

**MJESEČNI STATISTIČKI PREGLED
FEDERACIJE BOSNE I HERCEGOVINE
PO KANTONIMA**

GODINA XXV

8
AVGUST/KOLOVOZ

SARAJEVO, 2024.

MJESEČNI STATISTIČKI PREGLED FEDERACIJE BOSNE I HERCEGOVINE PO KANTONIMA

Izdaje i štampa/tiska: Federalni zavod za statistiku, Zelenih beretki 26, 71000 Sarajevo

Telefon/Phone/Fax : +387 33 20 64 52

Elektronska pošta/E-mail : fedstat@fzs.ba

Internetska stranica/Web site: <http://www.fzs.ba>

Odgovara: Doc. dr. Emir Kremić, direktor

Urednički odbor: Amer Korić, Belmira Hadžiabdić, Danijela Bujak-Buzuk, Dijana Simanić, Hasan Karačić,
Hidaeta Čolović, Muhidin Hadžiahmetović, Sanela Čengić, Šemso Šurković, Zehra Bećiragić

Molimo korisnike da pri korištenju podataka navedu izvor

Štampano/Tiskano u 25 primjeraka

Obavjesti daje Odsjek za odnose s javnošću i biblioteka

Telefon/Phone: + 387 33 40 70 31

Pretplata publikacija: + 387 33 21 50 43

U V O D

„Mjesečni statistički pregled FBiH po kantonima“ je sveobuhvatna publikacija u kojoj se prikazuju rezultati pojedinačnih statističkih istraživanja ili više istraživanja iz istog područja za nivo kantona i općina.

Podaci su rezultat statističkih istraživanja koje provodi Federalni zavod za statistiku prema Planu provođenja statističkih istraživanja od interesa za FBiH.

Pored podataka koji su rezultat redovnih/redovitih statističkih istraživanja Federalnog zavoda za statistiku publikuju se i podaci drugih institucija koje su uključene u statistički sistem/sustav Federacije.

Podaci se prikazuju u godišnjim, kvartalnim i mjesečnim serijama a sistematizirani su po statističkim oblastima.

Podaci koji se daju po određenim nivoima klasifikacije djelatnosti, iskazani su prema KD BiH 2010, koja sadržajno i strukturno u potpunosti odgovara EU Statističkoj klasifikaciji djelatnosti NACE Rev.2.

Mjesečni podaci za tekuću godinu su najčešće prethodni rezultati i podložni su korekcijama. Izvršene korekcije se obilježavaju zvjezdicom u onom broju „Mjesečnog statističkog pregleda FBiH po kantonima“ u kojem je izvršena korekcija.

D I R E K T O R

Doc. dr. Emir Kremić

Skraćenice / kratice

d.n.	drugdje nespomenuto
Cefta	Sporazum o slobodnoj trgovini srednjoevropskih zemalja
Efta	Evropsko/Europsko udruženje za slobodnu trgovinu
EU	Evropska/Europska unija
GWh	gigavat-sat
ha	hektar
hilj.	hiljadu
hl	hektolitar
kg	kilogram
KM	konvertibilna marka
km	kilometar
km ²	kvadratni kilometar
kom.	komad
kut.	kutija
KV	kvalificirani (radnik)
KVG	Kvalifikacija vrsta građevina
kW	kilovat
l	litra
m	metar
m ²	kvadratni metar
m ³	kubni/kubični metar
mil.	milion
MWh	megavatsat
NKV	nekvalificirani (radnik)
NSS	niža stručna sprema
PKV	polukvalificirani (radnik)
KD	Klasifikacija djelatnosti
SMTK	Standardna međunarodna trgovinska klasifikacija
SSS	srednja stručna sprema
t	tona
tis.	tisuća
VKV	visokokvalificirani (radnik)
VSS	visoko stručna sprema
VŠS	viša stručna sprema

ZNAKOVI

-	nema pojave
...	ne raspolaže se podatkom
0	podatak je manji od 0,5 upotrebijene jedinice mjere
θ	prosjek
1)	oznaka za napomenu
*	ispriježen podatak
—*	Indeks veći od 300,0

Sadržaj

UVOD	3
SKRAĆENICE/KRATICE I ZNAKOVI	4
SADRŽAJ	5
OSNOVNI POKAZATELJI PRIVREDNIH / GOSPODARSKIH I DRUGIH KRETANJA PO KANTONIMA	7
Unsko-sanski kanton	
Prirodno kretanje stanovništva	10
Zaposlenost, nezaposlenost i plaće	11
Poljoprivreda, šumarstvo, ribolov i okoliš	12
Industrija	13
Vanjska trgovina	14
Turizam	18
Kanton Posavski	
Prirodno kretanje stanovništva	22
Zaposlenost, nezaposlenost i plaće	23
Poljoprivreda, šumarstvo, ribolov i okoliš	24
Industrija	24
Vanjska trgovina	25
Turizam	29
Tuzlanski kanton	
Prirodno kretanje stanovništva	34
Zaposlenost, nezaposlenost i plaće	35
Poljoprivreda, šumarstvo, ribolov i okoliš	36
Industrija	37
Vanjska trgovina	38
Turizam	42
Zeničko - dobojski kanton	
Prirodno kretanje stanovništva	46
Zaposlenost, nezaposlenost i plaće	47
Poljoprivreda, šumarstvo, ribolov i okoliš	48
Industrija	49
Vanjska trgovina	50
Turizam	54
Bosansko - podrinjski kanton	
Prirodno kretanje stanovništva	58
Zaposlenost, nezaposlenost i plaće	59
Poljoprivreda, šumarstvo, ribolov i okoliš	60
Industrija	61
Vanjska trgovina	62
Turizam	66

Srednjobosanski kanton

Prirodno kretanje stanovništva	70
Zaposlenost, nezaposlenost i plaće	71
Poljoprivreda, šumarstvo, ribolov i okoliš	72
Industrija	73
Vanjska trgovina	74
Turizam	78

Hercegovačko-neretvanski kanton

Prirodno kretanje stanovništva	82
Zaposlenost, nezaposlenost i plaće	83
Poljoprivreda, šumarstvo, ribolov i okoliš	84
Industrija	85
Vanjska trgovina	86
Turizam	90

Zapadnohercegovački kanton

Prirodno kretanje stanovništva	94
Zaposlenost, nezaposlenost i plaće	95
Poljoprivreda, šumarstvo, ribolov i okoliš	96
Industrija	97
Vanjska trgovina	98
Turizam	102

Kanton Sarajevo

Prirodno kretanje stanovništva	106
Zaposlenost, nezaposlenost i plaće	107
Poljoprivreda, šumarstvo, ribolov i okoliš	108
Industrija	109
Vanjska trgovina	110
Turizam	114

Kanton 10

Prirodno kretanje stanovništva	118
Zaposlenost, nezaposlenost i plaće	119
Poljoprivreda, šumarstvo, ribolov i okoliš	120
Industrija	121
Vanjska trgovina	122
Turizam	126

Osnovni pokazatelji privrednih / gospodarskih i drugih kretanja po kantonima

	Prosječna neto plaća, u KM	Prosječna bruto plaća, u KM	Ostvarene investicije u nova stalna sredstva ¹⁾ u hilj./tis. KM ESA 2010	Indeksi obima industrijske proizvodnje	Pokrivenost uvoza izvozom u procentima	Trgovinski bilans u hilj./tis. KM	Noćenja turista
	VI 2024	VI 2024	2022	VI 2024 VI 2023	I - VI 2024	I - VI 2024	VI 2024
Federacija BiH	1.351	2.108	4.213.832	96,2	54,1	-4.550.846	308.526
Unsko - sanski kanton	1.248	1.937	209.997	91,1	110,2	36.720	15.300
Kanton Posavski	1.230	1.916	38.066	105,8	42,4	-142.986	691
Tuzlanski kanton	1.226	1.887	626.115	94,3	83,0	-242.966	8.715
Zeničko - dobojski kanton	1.155	1.789	780.086	85,5	90,0	-110.246	13.815
Bosansko - podrinjski kanton	1.310	2.047	62.473	85,0	166,5	54.999	825
Srednjobosanski kanton	1.087	1.675	253.633	93,6	67,8	-208.157	12.643
Hercegovačko - neretvanski kanton	1.408	2.205	542.753	80,1	50,8	-476.728	81.140
Zapadnohercegovački kanton	1.219	1.887	197.694	105,3	47,9	-719.120	1.905
Kanton Sarajevo	1.687	2.668	1.184.649	103,5	24,2	-2.699.307	170.156
Kanton 10	1.210	1.880	166.794	97,3	117,1	12.166	3.336

¹⁾ Ostvarene investicije u nova stalna sredstva koje nije moguće rasporediti po kantonima (putevi, pruge i sl.) se prikazuju kao neraspoređene investicije. U okviru neraspoređenih investicija prikazana su i kapitalizirana ulaganja u istraživanje i razvoj koja se, kao nova kategorija u okviru stalnih sredstava prema ESA 2010 metodologiji, obračunavaju samo za nivo Federacije BiH.

Neraspoređene po kantonima: investicije 151.571 hilj./tis. KM, trgovinski bilans -55.219 hilj./tis. KM

UNSKO - SANSKI KANTON

PRIRODNO KRETANJE STANOVNIŠTVA I BRAKOVI

Prirодно kretanje stanovništva i brakovi po mjestu uobičajenog stanovanja

Općina	Ukupno rođeni	Živorodeni			Mrtvorodeni	Mjesto porođaja			Umrli			Od toga						Zaključeni brakovi	Razvedeni brakovi
		ukupno	po spolu			u zdravstvenoj ustanovi	na drugom mjestu		ukupno	po spolu		umrla dojenčad			nasilne smrti				
			muški	ženski			sa stručnom pomoći	bez stručne pomoći		muški	ženski	ukupno	muški	ženski	ukupno	muški	ženski		

Za mjesec juni / lipanj 2024. godine - prvi rezultati

UKUPNO	100	98	49	49	2	100	-	-	154	68	86	-	-	-	4	3	1	122	22
Bosanski Petrovac	2	2	-	2	-	2	-	-	4	1	3	-	-	-	-	-	-	1	-
Bužim	10	10	5	5	-	10	-	-	11	4	7	-	-	-	-	-	-	11	3
Grad Bihać	22	22	14	8	-	22	-	-	49	22	27	-	-	-	2	2	-	25	4
Grad Bosanska Krupa	8	8	3	5	-	8	-	-	4	-	4	-	-	-	1	-	1	20	5
Grad Cazin	20	19	10	9	1	20	-	-	32	15	17	-	-	-	-	-	-	27	6
Ključ	4	4	1	3	-	4	-	-	6	1	5	-	-	-	-	-	-	6	-
Sanski Most	10	10	5	5	-	10	-	-	16	10	6	-	-	-	1	1	-	8	-
Velika Kladuša	24	23	11	12	1	24	-	-	32	15	17	-	-	-	-	-	-	24	4

Za period januar / siječanj - juni / lipanj 2024. godine - prvi rezultati

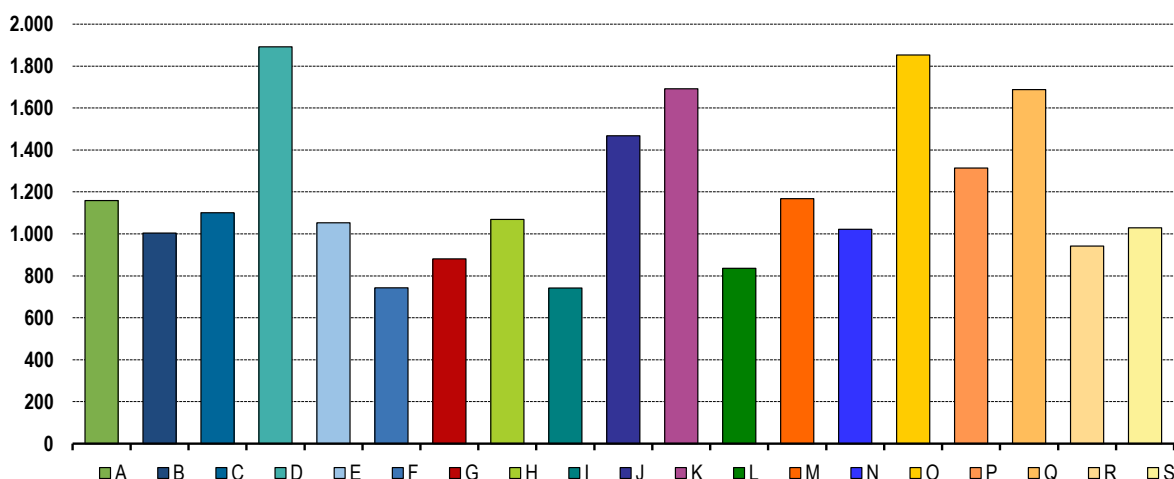
UKUPNO	574	570	300	270	4	574	-	-	991	486	505	1	1	-	19	17	2	505	145
Bosanski Petrovac	9	9	6	3	-	9	-	-	41	22	19	-	-	-	-	-	-	9	-
Bužim	80	80	42	38	-	80	-	-	74	31	43	-	-	-	2	2	-	50	13
Grad Bihać	133	133	75	58	-	133	-	-	289	150	139	-	-	-	7	7	-	102	21
Grad Bosanska Krupa	55	55	24	31	-	55	-	-	99	55	44	-	-	-	2	1	1	58	34
Grad Cazin	114	112	60	52	2	114	-	-	186	86	100	-	-	-	3	2	1	125	39
Ključ	17	17	4	13	-	17	-	-	40	16	24	-	-	-	1	1	-	16	8
Sanski Most	47	47	24	23	-	47	-	-	99	47	52	1	1	-	2	2	-	43	1
Velika Kladuša	119	117	65	52	2	119	-	-	163	79	84	-	-	-	2	2	-	102	29

PLAĆE

Prosječna mjesečna isplaćena neto i bruto plaća zaposlenih po područjima KD BiH 2010

	Prosječna neto plaća u KM					Prosječna bruto plaća u KM				
	Ø 2023	V 2024	VI 2024	Index VI 2024 Ø 2023	Index VI 2024 V 2024	Ø 2023	V 2024	VI 2024	Index VI 2024 Ø 2023	Index VI 2024 V 2024
UKUPNO	1.157	1.263	1.248	107,9	98,8	1.796	1.962	1.937	107,9	98,7
A Poljoprivreda, šumarstvo i ribolov	1.114	1.254	1.159	104,0	92,4	1.714	1.898	1.751	102,2	92,3
B Vađenje ruda i kamena	931	964	1.004	107,8	104,1	1.415	1.491	1.400	98,9	93,9
C Prerađivačka industrija	1.010	1.111	1.101	109,0	99,1	1.555	1.711	1.698	109,2	99,2
D Proizvodnja i snabdijevanje električnom energijom, plinom, parom i klimatizacija	1.914	2.069	1.892	98,9	91,4	3.007	3.259	2.974	98,9	91,3
E Snabdijevanje vodom; uklanjanje otpadnih voda, upravljanje otpadom te djelatnosti sanacije okoliša	1.079	1.167	1.053	97,6	90,2	1.649	1.788	1.604	97,3	89,7
F Građevinarstvo	711	743	743	104,5	100,0	1.082	1.124	1.125	104,0	100,1
G Trgovina na veliko i na malo; popravak motornih vozila i motocikala	830	891	881	106,1	98,9	1.284	1.394	1.374	107,0	98,6
H Prijevoz i skladištenje	1.006	1.072	1.069	106,3	99,7	1.552	1.658	1.654	106,6	99,8
I Djelatnosti pružanja smještaja te pripreme i usluživanja hrane (hotelijerstvo i ugostiteljstvo)	680	731	742	109,1	101,5	1.032	1.069	1.087	105,3	101,7
J Informacije i komunikacije	1.391	1.632	1.468	105,5	90,0	2.163	2.522	2.287	105,7	90,7
K Finansijske djelatnosti i djelatnosti osiguranja	1.611	1.745	1.692	105,0	97,0	2.527	2.746	2.659	105,2	96,8
L Poslovanje nekretninama	747	802	836	111,9	104,2	1.404	1.394	1.449	103,2	103,9
M Stručne, naučne i tehničke djelatnosti	1.091	1.152	1.168	107,1	101,4	1.754	1.841	1.862	106,2	101,1
N Administrativne i pomoćne uslužne djelatnosti	847	1.061	1.022	120,7	96,3	1.312	1.644	1.599	121,9	97,3
O Javna uprava i odbrana; obavezno socijalno osiguranje	1.666	1.829	1.853	111,2	101,3	2.603	2.874	2.901	111,4	100,9
P Obrazovanje	1.131	1.262	1.314	116,2	104,1	1.771	1.982	2.062	116,4	104,0
Q Djelatnosti zdravstvene i socijalne zaštite	1.677	1.769	1.688	100,7	95,4	2.610	2.726	2.611	100,0	95,8
R Umjetnost, zabava i rekreacija	877	920	942	107,4	102,4	1.346	1.436	1.448	107,6	100,8
S Ostale uslužne djelatnosti	1.103	1.030	1.029	93,3	99,9	1.690	1.569	1.570	92,9	100,1

Prosječna neto plaća u KM, juni / lipanj 2024.



Zaklana stoka i perad, II tromjesečje 2024. godine

	Zaklano u II tromjesečju 2024.		
	broj grla	neto težina, t	randman, %
Goveda - ukupno	276	80,1	52,9
Telad starosti do 8 mjeseci	41	3,9	51,1
Junad starosti od 8 do 12 mjeseci	38	9,5	51,6
Krave	33	9,2	48,1
Bikovi	164	57,4	54,2
Ovce - ukupno	163	2,6	55,5
Janjad do 12 mjeseci starosti	163	2,6	55,5

Napomena:

Broj zaklanih grla stoke po kategorijama ukoliko je manji od deset ne publikuje se.

Proizvodnja, prodaja i zalihe šumskih sortimenata

Juni / Lipanj 2024. godine

000 m³

	Proizvodnja				Prodaja		Zalihe (stanje krajem mjeseca) 2024
	VI		I - VI		VI		
	2023	2024	2023	2024	2023	2024	
UKUPNO	39	29	169	169	151	144	69
Trupci četinar/četinjača	9	11	38	45	38	42	12
Jamsko drvo četinar/četinjača	-	-	0	0	0	0	0
Ostalo dugo drvo četinar/četinjača	-	-	-	-	-	-	-
Prostorno drvo četinar/četinjača	5	6	26	35	26	28	15
Trupci lišćara/listača	7	3	26	19	23	19	3
Jamsko drvo lišćara/listača	-	-	-	-	-	-	-
Ostalo dugo drvo lišćara/listača	-	-	-	-	-	-	-
Prostorno drvo lišćara/listača	-	-	-	-	-	-	-
Ogrjevno drvo četinar/četinjača	-	-	-	-	-	-	-
Ogrjevno drvo lišćara/listača	18	9	78	69	64	55	38
Ostalo grubo obrađeno drvo ¹⁾	-	-	-	-	-	-	-

¹⁾ Uključuje sitno tehničko drvo, cijepane drvene motke i kolje

INDUSTRIJA

Indeks obima industrijske proizvodnje

Prema GIG, područjima i oblastima KD BiH 2010.

Juni / Lipanj 2024. godine

	<u>VI 2024</u> Ø 2023	<u>VI 2024</u> V 2024	<u>VI 2024</u> VI 2023	<u>I - VI 2024</u> I - VI 2023
INDUSTRIJA UKUPNO	90,2	101,3	91,1	92,5
PREMA GLAVNIM INDUSTRIJSKIM GRUPACIJAMA				
AI Intermedijarni proizvodi	95,9	109,4	89,2	90,2
AE Energija	68,0	95,6	74,8	80,7
BB Kapitalni proizvodi	88,9	94,3	90,8	92,7
CD Trajni proizvodi za široku potrošnju	20,9	13,3	24,6	55,6
CN Netrajni proizvodi za široku potrošnju	115,0	108,2	119,9	112,1
PREMA PODRUČJIMA I OBLASTIMA KD-a				
B VAĐENJE RUDA I KAMENA	49,6	85,9	50,3	89,0
05 Ugalj i lignit	48,3	84,9	-	-
08 Vađenje ostalih ruda i kamena	103,6	110,3	104,9	106,6
C PRERAĐIVAČKA INDUSTRIJA	97,7	102,7	97,0	96,2
10 Proizvodnja prehrambenih proizvoda	103,4	98,0	104,3	107,6
11 Proizvodnja pića	68,1	80,0	50,2	62,5
osim namještaja; proizvodnja predmeta	84,5	89,3	80,1	90,4
17 Proizvodnja papira i proizvoda od papira	114,8	107,4	152,7	118,3
18 Štampanje i umnožavanje snimljenih zapisa	37,8	57,1	54,4	51,8
20 Proizvodnja hemikalija i hemijskih proizvoda	87,6	106,1	88,2	139,7
22 Proizvodnja proizvoda od gume i plastičnih masa	129,2	121,4	122,2	103,1
23 Proizvodnja ostalih nemetalnih mineralnih proizvoda	134,0	108,4	109,7	99,6
25 Proizvodnja gotovih metalnih proizvoda, osim mašina i opreme	79,7	88,1	77,6	81,6
27 Proizvodnja električne opreme	60,1	171,3	52,0	44,2
29 Proizvodnja motornih vozila, prikolica i poluprikolica	91,4	98,9	92,5	95,2
31 Proizvodnja namještaja	20,9	13,3	24,6	55,6
32 Ostala prerađivačka industrija	193,5	151,4	241,2	145,1
33 Usluge popravke i instaliranja mašina i uređaja	71,6	90,1	73,8	61,5
D PROIZVODNJA I SNABDIJEVANJE/OPSKRBA ELEKTRIČNOM ENERGIJOM I PLINOM (OSIM 35.3)¹	87,6	102,7	96,3	98,4
35 Proizvodnja i snabdijevanje/opskrba električnom energijom i plinom (osim 35.3) ¹	87,6	102,7	96,3	98,4

1) Grana djelatnosti 35.3, Proizvodnja i snabdijevanje/opskrba parom i klimatizacija

VANJSKA TRGOVINA

Izvoz po područjima klasifikacije
djelatnosti KD BiH 2010
u 000 KMUvoz po područjima klasifikacije
djelatnosti KD BiH 2010
u 000 KM

	V 2024	VI 2024	VI 2024 V 2024	I - VI 2023	I - VI 2024	I-VI 2024 I-VI 2023	V 2024	VI 2024	VI 2024 V 2024	I - VI 2023	I - VI 2024	I-VI 2024 I-VI 2023
UKUPNO	65.448	65.750	100,5	425.687	397.389	93,4	60.965	61.292	100,5	358.641	360.669	100,6
A Poljoprivreda, šumarstvo i ribarstvo	1.543	1.689	109,5	10.732	7.138	66,5	756	726	95,9	4.068	4.758	117,0
B Vađenje rude i kamena	12	17	139,6	137	110	80,0	59	54	92,6	467	341	72,9
C Prerađivačka industrija	62.281	62.697	100,7	407.635	381.354	93,6	60.132	60.461	100,5	353.628	355.338	100,5
D Proizvodnja i snabdijevanje električnom energijom, gasom/plinom, parom i klimatizacija	-	-	-	-	-	-	-	-	-	-	-	-
Ostalo	1.612	1.347	83,6	7.183	8.787	122,3	17	51	292,1	477	233	48,8
Nerazvrstano po kategorijama	-	-	-	-	-	-	-	-	-	-	-	-

Izvor: Baza podataka Uprave za indirektno/neizravno oporezivanje BiH

Prethodni podaci

Izvoz po sektorima i odsjecima
SMTK - Rev. 4
u 000 KMUvoz po sektorima i odsjecima
SMTK - Rev. 4
u 000 KM

	V 2024	VI 2024	VI 2024 V 2024	I - VI 2023	I - VI 2024	I-VI 2024 I-VI 2023	V 2024	VI 2024	VI 2024 V 2024	I - VI 2023	I - VI 2024	I-VI 2024 I-VI 2023
UKUPNO	65.448	65.750	100,5	425.687	397.389	93,4	60.965	61.292	100,5	358.641	360.669	100,6
0 HRANA I ŽIVE ŽIVOTINJE	2.033	2.029	99,8	13.966	12.954	92,8	3.691	3.746	101,5	18.807	24.830	132,0
00 Žive životinje	-	-	-	1	1	100,0	267	426	159,6	1.306	2.125	162,7
01 Meso i mesne prerađevine	-	-	-	-	-	-	-	-	-	8	101	-
02 Mlijeko, mliječne prerađevine i jaja	872	870	99,8	4.793	5.245	109,4	1.588	1.934	121,8	8.476	12.951	152,8
03 Ribe, vodozemci i njihove prerađevine	213	151	70,9	1.800	1.039	57,7	-	-	-	156	-	-
04 Žitarice i proizvodi od žitarica	84	125	148,8	977	1.078	110,3	106	62	58,5	153	417	272,5
05 Voće i povrće	443	515	116,3	3.880	2.756	71,0	321	246	76,6	1.476	1.341	90,9
06 Šećer, šećerne prerađevine i med	7	-	-	21	11	52,4	108	95	88,0	1.111	1.027	92,4
07 Kafa, čaj, kakao i začini	46	26	56,5	171	140	81,9	223	45	20,2	855	1.020	119,3
08 Hrana za životinje	105	98	93,3	882	852	96,6	1.045	813	77,8	4.533	5.267	116,2
09 Ostali jestivi proizvodi	263	244	92,8	1.441	1.832	127,1	33	125	378,8	733	581	79,3
1 PIČA I DUHAN	49	45	91,8	223	227	101,8	-	117	-	344	374	108,7
11 Pića	49	45	91,8	223	227	101,8	-	117	-	344	374	108,7
12 Duhan i proizvodi od duhana	-	-	-	-	-	-	-	-	-	-	-	-
2 SIROVE MATERIJNE NEJESTIVE, OSIM GORIVA	3.480	3.631	104,3	23.872	20.510	85,9	317	331	104,4	2.287	2.086	91,2
21 Sirove kože i sirovo krzno	43	124	288,4	555	666	120,0	-	-	-	394	137	34,8
22 Uljano sjemenje i plodovi	-	-	-	-	-	-	-	-	-	-	-	-
23 Sirovi i sintetički kaučuk	-	-	-	-	-	-	-	-	-	25	25	100,0
24 Drvo i pluta	1.821	2.150	118,1	16.253	11.008	67,7	123	124	100,8	581	689	118,6
25 Celuloza i papirni otpaci	-	-	-	-	-	-	12	-	-	44	24	54,5
26 Sirova tekstilna vlakna i njihovi otpaci	-	-	-	1	-	-	101	148	146,5	626	825	131,8
27 Prirodna đubriva i minerali osim goriva	12	17	141,7	137	110	80,3	67	45	67,2	425	274	64,5
28 Metalne rude i otpaci od metala	1.604	1.340	83,5	6.926	8.711	125,8	-	3	-	2	4	200,0
29 Sirovine biljne i životinjske, ostale	-	-	-	-	15	-	14	11	78,6	190	108	56,8

VANJSKA TRGOVINA

Izvoz po sektorima i odsjecima
SMTK - Rev. 4 (nastavak)Uvoz po sektorima i odsjecima
SMTK - Rev. 4 (nastavak)

u 000 KM

u 000 KM

	V 2024	VI 2024	VI 2024 V 2024	I - VI 2023	I - VI 2024	I-VI 2024 I-VI 2023	V 2024	VI 2024	VI 2024 V 2024	I - VI 2023	I - VI 2024	I-VI 2024 I-VI 2023
3 MINERALNA GORIVA, MAZIVA I SRODNI PROIZVODI	2	-	-	2	4	200,0	40	23	57,5	207	282	136,2
32 Ugalj, koks i briketi	-	-	-	-	-	-	15	15	100,0	129	134	103,9
33 Nafta i derivati od nafte	2	-	-	2	4	200,0	25	8	32,0	77	147	190,9
34 Prirodni i industrijski gas	-	-	-	-	-	-	-	-	-	1	1	100,0
35 Električna energija	-	-	-	-	-	-	-	-	-	-	-	-
4 ULJA, MASTI I VOSKOVI ŽIVOTINJSKOG ILI BILJNOG PORIJEKLA	-	-	-	-	-	-	-	78	-	65	110	169,2
41 Životinjska ulja i masti	-	-	-	-	-	-	-	-	-	-	-	-
42 Biljna ulja i masti, sirova i rafinirana	-	-	-	-	-	-	-	71	-	65	103	158,5
43 Prerađena biljna i životinjska ulja i masnoće	-	-	-	-	-	-	-	7	-	-	7	-
5 HEMIJSKI/KEMIJSKI PROIZVODI	762	774	101,6	7.507	4.538	60,5	7.827	7.680	98,1	45.162	43.490	96,3
51 Organske hemikalije/kemikalije	-	-	-	-	-	-	55	23	41,8	188	251	133,5
52 Anorganske hemikalije/kemikalije	10	-	-	-	16	-	5	10	200,0	76	46	60,5
53 Boje i štavila	23	22	95,7	197	96	48,7	255	241	94,5	1.176	1.495	127,1
54 Medicinski i farmaceutski proizvodi	-	-	-	18	-	-	1.993	2.848	142,9	14.237	13.154	92,4
55 Toaletni proizvodi i proizvodi za čišćenje	7	2	28,6	45	28	62,2	276	85	30,8	1.023	1.087	106,3
56 Vještačka đubriva	-	-	-	-	-	-	36	8	22,2	556	212	38,1
57 Plastične mase u primarnim oblicima	60	23	38,3	58	109	187,9	2.347	1.537	65,5	12.884	11.063	85,9
58 Plastične mase, ne-primarni oblici	660	727	110,2	7.142	4.267	59,7	2.433	2.515	103,4	11.687	13.682	117,1
59 Ostale hemikalije/kemikalije	2	-	-	47	22	46,8	427	413	96,7	3.335	2.500	75,0
6 INDUSTRIJSKI PROIZVODI, RAZVRSTANI UGLAVNOM PO VRSTI SIROVINA	25.961	24.238	93,4	157.143	140.233	89,2	25.896	27.387	105,8	165.582	152.473	92,1
61 Koža, krzno i proizvodi od kože i krzna	-	16	-	-	16	-	1	-	-	34	6	17,6
62 Guma i gumeni proizvodi	2	2	100,0	64	35	54,7	252	86	34,1	1.134	1.301	114,7
63 Proizvodi od drveta, osim namještaja	2.315	1.963	84,8	14.465	13.075	90,4	1.570	1.414	90,1	9.554	9.248	96,8
64 Papir, ljepenka i ostali slični proizvodi	61	64	104,9	87	322	370,1	885	806	91,1	4.891	5.193	106,2
65 Predivo, tkanine i tekstilni proizvodi	710	802	113,0	4.161	4.568	109,8	1.634	2.057	125,9	11.739	11.171	95,2
66 Proizvodi od nemetalnih minerala	589	702	119,2	2.943	3.848	130,8	1.796	2.228	124,1	10.540	11.319	107,4
67 Željezo i čelik	974	908	93,2	5.756	5.372	93,3	6.764	6.426	95,0	50.287	41.219	82,0
68 Obojeni metali	6.817	7.031	103,1	39.336	34.903	88,7	7.896	9.985	126,5	47.726	46.949	98,4
69 Metalni proizvodi	14.493	12.750	88,0	90.331	78.094	86,5	5.098	4.385	86,0	29.677	26.067	87,8
7 MAŠINE/STROJEVI I TRANSPORTNA SREDSTVA	20.078	20.909	104,1	148.434	130.272	87,8	16.034	14.269	89,0	92.962	95.393	102,6
71 Pogonske mašine i oprema	2	120	-	1.017	418	41,1	64	65	101,6	480	516	107,5
72 Mašine specijalizirane za određene industrije	588	944	160,5	2.843	3.421	120,3	3.049	1.738	57,0	10.497	12.578	119,8
73 Mašine za obradu metala	119	268	225,2	2.852	2.823	99,0	665	1.299	195,3	7.926	13.939	175,9
74 Ostale industrijske mašine i dijelovi	5.111	4.294	84,0	31.891	30.212	94,7	3.620	2.562	70,8	24.251	20.466	84,4
75 Kancelarijske mašine i mašine za automatsku obradu podataka	60	60	100,0	345	297	86,1	151	221	146,4	957	743	77,6
76 Telekomunikacijski aparati i aparati za snimanje zvuka	20	2	10,0	360	161	44,7	66	116	175,8	554	792	143,0
77 Električne mašine, aparati i uređaji	2.719	2.930	107,8	33.144	19.273	58,1	3.372	4.213	124,9	30.762	21.121	68,7
78 Drumaska vozila	10.926	11.704	107,1	74.140	70.752	95,4	5.047	4.024	79,7	17.533	25.179	143,6
79 Ostala transportna vozila	533	587	110,1	1.842	2.915	158,3	-	31	-	2	59	-
8 RAZNI INDUSTRIJSKI PROIZVODI	13.083	14.124	108,0	74.540	88.651	118,9	7.160	7.661	107,0	33.225	41.631	125,3
81 Montažne zgrade, sanitarni, rasvjetni i grijajući uređaji	676	501	74,1	3.708	3.621	97,7	115	166	144,3	1.335	912	68,3
82 Namještaj i njegovi dijelovi	1.774	1.825	102,9	9.218	8.966	97,3	642	749	116,7	3.507	4.039	115,2
83 Torbe, tašne, neseseri i slični proizvodi	13	1	7,7	213	66	31,0	51	77	151,0	385	332	86,2
84 Odjeća	269	108	40,1	2.134	1.819	85,2	243	326	134,2	1.710	1.826	106,8
85 Obuća	-	-	-	-	-	-	73	105	143,8	765	1.314	171,8
87 Naučni i kontrolni instrumenti	4.595	5.326	115,9	20.828	41.148	197,6	2.825	2.856	101,1	10.687	16.260	152,1
88 Fotografski i optički proizvodi, satovi	-	-	-	1	-	-	34	99	291,2	252	301	119,4
89 Ostali industrijski proizvodi	5.756	6.363	110,5	38.438	33.031	85,9	3.177	3.283	103,4	14.584	16.647	114,1
9 Proizvodi, nerazvrstani po kategorijama	-	-	-	-	-	-	-	-	-	-	-	-

Izvor: Baza podataka Uprave za indirektno/neizravno oporezivanje BiH

Prethodni podaci

Izvoz prema međunarodnoj klasifikaciji
Ekonomске namjene proizvoda (BEC) Rev. 4

u 000 KM

Uvoz prema međunarodnoj klasifikaciji
Ekonomске namjene proizvoda (BEC) Rev. 4

u 000 KM

	V 2024	VI 2024	<u>VI 2024</u> V 2024	I - VI 2023	I - VI 2024	<u>I-VI 2024</u> I-VI 2023	V 2024	VI 2024	<u>VI 2024</u> V 2024	I - VI 2023	I - VI 2024	<u>I-VI 2024</u> I-VI 2023
UKUPNO	65.448	65.750	100,5	425.687	397.389	93,4	60.965	61.292	100,5	358.641	360.669	100,6
1. Hrana i pića	1.976	1.976	100,0	13.307	12.329	92,7	2.390	2.643	110,6	13.514	17.876	132,3
2. Industrijski materijali	29.919	28.255	94,4	190.677	166.030	87,1	34.570	36.712	106,2	220.266	199.842	90,7
3. Goriva i maziva	1.010	1.164	115,2	8.836	5.272	59,7	50	45	90,0	367	345	94,0
4. Kapitalni proizvodi (osim transportnih sredstava), dijelovi i pribor	12.217	12.825	105,0	76.735	89.289	116,4	12.936	12.931	100,0	74.091	84.077	113,5
5. Transportna sredstva, njihovi dijelovi i pribor	12.188	12.948	106,2	83.577	78.527	94,0	5.682	4.517	79,5	23.956	29.582	123,5
6. Proizvodi za široku potrošnju	8.138	8.582	105,5	52.555	45.942	87,4	5.336	4.444	83,3	26.443	28.945	109,5
7. Proizvodi, drugdje nspomenuti	-	-	-	-	-	-	1	-	-	4	2	50,0

Izvor: Baza podataka Uprave za indirektno/neizravno oporezivanje BiH

Prethodni podaci

Izvoz po zemljama prema geografskim
zonama
u 000 KMUvoz po zemljama prema geografskim
zonama
u 000 KM

	V 2024	VI 2024	<u>VI 2024</u> V 2024	I - VI 2023	I - VI 2024	<u>I-VI 2024</u> I-VI 2023	V 2024	VI 2024	<u>VI 2024</u> V 2024	I - VI 2023	I - VI 2024	<u>I-VI 2024</u> I-VI 2023
UKUPNO	65.448	65.750	100,5	425.687	397.389	93,4	60.965	61.292	100,5	358.641	360.669	100,6
ZEMLJE EU	62.186	62.498	100,5	407.616	378.091	92,8	47.696	45.328	95,0	279.396	281.693	100,8
Austrija	19.939	20.538	103,0	136.880	117.601	85,9	13.723	15.289	111,4	92.006	85.143	92,5
Belgija	154	1	0,6	347	189	54,5	242	395	163,2	1.054	1.913	181,5
Bugarska	125	63	50,4	1.733	567	32,7	3	17	566,7	415	306	73,7
Češka	65	21	32,3	316	85	26,9	549	611	111,3	2.482	3.558	143,4
Kipar	-	-	-	1	-	-	-	-	-	-	-	-
Danska	-	-	-	11	7	63,6	166	96	57,8	829	1.231	148,5
Estonija	-	-	-	-	-	-	-	-	-	-	16	-
Finska	-	-	-	-	-	-	143	106	74,1	1.002	1.251	124,9
Francuska	394	348	88,3	1.951	2.444	125,3	270	507	187,8	1.582	7.533	476,2
Grčka	127	44	34,6	32	340	-	388	597	153,9	4.577	4.687	102,4
Hrvatska	6.335	5.811	91,7	37.888	34.350	90,7	3.987	2.916	73,1	15.097	18.953	125,5
Irska	-	-	-	-	-	-	814	583	71,6	2.337	3.354	143,5
Italija	9.265	10.315	111,3	58.492	59.011	100,9	9.441	7.376	78,1	38.985	46.588	119,5
Latvija (Letonija)	-	-	-	176	-	-	8	-	-	88	33	37,5
Litvanija	-	-	-	-	-	-	-	-	-	35	12	34,3
Luksemburg	219	26	11,9	798	669	83,8	-	3	-	5	4	80,0
Mađarska	27	208	770,4	323	532	164,7	1.528	1.204	78,8	10.712	9.841	91,9
Malta	-	-	-	-	-	-	-	-	-	2	-	-
Nizozemska	5.620	6.060	107,8	25.691	44.665	173,9	409	633	154,8	4.223	3.685	87,3
Njemačka	7.657	8.268	108,0	77.079	54.380	70,6	9.888	8.955	90,6	60.788	56.972	93,7
Poljska	127	-	-	-	166	-	748	1.150	153,7	6.937	6.002	86,5
Portugal	-	-	-	-	-	-	176	215	122,2	268	825	307,8

VANJSKA TRGOVINA

Izvoz po zemljama prema geografskim
zonama (nastavak)
u 000 KMUvoz po zemljama prema geografskim
zonama (nastavak)
u 000 KM

	V 2024	VI 2024	VI 2024 V 2024	I - VI 2023	I - VI 2024	I-VI 2024 I-VI 2023	V 2024	VI 2024	VI 2024 V 2024	I - VI 2023	I - VI 2024	I-VI 2024 I-VI 2023
Rumunija	503	325	64,6	1.960	2.265	115,6	185	188	101,6	1.048	988	94,3
Slovačka	331	311	94,0	592	1.527	257,9	149	348	233,6	651	2.130	327,2
Slovenija	10.993	9.920	90,2	59.474	56.915	95,7	4.189	3.524	84,1	30.668	23.133	75,4
Španija	29	78	269,0	1.411	519	36,8	604	398	65,9	2.776	2.917	105,1
Švedska	276	161	58,3	2.461	1.859	75,5	86	217	252,3	829	618	74,5
Ujedineno Kraljevstvo	-	-	-	-	-	-	-	-	-	-	-	-
ZEMLJE EFTE	1.389	1.563	112,5	8.387	8.971	107,0	370	481	130,0	4.526	2.462	54,4
Island	-	-	-	1	-	-	14	40	285,7	17	73	429,4
Lihtenštajn	18	9	50,0	62	34	54,8	14	52	371,4	310	327	105,5
Norveška	1.285	1.554	120,9	8.107	8.787	108,4	269	275	102,2	4.029	1.566	38,9
Švicarska	86	-	-	217	150	69,1	73	114	156,2	170	496	291,8
OSTALE EVROPSKE ZEMLJE	978	714	73,0	5.984	5.294	88,5	5.012	7.096	141,6	32.447	31.970	98,5
Albanija	16	213	-	719	595	82,8	34	-	-	206	144	69,9
Crna Gora	24	-	-	473	129	27,3	-	-	-	146	173	118,5
Kosovo	108	81	75,0	280	586	209,3	375	357	95,2	2.801	3.332	119,0
Sjeverna Makedonija	-	-	-	-	46	-	2	14	700,0	993	76	7,7
Ruska Federacija	481	235	48,9	2.935	2.237	76,2	1.779	1.718	96,6	10.150	9.673	95,3
Srbija	224	124	55,4	1.170	1.085	92,7	2.154	3.418	158,7	14.032	13.427	95,7
Turska	125	61	48,8	407	479	117,7	217	271	124,9	891	1.436	161,2
Ostale zemlje	-	-	-	-	137	-	451	1.318	292,2	3.228	3.709	114,9
AFRIKA	-	-	-	-	-	-	166	122	73,5	422	719	170,4
ZEMLJE SJEVERNE AFRIKE	-	-	-	-	-	-	13	111	853,8	242	307	126,9
OSTALE AFRIČKE ZEMLJE	-	-	-	-	-	-	153	11	7,2	180	412	228,9
AMERIKA	412	591	143,4	1.110	2.726	245,6	934	1.463	156,6	8.189	7.112	86,8
ZEMLJE SJEVERNE AMERIKE	368	560	152,2	972	2.480	255,1	245	593	242,0	4.328	3.687	85,2
Kanada	-	-	-	-	-	-	-	-	-	189	28	14,8
SAD	368	560	152,2	972	2.480	255,1	245	593	242,0	4.139	3.659	88,4
Ostale zemlje	-	-	-	-	-	-	-	-	-	-	-	-
ZEMLJE CENTRALNE AMERIKE I KARIBA	44	31	70,5	138	246	178,3	545	773	141,8	2.837	2.631	92,7
ZEMLJE JUŽNE AMERIKE	-	-	-	-	-	-	144	97	67,4	1.024	794	77,5
AZIJA	483	281	58,2	2.339	1.910	81,7	6.749	6.779	100,4	33.075	35.796	108,2
ZEMLJE BLISKOG I SREDNJEG ISTOKA	179	104	58,1	1.403	1.160	82,7	805	417	51,8	2.126	1.690	79,5
OSTALE ZEMLJE AZIJE	304	177	58,2	936	750	80,1	5.944	6.362	107,0	30.949	34.106	110,2
Indija	-	-	-	-	-	-	399	794	199,0	2.623	2.830	107,9
Japan	-	-	-	-	-	-	87	754	866,7	1.591	1.814	114,0
Kina	-	-	-	-	-	-	5.239	4.529	86,4	23.922	27.752	116,0
Malezija	291	86	29,6	666	552	82,9	5	8	160,0	41	44	107,3
Ostale zemlje	13	91	700,0	270	198	73,3	214	277	129,4	2.772	1.666	60,1
ZEMLJE OKEANIJE I POLARNOG REGIONA	-	103	-	251	397	158,2	-	-	-	21	10	47,6
AUSTRALIJA I NOVI ZELAND	-	103	-	251	397	158,2	-	-	-	3	10	333,3
Australija	-	103	-	251	397	158,2	-	-	-	3	10	333,3
Novi Zeland	-	-	-	-	-	-	-	-	-	-	-	-
Ostale zemlje	-	-	-	-	-	-	-	-	-	-	-	-
OSTALE ZEMLJE OKEANIJE I POLARNOG REGIONA	-	-	-	-	-	-	-	-	-	18	-	-
Neraspoređeno	-	-	-	-	-	-	38	23	60,5	565	907	160,5

Izvor: Baza podataka Uprave za indirektno/neizravno oporezivanje BiH

Prethodni podaci

TURIZAM

Turistički promet za juni / lipanj 2024. godine
Kapaciteti, turisti i noćenja

	Dolasci turista				Noćenja turista			
	VI 2024	VI 2024 VI 2023	I - VI 2024	I - VI 2024 I - VI 2023	VI 2024	VI 2024 VI 2023	I - VI 2024	I - VI 2024 I - VI 2023
Dolasci i noćenja turista								
UKUPNO	8.486	140,3	29.616	123,1	15.300	160,3	51.867	133,7
Domaći	2.347	102,9	12.891	115,4	4.394	109,9	24.122	125,1
Strani	6.139	163,0	16.725	129,8	10.906	196,7	27.745	142,2
BROJ LEŽAJA	1.568							

Dolasci i noćenja turista prema vrstama objekata

UKUPNO	8.486	140,3	29.616	123,1	15.300	160,3	51.867	133,7
Hoteli i sličan smještaj	7.850	143,1	26.120	122,6	13.968	163,7	45.696	132,7
Odmarališta i slični objekti za kraći odmor	636	112,8	3.496	127,4	1.332	131,4	6.171	141,4
Kampovi i prostori za kampiranje	-	-	-	-	-	-	-	-
Ostali smještaj	-	-	-	-	-	-	-	-
DOMAĆI	2.347	102,9	12.891	115,4	4.394	109,9	24.122	125,1
Hoteli i sličan smještaj	1.907	99,9	10.380	113,7	3.493	105,3	19.628	122,3
Odmarališta i slični objekti za kraći odmor	440	118,0	2.511	123,0	901	131,7	4.494	139,4
Kampovi i prostori za kampiranje	-	-	-	-	-	-	-	-
Ostali smještaj	-	-	-	-	-	-	-	-
STRANI	6.139	163,0	16.725	129,8	10.906	196,7	27.745	142,2
Hoteli i sličan smještaj	5.943	166,2	15.740	129,2	10.475	200,9	26.068	141,9
Odmarališta i slični objekti za kraći odmor	196	102,6	985	140,1	431	130,6	1.677	147,1
Kampovi i prostori za kampiranje	-	-	-	-	-	-	-	-
Ostali smještaj	-	-	-	-	-	-	-	-

Dolasci i noćenja turista prema načinu dolaska

	Individualno				Organizirano			
	dolasci turista		noćenje turista		dolasci turista		noćenje turista	
	VI 2024	Struktura %	VI 2024	Struktura %	VI 2024	Struktura %	VI 2024	Struktura %
UKUPNO	7.614	89,7	13.989	91,4	872	10,3	1.311	8,6
Domaći	2.217	29,1	4.140	29,6	130	14,9	254	19,4
Strani	5.397	70,9	9.849	70,4	742	85,1	1.057	80,6

Svrha dolaska turista

	Poslovno				Ostalo			
	dolasci turista		noćenje turista		dolasci turista		noćenje turista	
	VI 2024	Struktura %	VI 2024	Struktura %	VI 2024	Struktura %	VI 2024	Struktura %
UKUPNO	646	7,6	1.718	11,2	7.840	92,4	13.582	88,8
Domaći	555	85,9	1.549	90,2	1.792	22,9	2.845	20,9
Strani	91	14,1	169	9,8	6.048	77,1	10.737	79,1

TURIZAM

Dolasci i noćenja turista po zemljama prebivališta

	Dolasci turista				Noćenja turista			
	VI 2024	<u>VI 2024</u> VI 2023	I - VI 2024	<u>I - VI 2024</u> I - VI 2023	VI 2024	<u>VI 2024</u> VI 2023	I - VI 2024	<u>I - VI 2024</u> I - VI 2023
UKUPNO STRANI	6.139	163,0	16.725	129,8	10.906	196,7	27.745	142,2
Albanija	3	33,3	18	120,0	3	30,0	19	118,8
Austrija	184	62,2	795	95,4	260	52,7	1.432	100,1
Belgija	17	63,0	49	69,0	19	61,3	67	56,3
Bugarska	2	100,0	84	-	3	50,0	284	-
Crna Gora	3	30,0	58	181,3	3	27,3	88	237,8
Češka	68	115,3	128	70,3	79	121,5	154	29,3
Danska	8	-	15	214,3	21	-	28	280,0
Estonija	-	-	3	-	-	-	8	0,0
Finska	6	150,0	16	-	8	200,0	19	-
Francuska	74	189,7	220	171,9	104	236,4	318	180,7
Grčka	9	-	33	80,5	9	-	41	55,4
Nizozemska	58	111,5	197	165,6	98	140,0	394	202,1
Hrvatska	355	74,3	1.756	106,5	480	71,4	2.559	107,3
Irska	4	80,0	43	252,9	10	166,7	113	-
Island	2	-	2	40,0	2	-	2	13,3
Italija	83	50,3	445	113,2	131	52,6	778	119,0
Kipar	-	-	-	-	-	-	-	-
Latvija	4	7,6	9	13,4	4	7,6	9	12,3
Litvanija	14	-	17	-	17	-	20	-
Luksemburg	2	-	5	100,0	2	-	5	100,0
Mađarska	144	98,6	984	183,9	256	163,1	1.398	227,7
Sjeverna Makedonija	4	66,7	38	21,5	8	133,3	62	24,4
Malta	53	-	105	-	106	-	215	-
Norveška	11	100,0	36	144,0	16	106,7	62	140,9
Njemačka	282	104,8	891	117,1	553	122,9	1.709	119,1
Poljska	28	93,3	152	96,2	37	108,8	185	101,7
Portugal / Portugalija	7	-	19	-	8	-	41	-
Rumunija / Rumunjska	99	159,7	300	214,3	116	161,1	554	272,9
Rusija	6	54,6	30	10,7	10	58,8	46	12,1
Slovačka	6	27,3	46	69,7	6	27,3	69	86,3
Slovenija	439	102,1	1.603	102,0	561	112,2	2.160	104,8
Srbija	132	124,5	634	129,7	243	130,0	1.056	104,4
Španija / Španjolska	19	-	89	-	39	-	119	-
Švajcarska / Švicarska	52	-	172	183,0	111	-	439	216,3
Švedska	14	100,0	64	133,3	20	100,0	115	162,0
Turska	51	49,5	919	211,8	74	35,6	1.617	205,5
Ujedinjeno Kraljevstvo	28	96,6	67	104,7	35	94,6	107	105,9
Ukrajina	9	-	38	-	9	-	54	207,7
Ostale evropske zemlje	15	214,3	86	-	26	288,9	194	-
Egipat	5	-	12	200,0	10	-	22	244,4

TURIZAM

Dolasci i noćenja turista po zemljama prebivališta (nastavak)

	Dolasci turista				Noćenja turista			
	VI 2024	VI 2024 VI 2023	I - VI 2024	I - VI 2024 I - VI 2023	VI 2024	VI 2024 VI 2023	I - VI 2024	I - VI 2024 I - VI 2023
Južnoafrička Republika	-	-	1	-	-	-	1	-
Ostale afričke zemlje	11	84,6	25	131,6	26	123,8	48	171,4
Kanada	8	66,7	23	60,5	11	73,3	56	130,2
SAD	100	126,6	256	160,0	138	129,0	413	187,7
Ostale sjeverno - američke zemlje	-	-	11	137,5	-	-	19	135,7
Brazil	2	-	5	250,0	3	-	6	200,0
Ostale zemlje Južne i Srednje Amerike	8	-	12	27,3	17	-	22	40,7
Bahrein	5	83,3	24	63,2	8	61,5	34	43,0
Indija	10	125,0	39	139,3	19	126,7	52	96,3
Iran	-	-	3	37,5	-	-	9	69,2
Izrael	5	22,7	35	44,3	9	17,3	59	46,5
Japan	-	-	6	150,0	-	-	6	150,0
Južna Koreja	5	4,5	44	19,5	10	9,0	49	21,6
Katar	28	164,7	36	138,5	51	159,4	63	150,0
Narodna Republika Kina	108	-	395	-	108	-	408	-
Kuvajt	123	232,1	206	228,9	209	232,2	368	235,9
Malezija	98	55,4	1.020	64,5	122	64,6	1.087	66,7
Oman	11	8,0	36	9,6	14	5,1	58	8,6
Saudijska Arabija	3.062	-	3.478	-	6.221	-	7.025	-
Ujedinjeni Arapski Emirati	160	45,3	423	54,5	300	51,7	826	60,8
Ostale azijske zemlje	91	239,5	415	238,5	137	224,6	510	216,1
Australija	4	133,3	49	245,0	6	85,7	57	158,3
Novi Zeland	-	-	-	-	-	-	-	-
Ostale zemlje Okeanije	-	-	5	83,3	-	-	7	87,5

KANTON POSAVSKI

PRIRODNO KRETANJE STANOVNIŠTVA I BRAKOVI

Prirodno kretanje stanovništva i brakovi po mjestu uobičajenog stanovanja

Općina	Ukupno rođeni	Živo rođeni			Mrtvo rođeni	Mjesto porođaja			Umrli			Od toga						Zaključeni brakovi	Razvedeni brakovi
		ukupno	po spolu			u zdravstvenoj ustanovi	na drugom mjestu		ukupno	po spolu		umrla dojenčad			nasilne smrti				
			muški	ženski			sa stručnom pomoći	bez stručne pomoći		muški	ženski	ukupno	muški	ženski	ukupno	muški	ženski		

Za mjesec juni / lipanj 2024. godine - prvi rezultati

UKUPNO	15	15	9	6	-	15	-	-	31	15	16	-	-	-	-	-	-	5	3
Domaljevac Šamac	1	1	-	1	-	1	-	-	1	-	1	-	-	-	-	-	-	-	-
Grad Orašje	10	10	6	4	-	10	-	-	15	6	9	-	-	-	-	-	-	3	2
Odžak	4	4	3	1	-	4	-	-	15	9	6	-	-	-	-	-	-	2	1

Za period januar / siječanj - juni / lipanj 2024. godine - prvi rezultati

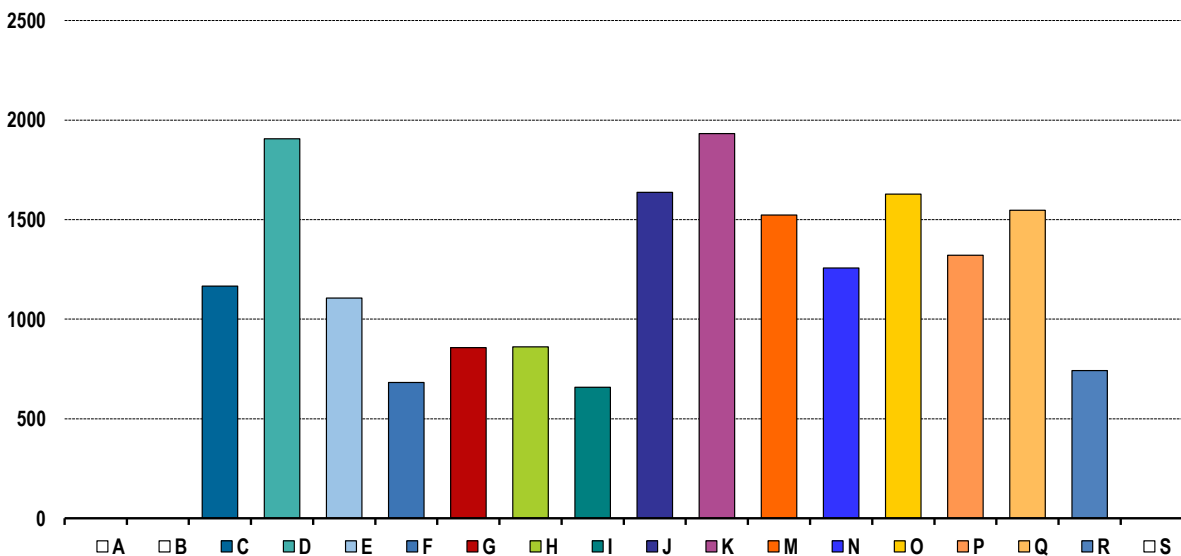
UKUPNO	59	58	30	28	1	59	-	-	202	93	109	-	-	-	4	3	1	47	21
Domaljevac Šamac	3	3	-	3	-	3	-	-	16	6	10	-	-	-	-	-	-	6	1
Grad Orašje	36	35	19	16	1	36	-	-	88	38	50	-	-	-	4	3	1	15	11
Odžak	20	20	11	9	-	20	-	-	98	49	49	-	-	-	-	-	-	26	9

PLAĆE

Prosječna mjesečna isplaćena neto i bruto plaća zaposlenih po područjima KD BiH 2010

	Prosječna neto plaća u KM					Prosječna bruto plaća u KM				
	Ø 2023	V 2024	VI 2024	Index VI 2024 Ø 2023	Index VI 2024 V 2024	Ø 2023	V 2024	VI 2024	Index VI 2024 Ø 2023	Index VI 2024 V 2024
UKUPNO	1.153	1.266	1.230	106,7	97,2	1.790	1.971	1.916	107,0	97,2
A Poljoprivreda, šumarstvo i ribolov	-	-	-	-	-	-	-	-	-	-
B Vađenje ruda i kamena	-	-	-	-	-	-	-	-	-	-
C Prerađivačka industrija	1.062	1.201	1.166	109,8	97,1	1.655	1.877	1.824	110,2	97,2
D Proizvodnja i snabdijevanje električnom energijom, plinom, parom i klimatizacija	2.085	2.203	1.906	91,4	86,5	3.262	3.451	2.974	91,2	86,2
E Snabdijevanje vodom; uklanjanje otpadnih voda, upravljanje otpadom te djelatnosti sanacije okoliša	1.074	1.219	1.106	103,0	90,7	1.656	1.889	1.713	103,4	90,7
F Građevinarstvo	716	689	682	95,3	99,0	1.087	1.036	1.040	95,7	100,4
G Trgovina na veliko i na malo; popravak motornih vozila i motocikala	818	867	857	104,8	98,8	1.266	1.335	1.318	104,1	98,7
H Prijevoz i skladištenje	852	951	861	101,1	90,5	1.304	1.463	1.320	101,2	90,2
I Djelatnosti pružanja smještaja te pripreme i usluživanja hrane (hotelijerstvo i ugostiteljstvo)	638	671	658	103,1	98,1	983	1.056	1033	105,1	97,8
J Informacije i komunikacije	1.615	1.734	1.637	101,4	94,4	2.546	2.735	2.578	101,3	94,3
K Finansijske djelatnosti i djelatnosti osiguranja	1.901	1.851	1.932	101,6	104,4	2.985	2.924	3.054	102,3	104,4
M Stručne, naučne i tehničke djelatnosti	1.162	1.492	1.523	131,1	102,1	1.859	2.441	2.462	132,4	100,9
N Administrativne i pomoćne uslužne djelatnosti	1.365	1.362	1.257	92,1	92,3	2.137	2.128	1.958	91,6	92,0
O Javna uprava i odbrana; obavezno socijalno osiguranje	1.545	1.629	1.628	105,4	99,9	2.408	2.553	2.557	106,2	100,2
P Obrazovanje	1.263	1.322	1.321	104,6	99,9	1.960	2.056	2.054	104,8	99,9
Q Djelatnosti zdravstvene i socijalne zaštite	1.347	1.676	1.547	114,8	92,3	2.068	2.588	2.383	115,2	92,1
R Umjetnost, zabava i rekreacija	660	740	741	112,3	100,1	1.008	1.138	1.139	113,0	100,1
S Ostale uslužne djelatnosti	-	-	-	-	-	-	-	-	-	-

Prosječna neto plaća u KM, juni / lipanj 2024.



Zaklana stoka i perad, II tromjesečje 2024. godine

	Zaklano u II tromjesečju 2024.		
	broj grla	neto težina, t	randman, %
Goveda - ukupno	25	6,5	53,4
Bikovi	22	6,2	53,6
Svinje - ukupno	4	0,3	69,0

Napomena:

Broj zaklanih grla stoke po kategorijama ukoliko je manji od deset ne publikuje se.

INDUSTRIJA

Indeksi industrijske proizvodnje - ukupno

Prema GIG, područjima i oblastima KD BiH 2010.

Juni / Lipanj 2024. godine

	<u>VI 2024</u> Ø 2023	<u>VI 2024</u> V 2024	<u>VI 2024</u> VI 2023	<u>I-VI 2024</u> I-VI 2023
INDUSTRIJA UKUPNO	104,9	97,4	105,8	103,3
PREMA GLAVNIM INDUSTRIJSKIM GRUPACIJAMA				
AI Intermedijarni proizvodi	104,6	91,0	102,4	108,0
AE Energija	88,8	98,1	102,5	100,8
BB Kapitalni proizvodi	114,0	117,0	117,0	99,1
CD Trajni proizvodi za široku potrošnju	55,3	91,1	50,8	53,1
CN Netrajni proizvodi za široku potrošnju	115,2	113,5	112,0	101,2
PREMA PODRUČJIMA I OBLASTIMA KD-a				
C PRERAĐIVAČKA INDUSTRIJA	106,4	97,3	105,6	103,4
10 Proizvodnja prehrambenih proizvoda	75,0	69,7	66,1	95,9
15 Proizvodnja odjeće	159,0	186,4	143,9	100,6
16 Prerada drva i proizvoda od drva i pluta, osim namještaja; proizvodnja predmeta predmeta od slame i pletarskih materijala	100,2	70,3	103,0	112,6
20 Hemikalije i hemijski proizvodi	139,0	71,8	83,1	175,8
22 Proizvodnja proizvoda od gume i plastičnih masa	109,2	106,6	113,0	98,4
25 Proizvodnja gotovih metalnih proizvoda, osim mašina i opreme	103,8	93,9	200,8	112,3
27 Proizvodnja električne opreme	131,0	124,2	124,3	109,0
28 Proizvodnja mašina i uređaja, d. n.	151,4	87,2	181,8	157,3
29 Proizvodnja motornih vozila, prikolica i poluprikolica	106,2	130,3	106,4	89,4
31 Proizvodnja namještaja	55,3	91,1	50,8	53,1
D PROIZVODNJA I SNABDIJEVANJE/OPSKRBA ELEKTRIČNOM ENERGIJOM I PLINOM (OSIM 35.3)¹	88,8	98,1	102,5	100,8
35 Proizvodnja i snabdijevanje/opskrba električnom energijom i plinom (osim 35.3) ¹	88,8	98,1	102,5	100,8

1) Grana djelatnosti 35.3, Proizvodnja i snabdijevanje/opskrba parom i klimatizacija

VANJSKA TRGOVINA

Izvoz po područjima klasifikacije
djelatnosti KD BiH 2010
u 000 KMUvoz po područjima klasifikacije
djelatnosti KD BiH 2010
u 000 KM

	V 2024	VI 2024	VI 2024 V 2024	I - VI 2023	I - VI 2024	I-VI 2024 I-VI 2023	V 2024	VI 2024	VI 2024 V 2024	I - VI 2023	I - VI 2024	I-VI 2024 I-VI 2023
UKUPNO	18.007	19.630	109,0	89.394	105.458	118,0	41.950	39.417	94,0	236.278	248.444	105,1
A Poljoprivreda, šumarstvo i ribarstvo	34	-	-	16	108	691,1	3.335	2.168	65,0	7.559	12.793	169,2
B Vađenje rude i kamena	109	117	107,3	229	556	243,2	2	1	52,4	22	9	40,8
C Prerađivačka industrija	17.864	19.512	109,2	89.135	104.753	117,5	38.581	37.221	96,5	228.526	235.391	103,0
D Proizvodnja i snabdijevanje električnom energijom, gasom/plinom, parom i klimatizacija	-	-	-	-	-	-	-	-	-	-	-	-
Ostalo	-	-	-	15	41	274,2	31	27	85,4	170	251	147,4
Nerazvrstano po kategorijama	-	-	-	-	-	-	-	-	-	-	-	-

Izvor: Baza podataka Uprave za indirektno/neizravno oporezivanje BiH

Prethodni podaci

Izvoz po sektorima i odsjecima
SMTK - Rev. 4
u 000 KMUvoz po sektorima i odsjecima
SMTK - Rev. 4
u 000 KM

	V 2024	VI 2024	VI 2024 V 2024	I - VI 2023	I - VI 2024	I-VI 2024 I-VI 2023	V 2024	VI 2024	VI 2024 V 2024	I - VI 2023	I - VI 2024	I-VI 2024 I-VI 2023
UKUPNO	18.007	19.630	109,0	89.394	105.458	118,0	41.950	39.417	94,0	236.278	248.444	105,1
0 HRANA I ŽIVE ŽIVOTINJE	1.236	841	68,0	929	3.940	424,1	5.798	5.571	96,1	21.872	29.356	134,2
00 Žive životinje	-	-	-	-	-	-	-	-	-	-	-	-
01 Meso i mesne prerađevine	-	-	-	-	-	-	-	-	-	450	224	49,8
02 Mlijeko, mliječne prerađevine i jaja	417	468	112,2	-	1.126	-	295	544	184,4	1.358	1.737	127,9
03 Ribe, vodozemci i njihove prerađevine	-	-	-	-	-	-	33	454	-	1.723	1.683	97,7
04 Žitarice i proizvodi od žitarica	769	373	48,5	917	2.753	300,2	3.749	2.575	68,7	10.164	15.026	147,8
05 Voće i povrće	50	-	-	-	50	-	496	563	113,5	2.702	2.883	106,7
06 Šećer, šećerne prerađevine i med	-	-	-	7	11	157,1	114	122	107,0	302	609	201,7
07 Kafa, čaj, kakao i začini	-	-	-	-	-	-	559	542	97,0	2.242	3.344	149,2
08 Hrana za životinje	-	-	-	5	-	-	196	315	160,7	1.367	1.479	108,2
09 Ostali jestivi proizvodi	-	-	-	-	-	-	356	456	128,1	1.564	2.371	151,6
1 PIĆA I DUHAN	-	-	-	-	-	-	230	135	58,7	938	908	96,8
11 Pića	-	-	-	-	-	-	230	135	58,7	938	908	96,8
12 Duhan i proizvodi od duhana	-	-	-	-	-	-	-	-	-	-	-	-
2 SIROVE MATERIJE NEJESTIVE, OSIM GORIVA	1.038	893	86,0	5.049	4.806	95,2	321	704	219,3	4.314	2.705	62,7
21 Sirove kože i sirovo krzno	665	478	71,9	2.760	2.514	91,1	188	186	98,9	2.452	799	32,6
22 Uljano sjemenje i plodovi	-	-	-	-	-	-	1	-	-	72	68	94,4
23 Sirovi i sintetički kaučuk	-	-	-	1	-	-	-	-	-	-	-	-
24 Drvo i pluta	264	298	112,9	2.059	1.736	84,3	130	465	357,7	1.511	1.651	109,3
25 Celuloza i papirni otpaci	-	-	-	-	-	-	-	-	-	-	-	-
26 Sirova tekstilna vlakna i njihovi otpaci	-	-	-	-	-	-	-	44	-	245	151	61,6
27 Prirodna đubriva i minerali osim goriva	109	117	107,3	229	556	242,8	2	1	50,0	23	10	43,5
28 Metalne rude i otpaci od metala	-	-	-	-	-	-	-	-	-	-	-	-
29 Sirovine biljne i životinjske, ostale	-	-	-	-	-	-	-	8	-	11	26	236,4

VANJSKA TRGOVINA

Izvoz po sektorima i odsjecima
SMTK - Rev. 4 (nastavak)
u 000 KMUvoz po sektorima i odsjecima
SMTK - Rev. 4 (nastavak)
u 000 KM

	V 2024	VI 2024	VI 2024 V 2024	I - VI 2023	I - VI 2024	I-VI 2024 I-VI 2023	V 2024	VI 2024	VI 2024 V 2024	I - VI 2023	I - VI 2024	I-VI 2024 I-VI 2023
3 MINERALNA GORIVA, MAZIVA I SRODNI PROIZVODI	-	-	-	18	7	38,9	21.404	17.712	82,8	127.298	130.432	102,5
32 Ugalj, koks i briketi	-	-	-	-	-	-	-	-	-	-	-	-
33 Nafta i derivati od nafte	-	-	-	18	7	38,9	21.402	17.712	82,8	127.236	130.429	102,5
34 Prirodni i industrijski gas	-	-	-	-	-	-	2	-	-	62	3	4,8
35 Električna energija	-	-	-	-	-	-	-	-	-	-	-	-
4 ULJA, MASTI I VOSKOVI ŽIVOTINJSKOG ILI BILJNOG PORIJEKLA	-	-	-	-	-	-	45	80	177,8	695	587	84,5
41 Životinjska ulja i masti	-	-	-	-	-	-	-	-	-	10	1	10,0
42 Biljna ulja i masti, sirova i rafinirana	-	-	-	-	-	-	45	80	177,8	685	586	85,5
43 Prerađena biljna i životinjska ulja i masnoće	-	-	-	-	-	-	-	-	-	-	-	-
5 HEMIJSKI/KEMIJSKI PROIZVODI	881	784	89,0	3.855	5.229	135,6	2.294	2.388	104,1	12.361	12.646	102,3
51 Organske hemikalije/kemikalije	-	-	-	-	-	-	19	18	94,7	150	191	127,3
52 Anorganske hemikalije/kemikalije	-	-	-	-	-	-	-	2	-	18	9	50,0
53 Boje i štavila	3	-	-	12	9	75,0	114	178	156,1	681	571	83,8
54 Medicinski i farmaceutski proizvodi	-	-	-	-	-	-	70	76	108,6	156	235	150,6
55 Toaletni proizvodi i proizvodi za čišćenje	-	14	-	68	76	111,8	300	363	121,0	1.632	2.059	126,2
56 Vještačka đubriva	-	-	-	-	-	-	5	-	-	15	5	33,3
57 Plastične mase u primarnim oblicima	-	-	-	-	-	-	1.268	1.011	79,7	6.209	5.959	96,0
58 Plastične mase, ne-primarni oblici	878	770	87,7	3.758	5.127	136,4	416	464	111,5	2.752	2.661	96,7
59 Ostale hemikalije/kemikalije	-	-	-	17	17	100,0	102	276	270,6	748	956	127,8
6 INDUSTRIJSKI PROIZVODI, RAZVRSTANI UGLAVNOM PO VRSTI SIROVINA	2.346	2.005	85,5	11.952	13.749	115,0	3.368	3.093	91,8	16.828	17.470	103,8
61 Koža, krzno i proizvodi od kože i krzna	327	249	76,1	1.553	1.868	120,3	153	202	132,0	454	961	211,7
62 Guma i gumeni proizvodi	5	-	-	26	10	38,5	24	59	245,8	159	220	138,4
63 Proizvodi od drveta, osim namještaja	364	238	65,4	2.155	2.344	108,8	469	253	53,9	2.434	2.266	93,1
64 Papir, ljepenka i ostali slični proizvodi	7	20	285,7	114	122	107,0	299	242	80,9	977	1.272	130,2
65 Predivo, tkanine i tekstilni proizvodi	1.053	906	86,0	3.790	5.867	154,8	572	452	79,0	1.782	2.519	141,4
66 Proizvodi od nemetalnih minerala	6	9	150,0	75	40	53,3	487	328	67,4	2.000	2.263	113,2
67 Željezo i čelik	162	177	109,3	1.191	1.007	84,6	578	982	169,9	6.140	4.467	72,8
68 Obojeni metali	3	-	-	4	12	300,0	172	71	41,3	267	896	335,6
69 Metalni proizvodi	419	406	96,9	3.044	2.479	81,4	614	504	82,1	2.615	2.606	99,7
7 MAŠINE/STROJEVI I TRANSPORTNA SREDSTVA	10.947	13.293	121,4	57.942	67.987	117,3	7.467	8.688	116,4	47.400	48.185	101,7
71 Pogonske mašine i oprema	114	98	86,0	118	769	651,7	21	5	23,8	60	70	116,7
72 Mašine specijalizirane za određene industrije	36	37	102,8	362	450	124,3	519	552	106,4	4.299	2.806	65,3
73 Mašine za obradu metala	2	2	100,0	23	14	60,9	113	69	61,1	1.109	334	30,1
74 Ostale industrijske mašine i dijelovi	56	67	119,6	621	468	75,4	779	604	77,5	7.984	3.791	47,5
75 Kancelarijske mašine i mašine za automatsku obradu podataka	28	43	153,6	36	90	250,0	442	732	165,6	3.416	3.669	107,4
76 Telekomunikacijski aparati i aparati za snimanje zvuka	16	58	362,5	41	133	324,4	670	1.202	179,4	4.863	5.637	115,9
77 Električne mašine, aparati i uređaji	7.228	8.775	121,4	32.939	43.300	131,5	4.279	4.714	110,2	20.410	25.979	127,3
78 Drumaska vozila	3.467	4.213	121,5	23.802	22.763	95,6	644	753	116,9	5.241	5.842	111,5
79 Ostala transportna vozila	-	-	-	-	-	-	-	57	-	18	57	316,7
8 RAZNI INDUSTRIJSKI PROIZVODI	1.559	1.814	116,4	9.649	9.740	100,9	1.023	1.046	102,2	4.572	6.155	134,6
81 Montažne zgrade, sanitarni, rasvjetni i grijaći uređaji	-	1	-	19	24	126,3	24	48	200,0	203	167	82,3
82 Namještaj i njegovi dijelovi	474	628	132,5	2.780	3.391	122,0	178	208	116,9	802	1.039	129,6
83 Torbe, tašne, neseseri i slični proizvodi	113	119	105,3	571	593	103,9	1	2	200,0	35	22	62,9
84 Odjeća	2	-	-	27	26	96,3	67	28	41,8	494	464	93,9
85 Obuća	209	237	113,4	853	1.058	124,0	26	21	80,8	183	108	59,0
87 Naučni i kontrolni instrumenti	82	27	32,9	330	314	95,2	257	221	86,0	936	1.598	170,7
88 Fotografski i optički proizvodi, satovi	-	-	-	-	-	-	25	20	80,0	100	131	131,0
89 Ostali industrijski proizvodi	679	802	118,0	5.069	4.334	85,5	445	498	112,7	1.819	2.626	144,5
9 Proizvodi, nerazvrstani po kategorijama	-	-	-	-	-	-	-	-	-	-	-	-

Izvor: Baza podataka Uprave za indirektno/neizravno oporezivanje BiH

Prethodni podaci

VANJSKA TRGOVINA

Izvoz prema međunarodnoj klasifikaciji
Ekonomске namjene proizvoda (BEC) Rev. 4
u 000 KMUvoz prema međunarodnoj klasifikaciji
Ekonomске namjene proizvoda (BEC) Rev. 4
u 000 KM

	V 2024	VI 2024	<u>VI 2024</u> V 2024	I - VI 2023	I - VI 2024	<u>I-VI 2024</u> I-VI 2023	V 2024	VI 2024	<u>VI 2024</u> V 2024	I - VI 2023	I - VI 2024	<u>I-VI 2024</u> I-VI 2023
UKUPNO	18.007	19.630	109,0	89.394	105.458	118,0	41.950	39.417	94,0	236.278	248.444	105,1
1. Hrana i pića	1.236	841	68,0	930	3.940	423,7	5.877	5.471	93,1	22.127	29.367	132,7
2. Industrijski materijali	3.036	2.784	91,7	17.223	17.318	100,6	6.236	6.442	103,3	33.243	32.611	98,1
3. Goriva i maziva	-	-	-	18	7	38,9	21.418	17.691	82,6	127.195	130.457	102,6
4. Kapitalni proizvodi (osim transportnih sredstava), dijelovi i pribor	8.362	9.646	115,4	36.682	49.550	135,1	4.834	5.622	116,3	34.723	32.302	93,0
5. Transportna sredstva, njihovi dijelovi i pribor	3.584	4.309	120,2	23.927	23.532	98,3	686	815	118,8	5.395	6.054	112,2
6. Proizvodi za široku potrošnju	1.789	2.050	114,6	10.614	11.111	104,7	2.899	3.376	116,5	13.595	17.653	129,8
7. Proizvodi, drugdje nespomenuti	-	-	-	-	-	-	-	-	-	-	-	-

Izvor: Baza podataka Uprave za indirektno/heizravno oporezivanje BiH

Prethodni podaci

Izvoz po zemljama prema geografskim
zonama
u 000 KMUvoz po zemljama prema geografskim
zonama
u 000 KM

	V 2024	VI 2024	<u>VI 2024</u> V 2024	I - VI 2023	I - VI 2024	<u>I-VI 2024</u> I-VI 2023	V 2024	VI 2024	<u>VI 2024</u> V 2024	I - VI 2023	I - VI 2024	<u>I-VI 2024</u> I-VI 2023
UKUPNO	18.007	19.630	109,0	89.394	105.458	118,0	41.950	39.417	94,0	236.278	248.444	105,1
ZEMLJE EU	14.993	16.544	110,3	79.773	88.903	111,4	34.083	32.070	94,1	195.425	207.587	106,2
Austrija	751	1.005	133,8	5.282	7.090	134,2	282	111	39,4	1.123	1.996	177,7
Belgija	603	609	101,0	3.769	3.361	89,2	94	120	127,7	455	815	179,1
Bugarska	-	-	-	21	98	466,7	988	1.494	151,2	701	62.944	-
Češka	18	-	-	-	18	-	161	353	219,3	1.065	1.387	130,2
Kipar	-	-	-	-	-	-	-	-	-	-	-	-
Danska	-	-	-	-	3	-	58	69	119,0	869	293	33,7
Estonija	-	-	-	-	-	-	-	-	-	2	-	-
Finska	-	-	-	-	-	-	2	1	50,0	37	13	35,1
Francuska	14	-	-	52	17	32,7	291	608	208,9	3.091	2.816	91,1
Grčka	-	-	-	-	-	-	4	25	625,0	10	9.305	-
Hrvatska	1.703	1.155	67,8	7.171	8.210	114,5	3.477	3.910	112,5	11.187	18.468	165,1
Irska	-	-	-	-	-	-	28	1	3,6	27	29	107,4
Italija	56	11	19,6	383	198	51,7	21.335	17.271	81,0	131.070	63.524	48,5
Latvija (Letonija)	-	-	-	-	-	-	-	-	-	3	-	-
Litvanija	-	-	-	56	-	-	3	75	-	258	313	121,3
Luksemburg	-	-	-	9	-	-	-	-	-	1	-	-
Mađarska	289	322	111,4	878	1.612	183,6	1.483	1.340	90,4	3.670	7.890	215,0
Malta	-	-	-	-	-	-	-	-	-	1	-	-
Nizozemska	766	753	98,3	3.086	4.122	133,6	182	203	111,5	522	1.095	209,8
Njemačka	10.394	12.272	118,1	55.928	61.562	110,1	3.734	4.454	119,3	30.029	25.696	85,6
Poljska	162	109	67,3	697	597	85,7	1.307	976	74,7	6.114	6.165	100,8
Portugal	-	-	-	-	-	-	-	1	-	13	28	215,4

VANJSKA TRGOVINA

Izvoz po zemljama prema geografskim
zonama (nastavak)
u 000 KMUvoz po zemljama prema geografskim
zonama (nastavak)
u 000 KM

	V 2024	VI 2024	<u>VI 2024</u> V 2024	I - VI 2023	I - VI 2024	<u>I-VI 2024</u> I-VI 2023	V 2024	VI 2024	<u>VI 2024</u> V 2024	I - VI 2023	I - VI 2024	<u>I-VI 2024</u> I-VI 2023
Rumunija	-	-	-	-	-	-	139	94	67,6	964	725	75,2
Slovačka	-	-	-	20	-	-	64	290	453,1	1.058	1.280	121,0
Slovenija	237	290	122,4	2.187	1.846	84,4	252	436	173,0	1.517	1.475	97,2
Španija	-	18	-	226	169	74,8	183	171	93,4	1.615	1.128	69,8
Švedska	-	-	-	8	-	-	16	67	418,8	23	202	878,3
Ujedineno Kraljevstvo	-	-	-	-	-	-	-	-	-	-	-	-
ZEMLJE EFTE	1.271	1.281	100,8	5.922	8.503	143,6	46	342	743,5	1.135	1.241	109,3
Island	-	-	-	-	-	-	-	-	-	4	-	-
Lihtenštajn	-	-	-	-	-	-	-	2	-	-	2	-
Norveška	1.259	1.281	101,7	5.853	8.491	145,1	25	266	-	1.130	1.064	94,2
Švicarska	12	-	-	69	12	17,4	21	74	352,4	1	175	-
OSTALE EVROPSKE ZEMLJE	1.542	1.360	88,2	3.432	7.190	209,5	4.058	3.026	74,6	22.723	20.722	91,2
Albanija	138	40	29,0	755	478	63,3	-	-	-	-	-	-
Crna Gora	50	-	-	121	142	117,4	126	188	149,2	956	868	90,8
Kosovo	37	98	264,9	163	540	331,3	526	515	97,9	2.108	3.153	149,6
Sjeverna Makedonija	-	-	-	-	-	-	-	2	-	109	17	15,6
Ruska Federacija	599	844	140,9	2.250	3.544	157,5	2.541	1.827	71,9	14.791	11.939	80,7
Srbija	718	378	52,6	137	2.486	-	716	319	44,6	3.636	3.628	99,8
Turska	-	-	-	-	-	-	149	150	100,7	1.104	1.067	96,6
Ostale zemlje	-	-	-	6	-	-	-	25	-	19	50	263,2
AFRIKA	-	-	-	13	15	115,4	92	118	128,3	1.095	1.069	97,6
ZEMLJE SJEVERNE AFRIKE	-	-	-	-	-	-	18	19	105,6	31	73	235,5
OSTALE AFRIČKE ZEMLJE	-	-	-	13	15	115,4	74	99	133,8	1.064	996	93,6
AMERIKA	-	-	-	-	-	-	269	280	104,1	1.133	1.152	101,7
ZEMLJE SJEVERNE AMERIKE	-	-	-	-	-	-	139	190	136,7	520	606	116,5
Kanada	-	-	-	-	-	-	-	-	-	-	-	-
SAD	-	-	-	-	-	-	139	190	136,7	520	606	116,5
Ostale zemlje	-	-	-	-	-	-	-	-	-	-	-	-
ZEMLJE CENTRALNE AMERIKE I KARIBA	-	-	-	-	-	-	26	18	69,2	47	139	295,7
ZEMLJE JUŽNE AMERIKE	-	-	-	-	-	-	104	72	69,2	566	407	71,9
AZIJA	201	445	221,4	254	847	333,5	3.402	3.581	105,3	14.646	16.517	112,8
ZEMLJE BLISKOG I SREDNJEG ISTOKA	-	-	-	72	-	-	210	14	6,7	690	625	90,6
OSTALE ZEMLJE AZIJE	201	445	221,4	182	847	465,4	3.192	3.567	111,7	13.956	15.892	113,9
Indija	175	308	176,0	-	483	-	62	32	51,6	458	319	69,7
Japan	-	-	-	-	-	-	175	276	157,7	557	724	130,0
Kina	-	-	-	-	-	-	2.220	2.434	109,6	9.230	10.160	110,1
Malezija	-	-	-	-	-	-	298	138	46,3	779	1.218	156,4
Ostale zemlje	26	137	526,9	182	364	200,0	437	687	157,2	2.932	3.471	118,4
ZEMLJE OKEANIJE I POLARNOG REGIONA	-	-	-	-	-	-	-	-	-	-	-	-
AUSTRALIJA I NOVI ZELAND	-	-	-	-	-	-	-	-	-	-	-	-
Australija	-	-	-	-	-	-	-	-	-	-	-	-
Novi Zeland	-	-	-	-	-	-	-	-	-	-	-	-
Ostale zemlje	-	-	-	-	-	-	-	-	-	-	-	-
OSTALE ZEMLJE OKEANIJE I POLARNOG REGIONA	-	-	-	-	-	-	-	-	-	-	-	-
Neraspoređeno	-	-	-	-	-	-	-	-	-	121	156	128,9

Izvor: Baza podataka Uprave za indirektno/neizravno oporezivanje BiH

Prethodni podaci

TURIZAM

Turistički promet za juni / lipanj 2024. godine
Kapaciteti, turisti i noćenja

	Dolasci turista				Noćenja turista			
	VI 2024	VI 2024 VI 2023	I - VI 2024	I - VI 2024 I - VI 2023	VI 2024	VI 2024 VI 2023	I - VI 2024	I - VI 2024 I - VI 2023

Dolasci i noćenja turista

UKUPNO	471	87,2	2.464	81,1	691	66,9	4.097	85,8
Domaći	191	83,4	1.186	88,3	227	42,6	1.893	90,0
Strani	280	90,0	1.278	75,4	464	92,8	2.204	82,4
BROJ LEŽAJA	287							

Dolasci i noćenja turista prema vrstama objekata

UKUPNO	471	87,2	2.464	81,1	691	66,9	4.097	85,8
Hoteli i sličan smještaj	471	87,2	2.464	81,1	691	66,9	4.097	85,8
Odmarališta i slični objekti za kraći odmor	-	-	-	-	-	-	-	-
Kampovi i prostori za kampiranje	-	-	-	-	-	-	-	-
Ostali smještaj	-	-	-	-	-	-	-	-
DOMAĆI	191	83,4	1.186	88,3	227	42,6	1.893	90,0
Hoteli i sličan smještaj	191	83,4	1.186	88,3	227	42,6	1.893	90,0
Odmarališta i slični objekti za kraći odmor	-	-	-	-	-	-	-	-
Kampovi i prostori za kampiranje	-	-	-	-	-	-	-	-
Ostali smještaj	-	-	-	-	-	-	-	-
STRANI	280	90,0	1.278	75,4	464	92,8	2.204	82,4
Hoteli i sličan smještaj	280	90,0	1.278	75,4	464	92,8	2.204	82,4
Odmarališta i slični objekti za kraći odmor	-	-	-	-	-	-	-	-
Kampovi i prostori za kampiranje	-	-	-	-	-	-	-	-
Ostali smještaj	-	-	-	-	-	-	-	-

Dolasci i noćenja turista prema načinu dolaska

	Individualno				Organizirano			
	dolasci turista		noćenje turista		dolasci turista		noćenje turista	
	VI 2024	Struktura %	VI 2024	Struktura %	VI 2024	Struktura %	VI 2024	Struktura %
UKUPNO	445	94,5	665	96,2	26	5,5	26	3,8
Domaći	165	37,1	201	30,2	26	100,0	26	100,0
Strani	280	62,9	464	69,8	-	-	-	-

Svrha dolaska turista

	Poslovno				Ostalo			
	dolasci turista		noćenje turista		dolasci turista		noćenje turista	
	VI 2024	Struktura %	VI 2024	Struktura %	VI 2024	Struktura %	VI 2024	Struktura %
UKUPNO	292	62,0	420	60,8	179	38,0	271	39,2
Domaći	85	29,1	91	21,7	106	59,2	136	50,2
Strani	207	70,9	329	78,3	73	40,8	135	49,8

TURIZAM

Dolasci i noćenja turista po zemljama prebivališta

	Dolasci turista				Noćenja turista			
	VI 2024	<u>VI 2024</u> VI 2023	I - VI 2024	<u>I - VI 2024</u> I - VI 2023	VI 2024	<u>VI 2024</u> VI 2023	I - VI 2024	<u>I - VI 2024</u> I - VI 2023
UKUPNO STRANI	280	90,0	1.278	75,4	464	92,8	2.204	82,4
Albanija	-	-	-	-	-	-	-	-
Austrija	37	94,9	149	95,5	62	93,9	271	97,5
Belgija	-	-	2	200,0	-	-	2	200,0
Bugarska	1	25,0	5	45,5	3	23,1	7	35,0
Crna Gora	-	-	-	-	-	-	-	-
Češka	5	166,7	10	83,3	7	233,3	15	125,0
Danska	-	-	3	-	-	-	3	-
Estonija	-	-	-	-	-	-	-	-
Finska	-	-	-	-	-	-	-	-
Francuska	2	-	17	-	2	-	23	-
Grčka	-	-	1	33,3	-	-	1	20,0
Nizozemska	14	-	26	-	22	-	38	-
Hrvatska	119	100,0	523	105,4	154	77,4	741	96,5
Irska	-	-	-	-	-	-	-	-
Island	-	-	-	-	-	-	-	-
Italija	14	-	43	238,9	15	-	82	-
Kipar	-	-	-	-	-	-	-	-
Latvija	-	-	-	-	-	-	-	-
Litvanija	4	-	4	80,0	4	-	4	80,0
Luksemburg	-	-	-	-	-	-	-	-
Mađarska	4	-	23	191,7	14	-	52	-
Sjeverna Makedonija	2	40,0	6	60,0	5	83,3	11	100,0
Malta	-	-	-	-	-	-	-	-
Norveška	-	-	-	-	-	-	-	-
Njemačka	15	40,5	120	109,1	32	51,6	266	122,6
Poljska	2	8,0	15	36,6	4	15,4	31	56,4
Portugal / Portugalija	-	-	2	-	-	-	2	-
Rumunija / Rumunjska	2	-	6	100,0	3	-	7	116,7
Rusija	3	-	3	150,0	3	-	3	100,0
Slovačka	-	-	1	16,7	-	-	2	33,3
Slovenija	5	45,5	66	50,4	6	24,0	97	46,6
Srbija	10	52,6	114	93,4	21	75,0	172	79,6
Španija / Španjolska	3	-	7	175,0	5	250,0	9	128,6
Švajcarska / Švicarska	24	-	75	159,6	41	292,9	146	119,7
Švedska	-	-	1	5,0	-	-	1	2,7
Turska	7	175,0	13	3,2	7	175,0	13	2,4
Ujedinjeno Kraljevstvo	-	-	3	-	-	-	13	-
Ukrajina	-	-	-	-	-	-	-	-
Ostale evropske zemlje	-	-	-	-	-	-	-	-
Egipat	-	-	-	-	-	-	-	-

TURIZAM
Dolasci i noćenja turista po zemljama prebivališta (nastavak)

	Dolasci turista				Noćenja turista			
	VI 2024	<u>VI 2024</u> VI 2023	I - VI 2024	<u>I - VI 2024</u> I - VI 2023	VI 2024	<u>VI 2024</u> VI 2023	I - VI 2024	<u>I - VI 2024</u> I - VI 2023
Južnoafrička Republika	-	-	-	-	-	-	-	-
Ostale afričke zemlje	-	-	-	-	-	-	-	-
Kanada	-	-	-	-	-	-	-	-
SAD	1	6,7	15	40,5	23	121,1	56	82,4
Ostale sjeverno - američke zemlje	4	-	12	-	28	-	116	-
Brazil	-	-	-	-	-	-	-	-
Ostale zemlje Južne i Srednje Amerike	-	-	-	-	-	-	-	-
Bahrein	-	-	-	-	-	-	-	-
Indija	-	-	-	-	-	-	-	-
Iran	-	-	-	-	-	-	-	-
Izrael	-	-	-	-	-	-	-	-
Japan	-	-	3	-	-	-	4	-
Južna Koreja	-	-	1	-	-	-	1	-
Katar	-	-	-	-	-	-	-	-
Narodna Republika Kina	-	-	3	50,0	-	-	4	26,7
Kuvajt	2	-	4	-	3	-	5	-
Malezija	-	-	-	-	-	-	-	-
Oman	-	-	-	-	-	-	-	-
Saudijska Arabija	-	-	-	-	-	-	-	-
Ujedinjeni Arapski Emirati	-	-	-	-	-	-	-	-
Ostale azijske zemlje	-	-	2	200,0	-	-	6	-
Australija	-	-	-	-	-	-	-	-
Novi Zeland	-	-	-	-	-	-	-	-
Ostale zemlje Okeanije	-	-	-	-	-	-	-	-

TUZLANSKI KANTON

PRIRODNO KRETANJE STANOVNIŠTVA I BRAKOVI

Prirodno kretanje stanovništva i brakovi po mjestu uobičajenog stanovanja

Općina	Ukupno rođeni	Živorodeni			Mrtvo-rođeni	Mjesto porođaja			Umrli			Od toga						Zaključeni brakovi	Razvedeni brakovi
		ukupno	po spolu			u zdravstvenoj ustanovi	na drugom mjestu		ukupno	po spolu		umrla dojenčad			nasilne smrti				
			muški	ženski			sa stručnom pomoći	bez stručne pomoći		muški	ženski	ukupno	muški	ženski	ukupno	muški	ženski		

Za mjesec juni / lipanj 2024. godine - prvi rezultati

UKUPNO	209	209	104	105	-	209	-	-	244	122	122	2	2	-	7	4	3	179	25
Banovići	13	13	4	9	-	13	-	-	10	5	5	-	-	-	-	-	-	6	-
Čelić	6	6	3	3	-	6	-	-	9	2	7	-	-	-	-	-	-	2	-
Doboj-Istok	6	6	2	4	-	6	-	-	8	4	4	-	-	-	-	-	-	-	-
Grad Gračanica	32	32	18	14	-	32	-	-	31	22	9	-	-	-	1	1	-	20	-
Grad Gradačac	13	13	4	9	-	13	-	-	21	8	13	-	-	-	4	2	2	23	4
Grad Lukavac	25	25	13	12	-	25	-	-	26	13	13	-	-	-	-	-	-	24	3
Grad Srebrenik	20	20	10	10	-	20	-	-	25	14	11	-	-	-	1	1	-	25	4
Grad Tuzla	37	37	22	15	-	37	-	-	59	29	30	2	2	-	-	-	-	36	10
Grad Živinice	32	32	14	18	-	32	-	-	21	10	11	-	-	-	-	-	-	25	1
Kalesija	17	17	10	7	-	17	-	-	21	7	14	-	-	-	1	-	1	12	3
Kladanj	3	3	1	2	-	3	-	-	3	3	-	-	-	-	-	-	-	1	-
Sapna	3	3	1	2	-	3	-	-	9	5	4	-	-	-	-	-	-	2	-
Teočak	2	2	2	-	-	2	-	-	1	-	1	-	-	-	-	-	-	3	-

Za period januar / siječanj - juni / lipanj 2024. godine - prvi rezultati

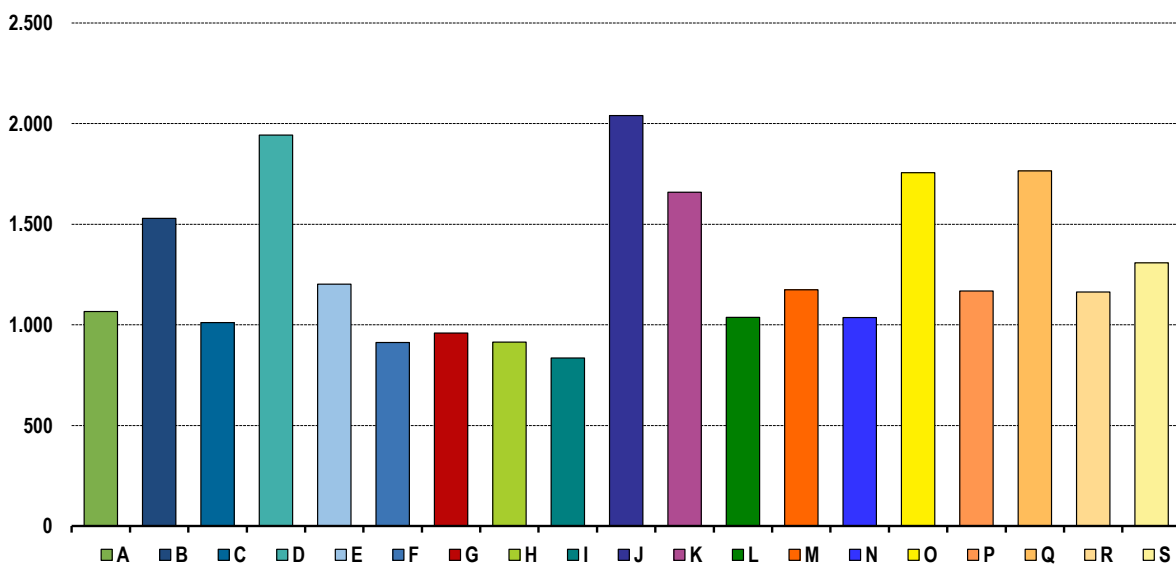
UKUPNO	1.358	1.355	727	628	3	1.358	-	-	1.914	995	919	7	7	-	54	37	17	778	177
Banovići	72	71	39	32	1	72	-	-	96	49	47	-	-	-	1	1	-	42	9
Čelić	22	22	13	9	-	22	-	-	48	24	24	-	-	-	2	2	1	15	3
Doboj-Istok	31	31	17	14	-	31	-	-	51	28	23	-	-	-	4	4	-	13	2
Grad Gračanica	168	168	106	62	-	168	-	-	200	111	89	-	-	-	9	3	6	90	11
Grad Gradačac	143	143	70	73	-	143	-	-	173	97	76	-	-	-	9	5	4	98	10
Grad Lukavac	143	143	78	65	-	143	-	-	231	122	109	-	-	-	6	5	1	55	32
Grad Srebrenik	130	130	63	67	-	130	-	-	153	77	76	-	-	-	7	5	1	80	20
Grad Tuzla	311	310	168	142	1	311	-	-	534	271	263	7	7	-	8	6	2	150	54
Grad Živinice	190	189	92	97	1	190	-	-	232	116	116	-	-	-	5	4	1	125	15
Kalesija	102	102	58	44	-	102	-	-	125	65	60	-	-	-	3	2	1	72	10
Kladanj	10	10	4	6	-	10	-	-	14	7	7	-	-	-	-	-	-	6	5
Sapna	19	19	10	9	-	19	-	-	39	18	21	-	-	-	-	-	-	20	4
Teočak	17	17	9	8	-	17	-	-	18	10	8	-	-	-	-	-	-	12	2

PLAĆE

Prosječna mjesečna isplaćena neto i bruto plaća zaposlenih po područjima KD BiH 2010

	Prosječna neto plaća u KM					Prosječna bruto plaća u KM				
	Ø 2023	V 2024	VI 2024	Index VI 2024 Ø 2023	Index VI 2024 V 2024	Ø 2023	V 2024	VI 2024	Index VI 2024 Ø 2023	Index VI 2024 V 2024
UKUPNO	1.161	1.258	1.226	105,6	97,5	1.780	1.939	1.887	106,0	97,3
A Poljoprivreda, šumarstvo i ribolov	996	1.161	1.066	107,0	91,8	1.551	1.820	1.674	107,9	92,0
B Vađenje ruda i kamena	1.445	1.614	1.529	105,8	94,7	2.161	2.484	2.300	106,4	92,6
C Prerađivačka industrija	955	1.060	1.011	105,9	95,4	1.452	1.588	1.517	104,5	95,5
D Proizvodnja i snabdijevanje električnom energijom, plinom, parom i klimatizacija	1.939	2.077	1.943	100,2	93,5	3.002	3.268	3.053	101,7	93,4
E Snabdijevanje vodom; uklanjanje otpadnih voda, upravljanje otpadom te djelatnosti sanacije okoliša	1.134	1.233	1.202	106,0	97,5	1.719	1.868	1.813	105,5	97,1
F Građevinarstvo	884	948	912	103,2	96,2	1.348	1.448	1.392	103,3	96,1
G Trgovina na veliko i na malo; popravak motornih vozila i motocikala	905	959	959	106,0	100,0	1.388	1.478	1.480	106,6	100,1
H Prijevoz i skladištenje	888	933	914	102,9	98,0	1.345	1.415	1.385	103,0	97,9
I Djelatnosti pružanja smještaja te pripreme i usluživanja hrane (hotelijerstvo i ugostiteljstvo)	831	851	835	100,5	98,1	1.259	1.290	1.268	100,7	98,3
J Informacije i komunikacije	1.910	2.050	2.040	106,8	99,5	3.015	3.228	3.211	106,5	99,5
K Finansijske djelatnosti i djelatnosti osiguranja	1.607	1.599	1.659	103,2	103,8	2.537	2.517	2.625	103,5	104,3
L Poslovanje nekretninama	1.007	1.048	1.037	103,0	99,0	1.537	1.622	1.605	104,4	99,0
M Stručne, naučne i tehničke djelatnosti	1.213	1.114	1.174	96,8	105,4	1.895	1.746	1.837	96,9	105,2
N Administrativne i pomoćne uslužne djelatnosti	967	1.025	1.036	107,1	101,1	1.528	1.603	1.620	106,0	101,1
O Javna uprava i odbrana; obavezno socijalno osiguranje	1.623	1.768	1.756	108,2	99,3	2.548	2.771	2.762	108,4	99,7
P Obrazovanje	1.085	1.180	1.168	107,6	99,0	1.690	1.843	1.824	107,9	99,0
Q Djelatnosti zdravstvene i socijalne zaštite	1.749	1.808	1.765	100,9	97,6	2.646	2.837	2.767	104,6	97,5
R Umjetnost, zabava i rekreacija	1.061	1.102	1.163	109,6	105,5	1.652	1.713	1.809	109,5	105,6
S Ostale uslužne djelatnosti	1.220	1.312	1.308	107,2	99,7	1.914	2.000	1.990	104,0	99,5

Prosječna neto plaća u KM , juni / lipanj 2024.



Zaklana stoka i perad, II tromjesečje 2024. godine

	Zaklano u II tromjesečju 2024.		
	broj grla	neto težina, t	randman, %
Goveda - ukupno	453	115,4	51,2
Telad starosti do 8 mjeseci	41	3,0	57,2
Junad starosti od 8 do 12 mjeseci	149	43,0	52,9
Junice	17	4,9	50,0
Krave	117	29,8	48,2
Bikovi	129	34,7	51,7
Ovce - ukupno	910	17,7	50,6
Janjad do 12 mjeseci starosti	440	7,4	51,3
Ovce	470	10,3	50,1
Svinje - ukupno	118	10,5	69,1
Svinje preko 110 kg	118	10,5	69,1
Perad - ukupno, u hilj./tis	121,3	149,2	61,9
Tovljeni pilići	121,3	149,2	61,9

Napomena:

Broj zaklanih grla stoke po kategorijama ukoliko je manji od deset ne publikuje se.

Proizvodnja, prodaja i zalihe šumskih sortimenata

Juni / Lipanj 2024. godine

000 m³

	Proizvodnja				Prodaja		Zalihe (stanje krajem mjeseca) 2024
	VI		I - VI		VI		
	2023	2024	2023	2024	2023	2024	
UKUPNO	9	10	56	70	55	66	7
Trupci četinarara/četinjača	2	3	11	17	10	15	0
Jamsko drvo četinarara/četinjača	0	0	2	2	2	2	0
Ostalo dugo drvo četinarara/četinjača	-	-	-	0	-	-	-
Prostorno drvo četinarara/četinjača	1	1	5	8	6	8	0
Trupci liščara/listača	3	2	15	15	15	15	1
Jamsko drvo liščara/listača	0	0	0	0	0	0	0
Ostalo dugo drvo liščara/listača	-	-	-	-	-	-	-
Prostorno drvo liščara/listača	0	0	1	0	0	0	0
Ogrjevno drvo četinarara/četinjača	-	-	-	-	-	-	-
Ogrjevno drvo liščara/listača	4	4	22	28	22	26	6
Ostalo grubo obrađeno drvo ¹⁾	-	-	-	-	-	-	-

¹⁾ Uključuje sitno tehničko drvo, cijepane drvene motke i kolje

INDUSTRIJA

Indeks obima industrijske proizvodnje

Prema GIG, područjima i oblastima KD BiH 2010.

Juni / Lipanj 2024. godine

	<u>VI 2024</u> Ø 2023	<u>VI 2024</u> V 2024	<u>VI 2024</u> VI 2023	<u>I - VI 2024</u> I - VI 2023
INDUSTRIJA UKUPNO	92,1	98,3	94,3	95,9
PREMA GLAVNIM INDUSTRIJSKIM GRUPACIJAMA				
AI Intermedijarni proizvodi	94,5	103,2	96,1	99,4
AE Energija	94,3	99,9	103,7	95,0
BB Kapitalni proizvodi	90,7	99,1	72,4	83,6
CD Trajni proizvodi za široku potrošnju	67,0	92,6	88,2	71,8
CN Netrajni proizvodi za široku potrošnju	93,5	84,9	100,6	111,0
PREMA PODRUČJIMA I OBLASTIMA KD-a				
B VAĐENJE RUDA I KAMENA	106,2	100,0	114,7	111,6
05 Vađenje ugljena i lignita	110,0	101,5	120,4	115,4
08 Vađenje ostalih ruda i kamena	93,0	94,6	95,2	98,9
C PRERAĐIVAČKA INDUSTRIJA	90,3	98,3	89,6	95,3
10 Proizvodnja prehrambenih proizvoda	99,9	75,2	126,9	126,7
11 Proizvodnja pića	84,5	64,6	68,8	98,8
13 Proizvodnja tekstila	50,5	89,0	45,0	87,8
14 Proizvodnja odjeće	77,3	105,4	75,6	76,9
15 Proizvodnja kože i srodnih proizvoda	114,0	145,9	105,1	101,9
16 Prerada drva i proizvoda od drva i pluta, osim namještaja; proizvodnja predmeta od slame i pletarskih materijala	94,3	89,1	88,9	93,0
17 Proizvodnja papira i proizvoda od papira	80,7	88,5	85,0	95,0
18 Štampanje i umnožavanje snimljenih zapisa	69,2	72,4	87,3	119,4
19 Proizvodnja koksa i rafiniranih naftnih proizvoda	84,8	103,6	97,0	84,3
20 Proizvodnja hemikalija i hemijskih proizvoda	97,0	99,0	95,6	99,5
21 Proizvodnja osnovnih farmaceutskih proizvoda i farmaceutskih preparata	59,2	44,9	57,1	105,1
22 Proizvodnja proizvoda od gume i plastičnih masa	101,5	97,0	100,8	102,9
23 Proizvodnja ostalih nemetalnih mineralnih proizvoda	106,1	104,5	98,4	102,4
24 Proizvodnja baznih metala	117,1	227,8	119,9	110,1
25 Proizvodnja gotovih metalnih proizvoda, osim mašina i opreme	82,5	114,8	93,5	97,2
26 Proizvodnja računara te elektroničnih i optičkih proizvoda	76,5	84,9	68,4	101,0
27 Proizvodnja električne opreme	103,3	98,3	108,9	119,4
28 Proizvodnja mašina i uređaja, d. n.	84,7	133,9	102,3	68,9
29 Proizvodnja motornih vozila, prikolica i poluprikolica	80,1	88,7	47,6	76,8
31 Proizvodnja namještaja	67,0	92,6	88,2	71,8
32 Ostala prerađivačka industrija	76,1	66,4	103,4	77,8
33 Popravak i instaliranje mašina i opreme	90,9	90,6	87,3	95,2
D PROIZVODNJA I SNABDIJEVANJE/OPSKRBA ELEKTRIČNOM ENERGIJOM I PLINOM (OSIM 35.3)¹	94,8	97,4	104,0	92,4
35 Proizvodnja i snabdijevanje/opskrba električnom energijom i plinom (osim 35.3) ¹	94,8	97,4	104,0	92,4

1) Grana djelatnosti 35.3, Proizvodnja i snabdijevanje/opskrba parom i klimatizacija

-* Indeks veći od 300,0

Izvoz po područjima klasifikacije
djelatnosti KD BiH 2010
u 000 KMUvoz po područjima klasifikacije
djelatnosti KD BiH 2010
u 000 KM

	V 2024	VI 2024	VI 2024 V 2024	I - VI 2023	I - VI 2024	I-VI 2024 I-VI 2023	V 2024	VI 2024	VI 2024 V 2024	I - VI 2023	I - VI 2024	I-VI 2024 I-VI 2023
UKUPNO	195.571	182.957	93,6	1.342.132	1.184.482	88,3	241.206	229.549	95,2	1.443.604	1.427.448	98,9
A Poljoprivreda, šumarstvo i ribarstvo	91	1.039	-	1.526	1.787	117,1	9.346	7.928	84,8	60.367	63.127	104,6
B Vađenje rude i kamena	3.159	4.302	136,2	17.346	20.616	118,8	23.406	21.229	90,7	220.412	162.307	73,6
C Prerađivačka industrija	191.502	176.761	92,3	1.303.889	1.155.778	88,6	207.819	199.782	96,1	1.159.462	1.198.176	103,3
D Proizvodnja i snabdijevanje električnom energijom, gasom/plinom, parom i klimatizacija	-	-	-	-	-	-	-	-	-	-	-	-
Ostalo	820	856	104,4	19.356	6.302	32,6	636	609	95,8	3.363	3.838	114,1
Nerazvrstano po kategorijama	-	-	-	15	-	-	-	-	-	-	-	-

Izvor: Baza podataka Uprave za indirektno/neizravno oporezivanje BiH

Prethodni podaci

Izvoz po sektorima i odsjecima
SMTK - Rev. 4
u 000 KMUvoz po sektorima i odsjecima
SMTK - Rev. 4
u 000 KM

	V 2024	VI 2024	VI 2024 V 2024	I - VI 2023	I - VI 2024	I-VI 2024 I-VI 2023	V 2024	VI 2024	VI 2024 V 2024	I - VI 2023	I - VI 2024	I-VI 2024 I-VI 2023
UKUPNO	195.571	182.957	93,6	1.342.132	1.184.482	88,3	241.206	229.549	95,2	1.443.604	1.427.448	98,9
0 HRANA I ŽIVE ŽIVOTINJE	6.844	7.285	106,4	31.281	39.944	127,7	18.146	18.593	102,5	117.330	130.563	111,3
00 Žive životinje	10	6	60,0	192	171	89,1	164	171	104,3	953	1.546	162,2
01 Meso i mesne prerađevine	262	307	117,2	1.236	1.331	107,7	863	786	91,1	7.582	6.479	85,5
02 Mlijeko, mliječne prerađevine i jaja	5.032	4.761	94,6	22.659	30.148	133,1	4.092	4.455	108,9	23.939	31.421	131,3
03 Ribe, vodozemci i njihove prerađevine	-	-	-	1.328	-	-	55	90	163,6	1.869	1.041	55,7
04 Žitarice i proizvodi od žitarica	804	785	97,6	2.999	3.777	125,9	2.976	2.659	89,3	20.139	19.069	94,7
05 Voće i povrće	419	1.239	295,7	2.050	3.264	159,2	6.891	6.605	95,8	43.557	49.525	113,7
06 Šećer, šećerne prerađevine i med	3	-	-	15	26	173,3	204	221	108,3	1.640	2.026	123,5
07 Kafa, čaj, kakao i začini	-	-	-	87	-	-	1.133	1.020	90,0	6.169	6.023	97,6
08 Hrana za životinje	3	-	-	46	14	30,4	653	588	90,0	3.867	3.877	100,3
09 Ostali jestivi proizvodi	311	187	60,1	669	1.213	181,3	1.115	1.998	179,2	7.615	9.556	125,5
1 PIĆA I DUHAN	158	76	48,1	420	467	111,2	489	497	101,6	2.889	2.466	85,4
11 Pića	158	76	48,1	264	467	176,9	489	497	101,6	2.802	2.466	88,0
12 Duhan i proizvodi od duhana	-	-	-	156	-	-	-	-	-	87	-	-
2 SIROVE MATERIJE NEJESTIVE, OSIM GORIVA	5.733	6.799	118,6	45.701	35.597	77,9	2.428	1.706	70,3	14.112	13.403	95,0
21 Sirove kože i sirovo krzno	332	356	107,2	1.253	1.465	116,9	-	-	-	83	328	395,2
22 Uljano sjemenje i plodovi	-	-	-	-	-	-	235	14	6,0	359	426	118,7
23 Sirovi i sintetički kaučuk	7	1	14,3	21	16	76,2	86	58	67,4	298	222	74,5
24 Drvo i pluta	1.186	1.218	102,7	9.411	7.404	78,7	802	448	55,9	5.920	4.019	67,9
25 Celuloza i papirni otpaci	235	87	37,0	580	682	117,6	17	-	-	192	106	55,2
26 Sirova tekstilna vlakna i njihovi otpaci	46	64	139,1	9	182	-	999	926	92,7	3.812	5.374	141,0
27 Prirodna đubriva i minerali osim goriva	3.437	4.398	128,0	18.502	21.062	113,8	199	209	105,0	1.989	1.517	76,3
28 Metalne rude i otpaci od metala	490	675	137,8	15.899	4.786	30,1	12	-	-	478	106	22,2
29 Sirovine biljne i životinjske, ostale	-	-	-	26	-	-	78	51	65,4	981	1.305	133,0

VANJSKA TRGOVINA

Izvoz po sektorima i odsjecima
SMTK - Rev. 4 (nastavak)
u 000 KMUvoz po sektorima i odsjecima
SMTK - Rev. 4 (nastavak)
u 000 KM

	Izvoz po sektorima i odsjecima						Uvoz po sektorima i odsjecima					
	V 2024	VI 2024	VI 2024 V 2024	I - VI 2023	I - VI 2024	I-VI 2024 I-VI 2023	V 2024	VI 2024	VI 2024 V 2024	I - VI 2023	I - VI 2024	I-VI 2024 I-VI 2023
3 MINERALNA GORIVA, MAZIVA I SRODNI PROIZVODI	23.669	13.233	55,9	167.341	132.490	79,2	24.995	23.172	92,7	237.614	182.084	76,6
32 Ugalj, koks i briketi	22.047	11.546	52,4	153.095	122.812	80,2	23.230	20.996	90,4	223.021	172.662	77,4
33 Nafta i derivati od nafte	1.523	1.609	105,6	13.463	8.566	63,6	1.765	2.146	121,6	14.574	9.364	64,3
34 Prirodni i industrijski gas	99	78	78,8	783	1.112	142,0	-	30	-	19	58	305,3
35 Električna energija	-	-	-	-	-	-	-	-	-	-	-	-
4 ULJA, MASTI I VOSKOVI ŽIVOTINJSKOG ILI BILJNOG PORIJEKLA	-	-	-	15	-	-	603	769	127,5	4.677	4.033	86,2
41 Životinjska ulja i masti	-	-	-	-	-	-	-	-	-	28	14	50,0
42 Biljna ulja i masti, sirova i rafinirana	-	-	-	15	-	-	603	753	124,9	4.256	3.815	89,6
43 Prerađena biljna i životinjska ulja i masnoće	-	-	-	-	-	-	-	16	-	393	204	51,9
5 HEMIJSKI/KEMIJSKI PROIZVODI	35.532	35.487	99,9	268.961	212.374	79,0	32.572	32.002	98,3	171.808	189.425	110,3
51 Organske hemikalije/kemikalije	1.459	1.373	94,1	9.755	8.500	87,1	1.251	1.857	148,4	11.175	9.210	82,4
52 Anorganske hemikalije/kemikalije	23.280	24.651	105,9	209.558	140.699	67,1	1.165	1.535	131,8	9.641	8.865	92,0
53 Boje i štavila	76	70	92,1	484	427	88,2	1.486	1.425	95,9	8.113	8.685	107,1
54 Medicinski i farmaceutski proizvodi	955	9	0,9	1.330	3.840	288,7	5.134	5.432	105,8	26.523	30.418	114,7
55 Toaletni proizvodi i proizvodi za čišćenje	902	879	97,5	3.870	5.010	129,5	2.799	2.466	88,1	6.868	14.272	207,8
56 Vještačka đubriva	63	48	76,2	307	425	138,4	215	248	115,3	1.679	1.475	87,8
57 Plastične mase u primarnim oblicima	261	343	131,4	2.048	1.787	87,3	7.699	6.757	87,8	31.901	39.787	124,7
58 Plastične mase, ne-primarni oblici	8.362	7.975	95,4	40.837	50.902	124,6	10.947	10.206	93,2	59.917	61.915	103,3
59 Ostale hemikalije/kemikalije	174	139	79,9	772	784	101,6	1.876	2.076	110,7	15.991	14.798	92,5
6 INDUSTRIJSKI PROIZVODI, RAZVRSTANI UGLAVNOM PO VRSTI SIROVINA	28.243	26.061	92,3	165.896	160.073	96,5	67.917	71.732	105,6	423.239	386.766	91,4
61 Koža, krzno i proizvodi od kože i krzna	1.364	1.390	101,9	15.031	8.696	57,9	3.045	3.214	105,6	37.481	17.280	46,1
62 Guma i gumeni proizvodi	98	405	413,3	1.411	1.200	85,0	2.540	3.544	139,5	16.629	19.935	119,9
63 Proizvodi od drveta, osim namještaja	4.900	4.654	95,0	29.543	28.637	96,9	5.088	6.070	119,3	38.571	34.913	90,5
64 Papir, ljepenka i ostali slični proizvodi	299	454	151,8	1.378	2.424	175,9	2.963	3.501	118,2	19.464	20.285	104,2
65 Predivo, tkanine i tekstilni proizvodi	1.250	778	62,2	5.339	6.852	128,3	9.097	7.720	84,9	49.867	49.798	99,9
66 Proizvodi od nemetalnih minerala	9.952	7.561	76,0	53.960	51.077	94,7	8.813	9.882	112,1	45.241	46.176	102,1
67 Željezo i čelik	291	343	117,9	2.051	1.842	89,8	17.637	20.997	119,1	105.822	97.460	92,1
68 Obojeni metali	1.320	1.437	108,9	6.718	6.859	102,1	7.516	5.791	77,0	38.855	37.114	95,5
69 Metalni proizvodi	8.769	9.039	103,1	50.465	52.486	104,0	11.218	11.013	98,2	71.309	63.805	89,5
7 MAŠINE/STROJEVI I TRANSPORTNA SREDSTVA	43.934	45.004	102,4	301.863	279.735	92,7	69.723	61.433	88,1	353.817	382.835	108,2
71 Pogonske mašine i oprema	19.966	18.866	94,5	140.325	131.919	94,0	8.452	8.231	97,4	52.146	51.025	97,9
72 Mašine specijalizirane za određene industrije	755	1.069	141,6	9.311	9.455	101,5	7.487	7.413	99,0	36.583	39.875	109,0
73 Mašine za obradu metala	978	1.310	133,9	6.876	7.585	110,3	8.536	3.737	43,8	11.541	20.020	173,5
74 Ostale industrijske mašine i dijelovi	11.143	10.502	94,2	73.041	64.063	87,7	16.618	14.945	89,9	92.962	90.716	97,6
75 Kancelarijske mašine i mašine za automatsku obradu podataka	57	16	28,1	132	248	187,9	376	688	183,0	2.635	2.853	108,3
76 Telekomunikacijski aparati i aparati za snimanje zvuka	-	36	-	73	81	111,0	2.797	2.105	75,3	12.525	16.480	131,6
77 Električne mašine, aparati i uređaji	5.958	7.900	132,6	36.346	36.230	99,7	14.343	12.403	86,5	75.267	87.003	115,6
78 Drumsko vozila	4.980	5.165	103,7	34.924	29.435	84,3	10.956	11.805	107,7	69.547	74.288	106,8
79 Ostala transportna vozila	97	140	144,3	835	719	86,1	158	106	67,1	611	575	94,1
8 RAZNI INDUSTRIJSKI PROIZVODI	51.458	49.012	95,2	360.639	323.802	89,8	23.909	19.645	82,2	118.118	135.449	114,7
81 Montažne zgrade, sanitarni, rasvjetni i grijajući uređaji	9.083	7.807	86,0	77.632	54.628	70,4	1.148	1.283	111,8	8.297	8.427	101,6
82 Namještaj i njegovi dijelovi	12.531	12.076	96,4	95.579	88.453	92,5	3.061	2.590	84,6	12.897	17.363	134,6
83 Torbe, tašne, neseseri i slični proizvodi	400	527	131,8	3.009	3.117	103,6	706	568	80,5	3.443	2.457	71,4
84 Odjeća	4.242	5.134	121,0	31.206	27.622	88,5	5.456	3.951	72,4	27.524	31.142	113,1
85 Obuća	4.572	4.165	91,1	40.173	28.787	71,7	2.522	1.969	78,1	10.940	11.190	102,3
87 Naučni i kontrolni instrumenti	8	47	587,5	347	197	56,8	1.721	1.194	69,4	8.074	10.636	131,7
88 Fotografski i optički proizvodi, satovi	-	-	-	10	2	20,0	143	148	103,5	1.012	1.009	99,7
89 Ostali industrijski proizvodi	20.622	19.256	93,4	112.683	120.996	107,4	9.152	7.942	86,8	45.931	53.225	115,9
9 Proizvodi, nerazvrstani po kategorijama	-	-	-	15	-	-	424	-	-	-	424	-

Izvor: Baza podataka Uprave za indirektno/neizravno oporezivanje BiH
Prethodni podaci

Izvoz prema međunarodnoj klasifikaciji
Ekonomске namjene proizvoda (BEC) Rev. 4Uvoz prema međunarodnoj klasifikaciji
Ekonomске namjene proizvoda (BEC) Rev. 4

u 000 KM

u 000 KM

	V 2024	VI 2024	VI 2024 V 2024	I - VI 2023	I - VI 2024	I-VI 2024 I-VI 2023	V 2024	VI 2024	VI 2024 V 2024	I - VI 2023	I - VI 2024	I-VI 2024 I-VI 2023
UKUPNO	195.571	182.957	93,6	1.342.132	1.184.482	88,3	241.206	229.549	95,2	1.443.604	1.427.448	98,9
1. Hrana i pića	6.999	7.360	105,2	31.491	40.396	128,3	18.184	19.084	104,9	118.949	129.752	109,1
2. Industrijski materijali	84.077	81.322	96,7	587.750	500.294	85,1	96.667	97.514	100,9	579.070	542.322	93,7
3. Goriva i maziva	22.227	11.720	52,7	154.667	124.436	80,5	24.629	22.796	92,6	237.558	181.730	76,5
4. Kapitalni proizvodi (osim transportnih sredstava), dijelovi i pribor	34.389	35.916	104,4	230.303	213.867	92,9	52.048	44.762	86,0	250.611	275.118	109,8
5. Transportna sredstva, njihovi dijelovi i pribor	11.982	11.689	97,6	92.681	78.036	84,2	12.860	14.903	115,9	82.734	90.571	109,5
6. Proizvodi za široku potrošnju	35.897	34.950	97,4	245.225	227.453	92,8	36.818	30.490	82,8	174.621	207.955	119,1
7. Proizvodi, drugdje nespomenuti	-	-	-	15	-	-	-	-	-	61	-	-

Izvor: Baza podataka Uprave za indirektno/neizravno oporezivanje BiH

Prethodni podaci

Izvoz po zemljama prema geografskim
zonama
u 000 KMUvoz po zemljama prema geografskim
zonama
u 000 KM

	V 2024	VI 2024	VI 2024 V 2024	I - VI 2023	I - VI 2024	I-VI 2024 I-VI 2023	V 2024	VI 2024	VI 2024 V 2024	I - VI 2023	I - VI 2024	I-VI 2024 I-VI 2023
UKUPNO	195.571	182.957	93,6	1.342.132	1.184.482	88,3	241.206	229.549	95,2	1.443.604	1.427.448	98,9
ZEMLJE EU	153.185	149.590	97,7	1.037.116	921.908	88,9	126.243	120.575	95,5	745.352	738.857	99,1
Austrija	35.233	31.239	88,7	242.704	208.704	86,0	15.619	15.889	101,7	109.096	100.372	92,0
Belgija	5.022	2.574	51,3	15.745	21.262	135,0	1.917	3.451	180,0	13.726	17.070	124,4
Bugarska	425	477	112,2	3.987	3.278	82,2	1.866	2.009	107,7	9.602	10.834	112,8
Češka	2.158	1.969	91,2	16.537	12.563	76,0	4.435	2.646	59,7	28.870	23.513	81,4
Kipar	24	21	87,5	136	111	81,6	1	2	200,0	38	20	52,6
Danska	329	1.206	366,6	2.100	3.273	155,9	737	504	68,4	3.536	4.614	130,5
Estonija	-	98	-	59	326	552,5	25	17	68,0	129	67	51,9
Finska	729	-	-	82	729	889,0	106	252	237,7	1.285	1.559	121,3
Francuska	1.563	1.599	102,3	12.858	10.786	83,9	4.187	4.769	113,9	23.504	24.667	104,9
Grčka	711	492	69,2	1.988	2.908	146,3	750	758	101,1	4.466	3.543	79,3
Hrvatska	25.428	22.317	87,8	150.432	139.175	92,5	9.840	8.761	89,0	57.442	54.131	94,2
Irska	366	144	39,3	20	1.156	-	627	557	88,8	2.774	3.658	131,9
Italija	7.610	11.293	148,4	57.123	56.138	98,3	22.898	18.247	79,7	103.290	99.077	95,9
Latvija (Letonija)	189	395	209,0	678	1.234	182,0	143	154	107,7	478	570	119,2
Litvanija	269	285	105,9	1.642	1.922	117,1	146	31	21,2	574	653	113,8
Luksemburg	131	137	104,6	1.223	866	70,8	49	58	118,4	563	292	51,9
Mađarska	4.929	5.673	115,1	38.094	30.571	80,3	7.230	8.079	111,7	45.855	48.290	105,3
Malta	-	42	-	433	66	15,2	-	-	-	1	1	100,0
Nizozemska	8.691	8.618	99,2	62.602	53.373	85,3	2.602	2.363	90,8	14.031	14.568	103,8
Njemačka	29.897	29.171	97,6	232.276	186.484	80,3	30.402	28.992	95,4	181.140	182.194	100,6
Poljska	3.538	4.709	133,1	29.903	22.989	76,9	6.708	5.759	85,9	46.662	44.849	96,1
Portugal	13	34	261,5	874	300	34,3	170	119	70,0	808	1.329	164,5

VANJSKA TRGOVINA

Izvoz po zemljama prema geografskim
zonama (nastavak)
u 000 KMUvoz po zemljama prema geografskim
zonama (nastavak)
u 000 KM

	V 2024	VI 2024	VI 2024 V 2024	I - VI 2023	I - VI 2024	I-VI 2024 I-VI 2023	V 2024	VI 2024	VI 2024 V 2024	I - VI 2023	I - VI 2024	I-VI 2024 I-VI 2023
Rumunija	4.403	6.739	153,1	18.703	24.906	133,2	2.101	2.847	135,5	17.296	15.217	88,0
Slovačka	2.414	2.019	83,6	14.918	12.173	81,6	1.794	1.388	77,4	7.623	7.853	103,0
Slovenija	16.871	16.217	96,1	122.739	114.149	93,0	8.808	8.156	92,6	53.628	56.353	105,1
Španija	193	359	186,0	696	1.118	160,6	2.261	3.844	170,0	14.382	18.162	126,3
Švedska	2.049	1.763	86,0	8.564	11.348	132,5	821	923	112,4	4.553	5.401	118,6
Ujedineno Kraljevstvo	-	-	-	-	-	-	-	-	-	-	-	-
ZEMLJE EFTE	3.833	3.313	86,4	25.159	19.534	77,6	1.696	1.744	102,8	9.997	9.733	97,4
Island	-	-	-	33	11	33,3	-	-	-	-	-	-
Lihtenštajn	60	146	243,3	898	1.097	122,2	38	4	10,5	211	762	361,1
Norveška	2.848	2.538	89,1	21.620	15.147	70,1	472	915	193,9	4.760	4.443	93,3
Švicarska	925	629	68,0	2.608	3.279	125,7	1.186	825	69,6	5.026	4.528	90,1
OSTALE EVROPSKE ZEMLJE	28.857	27.302	94,6	257.085	201.019	78,2	48.238	44.422	92,1	258.901	267.815	103,4
Albanija	3.123	3.719	119,1	17.695	19.455	109,9	71	274	385,9	299	552	184,6
Crna Gora	1.575	1.030	65,4	5.458	7.343	134,5	449	278	61,9	1.638	2.115	129,1
Kosovo	2.997	3.043	101,5	16.553	19.384	117,1	1.665	1.465	88,0	11.320	9.598	84,8
Sjeverna Makedonija	-	-	-	-	-	-	908	1.411	155,4	14.944	7.330	49,0
Ruska Federacija	18.119	17.435	96,2	205.043	103.873	50,7	12.660	12.701	100,3	78.007	78.440	100,6
Srbija	2.259	975	43,2	2.358	44.288	-	30.508	26.336	86,3	144.122	157.458	109,3
Turska	130	292	224,6	1.525	3.627	237,8	875	1.383	158,1	6.008	5.951	99,1
Ostale zemlje	654	808	123,5	8.453	3.049	36,1	1.102	574	52,1	2.563	6.371	248,6
AFRIKA	8.689	765	8,8	1.928	25.712	-	820	1.053	128,4	6.098	7.839	128,6
ZEMLJE SJEVERNE AFRIKE	8.393	598	7,1	382	24.465	-	590	682	115,6	4.194	6.375	152,0
OSTALE AFRIČKE ZEMLJE	296	167	56,4	1.546	1.247	80,7	230	371	161,3	1.904	1.464	76,9
AMERIKA	151	111	73,5	1.052	2.861	272,0	27.721	26.647	96,1	241.665	189.159	78,3
ZEMLJE SJEVERNE AMERIKE	47	60	127,7	1.051	2.422	230,4	23.797	23.220	97,6	208.240	170.239	81,8
Kanada	-	-	-	32	-	-	138	55	39,9	925	848	91,7
SAD	47	60	127,7	1.019	2.422	237,7	23.659	23.165	97,9	207.315	169.391	81,7
Ostale zemlje	-	-	-	-	-	-	-	-	-	-	-	-
ZEMLJE CENTRALNE AMERIKE I KARIBA	100	50	50,0	-	433	-	453	274	60,5	2.049	2.275	111,0
ZEMLJE JUŽNE AMERIKE	4	1	25,0	1	6	600,0	3.471	3.153	90,8	31.376	16.645	53,1
AZIJA	853	1.771	207,6	19.774	13.149	66,5	36.375	34.954	96,1	180.121	213.514	118,5
ZEMLJE BLISKOG I SREDNJEG ISTOKA	748	1.278	170,9	11.438	10.598	92,7	1.864	1.073	57,6	10.748	8.831	82,2
OSTALE ZEMLJE AZIJE	105	493	469,5	8.336	2.551	30,6	34.511	33.881	98,2	169.373	204.683	120,8
Indija	-	187	-	3.896	1.873	48,1	3.924	3.728	95,0	16.310	19.343	118,6
Japan	-	-	-	-	-	-	1.200	1.035	86,3	5.596	5.771	103,1
Kina	16	-	-	114	196	171,9	26.204	25.693	98,0	125.167	158.365	126,5
Malezija	-	-	-	-	1	-	238	277	116,4	1.254	1.897	151,3
Ostale zemlje	89	306	343,8	4.326	481	11,1	2.945	3.148	106,9	21.046	19.307	91,7
ZEMLJE OKEANIJE I POLARNOG REGIONA	3	105	-	5	111	-	34	7	20,6	63	88	139,7
AUSTRALIJA I NOVI ZELAND	3	105	-	5	111	-	34	7	20,6	62	84	135,5
Australija	3	105	-	5	111	-	32	7	21,9	59	82	139,0
Novi Zeland	-	-	-	-	-	-	2	-	-	3	2	66,7
Ostale zemlje	-	-	-	-	-	-	-	-	-	-	-	-
OSTALE ZEMLJE OKEANIJE I POLARNOG REGIONA	-	-	-	-	-	-	-	-	-	1	4	400,0
Neraspoređeno	-	-	-	13	188	-	79	147	186,1	1.407	443	31,5

Izvor: Baza podataka Uprave za indirektno/neizravno oporezivanje BiH

Prethodni podaci

TURIZAM

Turistički promet za juni / lipanj 2024. godine
Kapaciteti, turisti i noćenja

	Dolasci turista				Noćenja turista			
	VI 2024	VI 2024 VI 2023	I - VI 2024	I - VI 2024 I - VI 2023	VI 2024	VI 2024 VI 2023	I - VI 2024	I - VI 2024 I - VI 2023
Dolasci i noćenja turista								
UKUPNO	4.751	85,1	25.574	96,0	8.715	90,6	45.293	98,1
Domaći	2.171	76,7	14.132	95,7	4.461	97,6	23.925	102,5
Strani	2.580	93,9	11.442	96,4	4.254	84,1	21.368	93,6
BROJ LEŽAJA	1.785							

Dolasci i noćenja turista prema vrstama objekata

UKUPNO	4.751	85,1	25.574	96,0	8.715	90,6	45.293	98,1
Hoteli i sličan smještaj	4.710	85,4	25.294	96,2	8.615	93,1	44.467	98,8
Odmarališta i slični objekti za kraći odmor	11	57,9	65	51,2	17	8,5	159	40,3
Kampovi i prostori za kampiranje	-	-	-	-	-	-	-	-
Ostali smještaj	30	62,5	215	94,3	83	48,5	667	89,4
DOMAĆI	2.171	76,7	14.132	95,7	4.461	97,6	23.925	102,5
Hoteli i sličan smještaj	2.132	76,9	13.879	96,2	4.370	102,5	23.278	104,5
Odmarališta i slični objekti za kraći odmor	11	57,9	65	51,2	17	8,5	159	40,3
Kampovi i prostori za kampiranje	-	-	-	-	-	-	-	-
Ostali smještaj	28	68,3	188	88,3	74	69,2	488	73,8
STRANI	2.580	93,9	11.442	96,4	4.254	84,1	21.368	93,6
Hoteli i sličan smještaj	2.578	94,0	11.415	96,3	4.245	85,0	21.189	93,2
Odmarališta i slični objekti za kraći odmor	-	-	-	-	-	-	-	-
Kampovi i prostori za kampiranje	-	-	-	-	-	-	-	-
Ostali smještaj	2	28,6	27	180,0	9	14,1	179	210,6

Dolasci i noćenja turista prema načinu dolaska

	Individualno				Organizirano			
	dolasci turista		noćenje turista		dolasci turista		noćenje turista	
	VI 2024	Struktura %	VI 2024	Struktura %	VI 2024	Struktura %	VI 2024	Struktura %
UKUPNO	4.482	94,3	8.409	96,5	269	5,7	306	3,5
Domaći	2.161	48,2	4.441	52,8	10	3,7	20	6,5
Strani	2.321	51,8	3.968	47,2	259	96,3	286	93,5

Svrha dolaska turista

	Poslovno				Ostalo			
	dolasci turista		noćenje turista		dolasci turista		noćenje turista	
	VI 2024	Struktura %	VI 2024	Struktura %	VI 2024	Struktura %	VI 2024	Struktura %
UKUPNO	2.095	44,1	3.152	36,2	2.656	55,9	5.563	63,8
Domaći	953	45,5	1.349	42,8	1.218	45,9	3.112	55,9
Strani	1.142	54,5	1.803	57,2	1.438	54,1	2.451	44,1

TURIZAM

Dolasci i noćenja turista po zemljama prebivališta

	Dolasci turista				Noćenja turista			
	VI 2024	VI 2024 VI 2023	I - VI 2024	I - VI 2024 I - VI 2023	VI 2024	VI 2024 VI 2023	I - VI 2024	I - VI 2024 I - VI 2023
UKUPNO STRANI	2.580	93,9	11.442	96,4	4.254	84,1	21.368	93,6
Albanija	3	-	36	109,1	3	-	67	163,4
Austrija	242	124,1	942	85,2	358	104,1	1.626	77,0
Belgija	7	38,9	71	151,1	12	30,8	149	177,4
Bugarska	8	57,1	80	112,7	8	30,8	132	123,4
Crna Gora	29	131,8	209	110,6	42	168,0	361	111,8
Češka	47	117,5	106	93,0	52	104,0	138	75,4
Danska	5	9,8	29	26,1	13	15,5	76	36,4
Estonija	1	-	2	25,0	2	-	3	25,0
Finska	5	166,7	15	79,0	7	233,3	18	54,6
Francuska	25	83,3	172	153,6	57	105,6	359	171,0
Grčka	1	50,0	64	278,3	2	100,0	562	-
Nizozemska	61	31,9	333	49,3	72	32,9	669	69,8
Hrvatska	552	125,5	2.359	120,8	766	119,9	3.549	113,4
Irska	2	28,6	13	40,6	2	18,2	24	49,0
Island	2	-	4	-	8	-	10	-
Italija	113	132,9	390	124,6	194	106,0	865	131,5
Kipar	-	-	1	20,0	-	-	21	123,5
Latvija	7	-	11	220,0	7	-	12	171,4
Litvanija	2	50,0	5	38,5	2	50,0	6	42,9
Luksemburg	-	-	4	13,3	0	-	6	15,4
Mađarska	22	19,6	152	38,2	30	7,0	192	11,1
Sjeverna Makedonija	26	76,5	181	92,8	43	56,6	301	53,4
Malta	-	-	2	-	-	-	4	-
Norveška	32	290,9	69	138,0	60	-	119	121,4
Njemačka	240	94,9	922	73,2	467	94,3	1.990	76,4
Poljska	24	22,0	148	42,9	56	24,9	262	36,8
Portugal / Portugalija	2	100,0	29	138,1	3	30,0	82	63,1
Rumunija / Rumunjska	13	216,7	60	125,0	38	-	151	196,1
Rusija	10	52,6	64	104,9	16	45,7	87	110,1
Slovačka	29	161,1	103	202,0	34	113,3	145	188,3
Slovenija	270	168,8	1.187	119,2	433	210,2	1.755	123,9
Srbija	383	102,1	1.842	119,4	564	99,7	2.730	117,0
Španija / Španjolska	-	-	36	150,0	-	-	64	145,5
Švajcarska / Švicarska	21	38,2	191	71,3	25	28,1	340	69,8
Švedska	40	37,0	114	28,9	71	34,5	381	50,1
Turska	57	69,5	498	108,3	117	53,9	1.096	90,9
Ujedinjeno Kraljevstvo	12	100,0	68	101,5	51	231,8	174	154,0
Ukrajina	9	150,0	59	137,2	9	18,4	221	148,3
Ostale evropske zemlje	8	88,9	44	93,6	8	61,5	117	92,1
Egipat	-	-	3	60,0	-	-	8	29,6

TURIZAM
Dolasci i noćenja turista po zemljama prebivališta (nastavak)

	Dolasci turista				Noćenja turista			
	VI 2024	<u>VI 2024</u> VI 2023	I - VI 2024	<u>I - VI 2024</u> I - VI 2023	VI 2024	<u>VI 2024</u> VI 2023	I - VI 2024	<u>I - VI 2024</u> I - VI 2023
Južnoafrička Republika	2	200,0	2	200,0	4	-	4	-
Ostale afričke zemlje	3	60,0	41	151,9	80	-	988	-
Kanada	25	-	40	105,3	111	-	154	226,5
SAD	96	88,1	214	88,1	216	60,3	521	73,4
Ostale sjeverno - američke zemlje	-	-	2	100,0	-	-	2	20,0
Brazil	1	100,0	7	26,9	2	33,3	38	21,6
Ostale zemlje Južne i Srednje Amerike	2	50,0	11	47,8	4	66,7	15	28,9
Bahrein	2	-	4	-	4	-	10	-
Indija	4	100,0	14	77,8	25	104,2	87	212,2
Iran	-	-	9	180,0	-	-	15	88,2
Izrael	4	133,3	5	125,0	4	66,7	5	71,4
Japan	-	-	1	12,5	-	-	1	3,9
Južna Koreja	1	-	3	-	3	-	9	-
Katar	3	-	5	-	3	-	5	-
Narodna Republika Kina	89	202,3	335	217,5	93	160,3	443	137,2
Kuvajt	4	-	4	23,5	6	-	6	30,0
Malezija	1	-	24	-	2	-	27	-
Oman	-	-	-	-	-	-	-	-
Saudijska Arabija	11	-	23	230,0	12	-	24	150,0
Ujedinjeni Arapski Emirati	-	-	3	15,8	-	-	3	13,6
Ostale azijske zemlje	16	28,1	68	73,9	43	58,1	121	57,9
Australija	5	35,7	7	23,3	8	16,3	10	13,9
Novi Zeland	-	-	-	-	-	-	-	-
Ostale zemlje Okeanije	1	50,0	2	40,0	2	14,3	8	28,6

ZENIČKO - DOBOJSKI KANTON

PRIRODNO KRETANJE STANOVNIŠTVA I BRAKOVI

Prirodno kretanje stanovništva i brakovi po mjestu uobičajenog stanovanja

Općina	Ukupno rođeni	Živorodeni			Mrtvorodeni	Mjesto porođaja			Umrli			Od toga						Zaključeni brakovi	Razvedeni brakovi
		ukupno	po spolu			u zdravstvenoj ustanovi	na drugom mjestu		ukupno	po spolu		umrla dojenčad			nasilne smrti				
			muški	ženski			sa stručnom pomoći	bez stručne pomoći		muški	ženski	ukupno	muški	ženski	ukupno	muški	ženski		

Za mjesec juni / lipanj 2024. godine - prvi rezultati

UKUPNO	221	221	117	104	-	221	-	-	189	101	88	-	-	-	11	10	1	180	17
Breza	6	6	5	1	-	6	-	-	9	4	5	-	-	-	1	1	-	2	-
Doboj - Jug	1	1	-	1	-	1	-	-	3	1	2	-	-	-	-	-	-	4	-
Grad Visoko	16	16	8	8	-	16	-	-	23	12	11	-	-	-	1	1	-	21	2
Grad Zavidovići	22	22	11	11	-	22	-	-	23	16	7	-	-	-	1	1	-	12	3
Grad Zenica	83	83	39	44	-	83	-	-	65	36	29	-	-	-	4	3	1	65	3
Kakanj	33	33	20	13	-	33	-	-	20	8	12	-	-	-	1	1	-	16	2
Maglaj	11	11	6	5	-	11	-	-	6	4	2	-	-	-	-	-	-	13	1
Olovo	4	4	2	2	-	4	-	-	6	3	3	-	-	-	-	-	-	9	-
Tešanj	34	34	19	15	-	34	-	-	16	10	6	-	-	-	1	1	-	24	3
Usora	-	-	-	-	-	-	-	-	2	-	2	-	-	-	-	-	-	2	-
Vareš	3	3	3	-	-	3	-	-	6	1	5	-	-	-	-	-	-	4	1
Žepče	8	8	4	4	-	8	-	-	10	6	4	-	-	-	2	2	-	8	2

Za period januar / siječanj - juni / lipanj 2024. godine - prvi rezultati

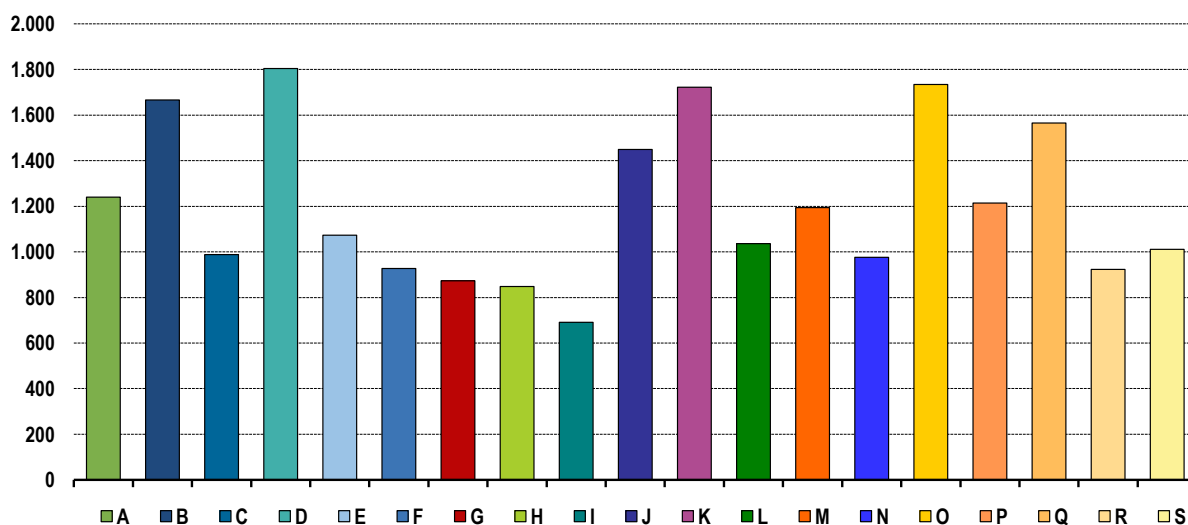
UKUPNO	1.259	1.255	654	601	4	1.256	3	-	1.641	875	766	2	-	2	27	21	6	835	131
Breza	27	27	11	16	-	27	-	-	69	36	33	-	-	-	3	3	-	17	2
Doboj - Jug	13	13	4	9	-	13	-	-	27	14	13	-	-	-	1	-	1	19	3
Grad Visoko	146	146	82	64	-	146	-	-	189	109	80	-	-	-	1	1	-	80	10
Grad Zavidovići	112	111	56	55	1	112	-	-	150	83	67	-	-	-	3	2	1	90	14
Grad Zenica	414	413	220	193	1	412	2	-	546	275	271	-	-	-	8	6	2	253	26
Kakanj	159	158	87	71	1	159	-	-	172	87	85	1	-	1	2	1	1	94	14
Maglaj	78	78	41	37	-	78	-	-	98	63	35	-	-	-	1	1	-	55	7
Olovo	27	27	17	10	-	27	-	-	48	25	23	-	-	-	-	-	-	16	4
Tešanj	188	188	96	92	-	187	1	-	168	101	67	1	-	1	5	4	1	128	39
Usora	5	5	3	2	-	5	-	-	22	6	16	-	-	-	-	-	-	11	1
Vareš	13	12	6	6	1	13	-	-	43	19	24	-	-	-	1	1	-	11	1
Žepče	77	77	31	46	-	77	-	-	109	57	52	-	-	-	2	2	-	61	10

PLAĆE

Prosječna mjesečna isplaćena neto i bruto plaća zaposlenih po područjima KD BiH 2010

	Prosječna neto plaća u KM					Prosječna bruto plaća u KM				
	Ø 2023	V 2024	VI 2024	Index VI 2024 Ø 2023	Index VI 2024 V 2024	Ø 2023	V 2024	VI 2024	Index VI 2024 Ø 2023	Index VI 2024 V 2024
UKUPNO	1.076	1.199	1.155	107,3	96,3	1.656	1.849	1.789	108,0	96,8
A Poljoprivreda, šumarstvo i ribolov	1.172	1.327	1.240	105,8	93,4	1.814	2.054	1.929	106,3	93,9
B Vađenje ruda i kamena	1.509	1.755	1.666	110,4	94,9	2.345	2.733	2.591	110,5	94,8
C Prerađivačka industrija	923	1.039	988	107,0	95,1	1.395	1.566	1.509	108,2	96,4
D Proizvodnja i snabdijevanje električnom energijom, plinom, parom i klimatizacija	1.858	1.973	1.804	97,1	91,4	2.906	3.138	2.843	97,8	90,6
E Snabdijevanje vodom; uklanjanje otpadnih voda, upravljanje otpadom te djelatnosti sanacije okoliša	1.047	1.134	1.073	102,5	94,6	1.613	1.759	1.659	102,9	94,3
F Građevinarstvo	850	941	927	109,1	98,5	1.290	1.421	1.409	109,2	99,2
G Trgovina na veliko i na malo; popravak motornih vozila i motocikala	828	878	873	105,4	99,4	1.276	1.355	1.350	105,8	99,6
H Prijevoz i skladištenje	825	882	848	102,8	96,1	1.278	1.375	1.321	103,4	96,1
I Djelatnosti pružanja smještaja te pripreme i usluživanja hrane (hotelijerstvo i ugostiteljstvo)	647	699	691	106,8	98,9	986	1.068	1.051	106,6	98,4
J Informacije i komunikacije	1.456	1.570	1.449	99,5	92,3	2.283	2.460	2.269	99,4	92,2
K Finansijske djelatnosti i djelatnosti osiguranja	1.507	1.640	1.722	114,3	105,0	2.388	2.620	2.657	111,3	101,4
L Poslovanje nekretninama	1.032	1.114	1.036	100,4	93,0	1.583	1.713	1.604	101,3	93,6
M Stručne, naučne i tehničke djelatnosti	1.121	1.211	1.194	106,5	98,6	1.745	1.888	1.861	106,6	98,6
N Administrativne i pomoćne uslužne djelatnosti	858	977	976	113,8	99,9	1.348	1.567	1.563	115,9	99,7
O Javna uprava i odbrana; obavezno socijalno osiguranje	1.528	1.732	1.734	113,5	100,1	2.388	2.718	2.724	114,1	100,2
P Obrazovanje	1.039	1.207	1.214	116,8	100,6	1.617	1.888	1.897	117,3	100,5
Q Djelatnosti zdravstvene i socijalne zaštite	1.557	1.717	1.565	100,5	91,1	2.436	2.686	2.457	100,9	91,5
R Umjetnost, zabava i rekreacija	892	944	923	103,5	97,8	1.382	1.449	1.438	104,1	99,2
S Ostale uslužne djelatnosti	979	1.049	1.011	103,3	96,4	1.486	1.592	1.508	101,5	94,7

Prosječna neto plaća u KM, juni / lipanj 2024.



POLJOPRIVREDA, ŠUMARSTVO I RIBOLOV

Zaklana stoka i perad, II tromjesečje 2024. godine

	Zaklano u II tromjesečju 2024.		
	broj grla	neto težina, t	randman, %
Goveda - ukupno	1.930	535,1	52,7
Telad starosti do 8 mjeseci	141	12,7	59,1
Junad starosti od 8 do 12 mjeseci	60	18,9	52,5
Junice	475	131,7	52,4
Krave	382	104,5	49,7
Bikovi	872	267,3	53,8
Ovce - ukupno	114	1,7	51,4
Janjad do 12 mjeseci starosti	114	1,7	51,4
Svinje - ukupno	54	4,2	80,0
Svinje od 20 do 50 kg	17	0,4	81,8
Svinje preko 110 kg	37	3,8	79,8
Perad - ukupno, u hilj./tis	7.648,5	12.253,0	70,0
Tovljeni pilići	7.569,2	12.034,7	70,0
Ostali perad	79,3	218,3	68,7

Broj zaklanih grla stoke po kategorijama ukoliko je manji od deset ne publikuje se.

Proizvodnja, prodaja i zalihe šumskih sortimenata

Juni / Lipanj 2024. godine

000 m³

	Proizvodnja				Prodaja		Zalihe (stanje krajem mjeseca) 2024
	VI		I - VI		VI		
	2023	2024	2023	2024	2023	2024	
UKUPNO	23	22	112	132	112	130	18
Trupci četinarara/četinjača	10	9	52	59	52	56	7
Jamsko drvo četinarara/četinjača	2	1	9	10	9	10	2
Ostalo dugo drvo četinarara/četinjača	-	-	-	-	-	-	-
Prostorno drvo četinarara/četinjača	3	3	15	17	15	18	2
Trupci liščara/listača	3	4	16	18	15	18	2
Jamsko drvo liščara/listača	-	-	0	0	0	0	-
Ostalo dugo drvo liščara/listača	-	-	-	-	-	-	-
Prostorno drvo liščara/listača	0	0	1	2	1	2	0
Ogrjevno drvo četinarara/četinjača	0	-	0	0	0	0	-
Ogrjevno drvo liščara/listača	4	5	20	26	20	27	4
Ostalo grubo obrađeno drvo ¹⁾	-	-	-	-	-	-	-

¹⁾ Ukjučuje sitno tehničko drvo, cijepane drvene motke i kolje

INDUSTRIJA

Indeks obima industrijske proizvodnje

Prema GIG, područjima i oblastima KD BiH 2010.

Juni/ Lipanj 2024. godine

	<u>VI 2024</u> Ø 2023	<u>VI 2024</u> V 2024	<u>VI 2024</u> VI 2023	<u>I - VI 2024</u> I - VI 2023
INDUSTRIJA UKUPNO	77,3	102,9	85,5	87,4
PREMA GLAVNIM INDUSTRIJSKIM GRUPACIJAMA				
AI Intermedijarni proizvodi	60,3	98,2	78,8	78,1
AE Energija	48,8	93,6	50,0	78,6
BB Kapitalni proizvodi	95,9	183,7	103,5	71,0
CD Trajni proizvodi za široku potrošnju	92,4	92,3	82,2	92,2
CN Netrajni proizvodi za široku potrošnju	111,6	101,3	109,1	104,5
PREMA PODRUČJIMA I OBLASTIMA KD-a				
B VAĐENJE RUDA I KAMENA	72,0	86,3	71,2	82,9
05 Vađenje ugljena i lignita	72,0	85,6	70,8	81,7
08 Vađenje ostalih ruda i kamena	72,9	115,3	134,2	145,0
C PRERAĐIVAČKA INDUSTRIJA	78,8	103,9	89,2	86,6
10 Proizvodnja prehrambenih proizvoda	78,9	93,6	83,2	83,6
11 Proizvodnja pića	124,1	111,0	122,3	118,5
13 Proizvodnja tekstila	104,4	103,0	102,7	102,1
14 Proizvodnja odjeće	85,0	92,7	79,0	79,1
15 Proizvodnja kože i srodnih proizvoda	25,5	97,3	23,7	32,4
16 Prerada drva i proizvoda od drva i pluta, osim namještaja; proizvodnja predmeta od slame i pletarskih materijala	80,3	88,6	76,0	83,7
17 Proizvodnja papira i proizvoda od papira	95,5	297,5	93,0	95,6
18 Štampanje i umnožavanje snimljenih zapisa	145,3	105,7	184,4	146,3
19 Proizvodnja koksa i rafiniranih naftnih proizvoda	0,5	100,0	0,5	64,1
20 Proizvodnja hemikalija i hemijskih proizvoda	92,8	87,1	175,6	95,9
22 Proizvodnja proizvoda od gume i plastičnih masa	55,5	78,3	63,5	62,2
23 Proizvodnja ostalih nemetalnih mineralnih proizvoda	99,9	57,9	89,0	130,8
24 Proizvodnja baznih metala	42,3	104,1	74,0	62,9
25 Proizvodnja gotovih metalnih proizvoda, osim mašina i opreme	102,9	185,4	135,3	70,2
27 Proizvodnja električne opreme	101,1	93,6	105,1	94,2
28 Proizvodnja mašina i uređaja, d. n.	87,0	89,9	78,9	91,5
29 Proizvodnja motornih vozila, prikolica i poluprikolica	66,5	72,2	62,7	84,1
31 Proizvodnja namještaja	94,0	94,0	82,6	95,4
32 Ostala prerađivačka industrija	131,3	88,6	115,0	124,2
33 Popravak i instaliranje mašina i opreme	70,5	89,0	70,3	90,5
D PROIZVODNJA I SNABDIJEVANJE/OPSKRBA ELEKTRIČNOM ENERGIJOM I PLINOM (OSIM 35.3)¹	63,8	95,9	66,8	85,0
35 Proizvodnja i snabdijevanje/opskrba električnom energijom i plinom (osim 35.3) ¹	63,8	95,9	66,8	85,0

1) Grana djelatnosti 35.3, Proizvodnja i snabdijevanje/opskrba parom i klimatizacija

VANJSKA TRGOVINA

Izvoz po područjima klasifikacije
djelatnosti KD BiH 2010
u 000 KMUvoz po područjima klasifikacije
djelatnosti KD BiH 2010
u 000 KM

	V 2024	VI 2024	VI 2024 V 2024	I - VI 2023	I - VI 2024	I-VI 2024 I-VI 2023	V 2024	VI 2024	VI 2024 V 2024	I - VI 2023	I - VI 2024	I-VI 2024 I-VI 2023
UKUPNO	175.502	161.819	92,2	1.146.683	990.988	86,4	181.594	167.791	92,4	1.269.679	1.101.235	86,7
A Poljoprivreda, šumarstvo i ribarstvo	370	321	86,9	2.272	1.421	62,6	8.930	6.432	72,0	66.399	48.508	73,1
B Vađenje rude i kamena	873	1.807	206,9	5.700	8.347	146,4	721	1.598	221,6	117.080	67.894	58,0
C Prerađivačka industrija	162.953	151.554	93,0	1.088.210	927.720	85,3	170.883	158.646	92,8	1.083.050	978.836	90,4
D Proizvodnja i snabdijevanje električnom energijom, gasom/plinom, parom i klimatizacija	990	1.351	136,5	14.478	5.959	41,2	304	192	63,0	46	830	-
Ostalo	10.315	6.785	65,8	36.022	47.541	132,0	754	923	122,3	3.103	5.168	166,6
Nerazvrstano po kategorijama	-	-	-	-	-	-	-	-	-	-	-	-

Izvor: Baza podataka Uprave za indirektno/neizravno oporezivanje BiH

Prethodni podaci

Izvoz po sektorima i odsjecima
SMTK - Rev. 4
u 000 KMUvoz po sektorima i odsjecima
SMTK - Rev. 4
u 000 KM

	V 2024	VI 2024	VI 2024 V 2024	I - VI 2023	I - VI 2024	I-VI 2024 I-VI 2023	V 2024	VI 2024	VI 2024 V 2024	I - VI 2023	I - VI 2024	I-VI 2024 I-VI 2023
UKUPNO	175.502	161.819	92,2	1.146.683	990.988	86,4	181.594	167.791	92,4	1.269.679	1.101.235	86,7
0 HRANA I ŽIVE ŽIVOTINJE	7.124	7.436	104,4	50.847	44.560	87,6	24.248	21.484	88,6	123.854	145.645	117,6
00 Žive životinje	-	-	-	-	-	-	743	229	30,8	4.562	3.793	83,1
01 Meso i mesne prerađevine	2.722	2.879	105,8	25.472	15.626	61,3	11.256	11.274	100,2	56.373	72.962	129,4
02 Mlijeko, mliječne prerađevine i jaja	-	-	-	211	-	-	684	553	80,8	3.313	4.110	124,1
03 Ribe, vodozemci i njihove prerađevine	-	-	-	-	-	-	-	142	-	200	142	71,0
04 Žitarice i proizvodi od žitarica	2.564	2.828	110,3	14.905	16.413	110,1	3.170	2.448	77,2	19.316	18.065	93,5
05 Voće i povrće	343	404	117,8	2.739	3.487	127,3	2.142	1.654	77,2	13.033	14.017	107,6
06 Šećer, šećerne prerađevine i med	9	26	288,9	112	104	92,9	141	354	251,1	269	1.582	588,1
07 Kafa, čaj, kakao i začini	1.068	1.036	97,0	6.315	6.756	107,0	4.130	2.603	63,0	14.535	18.521	127,4
08 Hrana za životinje	344	148	43,0	644	1.433	222,5	1.244	1.056	84,9	6.366	6.650	104,5
09 Ostali jestivi proizvodi	74	115	155,4	449	741	165,0	738	1.171	158,7	5.887	5.803	98,6
1 PIČA I DUHAN	95	68	71,6	420	356	84,8	551	130	23,6	2.612	2.313	88,6
11 Pića	95	68	71,6	420	356	84,8	551	130	23,6	2.612	2.313	88,6
12 Duhan i proizvodi od duhana	-	-	-	-	-	-	-	-	-	-	-	-
2 SIROVE MATERIJNE NEJESTIVE, OSIM GORIVA	13.937	11.503	82,5	67.870	73.394	108,1	2.626	3.547	135,1	43.475	17.990	41,4
21 Sirove kože i sirovo krzno	227	326	143,6	5.044	1.900	37,7	97	54	55,7	3.159	492	15,6
22 Uljano sjemenje i plodovi	-	-	-	11	-	-	220	239	108,6	1.368	1.503	109,9
23 Sirovi i sintetički kaučuk	3	13	433,3	-	17	-	55	152	276,4	306	365	119,3
24 Drvo i pluta	2.810	2.685	95,6	20.941	16.355	78,1	1.116	1.642	147,1	32.435	7.988	24,6
25 Celuloza i papirni otpaci	490	412	84,1	1.929	2.224	115,3	497	590	118,7	1.228	3.155	256,9
26 Sirova tekstilna vlakna i njihovi otpaci	18	21	116,7	18	105	583,3	81	199	245,7	732	765	104,5
27 Prirodna đubriva i minerali osim goriva	3.317	2.496	75,2	14.378	16.439	114,3	194	277	142,8	1.256	1.168	93,0
28 Metalne rude i otpaci od metala	6.985	5.492	78,6	24.355	35.845	147,2	-	15	-	335	67	20,0
29 Sirovine biljne i životinjske, ostale	87	58	66,7	1.194	509	42,6	366	379	103,6	2.656	2.487	93,6

VANJSKA TRGOVINA

Izvoz po sektorima i odsjecima
SMTK - Rev. 4 (nastavak)
u 000 KMUvoz po sektorima i odsjecima
SMTK - Rev. 4 (nastavak)
u 000 KM

	V 2024	VI 2024	VI 2024 V 2024	I - VI 2023	I - VI 2024	I-VI 2024 I-VI 2023	V 2024	VI 2024	VI 2024 V 2024	I - VI 2023	I - VI 2024	I-VI 2024 I-VI 2023
3 MINERALNA GORIVA, MAZIVA I SRODNI PROIZVODI	2.614	1.623	62,1	36.950	16.108	43,6	4.524	10.259	226,8	210.446	106.355	50,5
32 Ugalj, koks i briketi	9	14	155,6	619	29	4,7	544	5.911	-	170.928	80.925	47,3
33 Nafta i derivati od nafte	1.615	258	16,0	21.853	10.120	46,3	3.676	3.855	104,9	38.182	24.053	63,0
34 Prirodni i industrijski gas	-	-	-	-	-	-	-	301	-	1.290	547	42,4
35 Električna energija	990	1.351	136,5	14.478	5.959	41,2	304	192	63,2	46	830	-
4 ULJA, MASTI I VOSKOVI ŽIVOTINJSKOG ILI BILJNOG PORIJEKLA	27	26	96,3	406	141	34,7	1.297	1.077	83,0	6.676	7.206	107,9
41 Životinjska ulja i masti	26	26	100,0	402	132	32,8	148	71	48,0	723	673	93,1
42 Biljna ulja i masti, sirova i rafinirana	1	-	-	1	3	300,0	877	711	81,1	5.123	4.192	81,8
43 Prerađena biljna i životinjska ulja i masnoće	-	-	-	3	6	200,0	272	295	108,5	830	2.341	282,0
5 HEMIJSKI/KEMIJSKI PROIZVODI	1.354	1.219	90,0	7.659	7.771	101,5	20.297	22.361	110,2	135.272	130.587	96,5
51 Organske hemikalije/kemikalije	3	14	466,7	119	39	32,8	741	620	83,7	5.628	4.873	86,6
52 Anorganske hemikalije/kemikalije	-	3	-	34	17	50,0	512	392	76,6	3.356	3.624	108,0
53 Boje i štavila	89	72	80,9	351	375	106,8	1.015	1.534	151,1	6.056	6.517	107,6
54 Medicinski i farmaceutski proizvodi	-	-	-	-	4	-	7.117	7.652	107,5	49.215	44.638	90,7
55 Toaletni proizvodi i proizvodi za čišćenje	11	7	63,6	45	66	146,7	784	933	119,0	4.970	4.455	89,6
56 Vještačka đubriva	40	26	65,0	783	398	50,8	78	55	70,5	627	516	82,3
57 Plastične mase u primarnim oblicima	364	328	90,1	1.280	2.074	162,0	3.673	4.513	122,9	25.921	25.970	100,2
58 Plastične mase, ne-primarni oblici	741	733	98,9	4.415	4.145	93,9	4.874	4.935	101,3	26.963	28.461	105,6
59 Ostale hemikalije/kemikalije	106	36	34,0	632	653	103,3	1.503	1.727	114,9	12.536	11.533	92,0
6 INDUSTRIJSKI PROIZVODI, RAZVRSTANI UGLAVNOM PO VRSTI SIROVINA	64.599	54.598	84,5	462.294	328.181	71,0	69.187	62.661	90,6	409.600	376.029	91,8
61 Koža, krzno i proizvodi od kože i krzna	494	471	95,3	4.845	2.618	54,0	2.106	2.995	142,2	17.424	13.586	78,0
62 Guma i gumeni proizvodi	105	7	6,7	252	305	121,0	1.158	1.266	109,3	5.263	6.076	115,4
63 Proizvodi od drveta, osim namještaja	2.125	1.517	71,4	14.071	10.489	74,5	1.988	1.965	98,8	12.870	12.551	97,5
64 Papir, ljepenka i ostali slični proizvodi	11.858	12.192	102,8	73.023	87.419	119,7	4.223	3.735	88,4	19.433	21.583	111,1
65 Predivo, tkanine i tekstilni proizvodi	1.212	1.177	97,1	13.258	7.923	59,8	21.325	19.800	92,8	130.125	117.068	90,0
66 Proizvodi od nemetalnih minerala	6.085	5.781	95,0	26.936	35.243	130,8	7.277	5.196	71,4	28.710	29.809	103,8
67 Željezo i čelik	25.650	16.821	65,6	220.788	93.618	42,4	17.587	15.234	86,6	124.400	98.644	79,3
68 Obojeni metali	753	549	72,9	2.009	3.582	178,3	2.647	1.899	71,7	19.942	17.789	89,2
69 Metalni proizvodi	16.317	16.083	98,6	107.112	86.984	81,2	10.876	10.571	97,2	51.433	58.923	114,6
7 MAŠINE/STROJEVI I TRANSPORTNA SREDSTVA	28.139	27.353	97,2	153.186	169.452	110,6	42.408	31.908	75,2	236.626	225.356	95,2
71 Pogonske mašine i oprema	97	67	69,1	440	399	90,7	1.322	998	75,5	15.972	7.462	46,7
72 Mašine specijalizirane za određene industrije	1.886	2.643	140,1	5.665	12.693	224,1	8.702	5.551	63,8	52.916	44.146	83,4
73 Mašine za obradu metala	705	932	132,2	4.357	5.265	120,8	5.792	2.774	47,9	10.729	18.725	174,5
74 Ostale industrijske mašine i dijelovi	14.031	13.594	96,9	79.891	81.028	101,4	8.107	7.563	93,3	45.074	44.434	98,6
75 Kancelarijske mašine i mašine za automatsku obradu podataka	-	107	-	95	140	147,4	313	327	104,5	1.643	1.960	119,3
76 Telekomunikacijski aparati i aparati za snimanje zvuka	10	26	260,0	43	58	134,9	1.290	1.099	85,2	5.275	6.129	116,2
77 Električne mašine, aparati i uređaji	8.385	7.482	89,2	38.732	48.489	125,2	7.134	4.749	66,6	54.437	37.998	69,8
78 Drumsko vozila	2.974	2.388	80,3	23.825	21.040	88,3	9.748	8.690	89,1	49.816	64.028	128,5
79 Ostala transportna vozila	51	114	223,5	138	340	246,4	-	157	-	764	474	62,0
8 RAZNI INDUSTRIJSKI PROIZVODI	57.613	57.993	100,7	366.893	350.783	95,6	16.456	14.364	87,3	101.116	89.754	88,8
81 Montažne zgrade, sanitarni, rasvjetni i grijajući uređaji	2.466	1.480	60,0	14.414	12.045	83,6	401	391	97,5	4.252	3.178	74,7
82 Namještaj i njegovi dijelovi	18.581	18.933	101,9	114.443	115.643	101,0	4.021	3.298	82,0	22.739	21.245	93,4
83 Torbe, tašne, neseseri i slični proizvodi	45	42	93,3	149	156	104,7	144	187	129,9	1.268	901	71,1
84 Odjeća	23.967	25.839	107,8	164.878	151.601	91,9	2.528	2.124	84,0	17.562	12.140	69,1
85 Obuća	1.610	2.088	129,7	21.770	16.857	77,4	722	448	62,0	9.961	4.358	43,8
87 Naučni i kontrolni instrumenti	10	90	900,0	270	270	100,0	1.627	816	50,2	8.577	7.682	89,6
88 Fotografski i optički proizvodi, satovi	-	-	-	1	1	100,0	107	68	63,6	554	747	134,8
89 Ostali industrijski proizvodi	10.934	9.521	87,1	50.968	54.210	106,4	6.906	7.032	101,8	36.203	39.503	109,1
9 Proizvodi, nerazvrstani po kategorijama	-	-	-	158	242	153,2	-	-	-	2	-	-

Izvor: Baza podataka Uprave za indirektno/neizravno oporezivanje BiH
Prethodni podaci

Izvoz prema međunarodnoj klasifikaciji
Ekonomске namjene proizvoda (BEC) Rev. 4Uvoz prema međunarodnoj klasifikaciji
Ekonomске namjene proizvoda (BEC) Rev. 4

u 000 KM

u 000 KM

	V 2024	VI 2024	VI 2024 V 2024	I - VI 2023	I - VI 2024	I-VI 2024 I-VI 2023	V 2024	VI 2024	VI 2024 V 2024	I - VI 2023	I - VI 2024	I-VI 2024 I-VI 2023
UKUPNO	175.502	161.819	92,2	1.146.683	990.988	86,4	181.594	167.791	92,4	1.269.679	1.101.235	86,7
1. Hrana i pića	6.877	7.354	106,9	50.602	43.491	85,9	23.818	21.251	89,2	120.841	143.901	119,1
2. Industrijski materijali	89.669	77.178	86,1	608.913	475.460	78,1	90.188	83.320	92,4	563.584	505.600	89,7
3. Goriva i maziva	1.794	1.796	100,1	27.433	10.791	39,3	2.448	8.279	338,2	205.170	97.896	47,7
4. Kapitalni proizvodi (osim transportnih sredstava), dijelovi i pribor	23.780	22.848	96,1	118.620	133.897	112,9	34.319	23.750	69,2	194.567	164.750	84,7
5. Transportna sredstva, njihovi dijelovi i pribor	6.144	4.852	79,0	40.539	40.431	99,7	10.435	9.536	91,4	53.468	68.358	127,8
6. Proizvodi za široku potrošnju	47.238	47.791	101,2	300.569	286.917	95,5	19.409	21.513	110,8	130.678	117.459	89,9
7. Proizvodi, drugdje nespomenuti	-	-	-	7	1	14,3	977	142	14,5	1.371	3.271	238,6

Izvor: Baza podataka Uprave za indirektno/neizravno oporezivanje BiH

Prethodni podaci

Izvoz po zemljama prema geografskim
zonama
u 000 KMUvoz po zemljama prema geografskim
zonama
u 000 KM

	V 2024	VI 2024	VI 2024 V 2024	I - VI 2023	I - VI 2024	I-VI 2024 I-VI 2023	V 2024	VI 2024	VI 2024 V 2024	I - VI 2023	I - VI 2024	I-VI 2024 I-VI 2023
UKUPNO	175.502	161.819	92,2	1.146.683	990.988	86,4	181.594	167.791	92,4	1.269.679	1.101.235	86,7
ZEMLJE EU	129.714	122.413	94,4	855.972	743.892	86,9	116.122	110.787	95,4	742.279	669.495	90,2
Austrija	5.318	5.921	111,3	40.771	32.037	78,6	5.696	6.886	120,9	41.651	35.199	84,5
Belgija	516	369	71,5	3.276	2.684	81,9	1.432	1.576	110,1	6.181	7.933	128,3
Bugarska	361	300	83,1	12.976	2.630	20,3	439	872	198,6	7.663	4.473	58,4
Češka	9.000	6.761	75,1	44.309	48.937	110,4	3.422	3.454	100,9	34.703	19.637	56,6
Kipar	19	92	484,2	55	217	394,5	-	-	-	1	1	100,0
Danska	421	763	181,2	4.388	3.322	75,7	147	62	42,2	2.108	1.678	79,6
Estonija	8	3	37,5	14	11	78,6	1	-	-	68	8	11,8
Finska	-	43	-	313	298	95,2	2.859	1.773	62,0	14.708	8.384	57,0
Francuska	6.467	6.186	95,7	37.451	37.877	101,1	1.544	2.063	133,6	15.089	12.685	84,1
Grčka	174	311	178,7	2.291	940	41,0	1.227	328	26,7	2.838	3.947	139,1
Hrvatska	22.702	21.615	95,2	120.128	118.051	98,3	7.276	5.353	73,6	34.475	39.169	113,6
Irska	-	13	-	6	13	216,7	372	290	78,0	720	1.533	212,9
Italija	14.075	14.722	104,6	103.668	86.296	83,2	29.887	26.589	89,0	183.824	161.505	87,9
Latvija (Letonija)	2	3	150,0	9	6	66,7	127	4	3,1	129	284	220,2
Litvanija	-	17	-	1.241	42	3,4	11	134	-	172	415	241,3
Luksemburg	522	28	5,4	893	634	71,0	49	36	73,5	1.030	125	12,1
Mađarska	6.013	3.902	64,9	29.716	21.842	73,5	6.902	7.419	107,5	29.820	35.245	118,2
Malta	-	-	-	-	-	-	497	625	125,8	4.654	3.736	80,3
Nizozemska	8.158	7.579	92,9	51.921	49.778	95,9	6.584	5.815	88,3	24.937	33.730	135,3
Njemačka	35.271	33.078	93,8	219.302	211.499	96,4	21.414	20.294	94,8	136.503	129.106	94,6
Poljska	1.249	2.046	163,8	18.974	12.454	65,6	8.202	9.176	111,9	83.230	53.827	64,7
Portugal	129	174	134,9	1.983	659	33,2	373	431	115,5	2.030	4.347	214,1

VANJSKA TRGOVINA

Izvoz po zemljama prema geografskim
zonama (nastavak)
u 000 KMUvoz po zemljama prema geografskim
zonama (nastavak)
u 000 KM

	V 2024	VI 2024	VI 2024 V 2024	I - VI 2023	I - VI 2024	I-VI 2024 I-VI 2023	V 2024	VI 2024	VI 2024 V 2024	I - VI 2023	I - VI 2024	I-VI 2024 I-VI 2023
Rumunija	2.319	2.592	111,8	41.888	13.309	31,8	1.450	1.585	109,3	11.384	8.947	78,6
Slovačka	367	390	106,3	598	1.063	177,8	1.247	1.545	123,9	11.308	13.282	117,5
Slovenija	14.984	13.874	92,6	105.925	86.715	81,9	10.464	10.646	101,7	69.278	68.482	98,9
Španija	330	269	81,5	3.516	2.615	74,4	1.867	2.877	154,1	11.706	11.851	101,2
Švedska	1.309	1.362	104,0	10.360	9.775	94,4	2.633	954	36,2	12.048	9.966	82,7
Ujedineno Kraljevstvo	-	-	-	-	188	-	-	-	-	21	-	-
ZEMLJE EFTE	4.233	4.125	97,4	17.775	24.562	138,2	3.986	3.055	76,6	19.121	23.248	121,6
Island	-	-	-	-	-	-	-	-	-	-	-	-
Lihtenštajn	1.408	633	45,0	5.765	9.494	164,7	281	427	152,0	1.363	5.513	404,5
Norveška	2.061	2.921	141,7	8.914	11.995	134,6	3.262	2.221	68,1	13.804	14.145	102,5
Švicarska	764	571	74,7	3.096	3.073	99,3	443	407	91,9	3.954	3.590	90,8
OSTALE EVROPSKE ZEMLJE	36.123	30.528	84,5	249.212	189.531	76,1	35.328	29.203	82,7	213.521	193.252	90,5
Albanija	6.456	5.006	77,5	34.228	36.015	105,2	49	99	202,0	551	430	78,0
Crna Gora	1.712	1.136	66,4	18.680	7.894	42,3	730	606	83,0	3.907	3.445	88,2
Kosovo	700	707	101,0	9.581	3.988	41,6	1.871	2.788	149,0	12.654	12.144	96,0
Sjeverna Makedonija	-	-	-	189	17	9,0	72	55	76,4	414	313	75,6
Ruska Federacija	20.995	16.917	80,6	114.810	94.818	82,6	11.191	12.133	108,4	91.612	71.279	77,8
Srbija	4.403	4.386	99,6	57.940	33.138	57,2	20.508	12.587	61,4	95.852	98.738	103,0
Turska	1.645	2.045	124,3	12.163	11.984	98,5	676	653	96,6	4.628	4.980	107,6
Ostale zemlje	212	331	156,1	1.621	1.677	103,5	231	282	122,1	3.903	1.923	49,3
AFRIKA	155	101	65,2	2.515	3.940	156,7	1.965	346	17,6	2.764	7.546	273,0
ZEMLJE SJEVERNE AFRIKE	155	101	65,2	1.497	3.940	263,2	1.903	173	9,1	1.167	5.365	459,7
OSTALE AFRIČKE ZEMLJE	-	-	-	1.018	-	-	62	173	279,0	1.597	2.181	136,6
AMERIKA	1.914	1.798	93,9	3.614	11.790	326,2	5.073	4.008	79,0	110.534	84.687	76,6
ZEMLJE SJEVERNE AMERIKE	1.858	1.783	96,0	3.069	9.785	318,8	1.111	976	87,8	96.664	65.120	67,4
Kanada	39	22	56,4	111	317	285,6	90	112	124,4	1.924	475	24,7
SAD	1.819	1.761	96,8	2.958	9.468	320,1	1.021	864	84,6	94.740	64.645	68,2
Ostale zemlje	-	-	-	-	-	-	-	-	-	-	-	-
ZEMLJE CENTRALNE AMERIKE I KARIBA	32	-	-	105	1.803	-	180	262	145,6	2.355	1.418	60,2
ZEMLJE JUŽNE AMERIKE	24	15	62,5	440	202	45,9	3.782	2.770	73,2	11.515	18.149	157,6
AZIJA	2.992	2.719	90,9	16.079	15.977	99,4	18.912	20.307	107,4	152.764	118.918	77,8
ZEMLJE BLISKOG I SREDNJEG ISTOKA	1.849	309	16,7	9.120	7.802	85,5	282	188	66,7	3.190	3.243	101,7
OSTALE ZEMLJE AZIJE	1.143	2.410	210,8	6.959	8.175	117,5	18.630	20.119	108,0	149.574	115.675	77,3
Indija	113	181	160,2	824	515	62,5	2.677	2.152	80,4	15.168	12.135	80,0
Japan	-	-	-	384	98	25,5	665	724	108,9	3.436	4.387	127,7
Kina	774	1.885	243,5	1.331	6.057	455,1	12.128	13.192	108,8	104.469	73.688	70,5
Malezija	85	43	50,6	2.244	464	20,7	292	328	112,3	461	2.889	626,7
Ostale zemlje	171	301	176,0	2.176	1.041	47,8	2.868	3.723	129,8	26.040	22.576	86,7
ZEMLJE OKEANIJE I POLARNOG REGIONA	371	135	36,4	1.512	1.296	85,7	178	72	40,4	25.408	3.835	15,1
AUSTRALIJA I NOVI ZELAND	371	135	36,4	1.512	1.296	85,7	178	72	40,4	25.246	3.826	15,2
Australija	371	135	36,4	1.389	1.287	92,7	171	46	26,9	25.230	3.727	14,8
Novi Zeland	-	-	-	123	9	7,3	-	-	-	6	5	83,3
Ostale zemlje	-	-	-	-	-	-	7	26	371,4	10	94	940,0
OSTALE ZEMLJE OKEANIJE I POLARNOG REGIONA	-	-	-	-	-	-	-	-	-	162	9	5,6
Neraspoređeno	-	-	-	4	-	-	30	13	43,3	3.288	254	7,7

Izvor: Baza podataka Uprave za indirektno/neizravno oporezivanje BiH

Prethodni podaci

TURIZAM

Turistički promet za juni / lipanj 2024. godine
Kapaciteti, turisti i noćenja

	Dolasci turista				Noćenja turista			
	VI 2024	VI 2024 VI 2023	I - VI 2024	I - VI 2024 I - VI 2023	VI 2024	VI 2024 VI 2023	I - VI 2024	I - VI 2024 I - VI 2023
Dolasci i noćenja turista								
UKUPNO	5.545	125,9	31.142	136,2	13.815	86,7	76.520	104,0
Domaći	3.790	146,1	23.522	150,5	9.724	80,4	57.736	103,0
Strani	1.755	97,0	7.620	105,1	4.091	106,4	18.784	107,5
BROJ LEŽAJA	1.718							

Dolasci i noćenja turista prema vrstama objekata

UKUPNO	5.545	125,9	31.142	136,2	13.815	86,7	76.520	104,0
Hoteli i sličan smještaj	5.182	129,4	29.510	141,3	12.838	86,6	71.347	103,0
Odmarališta i slični objekti za kraći odmor	363	91,0	1.632	82,0	977	87,5	5.173	120,1
Kampovi i prostori za kampiranje	-	-	-	-	-	-	-	-
Ostali smještaj	-	-	-	-	-	-	-	-
DOMAĆI	3.790	146,1	23.522	150,5	9.724	80,4	57.736	103,0
Hoteli i sličan smještaj	3.686	152,3	22.803	158,5	9.520	80,7	56.664	104,5
Odmarališta i slični objekti za kraći odmor	104	60,12	719	58,3	204	68,5	1.072	58,0
Kampovi i prostori za kampiranje	-	-	-	-	-	-	-	-
Ostali smještaj	-	-	-	-	-	-	-	-
STRANI	1.755	97,0	7.620	105,1	4.091	106,4	18.784	107,5
Hoteli i sličan smještaj	1.496	94,5	6.707	103,3	3.318	109,7	14.683	97,8
Odmarališta i slični objekti za kraći odmor	259	114,6	913	120,8	773	94,4	4.101	166,7
Kampovi i prostori za kampiranje	-	-	-	-	-	-	-	-
Ostali smještaj	-	-	-	-	-	-	-	-

Dolasci i noćenja turista prema načinu dolaska

	Individualno				Organizirano			
	dolasci turista		noćenje turista		dolasci turista		noćenje turista	
	VI 2024	Struktura %	VI 2024	Struktura %	VI 2024	Struktura %	VI 2024	Struktura %
UKUPNO	5.041	90,9	12.911	93,5	504	9,1	904	6,5
Domaći	3.525	69,9	9.296	72,0	265	52,6	428	47,3
Strani	1.516	30,1	3.615	28,0	239	47,4	476	52,7

Svrha dolaska turista

	Poslovno				Ostalo			
	dolasci turista		noćenje turista		dolasci turista		noćenje turista	
	VI 2024	Struktura %	VI 2024	Struktura %	VI 2024	Struktura %	VI 2024	Struktura %
UKUPNO	451	8,1	942	6,8	5.094	91,9	12.873	93,2
Domaći	193	42,8	374	39,7	3.597	70,6	9.350	72,6
Strani	258	57,2	568	60,3	1.497	29,4	3.523	27,4

TURIZAM

Dolasci i noćenja turista po zemljama prebivališta

	Dolasci turista				Noćenja turista			
	VI 2024	VI 2024 VI 2023	I - VI 2024	I - VI 2024 I - VI 2023	VI 2024	VI 2024 VI 2023	I - VI 2024	I - VI 2024 I - VI 2023
UKUPNO STRANI	1.755	97,0	7.620	105,1	4.091	106,4	18.784	107,5
Albanija	9	-	31	193,8	13	-	69	-
Austrija	79	86,8	332	79,4	122	43,1	689	63,3
Belgija	5	22,7	27	54,0	5	10,2	53	55,2
Bugarska	4	100,0	31	182,4	7	77,8	75	267,9
Crna Gora	35	250,0	137	97,9	75	-	285	86,6
Češka	56	121,7	165	171,9	74	102,8	317	162,6
Danska	1	9,1	10	38,5	5	16,1	24	47,1
Estonija	2	100,0	2	40,0	2	40,0	2	7,7
Finska	7	53,9	15	65,2	18	85,7	40	88,9
Francuska	18	112,5	88	107,3	19	52,8	192	98,0
Grčka	2	200,0	8	114,3	8	-	26	236,4
Nizozemska	77	202,6	253	133,9	186	173,8	596	147,9
Hrvatska	294	73,5	1.866	112,6	510	70,2	3.487	114,3
Irska	6	-	21	210,0	50	-	163	-
Island	-	-	-	-	-	-	-	-
Italija	62	92,5	281	93,1	186	137,8	776	107,0
Kipar	-	-	-	-	-	-	-	-
Latvija	3	-	6	120,0	4	-	16	266,7
Litvanija	-	-	4	26,7	0	-	4	21,1
Luksemburg	1	2,0	13	23,6	1	0,9	35	26,1
Mađarska	44	89,8	173	79,4	50	74,6	200	33,2
Sjeverna Makedonija	18	37,5	65	31,7	45	46,9	131	7,7
Malta	34	-	36	-	102	-	116	-
Norveška	42	233,3	121	195,2	173	-	494	-
Njemačka	124	82,7	597	84,2	272	67,7	1.643	83,5
Poljska	41	89,1	123	84,3	48	90,6	212	81,9
Portugal / Portugalija	19	-	29	181,3	82	-	134	169,6
Rumunija / Rumunjska	4	100,0	13	68,4	9	150,0	28	66,7
Rusija	2	66,7	39	125,8	22	-	109	136,3
Slovačka	27	128,6	65	132,7	51	231,8	140	160,9
Slovenija	139	89,7	722	101,0	221	106,3	1.278	100,7
Srbija	168	111,3	951	116,0	271	89,1	1.573	115,3
Španija / Španjolska	11	100,0	48	126,3	16	20,3	129	45,7
Švajcarska / Švicarska	12	26,7	137	85,1	17	10,2	346	68,9
Švedska	17	51,5	115	115,0	49	73,1	292	135,2
Turska	86	183,0	296	132,7	460	-	1.310	232,7
Ujedinjeno Kraljevstvo	17	283,3	72	146,9	53	279,0	301	206,2
Ukrajina	16	200,0	77	213,9	18	54,6	103	89,6
Ostale evropske zemlje	3	16,7	23	74,2	3	10,3	32	39,5
Egipat	7	140,0	13	260,0	27	225,0	141	-

TURIZAM
Dolasci i noćenja turista po zemljama prebivališta (nastavak)

	Dolasci turista				Noćenja turista			
	VI 2024	<u>VI 2024</u> VI 2023	I - VI 2024	<u>I - VI 2024</u> I - VI 2023	VI 2024	<u>VI 2024</u> VI 2023	I - VI 2024	<u>I - VI 2024</u> I - VI 2023
Južnoafrička Republika	2	-	5	-	11	-	27	-
Ostale afričke zemlje	7	63,6	15	71,4	39	169,6	160	254,0
Kanada	15	136,4	27	122,7	55	-	147	-
SAD	36	76,6	116	80,6	131	128,4	428	95,1
Ostale sjeverno - američke zemlje	-	-	5	-	-	-	5	-
Brazil	1	14,3	4	50,0	6	66,7	10	100,0
Ostale zemlje Južne i Srednje Amerike	2	33,3	2	20,0	13	118,2	13	72,2
Bahrein	-	-	-	-	-	-	-	-
Indija	2	66,7	12	150,0	4	14,3	40	38,5
Iran	1	-	5	-	16	-	49	-
Izrael	-	-	3	37,5	-	-	3	21,4
Japan	-	-	2	-	-	-	4	-
Južna Koreja	-	-	1	100,0	-	-	1	100,0
Katar	1	100,0	3	-	1	100,0	3	-
Narodna Republika Kina	25	-	55	183,3	60	-	194	100,0
Kuvajt	3	-	8	133,3	3	-	8	80,0
Malezija	-	-	-	-	-	-	-	-
Oman	-	-	-	-	-	-	-	-
Saudijska Arabija	123	-	148	296,0	169	-	197	137,8
Ujedinjeni Arapski Emirati	9	150,0	14	56,0	9	150,0	14	32,6
Ostale azijske zemlje	1	10,0	13	46,4	1	5,9	25	43,9
Australija	31	106,9	149	-	233	146,5	1.612	-
Novi Zeland	4	200,0	28	-	66	-	283	-
Ostale zemlje Okeanije	-	-	-	-	-	-	-	-

BOSANSKO - PODRINJSKI KANTON

PRIRODNO KRETANJE STANOVNIŠTVA I BRAKOVI

Prirodno kretanje stanovništva i brakovi po mjestu uobičajenog stanovanja

Općina	Ukupno rođeni	Živorodeni			Mrtvorodeni	Mjesto porođaja			Umrli			Od toga						Zaključeni brakovi	Razvedeni brakovi
		ukupno	po spolu			u zdravstvenoj ustanovi	na drugom mjestu		ukupno	po spolu		umrla dojenčad			nasilne smrti				
			muški	ženski			sa stručnom pomoći	bez stručne pomoći		muški	ženski	ukupno	muški	ženski	ukupno	muški	ženski		

Za mjesec juni / lipanj 2024. godine - prvi rezultati

UKUPNO	15	15	8	7	-	15	-	-	22	11	11	-	-	-	1	1	-	10	3
Foča	2	2	2	-	-	2	-	-	3	2	1	-	-	-	-	-	-	-	-
Grad Goražde	13	13	6	7	-	13	-	-	19	9	10	-	-	-	1	1	-	10	3
Pale	-	-	-	-	-	-	-	-	-	-	-	-	-	-	-	-	-	-	-

Za period januar / siječanj - juni / lipanj 2024. godine - prvi rezultati

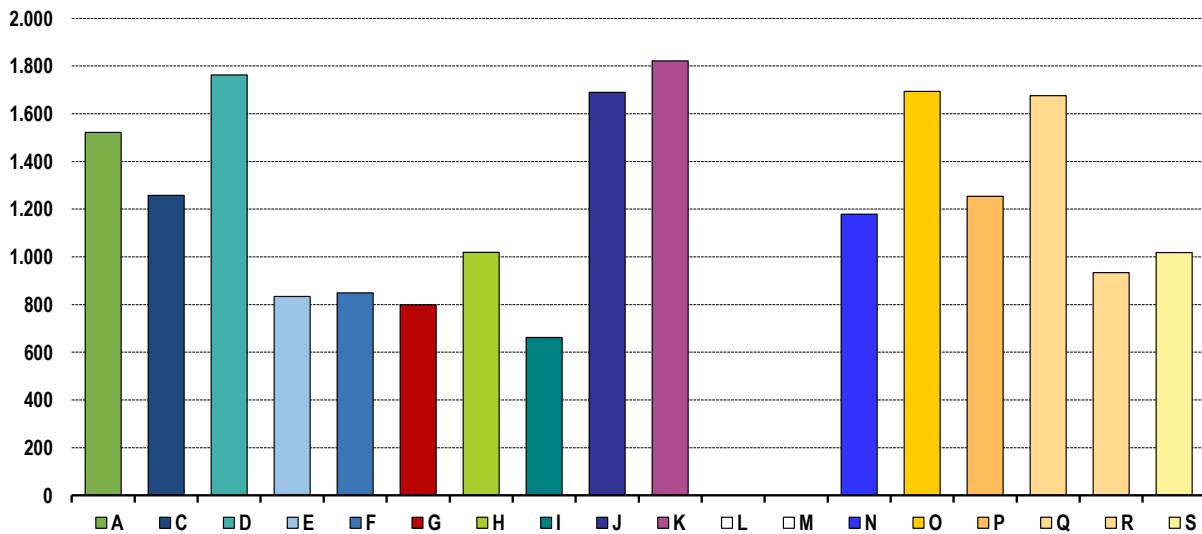
UKUPNO	95	95	51	44	-	95	-	-	134	57	77	-	-	-	3	2	1	45	13
Foča	7	7	5	2	-	7	-	-	15	8	7	-	-	-	1	1	-	2	-
Grad Goražde	87	87	45	42	-	87	-	-	115	47	68	-	-	-	2	1	1	42	13
Pale	1	1	1	-	-	1	-	-	4	2	2	-	-	-	-	-	-	1	-

PLAĆE

Prosječna mjesečna isplaćena neto i bruto plaća zaposlenih po područjima KD BiH 2010

	Prosječna neto plaća u KM					Prosječna bruto plaća u KM				
	Ø 2023	V 2024	VI 2024	Index VI 2024 Ø 2023	Index VI 2024 V 2024	Ø 2023	V 2024	VI 2024	Index VI 2024 Ø 2023	Index VI 2024 V 2024
UKUPNO	1.225	1.360	1.310	106,9	96,3	1.903	2.125	2.047	107,6	96,3
A Poljoprivreda, šumarstvo i ribolov	1.459	1.715	1.522	104,3	88,7	2.276	2.692	2.378	104,5	88,3
C Prerađivačka industrija	1.222	1.325	1.258	102,9	94,9	1.900	2.075	1.967	103,5	94,8
D Proizvodnja i snabdijevanje električnom energijom, plinom, parom i klimatizacija	1.900	2.057	1.763	92,8	85,7	2.982	3.235	2.759	92,5	85,3
E Snabdijevanje vodom; uklanjanje otpadnih voda, upravljanje otpadom te djelatnosti sanacije okoliša	773	898	834	107,9	92,9	1.182	1.385	1.283	108,5	92,6
F Građevinarstvo	805	861	849	105,5	98,6	1.231	1.306	1.286	104,5	98,5
G Trgovina na veliko i na malo; popravak motornih vozila i motocikala	777	809	799	102,8	98,8	1.190	1.243	1.228	103,2	98,8
H Prijevoz i skladištenje	1.012	1.042	1.019	100,7	97,8	1.555	1.603	1.567	100,8	97,8
I Djelatnosti pružanja smještaja te pripreme i usluživanja hrane (hotelijerstvo i ugostiteljstvo)	681	694	662	97,2	95,4	1.040	1.063	1.016	97,7	95,6
J Informacije i komunikacije	1.658	1.875	1.690	101,9	90,1	2.595	2.950	2.651	102,2	89,9
K Finansijske djelatnosti i djelatnosti osiguranja	1.756	1.832	1.822	103,8	99,5	2.768	2.888	2.873	103,8	99,5
L Poslovanje nekretninama	-	-	-	-	-	-	-	-	-	-
M Stručne, naučne i tehničke djelatnosti	-	-	-	-	-	-	-	-	-	-
N Administrativne i pomoćne uslužne djelatnosti	1.025	1.184	1.179	115,0	99,6	1.587	1.838	1.828	115,2	99,5
O Javna uprava i odbrana; obavezno socijalno osiguranje	1.495	1.686	1.694	113,3	100,5	2.331	2.642	2.651	113,7	100,3
P Obrazovanje	1.120	1.303	1.254	112,0	96,2	1.741	2.035	1.958	112,5	96,2
Q Djelatnosti zdravstvene i socijalne zaštite	1.422	1.707	1.676	117,9	98,2	2.220	2.668	2.629	118,4	98,5
R Umjetnost, zabava i rekreacija	827	904	934	112,9	103,3	1.275	1.400	1.447	113,5	103,4
S Ostale uslužne djelatnosti	916	1.017	1.018	111,1	100,1	1.398	1.558	1.559	111,5	100,1

Prosječna neto plaća u KM, juni / lipanj 2024.



POLJOPRIVREDA, ŠUMARSTVO I RIBOLOV

Zaklana stoka i perad, II tromjesečje 2024. godine

	Zaklano u II tromjesečju 2024.		
	broj grla	neto težina, t	randman, %
Goveda - ukupno	37	4,7	57,1
Telad starosti do 8 mjeseci	16	1,1	58,3
Junad starosti od 8 do 12 mjeseci	21	3,6	56,7
Ovce - ukupno	4	0,1	60,0

Napomena:

Broj zaklanih grla stoke po kategorijama ukoliko je manji od deset ne publikuje se.

Proizvodnja, prodaja i zalihe šumskih sortimenata

Juni / Lipanj 2024. godine

000 m³

	Proizvodnja				Prodaja		Zalihe (stanje krajem mjeseca) 2024
	VI		I - VI		VI		
	2023	2024	2023	2024	2023	2024	
UKUPNO	2217	3670	14309	21445	14309	21445	-
Trupci četinar/četinjača	7	1	137	266	137	266	-
Jamsko drvo četinar/četinjača	23	10	209	23	209	23	-
Ostalo dugo drvo četinar/četinjača	-	120	-	723	-	723	-
Prostorno drvo četinar/četinjača	81	-	619	-	619	-	-
Trupci lišćara/listača	473	483	2401	2598	2401	2598	-
Jamsko drvo lišćara/listača	-	-	-	-	-	-	-
Ostalo dugo drvo lišćara/listača	-	-	-	-	-	-	-
Prostorno drvo lišćara/listača	39	131	151	649	151	649	-
Ogrjevno drvo četinar/četinjača	-	-	-	-	-	-	-
Ogrjevno drvo lišćara/listača	1594	2925	10792	17186	10792	17186	-
Ostalo grubo obrađeno drvo ¹⁾	-	-	-	-	-	-	-

¹⁾ Uključuje sitno tehničko drvo, cijepane drvene motke i kolje

INDUSTRIJA

Indeks obima industrijske proizvodnje

Prema GIG, područjima i oblastima KD BiH 2010.

Juni / Lipanj 2024. godine

	<u>VI 2024</u> <u>Ø 2023</u>	<u>VI 2024</u> <u>V 2024</u>	<u>VI 2024</u> <u>VI 2023</u>	<u>I - VI 2024</u> <u>I - VI 2023</u>
INDUSTRIJA UKUPNO	91,1	114,9	85,0	90,0
PREMA GLAVNIM INDUSTRIJSKIM GRUPACIJAMA				
AI Intermedijarni proizvodi	91,7	126,7	85,4	93,2
AE Energija	80,1	89,3	94,2	98,7
BB Kapitalni proizvodi	100,8	86,6	86,4	101,1
CD Trajni proizvodi za široku potrošnju	38,2	57,8	64,0	116,5
CN Netrajni proizvodi za široku potrošnju	80,6	135,6	86,0	58,4
PREMA PODRUČJIMA I OBLASTIMA KD-a				
B VAĐENJE RUDA I KAMENA	124,4	100,3	256,2	188,0
08 Vađenje ostalih ruda i kamena	124,4	100,3	256,2	188,0
C PRERAĐIVAČKA INDUSTRIJA	91,5	116,0	84,6	89,5
10 Proizvodnja prehrambenih proizvoda	84,9	93,9	85,8	91,0
11 Proizvodnja pića	106,4	119,4	69,4	82,4
13 Proizvodnja tekstila	80,1	140,2	87,5	56,9
14 Proizvodnja odjeće	89,2	106,7	216,1	80,9
20 Proizvodnja hemikalija i hemijskih proizvoda	114,5	112,4	104,8	104,3
22 Proizvodnja proizvoda od gume i plastičnih masa	145,4	139,1	191,0	124,9
23 Proizvodnja ostalih nemetalnih mineralnih proizvoda	93,7	91,7	103,3	117,9
25 Proizvodnja gotovih metalnih proizvoda, osim mašina i opreme	79,6	111,6	69,1	87,5
31 Proizvodnja namještaja	38,2	57,8	64,0	116,5
32 Ostala prerađivačka industrija	57,0	64,9	40,9	45,7
D PROIZVODNJA I SNABDIJEVANJE/OPSKRBA ELEKTRIČNOM ENERGIJOM I PLINOM (OSIM 35.3)¹	80,1	89,3	94,2	98,7
35 Proizvodnja i snabdijevanje/opskrba električnom energijom i plinom (osim 35.3) ¹	80,1	89,3	94,2	98,7

1) Grana djelatnosti 35.3, Proizvodnja i snabdijevanje/opskrba parom i klimatizacija

VANJSKA TRGOVINA

Izvoz po područjima klasifikacije
djelatnosti KD BiH 2010
u 000 KMUvoz po područjima klasifikacije
djelatnosti KD BiH 2010
u 000 KM

	V 2024	VI 2024	VI 2024 V 2024	I - VI 2023	I - VI 2024	I-VI 2024 I-VI 2023	V 2024	VI 2024	VI 2024 V 2024	I - VI 2023	I - VI 2024	I-VI 2024 I-VI 2023
UKUPNO	20.467	22.516	110,0	134.652	137.658	102,2	12.820	14.194	110,7	75.485	82.660	109,5
A Poljoprivreda, šumarstvo i ribarstvo	90	33	36,4	546	563	103,1	15	-	-	428	291	68,0
B Vađenje rude i kamena	-	-	-	-	-	-	11	7	61,2	19	74	389,0
C Prerađivačka industrija	19.534	21.415	109,6	130.720	132.852	101,6	12.792	14.186	110,9	75.017	82.279	109,7
D Proizvodnja i snabdijevanje električnom energijom, gasom/plinom, parom i klimatizacija	-	-	-	-	-	-	-	-	-	-	-	-
Ostalo	844	1.068	126,6	3.386	4.244	125,3	1	1	85,5	21	16	77,3
Nerazvrstano po kategorijama	-	-	-	-	-	-	-	-	-	-	-	-

Izvor: Baza podataka Uprave za indirektno/neizravno oporezivanje BiH

Prethodni podaci

Izvoz po sektorima i odsjecima
SMTK - Rev. 4
u 000 KMUvoz po sektorima i odsjecima
SMTK - Rev. 4
u 000 KM

	V 2024	VI 2024	VI 2024 V 2024	I - VI 2023	I - VI 2024	I-VI 2024 I-VI 2023	V 2024	VI 2024	VI 2024 V 2024	I - VI 2023	I - VI 2024	I-VI 2024 I-VI 2023
UKUPNO	20.467	22.516	110,0	134.652	137.658	102,2	12.820	14.194	110,7	75.485	82.660	109,5
0 HRANA I ŽIVE ŽIVOTINJE	-	50	-	275	51	18,5	73	27	37,0	677	481	71,0
00 Žive životinje	-	-	-	1	1	100,0	-	-	-	-	-	-
01 Meso i mesne prerađevine	-	-	-	-	-	-	-	-	-	-	-	-
02 Mlijeko, mliječne prerađevine i jaja	-	-	-	-	-	-	-	-	-	-	-	-
03 Ribe, vodozemci i njihove prerađevine	-	-	-	-	-	-	-	-	-	-	-	-
04 Žitarice i proizvodi od žitarica	-	-	-	-	-	-	42	15	35,7	518	340	65,6
05 Voće i povrće	-	50	-	-	50	-	-	-	-	-	-	-
06 Šećer, šećerne prerađevine i med	-	-	-	-	-	-	-	-	-	-	-	-
07 Kafa, čaj, kakao i začini	-	-	-	274	-	-	-	-	-	-	-	-
08 Hrana za životinje	-	-	-	-	-	-	31	12	38,7	159	141	88,7
09 Ostali jestivi proizvodi	-	-	-	-	-	-	-	-	-	-	-	-
1 PIĆA I DUHAN	-	-	-	-	-	-	-	-	-	-	-	-
11 Pića	-	-	-	-	-	-	-	-	-	-	-	-
12 Duhan i proizvodi od duhana	-	-	-	-	-	-	-	-	-	-	-	-
2 SIROVE MATERIJNE NEJESTIVE, OSIM GORIVA	933	1.101	118,0	3.703	4.806	129,8	27	7	25,9	51	140	274,5
21 Sirove kože i sirovo krzno	-	-	-	-	-	-	-	-	-	-	-	-
22 Uljano sjemenje i plodovi	-	-	-	-	-	-	-	-	-	-	-	-
23 Sirovi i sintetički kaučuk	-	-	-	-	-	-	16	-	-	26	43	165,4
24 Drvo i pluta	89	9	10,1	317	538	169,7	-	-	-	-	23	-
25 Celuloza i papirni otpaci	-	-	-	-	-	-	-	-	-	-	-	-
26 Sirova tekstilna vlakna i njihovi otpaci	-	-	-	-	-	-	-	-	-	-	-	-
27 Prirodna đubriva i minerali osim goriva	-	-	-	-	-	-	11	7	63,6	20	74	370,0
28 Metalne rude i otpaci od metala	844	1.068	126,5	3.386	4.244	125,3	-	-	-	-	-	-
29 Sirovine biljne i životinjske, ostale	-	24	-	-	24	-	-	-	-	5	-	-

VANJSKA TRGOVINA

Izvoz po sektorima i odsjecima
SMTK - Rev. 4 (nastavak)
u 000 KMUvoz po sektorima i odsjecima
SMTK - Rev. 4 (nastavak)
u 000 KM

	V 2024	VI 2024	VI 2024 V 2024	I - VI 2023	I - VI 2024	I-VI 2024 I-VI 2023	V 2024	VI 2024	VI 2024 V 2024	I - VI 2023	I - VI 2024	I-VI 2024 I-VI 2023
3 MINERALNA GORIVA, MAZIVA I SRODNI PROIZVODI	-	-	-	-	-	-	1	2	200,0	7	10	142,9
32 Ugalj, koks i briketi	-	-	-	-	-	-	-	-	-	-	-	-
33 Nafta i derivati od nafte	-	-	-	-	-	-	1	2	200,0	7	10	142,9
34 Prirodni i industrijski gas	-	-	-	-	-	-	-	-	-	-	-	-
35 Električna energija	-	-	-	-	-	-	-	-	-	-	-	-
4 ULJA, MASTI I VOSKOVI ŽIVOTINJSKOG ILI BILJNOG PORIJEKLA	-	-	-	-	-	-	-	-	-	-	-	-
41 Životinjska ulja i masti	-	-	-	-	-	-	-	-	-	-	-	-
42 Biljna ulja i masti, sirova i rafinirana	-	-	-	-	-	-	-	-	-	-	-	-
43 Prerađena biljna i životinjska ulja i masnoće	-	-	-	-	-	-	-	-	-	-	-	-
5 HEMIJSKI/KEMIJSKI PROIZVODI	7.328	6.264	85,5	36.500	47.197	129,3	2.252	1.778	79,0	14.133	13.698	96,9
51 Organske hemikalije/kemikalije	-	-	-	-	8	-	-	5	-	372	65	17,5
52 Anorganske hemikalije/kemikalije	-	-	-	-	-	-	21	177	842,9	540	272	50,4
53 Boje i štavila	-	-	-	-	-	-	15	15	100,0	293	153	52,2
54 Medicinski i farmaceutski proizvodi	-	-	-	-	-	-	-	-	-	-	-	-
55 Toaletni proizvodi i proizvodi za čišćenje	-	-	-	1	-	-	21	4	19,0	68	61	89,7
56 Vještačka đubriva	-	-	-	-	-	-	-	-	-	-	-	-
57 Plastične mase u primarnim oblicima	-	-	-	130	46	35,4	1.447	700	48,4	8.433	7.012	83,1
58 Plastične mase, ne-primarni oblici	147	-	-	85	326	383,5	86	56	65,1	600	664	110,7
59 Ostale hemikalije/kemikalije	7.181	6.264	87,2	36.284	46.817	129,0	662	821	124,0	3.827	5.471	143,0
6 INDUSTRIJSKI PROIZVODI, RAZVRSTANI UGLAVNOM PO VRSTI SIROVINA	2.966	4.084	137,7	22.053	20.882	94,7	7.213	9.723	134,8	44.836	47.981	107,0
61 Koža, krzno i proizvodi od kože i krzna	-	-	-	6	-	-	268	315	117,5	1.709	1.288	75,4
62 Guma i gumeni proizvodi	-	2	-	22	15	68,2	164	57	34,8	518	490	94,6
63 Proizvodi od drveta, osim namještaja	-	1	-	85	18	21,2	32	44	137,5	156	183	117,3
64 Papir, ljepenka i ostali slični proizvodi	-	1	-	3	4	133,3	14	43	307,1	363	272	74,9
65 Predivo, tkanine i tekstilni proizvodi	-	-	-	16	-	-	11	141	-	478	440	92,1
66 Proizvodi od nemetalnih minerala	-	-	-	12	1	8,3	-	35	-	183	63	34,4
67 Željezo i čelik	-	-	-	3	6	200,0	196	109	55,6	440	606	137,7
68 Obojeni metali	3	-	-	4	3	75,0	2.859	5.009	175,2	21.340	19.871	93,1
69 Metalni proizvodi	2.963	4.080	137,7	21.902	20.835	95,1	3.669	3.970	108,2	19.649	24.768	126,1
7 MAŠINE/STROJEVI I TRANSPORTNA SREDSTVA	1.982	2.600	131,2	11.977	16.367	136,7	2.722	2.144	78,8	11.119	16.080	144,6
71 Pogonske mašine i oprema	-	8	-	-	72	-	147	232	157,8	411	829	201,7
72 Mašine specijalizirane za određene industrije	-	-	-	9	32	355,6	39	160	410,3	3.466	2.301	66,4
73 Mašine za obradu metala	1	5	500,0	29	15	51,7	1.783	534	29,9	2.958	6.085	205,7
74 Ostale industrijske mašine i dijelovi	629	1.339	212,9	3.545	8.021	226,3	324	437	134,9	2.227	3.304	148,4
75 Kancelarijske mašine i mašine za automatsku obradu podataka	2	-	-	1	2	200,0	1	2	200,0	1	7	700,0
76 Telekomunikacijski aparati i aparati za snimanje	61	26	42,6	456	572	125,4	43	19	44,2	28	116	414,3
77 Električne mašine, aparati i uređaji	493	547	111,0	2.313	2.808	121,4	222	380	171,2	920	1.964	213,5
78 Drumaska vozila	796	675	84,8	5.610	4.845	86,4	163	380	233,1	1.108	1.474	133,0
79 Ostala transportna vozila	-	-	-	14	-	-	-	-	-	-	-	-
8 RAZNI INDUSTRIJSKI PROIZVODI	7.258	8.417	116,0	60.144	48.355	80,4	532	513	96,4	4.662	4.270	91,6
81 Montažne zgrade, sanitarni, rasvjetni i grijajući uređaji	13	10	76,9	18	62	344,4	31	55	177,4	194	189	97,4
82 Namještaj i njegovi dijelovi	375	515	137,3	6.732	2.414	35,9	184	164	89,1	1.520	619	40,7
83 Torbe, tašne, neseseri i slični proizvodi	-	-	-	-	-	-	-	-	-	-	-	-
84 Odjeća	-	177	-	757	818	108,1	11	58	527,3	361	304	84,2
85 Obuća	-	-	-	-	-	-	74	7	9,5	55	149	270,9
87 Naučni i kontrolni instrumenti	554	256	46,2	807	3.084	382,2	2	17	850,0	157	1.327	845,2
88 Fotografski i optički proizvodi, satovi	-	-	-	4	9	225,0	-	-	-	14	11	78,6
89 Ostali industrijski proizvodi	6.316	7.459	118,1	51.826	41.968	81,0	230	212	90,9	2.361	1.671	70,9
9 Proizvodi, nerazvrstani po kategorijama	-	-	-	-	-	-	-	-	-	-	-	-

Izvor: Baza podataka Uprave za indirektno/heizravno oporezivanje BiH

Prethodni podaci

VANJSKA TRGOVINA

Izvoz prema međunarodnoj klasifikaciji
Ekonomске namjene proizvoda (BEC) Rev. 4

u 000 KM

Uvoz prema međunarodnoj klasifikaciji
Ekonomске namjene proizvoda (BEC) Rev. 4

u 000 KM

	V 2024	VI 2024	<u>VI 2024</u> V 2024	I - VI 2023	I - VI 2024	<u>I-VI 2024</u> I-VI 2023	V 2024	VI 2024	<u>VI 2024</u> V 2024	I - VI 2023	I - VI 2024	<u>I-VI 2024</u> I-VI 2023
UKUPNO	20.467	22.516	110,0	134.652	137.658	102,2	12.820	14.194	110,7	75.485	82.660	109,5
1. Hrana i pića	-	50	-	276	52	18,8	42	15	35,7	518	340	65,6
2. Industrijski materijali	11.842	12.219	103,2	67.318	76.280	113,3	9.353	11.539	123,4	58.257	59.579	102,3
3. Goriva i maziva	-	-	-	33	-	-	13	4	30,8	52	41	78,8
4. Kapitalni proizvodi (osim transportnih sredstava), dijelovi i pribor	1.707	2.171	127,2	9.607	14.488	150,8	2.631	1.828	69,5	12.461	18.403	147,7
5. Transportna sredstva, njihovi dijelovi i pribor	817	684	83,7	5.698	4.905	86,1	178	383	215,2	1.126	1.504	133,6
6. Proizvodi za široku potrošnju	876	1.178	134,5	10.740	8.024	74,7	603	425	70,5	2.134	2.553	119,6
7. Proizvodi, drugdje nespomenuti	5.225	6.214	118,9	40.980	33.909	82,7	-	-	-	937	240	25,6

Izvor: Baza podataka Uprave za indirektno/heizravno oporezivanje BiH

Prethodni podaci

Izvoz po zemljama prema geografskim
zonama
u 000 KMUvoz po zemljama prema geografskim
zonama
u 000 KM

	V 2024	VI 2024	<u>VI 2024</u> V 2024	I - VI 2023	I - VI 2024	<u>I-VI 2024</u> I-VI 2023	V 2024	VI 2024	<u>VI 2024</u> V 2024	I - VI 2023	I - VI 2024	<u>I-VI 2024</u> I-VI 2023
UKUPNO	20.467	22.516	110,0	134.652	137.658	102,2	12.820	14.194	110,7	75.485	82.660	109,5
ZEMLJE EU	8.155	12.688	155,6	58.863	63.230	107,4	8.863	9.098	102,7	47.982	54.120	112,8
Austrija	1.146	797	69,5	7.773	6.539	84,1	234	635	271,4	3.303	2.672	80,9
Belgija	-	-	-	-	-	-	55	38	69,1	2.410	329	13,7
Bugarska	3	151	-	1.034	1.667	161,2	14	7	50,0	43	59	137,2
Češka	897	2.027	226,0	3.707	6.562	177,0	2.411	4.822	200,0	14.803	18.965	128,1
Kipar	-	-	-	-	-	-	-	-	-	-	-	-
Danska	-	-	-	-	-	-	-	8	-	23	14	60,9
Estonija	392	-	-	1.729	784	45,3	-	-	-	-	-	-
Finska	-	-	-	333	159	47,7	-	-	-	-	-	-
Francuska	454	77	17,0	1.636	1.706	104,3	9	18	200,0	155	303	195,5
Grčka	152	26	17,1	1.279	621	48,6	-	-	-	-	-	-
Hrvatska	194	199	102,6	1.134	1.261	111,2	1.566	39	2,5	1.658	2.218	133,8
Irska	116	202	174,1	629	980	155,8	-	-	-	1	9	900,0
Italija	83	16	19,3	679	330	48,6	194	75	38,7	664	2.984	449,4
Latvija (Letonija)	-	-	-	-	-	-	-	-	-	-	-	-
Litvanija	297	-	-	-	594	-	-	-	-	-	-	-
Luksemburg	-	-	-	-	-	-	-	-	-	-	-	-
Mađarska	-	247	-	1.400	1.663	118,8	5	7	140,0	89	133	149,4
Malta	-	-	-	-	-	-	-	-	-	-	2	-
Nizozemska	-	177	-	186	177	95,2	212	27	12,7	47	1.087	-
Njemačka	4.034	7.184	178,1	33.071	34.756	105,1	3.738	2.764	73,9	17.217	20.087	116,7
Poljska	108	348	322,2	314	1.199	381,8	28	65	232,1	178	217	121,9
Portugal	-	-	-	-	-	-	16	-	-	56	46	82,1

VANJSKA TRGOVINA

Izvoz po zemljama prema geografskim
zonama (nastavak)
u 000 KMUvoz po zemljama prema geografskim
zonama (nastavak)
u 000 KM

	V 2024	VI 2024	VI 2024 V 2024	I - VI 2023	I - VI 2024	I-VI 2024 I-VI 2023	V 2024	VI 2024	VI 2024 V 2024	I - VI 2023	I - VI 2024	I-VI 2024 I-VI 2023
Rumunija	214	138	64,5	1.760	1.794	101,9	-	18	-	48	67	139,6
Slovačka	26	9	34,6	468	248	53,0	154	488	316,9	5.109	2.510	49,1
Slovenija	11	163	-	1.050	646	61,5	165	29	17,6	1.136	1.823	160,5
Španija	2	927	-	657	1.516	230,7	62	26	41,9	466	250	53,6
Švedska	26	-	-	24	28	116,7	-	32	-	576	345	59,9
Ujedineno Kraljevstvo	-	-	-	-	-	-	-	-	-	-	-	-
ZEMLJE EFTE	673	167	24,8	1.007	1.949	193,5	89	503	565,2	384	2.536	660,4
Island	-	-	-	-	-	-	-	-	-	-	-	-
Lihtenštajn	-	109	-	191	116	60,7	-	-	-	-	-	-
Norveška	650	25	3,8	683	1.568	229,6	89	503	565,2	384	2.536	660,4
Švicarska	23	33	143,5	133	265	199,2	-	-	-	-	-	-
OSTALE EVROPSKE ZEMLJE	5.322	4.361	81,9	41.877	40.691	97,2	2.726	3.108	114,0	18.835	16.635	88,3
Albanija	200	87	43,5	808	1.381	170,9	-	-	-	-	-	-
Crna Gora	-	-	-	-	-	-	-	-	-	14	-	-
Kosovo	196	535	273,0	1.464	1.796	122,7	80	46	57,5	244	456	186,9
Sjeverna Makedonija	-	-	-	-	-	-	-	-	-	-	-	-
Ruska Federacija	2.134	1.785	83,6	12.213	13.775	112,8	1.368	1.789	130,8	8.967	7.320	81,6
Srbija	2.297	1.345	58,6	23.084	20.386	88,3	969	824	85,0	7.106	7.296	102,7
Turska	495	556	112,3	4.308	3.198	74,2	309	449	145,3	2.504	1.563	62,4
Ostale zemlje	-	53	-	-	155	-	-	-	-	-	-	-
AFRIKA	-	-	-	1.325	161	12,2	-	-	-	6	5	83,3
ZEMLJE SJEVERNE AFRIKE	-	-	-	-	-	-	-	-	-	1	5	500,0
OSTALE AFRIČKE ZEMLJE	-	-	-	1.325	161	12,2	-	-	-	5	-	-
AMERIKA	6.245	5.050	80,9	28.448	28.212	99,2	223	6	2,7	3.148	2.906	92,3
ZEMLJE SJEVERNE AMERIKE	6.245	5.038	80,7	22.225	24.241	109,1	223	6	2,7	3.148	2.905	92,3
Kanada	-	-	-	-	-	-	-	-	-	1	3	300,0
SAD	6.245	5.038	80,7	22.225	24.241	109,1	223	6	2,7	3.147	2.902	92,2
Ostale zemlje	-	-	-	-	-	-	-	-	-	-	-	-
ZEMLJE CENTRALNE AMERIKE I KARIBA	-	-	-	16	1.170	-	-	-	-	-	1	-
ZEMLJE JUŽNE AMERIKE	-	12	-	6.207	2.801	45,1	-	-	-	-	-	-
AZIJA	72	250	347,2	2.540	1.751	68,9	753	1.128	149,8	4.779	4.750	99,4
ZEMLJE BLISKOG I SREDNJEG ISTOKA	-	-	-	897	77	8,6	-	-	-	326	84	25,8
OSTALE ZEMLJE AZIJE	72	250	347,2	1.643	1.674	101,9	753	1.128	149,8	4.453	4.666	104,8
Indija	-	-	-	224	713	318,3	8	178	-	28	720	-
Japan	-	-	-	71	-	-	1	72	-	323	249	77,1
Kina	66	-	-	3	74	-	598	829	138,6	3.152	3.130	99,3
Malezija	-	189	-	2	189	-	-	-	-	1	-	-
Ostale zemlje	6	61	-	1.343	698	52,0	146	49	33,6	949	567	59,7
ZEMLJE OKEANIJE I POLARNOG REGIONA	-	-	-	592	1.664	281,1	-	-	-	-	-	-
AUSTRALIJA I NOVI ZELAND	-	-	-	592	1.664	281,1	-	-	-	-	-	-
Australija	-	-	-	592	1.664	281,1	-	-	-	-	-	-
Novi Zeland	-	-	-	-	-	-	-	-	-	-	-	-
Ostale zemlje	-	-	-	-	-	-	-	-	-	-	-	-
OSTALE ZEMLJE OKEANIJE I POLARNOG REGIONA	-	-	-	-	-	-	-	-	-	-	-	-
Neraspoređeno	-	-	-	-	-	-	166	351	211,4	351	1.708	486,6

Izvor: Baza podataka Uprave za indirektno/heizravno oporezivanje BiH

Prethodni podaci

TURIZAM

Turistički promet za juni / lipanj 2024. godine
Kapaciteti, turisti i noćenja

	Dolasci turista				Noćenja turista			
	VI 2024	VI 2024 VI 2023	I - VI 2024	I - VI 2024 I - VI 2023	VI 2024	VI 2024 VI 2023	I - VI 2024	I - VI 2024 I - VI 2023

Dolasci i noćenja turista

UKUPNO	239	100,8	1.103	91,2	825	148,9	3.674	119,7
Domaći	133	93,0	710	86,8	639	148,6	2.914	127,3
Strani	106	112,8	393	100,5	186	150,0	760	97,4
BROJ LEŽAJA	253							

Dolasci i noćenja turista prema vrstama objekata

UKUPNO	239	100,8	1.103	91,2	825	148,9	3.674	119,7
Hoteli i sličan smještaj	228	99,1	1.040	89,7	547	151,9	2.010	118,9
Odmarališta i slični objekti za kraći odmor	11	157,1	63	128,6	278	143,3	1.664	120,7
Kampovi i prostori za kampiranje	-	-	-	-	-	-	-	-
Ostali smještaj	-	-	-	-	-	-	-	-
DOMAĆI	133	93,0	710	86,8	639	148,6	2.914	127,3
Hoteli i sličan smještaj	123	90,4	652	84,2	391	165,7	1.401	132,1
Odmarališta i slični objekti za kraći odmor	10	142,9	58	131,8	248	127,8	1.513	123,2
Kampovi i prostori za kampiranje	-	-	-	-	-	-	-	-
Ostali smještaj	-	-	-	-	-	-	-	-
STRANI	106	112,8	393	100,5	186	150,0	760	97,4
Hoteli i sličan smještaj	105	111,7	388	100,5	156	125,8	609	96,8
Odmarališta i slični objekti za kraći odmor	1	-	5	100,0	30	-	151	100,0
Kampovi i prostori za kampiranje	-	-	-	-	-	-	-	-
Ostali smještaj	-	-	-	-	-	-	-	-

Dolasci i noćenja turista prema načinu dolaska

	Individualno				Organizirano			
	dolasci turista		noćenje turista		dolasci turista		noćenje turista	
	VI 2024	Struktura %	VI 2024	Struktura %	VI 2024	Struktura %	VI 2024	Struktura %
UKUPNO	198	82,8	621	75,3	41	17,2	204	24,7
Domaći	92	46,5	435	70,0	41	100,0	204	100,0
Strani	106	53,5	186	30,0	-	-	-	-

Svrha dolaska turista

	Poslovno				Ostalo			
	dolasci turista		noćenje turista		dolasci turista		noćenje turista	
	VI 2024	Struktura %	VI 2024	Struktura %	VI 2024	Struktura %	VI 2024	Struktura %
UKUPNO	120	50,2	561	68,0	119	49,8	264	32,0
Domaći	84	70,0	488	87,0	49	41,2	151	57,2
Strani	36	30,0	73	13,0	70	58,8	113	42,8

TURIZAM

Dolasci i noćenja turista po zemljama prebivališta

	Dolasci turista				Noćenja turista			
	VI 2024	<u>VI 2024</u> VI 2023	I - VI 2024	<u>I - VI 2024</u> I - VI 2023	VI 2024	<u>VI 2024</u> VI 2023	I - VI 2024	<u>I - VI 2024</u> I - VI 2023
UKUPNO STRANI	106	112,8	393	100,5	186	150,0	760	97,4
Albanija	-	-	-	-	-	-	-	-
Austrija	15	79,0	56	127,3	20	105,3	82	143,9
Belgija	-	-	26	113,0	-	-	26	113,0
Bugarska	-	-	4	200,0	-	-	37	-
Crna Gora	4	-	17	141,7	35	-	139	85,3
Češka	-	-	5	71,4	-	-	6	46,2
Danska	-	-	-	-	-	-	-	-
Estonija	-	-	-	-	-	-	-	-
Finska	1	-	1	-	1	-	1	-
Francuska	2	200,0	18	94,7	4	-	20	69,0
Grčka	-	-	5	125,0	-	-	5	16,1
Nizozemska	2	66,7	5	45,5	4	133,3	8	61,5
Hrvatska	16	-	42	200,0	19	190,0	52	152,9
Irska	-	-	1	-	-	-	1	-
Island	-	-	-	-	-	-	-	-
Italija	-	-	5	-	-	-	5	-
Kipar	-	-	-	-	-	-	-	-
Latvija	-	-	-	-	-	-	-	-
Litvanija	-	-	-	-	-	-	-	-
Luksemburg	-	-	-	-	-	-	-	-
Mađarska	-	-	-	-	-	-	-	-
Sjeverna Makedonija	-	-	-	-	-	-	-	-
Malta	-	-	-	-	-	-	-	-
Norveška	-	-	-	-	-	-	-	-
Njemačka	19	211,1	57	158,3	32	213,3	124	248,0
Poljska	-	-	2	66,7	-	-	2	66,7
Portugal / Portugalija	-	-	-	-	-	-	-	-
Rumunija / Rumunjska	-	-	-	-	-	-	-	-
Rusija	1	-	5	-	1	-	5	-
Slovačka	11	-	13	-	14	-	18	-
Slovenija	2	100,0	27	112,5	3	150,0	36	144,0
Srbija	10	83,3	51	76,1	26	162,5	87	80,6
Španija / Španjolska	-	-	-	-	-	-	-	-
Švajcarska / Švicarska	7	233,3	7	175,0	7	233,3	7	175,0
Švedska	-	-	-	-	-	-	-	-
Turska	9	180,0	33	122,2	13	92,9	75	56,8
Ujedinjeno Kraljevstvo	7	-	8	12,3	7	-	8	12,3
Ukrajina	-	-	-	-	-	-	-	-
Ostale evropske zemlje	-	-	-	-	-	-	-	-
Egipat	-	-	1	-	-	-	4	-

TURIZAM
Dolasci i noćenja turista po zemljama prebivališta (nastavak)

	Dolasci turista				Noćenja turista			
	VI 2024	<u>VI 2024</u> VI 2023	I - VI 2024	<u>I - VI 2024</u> I - VI 2023	VI 2024	<u>VI 2024</u> VI 2023	I - VI 2024	<u>I - VI 2024</u> I - VI 2023
Južnoafrička Republika	-	-	-	-	-	-	-	-
Ostale afričke zemlje	-	-	-	-	-	-	-	-
Kanada	-	-	-	-	-	-	-	-
SAD	-	-	2	200,0	-	-	2	66,7
Ostale sjeverno - američke zemlje	-	-	1	50,0	-	-	3	150,0
Brazil	-	-	-	-	-	-	-	-
Ostale zemlje Južn i Srednje Amerike	-	-	-	-	-	-	-	-
Bahrein	-	-	-	-	-	-	-	-
Indija	-	-	-	-	-	-	-	-
Iran	-	-	-	-	-	-	-	-
Izrael	-	-	-	-	-	-	-	-
Japan	-	-	-	-	-	-	-	-
Južna Koreja	-	-	-	-	-	-	-	-
Katar	-	-	-	-	-	-	-	-
Narodna Republika Kina	-	-	-	-	-	-	-	-
Kuvajt	-	-	-	-	-	-	-	-
Malezija	-	-	-	-	-	-	-	-
Oman	-	-	-	-	-	-	-	-
Saudijska Arabija	-	-	-	-	-	-	-	-
Ujedinjeni Arapski Emirati	-	-	-	-	-	-	-	-
Ostale azijske zemlje	-	-	-	-	-	-	-	-
Australija	-	-	-	-	-	-	-	-
Novi Zeland	-	-	-	-	-	-	-	-
Ostale zemlje Okeanije	-	-	1	100,0	-	-	7	-

SREDNJOBOSANSKI KANTON

PRIRODNO KRETANJE STANOVNIŠTVA I BRAKOVI

Prirodno kretanje stanovništva i brakovi po mjestu uobičajenog stanovanja

Općina	Ukupno rođeni	Živo rođeni			Mrtvo rođeni	Mjesto porođaja			Umrli			Od toga						Zaključeni brakovi	Razvedeni brakovi
		ukupno	po spolu			u zdravstvenoj ustanovi	na drugom mjestu		ukupno	po spolu		umrla dojenčad			nasilne smrti				
			muški	ženski			sa stručnom pomoći	bez stručne pomoći		muški	ženski	ukupno	muški	ženski	ukupno	muški	ženski		

Za mjesec juni / lipanj 2024. godine - prvi rezultati

UKUPNO	105	105	52	53	-	105	-	-	145	72	73	2	-	2	5	5	-	118	4
Bugojno	17	17	10	7	-	17	-	-	16	6	10	-	-	-	1	1	-	18	-
Busovača	7	7	3	4	-	7	-	-	10	7	3	-	-	-	1	1	-	9	1
Dobretići	-	-	-	-	-	-	-	-	4	1	3	-	-	-	-	-	-	1	-
Donji Vakuf	8	8	3	5	-	8	-	-	12	4	8	2	-	2	-	-	-	5	-
Fojnica	2	2	-	2	-	2	-	-	11	6	5	-	-	-	1	1	-	6	-
Gornji Vakuf Uskoplje	5	5	2	3	-	5	-	-	9	4	5	-	-	-	-	-	-	3	-
Jajce	7	7	2	5	-	7	-	-	16	10	6	-	-	-	2	2	-	11	1
Kiseljak	6	6	3	3	-	6	-	-	15	8	7	-	-	-	-	-	-	11	-
Kreševo	-	-	-	-	-	-	-	-	5	4	1	-	-	-	-	-	-	2	-
Novi Travnik	12	12	8	4	-	12	-	-	14	7	7	-	-	-	-	-	-	14	-
Travnik	23	23	11	12	-	23	-	-	23	9	14	-	-	-	-	-	-	26	2
Vitez	18	18	10	8	-	18	-	-	10	6	4	-	-	-	-	-	-	12	-

Za period januar / siječanj - juni / lipanj 2024. godine - prvi rezultati

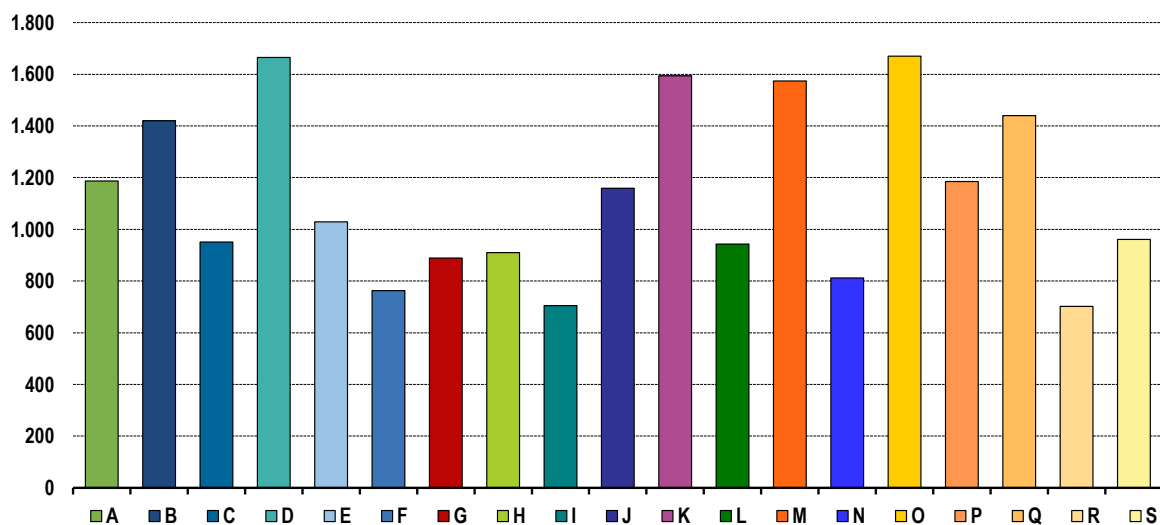
UKUPNO	679	677	347	330	2	674	4	1	1118	581	537	3	-	3	13	13	-	454	76
Bugojno	90	89	43	46	1	89	1	-	158	68	90	-	-	-	1	1	-	82	13
Busovača	40	40	22	18	-	40	-	-	78	50	28	-	-	-	3	3	-	32	3
Dobretići	-	-	-	-	-	-	-	-	6	3	3	-	-	-	-	-	-	1	-
Donji Vakuf	60	60	32	28	-	60	-	-	57	26	31	2	-	2	1	1	-	31	10
Fojnica	35	35	20	15	-	35	-	-	74	39	35	-	-	-	1	1	-	22	4
Gornji Vakuf Uskoplje	34	34	15	19	-	34	-	-	80	50	30	-	-	-	-	-	-	30	3
Jajce	64	64	30	34	-	64	-	-	103	59	44	-	-	-	3	3	-	32	5
Kiseljak	53	53	29	24	-	53	-	-	88	50	38	-	-	-	-	-	-	30	2
Kreševo	7	7	5	2	-	7	-	-	30	17	13	-	-	-	1	1	-	5	-
Novi Travnik	90	90	43	47	-	89	-	1	108	55	53	1	-	1	-	-	-	44	2
Travnik	130	129	67	62	1	129	1	-	236	113	123	-	-	-	2	2	-	105	22
Vitez	76	76	41	35	-	74	2	-	100	51	49	-	-	-	1	1	-	40	12

PLAĆE

Prosječna mjesečna isplaćena neto i bruto plaća zaposlenih po područjima KD BiH 2010

	Prosječna neto plaća u KM					Prosječna bruto plaća u KM				
	Ø 2023	V 2024	VI 2024	Index VI 2024 Ø 2023	Index VI 2024 V 2024	Ø 2023	V 2024	VI 2024	Index VI 2024 Ø 2023	Index VI 2024 V 2024
UKUPNO	1.030	1.130	1.087	105,5	96,2	1.584	1.743	1.675	105,7	96,1
A Poljoprivreda, šumarstvo i ribolov	1.083	1.298	1.187	109,6	91,4	1.661	2.010	1.844	111,0	91,7
B Vađenje ruda i kamena	1.361	1.582	1.420	104,3	89,8	2.203	2.552	2.359	107,1	92,4
C Prerađivačka industrija	889	995	951	107,0	95,6	1.324	1.488	1.414	106,8	95,0
D Proizvodnja i snabdijevanje električnom energijom, plinom, parom i klimatizacija	1.778	1.877	1.665	93,6	88,7	2.775	2.936	2.596	93,5	88,4
E Snabdijevanje vodom; uklanjanje otpadnih voda, upravljanje otpadom te djelatnosti sanacije okoliša	1.018	1.135	1.029	101,1	90,7	1.581	1.745	1.574	99,6	90,2
F Građevinarstvo	751	805	763	101,6	94,8	1.150	1.227	1.160	100,9	94,5
G Trgovina na veliko i na malo; popravak motornih vozila i motocikala	824	895	889	107,9	99,3	1.280	1.386	1.384	108,1	99,9
H Prijevoz i skladištenje	884	916	910	102,9	99,3	1.369	1.421	1.404	102,6	98,8
I Djelatnosti pružanja smještaja te pripreme i usluživanja hrane (hotelijerstvo i ugostiteljstvo)	681	731	705	103,5	96,4	1.053	1.097	1.072	101,8	97,7
J Informacije i komunikacije	1.098	1.235	1.159	105,6	93,8	1.715	1.938	1.815	105,8	93,7
K Finansijske djelatnosti i djelatnosti osiguranja	1.521	1.522	1.594	104,8	104,7	2.378	2.361	2.460	103,4	104,2
L Poslovanje nekretninama	821	936	943	114,9	100,7	1.262	1.538	1.545	122,4	100,5
M Stručne, naučne i tehničke djelatnosti	1.560	1.470	1.574	100,9	107,1	2.444	2.288	2.459	100,6	107,5
N Administrativne i pomoćne uslužne djelatnosti	747	796	812	108,7	102,0	1.144	1.228	1.248	109,1	101,6
O Javna uprava i odbrana; obavezno socijalno osiguranje	1.574	1.664	1.670	106,1	100,4	2.451	2.601	2.610	106,5	100,3
P Obrazovanje	1.145	1.201	1.185	103,5	98,7	1.783	1.872	1.850	103,8	98,8
Q Djelatnosti zdravstvene i socijalne zaštite	1.432	1.584	1.440	100,6	90,9	2.256	2.515	2.277	100,9	90,5
R Umjetnost, zabava i rekreacija	643	689	702	109,2	101,9	989	1.081	1.102	111,4	101,9
S Ostale uslužne djelatnosti	820	936	961	117,2	102,7	1.245	1.465	1.490	119,7	101,7

Prosječna neto plaća u KM, juni / lipanj 2024.



POLJOPRIVREDA, ŠUMARSTVO I RIBOLOV

Zaklana stoka i perad, II tromjesečje 2024. godine

	Zaklano u II tromjesečju 2024.		
	broj grla	neto težina, t	randman, %
Goveda - ukupno	1.432	376,3	53,6
Telad starosti do 8 mjeseci	47	3,9	61,3
Junad starosti od 8 do 12 mjeseci	23	5,5	52,1
Krave	385	85,6	52,3
Bikovi	973	280,3	54,0
Ovce - ukupno	3.870	71,6	55,6
Janjad do 12 mjeseci starosti	3.572	64,2	56,3
Ovnovi	296	7,4	50,0
Svinje - ukupno	84	7,8	75,1
Svinje preko 110 kg	77	7,4	75,2

Napomena:

Broj zaklanih grla stoke po kategorijama ukoliko je manji od deset ne publikuje se.

Proizvodnja, prodaja i zalihe šumskih sortimenata

Juni / Lipanj 2024. godine

000 m³

	Proizvodnja				Prodaja		Zalihe (stanje krajem mjeseca) 2024
	VI		I - VI		VI		
	2023	2024	2023	2024	2023	2024	
UKUPNO	28	28	195	219	188	210	23
Trupci četinarā/četinjača	10	9	82	89	79	87	7
Jamsko drvo četinarā/četinjača	1	1	7	8	8	8	0
Ostalo dugo drvo četinarā/četinjača	0	0	0	0	0	0	-
Prostorno drvo četinarā/četinjača	4	5	26	35	24	37	4
Trupci lišćara/listača	4	3	25	22	25	21	1
Jamsko drvo lišćara/listača	-	-	-	-	-	-	-
Ostalo dugo drvo lišćara/listača	-	-	-	-	-	-	-
Prostorno drvo lišćara/listača	-	-	-	-	-	-	-
Ogrjevno drvo četinarā/četinjača	0	-	0	0	0	0	0
Ogrjevno drvo lišćara/listača	9	11	55	65	52	57	12
Ostalo grubo obrađeno drvo ¹⁾	-	-	-	-	-	-	-

¹⁾ Uključuje sitno tehničko drvo, cijepane drvene motke i kolje

INDUSTRIJA

Indeks obima industrijske proizvodnje

Prema GIG, područjima i oblastima KD BiH 2010.

Juni / Lipanj 2024. godine

	<u>VI 2024</u> Ø 2023	<u>VI 2024</u> V 2024	<u>VI 2024</u> VI 2023	<u>I - VI 2024</u> I - VI 2023
INDUSTRIJA UKUPNO	96,6	95,7	93,6	94,3
PREMA GLAVNIM INDUSTRIJSKIM GRUPACIJAMA				
AI Intermedijami proizvodi	84,5	87,1	82,7	93,6
AE Energija	76,1	89,9	67,1	81,3
BB Kapitalni proizvodi	104,3	102,3	121,5	99,6
CD Trajni proizvodi za široku potrošnju	104,6	98,5	106,0	103,2
CN Netrajni proizvodi za široku potrošnju	106,9	100,8	96,9	93,0
PREMA PODRUČJIMA I OBLASTIMA KD-a				
B VAĐENJE RUDA I KAMENA	61,4	73,7	55,0	68,9
05 Vađenje ugljena i lignita	63,7	86,1	61,0	73,1
07 Vađenje metalnih ruda	70,4	75,1	72,6	81,9
08 Vađenje ostalih ruda i kamena	57,8	68,5	46,2	61,0
C PRERAĐIVAČKA INDUSTRIJA	99,6	96,9	98,7	97,8
10 Proizvodnja prehrambenih proizvoda	96,9	91,3	81,7	91,0
11 Proizvodnja pića	160,3	111,6	153,9	134,6
13 Proizvodnja tekstila	115,4	279,0	159,7	76,4
14 Proizvodnja odjeće	86,1	82,4	82,0	82,9
15 Proizvodnja kože i srodnih proizvoda	88,3	107,9	88,9	63,5
16 Prerada drva i proizvoda od drva i pluta, osim namještaja; proizvodnja predmeta od slame i pletarskih materijala	100,9	90,6	98,6	101,8
17 Proizvodnja papira i proizvoda od papira	147,0	65,0	102,6	140,4
18 Štampanje i umnožavanje snimljenih zapisa	117,6	83,6	151,4	244,7
20 Proizvodnja hemikalija i hemijskih proizvoda	92,0	87,2	97,5	98,8
21 Proizvodnja osnovnih farmaceutskih proizvoda i farmaceutskih preparata	31,2	217,7	24,6	33,5
22 Proizvodnja proizvoda od gume i plastičnih masa	94,2	87,5	93,0	110,4
23 Proizvodnja ostalih nemetalnih mineralnih proizvoda	102,5	99,4	103,7	97,0
24 Proizvodnja baznih metala	50,4	96,7	91,8	42,6
25 Proizvodnja gotovih metalnih proizvoda, osim mašina i opreme	82,4	105,7	88,5	92,5
28 Proizvodnja mašina i uređaja, d.n.	76,1	62,2	107,7	99,7
29 Proizvodnja motornih vozila, prikolica i poluprikolica	127,3	97,9	128,0	123,7
30 Proizvodnja ostalih prijevoznih sredstava	—*	95,5	—*	—*
31 Proizvodnja namještaja	97,2	98,9	96,0	99,1
32 Ostala prerađivačka industrija	97,0	122,6	93,0	80,4
D PROIZVODNJA I SNABDIJEVANJE/OPSKRBA ELEKTRIČNOM ENERGIJOM I PLINOM (OSIM 35.3)¹	78,8	90,7	68,0	82,6
35 Proizvodnja i snabdijevanje/opskrba električnom energijom i plinom (osim 35.3) ¹	78,8	90,7	68,0	82,6

—* Indeks veći od 300,0

VANJSKA TRGOVINA

Izvoz po područjima klasifikacije
djelatnosti KD BiH 2010
u 000 KMUvoz po područjima klasifikacije
djelatnosti KD BiH 2010
u 000 KM

	V 2024	VI 2024	VI 2024 V 2024	I - VI 2023	I - VI 2024	I-VI 2024 I-VI 2023	V 2024	VI 2024	VI 2024 V 2024	I - VI 2023	I - VI 2024	I-VI 2024 I-VI 2023
UKUPNO	77.624	70.904	91,3	456.198	438.062	96,0	112.549	109.167	97,0	635.746	646.219	101,6
A Poljoprivreda, šumarstvo i ribarstvo	111	165	149,5	777	1.102	141,8	3.012	3.985	132,3	19.884	18.253	91,8
B Vađenje rude i kamena	381	624	163,6	1.770	2.712	153,2	177	127	72,0	1.886	1.190	63,1
C Prerađivačka industrija	74.317	66.456	89,4	438.423	415.970	94,9	107.684	102.599	95,3	603.252	613.758	101,7
D Proizvodnja i snabdijevanje električnom energijom, gasom/plinom, parom i klimatizacija	-	-	-	-	-	-	-	-	-	-	-	-
Ostalo	2.814	3.659	130,0	15.227	18.279	120,0	1.677	2.456	146,5	10.724	13.018	121,4
Nerazvrstano po kategorijama	-	-	-	-	-	-	-	-	-	-	-	-

Izvor: Baza podataka Uprave za indirektno/neizravno oporezivanje BiH

Prethodni podaci

Izvoz po sektorima i odsjecima
SMTK - Rev. 4
u 000 KMUvoz po sektorima i odsjecima
SMTK - Rev. 4
u 000 KM

	V 2024	VI 2024	VI 2024 V 2024	I - VI 2023	I - VI 2024	I-VI 2024 I-VI 2023	V 2024	VI 2024	VI 2024 V 2024	I - VI 2023	I - VI 2024	I-VI 2024 I-VI 2023
UKUPNO	77.624	70.904	91,3	456.198	438.062	96,0	112.549	109.167	97,0	635.746	646.219	101,6
0 HRANA I ŽIVE ŽIVOTINJE	1.977	1.566	79,2	10.414	12.878	123,7	13.840	14.435	104,3	74.684	82.787	110,8
00 Žive životinje	-	-	-	-	-	-	303	763	251,8	4.478	2.492	55,6
01 Meso i mesne prerađevine	184	183	99,5	910	1.503	165,2	5.479	5.259	96,0	33.704	34.470	102,3
02 Mlijeko, mliječne prerađevine i jaja	459	423	92,2	2.183	2.350	107,7	6	8	133,3	286	120	42,0
03 Ribe, vodozemci i njihove prerađevine	-	-	-	-	-	-	-	-	-	-	-	-
04 Žitarice i proizvodi od žitarica	93	95	102,2	302	467	154,6	911	1.728	189,7	3.279	5.223	159,3
05 Voće i povrće	1.113	844	75,8	6.250	7.973	127,6	1.219	1.132	92,9	6.488	6.980	107,6
06 Šećer, šećerne prerađevine i med	-	-	-	8	3	37,5	1.017	814	80,0	1.911	5.136	268,8
07 Kafa, čaj, kakao i začini	5	-	-	84	119	141,7	2.393	1.544	64,5	12.672	12.305	97,1
08 Hrana za životinje	-	-	-	-	-	-	21	88	419,0	517	352	68,1
09 Ostali jestivi proizvodi	123	21	17,1	677	463	68,4	2.491	3.099	124,4	11.349	15.709	138,4
1 PIĆA I DUHAN	4.106	3.500	85,2	12.353	19.280	156,1	11.038	12.207	110,6	47.627	52.926	111,1
11 Pića	4.106	3.500	85,2	12.353	19.280	156,1	11.038	12.207	110,6	47.627	52.926	111,1
12 Duhan i proizvodi od duhana	-	-	-	-	-	-	-	-	-	-	-	-
2 SIROVE MATERIJE NEJESTIVE, OSIM GORIVA	6.797	8.237	121,2	42.934	43.201	100,6	2.710	3.440	126,9	17.765	20.495	115,4
21 Sirove kože i sirovo krzno	-	-	-	229	83	36,2	198	-	-	1.163	961	82,6
22 Uljano sjemenje i plodovi	-	-	-	-	75	-	-	125	-	291	686	235,7
23 Sirovi i sintetički kaučuk	-	1	-	9	3	33,3	48	120	250,0	369	472	127,9
24 Drvo i pluta	3.631	3.964	109,2	25.604	21.788	85,1	747	976	130,7	4.853	5.429	111,9
25 Celuloza i papirni otpaci	194	325	167,5	764	1.357	177,6	-	-	-	7	2	28,6
26 Sirova tekstilna vlakna i njihovi otpaci	-	-	-	-	1	-	16	-	-	82	41	50,0
27 Prirodna đubriva i minerali osim goriva	226	250	110,6	1.216	1.437	118,2	177	127	71,8	1.892	1.200	63,4
28 Metalne rude i otpaci od metala	2.741	3.697	134,9	15.058	18.452	122,5	1.503	2.081	138,5	8.801	11.347	128,9
29 Sirovine biljne i životinjske, ostale	5	-	-	54	5	9,3	21	11	52,4	307	357	116,3

Izvoz po sektorima i odsjecima
SMTK - Rev. 4 (nastavak)
u 000 KM

Uvoz po sektorima i odsjecima
SMTK - Rev. 4 (nastavak)
u 000 KM

	Izvoz po sektorima i odsjecima SMTK - Rev. 4 (nastavak) u 000 KM						Uvoz po sektorima i odsjecima SMTK - Rev. 4 (nastavak) u 000 KM					
	V 2024	VI 2024	VI 2024 V 2024	I - VI 2023	I - VI 2024	I-VI 2024 I-VI 2023	V 2024	VI 2024	VI 2024 V 2024	I - VI 2023	I - VI 2024	I-VI 2024 I-VI 2023
3 MINERALNA GORIVA, MAZIVA I SRODNI PROIZVODI	-	-	-	21	140	666,7	4.366	1.950	44,7	21.237	21.108	99,4
32 Ugalj, koks i briketi	-	-	-	-	140	-	-	-	-	19	10	52,6
33 Nafta i derivati od nafte	-	-	-	21	-	-	4.356	1.942	44,6	21.093	21.041	99,8
34 Prirodni i industrijski gas	-	-	-	-	-	-	10	8	80,0	125	57	45,6
35 Električna energija	-	-	-	-	-	-	-	-	-	-	-	-
4 ULJA, MASTI I VOSKOVI ŽIVOTINJSKOG ILI BILJNOG PORIJEKLA	-	-	-	102	-	-	327	415	126,9	2.652	1.770	66,7
41 Životinjska ulja i masti	-	-	-	-	-	-	113	117	103,5	523	505	96,6
42 Biljna ulja i masti, sirova i rafinirana	-	-	-	102	-	-	205	288	140,5	1.894	1.198	63,3
43 Prerađena biljna i životinjska ulja i masnoće	-	-	-	-	-	-	9	10	111,1	235	67	28,5
5 HEMIJSKI/KEMIJSKI PROIZVODI	997	1.019	102,2	5.961	5.414	90,8	9.595	9.117	95,0	56.021	56.697	101,2
51 Organske hemikalije/kemikalije	-	-	-	-	-	-	65	435	669,2	796	1.016	127,6
52 Anorganske hemikalije/kemikalije	-	-	-	1	-	-	16	13	81,3	170	116	68,2
53 Boje i štavila	54	45	83,3	193	249	129,0	1.133	690	60,9	5.138	5.454	106,2
54 Medicinski i farmaceutski proizvodi	2	-	-	274	155	56,6	43	55	127,9	377	430	114,1
55 Toaletni proizvodi i proizvodi za čišćenje	531	540	101,7	3.187	2.563	80,4	2.618	3.384	129,3	16.329	18.948	116,0
56 Vještačka đubrava	-	-	-	2	-	-	109	2	1,8	541	309	57,1
57 Plastične mase u primarnim oblicima	14	25	178,6	117	154	131,6	2.685	1.644	61,2	13.898	13.171	94,8
58 Plastične mase, ne-primarni oblici	358	359	100,3	1.923	2.064	107,3	2.392	2.259	94,4	13.905	13.675	98,3
59 Ostale hemikalije/kemikalije	38	50	131,6	264	229	86,7	534	635	118,9	4.867	3.578	73,5
6 INDUSTRIJSKI PROIZVODI, RAZVRSTANI UGLAVNOM PO VRSTI SIROVINA	15.784	15.410	97,6	101.214	98.064	96,9	33.508	29.971	89,4	187.425	181.849	97,0
61 Koža, krzno i proizvodi od kože i krzna	378	345	91,3	2.619	2.607	99,5	2.382	2.127	89,3	14.516	11.202	77,2
62 Guma i gumeni proizvodi	92	186	202,2	399	785	196,7	907	755	83,2	2.936	3.697	125,9
63 Proizvodi od drveta, osim namještaja	3.858	3.370	87,4	24.797	23.206	93,6	1.377	1.648	119,7	9.249	8.507	92,0
64 Papir, ljepenka i ostali slični proizvodi	21	171	814,3	468	574	122,6	1.743	1.565	89,8	8.520	9.185	107,8
65 Predivo, tkanine i tekstilni proizvodi	744	718	96,5	7.082	5.093	71,9	5.921	4.001	67,6	37.431	27.095	72,4
66 Proizvodi od nemetalnih minerala	1.694	2.177	128,5	9.768	11.142	114,1	4.186	3.897	93,1	21.364	21.527	100,8
67 Željezo i čelik	122	103	84,4	278	493	177,3	9.069	9.960	109,8	50.846	56.435	111,0
68 Obojeni metali	121	28	23,1	623	315	50,6	3.644	2.242	61,5	13.010	18.310	140,7
69 Metalni proizvodi	8.754	8.312	95,0	55.180	53.849	97,6	4.279	3.776	88,2	29.553	25.891	87,6
7 MAŠINE/STROJEVI I TRANSPORTNA SREDSTVA	21.396	19.970	93,3	105.350	127.139	120,7	23.043	23.549	102,2	141.304	146.808	103,9
71 Pogonske mašine i oprema	35	28	80,0	386	105	27,2	213	94	44,1	1.148	994	86,6
72 Mašine specijalizirane za određene industrije	8.208	7.254	88,4	46.914	52.310	111,5	2.872	3.867	134,6	18.376	20.490	111,5
73 Mašine za obradu metala	471	512	108,7	2.931	2.589	88,3	1.075	1.028	95,6	9.048	6.933	76,6
74 Ostale industrijske mašine i dijelovi	1.986	1.681	84,6	10.152	13.069	128,7	3.970	4.802	121,0	34.307	29.180	85,1
75 Kancelarijske mašine i mašine za automatsku obradu podataka	60	29	48,3	284	480	169,0	1.719	1.279	74,4	10.853	10.630	97,9
76 Telekomunikacijski aparati i aparati za snimanje zvuka	211	410	194,3	146	3.013	-	2.612	2.745	105,1	18.008	19.199	106,6
77 Električne mašine, aparati i uređaji	294	955	324,8	1.916	3.267	170,5	5.609	5.278	94,1	26.077	28.621	109,8
78 Drumska vozila	9.904	8.950	90,4	41.910	50.754	121,1	4.962	4.355	87,8	23.276	30.452	130,8
79 Ostala transportna vozila	227	151	66,5	711	1.552	218,3	11	101	918,2	211	309	146,4
8 RAZNI INDUSTRIJSKI PROIZVODI	26.567	21.202	79,8	177.848	131.946	74,2	14.122	14.083	99,7	87.031	81.779	94,0
81 Montažne zgrade, sanitarni, rasvjetni i grijajući uređaji	1.341	1.759	131,2	16.164	8.560	53,0	788	468	59,4	6.010	4.692	78,1
82 Namještaj i njegovi dijelovi	5.352	5.447	101,8	35.998	33.315	92,5	2.039	2.106	103,3	9.968	11.299	113,4
83 Torbe, tašne, neseseri i slični proizvodi	295	162	54,9	1.271	905	71,2	209	395	189,0	1.580	1.551	98,2
84 Odjeća	2.525	3.168	125,5	25.504	19.349	75,9	2.705	2.520	93,2	15.708	17.363	110,5
85 Obuća	11.159	8.986	80,5	75.386	44.917	59,6	2.239	2.935	131,1	23.686	14.039	59,3
87 Naučni i kontrolni instrumenti	20	22	110,0	131	152	116,0	565	345	61,1	2.944	2.454	83,4
88 Fotografski i optički proizvodi, satovi	-	-	-	24	15	62,5	343	105	30,6	825	1.257	152,4
89 Ostali industrijski proizvodi	5.875	1.658	28,2	23.370	24.733	105,8	5.234	5.209	99,5	26.310	29.124	110,7
9 Proizvodi, nerazvrstani po kategorijama	-	-	-	1	-	-	-	-	-	-	-	-

Izvor: Baza podataka Uprave za indirektno/neizravno oporezivanje BiH
Prethodni podaci

Izvoz prema međunarodnoj klasifikaciji
Ekonomске namjene proizvoda (BEC) Rev. 4Uvoz prema međunarodnoj klasifikaciji
Ekonomске namjene proizvoda (BEC) Rev. 4

u 000 KM

u 000 KM

	V 2024	VI 2024	VI 2024 V 2024	I - VI 2023	I - VI 2024	I-VI 2024 I-VI 2023	V 2024	VI 2024	VI 2024 V 2024	I - VI 2023	I - VI 2024	I-VI 2024 I-VI 2023
UKUPNO	77.624	70.904	91,3	456.198	438.062	96,0	112.549	109.167	97,0	635.746	646.219	101,6
1. Hrana i pića	6.084	5.066	83,3	22.869	32.234	141,0	25.068	26.976	107,6	123.882	137.290	110,8
2. Industrijski materijali	22.951	24.116	105,1	143.162	143.379	100,2	43.296	40.097	92,6	245.783	242.230	98,6
3. Goriva i maziva	365	664	181,9	5.832	2.982	51,1	4.378	1.985	45,3	21.620	21.432	99,1
4. Kapitalni proizvodi (osim transportnih sredstava), dijelovi i pribor	12.115	11.771	97,2	76.691	79.434	103,6	16.211	16.982	104,8	109.279	103.343	94,6
5. Transportna sredstva, njihovi dijelovi i pribor	10.154	9.124	89,9	42.640	52.526	123,2	5.722	5.138	89,8	26.711	34.341	128,6
6. Proizvodi za široku potrošnju	21.635	20.163	93,2	155.730	113.465	72,9	17.874	17.989	100,6	108.453	107.460	99,1
7. Proizvodi, drugdje nespomenuti	4.320	-	-	9.274	14.042	151,4	-	-	-	18	123	683,3

Izvor: Baza podataka Uprave za indirektno/neizravno oporezivanje BiH

Prethodni podaci

Izvoz po zemljama prema geografskim
zonama
u 000 KMUvoz po zemljama prema geografskim
zonama
u 000 KM

	V 2024	VI 2024	VI 2024 V 2024	I - VI 2023	I - VI 2024	I-VI 2024 I-VI 2023	V 2024	VI 2024	VI 2024 V 2024	I - VI 2023	I - VI 2024	I-VI 2024 I-VI 2023
UKUPNO	77.624	70.904	91,3	456.198	438.062	96,0	112.549	109.167	97,0	635.746	646.219	101,6
ZEMLJE EU	68.624	61.683	89,9	414.718	383.565	92,5	70.601	68.045	96,4	412.418	409.333	99,3
Austrija	6.968	8.690	124,7	56.176	44.561	79,3	4.602	6.207	134,9	25.576	28.184	110,2
Belgija	115	122	106,1	1.022	623	61,0	419	433	103,3	2.614	3.819	146,1
Bugarska	30	32	106,7	233	348	149,4	586	541	92,3	4.068	15.652	384,8
Češka	1.062	1.400	131,8	9.234	7.553	81,8	1.436	1.443	100,5	8.407	9.091	108,1
Kipar	-	-	-	-	-	-	-	-	-	-	-	-
Danska	600	314	52,3	4.053	2.533	62,5	42	5	11,9	530	256	48,3
Estonija	-	-	-	-	-	-	-	-	-	4	6	150,0
Finska	-	-	-	3	-	-	9	38	422,2	323	107	33,1
Francuska	2.233	2.180	97,6	12.414	10.173	81,9	1.549	1.475	95,2	9.600	9.662	100,6
Grčka	-	-	-	100	87	87,0	297	182	61,3	3.415	3.178	93,1
Hrvatska	9.046	8.681	96,0	42.358	50.806	119,9	11.287	11.407	101,1	49.862	59.121	118,6
Irska	39	240	615,4	1	279	-	76	77	101,3	466	301	64,6
Italija	10.112	7.895	78,1	63.124	38.953	61,7	16.255	15.237	93,7	113.716	78.316	68,9
Latvija (Letonija)	3	315	-	151	740	490,1	-	-	-	123	243	197,6
Litvanija	-	-	-	3	252	-	1	20	-	811	521	64,2
Luksemburg	17	8	47,1	7.981	104	1,3	71	23	32,4	1.563	346	22,1
Mađarska	551	488	88,6	5.309	4.046	76,2	1.320	1.428	108,2	9.180	7.899	86,0
Malta	-	-	-	-	-	-	-	-	-	-	-	-
Nizozemska	243	312	128,4	920	1.580	171,7	3.223	2.310	71,7	13.059	19.609	150,2
Njemačka	19.156	18.102	94,5	128.740	120.309	93,5	15.889	12.246	77,1	85.687	90.644	105,8
Poljska	1.634	1.415	86,6	6.839	11.061	161,7	4.241	4.811	113,4	28.096	28.135	100,1
Portugal	51	133	260,8	1.263	773	61,2	46	72	156,5	1.515	464	30,6

VANJSKA TRGOVINA

Izvoz po zemljama prema geografskim
zonama (nastavak)
u 000 KMUvoz po zemljama prema geografskim
zonama (nastavak)
u 000 KM

	V 2024	VI 2024	VI 2024 V 2024	I - VI 2023	I - VI 2024	I-VI 2024 I-VI 2023	V 2024	VI 2024	VI 2024 V 2024	I - VI 2023	I - VI 2024	I-VI 2024 I-VI 2023
Rumunija	3.256	294	9,0	1.858	5.894	317,2	1.039	937	90,2	5.056	4.525	89,5
Slovačka	1.826	532	29,1	9.455	9.156	96,8	551	785	142,5	5.347	4.284	80,1
Slovenija	10.624	8.922	84,0	52.369	64.595	123,3	5.954	7.334	123,2	35.192	37.116	105,5
Španija	551	714	129,6	4.234	4.116	97,2	1.107	789	71,3	4.118	5.154	125,2
Švedska	507	894	176,3	6.878	5.023	73,0	601	245	40,8	4.090	2.700	66,0
Ujedineno Kraljevstvo	-	-	-	-	-	-	-	-	-	-	-	-
ZEMLJE EFTE	1.319	1.601	121,4	12.149	9.892	81,4	2.993	2.779	92,8	6.835	15.869	232,2
Island	-	-	-	-	-	-	-	-	-	1	-	-
Lihtenštajn	118	3	2,5	1.244	339	27,3	1.288	1.416	109,9	156	7.786	-
Norveška	562	881	156,8	7.402	5.847	79,0	1.062	982	92,5	5.081	6.068	119,4
Švicarska	639	717	112,2	3.503	3.706	105,8	643	381	59,3	1.597	2.015	126,2
OSTALE EVROPSKE ZEMLJE	5.267	6.167	117,1	25.124	38.021	151,3	16.564	14.812	89,4	81.464	90.269	110,8
Albanija	559	771	137,9	3.240	4.010	123,8	107	117	109,3	546	633	115,9
Crna Gora	153	170	111,1	648	1.086	167,6	89	72	80,9	83	384	462,7
Kosovo	373	424	113,7	2.159	2.609	120,8	920	1.003	109,0	4.730	4.474	94,6
Sjeverna Makedonija	-	-	-	-	-	-	4	9	225,0	126	169	134,1
Ruska Federacija	2.476	2.199	88,8	13.959	16.823	120,5	6.628	7.817	117,9	28.717	37.713	131,3
Srbija	298	335	112,4	1.895	2.113	111,5	8.260	5.254	63,6	43.398	42.953	99,0
Turska	1.408	2.268	161,1	2.560	11.380	444,5	221	250	113,1	1.813	2.208	121,8
Ostale zemlje	-	-	-	663	-	-	335	290	86,6	2.051	1.735	84,6
AFRIKA	40	20	50,0	594	432	72,7	380	660	173,7	3.134	2.776	88,6
ZEMLJE SJEVERNE AFRIKE	40	20	50,0	429	416	97,0	334	422	126,3	1.899	1.964	103,4
OSTALE AFRIČKE ZEMLJE	-	-	-	165	16	9,7	46	238	517,4	1.235	812	65,7
AMERIKA	1.806	1.054	58,4	496	4.082	823,0	1.415	1.769	125,0	9.729	9.054	93,1
ZEMLJE SJEVERNE AMERIKE	1.600	1.054	65,9	299	3.803	-	150	935	623,3	2.689	2.418	89,9
Kanada	-	7	-	-	12	-	62	5	8,1	131	144	109,9
SAD	1.600	1.047	65,4	299	3.791	-	88	930	-	2.558	2.274	88,9
Ostale zemlje	-	-	-	-	-	-	-	-	-	-	-	-
ZEMLJE CENTRALNE AMERIKE I KARIBA	-	-	-	-	-	-	159	197	123,9	2.177	1.496	68,7
ZEMLJE JUŽNE AMERIKE	206	-	-	197	279	141,6	1.106	637	57,6	4.863	5.140	105,7
AZIJA	235	379	161,3	3.064	1.731	56,5	20.496	21.102	103,0	121.811	118.520	97,3
ZEMLJE BLISKOG I SREDNJEG ISTOKA	225	378	168,0	2.577	1.514	58,8	1.560	344	22,1	8.732	5.693	65,2
OSTALE ZEMLJE AZIJE	10	1	10,0	487	217	44,6	18.936	20.758	109,6	113.079	112.827	99,8
Indija	-	-	-	-	83	-	1.064	1.770	166,4	7.265	6.812	93,8
Japan	4	-	-	-	4	-	297	265	89,2	2.254	1.765	78,3
Kina	6	1	16,7	-	37	-	15.641	15.893	101,6	87.623	86.859	99,1
Malezija	-	-	-	-	-	-	5	11	220,0	146	106	72,6
Ostale zemlje	-	-	-	487	93	19,1	1.929	2.819	146,1	15.791	17.285	109,5
ZEMLJE OKEANIJE I POLARNOG REGIONA	333	-	-	40	333	832,5	-	-	-	1	49	-
AUSTRALIJA I NOVI ZELAND	333	-	-	40	333	832,5	-	-	-	-	-	-
Australija	21	-	-	40	21	52,5	-	-	-	-	-	-
Novi Zeland	312	-	-	-	312	-	-	-	-	-	-	-
Ostale zemlje	-	-	-	-	-	-	-	-	-	-	-	-
OSTALE ZEMLJE OKEANIJE I POLARNOG REGIONA	-	-	-	-	-	-	-	-	-	1	49	-
Neraspoređeno	-	-	-	13	6	46,2	100	-	-	354	349	98,6

Izvor: Baza podataka Uprave za indirektno/neizravno oporezivanje BiH

Prethodni podaci

TURIZAM

Turistički promet za juni / lipanj 2024. godine
Kapaciteti, turisti i noćenja

	Dolasci turista				Noćenja turista			
	VI 2024	VI 2024 VI 2023	I - VI 2024	I - VI 2024 I - VI 2023	VI 2024	VI 2024 VI 2023	I - VI 2024	I - VI 2024 I - VI 2023
Dolasci i noćenja turista								
UKUPNO	7.925	148,9	29.408	115,5	12.643	155,6	50.943	111,1
Domaći	3.227	154,0	17.779	125,9	4.936	154,3	30.388	123,4
Strani	4.698	145,5	11.629	102,5	7.707	156,4	20.555	96,9
BROJ LEŽAJA	2.538							

Dolasci i noćenja turista prema vrstama objekata

UKUPNO	7.925	148,9	29.408	115,5	12.643	155,6	50.943	111,1
Hoteli i sličan smještaj	7.318	154,2	28.137	118,9	11.899	159,4	49.224	113,3
Odmarališta i slični objekti za kraći odmor	377	119,7	996	70,5	456	123,2	1.342	71,3
Kampovi i prostori za kampiranje	230	88,1	275	69,1	288	99,0	377	75,9
Ostali smještaj	-	-	-	-	-	-	-	-
DOMAĆI	3.227	154,0	17.779	125,9	4.936	154,3	30.388	123,4
Hoteli i sličan smještaj	3.078	157,9	17.351	131,3	4.739	156,6	29.738	127,2
Odmarališta i slični objekti za kraći odmor	147	201,4	426	52,7	195	207,5	648	57,1
Kampovi i prostori za kampiranje	2	2,8	2	2,0	2	2,5	2	1,7
Ostali smještaj	-	-	-	-	-	-	-	-
STRANI	4.698	145,5	11.629	102,5	7.707	156,4	20.555	96,9
Hoteli i sličan smještaj	4.240	151,6	10.786	103,3	7.160	161,3	19.486	97,0
Odmarališta i slični objekti za kraći odmor	230	95,0	570	94,4	261	94,6	694	92,8
Kampovi i prostori za kampiranje	228	120,6	273	91,3	286	134,9	375	98,4
Ostali smještaj	-	-	-	-	-	-	-	-

Dolasci i noćenja turista prema načinu dolaska

	Individualno				Organizirano			
	dolasci turista		noćenje turista		dolasci turista		noćenje turista	
	VI 2024	Struktura %	VI 2024	Struktura %	VI 2024	Struktura %	VI 2024	Struktura %
UKUPNO	7.723	97,5	12.065	95,4	202	2,5	578	4,6
Domaći	3.168	41,0	4.665	38,7	59	29,2	271	46,9
Strani	4.555	59,0	7.400	61,3	143	70,8	307	53,1

Svrha dolaska turista

	Poslovno				Ostalo			
	dolasci turista		noćenje turista		dolasci turista		noćenje turista	
	VI 2024	Struktura %	VI 2024	Struktura %	VI 2024	Struktura %	VI 2024	Struktura %
UKUPNO	733	9,2	1.173	9,3	7.192	90,8	11.470	90,7
Domaći	648	88,4	1.008	85,9	2.579	35,9	3.928	34,2
Strani	85	11,6	165	14,1	4.613	64,1	7.542	65,8

TURIZAM
Dolasci i noćenja turista po zemljama prebivališta

	Dolasci turista				Noćenja turista			
	VI 2024	<u>VI 2024</u> VI 2023	I - VI 2024	<u>I - VI 2024</u> I - VI 2023	VI 2024	<u>VI 2024</u> VI 2023	I - VI 2024	<u>I - VI 2024</u> I - VI 2023
UKUPNO STRANI	4.698	145,5	11.629	102,5	7.707	156,4	20.555	96,9
Albanija	2	40,0	14	200,0	2	33,3	17	212,5
Austrija	157	129,8	469	103,8	272	143,9	800	82,5
Belgija	18	50,0	70	51,5	22	61,1	75	41,2
Bugarska	12	200,0	32	97,0	40	173,9	76	98,7
Crna Gora	15	30,6	56	31,5	27	43,6	95	39,3
Češka	80	190,5	227	133,5	87	197,7	289	153,7
Danska	9	90,0	22	57,9	11	91,7	42	46,7
Estonija	-	-	3	42,9	-	-	3	42,9
Finska	4	28,6	16	114,3	4	23,5	37	217,7
Francuska	34	73,9	83	73,5	43	72,9	120	68,6
Grčka	2	5,9	11	26,2	2	5,9	17	32,1
Nizozemska	74	86,1	252	73,5	112	68,3	627	74,4
Hrvatska	674	103,5	2.680	82,5	1.089	120,3	4.946	74,0
Irska	3	150,0	6	66,7	7	-	10	111,1
Island	-	-	-	-	-	-	-	-
Italija	63	87,5	215	65,2	78	63,9	382	65,2
Kipar	-	-	-	-	-	-	-	-
Latvija	-	-	5	18,5	-	-	5	18,5
Litvanija	3	-	5	-	3	-	5	250,0
Luksemburg	2	-	6	37,5	4	-	11	23,4
Mađarska	70	184,2	373	152,9	85	157,4	500	174,2
Sjeverna Makedonija	10	142,9	45	90,0	17	242,9	146	162,2
Malta	-	-	-	-	-	-	-	-
Norveška	4	200,0	10	200,0	7	-	32	-
Njemačka	371	130,6	1.086	106,7	830	144,9	2.594	101,4
Poljska	94	99,0	170	60,5	166	155,1	274	90,1
Portugal / Portugaliya	1	-	7	233,3	1	-	7	233,3
Rumunija / Rumunjska	2	200,0	27	128,6	4	-	99	190,4
Rusija	2	14,3	35	89,7	2	8,7	59	80,8
Slovačka	8	80,0	21	70,0	8	80,0	40	85,1
Slovenija	311	128,0	1.159	104,8	436	129,0	1.782	112,7
Srbija	86	90,5	596	105,9	146	77,7	1.021	87,0
Španija / Španjolska	13	216,7	38	108,6	20	-	50	104,2
Švajcarska / Švicarska	64	145,5	159	120,5	102	99,0	306	94,2
Švedska	13	144,4	40	64,5	20	222,2	59	55,1
Turska	36	81,8	202	165,6	58	81,7	347	83,0
Ujedinjeno Kraljevstvo	33	132,0	91	74,0	54	163,6	143	76,1
Ukrajina	7	-	41	-	7	-	46	-
Ostale evropske zemlje	1	10,0	59	173,5	3	2,3	187	119,9
Egipat	-	-	1	25,0	-	-	7	116,7

TURIZAM
Dolasci i noćenja turista po zemljama prebivališta (nastavak)

	Dolasci turista				Noćenja turista			
	VI 2024	VI 2024 VI 2023	I - VI 2024	I - VI 2024 I - VI 2023	VI 2024	VI 2024 VI 2023	I - VI 2024	I - VI 2024 I - VI 2023
Južnoafrička Republika	-	-	-	-	-	-	-	-
Ostale afričke zemlje	1	33,3	11	52,4	2	66,7	13	48,2
Kanada	9	225,0	28	200,0	16	133,3	45	132,4
SAD	58	98,3	138	115,0	168	138,8	338	129,5
Ostale sjeverno - američke zemlje	1	-	3	60,0	3	-	17	188,9
Brazil	-	-	1	33,3	0	-	1	25,0
Ostale zemlje Južne i Srednje Amerike	13	216,7	35	63,6	21	161,5	80	50,3
Bahrein	3	6,3	33	52,4	5	5,8	40	38,5
Indija	4	57,1	40	222,2	8	100,0	48	200,0
Iran	-	-	2	-	-	-	6	-
Izrael	4	10,3	21	15,0	7	10,6	26	12,8
Japan	1	100,0	7	175,0	1	100,0	22	200,0
Južna Koreja	-	-	4	200,0	-	-	5	250,0
Katar	19	44,2	24	53,3	29	56,9	35	66,0
Narodna Republika Kina	12	150,0	43	122,9	18	180,0	61	148,8
Kuvajt	91	65,5	188	93,5	140	87,0	255	107,1
Malezija	-	-	10	21,7	-	-	10	21,7
Oman	16	8,3	56	13,4	19	7,6	66	12,8
Saudijska Arabija	2.063	-	2.362	-	3.339	-	3.772	-
Ujedinjeni Arapski Emirati	56	33,5	145	42,9	83	39,2	198	41,6
Ostale azijske zemlje	55	177,4	94	159,3	58	156,8	157	180,5
Australija	14	63,6	49	98,0	21	50,0	99	75,0
Novi Zeland	-	-	-	-	-	-	-	-
Ostale zemlje Okeanije	-	-	3	100,0	-	-	5	166,7

HERCEGOVAČKO - NERETVANSKI KANTON

PRIRODNO KRETANJE STANOVNIŠTVA I BRAKOVI

Prirодно kretanje stanovništva i brakovi po mjestu uobičajenog stanovanja

Općina	Ukupno rođeni	Živorodeni			Mrtvorodeni	Mjesto porođaja			Umrli			Od toga						Zaključeni brakovi	Razvedeni brakovi
		ukupno	po spolu			u zdravstvenoj ustanovi	na drugom mjestu		ukupno	po spolu		umrla dojenčad			nasilne smrti				
			muški	ženski			sa stručnom pomoći	bez stručne pomoći		muški	ženski	ukupno	muški	ženski	ukupno	muški	ženski		

Za mjesec juni / lipanj 2024. godine - prvi rezultati

UKUPNO	100	100	51	49	-	100	-	-	161	78	83	-	-	-	-	-	-	89	18
Čitluk	12	12	5	7	-	12	-	-	14	7	7	-	-	-	-	-	-	11	-
Grad Čapljina	5	5	3	2	-	5	-	-	16	7	9	-	-	-	-	-	-	5	2
Grad Konjic	4	4	2	2	-	4	-	-	16	8	8	-	-	-	-	-	-	17	-
Grad Mostar	64	64	33	31	-	64	-	-	88	43	45	-	-	-	-	-	-	46	14
Grad Stolac	8	8	4	4	-	8	-	-	10	3	7	-	-	-	-	-	-	-	1
Jablanica	3	3	2	1	-	3	-	-	13	7	6	-	-	-	-	-	-	2	-
Neum	-	-	-	-	-	-	-	-	-	-	-	-	-	-	-	-	-	-	1
Prozor	4	4	2	2	-	4	-	-	4	3	1	-	-	-	-	-	-	8	-
Ravno	-	-	-	-	-	-	-	-	-	-	-	-	-	-	-	-	-	-	-

Za period januar / siječanj - juni / lipanj 2024. godine - prvi rezultati

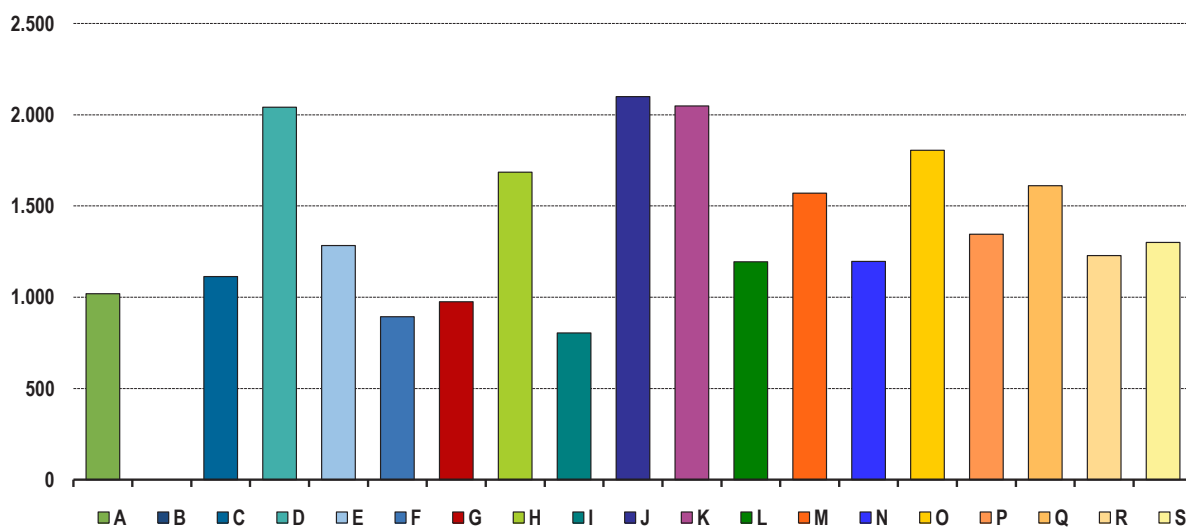
UKUPNO	669	667	337	330	2	669	-	-	1.011	499	512	9	3	6	2	1	1	382	33
Čitluk	74	74	40	34	-	74	-	-	68	34	34	1	1	-	-	-	-	38	-
Grad Čapljina	71	71	41	30	-	71	-	-	103	49	54	-	-	-	-	-	-	40	5
Grad Konjic	63	63	26	37	-	63	-	-	98	51	47	-	-	-	-	-	-	50	-
Grad Mostar	389	388	195	193	1	389	-	-	569	287	282	8	2	6	-	-	-	201	24
Grad Stolac	24	24	9	15	-	24	-	-	64	30	34	-	-	-	-	-	-	8	3
Jablanica	20	19	14	5	1	20	-	-	53	22	31	-	-	-	2	1	1	16	-
Neum	5	5	2	3	-	5	-	-	11	7	4	-	-	-	-	-	-	8	1
Prozor	23	23	10	13	-	23	-	-	45	19	26	-	-	-	-	-	-	21	-
Ravno	-	-	-	-	-	-	-	-	-	-	-	-	-	-	-	-	-	-	-

PLAĆE

Prosječna mjesečna isplaćena neto i bruto plaća zaposlenih po područjima KD BiH 2010

	Prosječna neto plaća u KM					Prosječna bruto plaća u KM				
	Ø 2023	V 2024	VI 2024	Index VI 2024 Ø 2023	Index VI 2024 V 2024	Ø 2023	V 2024	VI 2024	Index VI 2024 Ø 2023	Index VI 2024 V 2024
UKUPNO	1.327	1.450	1.408	106,1	97,1	2.072	2.271	2.205	106,4	97,1
A Poljoprivreda, šumarstvo i ribolov	927	991	1.019	109,9	102,8	1.439	1.530	1.562	108,5	102,1
B Vađenje ruda i kamena	549	-	-	-	-	838	-	-	-	-
C Prerađivačka industrija	1.056	1.146	1.113	105,4	97,1	1.623	1.769	1.716	105,7	97,0
D Proizvodnja i snabdijevanje električnom energijom, plinom, parom i klimatizacija	2.113	2.271	2.041	96,6	89,9	3.434	3.700	3.327	96,9	89,9
E Snabdijevanje vodom; uklanjanje otpadnih voda, upravljanje otpadom te djelatnosti sanacije okoliša	1.125	1.301	1.283	114,0	98,6	1.738	1.983	1.949	112,1	98,3
F Građevinarstvo	839	920	893	106,4	97,1	1.283	1.387	1.375	107,2	99,1
G Trgovina na veliko i na malo; popravak motornih vozila i motocikala	903	964	975	108,0	101,1	1.396	1.499	1.512	108,3	100,9
H Prijevoz i skladištenje	1.690	1.823	1.685	99,7	92,4	2.637	2.866	2.671	101,3	93,2
I Djelatnosti pružanja smještaja te pripreme i usluživanja hrane (hotelijerstvo i ugostiteljstvo)	766	843	804	105,0	95,4	1.175	1.284	1.220	103,8	95,0
J Informacije i komunikacije	2.022	2.180	2.099	103,8	96,3	3.183	3.435	3.303	103,8	96,2
K Finansijske djelatnosti i djelatnosti osiguranja	1.887	1.986	2.048	108,5	103,1	2.943	3.118	3.225	109,6	103,4
L Poslovanje nekretninama	1.066	1.153	1.194	112,0	103,6	1.657	1.794	1.859	112,2	103,6
M Stručne, naučne i tehničke djelatnosti	1.381	1.609	1.570	113,7	97,6	2.153	2.484	2.417	112,3	97,3
N Administrativne i pomoćne uslužne djelatnosti	1.122	1.162	1.196	106,6	102,9	1.739	1.811	1.864	107,2	102,9
O Javna uprava i odbrana; obavezno socijalno osiguranje	1.652	1.804	1.805	109,3	100,1	2.582	2.832	2.836	109,8	100,1
P Obrazovanje	1.220	1.295	1.345	110,2	103,9	1.897	2.019	2.100	110,7	104,0
Q Djelatnosti zdravstvene i socijalne zaštite	1.520	1.781	1.611	106,0	90,5	2.380	2.799	2.521	105,9	90,1
R Umjetnost, zabava i rekreacija	1.061	1.115	1.228	115,7	110,1	1.662	1.765	1.928	116,0	109,2
S Ostale uslužne djelatnosti	1.278	1.282	1.300	101,7	101,4	1.982	1.991	2.019	101,9	101,4

Prosječna neto plaća u KM, juni / lipanj 2024.



POLJOPRIVREDA, ŠUMARSTVO I RIBOLOV

Zaklana stoka i perad, II tromjesečje 2024. godine

	Zaklano u II tromjesečju 2024.		
	broj grla	neto težina, t	randman, %
Goveda - ukupno	1.124	150,5	51,3
Telad starosti do 8 mjeseci	613	41,3	56,4
Junad starosti od 8 do 12 mjeseci	225	45,1	50,6
Krave	54	9,8	41,9
Bikovi	232	54,3	50,5
Ovce - ukupno	8.161	126,0	50,3
Janjad do 12 mjeseci starosti	5.294	62,1	49,7
Ovce	2.867	64,0	51,0
Svinje - ukupno	198	14,3	68,7
Svinje od 80 do 110 kg	183	12,9	68,6
Svinje preko 110 kg	15	1,4	70,0

Napomena:

Broj zaklanih grla stoke po kategorijama ukoliko je manji od deset ne publikuje se.

Proizvodnja, prodaja i zalihe šumskih sortimenata

Juni / Lipanj 2024. godine

000 m³

	Proizvodnja				Prodaja		Zalihe (stanje krajem mjeseca) 2024
	VI		I - VI		VI		
	2023	2024	2023	2024	2023	2024	
UKUPNO	6	5	34	29	33	27	15
Trupci četinarara/četinjača	1	1	2	2	2	2	0
Jamsko drvo četinarara/četinjača	0	0	0	0	0	0	-
Ostalo dugo drvo četinarara/četinjača	-	-	0	-	0	-	-
Prostorno drvo četinarara/četinjača	0	0	1	2	1	2	0
Trupci lišćara/listača	2	2	11	10	11	10	0
Jamsko drvo lišćara/listača	-	-	-	-	-	-	-
Ostalo dugo drvo lišćara/listača	-	-	-	-	-	-	-
Prostorno drvo lišćara/listača	-	-	-	-	-	-	-
Ogrjevno drvo četinarara/četinjača	-	-	-	-	-	-	-
Ogrjevno drvo lišćara/listača	4	2	19	15	18	13	15
Ostalo grubo obrađeno drvo ¹⁾	-	-	-	-	-	-	-

¹⁾ Uključuje sitno tehničko drvo, cijepane drvene motke i kolje

INDUSTRIJA

Indeks obima industrijske proizvodnje

Prema GIG, područjima i oblastima KD BiH 2010.

Juni / Lipanj 2024. godine

	<u>VI 2024</u> <u>Ø 2023</u>	<u>VI 2024</u> <u>V 2024</u>	<u>VI 2024</u> <u>VI 2023</u>	<u>I - VI 2024</u> <u>I - VI 2023</u>
INDUSTRIJA UKUPNO	78,6	105,6	80,1	72,7
PREMA GLAVNIM INDUSTRIJSKIM GRUPACIJAMA				
AI Intermedijarni proizvodi	80,5	110,3	63,3	68,3
AE Energija	67,6	103,1	81,2	81,2
BB Kapitalni proizvodi	81,3	86,5	82,8	86,9
CD Trajni proizvodi za široku potrošnju	95,2	91,8	91,4	98,6
CN Netrajni proizvodi za široku potrošnju	105,9	102,7	94,4	99,2
PREMA PODRUČJIMA I OBLASTIMA KD-a				
B VAĐENJE RUDA I KAMENA	59,8	82,8	45,5	107,7
08 Vađenje ostalih ruda i kamena	59,8	82,8	45,5	107,7
C PRERAĐIVAČKA INDUSTRIJA	82,9	106,5	69,1	73,0
10 Proizvodnja prehrambenih proizvoda	115,2	106,4	103,0	105,1
11 Proizvodnja pića	84,4	91,6	72,6	88,4
14 Proizvodnja odjeće	102,1	101,3	94,0	97,5
16 Prerada drva i proizvoda od drva i pluta, osim namještaja; proizvodnja predmeta od slame i pletarskih materijala	113,7	83,7	137,1	115,6
17 Proizvodnja papira i proizvoda od papira	103,7	140,9	83,3	98,4
18 Štampanje i umnožavanje snimljenih zapisa	70,2	95,4	86,8	67,2
20 Proizvodnja hemikalija i hemijskih proizvoda	110,5	92,4	104,4	104,7
22 Proizvodnja proizvoda od gume i plastičnih masa	95,0	113,1	70,7	77,1
23 Proizvodnja ostalih nemetalnih mineralnih proizvoda	66,8	94,1	81,1	51,9
24 Proizvodnja baznih metala	70,3	147,1	36,1	45,6
25 Proizvodnja gotovih metalnih proizvoda, osim mašina i opreme	93,7	85,1	101,1	101,1
26 Proizvodnja računara te elektroničkih i optičkih proizvoda	22,4	112,5	-	-
28 Proizvodnja mašina i uređaja, d. n.	93,7	86,9	87,8	107,8
31 Proizvodnja namještaja	98,6	91,0	88,0	102,1
32 Ostala prerađivačka industrija	56,9	109,6	158,3	76,4
D PROIZVODNJA I SNABDIJEVANJE/OPSKRBA ELEKTRIČNOM ENERGIJOM I PLINOM (OSIM 35.3)¹	67,6	103,1	81,2	81,2
35 Proizvodnja i snabdijevanje/opskrba električnom energijom i plinom (osim 35.3) ¹	67,6	103,1	81,2	81,2

1) Grana djelatnosti 35.3. Proizvodnja i snabdijevanje/opskrba parom i klimatizacija

Izvoz po područjima klasifikacije
djelatnosti KD BiH 2010
u 000 KMUvoz po područjima klasifikacije
djelatnosti KD BiH 2010
u 000 KM

	V 2024	VI 2024	VI 2024 V 2024	I - VI 2023	I - VI 2024	I-VI 2024 I-VI 2023	V 2024	VI 2024	VI 2024 V 2024	I - VI 2023	I - VI 2024	I-VI 2024 I-VI 2023
UKUPNO	80.275	89.194	111,1	498.152	491.824	98,7	170.644	167.629	98,2	979.899	968.552	98,8
A Poljoprivreda, šumarstvo i ribarstvo	2.626	2.225	84,7	8.251	11.006	133,4	4.135	4.679	113,2	18.252	23.101	126,6
B Vađenje rude i kamena	28	50	177,7	227	153	67,3	307	348	113,3	2.563	2.894	112,9
C Prerađivačka industrija	73.542	84.471	114,9	402.455	452.754	112,5	162.572	158.081	97,2	923.215	929.928	100,7
D Proizvodnja i snabdijevanje električnom energijom, gasom/plinom, parom i klimatizacija	2.420	1.446	59,8	74.815	21.334	28,5	1.979	2.293	115,8	30.934	7.543	24,4
Ostalo	1.659	1.002	60,4	12.404	6.576	53,0	1.651	2.228	134,9	4.935	5.086	103,1
Nerazvrstano po kategorijama	-	-	-	-	-	-	-	-	-	-	-	-

Izvor: Baza podataka Uprave za indirektno/neizravno oporezivanje BiH

Prethodni podaci

Izvoz po sektorima i odsjecima
SMTK - Rev. 4
u 000 KMUvoz po sektorima i odsjecima
SMTK - Rev. 4
u 000 KM

	V 2024	VI 2024	VI 2024 V 2024	I - VI 2023	I - VI 2024	I-VI 2024 I-VI 2023	V 2024	VI 2024	VI 2024 V 2024	I - VI 2023	I - VI 2024	I-VI 2024 I-VI 2023
UKUPNO	80.275	89.194	111,1	498.152	491.824	98,7	170.644	167.629	98,2	979.899	968.552	98,8
0 HRANA I ŽIVE ŽIVOTINJE	2.180	2.485	114,0	9.631	9.779	101,5	34.951	36.406	104,2	189.235	210.417	111,2
00 Žive životinje	1	-	-	2	3	150,0	402	686	170,6	1.224	1.978	161,6
01 Meso i mesne prerađevine	-	-	-	97	13	13,4	706	639	90,5	4.018	4.145	103,2
02 Mlijeko, mliječne prerađevine i jaja	6	14	233,3	268	406	151,5	7.812	8.774	112,3	34.728	37.052	106,7
03 Ribe, vodozemci i njihove prerađevine	127	10	7,9	2.528	498	19,7	1.868	1.567	83,9	13.493	14.051	104,1
04 Žitarice i proizvodi od žitarica	316	306	96,8	1.625	1.630	100,3	3.790	3.754	99,1	21.921	23.274	106,2
05 Voće i povrće	1.480	1.682	113,6	4.204	5.107	121,5	4.082	4.044	99,1	22.750	24.794	109,0
06 Šećer, šećerne prerađevine i med	17	20	117,6	55	157	285,5	636	499	78,5	3.847	4.261	110,8
07 Kafa, čaj, kakao i začini	224	346	154,5	687	1.678	244,3	5.934	4.801	80,9	25.855	32.558	125,9
08 Hrana za životinje	-	-	-	-	-	-	1.269	1.104	87,0	9.145	8.851	96,8
09 Ostali jestivi proizvodi	9	107	-	165	287	173,9	8.452	10.538	124,7	52.254	59.453	113,8
1 PIČA I DUHAN	3.049	2.487	81,6	10.876	12.582	115,7	5.171	6.009	116,2	22.847	28.617	125,3
11 Pića	3.049	2.487	81,6	10.876	12.582	115,7	4.111	4.772	116,1	18.970	22.595	119,1
12 Duhan i proizvodi od duhana	-	-	-	-	-	-	1.060	1.237	116,7	3.877	6.022	155,3
2 SIROVE MATERIJE NEJESTIVE, OSIM GORIVA	3.093	1.790	57,9	22.412	14.460	64,5	2.118	2.677	126,4	5.244	9.040	172,4
21 Sirove kože i sirovo krzno	-	-	-	-	-	-	-	-	-	-	-	-
22 Uljano sjemenje i plodovi	-	-	-	-	-	-	-	-	-	47	1	2,1
23 Sirovi i sintetički kaučuk	-	-	-	8	-	-	6	40	666,7	45	71	157,8
24 Drvo i pluta	342	179	52,3	5.572	1.623	29,1	122	247	202,5	698	722	103,4
25 Celuloza i papirni otpaci	-	-	-	-	-	-	-	-	-	-	-	-
26 Sirova tekstilna vlakna i njihovi otpaci	-	-	-	2	5	250,0	138	10	7,2	488	341	69,9
27 Prirodna đubriva i minerali osim goriva	51	40	78,4	300	516	172,0	223	181	81,2	1.949	1.836	94,2
28 Metalne rude i otpaci od metala	1.609	1.001	62,2	12.348	6.487	52,5	1.410	2.032	144,1	467	3.856	825,7
29 Sirovine biljne i životinjske, ostale	1.091	570	52,2	4.182	5.829	139,4	219	167	76,3	1.550	2.213	142,8

VANJSKA TRGOVINA

Izvoz po sektorima i odsjecima
SMTK - Rev. 4 (nastavak)
u 000 KMUvoz po sektorima i odsjecima
SMTK - Rev. 4 (nastavak)
u 000 KM

	V 2024	VI 2024	VI 2024 V 2024	I - VI 2023	I - VI 2024	I-VI 2024 I-VI 2023	V 2024	VI 2024	VI 2024 V 2024	I - VI 2023	I - VI 2024	I-VI 2024 I-VI 2023
3 MINERALNA GORIVA, MAZIVA I SRODNI PROIZVODI	2.420	1.459	60,3	74.840	21.347	28,5	2.661	2.796	105,1	34.661	11.444	33,0
32 Ugalj, koks i briketi	-	13	-	25	13	52,0	131	186	142,0	801	1.397	174,4
33 Nafta i derivati od nafte	-	-	-	-	-	-	551	317	57,5	2.925	2.504	85,6
34 Prirodni i industrijski gas	-	-	-	-	-	-	-	-	-	1	-	-
35 Električna energija	2.420	1.446	59,8	74.815	21.334	28,5	1.979	2.293	115,9	30.934	7.543	24,4
4 ULJA, MASTI I VOSKOVI ŽIVOTINJSKOG ILI BILJNOG PORIJEKLA	3	14	466,7	113	135	119,5	1.402	736	52,5	5.865	6.047	103,1
41 Životinjska ulja i masti	-	-	-	-	-	-	5	2	40,0	101	24	23,8
42 Biljna ulja i masti, sirova i rafinirana	3	6	200,0	45	16	35,6	1.397	730	52,3	5.679	5.970	105,1
43 Prerađena biljna i životinjska ulja i masnoće	-	8	-	68	119	175,0	-	4	-	85	53	62,4
5 HEMIJSKI/KEMIJSKI PROIZVODI	1.763	2.278	129,2	8.459	9.933	117,4	25.502	29.253	114,7	160.606	174.909	108,9
51 Organske hemikalije/kemikalije	-	-	-	-	1	-	66	143	216,7	594	618	104,0
52 Anorganske hemikalije/kemikalije	13	27	207,7	142	91	64,1	800	287	35,9	3.066	2.585	84,3
53 Boje i štavila	1.353	1.234	91,2	6.575	6.847	104,1	2.263	2.226	98,4	8.913	11.191	125,6
54 Medicinski i farmaceutski proizvodi	338	858	253,8	1.034	2.102	203,3	14.531	15.968	109,9	89.785	100.940	112,4
55 Toaletni proizvodi i proizvodi za čišćenje	40	141	352,5	439	600	136,7	3.511	3.891	110,8	23.522	29.118	123,8
56 Vještačka đubriva	-	-	-	-	82	-	185	149	80,5	978	1.084	110,8
57 Plastične mase u primarnim oblicima	-	-	-	5	11	220,0	780	825	105,8	4.865	4.733	97,3
58 Plastične mase, ne-primarni oblici	10	14	140,0	95	113	118,9	1.082	1.315	121,5	5.764	6.518	113,1
59 Ostale hemikalije/kemikalije	9	4	44,4	169	86	50,9	2.284	4.449	194,8	23.119	18.122	78,4
6 INDUSTRIJSKI PROIZVODI, RAZVRSTANI UGLAVNOM PO VRSTI SIROVINA	50.660	47.165	93,1	258.800	268.038	103,6	48.199	45.212	93,8	314.125	240.408	76,5
61 Koža, krzno i proizvodi od kože i krzna	2	-	-	-	8	-	-	15	-	24	44	183,3
62 Guma i gumeni proizvodi	6	4	66,7	27	29	107,4	1.616	1.109	68,6	13.245	12.585	95,0
63 Proizvodi od drveta, osim namještaja	406	279	68,7	2.055	1.818	88,5	1.516	1.230	81,1	6.782	7.591	111,9
64 Papir, ljepenka i ostali slični proizvodi	562	370	65,8	2.823	2.348	83,2	1.836	1.990	108,4	11.934	11.043	92,5
65 Predivo, tkanine i tekstilni proizvodi	78	81	103,8	233	488	209,4	1.306	1.114	85,3	7.753	6.343	81,8
66 Proizvodi od nemetalnih minerala	995	1.028	103,3	6.186	5.313	85,9	8.214	7.908	96,3	36.859	39.600	107,4
67 Željezo i čelik	1.952	1.505	77,1	10.456	9.891	94,6	7.020	7.213	102,7	41.961	39.775	94,8
68 Obojeni metali	28.862	28.565	99,0	124.349	146.592	117,9	21.910	19.003	86,7	163.696	91.309	55,8
69 Metalni proizvodi	17.797	15.333	86,2	112.671	101.551	90,1	4.781	5.630	117,8	31.871	32.118	100,8
7 MAŠINE/STROJEVI I TRANSPORTNA SREDSTVA	9.119	8.129	89,1	61.213	56.042	91,6	40.339	34.047	84,4	182.818	221.369	121,1
71 Pogonske mašine i oprema	19	9	47,4	16	121	756,3	300	403	134,3	1.749	2.364	135,2
72 Mašine specijalizirane za određene industrije	599	163	27,2	1.994	1.708	85,7	3.684	2.327	63,2	12.810	22.267	173,8
73 Mašine za obradu metala	1.270	1.505	118,5	9.889	8.434	85,3	572	431	75,3	10.345	6.313	61,0
74 Ostale industrijske mašine i dijelovi	6.816	5.790	84,9	43.524	41.652	95,7	9.033	5.873	65,0	31.759	37.622	118,5
75 Kancelarijske mašine i mašine za automatsku obradu podataka	1	5	500,0	2.196	756	34,4	55	516	938,2	2.370	2.444	103,1
76 Telekomunikacijski aparati i aparati za snimanje zvuka	1	30	-	112	148	132,1	493	692	140,4	9.267	8.956	96,6
77 Električne mašine, aparati i uređaji	304	516	169,7	2.843	2.477	87,1	6.269	6.338	101,1	34.621	42.665	123,2
78 Drumska vozila	77	96	124,7	545	522	95,8	19.917	17.408	87,4	79.748	98.640	123,7
79 Ostala transportna vozila	32	15	46,9	94	224	238,3	16	59	368,8	149	98	65,8
8 RAZNI INDUSTRIJSKI PROIZVODI	7.988	23.387	292,8	51.808	99.508	192,1	10.301	10.493	101,9	64.497	66.301	102,8
81 Montažne zgrade, sanitarni, rasvjetni i grijajući uređaji	65	122	187,7	549	844	153,7	505	954	188,9	5.624	5.928	105,4
82 Namještaj i njegovi dijelovi	2.055	1.913	93,1	10.096	10.976	108,7	587	429	73,1	3.016	3.234	107,2
83 Torbe, tašne, neseseri i slični proizvodi	-	-	-	13	7	53,8	100	172	172,0	943	1.295	137,3
84 Odjeća	322	277	86,0	2.078	2.014	96,9	1.299	1.094	84,2	8.842	9.754	110,3
85 Obuća	-	-	-	50	43	86,0	502	160	31,9	4.673	4.990	106,8
87 Naučni i kontrolni instrumenti	6	7	116,7	119	254	213,4	2.935	2.611	89,0	12.453	14.519	116,6
88 Fotografski i optički proizvodi, satovi	-	-	-	8	4	50,0	88	164	186,4	498	630	126,5
89 Ostali industrijski proizvodi	5.540	21.068	380,2	38.895	85.366	219,5	4.285	4.909	114,4	28.448	25.951	91,2
9 Proizvodi, nerazvrstani po kategorijama	-	-	-	-	-	-	-	-	-	1	-	-

Izvor: Baza podataka Uprave za indirektno/neizravno oporezivanje BiH
Prethodni podaci

Izvoz prema međunarodnoj klasifikaciji
Ekonomске namjene proizvoda (BEC) Rev. 4Uvoz prema međunarodnoj klasifikaciji
Ekonomске namjene proizvoda (BEC) Rev. 4

u 000 KM

u 000 KM

	V 2024	VI 2024	VI 2024 V 2024	I - VI 2023	I - VI 2024	I-VI 2024 I-VI 2023	V 2024	VI 2024	VI 2024 V 2024	I - VI 2023	I - VI 2024	I-VI 2024 I-VI 2023
UKUPNO	80.275	89.194	111,1	498.152	491.824	98,7	170.644	167.629	98,2	979.899	968.552	98,8
1. Hrana i pića	5.228	4.978	95,2	20.509	22.400	109,2	39.136	40.733	104,1	204.707	229.828	112,3
2. Industrijski materijali	55.062	50.324	91,4	288.167	289.799	100,6	58.885	58.520	99,4	369.606	300.929	81,4
3. Goriva i maziva	2.431	1.468	60,4	75.044	21.416	28,5	2.841	2.914	102,6	35.396	12.423	35,1
4. Kapitalni proizvodi (osim transportnih sredstava), dijelovi i pribor	9.688	8.585	88,6	66.154	59.489	89,9	22.438	19.341	86,2	113.448	135.276	119,2
5. Transportna sredstva, njihovi dijelovi i pribor	112	115	102,7	656	761	116,0	21.374	18.492	86,5	92.741	110.894	119,6
6. Proizvodi za široku potrošnju	4.135	4.232	102,3	20.050	22.737	113,4	25.891	27.629	106,7	162.528	178.983	110,1
7. Proizvodi, drugdje nespomenuti	3.619	19.492	538,6	27.572	75.222	272,8	79	-	-	1.473	219	14,9

Izvor: Baza podataka Uprave za indirektno/neizravno oporezivanje BiH

Prethodni podaci

Izvoz po zemljama prema geografskim
zonama
u 000 KMUvoz po zemljama prema geografskim
zonama
u 000 KM

	V 2024	VI 2024	VI 2024 V 2024	I - VI 2023	I - VI 2024	I-VI 2024 I-VI 2023	V 2024	VI 2024	VI 2024 V 2024	I - VI 2023	I - VI 2024	I-VI 2024 I-VI 2023
UKUPNO	80.275	89.194	111,1	498.152	491.824	98,7	170.644	167.629	98,2	979.899	968.552	98,8
ZEMLJE EU	59.239	55.405	93,5	356.366	311.835	87,5	111.436	106.894	95,9	591.372	624.098	105,5
Austrija	1.024	694	67,8	9.136	8.888	97,3	5.059	2.808	55,5	19.573	19.299	98,6
Belgija	66	62	93,9	1.012	392	38,7	3.520	3.531	100,3	21.025	21.988	104,6
Bugarska	642	13	2,0	159	3.604	-	145	348	240,0	2.931	2.539	86,6
Češka	718	74	10,3	738	2.296	311,1	2.714	3.222	118,7	11.021	17.472	158,5
Kipar	206	255	123,8	871	731	83,9	5	2	40,0	45	41	91,1
Danska	49	198	404,1	543	524	96,5	2.637	2.574	97,6	10.310	13.506	131,0
Estonija	-	-	-	-	-	-	158	132	83,5	980	1.049	107,0
Finska	-	-	-	1.178	-	-	72	64	88,9	716	519	72,5
Francuska	138	12	8,7	2.286	1.030	45,1	4.892	5.108	104,4	34.888	36.671	105,1
Grčka	27	35	129,6	651	376	57,8	1.291	2.276	176,3	8.614	9.175	106,5
Hrvatska	24.279	22.757	93,7	129.892	116.381	89,6	23.141	19.938	86,2	128.520	112.408	87,5
Irska	-	-	-	-	-	-	2.070	1.243	60,0	9.771	11.726	120,0
Italija	10.677	14.051	131,6	74.972	56.891	75,9	13.029	13.877	106,5	69.433	75.898	109,3
Latvija (Letonija)	-	-	-	-	6	-	17	42	247,1	206	241	117,0
Litvanija	-	-	-	-	-	-	420	583	138,8	2.114	3.614	171,0
Luksemburg	-	-	-	-	-	-	31	25	80,6	164	113	68,9
Mađarska	182	287	157,7	2.986	2.729	91,4	2.113	1.319	62,4	8.076	10.200	126,3
Malta	-	-	-	-	-	-	-	5	-	119	10	8,4
Nizozemska	9	9	100,0	414	113	27,3	1.752	1.789	102,1	16.372	9.898	60,5
Njemačka	14.005	11.900	85,0	94.004	76.892	81,8	27.240	23.516	86,3	140.871	154.855	109,9
Poljska	3.848	2.234	58,1	14.014	19.514	139,2	5.188	5.909	113,9	34.267	36.281	105,9
Portugal	-	-	-	-	-	-	207	198	95,7	1.034	1.498	144,9

VANJSKA TRGOVINA

Izvoz po zemljama prema geografskim
zonama (nastavak)
u 000 KMUvoz po zemljama prema geografskim
zonama (nastavak)
u 000 KM

	V 2024	VI 2024	VI 2024 V 2024	I - VI 2023	I - VI 2024	I-VI 2024 I-VI 2023	V 2024	VI 2024	VI 2024 V 2024	I - VI 2023	I - VI 2024	I-VI 2024 I-VI 2023
Rumunija	1.003	597	59,5	7.422	6.167	83,1	3.248	4.034	124,2	10.845	14.645	135,0
Slovačka	282	13	4,6	1.874	3.346	178,5	732	981	134,0	5.866	4.548	77,5
Slovenija	808	752	93,1	3.291	3.909	118,8	6.296	6.680	106,1	28.520	34.077	119,5
Španija	995	1.346	135,3	8.024	6.578	82,0	3.607	4.196	116,3	19.934	23.321	117,0
Švedska	281	116	41,3	2.899	1.468	50,6	1.837	2.494	135,8	5.157	8.422	163,3
Ujedineno Kraljevstvo	-	-	-	-	-	-	15	-	-	-	84	-
ZEMLJE EFTE	5.951	2.614	43,9	25.230	28.155	111,6	6.098	6.407	105,1	10.181	24.073	236,5
Island	-	-	-	-	-	-	-	32	-	118	86	72,9
Lihtenštajn	831	655	78,8	3.838	4.251	110,8	447	981	219,5	6.877	6.016	87,5
Norveška	5.118	1.594	31,1	21.269	23.420	110,1	5.427	5.276	97,2	2.806	16.826	599,6
Švicarska	2	365	-	123	484	393,5	224	118	52,7	380	1.145	301,3
OSTALE EVROPSKE ZEMLJE	10.217	8.658	84,7	66.583	56.547	84,9	28.343	27.264	96,2	185.193	160.612	86,7
Albanija	5.483	4.208	76,7	24.134	25.932	107,5	656	158	24,1	809	2.565	317,1
Crna Gora	17	175	-	294	341	116,0	135	170	125,9	291	473	162,5
Kosovo	985	943	95,7	6.035	6.098	101,0	1.112	1.417	127,4	7.525	8.418	111,9
Sjeverna Makedonija	-	-	-	1.015	1	0,1	3	50	-	50.513	377	0,7
Ruska Federacija	2.721	2.137	78,5	21.510	16.910	78,6	14.419	18.378	127,5	85.355	92.935	108,9
Srbija	374	748	200,0	8.742	3.066	35,1	10.989	5.934	54,0	32.107	47.022	146,5
Turska	77	4	5,2	440	193	43,9	903	892	98,8	6.828	7.842	114,9
Ostale zemlje	560	443	79,1	4.413	4.006	90,8	126	265	210,3	1.765	980	55,5
AFRIKA	-	101	-	8.342	3.286	39,4	334	706	211,4	3.122	3.265	104,6
ZEMLJE SJEVERNE AFRIKE	-	101	-	363	101	27,8	287	513	178,7	2.305	2.740	118,9
OSTALE AFRIČKE ZEMLJE	-	-	-	7.979	3.185	39,9	47	193	410,6	817	525	64,3
AMERIKA	4.027	9.365	232,6	34.646	47.612	137,4	4.927	7.146	145,0	35.828	42.759	119,3
ZEMLJE SJEVERNE AMERIKE	1.989	7.607	382,5	21.014	34.576	164,5	2.037	3.209	157,5	20.597	24.723	120,0
Kanada	-	-	-	-	-	-	28	39	139,3	224	289	129,0
SAD	1.989	7.607	382,5	21.014	34.576	164,5	2.009	3.170	157,8	20.373	24.434	119,9
Ostale zemlje	-	-	-	-	-	-	-	-	-	-	-	-
ZEMLJE CENTRALNE AMERIKE I KARIBA	1.748	1.456	83,3	10.397	11.107	106,8	505	440	87,1	2.064	3.439	166,6
ZEMLJE JUŽNE AMERIKE	290	302	104,1	3.235	1.929	59,6	2.385	3.497	146,6	13.167	14.597	110,9
AZIJA	841	13.015	-	6.857	44.266	645,6	12.287	13.005	105,8	153.108	90.700	59,2
ZEMLJE BLISKOG I SREDNJEG ISTOKA	85	12.371	-	3.497	31.532	901,7	704	1.542	219,0	1.826	12.960	709,7
OSTALE ZEMLJE AZIJE	756	644	85,2	3.360	12.734	379,0	11.583	11.463	99,0	151.282	77.740	51,4
Indija	527	390	74,0	2.079	4.691	225,6	1.527	895	58,6	85.076	6.713	7,9
Japan	-	-	-	1	-	-	1.491	1.128	75,7	5.531	7.285	131,7
Kina	36	35	97,2	163	274	168,1	6.502	7.453	114,6	45.369	50.933	112,3
Malezija	-	-	-	-	-	-	165	195	118,2	812	685	84,4
Ostale zemlje	193	219	113,5	1.117	7.769	695,5	1.898	1.792	94,4	14.494	12.124	83,6
ZEMLJE OKEANIJE I POLARNOG REGIONA	-	36	-	128	73	57,0	7.218	6.186	85,7	40	22.899	-
AUSTRALIJA I NOVI ZELAND	-	36	-	128	73	57,0	7.218	6.186	85,7	36	22.879	-
Australija	-	7	-	69	9	13,0	7.218	6.186	85,7	35	22.878	-
Novi Zeland	-	29	-	59	64	108,5	-	-	-	1	1	100,0
Ostale zemlje	-	-	-	-	-	-	-	-	-	-	-	-
OSTALE ZEMLJE OKEANIJE I POLARNOG REGIONA	-	-	-	-	-	-	-	-	-	4	20	500,0
Neraspoređeno	-	-	-	-	50	-	1	21	-	1.055	146	13,8

Izvor: Baza podataka Uprave za indirektno/neizravno oporezivanje BiH

Prethodni podaci

TURIZAM

Turistički promet za juni / lipanj 2024. godine
Kapaciteti, turisti i noćenja

	Dolasci turista				Noćenja turista			
	VI 2024	VI 2024 VI 2023	I - VI 2024	I - VI 2024 I - VI 2023	VI 2024	VI 2024 VI 2023	I - VI 2024	I - VI 2024 I - VI 2023
Dolasci i noćenja turista								
UKUPNO	38.965	116,9	116.016	114,2	81.140	113,4	223.641	109,6
Domaći	11.252	109,5	38.066	106,0	21.225	101,4	65.962	96,9
Strani	27.713	120,3	77.950	118,7	59.915	118,3	157.679	116,0
BROJ LEŽAJA	8.629							

Dolasci i noćenja turista prema vrstama objekata

UKUPNO	38.965	116,9	116.016	114,2	81.140	113,4	223.641	109,6
Hoteli i sličan smještaj	37.627	116,8	111.675	113,3	78.416	113,0	213.831	107,6
Odmarališta i slični objekti za kraći odmor	1.200	129,3	4.021	142,6	2.534	124,8	9.414	184,9
Kampovi i prostori za kampiranje	138	78,4	320	149,5	190	105,6	396	154,7
Ostali smještaj	-	-	-	-	-	-	-	-
DOMAĆI	11.252	109,5	38.066	106,0	21.225	101,4	65.962	96,9
Hoteli i sličan smještaj	10.531	110,0	35.450	104,4	19.445	100,6	59.087	91,4
Odmarališta i slični objekti za kraći odmor	635	104,1	2.508	136,1	1.665	111,4	6.736	201,8
Kampovi i prostori za kampiranje	86	87,8	108	96,4	115	117,4	139	112,1
Ostali smještaj	-	-	-	-	-	-	-	-
STRANI	27.713	120,3	77.950	118,7	59.915	118,3	157.679	116,0
Hoteli i sličan smještaj	27.096	119,6	76.225	118,0	58.971	117,9	154.744	115,4
Odmarališta i slični objekti za kraći odmor	565	177,7	1.513	155,0	869	162,4	2.678	152,7
Kampovi i prostori za kampiranje	52	66,7	212	207,8	75	91,5	257	194,7
Ostali smještaj	-	-	-	-	-	-	-	-

Dolasci i noćenja turista prema načinu dolaska

	Individualno				Organizirano			
	dolasci turista		noćenje turista		dolasci turista		noćenje turista	
	VI 2024	Struktura %	VI 2024	Struktura %	VI 2024	Struktura %	VI 2024	Struktura %
UKUPNO	21.298	54,7	42.018	51,8	17.667	45,3	39.122	48,2
Domaći	8.650	40,6	16.115	38,4	2.602	14,7	5.110	13,1
Strani	12.648	59,4	25.903	61,6	15.065	85,3	34.012	86,9

Svrha dolaska turista

	Poslovno				Ostalo			
	dolasci turista		noćenje turista		dolasci turista		noćenje turista	
	VI 2024	Struktura %	VI 2024	Struktura %	VI 2024	Struktura %	VI 2024	Struktura %
UKUPNO	5.511	14,1	11.771	14,5	33.454	85,9	69.369	85,5
Domaći	3.157	57,3	6.321	53,7	8.095	24,2	14.904	21,5
Strani	2.354	42,7	5.450	46,3	25.359	75,8	54.465	78,5

TURIZAM

Dolasci i noćenja turista po zemljama prebivališta

	Dolasci turista				Noćenja turista			
	VI 2024	VI 2024 VI 2023	I - VI 2024	I - VI 2024 I - VI 2023	VI 2024	VI 2024 VI 2023	I - VI 2024	I - VI 2024 I - VI 2023
UKUPNO STRANI	27.713	120,3	77.950	118,7	59.915	118,3	157.679	116,0
Albanija	26	36,6	124	50,0	37	9,6	183	28,5
Austrija	403	93,9	1.521	94,9	785	98,0	2.757	88,6
Belgija	268	136,0	614	98,1	737	133,0	1.681	95,6
Bugarska	70	81,4	581	116,9	119	133,7	990	151,4
Crna Gora	163	110,1	817	86,8	264	114,3	1.392	91,7
Češka	205	91,5	424	98,2	396	119,6	696	108,1
Danska	103	147,1	232	113,7	542	84,7	977	88,6
Estonija	16	32,0	32	50,8	26	19,4	56	38,1
Finska	22	56,4	56	62,2	28	35,4	78	47,6
Francuska	1.500	107,1	3.538	90,0	5.817	112,8	12.625	97,1
Grčka	464	175,1	1.040	245,3	920	201,8	2.287	298,6
Nizozemska	1.034	105,0	2.204	92,0	3.515	100,5	7.259	94,9
Hrvatska	2.443	109,5	11.770	111,1	4.093	106,7	19.502	109,1
Irska	257	207,3	801	134,9	926	185,2	3.180	125,3
Island	11	-	15	250,0	28	-	34	188,9
Italija	1.545	162,8	4.912	143,7	3.605	162,9	12.405	141,8
Kipar	1	-	3	8,3	2	-	7	7,7
Latvija	39	88,6	65	73,0	134	46,9	224	60,7
Litvanija	21	210,0	36	102,9	56	294,7	91	189,6
Luksemburg	5	55,6	23	143,8	12	60,0	43	138,7
Mađarska	482	129,2	932	79,8	1.024	113,2	1.838	68,2
Sjeverna Makedonija	120	73,6	487	113,0	166	63,1	962	116,9
Malta	-	-	9	24,3	0	0,0	9	17,3
Norveška	67	113,6	200	53,3	111	103,7	356	39,3
Njemačka	883	80,1	2.598	90,7	2.340	91,9	5.418	96,0
Poljska	2.613	105,4	5.027	119,7	8.179	95,4	14.704	107,8
Portugal / Portugalija	88	74,0	329	153,0	156	102,0	451	139,6
Rumunija / Rumunjska	166	108,5	452	98,7	310	113,1	799	100,8
Rusija	100	82,0	449	90,0	174	80,9	728	98,9
Slovačka	247	148,8	695	128,9	653	128,0	1.611	113,1
Slovenija	978	127,8	2.489	107,8	2.835	140,3	5.244	109,0
Srbija	754	178,3	2.447	115,3	1.548	183,4	4.711	108,3
Španija / Španjolska	589	90,5	1.923	147,7	1.269	64,3	4.372	102,3
Švajcarska / Švicarska	192	81,7	596	96,0	342	95,3	1.073	101,0
Švedska	173	118,5	422	102,4	366	102,2	945	109,6
Turska	2.372	108,8	5.725	163,7	2.659	114,8	6.244	147,2
Ujedinjeno Kraljevstvo	400	134,7	914	119,3	939	140,2	2.470	130,3
Ukrajina	85	109,0	161	102,6	404	294,9	552	198,6
Ostale evropske zemlje	86	22,8	156	16,4	158	27,6	362	26,4
Egipat	13	48,2	21	72,4	14	29,8	34	66,7

TURIZAM
Dolasci i noćenja turista po zemljama prebivališta (nastavak)

	Dolasci turista				Noćenja turista			
	VI 2024	VI 2024 VI 2023	I - VI 2024	I - VI 2024 I - VI 2023	VI 2024	VI 2024 VI 2023	I - VI 2024	I - VI 2024 I - VI 2023
Južnoafrička Republika	13	185,7	16	88,9	19	190,0	22	84,6
Ostale afričke zemlje	15	45,5	32	53,3	48	126,3	94	53,4
Kanada	99	66,9	415	105,3	178	72,1	787	109,9
SAD	1.146	118,9	3.613	146,9	2.777	148,4	9.383	178,1
Ostale sjeverno - američke zemlje	80	-	448	-	151	-	1.361	-
Brazil	327	268,0	932	-	582	-	1.609	-
Ostale zemlje Južne i Srednje Amerike	357	108,5	1.158	150,4	676	117,4	2.636	189,4
Bahrein	32	139,1	46	54,1	60	133,3	84	56,0
Indija	247	-	548	228,3	272	240,7	700	142,9
Iran	1	100,0	1	16,7	2	200,0	2	33,3
Izrael	445	186,2	504	101,2	833	250,2	918	120,8
Japan	82	80,4	151	53,0	85	56,7	179	42,1
Južna Koreja	947	54,6	3.367	63,4	1.289	58,1	4.715	72,6
Katar	25	119,1	49	153,1	52	152,9	84	186,7
Narodna Republika Kina	2.374	-	6.712	-	2.608	-	7.313	-
Kuvajt	78	73,6	176	104,1	101	60,1	246	88,8
Malezija	55	137,5	369	63,0	59	140,5	465	76,4
Oman	25	21,0	50	18,9	42	25,0	76	19,6
Saudijska Arabija	1.451	-	1.686	-	2.797	-	3.192	-
Ujedinjeni Arapski Emirati	111	88,8	273	59,6	210	86,1	451	54,3
Ostale azijske zemlje	549	132,3	1.812	113,7	843	147,9	2.654	121,0
Australija	218	104,3	587	127,3	493	127,1	1.141	134,2
Novi Zeland	9	112,5	26	83,9	13	86,7	44	100,0
Ostale zemlje Okeanije	23	48,9	139	85,3	36	73,5	173	85,6

ZAPADNOHERCEGOVAČKI KANTON

PRIRODNO KRETANJE STANOVNIŠTVA I BRAKOVI

Prirодно kretanje stanovništva i brakovi po mjestu uobičajenog stanovanja

Općina	Ukupno rođeni	Živo rođeni			Mrtvo rođeni	Mjesto porođaja			Umrli			Od toga						Zaključeni brakovi	Razvedeni brakovi
		ukupno	po spolu			u zdravstvenoj ustanovi	na drugom mjestu		ukupno	po spolu		umrla dojenčad			nasilne smrti				
			muški	ženski			sa stručnom pomoći	bez stručne pomoći		muški	ženski	ukupno	muški	ženski	ukupno	muški	ženski		

Za mjesec juni / lipanj 2024. godine - prvi rezultati

UKUPNO	67	67	29	38	-	67	-	-	57	32	25	-	-	-	-	-	-	49	7
Grad Ljubuški	13	13	8	5	-	13	-	-	18	12	6	-	-	-	-	-	-	18	5
Grad Široki Brijeg	29	29	14	15	-	29	-	-	18	11	7	-	-	-	-	-	-	18	2
Grude	6	6	4	2	-	6	-	-	10	5	5	-	-	-	-	-	-	11	-
Posušje	19	19	3	16	-	19	-	-	11	4	7	-	-	-	-	-	-	2	-

Za period januar / siječanj - juni / lipanj 2024. godine - prvi rezultati

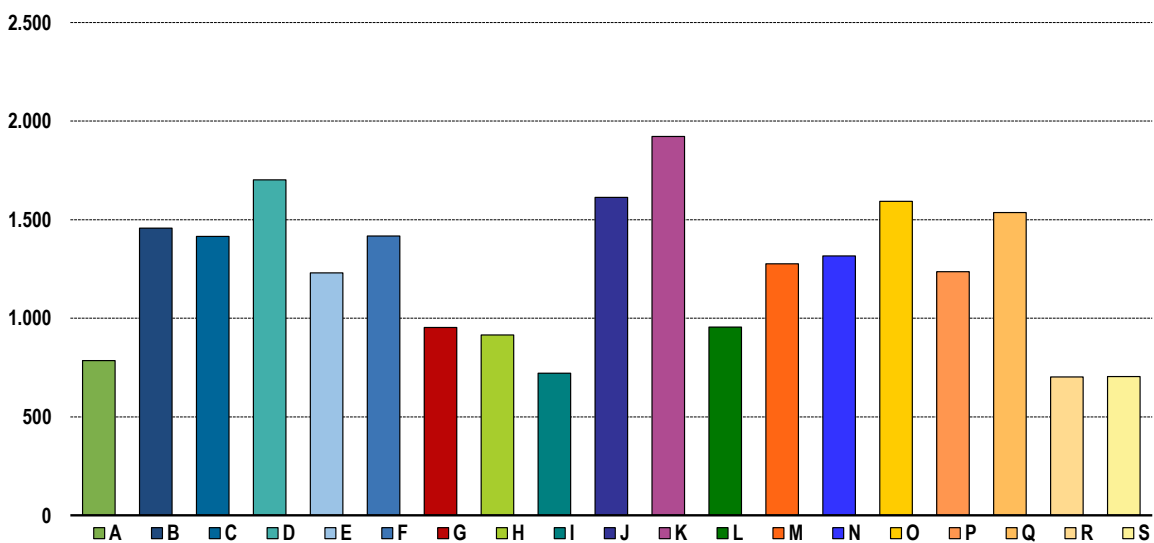
UKUPNO	376	376	185	191	-	374	2	-	340	164	176	1	-	1	2	2	-	208	18
Grad Ljubuški	86	86	51	35	-	84	2	-	108	53	55	-	-	-	1	1	-	53	8
Grad Široki Brijeg	160	160	72	88	-	160	-	-	113	53	60	1	-	1	1	1	-	85	6
Grude	50	50	28	22	-	50	-	-	55	26	29	-	-	-	-	-	-	35	2
Posušje	80	80	34	46	-	80	-	-	64	32	32	-	-	-	-	-	-	35	2

PLAĆE

Prosječna mjesečna isplaćena neto i bruto plaća zaposlenih po područjima KD BiH 2010

	Prosječna neto plaća u KM					Prosječna bruto plaća u KM				
	Ø 2023	V 2024	VI 2024	Index VI 2024 Ø 2023	Index VI 2024 V 2024	Ø 2023	V 2024	VI 2024	Index VI 2024 Ø 2023	Index VI 2024 V 2024
UKUPNO	1.130	1.225	1.219	107,9	99,5	1.745	1.900	1.887	108,1	99,3
A Poljoprivreda, šumarstvo i ribolov	607	758	785	129,3	103,6	909	1.164	1.125	123,8	96,6
B Vađenje ruda i kamena	1.246	1.515	1.457	116,9	96,2	1.899	2.356	2.263	119,2	96,1
C Prerađivačka industrija	1.209	1.396	1.415	117,0	101,4	1.870	2.170	2.199	117,6	101,3
D Proizvodnja i snabdijevanje električnom energijom, plinom, parom i klimatizacija	1.863	1.926	1.702	91,4	88,4	2.899	2.988	2.643	91,2	88,5
E Snabdijevanje vodom; uklanjanje otpadnih voda, upravljanje otpadom te djelatnosti sanacije okoliša	1.179	1.276	1.230	104,3	96,4	1.820	1.953	1.883	103,5	96,4
F Građevinarstvo	1.348	1.477	1.417	105,1	95,9	2.067	2.259	2.164	104,7	95,8
G Trgovina na veliko i na malo; popravak motornih vozila i motocikala	897	950	953	106,2	100,3	1.376	1.463	1.467	106,6	100,3
H Prijevoz i skladištenje	869	913	915	105,3	100,2	1.341	1.417	1.410	105,1	99,5
I Djelatnosti pružanja smještaja te pripreme i usluživanja hrane (hotelijerstvo i ugostiteljstvo)	632	712	721	114,1	101,3	965	1.080	1.102	114,2	102,0
J Informacije i komunikacije	1.655	1.785	1.613	97,5	90,4	2.570	2.779	2.502	97,4	90,0
K Finansijske djelatnosti i djelatnosti osiguranja	1.830	1.782	1.922	105,0	107,9	2.867	2.746	2.966	103,5	108,0
L Poslovanje nekretninama	896	951	955	106,6	100,4	1.378	1.478	1.481	107,5	100,2
M Stručne, naučne i tehničke djelatnosti	1.334	1.355	1.276	95,7	94,2	2.089	2.115	1.981	94,8	93,7
N Administrativne i pomoćne uslužne djelatnosti	1.255	1.367	1.316	104,9	96,3	1.955	2.111	2.029	103,8	96,1
O Javna uprava i odbrana; obavezno socijalno osiguranje	1.515	1.559	1.593	105,1	102,2	2.358	2.461	2.487	105,5	101,1
P Obrazovanje	1.197	1.200	1.236	103,3	103,0	1.851	1.858	1.919	103,7	103,3
Q Djelatnosti zdravstvene i socijalne zaštite	1.308	1.661	1.536	117,4	92,5	2.040	2.612	2.410	118,1	92,3
R Umjetnost, zabava i rekreacija	672	738	702	104,5	95,1	1.016	1.124	1.068	105,1	95,0
S Ostale uslužne djelatnosti	578	702	704	121,8	100,3	994	1.285	1.286	129,4	100,1

Prosječna neto plaća u KM, juni / lipanj 2024.



POLJOPRIVREDA, ŠUMARSTVO I RIBOLOV

Zaklana stoka i perad, II tromjesečje 2024. godine

	Zaklano u II tromjesečju 2024.		
	broj grla	neto težina, t	randman, %
Goveda - ukupno	766	198,8	55,2
Telad starosti do 8 mjeseci	58	4,2	53,0
Junad starosti od 8 do 12 mjeseci	237	51,2	56,0
Krave	119	32,0	49,0
Bikovi	352	111,4	57,0
Ovce - ukupno	6.978	132,2	49,0
Janjad do 12 mjeseci starosti	4.808	65,2	50,0
Ovce	2.170	66,9	48,0
Svinje - ukupno	2.701	236,0	75,6
Svinje od 80 do 110 kg	1.200	91,4	75,0
Svinje preko 110 kg	1.501	144,6	76,0

Napomena:

Broj zaklanih grla stoke po kategorijama ukoliko je manji od deset ne publikuje se.

Proizvodnja, prodaja i zalihe šumskih sortimenata

Juni / Lipanj 2024. godine

000 m³

	Proizvodnja				Prodaja		Zalihe (stanje krajem mjeseca) 2024
	VI		I - VI		VI		
	2023	2024	2023	2024	2023	2024	
UKUPNO	169	42	882	1066	882	1147	20
Trupci četinarara/četinjača	15	-	268	-	268	-	-
Jamsko drvo četinarara/četinjača	16	-	231	-	231	-	-
Ostalo dugo drvo četinarara/četinjača	-	-	-	-	-	-	-
Prostorno drvo četinarara/četinjača	21	-	264	-	264	-	-
Trupci liščara/listača	73	15	73	376	73	381	8
Jamsko drvo liščara/listača	-	-	-	-	-	-	-
Ostalo dugo drvo liščara/listača	-	-	-	-	-	-	-
Prostorno drvo liščara/listača	-	-	-	-	-	-	-
Ogrjevno drvo četinarara/četinjača	-	-	-	-	-	-	-
Ogrjevno drvo liščara/listača	44	27	46	690	46	766	12
Ostalo grubo obrađeno drvo ¹⁾	-	-	-	-	-	-	-

¹⁾ Ukjučuje sitno tehničko drvo, cijepane drvene motke i kolje

INDUSTRIJA

Indeks obima industrijske proizvodnje

Prema GIG, područjima i oblastima KD BiH 2010.

Juni / Lipanj 2024. godine

	<u>VI 2024</u> Ø 2023	<u>VI 2024</u> V 2024	<u>VI 2024</u> VI 2023	<u>I - VI 2024</u> I - VI 2023
INDUSTRIJA UKUPNO	106,0	91,7	105,3	110,0
PREMA GLAVNIM INDUSTRIJSKIM GRUPACIJAMA				
AI Intermedijarni proizvodi	105,0	89,7	101,3	110,7
BB Kapitalni proizvodi	81,2	71,9	65,1	81,8
CN Netrajni proizvodi za široku potrošnju	114,2	108,9	130,1	101,3
PREMA PODRUČJIMA I OBLASTIMA KD-a				
B VAĐENJE RUDA I KAMENA	149,6	153,9	131,3	98,5
07 Vađenje metalnih ruda	159,7	161,3	140,0	100,5
08 Vađenje ostalih ruda i kamena	78,2	92,7	69,5	78,4
C PRERAĐIVAČKA INDUSTRIJA	105,7	91,4	105,2	109,8
10 Proizvodnja prehrambenih proizvoda	131,7	166,6	118,4	83,7
11 Proizvodnja pića	176,8	123,1	95,1	99,3
15 Proizvodnja kože i srodnih proizvoda	105,6	103,8	108,1	73,2
16 Prerada drva i proizvoda od drva i pluta, osim namještaja; proizvodnja predmeta od slame i pletarskih materijala	69,7	113,3	38,1	76,4
17 Proizvodnja papira i proizvoda od papira	102,0	83,9	89,7	111,5
18 Štampanje i umnožavanje snimljenih zapisa	106,9	99,4	139,1	101,4
20 Proizvodnja hemikalija i hemijskih proizvoda	106,3	82,7	109,2	124,3
22 Proizvodnja proizvoda od gume i plastičnih masa	96,3	103,5	102,9	108,9
23 Proizvodnja ostalih nemetalnih mineralnih proizvoda	87,2	77,9	84,6	113,5
24 Proizvodnja baznih metala	128,3	95,6	106,2	102,1
25 Proizvodnja gotovih metalnih proizvoda, osim mašina i opreme	71,9	58,7	66,0	93,5
27 Proizvodnja električne opreme	97,1	88,1	99,9	106,8
28 Mašine i uređaji, d.n.	74,1	60,9	120,8	83,6
29 Motorna vozila, prikolice i poluprikolice	-	-	-	101,9

-* Indeks veći od 300.0

Izvoz po područjima klasifikacije
djelatnosti KD BiH 2010
u 000 KMUvoz po područjima klasifikacije
djelatnosti KD BiH 2010
u 000 KM

	V 2024	VI 2024	VI 2024 V 2024	I - VI 2023	I - VI 2024	I-VI 2024 I-VI 2023	V 2024	VI 2024	VI 2024 V 2024	I - VI 2023	I - VI 2024	I-VI 2024 I-VI 2023
UKUPNO	111.165	105.279	94,7	693.516	661.146	95,3	241.534	221.440	91,7	1.327.111	1.380.266	104,0
A Poljoprivreda, šumarstvo i ribarstvo	598	991	165,6	3.414	3.660	107,2	6.613	7.416	112,1	45.922	53.901	117,4
B Vađenje rude i kamena	49	53	107,4	30.975	11.255	36,3	352	323	91,7	1.933	2.319	119,9
C Prerađivačka industrija	104.191	98.026	94,1	614.883	609.118	99,1	233.454	212.901	91,2	1.274.281	1.318.507	103,5
D Proizvodnja i snabdijevanje električnom energijom, gasom/plinom, parom i klimatizacija	190	150	79,2	14.281	1.227	8,6	162	167	103,3	676	971	143,5
Ostalo	6.137	6.059	98,7	29.962	35.886	119,8	954	633	66,3	4.300	4.569	106,3
Nerazvrstano po kategorijama	-	-	-	-	-	-	-	-	-	-	-	-

Izvor: Baza podataka Uprave za indirektno/neizravno oporezivanje BiH

Prethodni podaci

Izvoz po sektorima i odsjecima
SMTK - Rev. 4
u 000 KMUvoz po sektorima i odsjecima
SMTK - Rev. 4
u 000 KM

	V 2024	VI 2024	VI 2024 V 2024	I - VI 2023	I - VI 2024	I-VI 2024 I-VI 2023	V 2024	VI 2024	VI 2024 V 2024	I - VI 2023	I - VI 2024	I-VI 2024 I-VI 2023
UKUPNO	111.165	105.279	94,7	693.516	661.146	95,3	241.534	221.440	91,7	1.327.111	1.380.266	104,0
0 HRANA I ŽIVE ŽIVOTINJE	2.841	3.573	125,8	14.086	16.465	116,9	44.465	44.107	99,2	264.666	291.034	110,0
00 Žive životinje	-	-	-	-	-	-	1.686	2.526	149,8	9.396	9.737	103,6
01 Meso i mesne prerađevine	-	16	-	146	16	11,0	6.680	6.291	94,2	35.494	38.439	108,3
02 Mlijeko, mliječne prerađevine i jaja	469	460	98,1	3.125	2.854	91,3	5.022	4.524	90,1	26.994	31.654	117,3
03 Ribe, vodozemci i njihove prerađevine	189	205	108,5	720	1.449	201,3	1.721	1.422	82,6	10.390	8.257	79,5
04 Žitarice i proizvodi od žitarica	461	764	165,7	2.520	2.810	111,5	7.199	7.069	98,2	41.041	43.477	105,9
05 Voće i povrće	1.288	1.686	130,9	5.616	6.861	122,2	6.838	6.462	94,5	42.947	51.984	121,0
06 Šećer, šećerne prerađevine i med	-	-	-	15	-	-	1.228	1.699	138,4	8.980	10.528	117,2
07 Kafa, čaj, kakao i začini	18	-	-	63	28	44,4	7.158	5.899	82,4	39.914	44.627	111,8
08 Hrana za životinje	13	-	-	18	16	88,9	1.801	2.074	115,2	10.499	10.967	104,5
09 Ostali jestivi proizvodi	403	442	109,7	1.863	2.431	130,5	5.132	6.141	119,7	39.011	41.364	106,0
1 PIĆA I DUHAN	354	312	88,1	1.361	1.336	98,2	8.001	9.643	120,5	42.274	46.713	110,5
11 Pića	354	312	88,1	1.361	1.336	98,2	8.001	9.643	120,5	42.213	46.634	110,5
12 Duhan i proizvodi od duhana	-	-	-	-	-	-	-	-	-	61	79	129,5
2 SIROVE MATERIJJE NEJESTIVE, OSIM GORIVA	1.818	1.605	88,3	5.969	11.161	187,0	1.279	1.928	150,7	9.459	10.196	107,8
21 Sirove kože i sirovo krzno	-	-	-	-	-	-	-	-	-	-	-	-
22 Uljano sjemenje i plodovi	22	19	86,4	97	152	156,7	325	793	244,0	1.963	3.075	156,6
23 Sirovi i sintetički kaučuk	-	8	-	3	8	266,7	48	3	6,3	26	141	542,3
24 Drvo i pluta	53	87	164,2	524	419	80,0	25	90	360,0	90	270	300,0
25 Celuloza i papirni otpaci	9	7	77,8	41	66	161,0	235	329	140,0	2.666	1.916	71,9
26 Sirova tekstilna vlakna i njihovi otpaci	-	-	-	-	-	-	19	11	57,9	62	69	111,3
27 Prirodna đubriva i minerali osim goriva	36	45	125,0	236	261	110,6	263	431	163,9	2.412	2.360	97,8
28 Metalne rude i otpaci od metala	1.698	1.395	82,2	4.852	9.908	204,2	54	-	-	-	54	-
29 Sirovine biljne i životinjske, ostale	-	44	-	216	347	160,6	310	271	87,4	2.240	2.311	103,2

VANJSKA TRGOVINA

Izvoz po sektorima i odsjecima
SMTK - Rev. 4 (nastavak)
u 000 KMUvoz po sektorima i odsjecima
SMTK - Rev. 4 (nastavak)
u 000 KM

	V 2024	VI 2024	VI 2024 V 2024	I - VI 2023	I - VI 2024	I-VI 2024 I-VI 2023	V 2024	VI 2024	VI 2024 V 2024	I - VI 2023	I - VI 2024	I-VI 2024 I-VI 2023
3 MINERALNA GORIVA, MAZIVA I SRODNI PROIZVODI	440	672	152,7	57.197	14.420	25,2	3.663	2.672	72,9	19.499	18.167	93,2
32 Ugalj, koks i briketi	12	10	83,3	40.845	11.049	27,1	160	79	49,4	503	797	158,4
33 Nafta i derivati od nafte	238	512	215,1	2.071	2.144	103,5	3.341	2.424	72,6	18.318	16.388	89,5
34 Prirodni i industrijski gas	-	-	-	-	-	-	-	2	-	2	11	550,0
35 Električna energija	190	150	78,9	14.281	1.227	8,6	162	167	103,1	676	971	143,6
4 ULJA, MASTI I VOSKOVI ŽIVOTINJSKOG ILI BILJNOG PORIJEKLA	-	-	-	-	47	-	1.412	1.855	131,4	11.171	10.980	98,3
41 Životinjska ulja i masti	-	-	-	-	-	-	107	99	92,5	454	523	115,2
42 Biljna ulja i masti, sirova i rafinirana	-	-	-	-	47	-	1.295	1.740	134,4	10.591	10.302	97,3
43 Prerađena biljna i životinjska ulja i masnoće	-	-	-	-	-	-	10	16	160,0	126	155	123,0
5 HEMIJSKI/KEMIJSKI PROIZVODI	6.611	7.558	114,3	37.163	38.931	104,8	32.312	32.326	100,0	162.507	175.248	107,8
51 Organske hemikalije/kemikalije	14	6	42,9	7	31	442,9	1.771	1.239	70,0	7.980	7.731	96,9
52 Anorganske hemikalije/kemikalije	-	2	-	2	2	100,0	201	104	51,7	981	725	73,9
53 Boje i štavila	86	263	305,8	410	684	166,8	2.560	2.245	87,7	12.415	12.973	104,5
54 Medicinski i farmaceutski proizvodi	-	-	-	-	-	-	79	304	384,8	756	815	107,8
55 Toaletni proizvodi i proizvodi za čišćenje	3.461	3.903	112,8	16.639	18.895	113,6	12.904	14.179	109,9	55.834	69.971	125,3
56 Vještačka đubriva	-	-	-	129	7	5,4	68	63	92,6	2.335	974	41,7
57 Plastične mase u primarnim oblicima	37	124	335,1	232	385	165,9	6.730	7.016	104,2	43.269	37.857	87,5
58 Plastične mase, ne-primarni oblici	1.155	1.063	92,0	8.723	7.831	89,8	2.970	2.661	89,6	17.398	18.112	104,1
59 Ostale hemikalije/kemikalije	1.858	2.197	118,2	11.021	11.096	100,7	5.029	4.515	89,8	21.539	26.090	121,1
6 INDUSTRIJSKI PROIZVODI, RAZVRSTANI UGLAVNOM PO VRSTI SIROVINA	33.202	34.118	102,8	228.025	197.555	86,6	93.727	83.987	89,6	491.311	499.137	101,6
61 Koža, krzno i proizvodi od kože i krzna	6	-	-	260	217	83,5	174	328	188,5	827	1.052	127,2
62 Guma i gumeni proizvodi	348	293	84,2	1.448	1.814	125,3	5.445	7.330	134,6	43.119	42.410	98,4
63 Proizvodi od drveta, osim namještaja	250	107	42,8	1.197	991	82,8	819	711	86,8	3.353	3.908	116,6
64 Papir, ljepenka i ostali slični proizvodi	6.437	5.824	90,5	39.188	33.554	85,6	12.239	10.384	84,8	63.080	69.295	109,9
65 Predivo, tkanine i tekstilni proizvodi	20	30	150,0	177	262	148,0	3.367	2.230	66,2	18.276	17.196	94,1
66 Proizvodi od nemetalnih minerala	1.853	2.056	111,0	11.717	12.826	109,5	6.300	5.651	89,7	26.662	28.925	108,5
67 Željezo i čelik	342	885	258,8	3.469	3.731	107,6	3.237	2.983	92,2	14.188	18.521	130,5
68 Obojeni metali	16.094	18.313	113,8	125.308	103.530	82,6	56.501	48.978	86,7	285.371	286.118	100,3
69 Metalni proizvodi	7.852	6.610	84,2	45.261	40.630	89,8	5.645	5.392	95,5	36.435	31.712	87,0
7 MAŠINE/STROJEVI I TRANSPORTNA SREDSTVA	55.503	47.176	85,0	290.749	306.717	105,5	45.938	36.009	78,4	265.823	266.292	100,2
71 Pogonske mašine i oprema	33	47	142,4	220	210	95,5	475	379	79,8	2.047	2.405	117,5
72 Mašine specijalizirane za određene industrije	278	281	101,1	3.445	9.782	283,9	8.117	3.079	37,9	22.378	65.408	292,3
73 Mašine za obradu metala	23	8	34,8	67	253	377,6	499	295	59,1	12.329	9.921	80,5
74 Ostale industrijske mašine i dijelovi	877	1.119	127,6	4.129	6.028	146,0	5.963	5.546	93,0	33.640	36.945	109,8
75 Kancelarijske mašine i mašine za automatsku obradu podataka	39	15	38,5	150	208	138,7	455	618	135,8	2.460	3.256	132,4
76 Telekomunikacijski aparati i aparati za snimanje zvuka	2	24	-	152	39	25,7	1.555	1.177	75,7	15.240	9.635	63,2
77 Električne mašine, aparati i uređaji	52.946	44.342	83,7	274.866	281.803	102,5	14.101	9.795	69,5	99.803	56.633	56,7
78 Drumaska vozila	1.305	1.340	102,7	7.720	8.394	108,7	14.766	15.114	102,4	77.903	82.054	105,3
79 Ostala transportna vozila	-	-	-	-	-	-	7	6	85,7	23	35	152,2
8 RAZNI INDUSTRIJSKI PROIZVODI	10.396	10.265	98,7	58.966	74.514	126,4	10.737	8.913	83,0	60.401	62.499	103,5
81 Montažne zgrade, sanitarni, rasvjetni i grijajući uređaji	245	212	86,5	1.295	1.249	96,4	475	633	133,3	4.565	3.980	87,2
82 Namještaj i njegovi dijelovi	414	440	106,3	1.942	2.134	109,9	961	1.034	107,6	6.716	6.074	90,4
83 Torbe, tašne, neseseri i slični proizvodi	5	2	40,0	65	21	32,3	402	191	47,5	837	929	111,0
84 Odjeća	77	37	48,1	227	292	128,6	1.193	607	50,9	5.096	5.548	108,9
85 Obuća	420	439	104,5	1.883	1.636	86,9	1.116	919	82,3	7.314	6.033	82,5
87 Naučni i kontrolni instrumenti	60	45	75,0	213	232	108,9	777	646	83,1	3.106	4.317	139,0
88 Fotografski i optički proizvodi, satovi	-	1	-	20	9	45,0	349	229	65,6	974	1.201	123,3
89 Ostali industrijski proizvodi	9.175	9.089	99,1	53.321	68.941	129,3	5.464	4.654	85,1	31.793	34.417	108,3
9 Proizvodi, nerazvrstani po kategorijama	-	-	-	-	-	-	-	-	-	-	-	-

Izvor: Baza podataka Uprave za indirektno/neizravno oporezivanje BiH
Prethodni podaci

Izvoz prema međunarodnoj klasifikaciji
Ekonomске namjene proizvoda (BEC) Rev. 4

u 000 KM

Uvoz prema međunarodnoj klasifikaciji
Ekonomске namjene proizvoda (BEC) Rev. 4

u 000 KM

	V 2024	VI 2024	<u>VI 2024</u> V 2024	I - VI 2023	I - VI 2024	<u>I-VI 2024</u> I-VI 2023	V 2024	VI 2024	<u>VI 2024</u> V 2024	I - VI 2023	I - VI 2024	<u>I-VI 2024</u> I-VI 2023
UKUPNO	111.165	105.279	94,7	693.516	661.146	95,3	241.534	221.440	91,7	1.327.111	1.380.266	104,0
1. Hrana i pića	3.194	3.887	121,7	15.477	17.899	115,6	52.265	54.041	103,4	307.376	338.853	110,2
2. Industrijski materijali	84.753	77.748	91,7	481.908	477.800	99,1	106.334	95.902	90,2	555.326	567.580	102,2
3. Goriva i maziva	568	923	162,5	58.044	15.370	26,5	5.197	2.934	56,5	22.512	23.290	103,5
4. Kapitalni proizvodi (osim transportnih sredstava), dijelovi i pribor	5.882	4.868	82,8	38.620	38.989	101,0	30.977	21.544	69,5	189.581	181.651	95,8
5. Transportna sredstva, njihovi dijelovi i pribor	1.476	1.508	102,2	8.860	9.421	106,3	20.573	22.496	109,3	123.302	125.579	101,8
6. Proizvodi za široku potrošnju	15.292	16.345	106,9	90.607	86.808	95,8	26.188	24.523	93,6	128.384	142.901	111,3
7. Proizvodi, drugdje nspomenuti	-	-	-	-	14.859	-	-	-	-	630	412	65,4

Izvor: Baza podataka Uprave za indirektno/neizravno oporezivanje BiH

Prethodni podaci

Izvoz po zemljama prema geografskim
zonama
u 000 KMUvoz po zemljama prema geografskim
zonama
u 000 KM

	V 2024	VI 2024	<u>VI 2024</u> V 2024	I - VI 2023	I - VI 2024	<u>I-VI 2024</u> I-VI 2023	V 2024	VI 2024	<u>VI 2024</u> V 2024	I - VI 2023	I - VI 2024	<u>I-VI 2024</u> I-VI 2023
UKUPNO	111.165	105.279	94,7	693.516	661.146	95,3	241.534	221.440	91,7	1.327.111	1.380.266	104,0
ZEMLJE EU	91.186	89.774	98,5	571.517	542.123	94,9	157.963	147.819	93,6	846.533	911.823	107,7
Austrija	18.244	16.301	89,3	138.191	108.967	78,9	9.479	6.454	68,1	34.148	38.970	114,1
Belgija	444	829	186,7	1.420	2.507	176,5	2.689	1.877	69,8	12.342	13.773	111,6
Bugarska	42	20	47,6	307	950	309,4	1.249	1.168	93,5	5.084	6.362	125,1
Češka	753	533	70,8	9.309	4.639	49,8	1.832	2.438	133,1	12.787	11.940	93,4
Kipar	-	-	-	22	-	-	-	-	-	79	23	29,1
Danska	1.180	270	22,9	1.540	5.644	366,5	448	653	145,8	1.580	3.536	223,8
Estonija	-	1	-	-	1	-	-	5	-	84	23	27,4
Finska	-	-	-	-	-	-	332	346	104,2	2.077	3.505	168,8
Francuska	4.443	3.394	76,4	28.779	27.820	96,7	5.335	6.452	120,9	30.161	32.506	107,8
Grčka	-	49	-	1.137	561	49,3	534	505	94,6	3.771	3.745	99,3
Hrvatska	37.502	37.105	98,9	222.928	204.567	91,8	17.863	18.837	105,5	100.469	107.107	106,6
Irska	-	131	-	16	648	-	403	587	145,7	1.766	3.039	172,1
Italija	2.937	2.886	98,3	16.755	16.554	98,8	45.707	41.168	90,1	200.409	241.959	120,7
Latvija (Letonija)	-	-	-	-	1	-	175	96	54,9	341	903	264,8
Litvanija	6.284	8.377	133,3	33.695	34.391	102,1	471	275	58,4	1.158	1.830	158,0
Luksemburg	-	-	-	19	-	-	146	325	222,6	406	983	242,1
Mađarska	2.782	2.353	84,6	12.792	15.698	122,7	9.285	6.448	69,4	37.350	36.639	98,1
Malta	-	-	-	-	-	-	-	-	-	-	-	-
Nizozemska	705	965	136,9	7.283	5.253	72,1	2.906	3.063	105,4	22.416	25.497	113,7
Njemačka	6.906	8.725	126,3	51.972	46.959	90,4	28.594	28.036	98,0	216.885	216.351	99,8
Poljska	203	265	130,5	1.046	1.469	140,4	10.411	10.726	103,0	56.974	60.334	105,9
Portugal	52	-	-	-	52	-	205	141	68,8	1.979	1.601	80,9

VANJSKA TRGOVINA

Izvoz po zemljama prema geografskim
zonama (nastavak)
u 000 KMUvoz po zemljama prema geografskim
zonama (nastavak)
u 000 KM

	V 2024	VI 2024	VI 2024 V 2024	I - VI 2023	I - VI 2024	I-VI 2024 I-VI 2023	V 2024	VI 2024	VI 2024 V 2024	I - VI 2023	I - VI 2024	I-VI 2024 I-VI 2023
Rumunija	911	149	16,4	956	5.120	535,6	3.923	3.626	92,4	15.933	17.294	108,5
Slovačka	435	154	35,4	1.675	17.800	-	2.899	2.943	101,5	14.388	14.502	100,8
Slovenija	7.343	7.196	98,0	41.053	41.778	101,8	6.641	6.700	100,9	43.907	40.766	92,8
Španija	19	17	89,5	244	377	154,5	3.735	2.638	70,6	21.484	16.903	78,7
Švedska	1	54	-	378	367	97,1	2.682	2.312	86,2	8.552	11.713	137,0
Ujedineno Kraljevstvo	-	-	-	-	-	-	19	-	-	3	19	633,3
ZEMLJE EFTE	1.614	1.195	74,0	6.827	7.995	117,1	489	783	160,1	9.874	4.759	48,2
Island	-	-	-	-	-	-	-	26	-	22	62	281,8
Lihtenštajn	807	485	60,1	2.422	4.083	168,6	-	-	-	3	36	-
Norveška	450	382	84,9	2.387	1.654	69,3	435	672	154,5	6.427	4.403	68,5
Švicarska	357	328	91,9	2.018	2.258	111,9	54	85	157,4	3.422	258	7,5
OSTALE EVROPSKE ZEMLJE	18.042	14.284	79,2	114.130	106.491	93,3	32.031	32.314	100,9	169.115	212.666	125,8
Albanija	5.603	5.194	92,7	29.554	36.760	124,4	1.932	1.341	69,4	6.387	15.761	246,8
Crna Gora	1.156	563	48,7	5.171	6.201	119,9	34	90	264,7	301	497	165,1
Kosovo	2.171	2.299	105,9	9.754	13.042	133,7	7.314	8.020	109,7	11.220	34.174	304,6
Sjeverna Makedonija	-	-	-	-	-	-	5.725	4.541	79,3	41.746	51.955	124,5
Ruska Federacija	8.807	5.663	64,3	68.834	48.768	70,8	9.767	11.503	117,8	58.623	62.304	106,3
Srbija	13	421	-	2	587	-	5.110	4.778	93,5	35.734	35.743	100,0
Turska	292	27	9,2	676	965	142,8	1.806	1.721	95,3	11.308	9.044	80,0
Ostale zemlje	-	117	-	139	168	120,9	343	320	93,3	3.796	3.188	84,0
AFRIKA	121	5	4,1	388	137	35,3	4.795	3.146	65,6	43.699	24.927	57,0
ZEMLJE SJEVERNE AFRIKE	-	-	-	177	-	-	4.624	2.598	56,2	41.986	22.922	54,6
OSTALE AFRIČKE ZEMLJE	121	5	4,1	211	137	64,9	171	548	320,5	1.713	2.005	117,0
AMERIKA	140	17	12,1	380	381	100,3	4.812	5.260	109,3	27.377	30.630	111,9
ZEMLJE SJEVERNE AMERIKE	140	11	7,9	380	375	98,7	2.425	2.659	109,6	14.959	14.384	96,2
Kanada	84	-	-	21	84	400,0	192	233	121,4	2.996	1.546	51,6
SAD	56	11	19,6	359	291	81,1	2.233	2.426	108,6	11.963	12.838	107,3
Ostale zemlje	-	-	-	-	-	-	-	-	-	-	-	-
ZEMLJE CENTRALNE AMERIKE I KARIBA	-	5	-	-	5	-	148	300	202,7	1.613	1.529	94,8
ZEMLJE JUŽNE AMERIKE	-	1	-	-	1	-	2.239	2.301	102,8	10.805	14.717	136,2
AZIJA	8	4	50,0	274	3.965	-	41.440	32.110	77,5	228.913	195.312	85,3
ZEMLJE BLISKOG I SREDNJEG ISTOKA	-	1	-	57	1.549	-	4.935	3.018	61,2	33.515	24.818	74,1
OSTALE ZEMLJE AZIJE	8	3	37,5	217	2.416	-	36.505	29.092	79,7	195.398	170.494	87,3
Indija	-	-	-	-	38	-	4.251	1.795	42,2	18.356	18.151	98,9
Japan	1	3	300,0	1	114	-	294	221	75,2	2.816	2.788	99,0
Kina	7	-	-	18	2.264	-	19.448	17.060	87,7	135.672	98.495	72,6
Malezija	-	-	-	-	-	-	1.301	1.230	94,5	1.495	3.287	219,9
Ostale zemlje	-	-	-	198	-	-	11.211	8.786	78,4	37.059	47.773	128,9
ZEMLJE OKEANIJE I POLARNOG REGIONA	-	-	-	-	-	-	4	8	200,0	70	38	54,3
AUSTRALIJA I NOVI ZELAND	-	-	-	-	-	-	2	8	400,0	69	36	52,2
Australija	-	-	-	-	-	-	2	2	100,0	63	29	46,0
Novi Zeland	-	-	-	-	-	-	-	6	-	5	7	140,0
Ostale zemlje	-	-	-	-	-	-	-	-	-	1	-	-
OSTALE ZEMLJE OKEANIJE I POLARNOG REGIONA	-	-	-	-	-	-	2	-	-	1	2	200,0
Neraspoređeno	54	-	-	-	54	-	-	-	-	1.530	111	7,3

Izvor: Baza podataka Uprave za indirektno/neizravno oporezivanje BiH

Prethodni podaci

TURIZAM

Turistički promet za juni / lipanj 2024. godine
Kapaciteti, turisti i noćenja

	Dolasci turista				Noćenja turista			
	VI 2024	VI 2024 VI 2023	I - VI 2024	I - VI 2024 I - VI 2023	VI 2024	VI 2024 VI 2023	I - VI 2024	I - VI 2024 I - VI 2023

Dolasci i noćenja turista

UKUPNO	1.216	107,3	5.194	121,8	1.905	112,9	9.394	127,9
Domaći	243	87,1	1.498	105,1	469	101,1	2.528	102,1
Strani	973	113,9	3.696	130,2	1.436	117,3	6.866	141,1
BROJ LEŽAJA	257							

Dolasci i noćenja turista prema vrstama objekata

UKUPNO	1.216	107,3	5.194	121,8	1.905	112,9	9.394	127,9
Hoteli i sličan smještaj	967	98,2	4.413	119,0	1.499	102,6	8.402	125,5
Odmarališta i slični objekti za kraći odmor	154	320,8	381	586,2	311	244,9	592	370,0
Kampovi i prostori za kampiranje	-	-	-	-	-	-	-	-
Ostali smještaj	95	95,0	400	81,6	95	95,0	400	81,6
DOMAĆI	243	87,1	1.498	105,1	469	101,1	2.528	102,1
Hoteli i sličan smještaj	142	67,0	1.165	97,4	306	81,8	2.123	95,5
Odmarališta i slični objekti za kraći odmor	61	225,9	133	458,6	123	246,0	205	394,2
Kampovi i prostori za kampiranje	-	-	-	-	-	-	-	-
Ostali smještaj	40	100,0	200	100,0	40	100,0	200	100,0
STRANI	973	113,9	3.696	130,2	1.436	117,3	6.866	141,1
Hoteli i sličan smještaj	825	106,7	3.248	129,3	1.193	109,8	6.279	140,5
Odmarališta i slični objekti za kraći odmor	93	442,9	248	688,9	188	244,2	387	358,3
Kampovi i prostori za kampiranje	-	-	-	-	-	-	-	-
Ostali smještaj	55	91,7	200	69,0	55	91,7	200	69,0

Dolasci i noćenja turista prema načinu dolaska

	Individualno				Organizirano			
	dolasci turista		noćenje turista		dolasci turista		noćenje turista	
	VI 2024	Struktura %	VI 2024	Struktura %	VI 2024	Struktura %	VI 2024	Struktura %
UKUPNO	1.133	93,2	1.697	89,1	83	6,8	208	10,9
Domaći	214	18,9	414	24,4	29	34,9	55	26,4
Strani	919	81,1	1.283	75,6	54	65,1	153	73,6

Svrha dolaska turista

	Poslovno				Ostalo			
	dolasci turista		noćenje turista		dolasci turista		noćenje turista	
	VI 2024	Struktura %	VI 2024	Struktura %	VI 2024	Struktura %	VI 2024	Struktura %
UKUPNO	202	16,6	616	32,3	1.014	83,4	1.289	67,7
Domaći	80	39,6	228	37,0	163	16,1	241	18,7
Strani	122	60,4	388	63,0	851	83,9	1.048	81,3

TURIZAM

Dolasci i noćenja turista po zemljama prebivališta

	Dolasci turista				Noćenja turista			
	VI 2024	VI 2024 VI 2023	I - VI 2024	I - VI 2024 I - VI 2023	VI 2024	VI 2024 VI 2023	I - VI 2024	I - VI 2024 I - VI 2023
UKUPNO STRANI	973	113,9	3.696	130,2	1.436	117,3	6.866	141,1
Albanija	6	-	21	-	12	-	29	-
Austrija	2	18,2	37	84,1	6	46,2	60	73,2
Belgija	-	-	3	17,7	-	-	6	13,0
Bugarska	-	-	6	30,0	-	-	9	39,1
Crna Gora	1	-	33	94,3	1	-	55	73,3
Češka	4	133,3	9	56,3	6	200,0	12	32,4
Danska	-	-	5	250,0	-	-	6	150,0
Estonija	-	-	-	-	-	-	-	-
Finska	-	-	1	100,0	-	-	1	100,0
Francuska	2	200,0	5	17,9	2	200,0	5	6,9
Grčka	37	-	40	-	38	-	44	293,3
Nizozemska	12	-	18	-	30	-	42	-
Hrvatska	279	86,9	1.589	122,3	493	91,8	2.661	134,3
Irska	-	-	79	-	-	-	89	-
Island	-	-	-	-	-	-	-	-
Italija	15	-	118	161,6	70	-	835	251,5
Kipar	-	-	-	-	-	-	-	-
Latvija	-	-	-	-	-	-	-	-
Litvanija	-	-	1	50,0	-	-	1	50,0
Luksemburg	-	-	2	-	-	-	3	-
Mađarska	1	-	2	50,0	1	-	3	75,0
Sjeverna Makedonija	9	128,6	36	112,5	30	-	90	200,0
Malta	-	-	-	-	-	-	-	-
Norveška	1	-	1	6,3	2	-	2	6,9
Njemačka	12	28,6	112	81,2	21	20,6	354	108,9
Poljska	7	-	26	216,7	10	-	117	-
Portugal / Portugalija	2	-	7	-	2	-	9	225,0
Rumunija / Rumunjska	1	100,0	8	200,0	4	57,1	80	-
Rusija	-	-	2	20,0	-	-	9	47,4
Slovačka	-	-	1	-	-	-	2	-
Slovenija	24	114,3	98	73,1	92	-	307	135,2
Srbija	18	60,0	153	104,1	19	48,7	337	112,7
Španija / Španjolska	-	-	13	81,3	-	-	27	28,1
Švajcarska / Švicarska	8	-	15	-	8	-	22	-
Švedska	4	133,3	41	-	11	157,1	242	-
Turska	512	168,4	1.116	204,4	516	169,7	1.145	198,8
Ujedinjeno Kraljevstvo	1	100,0	3	25,0	1	100,0	6	33,3
Ukrajina	-	-	9	-	-	-	61	-
Ostale evropske zemlje	-	-	2	200,0	-	-	13	-
Egipat	1	-	2	200,0	1	-	3	-

TURIZAM

Dolasci i noćenja turista po zemljama prebivališta (nastavak)

	Dolasci turista				Noćenja turista			
	VI 2024	VI 2024 VI 2023	I - VI 2024	I - VI 2024 I - VI 2023	VI 2024	VI 2024 VI 2023	I - VI 2024	I - VI 2024 I - VI 2023
Južnoafrička Republika	-	-	-	-	-	-	-	-
Ostale afričke zemlje	-	-	2	20,0	-	-	4	40,0
Kanada	-	-	2	22,2	-	-	2	2,4
SAD	2	18,2	6	30,0	6	26,1	10	22,7
Ostale sjeverno - američke zemlje	-	-	-	-	-	-	-	-
Brazil	2	-	2	-	2	-	2	-
Ostale zemlje Južne i Srednje Amerike	-	-	1	2,3	-	-	1	1,2
Bahrein	-	-	-	-	-	-	-	-
Indija	-	-	1	100,0	-	-	1	100,0
Iran	-	-	-	-	-	-	-	-
Izrael	-	-	-	-	-	-	-	-
Japan	-	-	-	-	-	-	-	-
Južna Koreja	-	-	2	-	-	-	2	-
Katar	-	-	-	-	-	-	-	-
Narodna Republika Kina	1	33,3	51	92,7	1	33,3	72	38,5
Kuvajt	-	-	-	-	-	-	-	-
Malezija	-	-	-	-	-	-	-	-
Oman	-	-	-	-	-	-	-	-
Saudijska Arabija	1	-	4	-	1	-	6	-
Ujedinjeni Arapski Emirati	-	-	-	-	-	-	-	-
Ostale azijske zemlje	8	22,2	11	30,6	50	138,9	79	219,4
Australija	-	-	-	-	-	-	-	-
Novi Zeland	-	-	-	-	-	-	-	-
Ostale zemlje Okeanije	-	-	-	-	-	-	-	-

KANTON SARAJEVO

PRIRODNO KRETANJE STANOVNIŠTVA I BRAKOVI

Prirодно kretanje stanovništva i brakovi po mjestu uobičajenog stanovanja

Općina	Ukupno rođeni	Živorodeni			Mrtvorodeni	Mjesto porođaja			Umrli			Od toga						Zaključeni brakovi	Razvedeni brakovi
		ukupno	po spolu			u zdravstvenoj ustanovi	na drugom mjestu		ukupno	po spolu		umrla dojenčad			nasilne smrti				
			muški	ženski			sa stručnom pomoći	bez stručne pomoći		muški	ženski	ukupno	muški	ženski	ukupno	muški	ženski		

Za mjesec juni / lipanj 2024. godine - prvi rezultati

UKUPNO	243	243	124	119	-	242	1	-	304	161	143	1	-	1	6	4	2	192	37
Centar Sarajevo	22	22	7	15	-	22	-	-	48	28	20	-	-	-	1	1	-	30	5
Hadžići	17	17	12	5	-	17	-	-	13	5	8	-	-	-	-	-	-	7	1
Iliđa	55	55	29	26	-	55	-	-	47	28	19	1	-	1	3	3	-	37	6
Ilijaš	24	24	17	7	-	24	-	-	12	8	4	-	-	-	1	-	1	15	-
Novi Grad Sarajevo	50	50	29	21	-	50	-	-	78	37	41	-	-	-	-	-	-	57	9
Novo Sarajevo	34	34	14	20	-	34	-	-	47	23	24	-	-	-	1	-	1	21	9
Stari Grad Sarajevo	19	19	10	9	-	19	-	-	36	18	18	-	-	-	-	-	-	7	4
Trnovo	1	1	1	-	-	1	-	-	4	4	-	-	-	-	-	-	-	3	-
Vogošća	21	21	5	16	-	20	1	-	19	10	9	-	-	-	-	-	-	15	3

Za period januar / siječanj - juni / lipanj 2024. godine - prvi rezultati

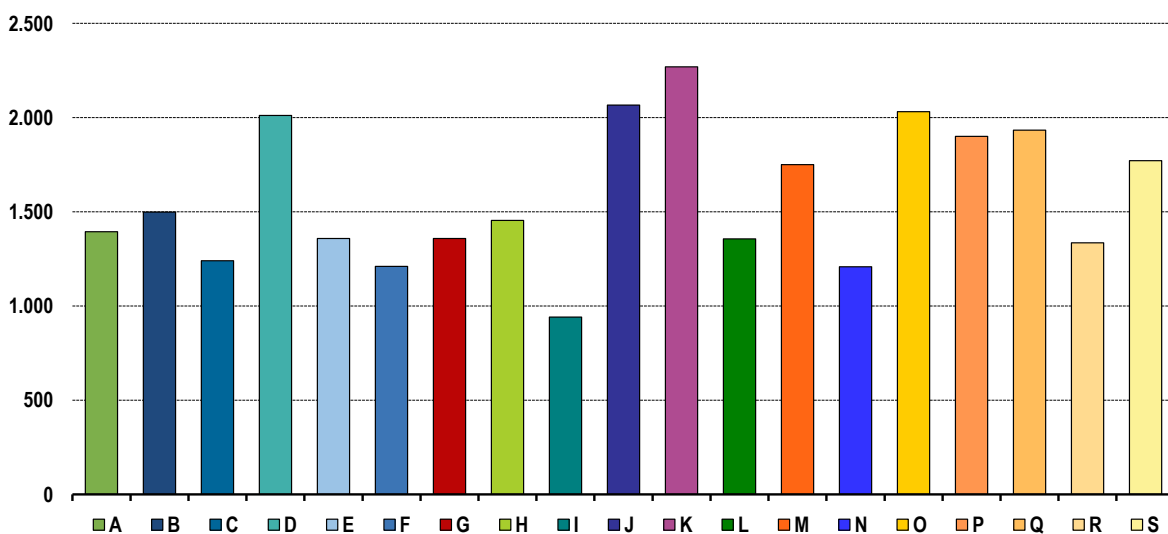
UKUPNO	1.629	1.616	854	762	13	1.616	13	-	1.809	877	932	9	6	3	16	11	5	804	120
Centar Sarajevo	215	203	115	88	12	213	2	-	354	179	175	6	4	2	5	4	1	99	17
Hadžići	99	99	60	39	-	98	1	-	127	55	72	-	-	-	1	1	-	42	9
Iliđa	323	323	160	163	-	322	1	-	267	132	135	3	2	1	5	3	2	161	15
Ilijaš	78	78	52	26	-	78	-	-	80	39	41	-	-	-	2	1	1	54	-
Novi Grad Sarajevo	445	445	223	222	-	438	7	-	437	206	231	-	-	-	2	2	-	238	33
Novo Sarajevo	210	210	107	103	-	210	-	-	209	107	102	-	-	-	1	-	1	105	22
Stari Grad Sarajevo	131	130	72	58	1	131	-	-	197	91	106	-	-	-	-	-	-	45	14
Trnovo	7	7	5	2	-	7	-	-	23	9	14	-	-	-	-	-	-	7	1
Vogošća	121	121	60	61	-	119	2	-	115	59	56	-	-	-	-	-	-	53	9

PLAĆE

Prosječna mjesečna isplaćena neto i bruto plaća zaposlenih po područjima KD BiH 2010

	Prosječna neto plaća u KM					Prosječna bruto plaća u KM				
	Ø 2023	V 2024	VI 2024	Index VI 2024 Ø 2023	Index VI 2024 V 2024	Ø 2023	V 2024	VI 2024	Index VI 2024 Ø 2023	Index VI 2024 V 2024
UKUPNO	1.558	1.718	1.687	108,3	98,2	2.452	2.717	2.668	108,8	98,2
A Poljoprivreda, šumarstvo i ribolov	1.361	1.408	1.394	102,4	99,0	2.131	2.202	2.178	102,2	98,9
B Vađenje ruda i kamena	1.713	1.483	1.498	87,4	101,0	2.687	2.321	2.346	87,3	101,1
C Prerađivačka industrija	1.135	1.223	1.240	109,3	101,4	1.759	1.906	1.924	109,4	100,9
D Proizvodnja i snabdijevanje električnom energijom, plinom, parom i klimatizacija	2.005	2.116	2.011	100,3	95,0	3.565	3.797	3.582	100,5	94,3
E Snabdijevanje vodom; uklanjanje otpadnih voda, upravljanje otpadom te djelatnosti sanacije okoliša	1.295	1.413	1.358	104,9	96,1	2.005	2.184	2.111	105,3	96,7
F Građevinarstvo	1.186	1.257	1.210	102,0	96,3	1.848	1.969	1.898	102,7	96,4
G Trgovina na veliko i na malo; popravak motornih vozila i motocikala	1.278	1.363	1.358	106,3	99,6	1.991	2.138	2.129	106,9	99,6
H Prijevoz i skladištenje	1.387	1.547	1.454	104,8	94,0	2.151	2.429	2.278	105,9	93,8
I Djelatnosti pružanja smještaja te pripreme i usluživanja hrane (hotelijerstvo i ugostiteljstvo)	822	929	941	114,5	101,3	1.266	1.403	1.451	114,6	103,4
J Informacije i komunikacije	1.965	2.115	2.066	105,1	97,7	3.097	3.352	3.271	105,6	97,6
K Finansijske djelatnosti i djelatnosti osiguranja	1.959	2.274	2.269	115,8	99,8	3.108	3.638	3.637	117,0	100,0
L Poslovanje nekretninama	1.280	1.349	1.356	105,9	100,5	2.001	2.135	2.127	106,3	99,6
M Stručne, naučne i tehničke djelatnosti	1.600	1.777	1.750	109,4	98,5	2.510	2.793	2.763	110,1	98,9
N Administrativne i pomoćne uslužne djelatnosti	1.140	1.195	1.208	106,0	101,1	1.786	1.880	1.912	107,1	101,7
O Javna uprava i odbrana; obavezno socijalno osiguranje	1.863	2.037	2.031	109,0	99,7	2.938	3.224	3.219	109,6	99,8
P Obrazovanje	1.611	1.889	1.900	117,9	100,6	2.537	2.983	3.000	118,2	100,6
Q Djelatnosti zdravstvene i socijalne zaštite	1.854	2.130	1.933	104,3	90,8	2.906	3.358	3.041	104,6	90,6
R Umjetnost, zabava i rekreacija	1.250	1.315	1.335	106,8	101,5	1.955	2.064	2.094	107,1	101,5
S Ostale uslužne djelatnosti	1.638	1.757	1.771	108,1	100,8	2.559	2.767	2.789	109,0	100,8

Prosječna neto plaća u KM, juni / lipanj 2024.



Zaklana stoka i perad, II tromjesečje 2024. godine

	Zaklano u II tromjesečju 2024.		
	broj grla	neto težina, t	randman, %
Goveda - ukupno	959	287,2	56,6
Telad starosti do 8 mjeseci	21	1,6	53,6
Junad starosti od 8 do 12 mjeseci	690	219,2	56,1
Junice	180	55,9	61,9
Krave	68	10,5	45,2
Ovce - ukupno	1.007	16,5	47,4
Janjad do 12 mjeseci starosti	946	14,0	46,7
Ovce	55	2,3	52,0

Napomena:

Broj zaklanih grla stoke po kategorijama ukoliko je manji od deset ne publikuje se.

Proizvodnja, prodaja i zalihe šumskih sortimenata

Juni / Lipanj 2024. godine

000 m³

	Proizvodnja				Prodaja		Zalihe (stanje krajem mjeseca) 2024
	VI		I - VI		VI		
	2023	2024	2023	2024	2023	2024	
UKUPNO	10	9	59	54	57	49	8
Trupci četinarara/četinjača	3	3	29	24	28	24	2
Jamsko drvo četinarara/četinjača	0	0	3	3	3	3	0
Ostalo dugo drvo četinarara/četinjača	0	0	0	0	0	0	0
Prostorno drvo četinarara/četinjača	1	2	6	9	5	7	2
Trupci liščara/listača	2	2	5	5	5	4	1
Jamsko drvo liščara/listača	-	-	-	-	-	-	-
Ostalo dugo drvo liščara/listača	-	-	-	-	-	-	-
Prostorno drvo liščara/listača	-	-	-	-	-	-	-
Ogrjevno drvo četinarara/četinjača	-	-	-	-	-	-	-
Ogrjevno drvo liščara/listača	4	3	16	13	16	11	4
Ostalo grubo obrađeno drvo ¹⁾	-	-	-	-	-	-	-

¹⁾ Uključuje sitno tehničko drvo, cijepane drvene motke i kolje

INDUSTRIJA
Indeks obima industrijske proizvodnje
Prema GIG, područjima i oblastima KD BiH 2010.

Juni / Lipanj 2024. godine

	<u>VI 2024</u> Ø 2023	<u>VI 2024</u> V 2024	<u>VI 2024</u> VI 2023	<u>I - VI 2024</u> I - VI 2023
INDUSTRIJA UKUPNO	96,6	91,9	103,5	107,8
PREMA GLAVNIM INDUSTRIJSKIM GRUPACIJAMA				
AI Intermedijarni proizvodi	95,1	75,8	92,8	100,8
AE Energija	69,6	93,7	97,0	96,7
BB Kapitalni proizvodi	112,0	91,4	111,3	117,3
CD Trajni proizvodi za široku potrošnju	69,9	102,4	73,7	75,3
CN Netrajni proizvodi za široku potrošnju	109,9	100,7	113,3	116,4
PREMA PODRUČJIMA I OBLASTIMA KD-a				
B VAĐENJE RUDA I KAMENA	69,9	106,9	91,8	79,7
08 Vađenje ostalih ruda i kamena	69,9	106,9	91,8	79,7
C PRERAĐIVAČKA INDUSTRIJA	103,9	91,6	105,3	110,9
10 Proizvodnja prehrambenih proizvoda	97,7	82,2	93,2	115,0
11 Proizvodnja pića	130,0	125,5	107,5	97,8
14 Proizvodnja odjeće	59,0	93,2	53,0	43,0
15 Proizvodnja kože i srodnih proizvoda	79,5	136,5	78,9	63,0
16 Prerada drva i proizvoda od drva i pluta, osim namještaja; proizvodnja predmeta od slame i pletarskih materijala	77,5	86,3	84,8	82,3
17 Proizvodnja papira i proizvoda od papira	121,4	84,6	121,7	116,4
18 Štampanje i umnožavanje snimljenih zapisa	80,2	92,2	99,2	83,9
19 Proizvodnja koksa i rafiniranih naftnih proizvoda	99,0	-	266,7	40,7
20 Proizvodnja hemikalija i hemijskih proizvoda	83,0	89,8	85,2	86,9
21 Proizvodnja osnovnih farmaceutskih proizvoda i farmaceutskih preparata	117,8	102,2	149,2	134,9
22 Proizvodnja proizvoda od gume i plastičnih masa	101,9	72,1	87,6	118,7
23 Proizvodnja ostalih nemetalnih mineralnih proizvoda	99,4	81,0	99,3	97,2
24 Proizvodnja baznih metala	102,8	82,4	102,4	114,0
25 Proizvodnja gotovih metalnih proizvoda, osim mašina i opreme	110,3	89,0	111,5	112,1
26 Proizvodnja računara te elektroničkih i optičkih proizvoda	37,4	90,0	34,7	64,5
27 Proizvodnja električne opreme	78,5	64,9	79,3	74,5
28 Proizvodnja mašina i uređaja, d. n.	106,3	92,7	113,2	98,7
29 Proizvodnja motornih vozila, prikolica i poluprikolica	108,6	93,4	108,7	112,3
31 Proizvodnja namještaja	69,9	102,4	73,7	75,3
32 Ostala prerađivačka industrija	65,1	80,0	71,1	81,2
33 Popravak i instaliranje mašina i opreme	88,5	93,5	96,5	101,3
D PROIZVODNJA I SNABDIJEVANJE/OPSKRBA ELEKTRIČNOM ENERGIJOM I PLINOM (OSIM 35.3)¹	69,6	93,6	96,9	96,7
35 Proizvodnja i snabdijevanje/opskrba električnom energijom i plinom (osim 35.3) ¹	69,6	93,6	96,9	96,7

1) Grana djelatnosti 35.3, Proizvodnja i snabdijevanje/opskrba parom i klimatizacija

Izvoz po područjima klasifikacije
djelatnosti KD BiH 2010
u 000 KMUvoz po područjima klasifikacije
djelatnosti KD BiH 2010
u 000 KM

	V 2024	VI 2024	VI 2024 V 2024	I - VI 2023	I - VI 2024	I-VI 2024 I-VI 2023	V 2024	VI 2024	VI 2024 V 2024	I - VI 2023	I - VI 2024	I-VI 2024 I-VI 2023
UKUPNO	150.411	150.367	100,0	960.078	862.757	89,9	632.660	600.967	95,0	3.264.323	3.562.064	109,1
A Poljoprivreda, šumarstvo i ribarstvo	535	948	177,0	3.934	6.304	160,3	10.848	9.324	86,0	68.844	64.563	93,8
B Vađenje rude i kamena	1	-	-	145	5	3,3	8.944	3.950	44,2	98.863	79.492	80,4
C Prerađivačka industrija	124.500	119.192	95,7	638.664	675.145	105,7	602.108	571.266	94,9	2.994.754	3.354.048	112,0
D Proizvodnja i snabdijevanje električnom energijom, gasom/plinom, parom i klimatizacija	7.615	12.662	166,3	246.472	85.897	34,9	8.924	15.157	169,9	93.716	56.897	60,7
Ostalo	17.757	17.562	98,9	70.848	95.369	134,6	1.837	1.270	69,1	8.146	7.064	86,7
Nerazvrstano po kategorijama	3	4	143,8	15	37	240,7	-	-	-	-	-	-

Izvor: Baza podataka Uprave za indirektno/neizravno oporezivanje BiH

Prethodni podaci

Izvoz po sektorima i odsjecima
SMTK - Rev. 4
u 000 KMUvoz po sektorima i odsjecima
SMTK - Rev. 4
u 000 KM

	V 2024	VI 2024	VI 2024 V 2024	I - VI 2023	I - VI 2024	I-VI 2024 I-VI 2023	V 2024	VI 2024	VI 2024 V 2024	I - VI 2023	I - VI 2024	I-VI 2024 I-VI 2023
UKUPNO	150.411	150.367	100,0	960.078	862.757	89,9	632.660	600.967	95,0	3.264.323	3.562.064	109,1
0 HRANA I ŽIVE ŽIVOTINJE	15.654	15.552	99,3	70.004	87.050	124,4	51.677	47.405	91,7	261.580	288.445	110,3
00 Žive životinje	2	1	50,0	5	12	240,0	504	700	138,9	4.690	2.902	61,9
01 Meso i mesne prerađevine	8.304	8.283	99,7	30.557	40.130	131,3	8.564	6.715	78,4	34.186	41.477	121,3
02 Mlijeko, mliječne prerađevine i jaja	27	102	377,8	943	538	57,1	3.067	3.072	100,2	16.051	18.892	117,7
03 Ribe, vodozemci i njihove prerađevine	722	944	130,7	5.177	5.087	98,3	940	1.321	140,5	6.759	8.012	118,5
04 Žitarice i proizvodi od žitarica	3.007	3.188	106,0	17.260	20.516	118,9	6.191	5.553	89,7	36.532	32.698	89,5
05 Voće i povrće	1.497	1.105	73,8	7.544	9.560	126,7	9.498	8.522	89,7	50.671	57.323	113,1
06 Šećer, šećerne prerađevine i med	56	40	71,4	201	209	104,0	2.085	1.773	85,0	10.292	11.939	116,0
07 Kafa, čaj, kakao i začini	348	208	59,8	987	1.372	139,0	6.282	6.185	98,5	30.423	32.953	108,3
08 Hrana za životinje	321	418	130,2	1.507	2.100	139,3	2.730	2.578	94,4	13.044	13.880	106,4
09 Ostali jestivi proizvodi	1.370	1.263	92,2	5.823	7.526	129,2	11.816	10.986	93,0	58.932	68.369	116,0
1 PIČA I DUHAN	652	591	90,6	1.399	3.973	284,0	29.107	24.646	84,7	122.042	137.479	112,6
11 Pića	652	591	90,6	1.029	3.972	386,0	13.726	14.000	102,0	61.923	66.568	107,5
12 Duhan i proizvodi od duhana	-	-	-	370	1	0,3	15.381	10.646	69,2	60.119	70.911	118,0
2 SIROVE MATERIJNE NEJESTIVE, OSIM GORIVA	20.029	19.466	97,2	89.559	112.993	126,2	2.412	2.373	98,4	17.575	15.364	87,4
21 Sirove kože i sirovo krzno	-	53	-	277	193	69,7	-	-	-	-	-	-
22 Uljano sjemenje i plodovi	2	-	-	22	120	545,5	257	542	210,9	1.321	1.684	127,5
23 Sirovi i sintetički kaučuk	-	-	-	-	2	-	50	65	130,0	220	249	113,2
24 Drvo i pluta	2.683	2.325	86,7	16.910	15.578	92,1	482	376	78,0	4.119	3.396	82,4
25 Celuloza i papirni otpaci	11	11	100,0	142	81	57,0	9	40	444,4	10	81	810,0
26 Sirova tekstilna vlakna i njihovi otpaci	-	27	-	49	38	77,6	272	210	77,2	1.608	1.424	88,6
27 Prirodna đubriva i minerali osim goriva	6	-	-	174	44	25,3	360	342	95,0	2.507	2.360	94,1
28 Metalne rude i otpaci od metala	17.207	16.621	96,6	70.007	93.570	133,7	68	155	227,9	715	311	43,5
29 Sirovine biljne i životinjske, ostale	120	429	357,5	1.978	3.367	170,2	914	643	70,4	7.075	5.859	82,8

VANJSKA TRGOVINA

Izvoz po sektorima i odsjecima
SMTK - Rev. 4 (nastavak)
u 000 KMUvoz po sektorima i odsjecima
SMTK - Rev. 4 (nastavak)
u 000 KM

	Izvoz po sektorima i odsjecima						Uvoz po sektorima i odsjecima					
	V 2024	VI 2024	VI 2024 V 2024	I - VI 2023	I - VI 2024	I-VI 2024 I-VI 2023	V 2024	VI 2024	VI 2024 V 2024	I - VI 2023	I - VI 2024	I-VI 2024 I-VI 2023
3 MINERALNA GORIVA, MAZIVA I SRODNI PROIZVODI	7.615	12.738	167,3	246.481	86.006	34,9	147.749	149.676	101,3	835.172	877.919	105,1
32 Ugalj, koks i briketi	-	-	-	-	-	-	128	124	96,9	522	697	133,5
33 Nafta i derivati od nafte	-	76	-	9	109	-	128.583	127.372	99,1	628.631	727.418	115,7
34 Prirodni i industrijski gas	-	-	-	-	-	-	10.114	7.023	69,4	112.303	92.907	82,7
35 Električna energija	7.615	12.662	166,3	246.472	85.897	34,9	8.924	15.157	169,8	93.716	56.897	60,7
4 ULJA, MASTI I VOSKOVI ŽIVOTINJSKOG ILI BILJNOG PORIJEKLA	11	20	181,8	225	114	50,7	859	1.342	156,2	6.459	6.858	106,2
41 Životinjska ulja i masti	-	-	-	78	61	78,2	62	114	183,9	768	608	79,2
42 Biljna ulja i masti, sirova i rafinirana	4	-	-	22	16	72,7	584	812	139,0	4.146	4.477	108,0
43 Prerađena biljna i životinjska ulja i masnoće	7	20	285,7	125	37	29,6	213	416	195,3	1.545	1.773	114,8
5 HEMIJSKI/KEMIJSKI PROIZVODI	23.228	28.839	124,2	66.807	100.561	150,5	79.411	73.109	92,1	398.865	466.099	116,9
51 Organske hemikalije/kemikalije	118	3	2,5	512	1.121	218,9	1.660	2.851	171,7	16.896	13.822	81,8
52 Anorganske hemikalije/kemikalije	7.316	6.619	90,5	21.665	35.674	164,7	756	1.032	136,5	4.678	6.178	132,1
53 Boje i štavila	596	493	82,7	2.148	2.697	125,6	6.880	4.953	72,0	31.630	33.262	105,2
54 Medicinski i farmaceutski proizvodi	14.234	20.747	145,8	33.552	53.765	160,2	21.938	21.738	99,1	116.537	131.195	112,6
55 Toaletni proizvodi i proizvodi za čišćenje	198	255	128,8	1.245	1.309	105,1	18.484	18.067	97,7	96.819	107.342	110,9
56 Vještačka đubriva	-	-	-	-	-	-	72	86	119,4	1.065	695	65,3
57 Plastične mase u primarnim oblicima	109	72	66,1	714	883	123,7	7.120	5.391	75,7	32.064	37.181	116,0
58 Plastične mase, ne-primarni oblici	619	632	102,1	6.216	4.297	69,1	9.876	11.063	112,0	53.436	56.243	105,3
59 Ostale hemikalije/kemikalije	38	18	47,4	755	815	107,9	12.625	7.928	62,8	45.740	80.181	175,3
6 INDUSTRIJSKI PROIZVODI, RAZVRSTANI UGLAVNOM PO VRSTI SIROVINA	21.925	20.144	91,9	141.530	123.245	87,1	87.680	85.658	97,7	414.464	453.776	109,5
61 Koža, krzno i proizvodi od kože i krzna	324	278	85,8	11	834	-	627	688	109,7	1.687	3.545	210,1
62 Guma i gumeni proizvodi	77	12	15,6	173	258	149,1	2.495	2.051	82,2	13.291	15.817	119,0
63 Proizvodi od drveta, osim namještaja	806	607	75,3	8.546	5.620	65,8	5.935	6.444	108,6	35.922	36.201	100,8
64 Papir, ljepenka i ostali slični proizvodi	269	173	64,3	1.313	1.154	87,9	7.873	7.875	100,0	46.741	46.024	98,5
65 Predivo, tkanine i tekstilni proizvodi	660	621	94,1	5.591	3.805	68,1	5.141	5.603	109,0	30.269	30.604	101,1
66 Proizvodi od nemetalnih minerala	1.394	1.271	91,2	11.874	8.807	74,2	8.193	8.241	100,6	44.023	44.209	100,4
67 Željezo i čelik	1.255	944	75,2	9.945	6.398	64,3	27.328	20.713	75,8	114.107	114.225	100,1
68 Obojeni metali	144	211	146,5	488	660	135,2	9.367	10.753	114,8	34.808	51.116	146,9
69 Metalni proizvodi	16.996	16.027	94,3	103.589	95.709	92,4	20.721	23.290	112,4	93.616	112.035	119,7
7 MAŠINE/STROJEVI I TRANSPORTNA SREDSTVA	28.815	27.389	95,1	118.300	154.005	130,2	165.520	152.942	92,4	819.674	898.526	109,6
71 Pogonske mašine i oprema	181	188	103,9	652	987	151,4	16.523	15.460	93,6	45.993	39.004	84,8
72 Mašine specijalizirane za određene industrije	1.774	2.472	139,3	11.160	11.547	103,5	7.784	9.754	125,3	63.940	56.618	88,5
73 Mašine za obradu metala	334	423	126,6	2.935	5.512	187,8	3.733	5.166	138,4	9.869	19.669	199,3
74 Ostale industrijske mašine i dijelovi	6.291	4.980	79,2	30.742	32.843	106,8	29.366	22.897	78,0	118.040	131.175	111,1
75 Kancelarijske mašine i mašine za automatsku obradu podataka	2.276	499	21,9	7.343	4.965	67,6	11.948	8.737	73,1	55.054	64.268	116,7
76 Telekomunikacijski aparati i aparati za snimanje zvuka	339	151	44,5	2.100	2.494	118,8	15.619	18.973	121,5	103.829	119.364	115,0
77 Električne mašine, aparati i uređaji	3.047	2.067	67,8	9.688	9.947	102,7	30.061	26.502	88,2	144.361	158.100	109,5
78 Drumaska vozila	14.001	16.572	118,4	53.442	84.691	158,5	50.331	44.851	89,1	275.429	308.584	112,0
79 Ostala transportna vozila	572	37	6,5	238	1.019	428,2	155	602	388,4	3.159	1.744	55,2
8 RAZNI INDUSTRIJSKI PROIZVODI	32.417	25.624	79,0	225.691	194.711	86,3	68.245	63.816	93,5	388.141	416.958	107,4
81 Montažne zgrade, sanitarni, rasvjetni i grijajući uređaji	543	2.735	503,7	5.061	5.706	112,7	2.407	2.422	100,6	13.956	16.667	119,4
82 Namještaj i njegovi dijelovi	16.677	15.625	93,7	129.136	104.634	81,0	9.078	8.259	91,0	48.358	51.753	107,0
83 Torbe, tašne, neseseri i slični proizvodi	60	26	43,3	147	205	139,5	1.798	1.316	73,2	8.654	9.529	110,1
84 Odjeća	3.420	1.469	43,0	5.533	12.460	225,2	26.959	24.033	89,1	151.129	157.717	104,4
85 Obuća	437	486	111,2	5.000	2.782	55,6	4.206	3.531	84,0	37.591	35.886	95,5
87 Naučni i kontrolni instrumenti	671	1.148	171,1	3.097	4.490	145,0	5.721	7.278	127,2	37.658	37.699	100,1
88 Fotografski i optički proizvodi, satovi	6	4	66,7	161	23	14,3	1.385	1.317	95,1	8.170	9.581	117,3
89 Ostali industrijski proizvodi	10.603	4.131	38,9	77.556	64.411	83,0	16.691	15.660	93,8	82.625	98.126	118,8
9 Proizvodi, nerazvrstani po kategorijama	65	4	6,2	82	99	120,7	-	-	-	351	640	182,3

Izvor: Baza podataka Uprave za indirektno/neizravno oporezivanje BiH
Prethodni podaci

Izvoz prema međunarodnoj klasifikaciji
Ekonomске namjene proizvoda (BEC) Rev. 4Uvoz prema međunarodnoj klasifikaciji
Ekonomске namjene proizvoda (BEC) Rev. 4

u 000 KM

u 000 KM

	V 2024	VI 2024	<u>VI 2024</u> V 2024	I - VI 2023	I - VI 2024	<u>I-VI 2024</u> I-VI 2023	V 2024	VI 2024	<u>VI 2024</u> V 2024	I - VI 2023	I - VI 2024	<u>I-VI 2024</u> I-VI 2023
UKUPNO	150.411	150.367	100,0	960.078	862.757	89,9	632.660	600.967	95,0	3.264.323	3.562.064	109,1
1. Hrana i pića	15.998	15.745	98,4	69.660	88.972	127,7	61.809	58.431	94,5	303.269	336.820	111,1
2. Industrijski materijali	54.102	53.853	99,5	281.587	304.333	108,1	143.748	129.525	90,1	687.706	761.858	110,8
3. Goriva i maziva	7.844	12.902	164,5	247.926	87.488	35,3	147.717	149.790	101,4	834.421	878.451	105,3
4. Kapitalni proizvodi (osim transportnih sredstava), dijelovi i pribor	15.294	11.547	75,5	70.527	74.806	106,1	101.654	104.046	102,4	529.383	550.938	104,1
5. Transportna sredstva, njihovi dijelovi i pribor	15.022	16.931	112,7	56.835	88.303	155,4	53.704	48.107	89,6	294.991	329.891	111,8
6. Proizvodi za široku potrošnju	35.577	39.385	110,7	176.889	180.342	102,0	123.350	110.381	89,5	613.022	698.577	114,0
7. Proizvodi, drugdje nspomenuti	6.574	4	0,1	56.654	38.513	68,0	678	687	101,3	1.531	5.529	361,1

Izvor: Baza podataka Uprave za indirektno/neizravno oporezivanje BiH

Prethodni podaci

Izvoz po zemljama prema geografskim
zonama
u 000 KMUvoz po zemljama prema geografskim
zonama
u 000 KM

	V 2024	VI 2024	<u>VI 2024</u> V 2024	I - VI 2023	I - VI 2024	<u>I-VI 2024</u> I-VI 2023	V 2024	VI 2024	<u>VI 2024</u> V 2024	I - VI 2023	I - VI 2024	<u>I-VI 2024</u> I-VI 2023
UKUPNO	150.411	150.367	100,0	960.078	862.757	89,9	632.660	600.967	95,0	3.264.323	3.562.064	109,1
ZEMLJE EU	97.423	95.445	98,0	570.577	577.619	101,2	366.913	343.703	93,7	1.836.353	2.061.160	112,2
Austrija	2.979	2.482	83,3	21.853	19.063	87,2	9.530	9.003	94,5	52.389	56.138	107,2
Belgija	2.120	561	26,5	7.447	5.311	71,3	4.971	3.900	78,5	29.135	27.307	93,7
Bugarska	2.082	1.634	78,5	11.226	25.539	227,5	2.957	3.698	125,1	8.593	18.832	219,2
Češka	1.704	2.358	138,4	10.121	13.345	131,9	14.668	16.263	110,9	87.456	93.081	106,4
Kipar	-	-	-	-	-	-	-	14	-	116	152	131,0
Danska	812	1.219	150,1	6.721	5.856	87,1	738	1.357	183,9	5.541	6.260	113,0
Estonija	-	-	-	247	-	-	334	199	59,6	472	751	159,1
Finska	-	156	-	330	156	47,3	170	178	104,7	2.045	1.943	95,0
Francuska	5.097	5.296	103,9	19.170	26.155	136,4	11.773	12.381	105,2	55.516	72.894	131,3
Grčka	126	1	0,8	672	420	62,5	12.330	19.113	155,0	53.879	83.086	154,2
Hrvatska	19.267	19.731	102,4	136.142	111.950	82,2	51.634	57.105	110,6	342.175	251.688	73,6
Irska	44	9	20,5	333	90	27,0	6.248	7.126	114,1	22.522	29.122	129,3
Italija	10.286	8.670	84,3	42.593	51.786	121,6	91.592	79.166	86,4	446.235	573.657	128,6
Latvija (Letonija)	-	-	-	79	2	2,5	116	84	72,4	546	683	125,1
Litvanija	611	476	77,9	1.349	1.399	103,7	176	116	65,9	1.461	1.453	99,5
Luksemburg	84	39	46,4	646	693	107,3	498	254	51,0	1.742	2.122	121,8
Mađarska	3.542	3.271	92,3	7.754	18.182	234,5	10.836	10.409	96,1	55.928	57.680	103,1
Malta	-	-	-	1	19	-	146	21	14,4	344	192	55,8
Nizozemska	3.826	3.477	90,9	21.206	22.280	105,1	9.368	8.020	85,6	54.682	61.005	111,6
Njemačka	27.820	29.052	104,4	175.796	178.105	101,3	57.391	48.068	83,8	288.014	316.327	109,8
Poljska	1.091	544	49,9	4.511	5.411	120,0	16.466	16.361	99,4	87.475	99.078	113,3
Portugal	122	125	102,5	996	804	80,7	1.358	1.370	100,9	9.931	9.013	90,8

VANJSKA TRGOVINA

Izvoz po zemljama prema geografskim
zonama (nastavak)
u 000 KMUvoz po zemljama prema geografskim
zonama (nastavak)
u 000 KM

	V 2024	VI 2024	<u>VI 2024</u> V 2024	I - VI 2023	I - VI 2024	<u>I-VI 2024</u> I-VI 2023	V 2024	VI 2024	<u>VI 2024</u> V 2024	I - VI 2023	I - VI 2024	<u>I-VI 2024</u> I-VI 2023
Rumunija	532	1.606	301,9	4.504	5.052	112,2	10.022	4.012	40,0	24.566	44.588	181,5
Slovačka	211	597	282,9	2.800	2.795	99,8	9.299	6.488	69,8	36.718	51.843	141,2
Slovenija	10.978	10.967	99,9	73.990	60.964	82,4	15.578	16.235	104,2	100.233	99.316	99,1
Španija	2.160	1.860	86,1	8.680	12.574	144,9	25.483	19.680	77,2	51.210	83.140	162,4
Švedska	1.929	1.314	68,1	11.410	9.668	84,7	3.168	3.069	96,9	17.283	19.541	113,1
Ujedineno Kraljevstvo	-	-	-	-	-	-	63	13	20,6	146	268	183,6
ZEMLJE EFTE	4.578	4.340	94,8	33.169	28.745	86,7	5.270	6.086	115,5	28.330	34.251	120,9
Island	64	-	-	3	232	-	49	37	75,5	420	193	46,0
Lihtenštajn	659	623	94,5	3.872	3.153	81,4	43	98	227,9	964	1.387	143,9
Norveška	3.196	3.282	102,7	26.123	21.500	82,3	4.246	5.173	121,8	22.716	29.006	127,7
Švicarska	659	435	66,0	3.171	3.860	121,7	932	778	83,5	4.230	3.665	86,6
OSTALE EVROPSKE ZEMLJE	44.483	47.522	106,8	288.755	235.339	81,5	121.120	121.167	100,0	743.965	702.297	94,4
Albanija	5.570	6.862	123,2	93.670	48.027	51,3	698	1.167	167,2	9.494	3.059	32,2
Crna Gora	2.547	1.676	65,8	16.744	11.651	69,6	286	402	140,6	1.705	1.965	115,2
Kosovo	2.591	3.071	118,5	13.074	14.934	114,2	1.198	1.301	108,6	8.108	8.922	110,0
Sjeverna Makedonija	8.276	15.946	192,7	23.635	32.148	136,0	9.109	4.544	49,9	108.032	87.904	81,4
Ruska Federacija	14.553	15.441	106,1	119.018	98.295	82,6	63.630	73.095	114,9	360.081	335.788	93,3
Srbija	3.441	3.045	88,5	10.781	16.528	153,3	40.803	35.362	86,7	221.762	231.818	104,5
Turska	6.798	387	5,7	9.227	9.676	104,9	4.355	4.006	92,0	28.649	26.509	92,5
Ostale zemlje	707	1.094	154,7	2.606	4.080	156,6	1.041	1.290	123,9	6.134	6.332	103,2
AFRIKA	749	157	21,0	5.922	2.654	44,8	7.187	3.671	51,1	19.165	28.772	150,1
ZEMLJE SJEVERNE AFRIKE	693	157	22,7	5.654	2.465	43,6	6.212	2.542	40,9	16.085	24.523	152,5
OSTALE AFRIČKE ZEMLJE	56	-	-	268	189	70,5	975	1.129	115,8	3.080	4.249	138,0
AMERIKA	343	336	98,0	35.165	3.059	8,7	13.611	15.190	111,6	55.703	99.997	179,5
ZEMLJE SJEVERNE AMERIKE	260	232	89,2	34.179	2.200	6,4	5.862	4.577	78,1	31.469	53.430	169,8
Kanada	-	2	-	11	13	118,2	163	284	174,2	1.330	1.287	96,8
SAD	260	230	88,5	34.168	2.187	6,4	5.699	4.293	75,3	30.139	52.143	173,0
Ostale zemlje	-	-	-	-	-	-	-	-	-	-	-	-
ZEMLJE CENTRALNE AMERIKE I KARIBA	81	104	128,4	894	854	95,5	926	1.144	123,5	5.742	5.380	93,7
ZEMLJE JUŽNE AMERIKE	2	-	-	92	5	5,4	6.823	9.469	138,8	18.492	41.187	222,7
AZIJA	2.827	2.562	90,6	26.375	15.322	58,1	118.535	111.069	93,7	577.780	634.914	109,9
ZEMLJE BLISKOG I SREDNJEG ISTOKA	1.240	923	74,4	21.389	5.876	27,5	595	351	59,0	4.073	4.914	120,6
OSTALE ZEMLJE AZIJE	1.587	1.639	103,3	4.986	9.446	189,5	117.940	110.718	93,9	573.707	630.000	109,8
Indija	-	-	-	60	-	-	4.159	4.121	99,1	21.581	24.779	114,8
Japan	-	-	-	156	193	123,7	5.236	7.506	143,4	35.615	33.841	95,0
Kina	920	737	80,1	3.415	4.836	141,6	82.369	65.628	79,7	365.658	404.188	110,5
Malezija	-	-	-	-	-	-	2.232	2.704	121,1	12.554	10.527	83,9
Ostale zemlje	667	902	135,2	1.355	4.417	326,0	23.944	30.759	128,5	138.299	156.665	113,3
ZEMLJE OKEANIJE I POLARNOG REGIONA	8	-	-	51	14	27,5	21	81	385,7	567	343	60,5
AUSTRALIJA I NOVI ZELAND	8	-	-	51	14	27,5	20	80	400,0	564	336	59,6
Australija	8	-	-	50	14	28,0	20	5	25,0	389	88	22,6
Novi Zeland	-	-	-	1	-	-	-	75	-	173	246	142,2
Ostale zemlje	-	-	-	-	-	-	-	-	-	2	2	100,0
OSTALE ZEMLJE OKEANIJE I POLARNOG REGIONA	-	-	-	-	-	-	1	1	100,0	3	7	233,3
Neraspoređeno	-	5	-	64	5	7,8	3	-	-	2.460	330	13,4

Izvor: Baza podataka Uprave za indirektno/neizravno oporezivanje BiH

Prethodni podaci

TURIZAM

Turistički promet za juni / lipanj 2024. godine
Kapaciteti, turisti i noćenja

	Dolasci turista				Noćenja turista			
	VI 2024	VI 2024 VI 2023	I - VI 2024	I - VI 2024 I - VI 2023	VI 2024	VI 2024 VI 2023	I - VI 2024	I - VI 2024 I - VI 2023

Dolasci i noćenja turista

UKUPNO	86.834	135,5	339.767	114,9	170.156	140,3	653.843	112,5
Domaći	8.590	88,5	52.780	95,0	14.066	93,1	87.547	99,0
Strani	78.244	144,0	286.987	119,5	156.090	147,0	566.296	114,9
BROJ LEŽAJA	13.792							

Dolasci i noćenja turista prema vrstama objekata

UKUPNO	86.834	135,5	339.767	114,9	170.156	140,3	653.843	112,5
Hoteli i sličan smještaj	84.199	135,9	332.228	115,5	163.987	140,8	636.141	113,1
Odmarališta i slični objekti za kraći odmor	1.477	137,8	5.138	99,1	3.893	124,7	13.488	96,4
Kampovi i prostori za kampiranje	1.158	113,8	2.401	84,2	2.276	133,3	4.214	84,6
Ostali smještaj	-	-	-	-	-	-	-	-
DOMAĆI	8.590	88,5	52.780	95,0	14.066	93,1	87.547	99,0
Hoteli i sličan smještaj	8.433	88,2	51.980	95,2	13.751	92,9	85.825	99,4
Odmarališta i slični objekti za kraći odmor	136	134,7	677	92,7	291	150,0	1.582	90,8
Kampovi i prostori za kampiranje	21	42,9	123	62,1	24	21,8	140	47,3
Ostali smještaj	-	-	-	-	-	-	-	-
STRANI	78.244	144,0	286.987	119,5	156.090	147,0	566.296	114,9
Hoteli i sličan smještaj	75.766	144,6	280.248	120,2	150.236	147,8	550.316	115,6
Odmarališta i slični objekti za kraći odmor	1.341	138,1	4.461	100,1	3.602	123,0	11.906	97,2
Kampovi i prostori za kampiranje	1.137	117,3	2.278	85,9	2.252	140,9	4.074	87,0
Ostali smještaj	-	-	-	-	-	-	-	-

Dolasci i noćenja turista prema načinu dolaska

	Individualno				Organizirano			
	dolasci turista		noćenje turista		dolasci turista		noćenje turista	
	VI 2024	Struktura %	VI 2024	Struktura %	VI 2024	Struktura %	VI 2024	Struktura %
UKUPNO	58.343	67,2	122.564	72,0	28.491	32,8	47.592	28,0
Domaći	6.572	11,3	10.386	8,5	2.018	7,1	3.680	7,7
Strani	51.771	88,7	112.178	91,5	26.473	92,9	43.912	92,3

Svrha dolaska turista

	Poslovno				Ostalo			
	dolasci turista		noćenje turista		dolasci turista		noćenje turista	
	VI 2024	Struktura %	VI 2024	Struktura %	VI 2024	Struktura %	VI 2024	Struktura %
UKUPNO	7.219	8,3	15.537	9,1	79.615	91,7	154.619	90,9
Domaći	1.274	17,6	2.065	13,3	7.316	9,2	12.001	7,8
Strani	5.945	82,4	13.472	86,7	72.299	90,8	142.618	92,2

TURIZAM

Dolasci i noćenja turista po zemljama prebivališta

	Dolasci turista				Noćenja turista			
	VI 2024	VI 2024 VI 2023	I - VI 2024	I - VI 2024 I - VI 2023	VI 2024	VI 2024 VI 2023	I - VI 2024	I - VI 2024 I - VI 2023
UKUPNO STRANI	78.244	144,0	286.987	119,5	156.090	147,0	566.296	114,9
Albanija	226	185,3	1.062	88,0	596	212,9	2.253	88,3
Austrija	1.390	108,3	6.600	109,6	2.422	98,7	12.146	102,4
Belgija	425	166,7	1.324	105,6	840	151,6	3.263	124,7
Bugarska	521	108,3	2.363	144,3	1.222	182,4	4.782	152,3
Crna Gora	1.105	144,3	9.699	109,5	2.157	145,2	19.151	108,3
Češka	571	208,4	1.399	129,4	1.133	220,0	2.779	120,8
Danska	150	82,4	895	100,2	374	93,0	2.536	115,6
Estonija	37	127,6	150	122,0	128	278,3	495	127,9
Finska	154	179,1	466	108,1	386	238,3	1.080	124,9
Francuska	715	162,1	2.351	104,4	1.736	211,5	5.720	120,9
Grčka	278	212,2	726	99,9	823	276,2	1.955	130,3
Nizozemska	667	98,1	2.842	101,0	1.567	110,0	6.598	110,3
Hrvatska	3.683	83,1	41.147	93,0	6.301	81,9	78.405	87,5
Irska	187	153,3	650	128,2	781	274,0	2.111	173,9
Island	22	57,9	48	49,5	61	79,2	122	57,0
Italija	1.238	172,2	5.774	121,6	2.640	194,4	12.045	122,7
Kipar	96	223,3	263	168,6	114	215,1	478	133,2
Latvija	34	188,9	156	132,2	91	189,6	435	128,7
Litvanija	69	86,3	280	81,6	357	-	850	168,7
Luksemburg	46	127,8	245	106,1	113	121,5	764	126,9
Mađarska	752	93,3	3.192	123,5	1.582	139,0	6.033	136,4
Sjeverna Makedonija	979	143,8	4.268	105,5	1.710	152,7	8.132	109,6
Malta	67	209,4	170	117,2	150	-	446	101,6
Norveška	228	118,1	830	83,3	486	125,3	1.825	88,0
Njemačka	2.346	89,9	11.253	102,4	5.064	92,8	24.785	106,0
Poljska	1.668	138,8	5.180	172,4	2.602	167,4	8.284	171,8
Portugal / Portugalija	178	176,2	527	154,1	399	196,6	1.177	144,1
Rumunija / Rumunjska	447	240,3	1.508	138,4	1.431	-	3.653	156,5
Rusija	466	108,1	2.877	95,9	1.240	141,2	5.818	99,1
Slovačka	419	279,3	1.064	154,7	934	-	2.309	168,4
Slovenija	2.226	122,9	13.445	102,1	3.899	136,9	26.523	101,8
Srbija	2.374	90,1	21.092	100,6	4.226	92,7	40.218	98,5
Španija / Španjolska	768	154,8	1.820	134,3	1.542	140,6	3.466	109,1
Švajcarska / Švicarska	416	97,7	2.337	89,8	883	120,8	5.033	96,9
Švedska	430	90,9	1.877	80,3	1.054	100,6	4.648	82,2
Turska	17.849	135,3	53.054	154,6	23.356	125,6	80.066	146,5
Ujedinjeno Kraljevstvo	1.799	186,4	6.193	159,1	4.981	218,9	16.604	159,5
Ukrajina	133	110,8	875	146,1	375	130,7	2.556	190,5
Ostale evropske zemlje	390	-	889	154,6	1.919	-	3.287	180,3
Egipat	93	103,3	298	100,3	309	107,3	997	112,7

TURIZAM

Dolasci i noćenja turista po zemljama prebivališta (nastavak)

	Dolasci turista				Noćenja turista			
	VI 2024	VI 2024 VI 2023	I - VI 2024	I - VI 2024 I - VI 2023	VI 2024	VI 2024 VI 2023	I - VI 2024	I - VI 2024 I - VI 2023
Južnoafrička Republika	38	82,6	137	112,3	93	125,7	423	160,8
Ostale afričke zemlje	153	106,3	618	107,1	360	106,2	1.468	90,5
Kanada	454	114,4	1.532	117,1	985	113,9	3.461	113,4
SAD	2.749	104,6	9.792	103,8	6.810	99,0	24.229	103,7
Ostale sjeverno -američke zemlje	177	224,1	362	169,2	268	171,8	606	138,0
Brazil	456	174,7	1.412	139,9	812	188,4	2.311	125,9
Ostale zemlje Južne i Srednje Amerike	497	98,0	1.688	115,1	818	98,8	2.905	111,6
Bahrein	135	34,4	267	27,0	338	27,8	699	24,6
Indija	342	152,0	1.024	97,2	764	143,3	2.300	110,5
Iran	20	200,0	109	75,7	56	193,1	441	100,7
Izrael	1.089	176,5	1.427	98,5	3.498	277,2	4.437	126,4
Japan	329	269,7	979	226,6	465	184,5	1.446	164,0
Južna Koreja	88	78,6	342	114,8	144	81,8	584	115,2
Katar	322	73,4	568	71,2	1.005	66,4	1.885	71,1
Narodna Republika Kina	5.400	271,0	18.746	281,6	6.580	255,3	24.826	234,0
Kuvajt	1.910	142,4	3.677	133,7	6.482	115,5	12.969	111,8
Malezija	179	49,5	2.462	76,6	252	41,5	3.433	74,0
Oman	73	6,1	400	10,5	172	5,5	1.150	12,6
Saudijska Arabija	13.884	-	16.912	-	33.366	-	41.645	-
Ujedinjeni Arapski Emirati	1.980	79,9	4.963	61,8	5.530	67,9	15.131	63,1
Ostale azijske zemlje	1.347	96,6	5.919	106,2	3.351	127,1	11.266	112,1
Australija	818	111,0	1.961	105,9	1.619	110,4	3.890	102,9
Novi Zeland	143	147,4	274	139,1	296	151,8	666	162,8
Ostale zemlje Okeanije	19	146,2	227	190,8	42	168,0	297	117,9

KANTON 10

PRIRODNO KRETANJE STANOVNIŠTVA I BRAKOVI

Prirodno kretanje stanovništva i brakovi po mjestu uobičajenog stanovanja

Općina	Ukupno rođeni	Živo rođeni			Mrtvo rođeni	Mjesto porođaja			Umrli			Od toga						Zaključeni brakovi	Razvedeni brakovi
		ukupno	po spolu			u zdravstvenoj ustanovi	na drugom mjestu		ukupno	po spolu		umrla dojenčad			nasilne smrti				
			muški	ženski			sa stručnom pomoći	bez stručne pomoći		muški	ženski	ukupno	muški	ženski	ukupno	muški	ženski		

Za mjesec juni / lipanj 2024. godine - prvi rezultati

UKUPNO	13	13	4	9	-	13	-	-	31	15	16	-	-	-	-	-	-	8	-
Bosansko Grahovo	-	-	-	-	-	-	-	-	1	-	1	-	-	-	-	-	-	1	-
Drvar	-	-	-	-	-	-	-	-	3	2	1	-	-	-	-	-	-	2	-
Glamoč	-	-	-	-	-	-	-	-	2	-	2	-	-	-	-	-	-	-	-
Grad Livno	7	7	2	5	-	7	-	-	16	8	8	-	-	-	-	-	-	2	-
Kupres	2	2	2	-	-	2	-	-	-	-	-	-	-	-	-	-	-	-	-
Tomislavgrad	4	4	-	4	-	4	-	-	9	5	4	-	-	-	-	-	-	3	-

Za period januar / siječanj - juni / lipanj 2024. godine - prvi rezultati

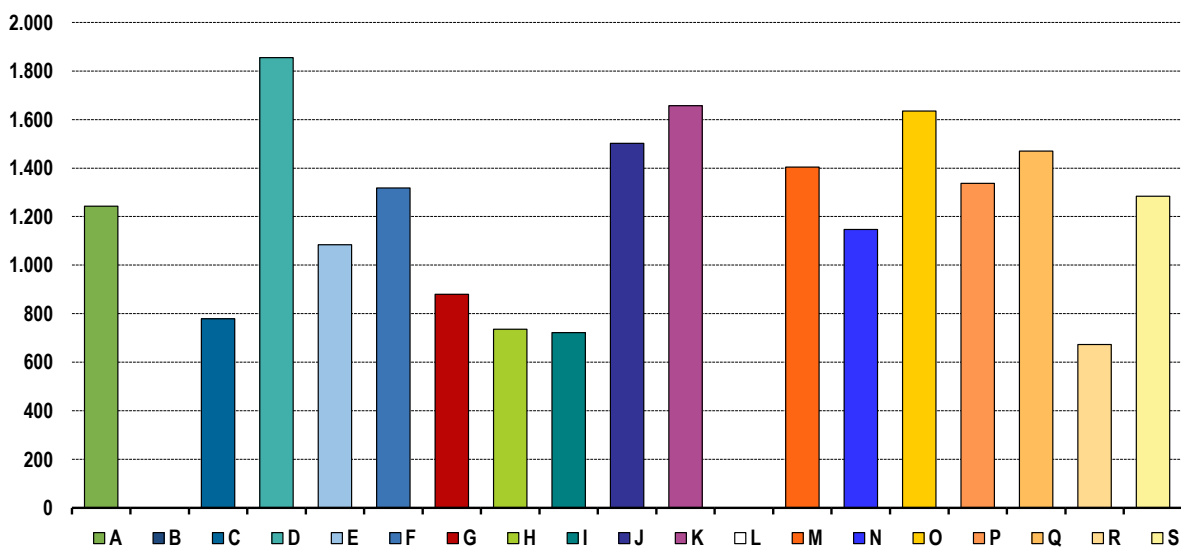
UKUPNO	115	115	57	58	-	115	-	-	314	169	145	-	-	-	4	4	-	80	4
Bosansko Grahovo	-	-	-	-	-	-	-	-	8	6	2	-	-	-	-	-	-	1	-
Drvar	2	2	1	1	-	2	-	-	42	21	21	-	-	-	1	1	-	3	1
Glamoč	3	3	1	2	-	3	-	-	23	13	10	-	-	-	1	1	-	2	-
Grad Livno	55	55	27	28	-	55	-	-	138	71	67	-	-	-	-	-	-	29	1
Kupres	6	6	4	2	-	6	-	-	12	6	6	-	-	-	1	1	-	3	-
Tomislavgrad	49	49	24	25	-	49	-	-	91	52	39	-	-	-	1	1	-	42	2

PLAĆE

Prosječna mjesečna isplaćena neto i bruto plaća zaposlenih po područjima KD BiH 2010

	Prosječna neto plaća u KM					Prosječna bruto plaća u KM				
	Ø 2023	V 2024	VI 2024	Index VI 2024 Ø 2023	Index VI 2024 V 2024	Ø 2023	V 2024	VI 2024	Index VI 2024 Ø 2023	Index VI 2024 V 2024
UKUPNO	1.168	1.255	1.210	103,6	96,4	1.807	1.945	1.880	104,0	96,7
A Poljoprivreda, šumarstvo i ribolov	1.296	1.413	1.243	95,9	88,0	2.003	2.195	1.921	95,9	87,5
B Vađenje ruda i kamena	1.111	-	-	-	-	1.686	-	-	-	-
C Prerađivačka industrija	771	801	779	101,0	97,3	1.158	1.195	1.166	100,7	97,6
D Proizvodnja i snabdijevanje električnom energijom, plinom, parom i klimatizacija	2.024	2.112	1.855	91,7	87,8	3.159	3.310	2.897	91,7	87,5
E Snabdijevanje vodom; uklanjanje otpadnih voda, upravljanje otpadom te djelatnosti sanacije okoliša	1.030	1.120	1.084	105,2	96,8	1.577	1.716	1.662	105,4	96,9
F Građevinarstvo	1.224	1.424	1.318	107,7	92,6	1.909	2.200	2.080	109,0	94,5
G Trgovina na veliko i na malo; popravak motornih vozila i motocikala	809	847	880	108,8	103,9	1.241	1.299	1.352	108,9	104,1
H Prijevoz i skladištenje	743	772	736	99,1	95,3	1.185	1.222	1.162	98,1	95,1
I Djelatnosti pružanja smještaja te pripreme i usluživanja hrane (hotelijerstvo i ugostiteljstvo)	669	720	722	107,9	100,3	1.053	1.156	1.161	110,3	100,4
J Informacije i komunikacije	1.530	1.703	1.502	98,2	88,2	2.377	2.656	2.333	98,1	87,8
K Finansijske djelatnosti i djelatnosti osiguranja	1.711	1.573	1.657	96,8	105,3	2.678	2.455	2.590	96,7	105,5
L Poslovanje nekretninama	-	-	-	-	-	-	-	-	-	-
M Stručne, naučne i tehničke djelatnosti	1.278	1.416	1.404	109,9	99,2	1.991	2.212	2.194	110,2	99,2
N Administrativne i pomoćne uslužne djelatnosti	995	1.180	1.147	115,3	97,2	1.551	1.845	1.793	115,6	97,2
O Javna uprava i odbrana; obavezno socijalno osiguranje	1.505	1.644	1.635	108,6	99,5	2.345	2.571	2.566	109,4	99,8
P Obrazovanje	1.238	1.343	1.337	108,0	99,6	1.911	2.081	2.071	108,4	99,5
Q Djelatnosti zdravstvene i socijalne zaštite	1.491	1.576	1.470	98,6	93,3	2.331	2.466	2.312	99,2	93,8
R Umjetnost, zabava i rekreacija	656	685	673	102,6	98,2	1.002	1.050	1.030	102,8	98,1
S Ostale uslužne djelatnosti	1.326	1.284	1.284	96,8	100,0	2.065	2.005	2.005	97,1	100,0

Prosječna neto plaća u KM, juni / lipanj 2024.



POLJOPRIVREDA, ŠUMARSTVO I RIBOLOV

Zaklana stoka i perad, II tromjesečje 2024. godine

	Zaklano u II tromjesečju 2024.		
	broj grla	neto težina, t	randman, %
Goveda - ukupno	16	2,4	51,5

Napomena:

Broj zaklanih grla stoke po kategorijama ukoliko je manji od deset ne publikuje se.

Proizvodnja, prodaja i zalihe šumskih sortimenata

Juni / Lipanj 2024. godine

000 m³

	Proizvodnja				Prodaja		Zalihe (stanje krajem mjeseca) 2024
	VI		I - VI		VI		
	2023	2024	2023	2024	2023	2024	
UKUPNO	51	46	163	203	143	180	49
Trupci četinarara/četinjača	28	24	89	108	80	94	21
Jamsko drvo četinarara/četinjača	1	1	5	3	5	4	0
Ostalo dugo drvo četinarara/četinjača	-	-	-	-	-	-	-
Prostorno drvo četinarara/četinjača	9	9	32	40	27	35	12
Trupci liščara/listača	3	3	8	10	6	10	3
Jamsko drvo liščara/listača	-	-	-	-	-	-	-
Ostalo dugo drvo liščara/listača	-	-	-	-	-	-	-
Prostorno drvo liščara/listača	-	-	-	-	-	-	-
Ogrjevno drvo četinarara/četinjača	-	-	-	-	-	-	-
Ogrjevno drvo liščara/listača	9	9	29	41	25	38	13
Ostalo grubo obrađeno drvo ¹⁾	-	-	-	-	-	-	-

¹⁾ Uključuje sitno tehničko drvo, cijepane drvene motke i kolje

INDUSTRIJA

Indeksi industrijske proizvodnje

Prema GIG, područjima i oblastima KD BiH 2010.

Juni / Lipanj 2024. godine

	<u>VI 2024</u> Ø 2023	<u>VI 2024</u> V 2024	<u>VI 2024</u> VI 2023	<u>I-VI 2024</u> I-VI 2023
INDUSTRIJA UKUPNO	105,9	89,3	97,3	112,7
PREMA GLAVNIM INDUSTRIJSKIM GRUPACIJAMA				
AI Intermedijarni proizvodi	106,1	90,4	98,4	113,9
BB Kapitalni proizvodi	77,4	55,3	85,6	114,0
CN Netrajni proizvodi za široku potrošnju	113,4	95,8	94,0	106,2
PREMA PODRUČJIMA I OBLASTIMA KD-a				
C PRERAĐIVAČKA INDUSTRIJA	105,9	89,3	97,3	112,7
10 Proizvodnja prehrambenih proizvoda	113,4	95,8	94,0	106,2
16 Prerada drva i proizvoda od drva i pluta, osim namještaja; proizvodnja predmeta od slame i pletarskih materijala	121,4	101,8	112,6	128,7
17 Proizvodnja papira i proizvoda od papira	96,0	102,0	87,2	96,9
22 Proizvodnja proizvoda od gume i plastičnih masa	62,1	56,5	68,6	89,3
25 Proizvodnja gotovih metalnih proizvoda, osim mašina i opreme	91,9	72,2	108,2	110,4
27 Proizvodnja električne opreme	94,8	81,2	82,5	98,7

VANJSKA TRGOVINA

Izvoz po područjima klasifikacije
djelatnosti KD BiH 2010
u 000 KMUvoz po područjima klasifikacije
djelatnosti KD BiH 2010
u 000 KM

	V 2024	VI 2024	VI 2024 V 2024	I - VI 2023	I - VI 2024	I-VI 2024 I-VI 2023	V 2024	VI 2024	VI 2024 V 2024	I - VI 2023	I - VI 2024	I-VI 2024 I-VI 2023
UKUPNO	16.111	13.638	84,6	71.883	83.363	116,0	13.319	11.626	87,3	64.561	71.198	110,3
A Poljoprivreda, šumarstvo i ribarstvo	726	913	125,8	4.235	3.894	92,0	868	783	90,2	3.149	4.336	137,7
B Vađenje rude i kamena	699	467	66,9	1.422	2.081	146,4	4	36	835,4	131	87	66,1
C Prerađivačka industrija	14.245	11.559	81,1	63.429	74.822	118,0	12.445	10.807	86,8	61.273	66.766	109,0
D Proizvodnja i snabdijevanje električnom energijom, gasom/plinom, parom i klimatizacija	10	-	-	-	50	-	-	-	-	-	-	-
Ostalo	431	698	162,0	2.797	2.516	90,0	2	0	14,7	7	9	122,8
Nerazvrstano po kategorijama	-	-	-	-	-	-	-	-	-	-	-	-

Izvor: Baza podataka Uprave za indirektno/neizravno oporezivanje BiH

Prethodni podaci

Izvoz po sektorima i odsjecima
SMTK - Rev. 4
u 000 KMUvoz po sektorima i odsjecima
SMTK - Rev. 4
u 000 KM

	V 2024	VI 2024	VI 2024 V 2024	I - VI 2023	I - VI 2024	I-VI 2024 I-VI 2023	V 2024	VI 2024	VI 2024 V 2024	I - VI 2023	I - VI 2024	I-VI 2024 I-VI 2023
UKUPNO	16.111	13.638	84,7	71.883	83.363	116,0	13.319	11.626	87,3	64.561	71.198	110,3
0 HRANA I ŽIVE ŽIVOTINJE	836	536	64,1	4.990	4.729	94,8	1.438	1.814	126,1	7.730	8.646	111,8
00 Žive životinje	-	-	-	-	-	-	390	460	117,9	544	1.468	269,9
01 Meso i mesne prerađevine	-	-	-	425	-	-	640	1.046	163,4	4.486	4.595	102,4
02 Mlijeko, mliječne prerađevine i jaja	836	536	64,1	4.555	4.729	103,8	-	-	-	53	57	107,5
03 Ribe, vodozemci i njihove prerađevine	-	-	-	-	-	-	-	-	-	-	-	-
04 Žitarice i proizvodi od žitarica	-	-	-	-	-	-	-	5	-	73	35	47,9
05 Voće i povrće	-	-	-	10	-	-	-	1	-	-	1	-
06 Šećer, šećerne prerađevine i med	-	-	-	-	-	-	-	6	-	145	6	4,1
07 Kafa, čaj, kakao i začini	-	-	-	-	-	-	29	-	-	162	54	33,3
08 Hrana za životinje	-	-	-	-	-	-	246	200	81,3	1.385	1.468	106,0
09 Ostali jestivi proizvodi	-	-	-	-	-	-	133	96	72,2	882	962	109,1
1 PIĆA I DUHAN	-	-	-	143	-	-	213	235	110,3	1.165	1.453	124,7
11 Pića	-	-	-	143	-	-	213	235	110,3	1.165	1.453	124,7
12 Duhan i proizvodi od duhana	-	-	-	-	-	-	-	-	-	-	-	-
2 SIROVE MATERIJE NEJESTIVE, OSIM GORIVA	5.132	5.076	98,9	23.081	25.853	112,0	483	358	74,1	2.740	2.987	109,0
21 Sirove kože i sirovo krzno	-	-	-	-	-	-	-	-	-	-	-	-
22 Uljano sjemenje i plodovi	-	-	-	-	-	-	-	-	-	-	-	-
23 Sirovi i sintetički kaučuk	-	-	-	-	-	-	-	-	-	1	-	-
24 Drvo i pluta	4.562	4.296	94,2	22.351	23.868	106,8	-	-	-	-	-	-
25 Celuloza i papirni otpaci	-	-	-	-	-	-	-	-	-	-	-	-
26 Sirova tekstilna vlakna i njihovi otpaci	-	-	-	-	-	-	-	-	-	-	-	-
27 Prirodna đubriva i minerali osim goriva	570	780	136,8	730	1.985	271,9	4	36	900,0	162	87	53,7
28 Metalne rude i otpaci od metala	-	-	-	-	-	-	-	-	-	-	1	-
29 Sirovine biljne i životinjske, ostale	-	-	-	-	-	-	479	322	67,2	2.577	2.899	112,5

VANJSKA TRGOVINA

Izvoz po sektorima i odsjecima
SMTK - Rev. 4 (nastavak)
u 000 KMUvoz po sektorima i odsjecima
SMTK - Rev. 4 (nastavak)
u 000 KM

	V 2024	VI 2024	VI 2024 V 2024	I - VI 2023	I - VI 2024	I-VI 2024 I-VI 2023	V 2024	VI 2024	VI 2024 V 2024	I - VI 2023	I - VI 2024	I-VI 2024 I-VI 2023
3 MINERALNA GORIVA, MAZIVA I SRODNI PROIZVODI	492	297	60,4	1.379	1.680	121,8	56	143	255,4	2.371	1.547	65,2
32 Ugalj, koks i briketi	432	276	63,9	1.376	1.511	109,8	-	-	-	3	-	-
33 Nafta i derivati od nafte	3	-	-	3	3	100,0	56	143	255,4	351	456	129,9
34 Prirodni i industrijski gas	47	21	44,7	-	116	-	-	-	-	2.017	1.091	54,1
35 Električna energija	10	-	-	-	50	-	-	-	-	-	-	-
4 ULJA, MASTI I VOSKOVI ŽIVOTINJSKOG ILI BILJNOG PORIJEKLA	-	-	-	-	-	-	-	58	-	205	218	106,3
41 Životinjska ulja i masti	-	-	-	-	-	-	-	9	-	10	20	200,0
42 Biljna ulja i masti, sirova i rafinirana	-	-	-	-	-	-	-	49	-	195	198	101,5
43 Prerađena biljna i životinjska ulja i masnoće	-	-	-	-	-	-	-	-	-	-	-	-
5 HEMIJSKI/KEMIJSKI PROIZVODI	110	94	85,5	1.152	714	62,0	1.656	1.621	97,9	7.881	8.827	112,0
51 Organske hemikalije/kemikalije	-	-	-	-	-	-	81	90	111,1	716	324	45,3
52 Anorganske hemikalije/kemikalije	-	-	-	-	-	-	-	-	-	-	-	-
53 Boje i štavila	4	4	100,0	23	22	95,7	86	50	58,1	424	454	107,1
54 Medicinski i farmaceutski proizvodi	-	-	-	-	-	-	-	-	-	2	2	100,0
55 Toaletni proizvodi i proizvodi za čišćenje	-	-	-	3	10	333,3	91	160	175,8	440	457	103,9
56 Vještačka đubriva	-	-	-	-	-	-	-	-	-	-	-	-
57 Plastične mase u primarnim oblicima	57	-	-	354	197	55,6	1.043	496	47,6	3.348	4.130	123,4
58 Plastične mase, ne-primarni oblici	47	90	191,5	723	411	56,8	276	799	289,5	2.634	3.131	118,9
59 Ostale hemikalije/kemikalije	2	-	-	49	74	151,0	79	26	32,9	317	329	103,8
6 INDUSTRIJSKI PROIZVODI, RAZVRSTANI UGLAVNOM PO VRSTI SIROVINA	1.862	1.785	95,9	11.039	10.993	99,6	6.816	5.149	75,5	26.817	31.163	116,2
61 Koža, krzno i proizvodi od kože i krzna	-	-	-	-	-	-	2	1	50,0	-	12	-
62 Guma i gumeni proizvodi	-	-	-	10	1	10,0	4	49	-	223	244	109,4
63 Proizvodi od drveta, osim namještaja	78	115	147,4	223	365	163,7	125	111	88,8	458	447	97,6
64 Papir, ljepenka i ostali slični proizvodi	215	232	107,9	1.251	1.255	100,3	236	99	41,9	879	1.161	132,1
65 Predivo, tkanine i tekstilni proizvodi	1	-	-	2	4	200,0	217	181	83,4	704	751	106,7
66 Proizvodi od nemetalnih minerala	131	173	132,1	806	672	83,4	167	207	124,0	715	761	106,4
67 Željezo i čelik	3	1	33,3	115	26	22,6	373	334	89,5	1.922	2.552	132,8
68 Obojeni metali	19	5	26,3	21	37	176,2	5.076	3.925	77,3	19.668	22.282	113,3
69 Metalni proizvodi	1.415	1.259	89,0	8.611	8.633	100,3	616	242	39,3	2.248	2.953	131,4
7 MAŠINE/STROJEVI I TRANSPORTNA SREDSTVA	6.887	5.347	77,6	25.357	35.321	139,3	1.830	1.699	92,8	11.703	11.434	97,7
71 Pogonske mašine i oprema	-	-	-	9	1	11,1	142	125	88,0	355	633	178,3
72 Mašine specijalizirane za određene industrije	7	19	271,4	448	120	26,8	833	442	53,1	2.684	3.237	120,6
73 Mašine za obradu metala	-	-	-	-	205	-	9	268	-	323	340	105,3
74 Ostale industrijske mašine i dijelovi	587	480	81,8	425	2.603	612,5	179	309	172,6	1.375	2.149	156,3
75 Kancelarijske mašine i mašine za automatsku obradu podataka	-	-	-	-	1	-	13	14	107,7	36	36	100,0
76 Telekomunikacijski aparati i aparati za snimanje zvuka	-	-	-	-	6	-	21	61	290,5	317	182	57,4
77 Električne mašine, aparati i uređaji	6.271	4.842	77,2	24.151	31.973	132,4	438	307	70,1	3.966	2.782	70,1
78 Drumaska vozila	22	2	9,1	324	408	125,9	195	173	88,7	2.625	2.064	78,6
79 Ostala transportna vozila	-	4	-	-	4	-	-	-	-	22	11	50,0
8 RAZNI INDUSTRIJSKI PROIZVODI	792	503	63,5	4.742	4.073	85,9	827	549	66,4	3.943	4.923	124,9
81 Montažne zgrade, sanitarni, rasvjetni i grijajući uređaji	-	-	-	-	1	-	52	18	34,6	137	293	213,9
82 Namještaj i njegovi dijelovi	330	209	63,3	1.863	1.762	94,6	46	2	4,3	26	88	338,5
83 Torbe, tašne, neseseri i slični proizvodi	30	44	146,7	248	220	88,7	2	1	50,0	6	25	416,7
84 Odjeća	-	-	-	1	49	-	30	14	46,7	55	302	549,1
85 Obuća	-	-	-	-	4	-	6	-	-	50	149	298,0
87 Naučni i kontrolni instrumenti	-	-	-	1	1	100,0	65	133	204,6	573	638	111,3
88 Fotografski i optički proizvodi, satovi	-	-	-	-	-	-	559	307	54,9	2.495	2.852	114,3
89 Ostali industrijski proizvodi	432	250	57,0	2.629	2.036	77,5	67	74	109,2	601	576	95,8
9 Proizvodi, nerazvrstani po kategorijama	-	-	-	-	-	-	-	-	-	6	-	-

Izvor: Baza podataka Uprave za indirektno/neizravno oporezivanje BiH

Prethodni podaci

Izvoz prema međunarodnoj klasifikaciji
Ekonomске namjene proizvoda (BEC) Rev. 4

u 000 KM

Uvoz prema međunarodnoj klasifikaciji
Ekonomске namjene proizvoda (BEC) Rev. 4

u 000 KM

	V 2024	VI 2024	<u>VI 2024</u> <u>V 2024</u>	I - VI 2023	I - VI 2024	<u>I-VI 2024</u> <u>I-VI 2023</u>	V 2024	VI 2024	<u>VI 2024</u> <u>V 2024</u>	I - VI 2023	I - VI 2024	<u>I-VI 2024</u> <u>I-VI 2023</u>
UKUPNO	16.111	13.638	84,7	71.883	83.363	116,0	13.319	11.626	87,3	64.561	71.198	110,3
1. Hrana i pića	836	536	64,1	5.133	4.729	92,1	1.078	1.557	144,4	7.667	7.973	104,0
2. Industrijski materijali	12.584	10.786	85,7	54.806	65.241	119,0	9.065	7.043	77,7	38.434	44.439	115,6
3. Goriva i maziva	1.223	1.223	100,0	5.614	5.620	100,1	41	109	265,9	2.356	1.512	64,2
4. Kapitalni proizvodi (osim transportnih sredstava), dijelovi i pribor	602	503	83,6	948	2.992	315,6	1.849	1.958	105,9	8.921	9.705	108,8
5. Transportna sredstva, njihovi dijelovi i pribor	22	2	9,1	324	408	125,9	207	180	87,0	2.667	2.086	78,2
6. Proizvodi za široku potrošnju	844	588	69,7	5.058	4.373	86,5	1.079	779	72,2	4.510	5.483	121,6
7. Proizvodi, drugdje nspomenuti	-	-	-	-	-	-	-	-	-	6	-	-

Izvor: Baza podataka Uprave za indirektno/neizravno oporezivanje BiH

Prethodni podaci

Izvoz po zemljama prema geografskim
zonama
u 000 KMUvoz po zemljama prema geografskim
zonama
u 000 KM

	V 2024	VI 2024	<u>VI 2024</u> <u>V 2024</u>	I - VI 2023	I - VI 2024	<u>I-VI 2024</u> <u>I-VI 2023</u>	V 2024	VI 2024	<u>VI 2024</u> <u>V 2024</u>	I - VI 2023	I - VI 2024	<u>I-VI 2024</u> <u>I-VI 2023</u>
UKUPNO	16.111	13.638	84,7	71.883	83.363	116,0	13.319	11.626	87,3	64.561	71.198	110,3
ZEMLJE EU	14.362	12.023	83,7	63.905	74.084	115,9	9.676	8.048	83,2	45.692	49.590	108,5
Austrija	5.697	3.884	68,2	20.962	28.192	134,5	471	428	90,9	2.042	2.353	115,2
Belgija	197	467	237,1	2.764	2.238	81,0	246	292	118,7	1.558	1.394	89,5
Bugarska	429	797	185,8	1.727	2.284	132,3	1	1	100,0	4	5	125,0
Češka	-	-	-	-	-	-	206	277	134,5	598	1.230	205,7
Kipar	-	-	-	-	-	-	-	-	-	-	-	-
Danska	-	-	-	-	-	-	143	3	2,1	133	595	447,4
Estonija	-	-	-	-	-	-	-	-	-	-	-	-
Finska	-	-	-	-	-	-	11	-	-	-	23	-
Francuska	-	-	-	-	120	-	616	243	39,4	1.072	1.391	129,8
Grčka	-	-	-	-	-	-	91	33	36,3	373	257	68,9
Hrvatska	7.187	6.130	85,3	31.278	36.546	116,8	1.156	1.477	127,8	7.403	9.226	124,6
Irska	-	-	-	4	-	-	-	-	-	10	6	60,0
Italija	209	244	116,7	2.383	1.248	52,4	1.120	958	85,5	6.966	6.816	97,8
Latvija (Letonija)	-	-	-	-	-	-	3	-	-	14	3	21,4
Litvanija	-	-	-	-	-	-	-	-	-	183	236	129,0
Luksemburg	-	-	-	111	20	18,0	-	-	-	-	-	-
Mađarska	18	-	-	533	362	67,9	200	458	229,0	4.895	1.655	33,8
Malta	-	-	-	-	-	-	-	-	-	-	-	-
Nizozemska	17	-	-	7	219	-	668	248	37,1	2.238	2.793	124,8
Njemačka	306	378	123,5	2.521	1.492	59,2	3.001	2.048	68,2	12.712	13.633	107,2
Poljska	-	-	-	199	-	-	307	286	93,2	444	1.375	309,7
Portugal	-	-	-	-	-	-	16	8	50,0	37	52	140,5

VANJSKA TRGOVINA

Izvoz po zemljama prema geografskim
zonama (nastavak)
u 000 KMUvoz po zemljama prema geografskim
zonama (nastavak)
u 000 KM

	V 2024	VI 2024	<u>VI 2024</u> V 2024	I - VI 2023	I - VI 2024	<u>I-VI 2024</u> I-VI 2023	V 2024	VI 2024	<u>VI 2024</u> V 2024	I - VI 2023	I - VI 2024	<u>I-VI 2024</u> I-VI 2023
Rumunija	-	-	-	34	-	-	947	701	74,0	2.369	3.572	150,8
Slovačka	-	-	-	-	-	-	1	1	100,0	6	7	116,7
Slovenija	302	123	40,7	1.363	1.363	100,0	323	113	35,0	949	986	103,9
Španija	-	-	-	-	-	-	12	408	-	476	1.019	214,1
Švedska	-	-	-	19	-	-	137	65	47,4	1.210	963	79,6
Ujedineno Kraljevstvo	-	-	-	-	-	-	-	-	-	-	-	-
ZEMLJE EFTE	286	113	39,5	1.456	1.254	86,1	5	12	240,0	462	86	18,6
Island	-	-	-	-	-	-	-	-	-	-	-	-
Lihtenštajn	-	-	-	-	-	-	-	9	-	-	41	-
Norveška	76	-	-	543	440	81,0	5	3	60,0	30	45	150,0
Švicarska	210	113	53,8	913	814	89,2	-	-	-	432	-	-
OSTALE EVROPSKE ZEMLJE	1.082	1.014	93,7	5.626	6.286	111,7	1.687	1.340	79,4	7.431	12.584	169,3
Albanija	278	238	85,6	1.223	1.310	107,1	-	-	-	-	-	-
Crna Gora	-	-	-	280	23	8,2	-	-	-	-	-	-
Kosovo	22	108	490,9	54	367	679,6	321	173	53,9	590	2.361	400,2
Sjeverna Makedonija	-	-	-	-	-	-	-	-	-	3.444	2.713	78,8
Ruska Federacija	782	668	85,4	4.063	4.415	108,7	1.077	614	57,0	1.998	5.259	263,2
Srbija	-	-	-	-	171	-	289	523	181,0	1.139	2.189	192,2
Turska	-	-	-	-	-	-	-	30	-	109	62	56,9
Ostale zemlje	-	-	-	6	-	-	-	-	-	151	-	-
AFRIKA	-	-	-	11	-	-	439	458	104,3	164	1.031	628,7
ZEMLJE SJEVERNE AFRIKE	-	-	-	11	-	-	411	433	105,4	1	845	-
OSTALE AFRIČKE ZEMLJE	-	-	-	-	-	-	28	25	89,3	163	186	114,1
AMERIKA	-	-	-	-	61	-	293	284	96,9	2.050	1.462	71,3
ZEMLJE SJEVERNE AMERIKE	-	-	-	-	58	-	49	155	316,3	208	365	175,5
Kanada	-	-	-	-	58	-	9	-	-	-	9	-
SAD	-	-	-	-	-	-	40	155	387,5	208	356	171,2
Ostale zemlje	-	-	-	-	-	-	-	-	-	-	-	-
ZEMLJE CENTRALNE AMERIKE I KARIBA	-	-	-	-	-	-	107	8	7,5	237	169	71,3
ZEMLJE JUŽNE AMERIKE	-	-	-	-	3	-	137	121	88,3	1.605	928	57,8
AZIJA	-	-	-	143	194	135,7	1.178	1.484	126,0	8.704	6.404	73,6
ZEMLJE BLISKOG I SREDNJEG ISTOKA	-	-	-	143	137	95,8	286	428	149,7	2.918	1.643	56,3
OSTALE ZEMLJE AZIJE	-	-	-	-	57	-	892	1.056	118,4	5.786	4.761	82,3
Indija	-	-	-	-	-	-	36	60	166,7	54	222	411,1
Japan	-	-	-	-	-	-	56	-	-	55	256	465,5
Kina	-	-	-	-	-	-	321	263	81,9	4.218	2.144	50,8
Malezija	-	-	-	-	-	-	409	699	170,9	780	1.757	225,3
Ostale zemlje	-	-	-	-	57	-	70	34	48,6	679	382	56,3
ZEMLJE OKEANIJE I POLARNOG REGIONA	-	-	-	-	-	-	41	-	-	55	41	74,5
AUSTRALIJA I NOVI ZELAND	-	-	-	-	-	-	39	-	-	55	39	70,9
Australija	-	-	-	-	-	-	39	-	-	55	39	70,9
Novi Zeland	-	-	-	-	-	-	-	-	-	-	-	-
Ostale zemlje	-	-	-	-	-	-	-	-	-	-	-	-
OSTALE ZEMLJE OKEANIJE I POLARNOG REGIONA	-	-	-	-	-	-	2	-	-	-	2	-
Neraspoređeno	381	488	128,1	742	1.484	200,0	-	-	-	3	-	-

Izvor: Baza podataka Uprave za indirektno/neizravno oporezivanje BiH

Prethodni podaci

TURIZAM

Turistički promet za juni / lipanj 2024. godine
Kapaciteti, turisti i noćenja

	Dolasci turista				Noćenja turista			
	VI 2024	VI 2024 VI 2023	I - VI 2024	I - VI 2024 I - VI 2023	VI 2024	VI 2024 VI 2023	I - VI 2024	I - VI 2024 I - VI 2023

Dolasci i noćenja turista

UKUPNO	1.913	177,6	6.543	97,3	3.336	170,5	11.494	97,1
Domaći	995	336,2	2.773	129,3	1.838	375,1	4.595	146,3
Strani	918	117,5	3.770	82,3	1.498	102,1	6.899	79,3
BROJ LEŽAJA	1.352							

Dolasci i noćenja turista prema vrstama objekata

UKUPNO	1.913	177,6	6.543	97,3	3.336	170,5	11.494	97,1
Hoteli i sličan smještaj	1.673	164,2	5.976	91,7	2.976	161,5	10.372	92,2
Odmarališta i slični objekti za kraći odmor	37	63,8	176	84,6	56	49,1	515	86,6
Kampovi i prostori za kampiranje	203	-	391	-	304	-	607	-
Ostali smještaj	-	-	-	-	-	-	-	-
DOMAĆI	995	336,2	2.773	129,3	1.838	375,1	4.595	146,3
Hoteli i sličan smještaj	974	351,6	2.666	131,3	1.798	395,2	4.447	151,3
Odmarališta i slični objekti za kraći odmor	21	110,5	107	93,0	40	114,3	148	74,0
Kampovi i prostori za kampiranje	-	-	-	-	-	-	-	-
Ostali smještaj	-	-	-	-	-	-	-	-
STRANI	918	117,5	3.770	82,3	1.498	102,1	6.899	79,3
Hoteli i sličan smještaj	699	94,2	3.310	73,8	1.178	84,9	5.925	71,3
Odmarališta i slični objekti za kraći odmor	16	41,03	69	74,2	16	20,25	367	92,9
Kampovi i prostori za kampiranje	203	-	391	-	304	-	607	-
Ostali smještaj	-	-	-	-	-	-	-	-

Dolasci i noćenja turista prema načinu dolaska

	Individualno				Organizirano			
	dolasci turista		noćenje turista		dolasci turista		noćenje turista	
	VI 2024	Struktura %	VI 2024	Struktura %	VI 2024	Struktura %	VI 2024	Struktura %
UKUPNO	1.673	87,5	2.918	87,5	240	12,5	418	12,5
Domaći	954	57,0	1.749	59,9	41	17,1	89	21,3
Strani	719	43,0	1.169	40,1	199	82,9	329	78,7

Svrha dolaska turista

	Poslovno				Ostalo			
	dolasci turista		noćenje turista		dolasci turista		noćenje turista	
	VI 2024	Struktura %	VI 2024	Struktura %	VI 2024	Struktura %	VI 2024	Struktura %
UKUPNO	205	10,7	340	10,2	1.708	89,3	2.996	89,8
Domaći	81	39,5	137	40,3	914	53,5	1.701	56,8
Strani	124	60,5	203	59,7	794	46,5	1.295	43,2

TURIZAM

Dolasci i noćenja turista po zemljama prebivališta

	Dolasci turista				Noćenja turista			
	VI 2024	VI 2024 VI 2023	I - VI 2024	I - VI 2024 I - VI 2023	VI 2024	VI 2024 VI 2023	I - VI 2024	I - VI 2024 I - VI 2023
UKUPNO STRANI	918	117,5	3.770	82,3	1.498	102,1	6.899	79,3
Albanija	-	-	2	40,0	-	-	2	40,0
Austrija	59	122,9	203	216,0	82	54,3	430	167,3
Belgija	3	37,5	10	66,7	3	21,4	17	54,8
Bugarska	-	-	7	233,3	-	-	14	-
Crna Gora	5	83,3	26	173,3	7	116,7	55	189,7
Češka	20	200,0	37	100,0	20	181,8	45	88,2
Danska	-	-	3	-	-	-	6	-
Estonija	-	-	3	-	-	-	3	-
Finska	-	-	12	-	-	-	12	-
Francuska	23	127,8	41	50,6	31	155,0	77	22,3
Grčka	2	200,0	5	250,0	2	200,0	9	-
Nizozemska	24	-	72	33,0	30	-	101	29,5
Hrvatska	355	91,7	2.040	62,5	551	94,2	3.758	63,0
Irska	-	-	4	133,3	-	-	8	200,0
Island	-	-	-	-	-	-	-	-
Italija	23	-	91	-	38	-	141	-
Kipar	-	-	2	50,0	-	-	2	20,0
Latvija	-	-	-	-	-	-	-	-
Litvanija	-	-	-	-	-	-	-	-
Luksemburg	1	-	3	-	1	-	5	-
Mađarska	4	66,7	14	140,0	4	66,7	23	230,0
Sjeverna Makedonija	-	-	5	100,0	-	-	12	70,6
Malta	2	-	2	100,0	2	-	2	100,0
Norveška	-	-	3	42,9	-	-	3	42,9
Njemačka	135	-	362	287,3	206	-	537	284,1
Poljska	2	1,5	24	17,8	40	8,8	78	17,2
Portugal / Portugalija	-	-	2	200,0	-	-	2	200,0
Rumunija / Rumunjska	2	-	8	200,0	2	-	19	-
Rusija	-	-	4	-	-	-	4	-
Slovačka	-	-	12	133,3	-	-	18	180,0
Slovenija	109	-	283	209,6	242	-	697	220,6
Srbija	44	-	182	195,7	78	-	298	169,3
Španija / Španjolska	2	200,0	12	240,0	4	-	17	130,8
Švajcarska / Švicarska	31	-	80	266,7	48	-	127	-
Švedska	2	-	8	-	2	-	14	-
Turska	1	-	30	187,5	6	-	83	244,1
Ujedinjeno Kraljevstvo	8	-	25	166,7	16	-	74	264,3
Ukrajina	-	-	19	-	-	-	27	-
Ostale evropske zemlje	1	-	2	-	3	-	4	-
Egipat	-	-	-	-	-	-	-	-

TURIZAM

Dolasci i noćenja turista po zemljama prebivališta (nastavak)

	Dolasci turista				Noćenja turista			
	VI 2024	<u>VI 2024</u> VI 2023	I - VI 2024	<u>I - VI 2024</u> I - VI 2023	VI 2024	<u>VI 2024</u> VI 2023	I - VI 2024	<u>I - VI 2024</u> I - VI 2023
Južnoafrička Republika	-	-	-	-	-	-	-	-
Ostale afričke zemlje	1	-	1	-	2	-	2	-
Kanada	7	-	12	-	18	-	28	-
SAD	28	-	45	281,3	28	-	51	212,5
Ostale sjeverno - američke zemlje	-	-	-	-	-	-	-	-
Brazil	1	50,0	1	33,3	9	112,5	9	75,0
Ostale zemlje Južne i Srednje Amerike	-	-	1	20,0	-	-	2	40,0
Bahrein	-	-	-	-	-	-	-	-
Indija	-	-	-	-	-	-	-	-
Iran	-	-	-	-	-	-	-	-
Izrael	-	-	-	-	-	-	-	-
Japan	-	-	4	-	-	-	4	-
Južna Koreja	-	-	2	-	-	-	2	-
Katar	-	-	-	-	-	-	-	-
Narodna Republika Kina	2	8,7	36	30,0	2	7,1	38	24,2
Kuvajt	-	-	-	-	-	-	-	-
Malezija	-	-	-	-	-	-	-	-
Oman	-	-	-	-	-	-	-	-
Saudijska Arabija	15	-	17	-	15	-	22	-
Ujedinjeni Arapski Emirati	-	-	-	-	-	-	-	-
Ostale azijske zemlje	2	-	3	150,0	2	-	3	42,9
Australija	-	-	1	3,6	-	-	2	4,6
Novi Zeland	4	-	6	-	4	-	6	33,3
Ostale zemlje Okeanije	-	-	3	-	-	-	6	-

