



# **ZENIČKO-DOBOJSKI KANTON U BROJKAMA**

**Izdaje i štampa/tiska: Federalni zavod za statistiku, Zelenih beretki 26, 71000 Sarajevo**

**Telefon/Phone :** +387 33 20 64 52

**Elektronska pošta/E-mail :** fedstat@fzs.ba

**Internetska stranica/Web site:** <http://www.fzs.ba>

**Odgovara: Doc. dr. Emir Krenić, direktor**

**Pripremio: Sektor za publicistiku i diseminaciju**

**Urednički Amer Korić, Belmira Hadžiabdić, Danijela Bujak-Buzuk, Dijana Simanić, Hasan Karačić,  
odbor: Hidaeta Čolović, Muhidin Hadžiahmetović, Sanela Čengić, Šemso Šurković, Zehra Bećiragić**

**Molimo korisnike da pri korištenju podataka navedu izvor**

**Štampano/Tiskano u 25 primjeraka**

**Obavjesti daje Odsjek za odnose s javnošću i biblioteka**

**Telefon: + 387 33 407 031**

**Pretplata +387 33 21 50 43  
publikacija:**



## P R E D G O V O R

Izdavanjem ove publikacije Federalni zavod za statistiku nastavlja sa objavljivanjem godišnjih podataka iz različitih statističkih oblasti za područje kantona i općina.

Podaci su rezultat statističkih istraživanja koje je proveo Federalni zavod za statistiku na osnovu Zakona o statistici u Federaciji Bosne i Hercegovine ("Službene novine Federacije BiH", br. 63/03 i 9/09) i Plana provođenja statističkih istraživanja od interesa za Federaciju BiH za 2023. godinu ("Službene novine Federacije BiH", br. 75/23).

Pored podataka koji su rezultat redovnih/redovitih statističkih istraživanja Federalnog zavoda za statistiku, u ovoj publikaciji dati su i podaci drugih institucija koje su uključene u statistički sistem/sustav Federacije BiH.

Nadamo se da će vam ova publikacija biti od koristi u vašem svakodnevnom radu.

Federalni zavod za statistiku će sa zahvalnošću primiti sve vaše primjedbe i prijedloge koje će doprinijeti poboljšanju ove kao i drugih naših statističkih publikacija.

DIREKTOR

Doc. dr. Emir Kremić

## SKRAĆENICE/KRATICE

ha	hektar
hilj./tis.	hiljada/tisuća
hl	hektolitar
kg	kilogram
KM	konvertibilna marka
km	kilometar
km <sup>2</sup>	kvadratni kilometar
KV	kvalificirani (radnik)
kW	kilovat
l	litra
m	metar
m <sup>2</sup>	kvadratni metar
m <sup>3</sup>	kubni/kubični metar
mil.	milion
NKV	nekvalificirani (radnik)
NSS	niža stručna sprema
PKV	polukvalificirani (radnik)
KD	Klasifikacija djelatnosti
SMTK	Standardna međunarodna trgovinska klasifikacija
SSS	srednja stručna sprema
t	tona
VKV	visokokvalificirani (radnik)
VSS	visoka stručna sprema
VŠS	viša stručna sprema

## ZNAKOVI

-	nema pojave
...	ne raspolaže se podatkom
0	podatak je manji od 0,5 upotrijebljene jedinice mjere
0	prosjek
1)	oznaka za napomenu
*	ispravljen podatak

# Sadržaj

Predgovor .....	3
Skraćenice/kratice i znakov .....	4
<b>1. GEOGRAFSKI I METEOROLOŠKI PODACI .....</b>	<b>7</b>
1 - 1 Površina općina .....	7
1 - 2 Godišnje vrijednosti važnijih meteoroloških pojava .....	7
1 - 3 Važnije meteorološke pojave zabilježene u periodu 1951.-2023. ....	7
<b>3. REGISTAR .....</b>	<b>9</b>
2 - 1 Poslovni subjekti i njihovi dijelovi koji posluju u Federaciji BiH prema Područjima klasifikacije djelatnosti BiH 2010 u Federaciji BiH i vrsti subjekata .....	9
2 - 2 Poslovni subjekti u Federaciji BiH, po kantonima, općinama i njihovi dijelovi po djelatnosti .....	10
<b>4. STANOVNIŠTVO .....</b>	<b>12</b>
3 - 1 Procjena ukupnog broja stanovnika po starosnoj strukturi .....	12
3 - 2 Prirodno kretanje stanovništva po mjestu prebivališta .....	13
<b>5. ZAPOSLENOST, NEZAPOSLENOST I PLAĆE .....</b>	<b>14</b>
4 - 1 Zaposlenost i plaće prema područjima KD BiH 2010 .....	14
4 - 2 Zaposlenost i plaće po općinama .....	15
4 - 3 Nezaposlene osobe prema stručnoj spremi .....	16
<b>4. INVESTICIJE .....</b>	<b>17</b>
5 - 1 Ostvarene investicije u nova stalna sredstva po namjeni ulaganja i tehničkoj strukturi, princip čistih djelatnosti .....	17
5 - 2 Ostvarene investicije u nova stalna sredstva po namjeni ulaganja i tehničkoj strukturi, 2022. godina - princip čistih djelatnosti .....	18
<b>6. POLJOPRIVREDA, ŠUMARSTVO I RIBOLOV .....</b>	<b>19</b>
6 - 1 Ostvareni prinosi usjeva i voća .....	19
6 - 2 Brojno stanje stoke i stočna proizvodnja .....	20
6 - 3 Proizvodnja i prodaja šumskih sortimenata .....	21
<b>7. INDUSTRIJA .....</b>	<b>22</b>
7 - 1 Indeksi obima industrijske proizvodnje - prema glavnim industrijskim grupacijama i područjima KD BiH 2010 .....	22

## Sadržaj

<b>8. GRAĐEVINARSTVO</b>	<b>23</b>
8 - 1 Vrijednost izvršenih građevinskih radova prema vrsti investitora	23
8 - 2 Vrijednost izvršenih građevinskih radova po vrstama objekata	23
<b>9. PRIJEVOZ I KOMUNIKACIJE</b>	<b>24</b>
9 - 1 Prijevoz putnika i robe	24
9 - 2 Registrirana cestovna motorna i priključna vozila prema godinama starosti	25
<b>10. VANJSKA TRGOVINA</b>	<b>28</b>
10 - 1 Izvoz i uvoz, 000 KM	28
10 - 2 Izvoz i uvoz po područjima klasifikacije djelatnosti i KD BiH 2010	28
10 - 3 Izvoz po sektorima i odsjecima SMTK - Rev. 4	28
10 - 4 Izvoz i uvoz po zemljama namjene, porijekla/podrijetla - Top 10	28
<b>12. TURIZAM</b>	<b>29</b>
11 - 1 Dolasci i noćenja turista prema vrstama objekata	29
11 - 2 Dolasci i noćenja turista po zemljama prebivališta	29
<b>13. OBRAZOVANJE</b>	<b>30</b>
12 - 1 Osnovno obrazovanje	30
12 - 2 Srednje obrazovanje	31
12 - 3 Visoko obrazovanje	32
<b>14. KULTURA I UMJETNOST</b>	<b>33</b>
13 - 1 Pozorišta / kazališta	33
13 - 2 Kina	33
13 - 3 Radio stanice / postaje	33
13 - 4 TV Stanice / postaje	33
<b>15. SOCIJALNA ZAŠTITA / SKRB</b>	<b>34</b>
14 - 1 Socijalna zaštita / skrb	34
<b>15. PRAVOSUĐE</b>	<b>35</b>
15 - 1 Optužene i osuđene punoljetne i maloljetne osobe prema kaznenom djelu	35
15 - 2 Optužene punoljetne i maloljetne osobe prema vrsti odluke	35



**GEOGRAFSKI I METEOROLOŠKI PODACI**
**UKUPNA POVRŠINA cca km<sup>2</sup>**
**Bosna i Hercegovina**

51209,2

**Federacija Bosne i Hercegovine**

26110,5

**Zeničko - dobojski kanton**

3344,1

**1 - 1 Površina općina**

Broj	Općina	Šifra općine	Površina cca km <sup>2</sup>
1.	Breza	10189	72,9
2.	Doboj - Jug	11266	10,2
3.	Kakanj	10448	377,0
4.	Maglaj	10634	252,4
5.	Olovo	10715	407,8
6.	Tešanj	11045	155,9
7.	Usora	11622	49,8
8.	Vareš	11100	390,1
9.	Grad Visoko	11126	230,8
10.	Grad Zavidovići	11177	556,4
11.	Grad Zenica	11185	558,5
12.	Žepče	11207	282,3

Napomena: Podaci o površinama općina su privremeni.

**1 - 2 Godišnje vrijednosti važnijih meteoroloških pojava**

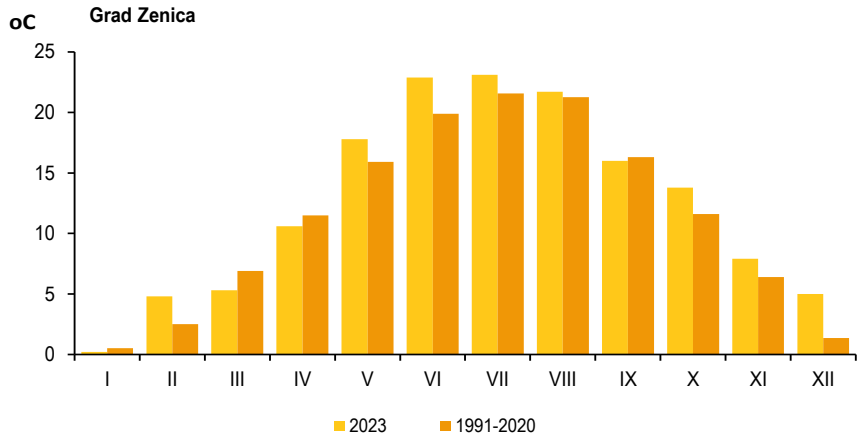
	2019	2020	2021	2022	2023
<b>Srednje godišnje vrijednosti</b>					
Pritisak/tlak zraka, mb	976,2	977,4	976,8	976,8	976,1
Temperatura zraka, °C	12,5	11,8	12,0	12,4	12,4
Relativna vlažnost zraka, %	75	69	68	70	-
<b>Godišnje vrijednosti</b>					
Apsolutna max. temperatura zraka, °C	39,0	36,9	40,2	41,0	41,0
Apsolutna min.temperatura zraka, °C	-10,4	-8,7	-10,3	-14,2	-9,7
Količina padavina, l/m <sup>2</sup>	859,1	776,8	817,4	793,6	811,1
Broj dana sa padavinama, ≥ 0,1 mm	159	134	102	90	131
Broj dana sa snježnim pokrivačem, ≥ 1 cm	32	7	16	18	6
Maksimalna visina snježnog pokrivača, cm	18	4,0	8	3	21
Trajanje sijanja sunca-insolacija (sati)	1976,6	1989,3	2044,5	2127,7	-

**1 - 3 Važnije meteorološke pojave zabilježene u periodu 1951. - 2023.**

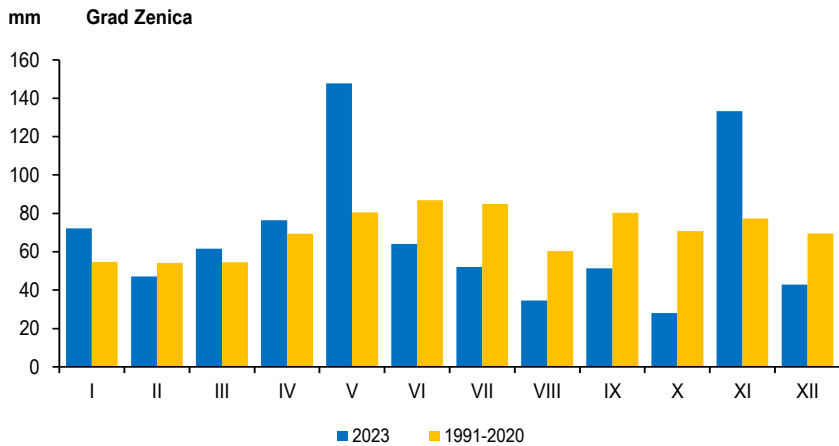
	Srednje vrijednosti				Apsolutne vrijednosti			
	God. Temp. Zraka (°C)	Zimska temper. Zraka (°C)	Ljetna temper. Zraka (°C)	God. sume oborina (l/m <sup>2</sup> )	Max. Temp. Zraka (°C)	Datum	Minimalna temp. Zraka (°C)	Datum
Grad Zenica	10,8	1,1	20,0	811,0	41,6	10.08.2017	-24,5	08.01.2017

Izvor: Federalni hidrometeorološki zavod

Temperature zraka u 2023. i za razdoblje 1991-2020.



Količine padavina u 2023. i za razdoblje 1991-2020.



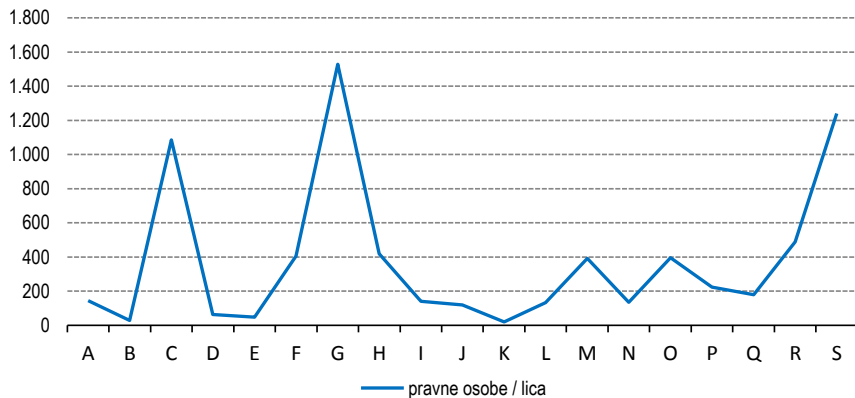
Izvor: Federalni hidrometeorološki zavod

## REGISTAR

### 2 - 1 Poslovni subjekti i njihovi dijelovi koji posluju u Federaciji BiH prema Područjima klasifikacije djelatnosti BiH 2010 u Federaciji BiH i vrsti subjekata , 2023. godina

	Pravne osobe/lica		Fizičke osobe/ lica i njihovi izdvojeni dijelovi
	pravne osobe/lica	dijelovi pravnih osoba/lica	
<b>Ukupno</b>	<b>7.188</b>	<b>4.378</b>	<b>9.007</b>
A Poljoprivreda, šumarstvo i ribarstvo	145	44	1.161
B Vađenje ruda i kamena	28	5	
C Prerađivačka industrija	1.086	281	1.416
D Proizvodnja i snabdjevanje/opskrba električnom energijom, plinom, parom i klimatizacija	64	54	271
E Snabdjevanje/opskrba vodom; uklanjanje otpadnih voda, upravljanje otpadom te djelatnosti sanacije okoliša	47	15	12
F Građevinarstvo	406	49	522
G Trgovina na veliko i malo;popravak mot.vozila i motocikla	1.528	1.785	1.996
H Prijevoz i skladištenje	418	166	784
I Djelatnosti pružanja smještaja te priprema i usluživanja hrane ( hotelijerstvo iugostiteljstvo )	141	286	1.160
J Informacije i komunikacije	120	32	113
K Finansijske djelatnosti i djelatnosti osiguranja	20	310	61
L Poslovanje nekretninama	133	5	10
M Stručne, naučne i tehničke djelatnosti	392	84	432
N Administrativne i pomoćne uslužne djelatnosti	135	91	90
O Javna uprava i odbrana; obavezno socijalno osiguranje	395	100	
P Obrazovanje	223	189	63
Q Djelatnosti zdravstvene i socijalne zaštite	179	73	143
R Umjetnost, zabava i rekreacija	488	405	55
S Ostale uslužne djelatnosti	1.240	404	718

### 2 - 2. 1 Pravne osobe / lica, 2023. godina



**REGISTAR**
**2 - 2 Poslovni subjekti u Federaciji BiH, po kantonima, općinama i njihovim dijelovi po djelatnosti, stanje 31.12.2023.**

Općina	Ukupno	Područja							
		A	B	C	D	E	F	G	H
<b>Pravne osobe / lica</b>									
<b>Ukupno</b>	<b>7.188</b>	<b>145</b>	<b>28</b>	<b>1.086</b>	<b>64</b>	<b>47</b>	<b>406</b>	<b>1.528</b>	<b>418</b>
Breza	235	4	3	33	5	2	14	36	11
Doboj-Jug	185	1	2	28	-	1	11	57	14
Grad Visoko	1.006	30	-	157	6	8	47	244	57
Grad Zavidovići	503	12	4	70	2	3	58	95	18
Grad Zenica	2.122	14	2	243	6	13	108	460	61
Kakanj	526	6	1	61	4	2	20	102	43
Maglaj	356	9	2	46	2	2	23	60	33
Olovo	174	10	1	41	3	1	3	22	5
Tešanj	1.117	23	3	236	21	8	73	293	98
Usora	183	3	-	37	8	3	6	37	11
Vareš	167	5	7	24	5	2	4	7	5
Žepče	614	28	3	110	2	2	39	115	62
<b>Dijelovi pravnih osoba / lica</b>									
<b>Ukupno</b>	<b>4.378</b>	<b>44</b>	<b>5</b>	<b>281</b>	<b>54</b>	<b>15</b>	<b>49</b>	<b>1.785</b>	<b>166</b>
Breza	157	2	1	7	2	-	8	50	3
Doboj-Jug	87	1	-	2	3	-	-	35	5
Grad Visoko	574	15	-	52	3	-	7	246	24
Grad Zavidovići	293	3	-	23	9	1	3	98	11
Grad Zenica	1.477	4	-	84	7	10	15	638	53
Kakanj	349	5	2	10	2	2	4	133	16
Maglaj	221	2	-	10	3	-	2	73	6
Olovo	103	2	1	13	1	-	-	28	3
Tešanj	524	5	-	34	14	1	1	245	25
Usora	115	-	-	5	2	1	1	61	3
Vareš	111	1	1	7	3	-	-	25	5
Žepče	367	4	-	34	5	-	8	153	12
<b>Fizičke osobe / lica i njihovi izdvojeni dijelovi</b>									
<b>Ukupno</b>	<b>9.007</b>	<b>1.161</b>	<b>-</b>	<b>1.416</b>	<b>271</b>	<b>12</b>	<b>522</b>	<b>1.996</b>	<b>784</b>
Breza	291	51	-	42	6	-	15	55	23
Doboj-Jug	141	6	-	26	5	-	17	35	16
Grad Visoko	1.865	351	-	392	9	1	100	349	127
Grad Zavidovići	618	62	-	75	15	1	50	177	46
Grad Zenica	2.513	169	-	323	31	5	113	619	244
Kakanj	760	119	-	103	31	3	37	154	103
Maglaj	473	63	-	75	10	1	26	123	41
Olovo	166	37	-	37	4	-	2	29	21
Tešanj	1.304	114	-	234	129	-	110	279	114
Usora	127	25	-	28	10	-	5	23	1
Vareš	188	33	-	24	2	1	4	48	11
Žepče	561	131	-	57	19	-	43	105	37

## djelatnosti

I	J	K	L	M	N	O	P	Q	R	S	T	U
<b>141</b>	<b>120</b>	<b>20</b>	<b>133</b>	<b>392</b>	<b>135</b>	<b>395</b>	<b>223</b>	<b>179</b>	<b>488</b>	<b>1.240</b>	-	-
6	1	-	6	6	4	16	7	10	22	49	-	-
7	4	1	1	10	3	4	3	4	11	23	-	-
12	14	5	88	49	29	31	21	15	65	128	-	-
9	4	1	3	30	2	26	18	13	37	98	-	-
56	53	8	7	153	53	104	79	67	175	460	-	-
5	8	-	5	37	10	53	20	11	38	100	-	-
6	7	1	1	15	4	23	15	10	26	71	-	-
8	1	0	1	4	2	19	4	6	9	34	-	-
21	17	1	15	46	21	28	33	16	53	111	-	-
3	1	1	0	9	2	12	4	9	10	27	-	-
2	3	-	1	6	-	28	6	7	9	46	-	-
6	7	2	5	27	5	51	13	11	33	93	-	-
<b>286</b>	<b>32</b>	<b>310</b>	<b>5</b>	<b>84</b>	<b>91</b>	<b>100</b>	<b>189</b>	<b>73</b>	<b>405</b>	<b>404</b>	-	-
12	-	15	-	2	2	2	7	5	17	22	-	-
5	-	9	2	1	1	3	1	1	6	12	-	-
40	4	39	-	11	19	17	11	4	46	36	-	-
17	2	24	-	6	3	2	14	9	36	32	-	-
111	17	78	2	30	31	29	52	38	141	137	-	-
20	2	29	1	4	9	8	26	2	41	33	-	-
11	3	28	-	3	5	7	15	7	25	21	-	-
5	-	12	-	2	3	2	9	-	8	14	-	-
27	1	43	-	14	10	9	18	2	35	40	-	-
4	1	7	-	1	2	6	3	-	4	14	-	-
3	-	7	-	1	2	7	15	2	12	20	-	-
31	2	19	-	9	4	8	18	3	34	23	-	-
<b>1.160</b>	<b>113</b>	<b>61</b>	<b>10</b>	<b>432</b>	<b>90</b>	-	<b>63</b>	<b>143</b>	<b>55</b>	<b>718</b>	-	-
40	2	3	0	15	7	-	4	4	2	22	-	-
11	0	1	0	9	1	-	-	2	-	12	-	-
239	26	11	2	80	17	-	15	21	10	115	-	-
88	8	3	0	22	4	-	1	12	-	54	-	-
407	48	18	6	159	33	-	25	54	19	240	-	-
88	7	5	2	31	5	-	4	11	7	50	-	-
45	4	4	-	19	9	-	1	8	2	42	-	-
16	1	3	-	2	-	-	2	1	2	9	-	-
107	11	9	-	59	9	-	5	19	5	100	-	-
13	-	-	-	5	1	-	-	2	2	12	-	-
38	3	-	-	3	2	-	1	-	4	14	-	-
68	3	4	-	28	2	-	5	9	2	48	-	-

## STANOVNIŠTVO

### 3 - 1 Procjena ukupnog broja stanovnika po starosnoj strukturi

Općina	Ukupno	0-14	15-64	65 i više
<b>stanje 30.06. 2019. godine</b>				
<b>Kanton - ukupno</b>	<b>358.292</b>	<b>55.550</b>	<b>251.083</b>	<b>51.659</b>
Muškarci	177.972	28.495	126.799	22.678
Žene	180.320	27.055	124.284	28.981
<b>stanje 30.06. 2020. godine</b>				
<b>Kanton - ukupno</b>	<b>357.275</b>	<b>54.976</b>	<b>248.333</b>	<b>53.966</b>
Muškarci	177.492	28.276	125.458	23.758
Žene	179.783	26.700	122.875	30.208
<b>stanje 30.06. 2021. godine</b>				
<b>Kanton - ukupno</b>	<b>354.285</b>	<b>54.322</b>	<b>245.423</b>	<b>54.540</b>
Muškarci	175.878	27.962	124.005	23.911
Žene	178.407	26.360	121.418	30.629
<b>stanje 30.06. 2022. godine</b>				
<b>Kanton - ukupno</b>	<b>352.114</b>	<b>53.450</b>	<b>242.860</b>	<b>55.804</b>
Muškarci	174.802	27.507	122.751	24.544
Žene	177.312	25.943	120.109	31.260
<b>stanje 30.06. 2023. godine</b>				
<b>Kanton - ukupno</b>	<b>350.778</b>	<b>52.091</b>	<b>240.758</b>	<b>57.929</b>
Muškarci	174.215	26.827	121.863	25.525
Žene	176.563	25.264	118.895	32.404
Breza	12.925	1.609	8.819	2.497
Doboj-Jug	4.097	675	2.890	532
Grad Zenica	107.375	16.807	72.449	18.119
Kakanj	36.339	5.843	24.946	5.550
Maglaj	22.142	3.014	15.273	3.855
Olovo	8.682	1.030	5.715	1.937
Tešanj	43.856	7.446	30.656	5.754
Usora	6.208	484	4.594	1.130
Vareš	7.193	650	4.617	1.926
Grad Visoko	38.274	5.634	25.875	6.765
Grad Zavidovići	34.349	4.913	23.844	5.592
Žepče	29.338	3.986	21.080	4.272

### 3 - 2 Prirodno kretanje stanovništva po mjestu prebivališta

Općina	Ukupno rođeni	Živo rođeni			Mrtvo-rođeni	Prirodni priraštaj	Stopa nataliteta	Stopa prirodnog priraštaja
		ukupno	po spolu					
			muški	ženski				
<b>2019</b>	<b>3.355</b>	<b>3.337</b>	<b>1.733</b>	<b>1.604</b>	<b>18</b>	<b>-303</b>	<b>9,3</b>	<b>-0,8</b>
<b>2020</b>	<b>3.273</b>	<b>3.259</b>	<b>1.683</b>	<b>1.576</b>	<b>14</b>	<b>-1.312</b>	<b>9,1</b>	<b>-3,7</b>
<b>2021</b>	<b>3.184</b>	<b>3.172</b>	<b>1.637</b>	<b>1.535</b>	<b>12</b>	<b>-1.814</b>	<b>9,0</b>	<b>-5,1</b>
<b>2022</b>	<b>3.054</b>	<b>3.038</b>	<b>1.558</b>	<b>1.480</b>	<b>16</b>	<b>-691</b>	<b>8,6</b>	<b>-2,0</b>
<b>2023</b>	<b>3.035</b>	<b>3.026</b>	<b>1.576</b>	<b>1.450</b>	<b>9</b>	<b>-471</b>	<b>8,6</b>	<b>-1,3</b>
Breza	84	83	42	41	1	-77	6,4	-6,0
Doboj-Jug	36	36	13	23	-	-	2.033	-
Grad Zenica	1.029	1.025	540	485	4	-103	9,5	-1,0
Kakanj	338	337	166	171	1	-43	9,3	-1,2
Maglaj	185	185	95	90	-	-21	8,4	-0,9
Olovo	52	52	30	22	-	-55	6,0	-6,3
Tešanj	497	496	279	217	1	121	11,3	2,8
Usora	23	22	11	11	1	-41	3,5	-6,6
Vareš	33	33	20	13	-	-87	4,6	-12,1
Grad Visoko	302	302	138	164	-	-64	7,9	-1,7
Grad Zavidovići	247	247	129	118	-	-28	7,2	-0,8
Žepče	209	208	113	95	1	-73	7,1	-2,5

### 3 - 2 Prirodno kretanje stanovništva po mjestu prebivališta (nastavak)

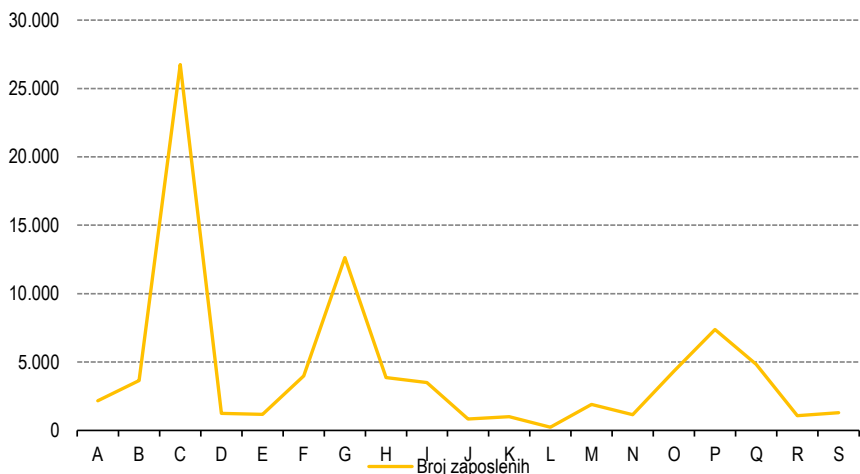
Općina	U m r l i			Od toga	Stopa mortaliteta	Broj sklopljenih brakova	Broj razvedenih brakova
	ukupno	po spolu		umrla dojenčad			
		muški	ženski				
<b>2019</b>	<b>3.640</b>	<b>1.877</b>	<b>1.763</b>	<b>28</b>	<b>10,2</b>	<b>2.207</b>	<b>341</b>
<b>2020</b>	<b>4.571</b>	<b>2.431</b>	<b>2.140</b>	<b>24</b>	<b>12,8</b>	<b>1.979</b>	<b>281</b>
<b>2021</b>	<b>4.986</b>	<b>2.625</b>	<b>2.361</b>	<b>14</b>	<b>14,1</b>	<b>2.162</b>	<b>325</b>
<b>2022</b>	<b>3.729</b>	<b>1.885</b>	<b>1.844</b>	<b>15</b>	<b>10,6</b>	<b>2.051</b>	<b>314</b>
<b>2023</b>	<b>3.497</b>	<b>1.807</b>	<b>1.690</b>	<b>14</b>	<b>10,0</b>	<b>2.012</b>	<b>380</b>
Breza	160	89	71	-	12,4	58	16
Doboj-Jug	36	21	15	-	-	26	5
Grad Zenica	1.128	549	579	7	10,5	657	109
Kakanj	380	199	181	-	10,5	233	50
Maglaj	206	102	104	2	9,3	117	37
Olovo	107	56	51	-	12,3	47	8
Tešanj	375	198	177	4	8,6	277	46
Usora	63	35	28	-	10,1	20	2
Vareš	120	66	54	-	16,7	33	1
Grad Visoko	366	198	168	1	9,6	205	46
Grad Zavidovići	275	147	128	-	8,0	206	51
Žepče	281	147	134	-	9,6	133	9

## ZAPOSLENOST, NEZAPOSLENOST I PLAĆE

### 4 - 1 Zaposlenost i plaće prema područjima KD BiH 2010

	Broj zaposlenih		Prosječna neto plaća, KM		Prosječna bruto plaća, KM	
	2022	2023	2022	2023	2022	2023
<b>Ukupno</b>	<b>82.740</b>	<b>83.022</b>	<b>962</b>	<b>1.076</b>	<b>1.475</b>	<b>1.656</b>
A Poljoprivreda, šumarstvo i ribarstvo	2.144	2.157	978	1.172	1.496	1.814
B Vađenje ruda i kamena	3.766	3.658	1.297	1.509	1.981	2.345
C Prerađivačka industrija	26.788	26.748	808	923	1.221	1.395
D Proizvodnja i snabdjevanje/opskrba električnom energijom, plinom, parom i klimatizacija	1.282	1.255	1.729	1.858	2.705	2.906
E Snabdjevanje/opskrba vodom; uklanjanje otpadnih voda, upravljanje otpadom te djelatnosti sanacije okoliša	1.189	1.187	951	1.047	1.460	1.613
F Građevinarstvo	4.009	3.991	725	850	1.094	1.290
G Trgovina na veliko i malo; popravak mot. vozila i motocikla	12.457	12.630	731	828	1.118	1.276
H Prijevoz i skladištenje	3.787	3.866	749	825	1.136	1.278
I Djelatnosti pružanja smještaja te priprema i usluživanja hrane ( hotelijerstvo iugostiteljstvo )	3.413	3.496	590	647	900	986
J Informacije i komunikacije	786	841	1.446	1.456	2.263	2.283
K Finansijske djelatnosti i djelatnosti osiguranja	975	995	1.400	1.507	2.205	2.388
L Poslovanje nekretninama	274	234	965	1.032	1.505	1.583
M Stručne, naučne i tehničke djelatnosti	1.909	1.900	1.000	1.121	1.548	1.745
N Administrativne i pomoćne uslužne djelatnosti	1.154	1.153	703	858	1.079	1.348
O Javna uprava i odbrana; obavezno socijalno osiguranje	4.353	4.332	1.387	1.528	2.156	2.388
P Obrazovanje	7.269	7.369	982	1.039	1.524	1.617
Q Djelatnosti zdravstvene i socijalne zaštite	4.811	4.824	1.450	1.557	2.266	2.436
R Umjetnost, zabava i rekreacija	1.113	1.080	770	892	1.187	1.382
S Ostale uslužne djelatnosti	1.261	1.306	928	979	1.402	1.486

#### 4 - 1. 1 Broj zaposlenih po djelatnostima, 2023. godina

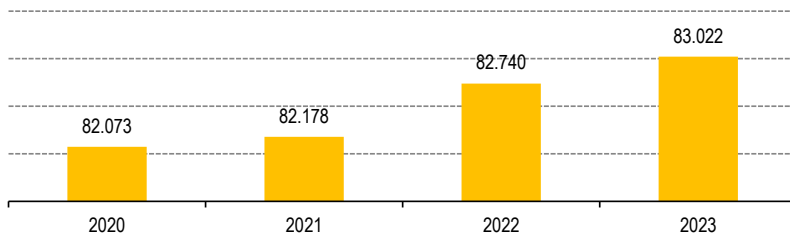




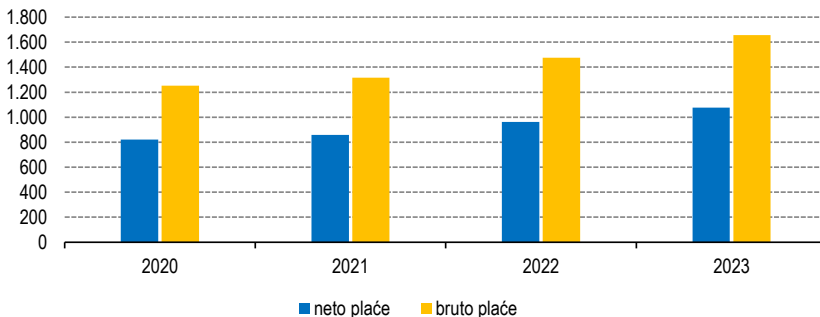
#### 4 - 2 Zaposlenost i plaće po općinama

	Prosječan broj zaposlenih				Prosječna neto plaća u KM				Prosječna neto bruto u KM			
	2020	2021	2022	2023	2020	2021	2022	2023	2020	2021	2022	2023
<b>Ukupno</b>	<b>82.073</b>	<b>82.178</b>	<b>82.740</b>	<b>83.022</b>	<b>820</b>	<b>858</b>	<b>962</b>	<b>1.076</b>	<b>1.251</b>	<b>1.316</b>	<b>1.475</b>	<b>1.656</b>
Breza	2.962	2.912	2.775	2.740	970	955	1.071	1.223	1.488	1.465	1.656	1.900
Doboj - Jug	1.539	1.533	1.565	1.543	717	705	789	893	1.084	1.087	1.218	1.383
Grad Visoko	10.304	10.389	10.511	10.359	663	700	797	889	990	1.046	1.209	1.339
Grad Zenica	27.136	26.906	27.307	27.408	935	967	1.084	1.198	1.438	1.495	1.680	1.864
Kakanj	7.098	6.970	6.777	6.756	1.087	1.110	1.216	1.349	1.678	1.745	1.873	2.092
Maglaj	4.311	4.250	4.245	4.298	739	795	891	1.005	1.117	1.211	1.352	1.530
Olovo	1.888	1.947	1.929	1.949	720	772	816	993	1.049	1.130	1.196	1.449
Tešanj	13.535	13.783	13.900	13.890	652	707	802	904	991	1.081	1.223	1.387
Usora	1.780	1.921	2.048	2.030	776	843	954	1.064	1.185	1.287	1.470	1.641
Vareš	1.228	1.242	1.317	1.519	858	866	1.146	1.389	1.313	1.320	1.760	2.160
Grad Zavidovići	4.811	4.757	4.725	4.709	751	812	894	986	1.143	1.228	1.343	1.525
Žepče	5.481	5.568	5.641	5.821	677	720	810	890	1.021	1.097	1.226	1.344

#### 4 - 2. 1 Prosječan broj zaposlenih



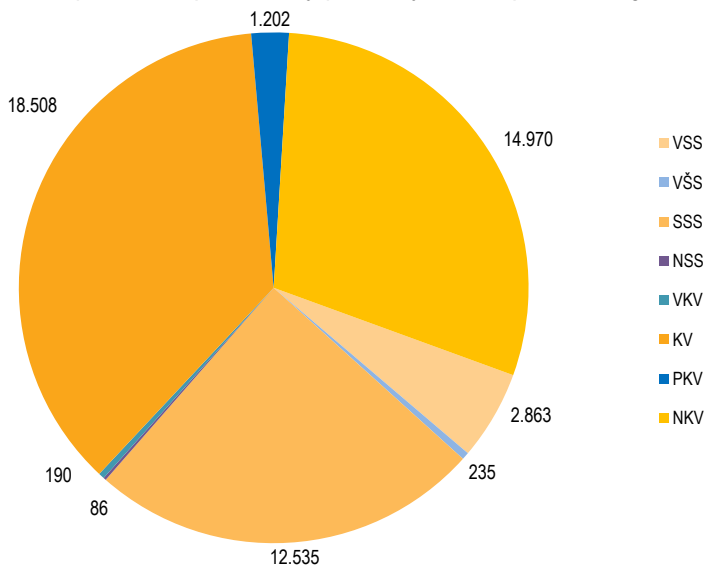
#### 4 - 2. 1 Prosječna neto i bruto plaća u KM



#### 4 - 3 Nezaposlene osobe prema stručnoj spremi, stanje decembar/prosinac

Općine	Ukupno	VSS	VŠS	SSS	NSS	VKV	KV	PKV	NKV
<b>2020</b>	<b>56.159</b>	<b>3.461</b>	<b>255</b>	<b>13.656</b>	<b>104</b>	<b>254</b>	<b>20.600</b>	<b>1.398</b>	<b>16.431</b>
Žene	33.066	2.448	172	9.117	98	43	10.478	644	10.066
<b>2021</b>	<b>52.365</b>	<b>3.155</b>	<b>232</b>	<b>12.876</b>	<b>87</b>	<b>203</b>	<b>19.140</b>	<b>1.263</b>	<b>15.409</b>
Žene	31.368	2.296	157	8.723	81	40	9.956	608	9.507
<b>2022</b>	<b>50.589</b>	<b>2.863</b>	<b>235</b>	<b>12.535</b>	<b>86</b>	<b>190</b>	<b>18.508</b>	<b>1.202</b>	<b>14.970</b>
Žene	30.493	2.105	156	8.537	75	39	9.695	579	9.307
<b>2023</b>	<b>50.589</b>	<b>2.863</b>	<b>235</b>	<b>12.535</b>	<b>86</b>	<b>190</b>	<b>18.508</b>	<b>1.202</b>	<b>14.970</b>
Žene	30.493	2.105	156	8.537	75	39	9.695	579	9.307
Breza	1.479	107	9	527	3	1	475	27	330
Doboj - Jug	631	25	-	148	-	2	249	8	199
Grad Visoko	5732	430	40	1.342	-	8	2.285	34	1.593
Grad Zenica	16.781	1.107	98	4.540	75	101	5.896	497	4.467
Kakanj	5.520	388	25	1.306	1	21	2.154	134	1.491
Maglaj	3.417	116	6	630	-	8	1.122	109	1.426
Olovo	1.250	53	8	412	-	1	331	8	437
Tešanj	5.279	218	22	1.062	4	25	2.055	127	1.766
Usora	559	19	1	102	-	1	234	8	194
Vareš	779	34	2	236	3	2	272	9	221
Grad Zavidovići	5.447	237	14	1.360	-	12	2.100	99	1.625
Žepče	3.715	129	10	870	-	8	1.335	142	1.221

#### 4 - 3.1 Nezaposlene osobe prema stručnoj spremi, stanje decembar/prosinac 2023. godina



Podaci o nezaposlenosti preuzeti od Federalnog zavoda za zapošljavanje.

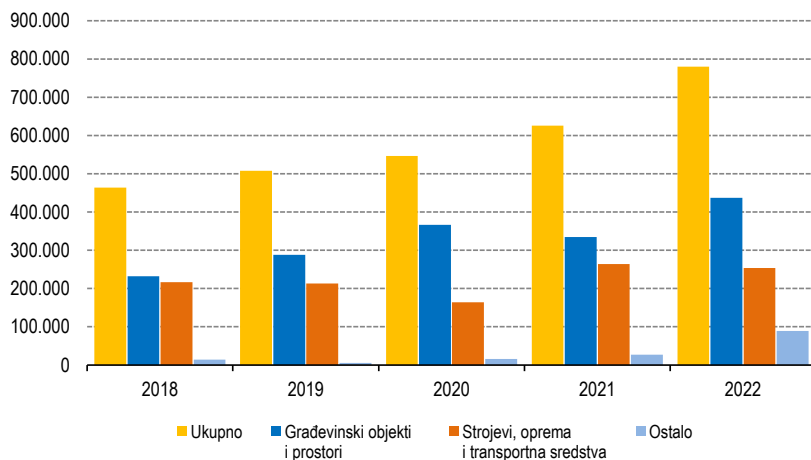
## INVESTICIJE

### 5 -1 Ostvarene investicije u nova stalna sredstva po namjeni ulaganja i tehničkoj strukturi, princip čistih djelatnosti

hilj./tis. KM

	Ukupno	Građevinski objekti i prostori	Strojevi, oprema i transportna sredstva	Ostalo			
				ukupno	biološka sredstva	proizvodi intelektualnog vlasništva	troškovi prijenosa vlasništva
2012	404.083	239.778	153.138	11.167	1.062	9.977	127
2013	366.849	205.135	155.362	6.352	1.623	4.364	365
2014	378.642	175.837	194.350	8.455	2.412	5.710	335
2015	320.974	139.525	172.193	9.256	2.438	5.967	850
2016	348.268	158.201	181.319	8.748	3.235	5.395	117
2017	439.817	217.062	214.645	8.110	3.462	4.372	276
2018	463.525	232.207	216.714	14.604	2.239	12.085	281
2019	507.638	288.235	213.380	6.023	1.181	4.716	127
2020	546.588	366.299	164.155	16.134	3.598	12.046	489
2021	626.051	334.898	264.279	26.874	2.231	24.191	452
2022	780.086	437.252	253.363	89.471	1.670	81.521	6.280

#### 5 - 1. 1 Ostvarene investicije u nova stalna sredstva po namjeni ulaganja i tehničkoj strukturi, hilj./tis. KM



5 - 2 Ostvarene investicije u nova stalna sredstva po namjeni ulaganja i tehničkoj strukturi, 2022 godina -  
princijp čistih djelatnosti

hilj./tis. KM

Namjena ulaganja	Ukupno	Građevinski objekti i prostori	Strojevi, oprema i transportna sredstva	Ostalo			
				ukupno	biološka sredstva	proizvodi intelektualnog vlasništva	troškovi prijenosa vlasništva
<b>Ukupno</b>	<b>780.086</b>	<b>437.252</b>	<b>253.363</b>	<b>89.471</b>	<b>1.670</b>	<b>81.521</b>	<b>6.280</b>
<b>A</b> Poljoprivreda, šumarstvo i ribolov	5.706	1.815	3.144	747	735	12	-
<b>B</b> Vađenje ruda i kamena	130.382	36.114	22.093	72.175	-	72.175	-
<b>C</b> Prerađivačka industrija	163.499	33.604	126.931	2.964	810	2.086	68
<b>D</b> Proizvodnja i snabdijevanje/ opskrba električnom energijom, plinom, parom i klimatizacija	20.145	8.977	10.546	622	-	521	101
<b>E</b> Snabdijevanje/opskrba vodom; uklanjanje otpadnih voda, upravljanje otpadom te djelatnosti sanacije okoliša	13.972	10.384	3.549	39	-	39	-
<b>F</b> Građevinarstvo	280.507	260.937	9.488	10.082	-	4.151	5.930
<b>G</b> Trgovina na veliko i na malo; popravak motornih vozila i motocikala	72.011	42.589	28.790	632	94	530	9
<b>H</b> Prijevoz i skladištenje	26.385	2.078	24.267	40	20	5	14
<b>I</b> Djelatnosti pružanja smještaja te pripreme i usluživanja hrane (hotelijerstvo i ugostiteljstvo)	3.598	1.604	1.858	136	-	74	62
<b>J</b> Informacije i komunikacije	4.346	482	3.687	177	-	167	10
<b>K</b> Finansijske/Financijske djelatnosti i djelatnosti osiguranja	1.627	268	777	581	-	581	-
<b>L</b> Poslovanje nekretninama	4.449	3.952	422	76	-	-	76
<b>M</b> Stručne, naučne/znanstvene i tehničke djelatnosti	3.539	721	2.687	131	-	131	-
<b>N</b> Administrativne i pomoćne uslužne djelatnosti	755	320	435	-	-	-	-
<b>O</b> Javna uprava i odbrana/ odbrana; obavezno/obvezno socijalno osiguranje	27.482	22.110	4.411	961	-	961	-
<b>P</b> Obrazovanje	8.727	7.247	1.461	19	-	19	-
<b>Q</b> Djelatnosti zdravstvene i socijalne zaštite/skrbi	9.399	2.290	7.045	64	12	52	-
<b>R</b> Umjetnost, zabava i rekreacija	2.354	995	1.344	15	-	5	10
<b>S</b> Ostale uslužne djelatnosti	1.204	765	429	10	-	10	-

## POLJOPRIVREDA, ŠUMARSTVO I RIBOLOV

## 6 - 1 Ostvareni prinosi usjeva i voća

Usjevi	2021			2022			2023		
	Požnjevena površina u ha	Prinos, tona		Požnjevena površina u ha	Prinos, tona		Požnjevena površina u ha	Prinos, tona	
		ukupno	po ha		ukupno	po ha		ukupno	po ha
Pšenica	1.828	8.637	4,7	1.994	8.397	4,2	1.948	5.216	2,7
Raž	74	293	4,0	75	285	3,8	73	182	2,5
Ječam	523	2.310	4,4	467	1.797	3,8	460	1.239	2,7
Zob	196	792	4,0	157	576	3,7	133	373	2,8
Tritikale	213	1032	4,8	179	738	4,1	161	445	2,8
Heljda	25	25	1,0	18	18	1,0	12	11	0,9
Kukuruz - zrno	4.646	19.406	4,2	4.452	25.376	5,7	4.443	22.817	5,1
Krompir/Kruppir	2.441	15.728	6,4	2.533	13.123	5,2	2.538	12.461	4,9
Mrkva	428	3894	9,1	429	3.477	8,1	419,6	407	5,7
Krastavac	182	2104	11,6	190	1.965	10,3	189	1670	8,8
Crni luk	1.114	11.278	10,1	1.105	10.309	9,3	1.087	8.299	7,6
Bijeli luk	128	479	3,7	136	594	4,4	137	407	3,0
Grah - zrno	543	705	1,3	568	745	1,3	563	794	1,4
Grašak - zrno	23	20,7	0,9	25	28	1,1	21	21	1,0
Kupus	171	2.097	12,3	169	2.276	13,5	164	2.169	13,2
Paradajz/Rajčica	246	2.195	8,9	272	2.459	9,1	274	1.843	6,7
Paprika zelena	263	1.742	6,6	264	1.585	6,0	269	1.826	6,8
Djetelina-sijeno	3.050	9.045	3,0	2.923	8.526	2,9	2.878	8.717	3,0
Lucerka/Lucerna	2.474	7.474	3,0	2.428	7.279	3,0	2.320	7.184	3,1
Kukuruz za krmu	984	12.623	12,8	1.301	15.817	12,2	1.079	15.170	14,1
Stočna repa	190	4.043	21,3	177	1.546	8,7	180	1.463	8,1
Travno - djetelinsko sjeme	4.587	15.270	3,3	4.984	14.551	2,9	4.844	10.602	2,2

Voće	2021			2022			2023		
	Broj rodni stabala	Prinos		Broj rodni stabala	Prinos		Broj rodni stabala	Prinos	
		ukupno tona	kg po stablu		ukupno tona	kg po stablu		ukupno tona	kg po stablu
Trešnje	64.960	833	12,8	66.860	785	11,7	69.530	463	6,7
Višnje	49.440	422	8,5	48.460	409	8,4	50.060	234	4,7
Kajsije	2.560	22	8,5	2.550	26	10,0	2.600	24	9,3
Jabuke	457.577	4.815	10,5	458.600	4.287	9,3	388.570	2.694	6,9
Kruške	180.100	1.435	8,0	182.150	1.516	8,3	186.370	1.100	5,9
Šljive	616.938	3.070	5,0	588.470	3.315	5,6	596.170	2.167	3,6
Breskve	5.420	28	5,2	5.270	26	5,0	5.420	30	5,5
Orasi	51.350	393	7,6	35.300	255	7,2	36.730	164	4,5
Grožđe	157.510	308	2,0	161.210	279	1,7	161.550	187	1,2

## 6 - 2 Brojno stanje stoke i stočna proizvodnja

	2018	2019	2020	2021	2022	2023
<b>Brojno stanje stoke na kraju godine</b>						
<b>Goveda</b>	36.975	35.248	33.643	33.405	32.634	33.193
Krave i steone junice	26.332	24.493	23.594	22.464	22.167	21.918
<b>Ovce</b>	74.041	71.458	68.562	67.989	67.453	63.490
Ovce za priplod	61.627	59.682	57.136	57.046	56.138	53.902
<b>Svinje</b>	11.215	10.635	10.610	10.530	10.825	10.195
Krmače i suprasne nazimice	1.380	1.251	1.207	1.146	1.205	959
<b>Konji</b>	592	583	569	520	499	494
Kobile i ždrebnice omice	102	103	103	103	93	92
<b>Perad (u hilj./tis. grla)</b>	4.038	4.122	4.137	4.569	4.639	3.993
Koke nesilice (u hilj./tis.grla)	294	285	289	300	295	294
<b>Koze</b>	6.760	6.060	5.636	5.666	5.305	5.161
<b>Košnice pčela</b>	34.628	34.532	33.672	33.354	33.589	34.369

	2018	2019	2020	2021	2022	2023
--	------	------	------	------	------	------

### Proizvodnja mlijeka, vune, jaja i meda

Broj muženih krava	22.207	20.108	19.631	19.005	18.766	18.034
Kravlje mlijeko (hilj./tis.l)	65.002	59.724	57.063	55.824	55.009	52.010
Po muženoj kravi (litara)	2.927	2.970	2.907	2.937	2.931	2.884
Broj muženih ovaca	35.564	35.952	36.026	36.257	35.084	32.757
Ovčije mlijeko (hilj./tis. litara)	1.602	1.581	1.686	1.670	1.673	1.449
Po muženoj ovci (litara)	45	46	47	46	48	44
Broj muženih koza	4.242	3.505	3.423	3.469	3.320	3.206
Kozije mlijeko (hilj./tis. litara)	960	725	818	857	861	802
Po muženoj kozi (litara)	226	207	239	247	259	250
Broj striženih ovaca	61.820	59.200	56.552	52.164	54.922	52.522
Vuna (tona)	121	116	114	101	113	93
Po ovci (kilograma)	2,0	2,0	2,0	1,9	2,1	1,8
Broj kokoši nosilica (hilj./tis.)	293	288	286	302	293	298
Jaja (hilj./tis. komada)	45.616	51.913	52.324	53.155	51.458	55.988
Po kokoši (komada)	156	180	183	176	175	188
Med (tona)	345	302	171	202	339	199
Po košnici (kilograma)	10,0	8,7	5,1	6,0	10,1	5,8

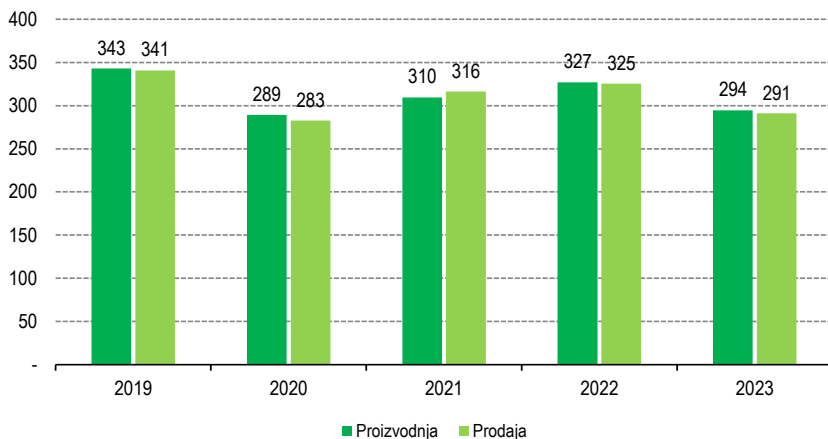
## 6 - 3 Proizvodnja i prodaja šumskih sortimenata

000 m<sup>3</sup>

	Proizvodnja					Prodaja				
	2019	2020	2021	2022	2023	2019	2020	2021	2022	2023
<b>UKUPNO</b>	<b>343</b>	<b>289</b>	<b>310</b>	<b>327</b>	<b>294</b>	<b>341</b>	<b>283</b>	<b>316</b>	<b>325</b>	<b>291</b>
Trupci četinarara/četinjača	117	105	120	131	117	118	101	123	130	117
Jamsko drvo četinarara/četinjača	23	19	23	25	20	24	19	23	25	20
Ostalo dugo drvo četinarara/četinjača	-	-	-	-	-	-	-	-	-	-
Prostorno drvo četinarara/četinjača	46	38	39	38	43	47	36	41	39	41
Trupci liščara/listača	58	45	47	44	41	58	45	46	44	40
Jamsko drvo liščara/listača	0	0	0	0	0	0	0	0	0	0
Ostalo dugo drvo liščara/listača	-	0	-	0	-	-	-	-	-	-
Prostorno drvo liščara/listača	-	0	0	0	9	-	0	0	0	9
Ogrjevno drvo četinarara/četinjača	-	0	0	0	0	0	0	0	0	0
Ogrjevno drvo liščara/listača	98	82	81	89	64	94	82	82	88	64
Ostalo grubo obrađeno drvo <sup>1)</sup>	-	-	-	-	-	-	-	-	-	-

<sup>1)</sup> Uključuje sitno tehničko drvo, cijepane drvene motke i kolje

## 6 - 3. 1 Proizvodnja i prodaja šumskih sortimenata

000 m<sup>3</sup>

**INDUSTRIJA**
**7 - 1 Indeksi obima industrijske proizvodnje-prema glavnim industrijskim grupacijama i područjima KD BiH 2010**

	<u>2019</u> 2018	<u>2020</u> 2019	<u>2021</u> 2020	<u>2022</u> 2021	<u>2023</u> 2022
<b>Industrija - ukupno</b>	<b>93,6</b>	<b>101,2</b>	<b>102,0</b>	<b>97,3</b>	<b>90,0</b>
<b>Prema glavnim industrijskim grupacijama</b>					
<b>AI</b> Intermedijarni proizvodi	102,1	101,3	103,7	96,6	93,3
<b>AE</b> Energija	86,1	101,4	95,8	92,7	82,6
<b>BB</b> Kapitalni proizvodi	83,0	98,0	125,5	111,1	99,6
<b>CD</b> Trajni proizvodi za široku potrošnju	89,3	100,5	167,2	97,2	90,8
<b>CN</b> Netrajni proizvodi za široku potrošnju	94,3	101,4	98,9	99,7	89,8
<b>Prema područjima i oblastima KD-a</b>					
<b>B Vađenje ruda i kamena</b>	<b>93,1</b>	<b>92,6</b>	<b>87,3</b>	<b>89,2</b>	<b>76,9</b>
05 Vađenje ugljena i lignita	93,1	92,6	87,3	89,2	77,0
<b>C Prerađivačka industrija</b>	<b>97,4</b>	<b>100,8</b>	<b>104,7</b>	<b>98,8</b>	<b>92,6</b>
10 Proizvodnja prehrambenih proizvoda	102,1	98,5	108,3	114,7	93,5
11 Proizvodnja pića	101,9	98,1	103,2	91,8	106,7
13 Proizvodnja tekstila	57,7	115,3	121,1	69,3	66,4
14 Proizvodnja odjeće	131,0	91,8	82,8	112,5	96,5
15 Proizvodnja kože i srodnih proizvoda	103,1	95,0	78,2	106,6	68,9
16 Prerada drva i proizvodi od drva i pluta, osim namještaja proizvodipredmeta od slame i pletarskih materijala	92,4	92,2	107,5	104,3	87,7
17 Proizvodnja papira i proizvoda od papira	79,5	114,4	115,5	99,2	91,5
18 Štampanje i umnožavanje snimljenih zapisa	100,6	77,3	114,9	134,5	102,9
19 Proizvodnja kokska i rafiniranih naftnih proizvoda	103,7	91,2	100,0	87,7	85,4
20 Proizvodnja kemikalija i kemiskih proizvoda	109,6	98,0	103,0	103,3	86,1
22 Proizvodnja proizvoda od gume i plastičnih masa	104,9	119,3	102,0	120,6	99,1
23 Proizvodnja ostalih nemetalnih mineralnih proizvoda	95,5	117,8	97,0	113,2	101,1
24 Proizvodnja baznih metala	108,1	96,8	105,3	83,4	90,3
25 Proizvodnja gotovih metalnih proizvoda, osim mašina i opreme	104,3	95,2	108,5	136,2	115,5
27 Proizvodnja električne opreme	92,4	83,5	96,3	110,1	96,8
28 Proizvodnja mašina i uređaja, d.n.	83,8	102,3	120,0	93,1	86,4
29 Proizvodnja motornih vozila, prikolica i poluprikolica	46,5	46,0	-*	89,2	109,8
31 Proizvodnja namještaja	86,4	102,2	170,5	97,7	89,8
32 Ostala prerađivačka industrija	229,3	96,5	58,0	147,6	166,0
33 Popravak i instaliranje mašina i opreme	77,2	98,6	88,1	118,3	175,1
<b>D Proizvodnja i snabdijevanje/opskrba električnom energijom i plinom (osim 35.3)<sup>1)</sup></b>	<b>80,5</b>	<b>108,4</b>	<b>100,3</b>	<b>95,0</b>	<b>85,0</b>
35 Proizvodnja i snabdijevanje/opskrba električnom energijom i plinom (osim 35.3) <sup>1)</sup>	80,5	108,4	100,3	95,0	85,0

<sup>1)</sup>Grana djelatnosti 35.3, Proizvodnja i snabdijevanje/  
opskrba parom i klimatizacija



## GRAĐEVINARSTVO

### 8 - 1 Vrijednost izvršenih građevinskih radova prema vrsti investitora

hilj. KM

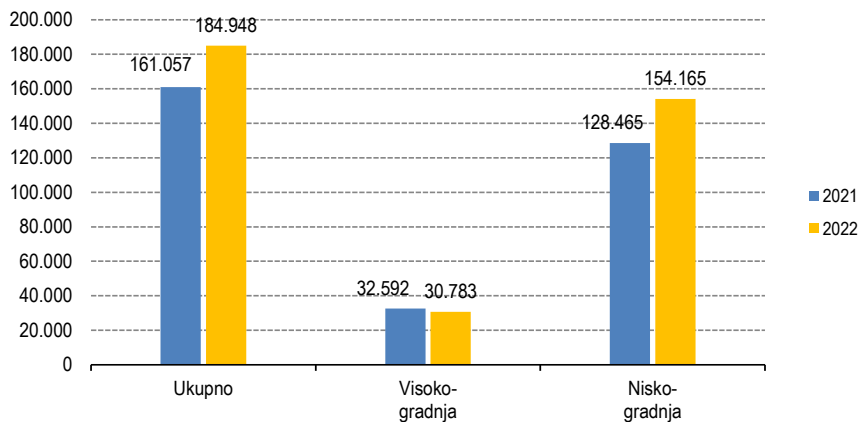
	2021			2022		
	Ukupno	Pravne osobe	Fizičke osobe	Ukupno	Pravne osobe	Fizičke osobe
Vrijednost izvršenih građevinskih radova	161.057	158.447	2.610	184.948	181.658	3.290
Struktura %	100,0	98,4	1,6	100,0	98,2	1,8

### 8 - 2 Vrijednost izvršenih građevinskih radova po vrstama objekata

hilj. KM

	2021			2022		
	Ukupno	Visoko-gradnja	Nisko-gradnja	Ukupno	Visoko-gradnja	Nisko-gradnja
<b>Ukupno</b>	<b>161.057</b>	<b>32.592</b>	<b>128.465</b>	<b>184.948</b>	<b>30.783</b>	<b>154.165</b>
Breza	2.308	1.852	456	897	92	805
Kakanj	7.156	4.181	2.975	11.777	1.341	10.436
Maglaj	8.494	1.821	6.673	8.569	4.446	4.123
Olovo	1.550	206	1.344	3.707	36	3.671
Tešanj	13.856	7.614	6.242	13.831	5.246	8.585
Vareš	3.360	485	2.875	39.178	832	38.346
Grad Visoko	6.829	2.266	4.563	7.778	4.392	3.386
Grad Zavidovići	5.505	576	4.929	7.411	2.514	4.897
Grad Zenica	101.845	9.990	91.855	84.459	7.913	76.546
Žepče	6.628	2.744	3.884	5.104	2.482	2.622
Doboj - Jug	1.829	479	1.350	496	92	404
Usora	1.697	378	1.319	1.741	1.397	344

#### 8 - 1. 1 Vrijednost izvršenih građevinskih radova, hilj. KM

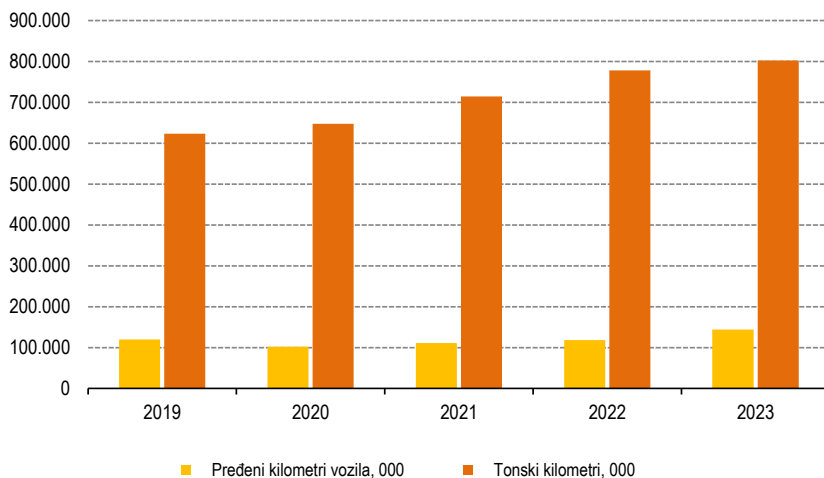


## PRIJEVOZ I KOMUNIKACIJE

### 9 - 1 Prijevoz putnika i robe

	2019	2020	2021	2022	2023
<b>Cestovni prijevoz robe</b>					
Pređeni kilometri vozila, 000	119.618	102.143	111.351	118.583	144.048
Prevezeno tona robe, 000 t	2.444	2.279	2.291	2.437	2.964
Tonski kilometri, 000	622.765	647.574	714.028	777.685	801.974
<b>Cestovni prijevoz putnika</b>					
Pređeni kilometri vozila, 000	19.358	6.643	10.098	12.778	13.218
Prevezeni putnici, 000	1.477	591	657	855	829
Putnički kilometri, 000	520.263	173.335	260.012	337.248	329.295
<b>Gradsko -prigradski prijevoz</b>					
Pređeni kilometri ukupno, 000	4.622	1.879	2.197	2.302	2.310
Autobusi	4.622	1.879	2.197	2.302	2.310
Prevezeni putnici, 000	4.259	1.069	1.276	1.408	1.338
Autobusi	4.259	1.069	1.276	1.408	1.338

#### 9 - 1.1 Prijeđeni kilometri vozila i tonski kilometri, 000



## PRIJEVOZ I KOMUNIKACIJE

## 9 - 2 Registrirana cestovna motorna i priključna vozila prema godinama starosti, 2023. godina

Starost vozila	Ukupno	Motocikli	Putnička vozila	Autobusi	Teretna vozila	Ostala vozila
<b>Ukupno</b>	<b>117.906</b>	<b>2.352</b>	<b>101.697</b>	<b>444</b>	<b>12.067</b>	<b>1.346</b>
do 1 godine	1.016	102	410	4	389	111
1-2	1.069	110	427	2	436	94
3-5	2.739	264	1.495	10	855	115
6-10	10.389	259	7.438	62	2.526	104
11-15	26.316	478	23.176	91	2.478	93
15+	76.377	1.139	68.751	275	5.383	829
<b>Breza</b>	<b>4.746</b>	<b>71</b>	<b>4.153</b>	<b>2</b>	<b>412</b>	<b>108</b>
do 1 godine	33	1	10	-	18	4
1-2	27	4	6	-	14	3
3-5	86	10	38	-	35	3
6-10	273	4	214	-	46	9
11-15	991	11	886	1	91	2
15+	3.336	41	2.999	1	208	87
<b>Doboj-Jug</b>	<b>2.358</b>	<b>43</b>	<b>1.732</b>	<b>13</b>	<b>563</b>	<b>7</b>
do 1 godine	33	4	19	-	10	-
1-2	46	4	9	-	33	-
3-5	111	1	47	1	62	-
6-10	341	1	175	-	164	1
11-15	608	6	487	7	108	-
15+	1.219	27	995	5	186	6
<b>Kakanj</b>	<b>12.161</b>	<b>150</b>	<b>10.784</b>	<b>44</b>	<b>1.039</b>	<b>144</b>
do 1 godine	57	3	28	-	22	4
1-2	53	-	22	-	22	9
3-5	204	12	117	-	60	15
6-10	773	12	576	3	167	15
11-15	2.380	32	2.128	7	190	23
15+	8.694	91	7.913	34	578	78
<b>Maglaj</b>	<b>6.522</b>	<b>219</b>	<b>5.622</b>	<b>27</b>	<b>518</b>	<b>136</b>
do 1 godine	49	10	15	-	15	9
1-2	47	10	16	-	15	6
3-5	126	25	59	-	32	10
6-10	468	22	326	-	108	12
11-15	1.422	46	1.249	10	105	12
15+	4.410	106	3.957	17	243	87
<b>Olovo</b>	<b>2.897</b>	<b>7</b>	<b>2.684</b>	<b>5</b>	<b>179</b>	<b>22</b>
do 1 godine	16	-	6	-	8	2
1-2	22	1	14	1	6	-
3-5	42	1	24	-	10	7
6-10	131	-	108	-	22	1
11-15	555	1	517	-	35	2
15+	2.131	4	2.015	4	98	10

PRIJEVOZ I KOMUNIKACIJE

9 - 2 Registrirana cestovna motorna i priključna vozila prema godinama starosti, 2023. godina (nastavak)

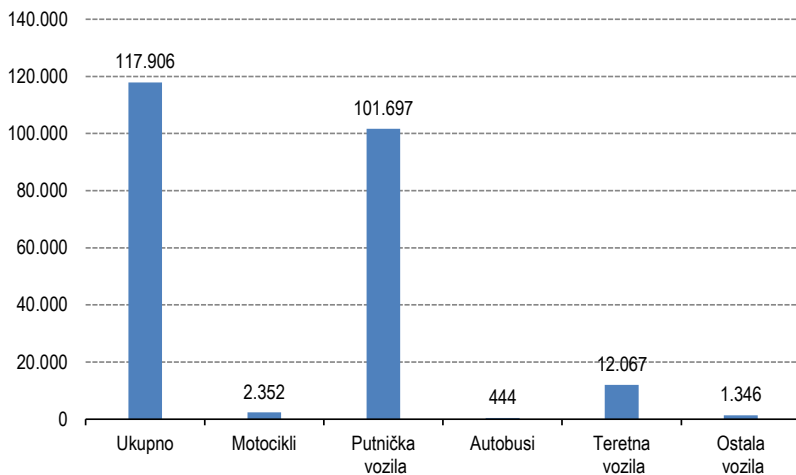
Starost vozila	Ukupno	Motocikli	Putnička vozila	Autobusi	Teretna vozila	Ostala vozila
<b>Tešanj</b>	<b>18.615</b>	<b>329</b>	<b>14.983</b>	<b>112</b>	<b>2.980</b>	<b>211</b>
do 1 godine	216	32	71	4	94	15
1-2	242	24	65	-	143	10
3-5	511	37	230	2	233	9
6-10	1.992	38	1.281	36	631	6
11-15	4.702	59	3.925	17	693	8
15+	10.952	139	9.411	53	1.186	163
<b>Usora</b>	<b>1.709</b>	<b>57</b>	<b>1.406</b>	<b>-</b>	<b>206</b>	<b>40</b>
do 1 godine	14	-	6	-	6	2
1-2	29	1	19	-	6	3
3-5	39	4	22	-	10	3
6-10	196	3	142	-	51	-
11-15	481	12	426	-	43	-
15+	950	37	791	-	90	32
<b>Vareš</b>	<b>2.256</b>	<b>26</b>	<b>2.014</b>	<b>4</b>	<b>170</b>	<b>42</b>
do 1 godine	30	-	9	-	9	12
1-2	23	1	6	-	11	5
3-5	30	5	15	-	8	2
6-10	98	2	65	-	26	5
11-15	382	4	351	-	26	1
15+	1.693	14	1.568	4	90	17
<b>Grad Visoko</b>	<b>15.419</b>	<b>290</b>	<b>13.274</b>	<b>1</b>	<b>1.711</b>	<b>143</b>
do 1 godine	147	15	75	-	47	10
1-2	114	14	50	-	32	18
3-5	419	53	237	-	109	20
6-10	1.472	29	1.041	-	389	13
11-15	3.477	38	3.060	-	375	4
15+	9.790	141	8.811	1	759	78
<b>Grad Zavidovići</b>	<b>9.578</b>	<b>97</b>	<b>8.824</b>	<b>99</b>	<b>489</b>	<b>69</b>
do 1 godine	38	5	18	-	8	7
1-2	50	8	31	1	7	3
3-5	121	15	77	5	21	3
6-10	559	9	478	6	62	4
11-15	1.975	15	1.854	12	92	2
15+	6.835	45	6.366	75	299	50

## PRIJEVOZ I KOMUNIKACIJE

### 9 - 2 Registrirana cestovna motorna i priključna vozila prema godinama starosti, 2023. godina (nastavak)

Starost vozila	Ukupno	Motocikli	Putnička vozila	Autobusi	Teretna vozila	Ostala vozila
<b>Grad Zenica</b>	<b>32.727</b>	<b>864</b>	<b>29.297</b>	<b>69</b>	<b>2.230</b>	<b>267</b>
do 1 godine	238	27	125	-	54	32
1-2	267	37	160	-	47	23
3-5	796	75	537	2	145	37
6-10	3.143	104	2.531	12	465	31
11-15	7.458	216	6.717	27	467	31
15+	20.825	405	19.227	28	1.052	113
<b>Žepče</b>	<b>8.918</b>	<b>199</b>	<b>6.924</b>	<b>68</b>	<b>1.570</b>	<b>157</b>
do 1 godine	145	5	28	-	98	14
1-2	149	6	29	-	100	14
3-5	254	26	92	-	130	6
6-10	943	35	501	5	395	7
11-15	1.885	38	1.576	10	253	8
15+	5.542	89	4.698	53	594	108

### 9 - 2. 1 Registrirana cestovna motorna i priključna vozila prema godinama starosti, 2023. godina



## VANJSKA TRGOVINA

### 10 - 1 Izvoz i uvoz, 000 KM

	Izvoz		Uvoz		Saldo trgovinskog bilansa		Pokrivenost uvoza izvozom %	
	2022	2023	2022	2023	2022	2023	2022	2023
<b>Ukupno</b>	<b>2.302.754</b>	<b>2.108.445</b>	<b>2.592.033</b>	<b>2.398.341</b>	<b>-289.280</b>	<b>-289.896</b>	<b>88,8</b>	<b>87,9</b>

### 10 - 2 Izvoz i uvoz po područjima klasifikacije djelatnost i KD BiH 2010

	Izvoz, 000 KM		Uvoz, 000 KM	
	2022	2023	2022	2023
<b>Ukupno</b>	<b>2.302.754</b>	<b>2.108.445</b>	<b>2.592.033</b>	<b>2.398.341</b>
Poljoprivreda šumarstvo i ribarstvo	5.836	6.015	146.525	117.883
Vađenje ruda i kamena	9.687	16.548	349.161	208.698
Prerađivačka industrija	2.174.325	1.995.024	2.083.047	2.064.030
Proizvodnja snabdijevanje/opskrba električnom energijom, plinom, parom i klimat.	6.786	22.378	-	502
Ostalo	91.765	68.481	7.547	7.228
Nerazvrstato po kategorijama	14.355	-	5.754	-

### 10 - 3 Izvoz i uvoz po sektorima SMTK - Rev. 4

	Izvoz, 000 KM		Uvoz, 000 KM	
	2022	2023	2022	2023
<b>Ukupno</b>	<b>2.302.754</b>	<b>2.108.445</b>	<b>2.592.033</b>	<b>2.398.341</b>
Hrana i žive životinje	83.172	98.883	232.278	266.455
Pića i duhan	943	797	5.913	5.504
Sirove materije nejestive, osim goriva	148.463	128.046	127.898	70.722
Mineralna goriva, maziva i srodni proizvodi	54.662	56.068	555.622	355.101
Masti i ulja životinjskog i biljnog porijekla	569	672	15.387	13.719
Kemijski proizvodi	25.039	14.747	299.722	269.531
Indus. proizvodi razvrstani prema vrsti sirovina	1.002.503	798.619	842.057	763.997
Mašine/Strojevi i transportna sredstva	278.030	299.037	322.212	462.157
Razni industrijski proizvodi	694.667	711.139	185.193	191.153
Proizvodi nerazvrstani po kategorijama	14.706	437	5.751	2

### 10 - 4 Izvoz i uvoz po zemljama namjene, porijekla / podrijetla - Top 10

	Izvoz, 000 KM			Uvoz, 000 KM	
	2022	2023		2022	2023
<b>Ukupno</b>	<b>2.302.754</b>	<b>2.108.445</b>	<b>Ukupno</b>	<b>2.592.033</b>	<b>2.398.341</b>
Njemačka	442.880	412.608	Italija	394.114	352.782
Hrvatska	277.900	225.041	Njemačka	243.668	261.357
Srbija	247.224	223.908	Srbija	191.893	170.975
Italija	225.934	203.485	SAD	243.948	182.849
Slovenija	181.577	190.312	Slovenija	133.642	134.694
Nizozemska	101.476	93.881	Turska	244.521	183.964
Austrija	85.376	71.174	Poljska	124.225	133.149
Francuska	81.070	70.295	Kina	110.390	178.222
Rumunija	61.911	55.505	Hrvatska	65.883	79.904
Češka	51.062	84.541	Austrija	72.229	74.533
Ostale zemlje	546.344	477.695	Ostale zemlje	767.520	645.912

Izvor: Baza podataka Uprave za indirektno/neizravno oporezivanje BiH.

## TURIZAM

### 11 - 1 Dolasci i noćenja turista prema vrstama objekata

	Dolasci turista			Noćenja turista		
	ukupno	domaći	strani	ukupno	domaćih turista	stranih turista
<b>2020</b>	<b>22.956</b>	<b>17.986</b>	<b>4.970</b>	<b>79.420</b>	<b>64.771</b>	<b>14.649</b>
Hoteli i sličan smještaj	21.564	17.042	4.522	75.780	62.448	13.332
Odmarališta i slični objekti	1.392	944	448	3.640	2.323	1.317
<b>Broj ležaja</b>	<b>1.355</b>					
<b>2021</b>	<b>41.166</b>	<b>31.875</b>	<b>9.291</b>	<b>113.966</b>	<b>89.453</b>	<b>24.513</b>
Hoteli i sličan smještaj	39.021	30.202	8.819	109.522	86.498	23.024
Odmarališta i slični objekti	2.145	1.673	472	4.444	2.955	1.489
<b>Broj ležaja</b>	<b>1.458</b>					
<b>2022</b>	<b>46.535</b>	<b>31.612</b>	<b>14.923</b>	<b>138.546</b>	<b>101.010</b>	<b>37.536</b>
Hoteli i sličan smještaj	43.418	29.635	13.783	130.272	97.820	32.452
Odmarališta i slični objekti	3.117	1.977	1.140	8.274	3.190	5.084
<b>Broj ležaja</b>	<b>1.515</b>					
<b>2023</b>	<b>55.833</b>	<b>38.314</b>	<b>17.519</b>	<b>162.774</b>	<b>122.159</b>	<b>40.615</b>
Hoteli i sličan smještaj	50.637	35.528	15.109	150.571	117.966	32.605
Odmarališta i slični objekti	5.196	2.786	2.410	12.203	4.193	8.010
<b>Broj ležaja</b>	<b>1.795</b>					

### 11 - 2 Dolasci i noćenja turista prema zemljama prebivališta

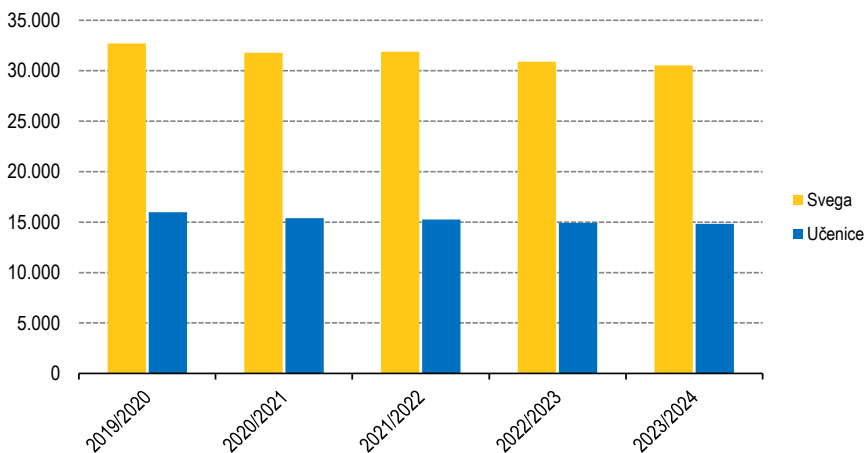
	Dolasci turista				Noćenja turista			
	2020	2021	2022	2023	2020	2021	2022	2023
<b>Ukupno</b>	<b>4.970</b>	<b>9.291</b>	<b>14.923</b>	<b>17.519</b>	<b>14.649</b>	<b>24.513</b>	<b>37.536</b>	<b>40.615</b>
Hrvatska	1.449	1.935	2.901	3.701	4.491	5.282	5.467	6.625
Njemačka	385	882	1.532	1.816	1.304	2.288	4.082	4.801
Slovenija	421	740	1.415	1.668	841	1.346	2.516	2.831
Srbija	812	1.123	1.650	1.615	2.068	2.213	4.468	2.989
Austrija	144	531	929	943	363	1.149	2.379	2.243
Italija	202	432	657	577	549	1.390	1.698	1.632
Nizozemska	110	296	529	546	307	720	1.149	1.536
Mađarska	25	113	280	522	40	222	385	962
Turska	182	316	442	498	660	981	1.474	1.205
Poljska	100	108	278	461	347	474	416	663
SAD	47	189	285	397	160	481	796	1.216
Švajcarska	104	140	302	355	242	287	984	971
Švedska	53	203	203	319	75	501	529	623
Crna Gora	88	215	378	297	188	513	755	515
Sjeverna Makedonija	158	196	252	293	788	457	1.558	1.856
Francuska	53	97	159	209	109	229	385	473
Velika Britanija	94	35	102	118	268	79	393	371
Belgija	19	85	85	107	59	275	233	215
Rumunija	20	58	282	68	39	183	1.086	113
Ostale zemlje	504	1.597	2.262	3.009	1.751	5.443	6.783	8.775

## OBRAZOVANJE

### 12 - 1 Osnovno obrazovanje

	Škole	Odjeljenja/ Odjeli	Upisani učenici		Nastavnici	
		Svega	Svega	Učenice	Svega	Žene
<b>Zeničko-dobojski kanton</b>						
2019/2020	192	1.648	32.698	15.971	2.757	2.003
2020/2021	191	1.657	31.774	15.383	2.793	2.045
2021/2022	187	1.697	31.895	15.244	2.830	2.083
2022/2023	188	1.672	30.901	14.918	2.842	2.106
2023/2024	184	1664	30.540	14.816	2.845	2.150
Breza	7	54	1.204	601	101	83
Doboj-Jug	2	19	330	165	33	23
Grad Zenica	43	484	9.664	4.710	816	635
Kakanj	24	202	3.403	1.611	298	219
Maglaj	12	96	1.632	802	158	118
Olovo	11	49	646	294	87	57
Tešanj	18	228	4.460	2.147	407	294
Usora	5	21	194	104	42	32
Vareš	13	37	383	192	70	52
Grad Visoko	13	187	3.641	1.765	295	251
Grad Zavidovići	18	147	2.801	1.371	257	175
Žepče	18	140	2.182	1.054	281	211

#### 12 - 1. 1 Upisani učenici



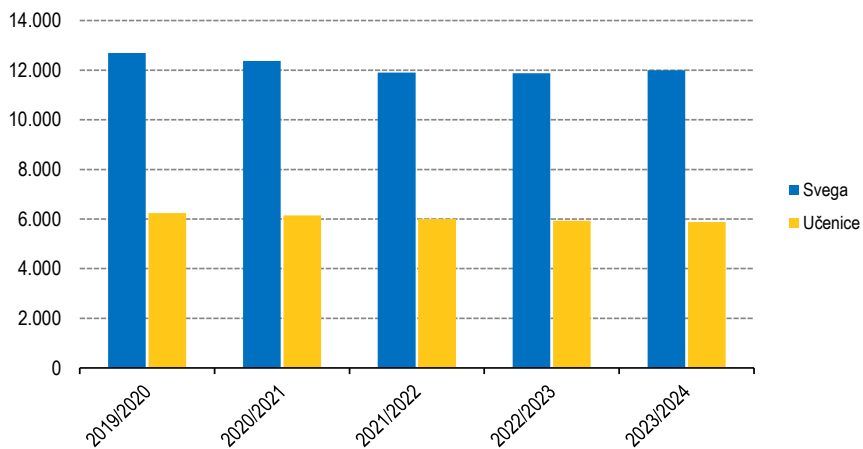


## OBRAZOVANJE

### 12 - 2 Srednje obrazovanje

	Škole	Odjeljenja/ Odjeli	Upisani učenici		Nastavnici	
			Svega	Svega	Učenice	Svega
<b>Zeničko-dobojski kanton</b>						
2019/2020	36	638	12.688	6.242	1.639	977
2020/2021	36	673	12.365	6.148	1.651	988
2021/2022	35	649	11.908	6.004	1.620	997
2022/2023	35	631	11.875	5.932	1.624	989
2023/2024	34	640	11.998	5.880	1.579	983
Breza	2	24	404	186	69	55
Grad Zenica	10	219	3.868	1.992	529	338
Kakanj	3	57	1.148	540	154	94
Maglaj	3	28	573	258	93	63
Olovo	1	14	231	99	24	13
Tešanj	3	84	1.770	946	194	109
Usora	1	19	213	91	39	22
Vareš	1	12	171	88	37	26
Grad Visoko	4	78	1.598	777	177	108
Grad Zavidovići	3	52	1.082	520	154	94
Žepče	3	53	940	383	109	61

#### 12 - 2.1 Upisani učenici



## OBRAZOVANJE

### 12 - 3 Visoko obrazovanje

	Broj visokoškolskih ustanova	Upisani studenti		
		ukupno	žene	redovni studenti
<b>Zeničko-dobojski kanton</b>				
2018/19	8	3.168	1.998	2.914
2019/20	8	3.031	1.981	2.752
2020/21	8	2967	1916	2667
2021/22	8	2727	1786	2479
2022/23	1	2.809	1.853	2.507
2023/24	1	2.925	1.914	2.549
<b>Javne visokoškolske ustanove</b>				
2018/19	8	3.168	1.998	2.914
2019/20	8	3.031	1.981	2.752
2020/21	8	2967	1916	2667
2021/22	8	2727	1786	2479
2022/23	1	2.809	1.853	2.507
2023/24	1	2.925	1.914	2.549

	Diplomirani studenti			
	ukupno	žene	redovni studenti	žene
<b>Zeničko-dobojski kanton</b>				
2019	472	324	313	213
2020	391	271	270	183
2021	443	287	270	179
2022	398	301	338	256
2023	406	301	366	269
<b>Javne visokoškolske ustanove</b>				
2019	472	324	313	213
2020	391	271	270	183
2021	443	287	270	179
2022	398	301	338	256
2024	406	301	366	269

\*Broj prikazanih visokoškolskih ustanova prema okvirnom zakonu o visokom obrazovanju u BiH (Službeni glasnik BiH, broj 59/07)

## KULTURA I UMJETNOST

### 13 - 1 Pozorišta / kazališta

	Pozorišta / kazališta	Predstave	Posjetitelji	Zaposleni
<b>Profesionalna pozorišta / kazališta</b>				
<b>2022</b>	<b>1</b>	<b>136</b>	<b>26.000</b>	<b>68</b>
Grad Zenica	1	136	26.000	68

### 13 - 2 Kina

	Kina	Predstave	Posjetitelji	Zaposleni
<b>2022</b>	<b>1</b>	<b>4.446</b>	<b>14.156</b>	<b>5</b>
Grad Zenica	1	4.446	14.156	5

### 13 - 3 Radio stanice/postaje

	Radio stanice/postaje	Emitirani program, u satima	Govorni program, u satima	Muzički program, u satima	Zaposleni
<b>2022</b>	<b>7</b>	<b>35.049</b>	<b>14.326</b>	<b>20.723</b>	<b>17</b>
Breza	-	-	-	-	-
Grad Zenica	-	-	-	-	-
Kakanj	1	8.760	2.235	6.525	6
Maglaj	1	-	-	-	-
Olovo	1	9	3	6	2
Tešanj	2	17.520	7.935	9.585	7
Usora	1	8.760	4.153	4.607	2
Vareš	1	-	-	-	-

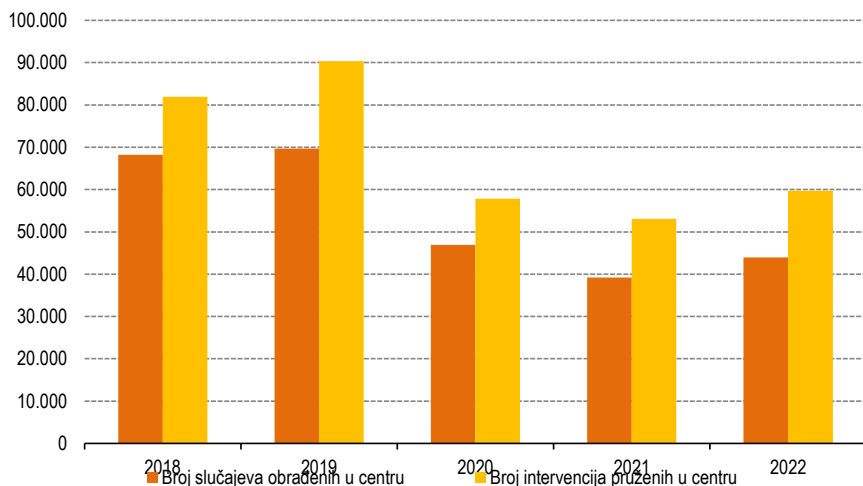
### 13 - 4 TV Stanice/postaje

	Televizijske stanice/postaje	Emitirani program, u satima	Govorni program, u satima	Muzički program, u satima	Zaposleni u Radio i TV stanicama koje imaju zajedničke službe
<b>2022</b>	<b>2</b>	<b>-</b>	<b>-</b>	<b>-</b>	<b>-</b>
Grad Zenica	-	-	-	-	-
Kakanj	1	-	-	-	-
Maglaj	1	-	-	-	-
Tešanj	-	-	-	-	-

#### 14 - 1 Socijalna zaštita / skrb

	2018	2019	2020	2021	2022
<b>Broj centara za socijalni rad</b>	13	12	12	12	12
<b>Zaposleni u centrima - ukupno</b>	162	164	162	165	159
<b>Broj slučajeva obrađenih u centru</b>					
Ukupno	68.219	69.696	46.918	39.212	43.930
žene	23.581	25.055	25.815	23.694	25.204
<b>Broj intervencija pruženih u centru</b>					
Ukupno	81.918	90.368	57.823	53.051	59.726
žene	28.426	32.515	32.848	29.782	32.871
<b>Maloljetni korisnici socijalne zaštite prema kategorijama</b>					
Ugroženi porodičnom situacijom	6.340	6.172	6.464	5.994	5.732
Osobe sa smetnjama u psihičkom i fizičkom razvoju	759	755	726	772	801
Osobe sa poremećajima u ponašanju ličnosti	52	43	41	48	59
Osobe društveno neprihvatljivog ponašanja	405	411	363	340	362
Psihički bolesne osobe	30	32	28	33	38
Osobe u stanju različitih socijalno-zaštitnih potreba	5.787	5.413	5.587	5.421	6.861
Bez specifične kategorije (ostali)	461	462	508	506	608
<b>Punoljetni korisnici socijalne zaštite prema kategorijama</b>					
Korisnici subvencioniranja troškova	675	563	664	639	625
Osobe sa smetnjama u psihičkom i fizičkom razvoju	4.311	4.496	4.436	4.429	4.530
Osobe sa poremećajima u ponašanju ličnosti	95	92	92	117	132
Osobe društveno neprihvatljivog ponašanja	587	625	652	783	869
Psihički bolesne osobe	483	505	540	547	572
Osobe koje nemaju dovoljno prihoda za izdržavanje	18.396	18.609	19.689	21.495	22.461
Osobe u stanju različitih socijalno-zaštitnih potreba	10.180	9.364	12.533	13.642	15.137
Bez specifične kategorije (ostali)	2.956	2.994	3.709	3.704	4.181

#### 14 - 1. 1 Broj slučajeva obrađenih u centru i broj intervencija pruženih u centru



## PRAVOSUĐE

### 15 - 1 Optužene i osuđene punoljetne i maloljetne osobe prema kaznenom djelu

Kaznena djela protiv	Punoljetni počinitelji				Maloljetni počinitelji			
	kaznene prijave		optužbe		kaznene prijave		optužbe	
	2022	2023	2022	2023	2022	2023	2022	2023
<b>Ukupno</b>	<b>2.377</b>	<b>2.508</b>	<b>1.367</b>	<b>1.716</b>	<b>63</b>	<b>70</b>	<b>6</b>	<b>15</b>
Života i tijela	81	101	67	78	11	10	1	2
Slobode i prava čovjeka i građanina	137	154	59	66	1	5	-	-
Radnih odnosa	1	-	-	-	-	-	-	-
Spolne slobode i morala	20	21	13	12	4	4	-	1
Braka, porodice/obitelji i mladež	220	301	104	127	1	4	-	1
Zdravlja ljudi	487	362	390	430	3	2	-	1
Privrede/Gospodarstva, poslovanja i sigurnosti platnog prometa	27	55	19	32	-	-	-	-
Imovine	610	687	324	474	28	26	4	6
Okoliša, poljoprivrede i pril.dobara	107	141	45	80	-	-	-	-
Opće sigurnosti ljudi i imovine	48	61	27	46	2	2	-	-
Sigurnosti javnog prometa	95	86	59	62	1	3	-	1
Pravosuđa	61	29	11	7	1	-	-	-
Javnog reda i pravnog prometa	247	305	175	211	10	14	-	3
Podmićivanja i službene i druge odgovorne funkcije	197	169	48	51	-	-	-	-
Oblasti poreza	4	5	-	1	-	-	-	-
Čovječnosti i međunarodnog prava	-	2	-	1	-	-	-	-
Sistema elektronske obrade podataka	15	9	12	9	1	-	1	-
Ustavnog poretka Federacije BiH	1	2	1	-	-	-	-	-
Ostala djela	19	18	13	29	-	-	-	-

### 15 - 2 Optužene punoljetne i maloljetne osobe prema vrsti odluke

Vrsta odluke	Punoljetne osobe		Vrsta odluke	Maloljetne osobe	
	2022	2023		2022	2023
<b>Ukupno</b>	<b>1.367</b>	<b>1.716</b>	<b>Ukupno</b>	<b>6</b>	<b>15</b>
Proглаšene odgovornim	1.280	1.607	Obustavljen postupak	1	-
Sporazum o priznanju krivice	24	23	Izrečena mjera sigurnosti	-	3
Odbačene privatne tužbe	-	-	Izrečena sankcija	5	12
Prekid postupka	3	-			
Obustavljen postupak	4	5			
Oslobođene optužbe	45	59			
Optužba odbijena	8	18			
Mjere sigurnosti	3	4			

**UDK 311.314 (497,6)**