



**BOSANSKO-PODRINJSKI KANTON
U BROJKAMA**

BOSANSKO-PODRINJSKI KANTON U BROJKAMA

Izdaje i štampa/tiska: Federalni zavod za statistiku, Zelenih beretki 26, 71000 Sarajevo

Telefon/Phone : +387 33 20 64 52

Elektronska pošta/E-mail : fedstat@fzs.ba

Internetska stranica/Web site: <http://www.fzs.ba>

Odgovara: Doc. dr. Emir Kremić, direktor

Pripremio: Sektor za publicistiku i diseminaciju

Urednički Amer Korić, Belmira Hadžiabdić, Danijela Bujak-Buzuk, Dijana Simanić, Hasan Karačić,
odbor: Hidaeta Čolović, Muhidin Hadžiahmetović, Sanela Čengić, Šemso Šurković, Zehra Bećiragić

Molimo korisnike da pri korištenju podataka navedu izvor

Štampano/Tiskano u 25 primjeraka

Obavjesti daje Odsjek za odnose s javnošću i biblioteka

Telefon: + 387 33 407 031

Pretplata +387 33 21 50 43
publikacija:

PREDGOVOR

Izdavanjem ove publikacije Federalni zavod za statistiku nastavlja sa objavljivanjem godišnjih podataka iz različitih statističkih oblasti za područje kantona i općina.

Podaci su rezultat statističkih istraživanja koje je proveo Federalni zavod za statistiku na osnovu Zakona o statistici u Federaciji Bosne i Hercegovine ("Službene novine Federacije BiH", br. 63/03 i 9/09) i Plana provođenja statističkih istraživanja od interesa za Federaciju BiH za 2023. godinu ("Službene novine Federacije BiH", br. 75/23).

Pored podataka koji su rezultat redovnih/redovitih statističkih istraživanja Federalnog zavoda za statistiku, u ovoj publikaciji dati su i podaci drugih institucija koje su uključene u statistički sistem/sustav Federacije BiH.

Nadamo se da će vam ova publikacija biti od koristi u vašem svakodnevnom radu.

Federalni zavod za statistiku će sa zahvalnošću primiti sve vaše primjedbe i prijedloge koje će doprinijeti poboljšanju ove kao i drugih naših statističkih publikacija.

DIREKTOR

Doc. dr. Emir Kremić

SKRAĆENICE/KRATICE

ha	hektar
hilj./tis.	hiljada/tisuća
hl	hektolitar
kg	kilogram
KM	konvertibilna marka
km	kilometar
km ²	kvadratni kilometar
KV	kvalificirani (radnik)
kW	kilovat
l	litra
m	metar
m ²	kvadratni metar
m ³	kubni/kubični metar
mil.	milijun
NKV	nekvalificirani (radnik)
NSS	niža stručna sprema
PKV	polukvalificirani (radnik)
KD	Klasifikacija djelatnosti
SMTK	Standardna međunarodna trgovinska klasifikacija
SSS	srednja stručna sprema
t	tona
VKV	visokokvalificirani (radnik)
VSS	visoka stručna sprema
VŠS	viša stručna sprema

ZNAKOVI

-	nema pojave
...	ne raspolaže se podatkom
0	podatak je manji od 0,5 upotrijebljene jedinice mjere
θ	prosjek
1)	oznaka za napomenu
*	ispravljen podatak

Sadržaj

Predgovor	3
Skrćenice/kratice i znakov	4
1. GEOGRAFSKI I METEOROLOŠKI PODACI	7
1 - 1 Površina općina	7
4. STANOVNIŠTVO	7
2 - 1 Procjena ukupnog broja stanovnika po starosnoj strukturi	7
2 - 2 Prirodno kretanje stanovništva po mjestu prebivališta	8
3. REGISTAR	9
3 - 1 Poslovni subjekti i njihovi dijelovi koji posluju u Federaciji BiH prema Područjima klasifikacije djelatnosti BiH 2010 u Federaciji BiH i vrsti subjekata	9
3 - 2 Poslovni subjekti u Federaciji BiH, po kantonima, općinama i njihovi dijelovi po djelatnosti	10
5. ZAPOSLENOST, NEZAPOSLENOST I PLAĆE	12
4 - 1 Zaposlenost i plaće prema područjima KD BiH 2010	12
4 - 2 Zaposlenost i plaće po općinama	13
4 - 3 Nezaposlene osobe prema stručnoj spremi	14
4. INVESTICIJE	15
5 - 1 Ostvarene investicije u nova stalna sredstva po namjeni ulaganja i tehničkoj strukturi, princip čistih djelatnosti	15
5 - 2 Ostvarene investicije u nova stalna sredstva po namjeni ulaganja i tehničkoj strukturi, 2022. godina - princip čistih djelatnosti	16
6. POLJOPRIVREDA, ŠUMARSTVO I RIBOLOV	17
6 - 1 Ostvareni prinosi usjeva i voća	17
6 - 2 Brojno stanje stoke i stočna proizvodnja	18
6 - 3 Proizvodnja i prodaja šumskih sortimenata	19
7. INDUSTRIJA	20
7 - 1 Indeksi obima industrijske proizvodnje - prema glavnim industrijskim grupacijama i područjima KD BiH 2010	20
8. GRAĐEVINARSTVO	21
8 - 1 Vrijednost izvršenih građevinskih radova prema vrsti investitora	21
8 - 2 Vrijednost izvršenih građevinskih radova po vrstama objekata	21

Sadržaj

9. PRIJEVOZ I KOMUNIKACIJE	22
9 - 1 Prijevoz putnika i robe	22
9 - 2 Registrirana cestovna motorna i priključna vozila prema godinama starosti	23
10. VANJSKA TRGOVINA	24
10 - 1 Izvoz i uvoz, 000 KM	24
10 - 1 Izvoz i uvoz po područjima klasifikacije djelatnost i KD BiH 2010	24
10 - 2 Izvoz po sektorima i odsjecima SMTK - Rev. 4	24
10 - 3 Izvoz i uvoz po zemljama namjene, porijekla/podrijetla - Top 10	24
12. TURIZAM	25
11 - 1 Dolasci i noćenja turista prema vrstama objekata	25
11 - 2 Dolasci i noćenja turista po zemljama prebivališta	25
13. OBRAZOVANJE	26
12 - 1 Osnovno obrazovanje	26
12 - 2 Srednje obrazovanje	26
12 - 3 Visoko obrazovanje	26
14. KULTURA I UMJETNOST	27
13 - 3 Kina	27
13 - 1 Rradio stanice / postaje	27
13 - 2 TV Stanice / postaje	27
15. SOCIJALNA ZAŠTITA / SKRB	28
14 - 1 Socijalna zaštita / skrb	28
15. PRAVOSUĐE	29
15 - 1 Optužene i osuđene punoljetne i maloljetne osobe prema kaznenom djelu	29
15 - 2 Optužene punoljetne i maloljetne osobe prema vrsti odluke	29

GEOGRAFSKI PODACI

Ukupna površina cca km²

Bosna i Hercegovina

51.209,2

Federacija Bosne i Hercegovine

26.110,5

Bosansko - podrinjski kanton

504,6

1 - 1 Površina općina

Broj	Općina	Šifra općine	Površina cca km ²
1.	Foča	11444	169,4
2.	Grad Goražde	11452	248,8
3.	Pale	11576	86,4

Napomena: Podaci o površinama općina su privremeni.

STANOVNIŠTVO

2 - 1 Procjena ukupnog broja stanovnika po starosnoj strukturi

Općina	Ukupno	0-14	15-64	65 i više
stanje 30.06. 2019. godine				
Kanton - ukupno	23.041	3.249	15.433	4.359
Muškarci	11.403	1.725	7.828	1.850
Zene	11.638	1.524	7.605	2.509
stanje 30.06. 2020. godine				
Kanton - ukupno	22.778	3.222	15.076	4.480
Muškarci	11.297	1.718	7.652	1.927
Zene	11.481	1.504	7.424	2.553
stanje 30.06. 2021. godine				
Kanton - ukupno	22.382	3.214	14.629	4.539
Muškarci	11.082	1.694	7.446	1.942
Zene	11.300	1.520	7.183	2.597
stanje 30.06. 2022. godine				
Kanton - ukupno	22.011	3.176	14.257	4.578
Muškarci	10.902	1.680	7.265	1.957
Zene	11.109	1.496	6.992	2.621
stanje 30.06. 2023. godine				
Kanton - ukupno	21.728	3.103	13.978	4.647
Muškarci	10.764	1.635	7.155	1.974
Zene	10.964	1.468	6.823	2.673
Foča	1.697	193	1.013	491
Grad Goražde	19.257	2.833	12.481	3.943
Pale	774	77	484	213

2 - 2 Prirodno kretanje stanovništva po mjestu prebivališta

Općina	Ukupno rođeni	Živo rođeni			Mrtvo-rođeni	Prirodni priraštaj	Stopa nataliteta	Stopa prirodnog priraštaja
		ukupno	po spolu					
			muški	ženski				
2018	241	240	125	115	1	-36	10,3	-1,5
2019	201	200	100	100	1	-122	8,7	-5,3
2020	174	173	88	85	1	-184	7,6	-8,1
2021	150	150	78	72	-	-238	6,7	-10,6
2022	152	152	85	67	-	-187	6,9	-8,5
2023	196	196	111	85	-	-86	9,0	-4,0
Foča	8	8	6	2	-	-15	4,7	-8,8
Grad Goražde	185	185	102	83	-	-59	9,6	-3,1
Pale	3	3	3	-	-	-12	3,9	-15,5

2 - 2 Prirodno kretanje stanovništva po mjestu prebivališta (nastavak)

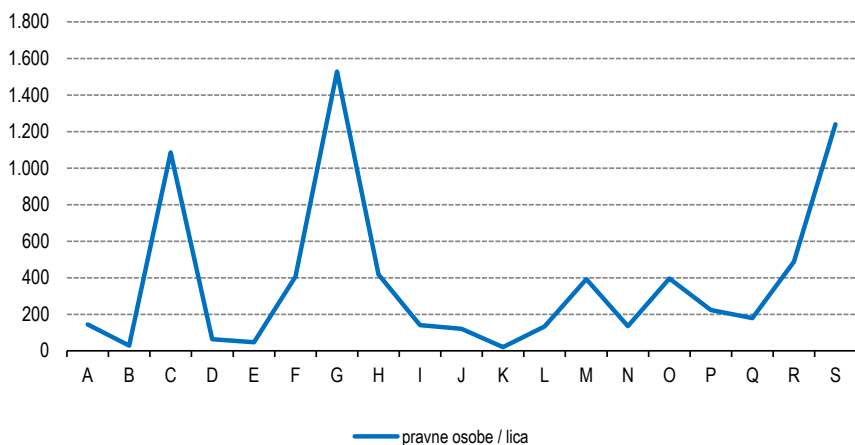
Općina	U m r l i			Od toga umrla dojenčad	Stopa mortaliteta	Broj sklopljenih brakova	Broj razvedenih brakova
	ukupno	po spolu					
		muški	ženski				
2018	276	130	146	2	11,9	120	32
2019	322	157	165	1	14,0	125	25
2020	357	196	161	1	15,7	125	25
2021	388	191	197	2	17,3	106	28
2022	339	170	169	2	15,4	157	27
2023	282	144	138	1	13,0	122	44
Foča	23	9	14	-	13,6	12	1
Grad Goražde	244	124	120	1	12,7	107	43
Pale	15	11	4	-	19,4	3	-

REGISTAR

3 - 1 Poslovni subjekti i njihovi dijelovi koji posluju u Federaciji BiH prema Područjima klasifikacije djelatnosti BiH 2010 u Federaciji BiH i vrsti subjekata , 2023. godina

	Pravne osobe/lica		Fizičke osobe/ lica i njihovi izdvojeni dijelovi
	pravne osobe/lica	dijelovi pravnih osoba/lica	
Ukupno	584	396	510
A Poljoprivreda, šumarstvo i ribarstvo	16	3	107
B Vađenje ruda i kamena	-	-	-
C Prerađivačka industrija	71	21	50
D Proizvodnja i snabdjevanje/opskrba električnom	9	4	2
E Snabdjevanje/opskrba vodom; uklanjanje otpadnih voda, upravljanje otpadom te djelatnosti sanacije okoliša	7	1	
F Građevinarstvo	12	5	13
G Trgovina na veliko i malo; popravak mot. vozila i motocikla	105	131	78
H Prijevoz i skladištenje	19	23	59
I Djelatnosti pružanja smještaja te priprema i usluživanja hrane (hotelijerstvo iugostiteljstvo)	20	18	97
J Informacije i komunikacije	7	3	7
K Finansijske djelatnosti i djelatnosti osiguranja	1	29	2
L Poslovanje nekretninama	2	1	
M Stručne, naučne i tehničke djelatnosti	27	9	18
N Administrativne i pomoćne uslužne djelatnosti	8	9	3
O Javna uprava i odbrana; obavezno socijalno osiguranje	31	18	
P Obrazovanje	22	11	2
Q Djelatnosti zdravstvene i socijalne zaštite	29	11	8
R Umjetnost, zabava i rekreacija	44	27	3
S Ostale uslužne djelatnosti	154	72	61

3 - 1. 1 Pravne osobe / lica, 2023. godina



REGISTAR

3 - 2 Poslovni subjekti u Federaciji BiH, po kantonima, općinama i njihovi dijelovi po djelatnosti, stanje 31.12.2023.

Općina	Ukupno	Područja							
		A	B	C	D	E	F	G	H

Pravne osobe / lica

Ukupno	584	16	-	71	9	7	12	105	19
Foča	41	3	-	2	1	1	-	6	1
Grad Goražde	511	8	-	65	7	5	12	99	17
Pale	32	5	-	4	1	1	-	-	1

Dijelovi pravnih osoba / lica

Ukupno	396	3	-	21	4	1	5	131	23
Foča	29	-	-	2	1	-	1	9	3
Grad Goražde	342	1	-	15	2	-	4	121	17
Pale	25	2	-	4	1	1	-	1	3

Fizičke osobe / lica i njihovi izdvojeni dijelovi

Ukupno	510	107	-	50	2	-	13	78	59
Foča	43	19	-	3	2	-	-	4	3
Grad Goražde	456	84	-	47	-	-	13	70	55
Pale	11	4	-	-	-	-	-	4	1

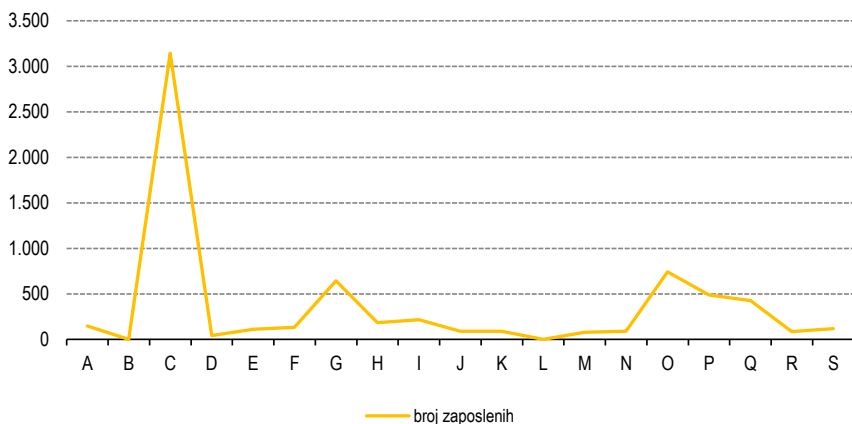
djelatnosti												
I	J	K	L	M	N	O	P	Q	R	S	T	U
20	7	1	2	27	8	31	22	29	44	154	-	-
1	-	-	-	2	1	2	2	2	2	15	-	-
19	6	1	2	24	7	27	19	24	39	130	-	-
-	1	-	-	1	-	2	1	3	3	9	-	-
18	3	29	1	9	9	18	11	11	27	72	-	-
2	-	-	-	-	-	1	1	2	1	6	-	-
15	3	29	-	7	9	17	10	8	26	58	-	-
1	-	-	1	2	-	-	-	1	-	8	-	-
97	7	2	-	18	3	-	2	8	3	61	-	-
8	-	-	-	-	-	-	-	-	-	4	-	-
87	7	2	-	18	3	-	2	8	3	57	-	-
2	-	-	-	-	-	-	-	-	-	-	-	-

ZAPOSLENOST, NEZAPOSLENOST I PLAĆE

4 - 1 Zaposlenost i plaće prema područjima KD BiH 2010

	Prosječan broj zaposlenih		Prosječna neto plaća, KM		Prosječna bruto plaća, KM	
	2022	2023	2022	2023	2022	2023
Ukupno	6.980	6.820	1.026	1.225	1.589	1.903
A Poljoprivreda, šumarstvo i ribarstvo	140	148	1.203	1.459	1.862	2.276
B Vadenje ruda i kamena	-	-	-	-	-	-
C Prerađivačka industrija	3.270	3.144	994	1.222	1.543	1.900
D Proizvodnja i snabdjevanje/opskrba električnom energijom, plinom, parom i klimatizacija	46	42	1.758	1.900	2.754	2.982
E Snabdjevanje/opskrba vodom; uklanjanje otpadnih voda, upravljanje otpadom te djelatnosti sanacije okoliša	100	111	702	773	1.077	1.182
F Građevinarstvo	137	132	718	805	1.091	1.231
G Trgovina na veliko i malo; popravak motornih vozila i motocikla	698	645	672	777	1.023	1.190
H Prijevoz i skladištenje	185	183	844	1.012	1.292	1.555
I Djelatnosti pružanja smještaja te priprema i usluživanja hrane (hotelijerstvo i ugostiteljstvo)	216	216	591	681	893	1.040
J Informacije i komunikacije	94	88	1.449	1.658	2.268	2.595
K Finansijske djelatnosti i djelatnosti osiguranja	92	89	1.633	1.756	2.565	2.768
L Poslovanje nekretninama	-	-	-	-	-	-
M Stručne, naučne i tehničke djelatnosti	73	79	-	-	-	-
N Administrativne i pomoćne uslužne djelatnosti	88	89	954	1.025	1.465	1.587
O Javna uprava i odbrana; obavezno socijalno osiguranje	729	741	1.290	1.495	1.998	2.331
P Obrazovanje	485	486	987	1.120	1.527	1.741
Q Djelatnosti zdravstvene i socijalne zaštite	425	425	1.259	1.422	1.957	2.220
R Umjetnost, zabava i rekreacija	91	84	712	827	1.090	1.275
S Ostale uslužne djelatnosti	111	118	860	916	1.309	1.398

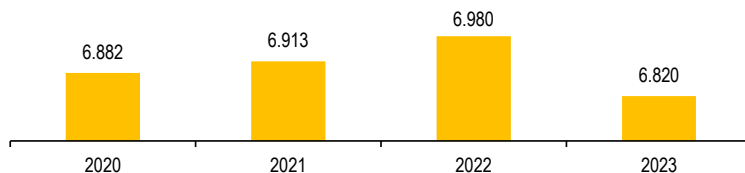
4 - 1.1 Broj zaposlenih po djelatnostima, 2023. godina



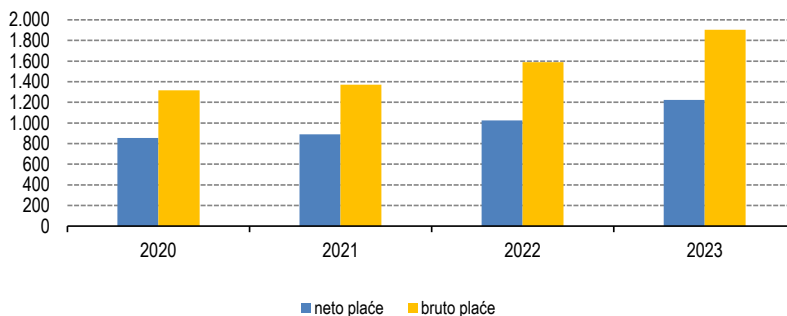
4 - 2 Zaposlenost i plaće po općinama

	Prosječan broj zaposlenih				Prosječna neto plaća u KM				Prosječna bruto plaća u KM			
	2020	2021	2022	2023	2020	2021	2022	2023	2020	2021	2022	2023
Ukupno	6.882	6.913	6.980	6.820	856	891	1.026	1.225	1.318	1.371	1.589	1.903
Foča	207	194	180	178	989	1.021	1.095	1.225	1.520	1.568	1.691	1.899
Grad Goražde	6.573	6.629	6.713	6.555	853	888	1.024	1.226	1.313	1.366	1.587	1.906
Pale	102	90	87	87	856	876	1.022	1.105	1.306	1.337	1.568	1.711

4 - 2. 1 Prosječan broj zaposlenih



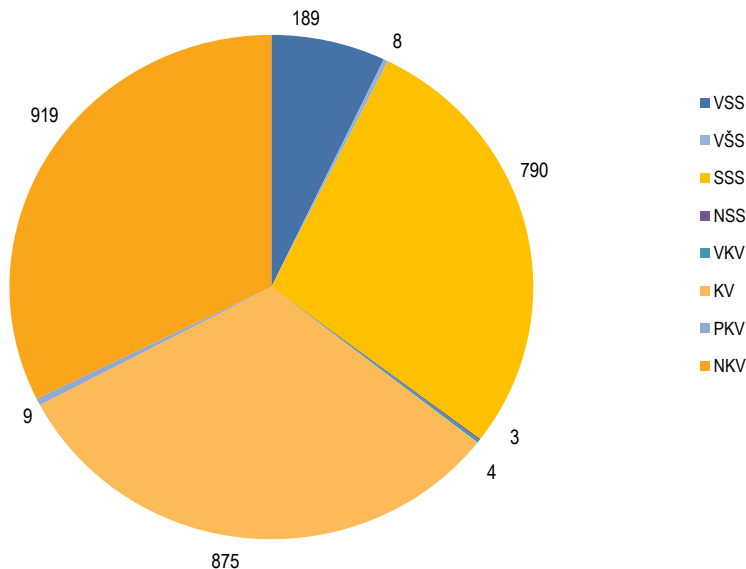
4 - 2. 2 Prosječna neto i bruto plaća u KM



4 - 3 Nezaposlene osobe prema stručnoj spremi, stanje decembar/prosinac

Općine	Ukupno	VSS	VŠS	SSS	NSS	VKV	KV	PKV	NKV
2020	3.331	286	12	953	5	6	979	17	1.073
Žene	1.902	201	7	546	3	2	449	13	681
2021	3.159	261	12	866	4	7	971	14	1.024
Žene	1.785	180	8	491	2	1	448	10	645
2022	2.901	205	8	811	3	5	919	13	937
Žene	1.668	144	5	492	2	1	422	11	591
2023	2.797	189	8	790	3	4	875	9	919
Žene	1.643	132	6	478	2	1	426	7	591
Foča	268	10	-	64	-	-	81	-	113
Grad Goražde	2.412	178	8	708	2	4	756	9	747
Pale	117	1	-	18	1	-	38	-	59

4 - 3. 1 Nezaposlene osobe prema stručnoj spremi, stanje decembar/prosinac 2023. godina



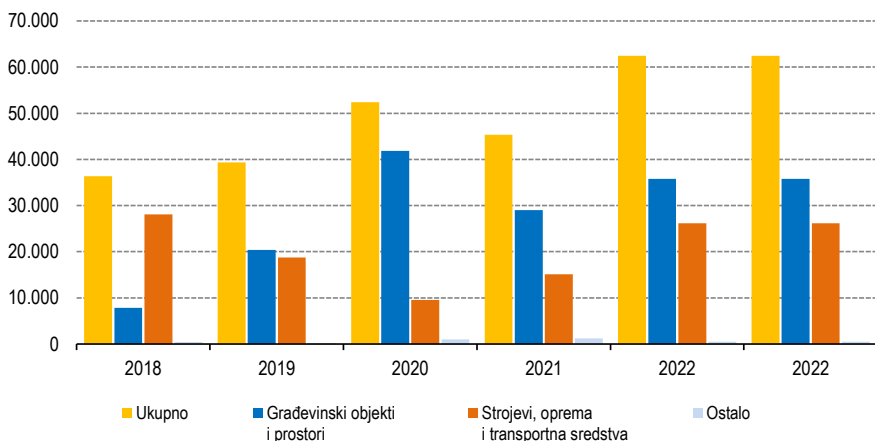
Podaci o nezaposlenosti preuzeti od Federalnog zavoda za zapošljavanje.

INVESTICIJE

5 -1 Ostvarene investicije u nova stalna sredstva po namjeni ulaganja i tehničkoj strukturi, princip čistih djelatnosti
hilj./tis. KM

	Ukupno	Građevinski objekti i prostori	Strojevi, oprema i transportna sredstva	Ostalo			
				ukupno	biološka sredstva	proizvodi intelektualnog vlasništva	troškovi prijenosa vlasništva
2012	19.919	8.062	11.459	398	45	253	99
2013	28.774	11.610	16.694	470	136	291	43
2014	38.672	12.139	25.826	707	76	603	27
2015	35.085	16.977	17.751	357	119	230	7
2016	28.028	10.046	17.559	423	31	384	7
2017	27.451	11.706	15.142	603	61	483	59
2018	36.342	7.812	28.114	416	50	358	8
2019	39.324	20.355	18.765	204	8	192	3
2020	52.374	41.828	9.527	1.019	-	1.014	5
2021	45.372	29.006	15.142	1.224	-	1.215	8
2022	62.473	35.764	26.187	522	-	505	17

5 - 1.1 Ostvarene investicije u nova stalna sredstva po namjeni ulaganja i tehničkoj strukturi, hilj./tis. KM



5 - 2 Ostvarene investicije u nova stalna sredstva po namjeni ulaganja i tehničkoj strukturi, 2022 godina -
princip čistih djelatnosti

hilj./tis. KM

Namjena ulaganja	Ukupno	Građevinski objekti i prostori	Strojevi, oprema i transportna sredstva	Ostalo			
				ukupno	biološka sredstva	proizvodi intelektualnog vlasništva	troškovi prijenosa vlasništva
Ukupno	62.473	35.764	26.187	522	-	505	17
A Poljoprivreda, šumarstvo i ribolov	76	-	16	60	-	60	-
B Vađenje ruda i kamena	-	-	-	-	-	-	-
C Prerađivačka industrija	23.345	2.396	20.847	101	-	101	-
D Proizvodnja i snabdijevanje/ opskrba električnom energijom, plinom, parom i klimatizacija	1.512	620	864	28	-	15	13
E Snabdijevanje/opskrba vodom; uklanjanje otpadnih voda, upravljanje otpadom te djelatnosti sanacije okoliša	415	84	331	-	-	-	-
F Građevinarstvo	32.369	31.431	641	297	-	293	4
G Trgovina na veliko i na malo; popravak motornih vozila i motocikala	327	81	246	-	-	-	-
H Prijevoz i skladištenje	864	-	859	5	-	5	-
I Djelatnosti pružanja smještaja te pripreme i usluživanja hrane (hotelijerstvo i ugostiteljstvo)	214	52	162	-	-	-	-
J Informacije i komunikacije	1.088	256	832	-	-	-	-
K Finansijske/Financijske djelatnosti i djelatnosti osiguranja	122	-	122	-	-	-	-
L Poslovanje nekretninama	-	-	-	-	-	-	-
M Stručne, naučne/znanstvene i tehničke djelatnosti	22	-	22	-	-	-	-
N Administrativne i pomoćne uslužne djelatnosti	5	-	5	-	-	-	-
O Javna uprava i odbrana/ obrana; obavezno/obvezno socijalno osiguranje	1.252	705	516	30	-	30	-
P Obrazovanje	305	-	304	1	-	1	-
Q Djelatnosti zdravstvene i socijalne zaštite/skrbi	368	-	368	-	-	-	-
R Umjetnost, zabava i rekreacija	164	139	25	-	-	-	-
S Ostale uslužne djelatnosti	26	-	26	-	-	-	-

POLJOPRIVREDA, ŠUMARSTVO I RIBOLOV

6 - 1 Ostvareni prinosi usjeva i voća

Usjevi	2021			2022			2023		
	Požnjevena površina u ha	Prinos, tona		Požnjevena površina u ha	Prinos, tona		Požnjevena površina u ha	Prinos, tona	
		ukupno	po ha		ukupno	po ha		ukupno	po ha
Pšenica	42	146	3,5	47	150	3,2	43	79	1,8
Raž	1	2	1,8	2	4	28	5	7	1,3
Ječam	10	23	2,3	3,2	1,9	2,5	17	32	1,9
Zob	1	1	1,0	-	-	-	2	3	1,5
Heljda	4	4	1,0	2	5	2,5	3	5	1,5
Kukuruz-zrno	34	20	0,6	30	15	0,5	30	21	0,7
Krompir/Krupir	391	5.220	13,4	387	5.638	14,6	384	4.619	12,0
Mrkva	3	31	1,1	3	30	12,0	2,5	27	10,6
Krastavac	34	391	11,5	33	322	9,8	31	304	9,8
Crni luk	28	187	6,8	21	131	6,2	22	138	6,2
Bijeli luk/češnjak	11	30	2,7	9	26	2,9	9	21	2,3
Grah-zrno	38	76	2,0	36	30	0,8	34	56	1,6
Grašak-zrno	5	5,5	1,1	4	3	0,8	5	5	1,0
Kupus	42	361	8,6	34	318	9,5	37	291	7,9
Paradajz/Rajčica	43	243	5,6	37	250	6,7	39	202	5,2
Paprika zelena	43	154	3,6	41	168	4,1	42	143	3,4
Djetelina-sijeno	90	365	4,1	85	315	3,7	73	288	3,9
Lucerka/Lucerna	875	3.228	3,7	843	2.985	3,5	818	3.290	4,0
Kukuruz za krmu	16	288	18,0	18	270	15,0	16	320	20,0
Stočna repa	7	96	13,7	6	80	13,3	6	77	12,8
Travno-djetelinsko sjeme	63	277	4,4	58	202	3,5	58	202	3,5

Voće	2021			2022			2023		
	Broj rodni stabala	Prinos		Broj rodni stabala	Prinos		Broj rodni stabala	Prinos	
		ukupno tona	kg po stablu		ukupno tona	kg po stablu		ukupno tona	kg po stablu
Trešnje	31.700	23	0,7	31.500	345	10,9	30.130	260	8,6
Višnje	8.490	6	0,6	8.100	66	8,1	7.290	59	8,1
Kajsije	100	0	1,0	-	-	-	80	0	1,3
Jabuke	129.980	3.580	27,5	132.980	3.302	24,8	130.700	1.730	13,2
Kruške	56.600	506	8,9	57.700	722	12,5	56.000	317	5,7
Šljive	217.380	331	1,5	219.500	402	1,8	192.500	136	0,7
Breskve	400	2	-	400	2	4,0	350	1	3,1
Orasi	49.000	245	5,0	49.450	276	5,6	44.500	194	4,3

6 - 2 Brojno stanje stoke i stočna proizvodnja

	2018	2019	2020	2021	2022	2023
--	------	------	------	------	------	------

Brojno stanje stoke na kraju godine

Goveda	1.895	1.805	1.625	1.165	1.050	918
Krave i steone junice	1.725	1.655	1.525	1.105	920	840
Ovce	16.020	15.694	16.752	15.453	13.207	11.143
Ovce za priplod	12.610	12.415	13.532	13.242	11.540	8.567
Svinje	75	76	85	195	140	91
Krmače i suprasne nazimice	52	52	66	161	100	42
Konji	57	49	54	74	98	91
Kobile i ždrebnice omice	32	26	27	42	60	52
Perad (u hilj./tis. grla)	18	18	18	15	13	11
Koke nesilice (u hilj./tis. grla)	15	15	15	13	11	8
Koze	878	850	700	640	650	579
Košnice pčela	7.440	7.300	6.910	5.880	5.885	4.330

	2018	2019	2020	2021	2022	2023
--	------	------	------	------	------	------

Proizvodnja mlijeka, vune, jaja i meda

Broj muženih krava	1.495	1.435	1.345	1.025	842	736
Kravlje mlijeko (hilj./tis.l)	3.209	3.072	3.130	2.401	1.996	1.737
Po muženoj kravi (litara)	2.147	2.141	2.327	2.342	2.370	2.360
Broj muženih ovaca	508	505	460	420	410	367
Ovčije mlijeko (hilj./tis. litara)	179	181	173	159	155	142
Po muženoj ovci (litara)	352	358	376	379	378	388
Broj striženih ovaca	15.280	14.960	16.012	14.660	12.545	10.663
Vuna (tona)	30	30	31	27	24	21
Po ovci (kilograma)	2,0	2,0	1,9	1,9	1,9	1,9
Broj kokoši nosilica (hilj./tis.)	15	15	15	13	11	8
Jaja (hilj./tis. komada)	3.057	3.066	3.089	2.540	2.217	1.541
Po kokoši (komada)	200	200	200	198	200	200
Med (tona)	64	63	32	28	34	22
Po košnici (kilograma)	8,7	8,6	4,6	4,7	5,8	5,0

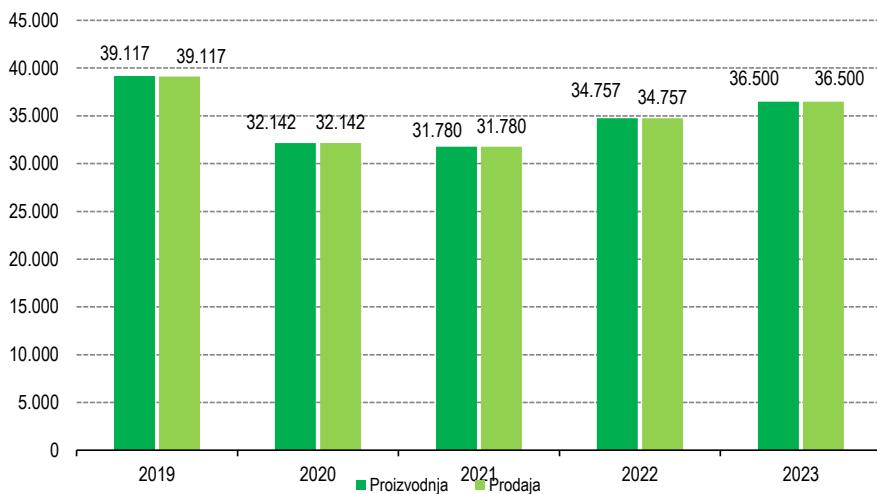
6 - 3 Proizvodnja i prodaja šumskih sortimenata

m³

	Proizvodnja					Prodaja				
	2019	2020	2021	2022	2023	2019	2020	2021	2022	2023
UKUPNO	39.117	32.142	31.780	34.757	36.500	39.117	32.142	31.780	34.757	36.500
Trupci četinarara/četinjača	900	549	656	1.097	664	900	549	656	1.097	664
Jamsko drvo četinarara/četinjača	398	125	305	682	288	398	125	305	682	288
Ostalo dugo drvo četini./četinj.	-	679*	-	-	232	0	679*	-	0	232
Prostorno drvo četinarara/četinj.	1.170	212*	718	1.489	1.082	1.170	212*	718	1.489	1.082
Trupci liščara/listača	7.558	4.628	4.364	5.361	5.578	7.558	4.628	4.364	5.361	5.578
Jamsko drvo liščara/listača	-	-	-	-	-	-	-	-	-	0
Ostalo dugo drvo lišč./listača	-	-	-	-	-	-	-	-	-	0
Prostorno drvo liščara/listača	1.514	-	1.036	1.476	789	2.126	1.514	1.036	1.476	789
Ogrjevno drvo četini./četinjača	-	-	-	-	-	-	-	-	-	0
Ogrevno drvo liščara/listača	26.965	24.435	24.701	24.653	27.867	26.965	24.435	24.701	24.653	27.867
Ostalo grubo obrađeno drvo ¹⁾	-	-	-	-	-	0	0	-	-	0

¹⁾ Uključuje sitno tehničko drvo, cijepane drvene motke i kolje

6 - 3.1 Proizvodnja i prodaja šumskih sortimenata

m³

INDUSTRIJA

7 - 1 Indeksi obima industrijske proizvodnje-prema glavnim industrijskim grupacijama i područjima KD BiH 2010

	<u>2019</u> 2018	<u>2020</u> 2019	<u>2021</u> 2020	<u>2022</u> 2021	<u>2023</u> 2022
Industrija - ukupno	72,7	98,7	118,0	97,3	88,6
Prema glavnim industrijskim grupacijama					
AI Intermedijarni proizvodi	74,8	113,5	129,0	108,5	93,5
AE Energija	98,4	101,5	108,3	99,5	100,6
BB Kapitalni proizvodi	84,9	150,5	161,4	127,4	121,5
CD Trajni proizvodi za široku potrošnju	162,2	101,8	109,4	65,4	105,9
CN Netrajni proizvodi za široku potrošnju	68,0	78,0	93,5	65,4	42,9
Prema područjima i oblastima KD-a					
B Vađenje ruda i kamena	65,0	106,9	104,2	80,4	117,6
08 Vađenje ostalih ruda i kamena	65,0	106,9	104,2	80,4	117,6
C Prerađivačka industrija	72,0	98,5	118,4	97,3	88,1
10 Proizvodnja prehrambenih proizvoda	102,1	92,1	111,9	105,4	86,0
11 Proizvodnja pića	98,8	78,5	123,0	108,4	113,0
13 Proizvodnja tekstila	66,6	77,0	95,4	61,8	40,0
14 Proizvodnja odjeće	131,4	108,1	32,5	112,5	71,7
20 Proizvodnja kemikalija i kemiskih proizvoda	71,9	122,8	147,4	111,5	90,4
21 Proizvodnja osnovnih farmaceutskih proizvoda i preparata	-	-	111,5	111,5	-
22 Proizvodnja proizvoda od gume i plastičnih masa	57,8	71,3	131,5	119,1	77,3
23 Proizvodnja ostalih nemetalnih mineralnih proizvoda	153,1	96,1	41,8	112,3	98,0
25 Proizvodnja gotovih metala proizvoda osim mašina i opreme	89,2	126,1	120,0	111,5	117,1
31 Proizvodnja namještaja	162,2	101,8	109,4	65,4	105,9
32 Ostala prerađivačka industrija	103,2	92,1	98,5	115,1	71,9
D Proizvodnja i snabdijevanje/opskrba električnom energijom i plinom (osim 35.3)¹	98,4	101,5	108,3	99,5	100,6
35 Proizvodnja i snabdijevanje/opskrba električnom energijom i plinom (osim grane djelatnosti 35.3) ¹	98,4	101,5	108,3	99,5	100,6

¹⁾ Grana djelatnosti 35.3, Proizvodnja i snabdijevanje/opskrba parom i klimatizacija

GRAĐEVINARSTVO

8 - 1 Vrijednost izvršenih građevinskih radova prema vrsti investitora

hilj.KM

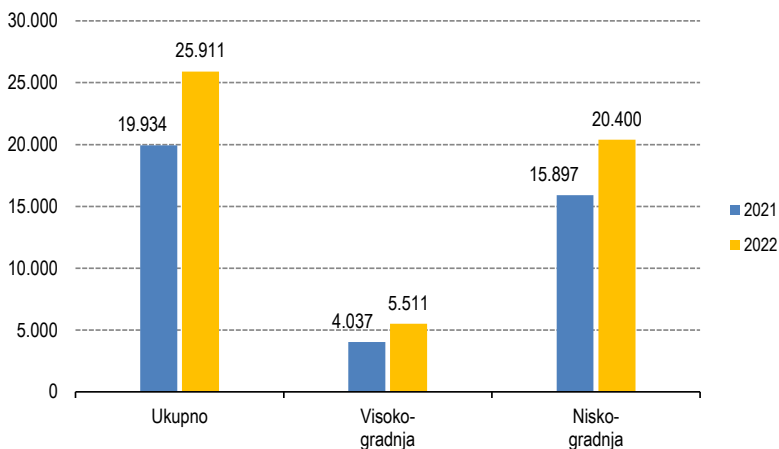
	2021			2022		
	Ukupno	Pravne osobe	Fizičke osobe	Ukupno	Pravne osobe	Fizičke osobe
Vrijednost izvršenih građevinskih radova	19.934	17.830	2.104	25.911	24.029	1.882
Struktura %	100,0	89,4	10,6	100,0	92,7	7,3

8 - 2 Vrijednost izvršenih građevinskih radova po vrstama objekata

hilj.KM

	2021			2022		
	Ukupno	Visoko-gradnja	Nisko-gradnja	Ukupno	Visoko-gradnja	Nisko-gradnja
Ukupno	19.934	4.037	15.897	25.911	5.511	20.400
Foča	251	251	-	204	55	149
Grad Goražde	19.303	3.786	15.517	25.165	5.265	19.900
Pale	380	-	380	542	191	351

8 - 1. 1 Vrijednost izvršenih građevinskih radova, hilj.KM

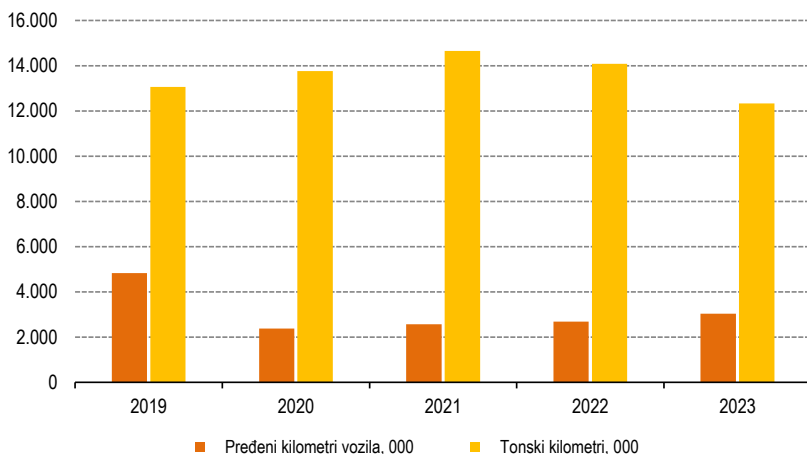


PRIJEVOZ I KOMUNIKACIJE

9 - 1 Prijevoz putnika i robe

	2019	2020	2021	2022	2023
Cestovni prijevoz robe					
Pređeni kilometri vozila, 000	4.836	2.376	2.571	2.688	3.028
Prevezeno tona robe, 000 t	19	14	14	12	15
Tonski kilometri, 000	13.067	13.758	14.654	14.084	12.332
Cestovni prijevoz putnika					
Pređeni kilometri vozila, 000	1.152	515	664	561	696
Prevezeni putnici, 000	128	45	70	76	86
Putnički kilometri, 000	13.158	3.666	6.166	7.076	8.099

9 - 1.1 Pređeni kilometri vozila i tonski kilometri, 000



9 - 2 Registrirana cestovna motorna i priključna vozila prema godinama starosti, 2023. godina

Starost vozila	Ukupno	Motocikli	Putnička vozila	Autobusi	Teretna vozila	Ostala vozila
Ukupno	7.913	78	7.222	30	532	51
do 1 godine	40	7	14	-	12	7
1-2	50	5	25	-	17	3
3-5	136	9	84	2	39	2
6-10	487	10	386	6	80	5
11-15	1.420	10	1.302	5	100	3
15+	5.780	37	5.411	17	284	31
Foča	458	1	404	5	38	10
do 1 godine	-	-	-	-	-	-
1-2	2	-	1	-	-	1
3-5	5	-	1	-	3	1
6-10	36	-	26	3	5	2
11-15	85	1	72	1	10	1
15+	330	-	304	1	20	5
Grad Goražde	7.230	77	6.616	24	478	35
do 1 godine	39	7	14	-	12	6
1-2	47	5	23	-	17	2
3-5	123	9	81	1	32	-
6-10	442	10	352	3	75	2
11-15	1.297	9	1.194	4	88	2
15+	5.282	37	4.952	16	254	23
Pale	225	-	202	1	16	6
do 1 godine	1	-	-	-	-	1
1-2	1	-	1	-	-	-
3-5	8	-	2	1	4	1
6-10	9	-	8	-	-	1
11-15	38	-	36	-	2	-
15+	168	-	155	-	10	3

VANJSKA TRGOVINA

10 - 1 Izvoz i uvoz, 000 KM

	Izvoz		Uvoz		Saldo trgovinskog bilansa		Pokrivenost uvoza izvozom %	
	2022	2023	2022	2023	2022	2023	2022	2023
Ukupno	278.448	270.515	168.982	149.747	109.466	120.768	164,8	180,6

10 - 2 Izvoz i uvoz po područjima klasifikacije djelatnost i KD BiH 2010

	Izvoz, 000 KM		Uvoz, 000 KM	
	2022	2023	2022	2023
Ukupno	278.448	270.515	168.982	149.747
Poljoprivreda šumarstvo i ribarstvo	794	1.619	1.430	926
Vađenje ruda i kamena	-	9	253	70
Prerađivačka industrija	267.889	262.221	166.939	148.683
Ostalo	7.154	6.667	199	68
Nerazvrstato po kategorijama	2.612	-	161	-

10 - 3 Izvoz i uvoz po sektorima SMTK - Rev. 4

	Izvoz, 000 KM		Uvoz, 000 KM	
	2022	2023	2022	2023
Ukupno	278.448	270.515	168.982	149.747
Hrana i žive životinje	416	1.116	1.899	1.272
Sirove materije nejestive, osim goriva	7.947	7.280	596	210
Mineralna goriva, maziva i srodni proizvodi	-	-	76	28
Masti i ulja život. i biljnog porijekla	-	9	-	-
Kemijski proizvodi	54.302	79.257	31.823	28.513
Indus. proizvodi razvrstani prema vrsti sirovina	51.192	41.605	103.486	87.682
Mašine/Strojevi i transportna sredstva	50.702	30.131	22.169	23.960
Razni industrijski proizvodi	111.277	111.117	8.772	8.082
Proizvodi nerazvrstani po kategorijama	2.612	-	161	-

10 - 4 Izvoz i uvoz po zemljama namjene, porijekla / podrijetla - Top 10

	Izvoz, 000 KM			Uvoz, 000 KM	
	2022	2023		2022	2023
Ukupno	278.448	270.515	Ukupno	168.982	149.747
Njemačka	72.716	68.311	Njemačka	41.104	38.281
Turska	36.378	44.151	Češka	34.501	31.212
SAD	34.946	39.875	Srbija	15.247	19.172
Srbija	20.454	26.522	Turska	14.319	12.944
Austrija	45.778	13.506	Austrija	8.884	5.698
Češka	6.852	7.867	Italija	6.209	1.205
Mađarska	3.674	4.166	Belgija	1.228	2.708
Rumunija	2.034	3.252	Kina	3.453	7.235
Francuska	2.165	3.061	Hrvatska	1.544	4.759
Slovenija	4.748	2.873	Slovačka	10.310	6.969
Ostale zemlje	48.703	56.931	Ostale zemlje	32.183	19.564

Izvor: Baza podataka Uprave za indirektno/neizravno oporezivanje BiH.

Prethodni podaci

TURIZAM

11 - 1 Dolasci i noćenja turista prema vrstama objekata

	Dolasci turista			Noćenja turista		
	ukupno	domaći	strani	ukupno	domaćih turista	stranih turista
2020	881	753	128	4.205	3.720	485
Hoteli i sličan smještaj	758	640	118	1.087	908	179
Odmarališta i slični objekti	123	113	10	3.118	2.812	306
Broj ležaja	196					
2021	1.935	1.643	292	6.265	5.368	897
Hoteli i sličan smještaj	1.803	1.524	279	2.982	2.481	501
Odmarališta i slični objekti	132	119	13	3.283	2.887	396
Broj ležaja	226					
2022	2.783	1.947	836	7.809	5.514	2.295
Hoteli i sličan smještaj	2.627	1.810	817	4.821	3.104	1.717
Odmarališta i slični objekti	156	137	19	2.988	2.410	578
Broj ležaja	226					
2023	2.626	1.873	753	7.740	6.186	1.554
Hoteli i sličan smještaj	2.522	1.775	747	4.978	3.580	1.398
Odmarališta i slični objekti	104	98	6	2.762	2.606	156
Broj ležaja	233					

11 - 2 Dolasci i noćenja turista prema zemljama prebivališta

	Dolasci turista				Noćenja turista			
	2020	2021	2022	2023	2020	2021	2022	2023
Ukupno	128	292	836	753	485	897	2.295	1.554
Srbija	19	80	193	134	31	127	483	269
Njemačka	22	51	147	91	33	100	317	163
Austrija	17	43	77	78	27	85	154	108
Hrvatska	12	18	132	66	23	35	240	143
Turska	33	25	45	63	341	421	551	197
Slovenija	9	16	26	60	12	35	62	118
Crna Gora	2	5	36	31	2	7	82	196
Francuska	-	2	28	25	-	8	44	41
Nizozemska	-	3	7	13	-	6	7	15
Mađarska	2	-	26	10	2	-	26	14
Rusija	2	2	5	9	2	2	9	24
Poljska	-	1	15	8	-	1	15	26
Italija	-	-	5	7	-	-	7	10
Norveška	-	-	-	3	-	-	-	4
Bugarska	2	-	4	2	2	-	14	2
Rumunija	-	-	9	2	-	-	11	3
SAD	-	16	15	2	-	28	16	9
Špnija/Španjolska	-	-	4	1	-	-	4	1
Švedska	-	-	5	1	-	-	5	3
Ostale zemlje	8	30	57	147	10	42	248	208

OBRAZOVANJE

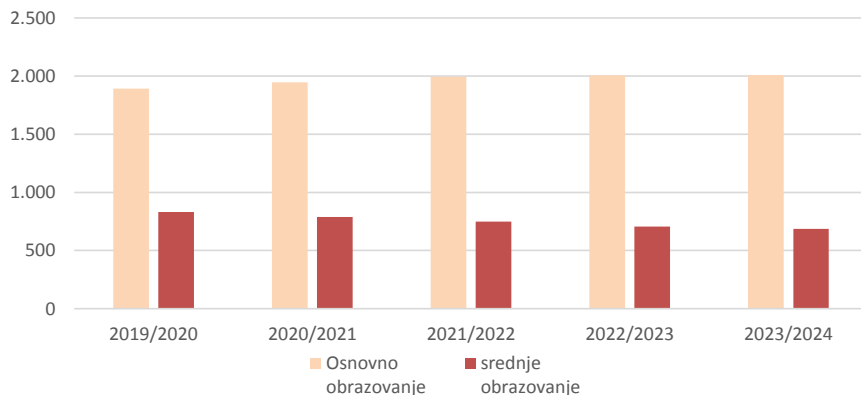
12 - 1 Osnovno i srednje obrazovanje

	Škole	Odjeljenja/ Odjeli	Upisani učenici		Nastavnici	
		Svega	Svega	Učenicke	Svega	Žene
Osnovno obrazovanje						
2019/2020	14	125	1.891	910	191	134
2020/2021	14	131	1.947	939	192	135
2021/2022	13	126	1.995	958	183	126
2022/2023	13	127	2.006	944	192	138
2023/2024	12	128	2.008	934	187	136
Foča	1	9	117	46	16	11
Grad Goražde	10	112	1.843	866	160	117
Pale	1	7	48	22	11	8

Srednje obrazovanje

2019/2020	3	38	832	391	112	68
2020/2021	3	37	788	365	102	66
2021/2022	3	33	748	360	96	62
2022/2023	3	46	706	338	100	68
2023/2024	3	34	685	333	89	58
Grad Goražde	3	34	685	333	89	58

Upisani učenici u osnovno i srednje obrazovanje



KULTURA I UMJETNOST

13 - 3 Kina

	Kina	Predstave	Posjetitelji	Zaposleni
2018	1	12	700	4

13 - 1 Rradio stanice / postaje

	Radio stanice/ postaje	Emitirani program, u satima	Govorni program, u satima	Muzički program, u satima	Zaposleni
2018	2	8.652	4.463	4.189	9
2019	2	8.590	3.677	4.913	9
2020	2	8.770	4.655	4.114	10
2021	2	10.878	4.619	6.259	10
2022	2	10.773	4.597	6.176	10
Grad Goražde	1	6.400	2.300	4.100	5
Pale	1	4.373	2.297	2.076	5

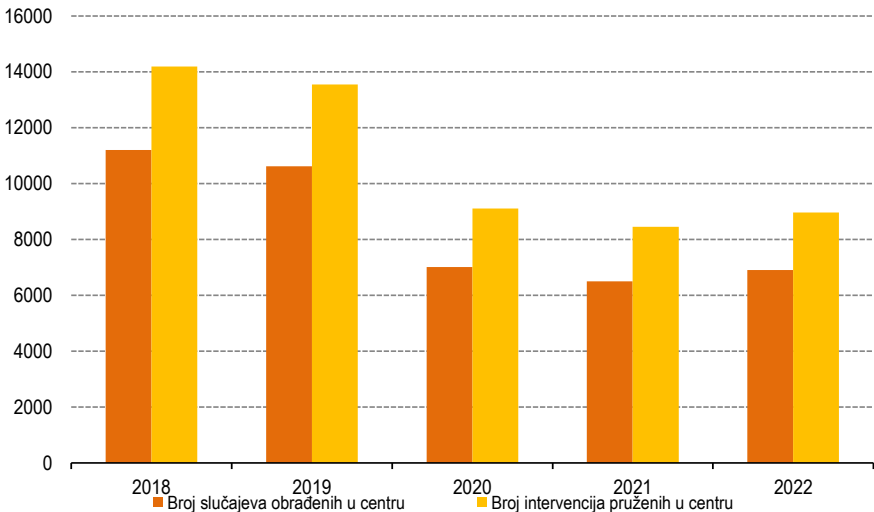
13 - 2 TV stanice / postaje

	Televiziske stanice/ postaje	Emitirani program, u satima	Govorni program, u satima	Muzički program, u satima	Zaposleni u Radio i TV stanicama koje imaju zajedničke službe
2017	1	6.210	5.653	557	20
2018	1	6.211	4.578	1.633	20
2019	1	6.210	4.578	1.632	20
2020	1	6.210	4.782	1.428	19
2021	1	6.266	3.929	2.337	21
2022	1	6.266	3.929	2.337	21
Grad Goražde	1	6.266	3.929	2.337	21

14 - 1 Socijalna zaštita / skrb

	2018	2019	2020	2021	2022
Broj centara za socijalni rad	3	3	3	3	4
Zaposleni u centrima - ukupno	23	19	20	20	22
Broj slučajeva obrađenih u centru					
Ukupno	11.200	10.620	7.010	6.500	6.901
žene	3.900	3.570	3.550	3.400	4.140
Broj intervencija pruženih u centru					
Ukupno	14.195	13.555	9.113	8.450	8.970
žene	4.705	4.390	4.615	4.420	5.382
Maloljetni korisnici socijalne zaštite prema kategorijama					
Ugroženi porodičnom situacijom	50	81	64	59	54
Osobe sa smetnjama u psihičkom i fizičkom razvoju	35	36	37	42	48
Osobe sa poremećajima u ponašanju ličnosti	-	-	-	-	-
Osobe društveno neprihvatljivog ponašanja	5	1	4	-	-
Psihički bolesne osobe	-	-	-	-	-
Osobe u stanju različitih socijalno-zaštitnih potreba	-	-	1	-	-
Bez specifične kategorije (ostali)	-	-	-	-	-
Punoljetni korisnici socijalne zaštite prema kategorijama					
Korisnici subvencioniranja troškova	-	-	-	-	-
Osobe sa smetnjama u psihičkom i fizičkom razvoju	980	937	929	849	820
Osobe sa poremećajima u ponašanju ličnosti	-	-	-	-	-
Osobe društveno neprihvatljivog ponašanja	-	-	-	-	-
Psihički bolesne osobe	-	-	-	-	-
Osobe koje nemaju dovoljno prihoda za održavanje	174	154	138	131	134
Osobe u stanju različitih socijalno-zaštitnih potreba	322	308	278	264	256
Bez specifične kategorije (ostali)	-	-	-	-	-

14 - 1.1 Broj slučajeva obrađenih u centru i broj intervencija pruženih u centru



PRAVOSUĐE

15 - 1 Optužene i osuđene punoljetne i maloljetne osobe prema kaznenom djelu

Kaznena djela protiv	Punoljetni počinitelji				Maloljetni počinitelji			
	kaznene prijave		optužbe		kaznene prijave		optužbe	
	2022	2023	2022	2023	2022	2023	2022	2023
Ukupno	69	79	55	73	-	-	-	-
Života i tijela	6	5	2	9	-	-	-	-
Slobode i prava čovjeka i građanina	-	-	2	-	-	-	-	-
Radnih odnosa	-	-	-	-	-	-	-	-
Spolne slobode i morala	2	-	1	-	-	-	-	-
Braka, porodice/obitelji i mladež	6	5	9	2	-	-	-	-
Zdravlja ljudi	20	53	8	37	-	-	-	-
Privrede/Gospodarstva, poslovanja i sigurnosti platnog prometa	1	-	-	1	-	-	-	-
Imovine	20	9	19	19	-	-	-	-
Okoliša, poljoprivrede i prir.dobara	-	1	1	1	-	-	-	-
Sigurnosti javnog prometa	8	1	8	2	-	-	-	-
Pravosuđa	-	1	-	-	-	-	-	-
Javnog reda i pravnog prometa	2	2	2	-	-	-	-	-
Podmičivanja i službene i druge odgovorne funkcije	-	1	1	-	-	-	-	-
Oblasti poreza	2	1	-	2	-	-	-	-
Čovječnosti i međunarodnog prava	-	-	-	-	-	-	-	-
Ustavnog poretka Federacije BiH	-	-	-	-	-	-	-	-
Ostala djela	2	-	2	-	-	-	-	-

15 - 2 Optužene punoljetne i maloljetne osobe prema vrsti odluke

Vrsta odluke	Punoljetne osobe		Vrsta odluke	Maloljetne osobe	
	2022	2023		2022	2023
Ukupno	55	73	Ukupno	-	-
Proglašene odgovornim	51	60	Obustavljen postupak	-	-
Sporazum o priznanju krivice	2	2	Izrečena mjera sigurnosti	-	-
Odbačene privatne tužbe	-	-	Izrečena sankcija	-	-
Prekid postupka	-	-			
Obustavljen postupak	-	1			
Oslobođene optužbe	-	6			
Optužba odbijena	1	4			
Mjere sigurnosti	1	-			

UDK 311.314 (497,6)