



Bosna i Hercegovina
Federacija Bosne i Hercegovine
Federalni zavod za statistiku
Institute for Statistics of FBiH

ISSN 1840-1600

MJESEČNI STATISTIČKI PREGLED FEDERACIJE BOSNE I HERCEGOVINE

MONTHLY STATISTICAL REVIEW
OF THE FEDERATION OF BIH

GODINA/YEAR XXVII

3
MART/OŽUJAK/MARCH

SARAJEVO, 2024.

MJESEČNI STATISTIČKI PREGLED FEDERACIJE BOSNE I HERCEGOVINE

MONTHLY STATISTICAL REVIEW OF THE FEDERATION OF BIH

GODINA/YEAR XXVII

3
MART/OŽUJAK/MARCH

SARAJEVO, 2024.

Izdaje i štampa/tiska: Federalni zavod za statistiku, Zelenih beretki 26, 71000 Sarajevo
Published and printed: Institute for Statistics of FBiH, Zelenih beretki 26, 71000 Sarajevo

Telefon/Phone : +387 33 20 64 52
Fax: +387 33 22 61 51
Elektronska pošta/E-mail : fedstat@fzs.ba
Internetska stranica/Web site: <http://www.fzs.ba>

Odgovara: **Doc. dr. Emir Kremić, direktor**
Persons responsible: *Assist. Prof. Dr. Emir Kremić, Director General*

Urednički odbor: **Amer Korić, Belmira Hadžiabdić, Danijela Bujak-Buzuk, Dijana Simanić, Hasan Karačić, Hidaeta Čolović, Muhidin Hadžiahmetović, Sanela Čengić, Šemso Šurković, Zehra Bećiragić**
Editorial: *Amer Korić, Belmira Hadžiabdić, Danijela Bujak-Buzuk, Dijana Simanić, Hasan Karačić, Hidaeta Čolović, Muhidin Hadžiahmetović, Sanela Čengić, Šemso Šurković, Zehra Bećiragić*

Pripremili:
Prepared by:

Molimo korisnike da pri korištenju podataka navedu izvor
Users are kindly requested to state the source

Štampano/Tiskano u 25 primjeraka
Printed in 25 copies

Obavjesti daje Odsjek za odnose s javnošću i biblioteka
Information is available at the Department of Public relations and Library

Telefon/Phone: + 387 33 20 64 52/lok 245
+ 387 33 40 70 31

Pretplata publikacija: + 387 33 20 64 52/lok 297
Subscription:

UVOD

„Mjesečni statistički pregled“ je sveobuhvatna publikacija u kojoj se prikazuju rezultati pojedinačnih statističkih istraživanja ili više istraživanja iz istog područja.

Podaci su rezultat statističkih istraživanja koje provodi Federalni zavod za statistiku prema Planu provođenja statističkih istraživanja od interesa za Federaciju BiH.

Pored podataka koji su rezultat redovnih/redovitih statističkih istraživanja Federalnog zavoda za statistiku publikuju se i podaci drugih institucija koje su uključene u statistički sistem/sustav Federacije BiH.

Podaci se prikazuju u godišnjim, kvartalnim i mjesečnim serijama a sistematizirani su po statističkim oblastima. Svaka oblast pored tabelarnog prikaza sadrži i metodološka objašnjenja u cilju pojašnjenja korisnicima na koji način je proizveden podatak, na osnovu kojih izvora i definicija.

Podaci koji se daju po određenim nivoima klasifikacije djelatnosti, iskazani su prema KD BiH 2010, koja sadržajno i strukturno u potpunosti odgovara EU Statističkoj klasifikaciji djelatnosti NACE Rev.2.

Mjesečni podaci za tekuću godinu su najčešće prethodni rezultati i podložni su korekcijama. Izvršene korekcije se obilježavaju zvjezdicom u onom broju „Mjesečnog statističkog pregleda“ u kojem je izvršena korekcija.

DIREKTOR
Doc. dr. Emir Krečić

PREFACE

"Monthly Statistical Review" is a comprehensive publication and give results of individual statistical surveys or several surveys in the same area.

Data are issued are obtained through statistical surveys conducted by the Institute for Statistics of Federation of BiH according to the Scheme of Statistical Survey of interest for the Federation of BiH.

Institute for Statistics of Federation B&H also publishes data of other institutions involved in the statistical system of the Federation of B&H.

Statistical data are presented in annual, quarterly and monthly series and are systemized by statistical fields. In addition to the table, each field contains notes on methodology in order to clarify to users on how the data is produced, on the basis of which sources and definitions.

Data presented by specific level of activity classification are given in accordance with the KD BIH 2010, which is in its content and structure fully harmonised with the Statistical Classification of Economic Activities NACE Rev. 2.

Monthly data for the current year are mostly the preliminary ones and are subject to corrections. The corrections made are designated by the star in the number of the "Monthly statistical review" where the correction has been made.

DIRECTOR GENERAL
Assist. Prof. Dr. Emir Krečić

SKRAĆENICE/KRATICE

d.n.	drugdje nespomenuto
CeFTA	Sporazum o slobodnoj trgovini srednjoevropskih/srednjoevropskih zemalja
EFTA	Evropsko/Europsko udruženje za slobodnu trgovinu
EU	Evropska/Europska unija
GWh	gigavat-sat
ha	hektar
hilj.	hiljadu
hl	hektolitar
kg	kilogram
KM	konvertibilna marka
km	kilometar
km ²	kvadratni kilometar
kom.	komad
kut.	kutija
KV	kvalificirani (radnik)
KVG	Klasifikacija vrsta građevina
kW	kilovat
l	litra
m	metar
m ²	kvadratni metar
m ³	kubni/kubični metar
mil.	milijon
MWh	megavatsat
NKV	nekvalificirani (radnik)
NSS	niža stručna sprema
PKV	polukvalificirani (radnik)
KD	Klasifikacija djelatnosti
SMTK	Standardna međunarodna trgovinska klasifikacija
SSS	srednja stručna sprema
t	tona
tis.	tisuća
USD	američki dolar
VKV	visokokvalificirani (radnik)
VSS	visoka stručna sprema
VŠS	viša stručna sprema

ZNAKOVI

-	nema pojave
...	ne raspolaže se podatkom
0	podatak je manji od 0,5 upotrijebljene jedinice mjere
Ø	prosjeak
1)	oznaka za napomenu
*	ispravljen podatak

ABBREVIATIONS

CEFTA	Central European Free Trade Agreement
CTC	Classification of types of construction
EFTA	European Free Trade Association
EU	European Union
GWh	gigawatt-hour
ha	hectare
hl	hectolitre
kg	kilogram
KM	Convertible marks
km	kilometer
km ²	square kilometer
kW	kilowatt
l	litre
m	meter
m ²	square meter
m ³	cubic meter
000	thousand
000.000	million
Mfr.	manufacture
MWh	megawatt hour
n.e.c.	not elsewhere classified
p/st	number of items (pieces/sticks)
CA	Standard Classification of Economic Activities
SITC	Standard International Trade Classification
t	tons
USD	American dollar

SYMBOLS

-	no occurrence
...	data not available
0	value is less than 0,5 of the unit of measure used
Ø	average
1)	footnote
*	corrected data

Sadržaj Contents

Predgovor	3
<i>Preface</i>	
Skraćenice/kratice i znakovi	4
<i>Abbreviations and symbols</i>	
Osnovni pokazatelji ekonomskih kretanja	9
<i>Major indicators of economic trends</i>	
3. PRIRODNO KRETANJE STANOVNIŠTVA I BRAKOVI	11
<i>NATURAL CHANGES OF POPULATION AND MARRIAGES</i>	
2 - 1 Prirodno kretanje stanovništva i brakovi po mjestu uobičajenog stanovanja	10
<i>Natural changes of population and marriages according to usual place of residence</i>	
2 - 2 Prirodno kretanje stanovništva i brakovi po mjesecima	10
<i>Natural changes of population and marriages by months</i>	
2 - 3 Prirodno kretanje stanovništva i brakovi po kantonima	11
<i>Natural changes of populaion and marriages by cantons</i>	
4. ZAPOSLENOST, NEZAPOSLENOST I PLAĆE	14
<i>EMPLOYMENT, UNEMPLOYMENT AND WAGES</i>	
3 - 1 Zaposleni po područjima i oblastima KD BiH 2010	13
<i>Persons in employment by sections and divisions of NACE Rev.2</i>	
3 - 2 Registrirana nezaposlenost po mjesecima	17
<i>Registered unemployment per months</i>	
3 - 3 Prosječna mjesečna isplaćena neto i bruto plaća zaposlenih po područjima i oblastima KD BiH 2010	18
<i>Average monthly paid off net and gross wage of persons in paid employment by sections and divisions of NACE Rev.2</i>	
3 - 4 Nominalni indeksi prosječne mjesečne isplaćene neto i bruto plaće zaposlenih po područjima i oblastima KD BiH 2010	22
<i>Nominal indices of average monthly paid off net and gross wage of persons in paid employment by sections and divisions of NACE Rev.2</i>	
3 - 5 Prosječna mjesečna isplaćena neto i bruto plaća zaposlenih po područjima KD BiH 2010, period novembar/studen 2023. godine - januar/ siječanj 2024. godine	25
<i>Average monthly paid off net and gross wages of persons in paid employment by section of NACE Rev.2, November 2024 - January 2024</i>	
3 - 6 Neto i bruto plaća po kantonima	26
<i>Net and gross wage by cantons</i>	
3 - 7 Prosječne penzije, broj isplaćenih penzija, zaposleni, nezaposleni, neto plaća po mjesecima	26
<i>Average pensions, number of pensions paid, employed, unemployed, net wage per months</i>	
5. CIJENE	27
<i>PRICES</i>	
4 - 1 Indeksi potrošačkih cijena (2015=100)	27
<i>The consumer price indices (2015=100)</i>	
4 - 2 Indeksi potrošačkih cijena (Prethodni mjesec=100)	27
<i>The consumer price indices (Previous month=100)</i>	
4 - 3 Indeksi potrošačkih cijena (Isti mjesec prethodne godine=100)	27
<i>The consumer price indices (The same month previous year=100)</i>	
4 - 4 Indeksi potrošačkih cijena (Decembar prethodne godine=100)	27
<i>The consumer price indices (December previous year=100)</i>	
4 - 5 Indeksi potrošačkih cijena, februar/veljača 2024.	28
<i>The consumer price indices in February 2024</i>	
4 - 6 Mjesečni indeksi potrošačkih cijena po COICOP klasifikaciji	30
<i>Monthly consumer price indices by COICOP classification</i>	
4 - 7 Prehrambeni proizvodi - stope promjena cijena	32
<i>Food products - rates of change</i>	
4 - 8 Ukupan indeks cijena proizvođača industrijskih proizvoda	33
<i>Producer price index - total</i>	
4 - 9 Indeks cijena proizvođača industrijskih proizvoda na domaćem tržištu	33
<i>Producer price index on domestic market</i>	
4 - 10 Indeks cijena proizvođača industrijskih proizvoda na inozemnom tržištu	33
<i>Producer price index on non-domestic market</i>	
4 - 11 Ukupan indeks cijena proizvođača industrijskih proizvoda	34
<i>Producer price index total</i>	
4 - 12 Indeksi cijena proizvođača industrijskih proizvoda na domaćem tržištu	36
<i>Producer price index total on domestic market</i>	
4 - 13 Indeksi cijena proizvođača industrijskih proizvoda na inozemnom tržištu	38
<i>Producer price index total on non-domestic market</i>	
4 - 14 Ukupan indeks cijena proizvođača industrijskih proizvoda	40
<i>Producer price index total</i>	
4 - 15 Indeksi cijena proizvođača industrijskih proizvoda na domaćem tržištu	42
<i>Producer price indices on domestic market</i>	
4 - 16 Indeksi cijena proizvođača industrijskih proizvoda na inozemnom tržištu	44
<i>Producer price indices on non-domestic market</i>	
6. POLJOPRIVREDA, ŠUMARSTVO I RIBOLOV	46
<i>AGRICULTURE, FORESTRY AND FISHING</i>	
5 - 1 Prikupljanje kravljeg mlijeka i proizvodnja mliječnih proizvoda	46
<i>Collection of cow,s milk and production of dairy products</i>	
5 - 2 Proizvodnja, prodaja i zalihe šumskih sortimenata	47
<i>Production, sale and stores of forestry assortments</i>	
7. INDUSTRIJA	48
<i>INDUSTRY</i>	
6 - 1 Mjesečne stope promjena izračunate iz desezoniranih indeksa obima industrijske proizvodnje	48
<i>Month-on-month growth rates calculated from seasonally adjusted volume indices on industrial production</i>	

Sadržaj
Contents

6 - 2	Godišnje stope promjena izračunate iz kalendarski prilagođenih indeksa obima industrijske proizvodnje	49
	<i>Year-on-year grow rates calculated from working-day adjusted volume indices on industrial production</i>	
6 - 3	Izvorni indeksi obima industrijske proizvodnje-ukupno, prema gig, područjima i oblastima KD BiH 2010	50
	<i>Gross volume indices on industrial production-total, per migs and KD BiH 2010 sections and divisions</i>	
6 - 4	Desezonirani indeksi obima industrijske proizvodnje - ukupno	51
	<i>Seasonally adjusted volume indices on industrial production - total</i>	
6 - 5	Kalendarski prilagođeni indeksi obima industrijske proizvodnje - ukupno	52
	<i>Working-day adjusted volume indices on industrial production - total</i>	
6 - 6	Izvorni indeksi obima industrijske proizvodnje - ukupno	53
	<i>gross volume indices of industrial production - total</i>	
6 - 7	Kalendarski prilagođeni i desezonirani indeksi obima industrijske proizvodnje-prema područjima i oblastima KD BiH 2010.	54
	<i>Working-day adjusted and seasonally adjusted volume indices on industrial production- per 2010 sections and divisions KD BiH</i>	
6 - 8	Indeksi obima industrijske proizvodnje - ukupno, prema GIG, područjima i oblastima KD BiH 2010	55
	<i>Volume indices of industrial production - total, per MIGs, sections and divisions (NACE Rev.2)</i>	
6 - 9	Mjesečne stope promjena izračunate iz desezoniranih indeksa prometa u industriji	56
	<i>Year-on-year grow rates calculated from working-day adjusted indices on turnover in industry</i>	
6 - 10	Godišnje stope promjena izračunate iz kalendarski prilagođenih indeksa prometa u industriji	56
	<i>Year-on-year grow rates calculated from working-day adjusted indices on turnover in industry</i>	
6 - 11	Izvorni indeksi prometa u industriji-ukupno, prema GIG	56
	<i>Gross indices on turnover in industry-total, per MIGs,</i>	
6 - 12	Desezonirani indeksi prometa u industriji – ukupno	57
	<i>seasonally adjusted indices on turnover in industry - total</i>	
6 - 13	Kalendarski prilagođeni indeksi prometa u industriji- ukupno	58
	<i>Working-day adjusted indices on turnover in industry - total</i>	
6 - 14	Izvorni indeksi prometa u industriji - ukupno	59
	<i>Gross industrial turnover index - total</i>	
8.	GRAĐEVINARSTVO	60
	CONSTRUCTION	
7 - 1	Indeksi izdatih/izdanih odobrenja za građenje	60
	<i>Indices of bulding permits issued</i>	
7 - 2	Indeksi predviđenih stanova	60
	<i>Indicies of planned dwellings</i>	
7 - 3	Izdana/izdana odobrenja za građenje prema vrsti radova	60
	<i>Building permits issued by type of works</i>	
7 - 4	Stanovi u objektima visokogradnje za koja su izdata/izdana odobrenja za građenje prema vrsti zgrada, radova i broju soba	61
	<i>Dwellings in buldings for which permits were issued, by type of buildings, type of works and number of rooms</i>	
7 - 5	Proizvodnja u građevinarstvu - tromjesečne stope promjena izračunate iz desezoniranih indeksa	62
	<i>Production in construction - quarter-on-quarter growth rates calculated on the basis of seasonally adjusted indices</i>	
7 - 6	Proizvodnja u građevinarstvu - godišnje stope promjena izračunate iz kalendarski prilagođenih indeksa	62
	<i>Production in construction - year-on-year growth rates calculated on working-day adjusted indices</i>	
7 - 7	Proizvodnja u građevinarstvu - izvorni (neprilagođeni) indeksi	62
	<i>Indicies of planned dwellings</i>	
7 - 8	Struktura odrađenih sati na gradilištima prema vrstama građevina i radova, %	62
	<i>Composition of hours worked on sites by type of constructions and types of workers, %</i>	
7 - 9	Indeksi proizvodnje u građevinarstvu - tromjesečne vremenske serije	63
	<i>Indices of production in construction- quartely series</i>	
7 - 10	Vrijednost izvršenih građevinskih radova, IV tromjesečje 2023	63
	<i>Value of completed construction works, iv quarter 2023</i>	
7 - 11	Stambena izgradnja	63
	<i>Residential construction</i>	
7 - 12	Vrijednost ugovorenih i izvršenih građevinskih radova izvođača iz FBiH u inozemstvu, 2023	64
	<i>Value of contracts and completed construction work, contractors from fb&h in abroad, 2023</i>	
7 - 13	Vrijednost narudžbi, vrijednost izvršenih radova i prosječan broj radnika izvođača iz FBiH u inozemstvu, po zemljama, 2023	64
	<i>Value of contracts and completed construction work, average number of workers, contractors from FBiH in abroad, by countries, 2023</i>	
7 - 14	Građevinski radovi u inozemstvu	65
	<i>Construction projects abroad</i>	
7 - 15	Prosječna cijena prodatih/prodanih novih stanova, IV tromjesečje 2023.	65
	<i>Average prices of sold new dwellings, IV quarter 2023</i>	
7 - 16	Prosječna cijena prodatih/prodanih novih stanova i struktura cijene, IV tromjesečje 2023.	65
	<i>Average prices of sold new dwellings and price structure, IV quarter 2023</i>	
7 - 17	Indeksi proizvođačkih cijena u građevinarstvu/stanogradnja, IV 2023	66
	<i>Construction producer (output) price indices for residential buildings, IV 2023</i>	
7 - 18	Indeksi proizvođačkih cijena u građevinarstvu/stanogradnja	66
	<i>Construction producer (output) price indices for residential buildings</i>	
9.	PRIJEVOZ I SKLADISTENJE	67
	TRANSPORT AND STORAGE	
8 - 1	Cestovni prijevoz robe i putnika	67
	<i>Road transport of goods and passengers</i>	
8 - 2	Promet u prijevoznim i skladišnim djelatnostima - sezonski i kalendarski prilagođeni indeksi ukupnog prometa	68
	<i>Turnover of transportation and storage activities - seasonally and working-day adjusted total turnover indices</i>	
8 - 3	Promet u prijevoznim i skladišnim djelatnostima - izvorni, neprilagođeni indeksi ukupnog prometa	68
	<i>Turnover of transportation and storage activities - gross, unadjusted total turnover indices</i>	
8 - 4	Registrirana cestovna motorna vozila u 2023. godini	69
	<i>Registered motor vehicles in 2023</i>	

Sadržaj
Contents

8 - 4	Prvi put registrirana cestovna motorna vozila u 2023. godini <i>First time registered motor vehicles in 2023</i>	69
10.	VANJSKA TRGOVINA FOREIGN TRADE	70
9 - 1	Izvoz i uvoz po mjesecima tokom/tjekom 2023. <i>Exports and imports in 2023 by months</i>	70
9 - 2	Izvoz Federacije Bosne i Hercegovine po područjima klasifikacije djelatnosti KD BiH 2010 <i>Exports of Federation of Bosnia and Herzegovina according to sections of NACE Rev. 2</i>	70
9 - 3	Uvoz Federacije Bosne i Hercegovine po područjima klasifikacije djelatnosti KD BiH 2010 <i>Imports of Federation of Bosnia and Herzegovina according to sections of NACE Rev. 2</i>	70
9 - 4	Izvoz po sektorima i odsjecima SMTK - Rev. 4 <i>Exports by sections and divisions of SITC Rev. 4</i>	71
9 - 5	Uvoz po sektorima i odsjecima SMTK - Rev. 4 <i>Imports by sections and divisions of SITC Rev. 4</i>	73
9 - 6	Izvoz Federacije BiH prema međunarodnoj klasifikaciji ekonomske namjene proizvoda (BEC) Rev. 4 <i>Exports of Federation of BiH, according to classification by broad economic categories (BEC) Rev. 4</i>	75
9 - 7	Uvoz Federacije BiH prema međunarodnoj klasifikaciji ekonomske namjene proizvoda (BEC) Rev. 4 <i>Imports of Federation of BiH, according to classification by broad economic categories (BEC) Rev. 4</i>	75
9 - 8	Izvoz najznačajnijih proizvoda - vrijednost i struktura <i>Exports of top goods - value and structure</i>	76
9 - 9	Uvoz najznačajnijih proizvoda - vrijednost i struktura <i>Imports of top goods - value and structure</i>	77
9 - 10	Top 10 zemalja u izvozu i uvozu <i>Top 10 exports and imports countries</i>	78
9 - 11	Izvoz Federacije Bosne i Hercegovine po zemljama prema geografskim zonama <i>Exports of Federation of Bosnia and Herzegovina by countries by geographic zones</i>	79
9 - 12	Uvoz Federacije Bosne i Hercegovine po zemljama prema geografskim zonama <i>Imports of Federation of Bosnia and Herzegovina by countries by geographic zones</i>	81
9 - 13	Izvoz i uvoz po statističkim procedurama <i>Exports and imports according to statistical procedures</i>	83
9 - 14	Indeksi jediničnih vrijednosti izvoza i uvoza (paasche index) po područjima KD BiH 2010 po kvartalima <i>Export and import unit value indices (paasche index) according to sections of NACE Rev. 2 by quarters</i>	84
9 - 15	Indeksi jediničnih vrijednosti izvoza i uvoza (paasche index) po sektorima SMTK Rev. 4 po kvartalima <i>Export and import unit value indices (paasche index) by sections of sitc rev. 4 by quarters</i>	84
9 - 16	Indeksi jediničnih vrijednosti izvoza i uvoza (paasche) po područjima i oblastima KD BiH 2010 po kvartalima <i>Export and import unit value indices (paasche) by sections and divisions of NACE Rev. 2 by quarters</i>	85
9 - 17	Indeksi jediničnih vrijednosti izvoza i uvoza (paasche) po sektorima i odsjecima SMTK Rev. 4 po kvartalima <i>Export and import unit value indices (paasche) by sections of SITC Rev. 4 for 2023</i>	86
11.	UNUTRASNJA/UNUTARNJA TRGOVINA DOMESTIC TRADE	88
10 - 1	Distributivna trgovina - sezonski i kalendarski prilagođeni indeksi ukupnog prometa <i>Distributive trade seasonally and working-day adjusted total turnover indices</i>	88
10 - 2	Distributivna trgovina - izvorni, neprilagođeni indeksi ukupnog prometa <i>Distributive trade - gross, unadjusted total turnover indices</i>	89
10 - 3	Trgovina na malo - mjesečne stope promjena izračunate iz desezoniranih indeksa <i>Month - on - month growth rates calculated on basis of seasonally adjusted indices</i>	90
10 - 4	Trgovina na malo - godišnje stope promjena izračunate iz kalendarski prilagođenih indeksa <i>Year - on - year growth rates calculated on basis of working day adjusted indices</i>	90
10 - 5	Desezonirani indeksi prometa prema glavnoj djelatnosti poslovnog subjekta, KD BiH 2010 <i>Seasonally adjusted turnover indices, by main activity of business entity, according to KD BiH 2010</i>	90
10 - 6	Kalendarski prilagođeni indeksi prometa prema glavnoj djelatnosti poslovnog subjekta, KD BiH 2010 <i>Working-day adjusted turnover indices, by main activity of business entity, according to KD BiH 2010</i>	91
10 - 7	Kalendarski prilagođeni indeksi prometa prema glavnoj djelatnosti poslovnog subjekta, KD BiH 2010 <i>Working-day adjusted turnover indices, by main activity of business entity, according to KD BiH 2010</i>	92
10 - 8	Nominalni indeksi od trgovine na malo prema trgovačkim strukama <i>Value indices of retail trade by branches</i>	93
10 - 9	Ostale uslužne djelatnosti- sezonski i kalendarski prilagođeni indeksi ukupnog prometa <i>Other services - seasonally and working-day adjusted total turnover indices</i>	94
10 - 10	Ostale uslužne djelatnosti - izvorni, neprilagođeni indeksi ukupnog prometa <i>Other services - gross, unadjusted total turnover indices</i>	95
12.	TURIZAM TOURISM	96
12 - 1	Dolasci i noćenja turista <i>Tourists arrivals and nights</i>	96
12 - 2	Dolasci i noćenja turista prema načinu dolaska <i>Tourist arrivals and nights, by organization of tourist arrivals</i>	96
12 - 3	Svrha dolaska turista <i>Purpose of the trip</i>	96
12 - 4	Dolasci i noćenja turista po zemljama prebivališta <i>Tourist arrivals and nights by country of residence</i>	97
	KOMENTARI COMMENTARIES	99
	METODOLOŠKA OBJASNJENJA NOTES ON METHODOLOGY	107

1 - 1 Osnovni pokazatelji ekonomskih kretanja

Major indicators of economic trends

	<u>2020</u> 2019	<u>202</u> 2022	<u>2022</u> 2021	<u>2023¹⁾</u> 2022	<u>I 2024²⁾</u> I 2023	<u>I 2024³⁾</u> XII 2023	
Indeksi obima industrijske proizvodnje	94,2	109,8	101,2	95,8	101,5	94,8	Indices of industrial production
	<u>Q 2020</u> Q 2019	<u>Q 2021</u> Q 2020	<u>Q 2022</u> Q 2021	<u>Q 2023</u> Q 2022	<u>I 2024</u> XII 2023	<u>II 2024</u> I 2024	
Indeksi potrošačkih cijena	99,1	102,1	114,9	105,1	100,2	100,6	Consumer price indices
Indeksi cijena proizvođača industrijskih proizvoda na domaćem tržištu	99,3	105,3	119,9	102,6	99,5	100,9	Producer price indices of industrial products on domestic market
	2020	2021	2022	2023	XII 2023	I 2024	
Broj zaposlenih - prosjek	520.162	525.397	535.665	541.261	544.437	542.116	Number of employed persons
Broj nezaposlenih - stanje decembar	323.244	299.717	285.158	271.904	271.904	268.870	Number of unemployed persons
Prosječna neto plaća, u KM	956	996	1.114	1.261	1.296	1.338	Average net wage, in KM
Prosječna bruto plaća, u KM	1.472	1.543	1.724	1.959	2.018	2.083	Average gross wage, in KM
	2020	2021	2022	2023	XII 2023	I 2024	
Noćenja turista - ukupno	703.652	1.468.455	2.135.990	2.514.939	142.707	135.097	Tourist nights - total
domaći turisti	413.130	282.049	648.840	668.572	54.578	50.510	Domestic tourist
strani turisti	290.522	373.638	1.487.150	1.846.367	88.129	84.587	Foreign tourist
Izvoz - ukupno, 000 KM	6.871.436	9.571.099	12.106.706	11.163.654	805.163	799.020	Total exports, 000 KM
Izvoz - preračunato u 000 EUR	3.513.309	4.893.625	6.190.060	5.707.886	411.673	408.532	Export - converted into 000 EUR
Uvoz - ukupno 000 KM	11.681.205	15.131.784	20.395.216	19.733.306	1.560.260	1.400.557	Total imports, 000 KM
Uvoz - preračunato u 000 EUR	5.972.505	7.736.758	10.427.908	10.089.479	797.748	716.093	Import - converted into 000 EUR
Pokrivenost uvoza izvozom (%)	58,8	63,3	59,4	56,6	51,6	57,1	Exports/Imports ration (%)
Bruto domaći proizvod u tekućim cijenama, hilj./tis KM	22.255.014	25.229.765	29.462.753				Gross domestic product at current prices, 000 KM
Bruto domaći proizvod po stanovniku, KM	10.187	11.634	13.660				Gross domestic product per capita, KM
Bruto domaći proizvod, godišnje stope realnog rasta, %	-3,6	8,1	4,1				Gross domestic product, annual real growth rates, %
Ostvarene investicije, hilj./tis. KM	3.372.362	3.797.502	4.641.253				Gross fixed capital formation, 000 KM

¹⁾ Izvorni indeks obima industrijske proizvodnje/Gross indices of industrial production

²⁾ Kalendarski prilagođeni indeks obima industrijske proizvodnje/Working-day adjusted indices of industrial production

³⁾ Desezonirani indeks obima industrijske proizvodnje/Seasonally adjusted indices of industrial production

PRIRODNO KRETANJE STANOVNIŠTVA I BRAKOVİ
 NATURAL CHANGES OF POPULATION AND MARRIAGES

2 - 1 Prirodno kretanje stanovništva i brakovi po mjestu uobičajenog stanovanja (januar/siječanj 2024. godine - prvi rezultati)

Natural changes of population and marriages according to usual place of residence (January 2024 - first results)

KANTON CANTON	Rođeni Births			Umrli Deaths	Brakovi Marital statistics	
	ukupno Total	živorođeni Live births	mrtvorodeni Stillbirths		zaključeni Marriages	razvedeni Divorces
FEDERACIJA BIH FEDERATION OF BIH	993	988	5	1.478	465	108
Unsko-sanski	79	79	-	145	54	24
Kanton Posavski	7	7	-	33	6	3
Tuzlanski	154	154	-	311	124	29
Zeničko- dobojski	195	195	-	248	108	30
Bosansko- podrinjski	21	21	-	20	3	1
Srednjobosanski	104	104	-	180	48	16
Hercegovačko-neretvanski	102	100	2	183	30	1
Zapadnohercegovački	73	73	-	55	12	2
Kanton Sarajevo	243	240	3	239	72	2
Kanton 10	15	15	-	64	8	-

2 - 2 Prirodno kretanje stanovništva i brakovi po mjesecima

Natural changes of population and marriages by months

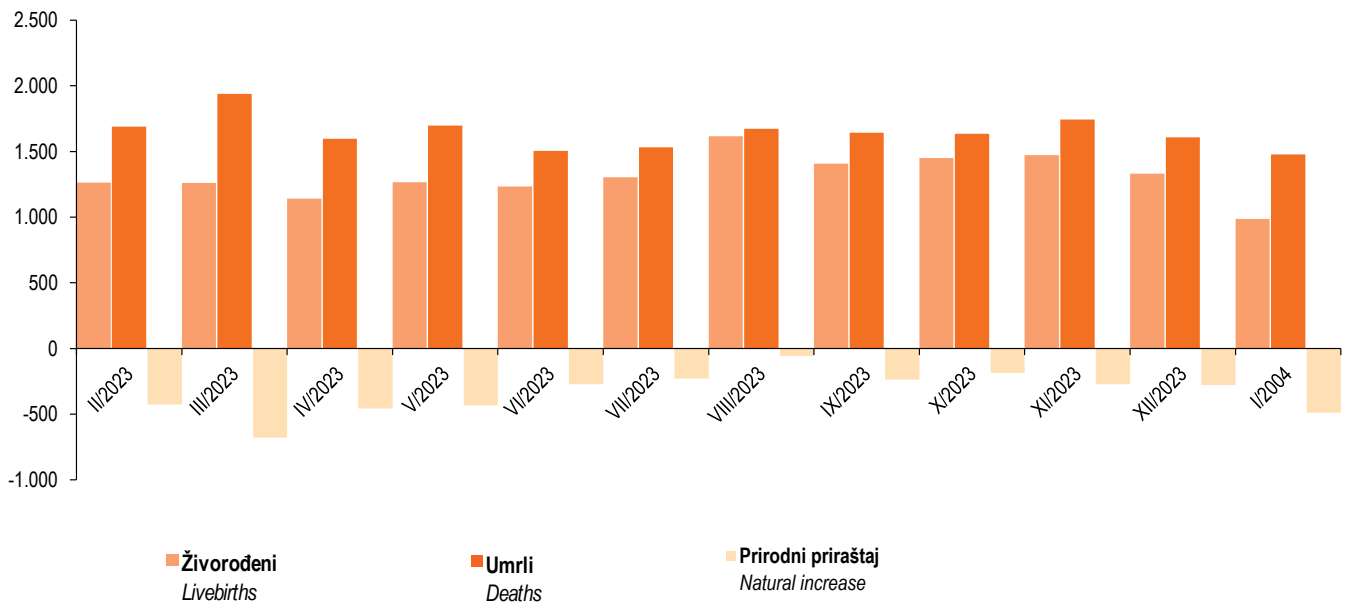
Mjesec Month	Živorodeni Livebirths	Umrli Deaths	Prirodni priraštaj Natural increase	Umrli dojenčad Infant deaths	Zaključeni brakovi Marriages	Razvedeni brakovi Divorces	Vitalni indeks Vital index
2023							
II	1.264	1.690	-426	5	493	105	75
III	1.260	1.938	-678	15	661	169	65
IV	1.140	1.597	-457	8	686	120	71
V	1.266	1.698	-432	12	844	121	75
VI	1.233	1.506	-273	2	846	113	82
VII	1.303	1.531	-228	5	1.477	112	85
VIII	1.615	1.674	-59	12	1.606	95	96
IX	1.406	1.642	-236	7	1.249	82	86
X	1.450	1.635	-185	8	880	123	89
XI	1.471	1.744	-273	15	539	156	84
XII	1.331	1.608	-277	11	909	154	83
2024							
II	988	1.478	-490	5	465	108	67

PRIRODNO KRETANJE STANOVNIŠTVA I BRAKOVİ
 NATURAL CHANGES OF POPULATION AND MARRIAGES

2 - 3 Prirodno kretanje stanovništva i brakovi po kantonima, januar/siječanj 2024. godine - prvi rezultati)
 Natural changes of population and marriages by cantons, January 2024 - first results)

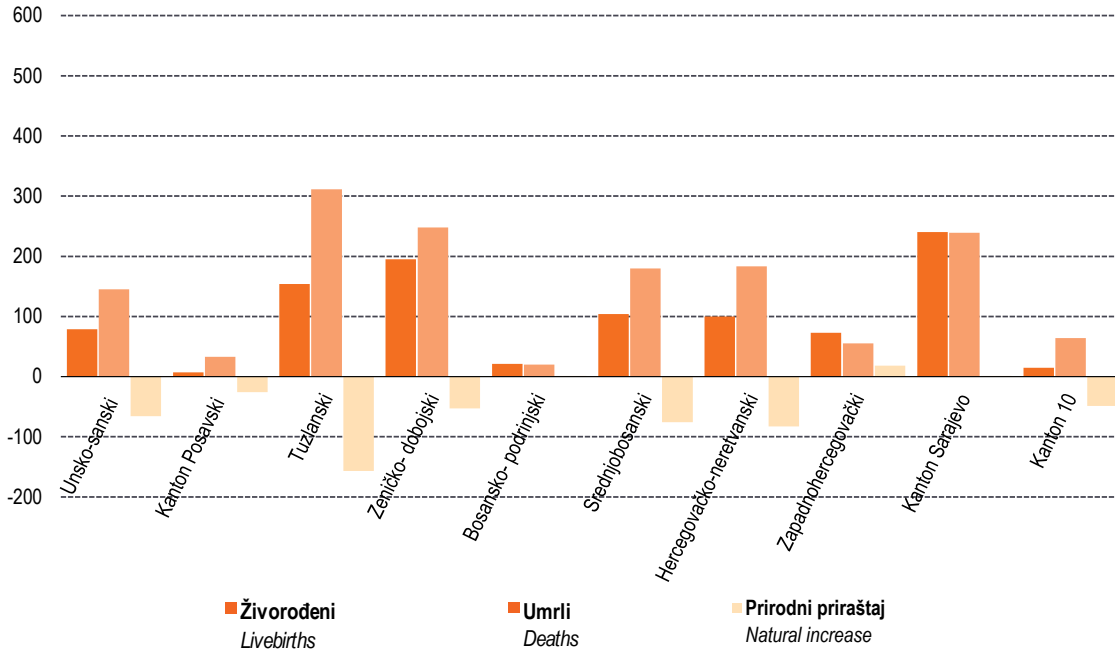
Kanton Canton	Živorodeni Livebirths	Umrli Deaths	Prirodni priraštaj Natural increase	Umrli dojenčad Infant deaths	Zaključeni brakovi Marriages	Razvedeni brakovi Divorces	Vitalni indeks Vital index
FEDERACIJA BIH FEDERATION OF BIH	988	1.478	-490	5	465	108	67
Unsko - sanski	79	145	-66	-	54	24	54
Kanton Posavski	7	33	-26	-	6	3	21
Tuzlanski	154	311	-157	2	124	29	50
Zeničko - dobojski	195	248	-53	-	108	30	79
Bosansko - podrinski	21	20	1	-	3	1	105
Srednjobosanski	104	180	-76	-	48	16	58
Hercegovačko-neretvanski	100	183	-83	2	30	1	55
Zapadnohercegovački	73	55	18	-	12	2	133
Kanton Sarajevo	240	239	1	1	72	2	100
Kanton 10	15	64	-49	-	8	-	23

2 - 2. 1 Živorodeni, umrli i prirodni priraštaj u FBiH po mjesecima
 Livebirths, deaths and natural increase in FBiH by months



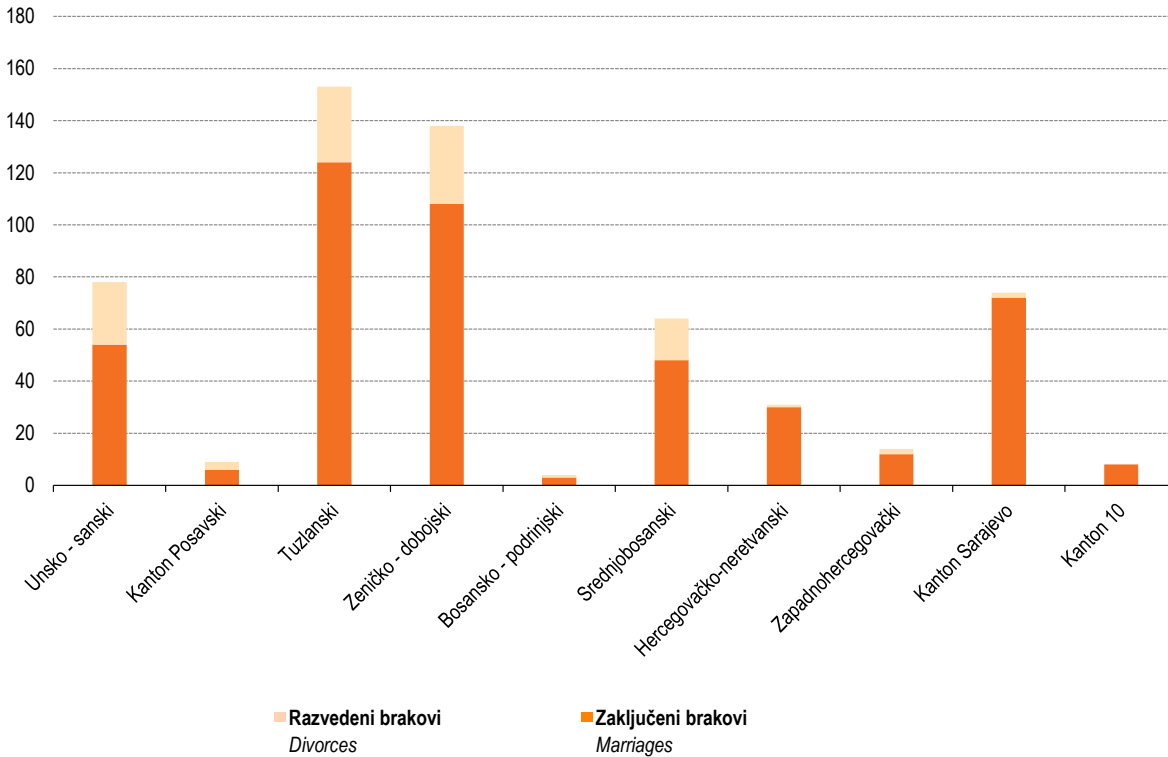
2 - 3. 1 Živorodeni, umrli i prirodni priraštaj po kantonima, januar/siječanj 2024

Livebirths, deaths and natural increase by cantons, January 2024



2 - 3. 2 Zaključeni i razvedeni brakovi po kantonima, januar/siječanj 2024

Marriages and divorces by cantons, January 2024



3 - 1 Zaposleni po područjima i oblastima KD BiH 2010

Persons in employment by sections and divisions of NACE Rev.2

Područja i oblasti	Broj zaposlenih ¹⁾ Number of employed persons ¹⁾				Indeksi Indices			Sections and divisions
	Ø 2023	I 2023	XII 2023	I 2024	I 2024	I 2024	I 2024	
					XII 2023	I 2023	Ø 2023	
UKUPNO	541.261	536.056	544.437	542.116	99,6	101,1	100,2	Total
A Poljoprivreda, šumarstvo i ribolov	11.170	10.643	10.973	10.920	99,5	102,6	97,8	Agriculture, forestry and fishing
01 Biljna i stočarska proizvodnja, lovstvo i uslužne djelatnosti u vezi s njima	5.717	5.458	5.834	5.744	98,5	105,2	100,5	Crop and animal production, hunting and related service activities
02 Šumarstvo i sječa drva (iskorištavanje šuma)	5.245	4.984	4.918	4.967	101,0	99,7	94,7	Forestry and logging
03 Ribolov i akvakultura	208	201	221	209	94,6	104,0	100,5	Fishing and aquaculture
B Vađenje ruda i kamena	11.119	11.343	10.771	10.654	98,9	93,9	95,8	Mining and quarrying
05 Vađenje ugljena i lignita	8.615	8.893	8.208	8.147	99,3	91,6	94,6	Mining of coal and lignite
07 Vađenje metalnih ruda	892	800	964	942	97,7	117,8	105,6	Mining of metal ores
08 Vađenje ostalih ruda i kamena	1.362	1.385	1.352	1.320	97,6	95,3	96,9	Other mining and quarrying
09 Pomoćne uslužne djelatnosti u vađenju ruda i kamena	250	265	247	245	99,2	92,5	98,0	Mining support service activities
C Prerađivačka industrija	106.230	106.427	105.202	104.599	99,4	98,3	98,5	Manufacturing
10 Proizvodnja prehrambenih proizvoda	13.283	13.144	13.495	13.385	99,2	101,8	100,8	Manufacture of food products
11 Proizvodnja pića	1.331	1.307	1.321	1.324	100,2	101,3	99,5	Manufacture of beverages
12 Proizvodnja duhanskih proizvoda	8	10	6	5	83,3	50,0	62,5	Manufacture of tobacco products
13 Proizvodnja tekstila	3.985	3.853	4.047	4.035	99,7	104,7	101,3	Manufacture of textiles
14 Proizvodnja odjeće	8.997	9.189	8.687	8.619	99,2	93,8	95,8	Manufacture of wearing apparel
15 Proizvodnja kože i srodnih proizvoda	6.450	7.041	5.746	5.573	97,0	79,2	86,4	Manufacture of leather and related products
16 Prerada drva i proizvoda od drva i pluta, osim namještaja; proizvodnja predmeta od slame i pletarskih materijala	7.734	7.817	7.549	7.395	98,0	94,6	95,6	Manufacture of wood and of products of wood and cork, except furniture; manufacture of articles of straw and plaiting materials
17 Proizvodnja papira i proizvoda od papira	2.043	2.000	2.123	2.132	100,4	106,6	104,4	Manufacture of paper and paper products
18 Štampanje i umnožavanje snimljenih zapisa	1.456	1.435	1.472	1.470	99,9	102,4	101,0	Printing and reproduction of recorded media
19 Proizvodnja koksa i rafiniranih naftnih proizvoda	962	957	948	926	97,7	96,8	96,3	Manufacture of coke and refined petroleum products
20 Proizvodnja hemikalija i hemijskih proizvoda	3.029	2.954	3.130	3.131	100,0	106,0	103,4	Manufacture of chemicals and chemical products
21 Proizvodnja osnovnih farmaceutskih proizvoda i farmaceutskih preparata	797	786	811	811	100,0	103,2	101,8	Manufacture of basic pharmaceutical products and pharmaceutical preparations
22 Proizvodnja proizvoda od gume i plastičnih masa	6.218	6.202	6.276	6.267	99,9	101,0	100,8	Manufacture of rubber and plastic products
23 Proizvodnja ostalih nemetalnih mineralnih proizvoda	4.524	4.367	4.585	4.550	99,2	104,2	100,6	Manufacture of other non-metallic mineral products
24 Proizvodnja baznih metala	4.021	4.092	3.815	3.793	99,4	92,7	94,3	Manufacture of basic metals
25 Proizvodnja gotovih metalnih proizvoda, osim mašina i opreme	18.443	18.436	18.408	18.437	100,2	100,0	100,0	Manufacture of fabricated metal products, except machinery and equipment
26 Proizvodnja računara te elektroničkih i optičkih proizvoda	409	427	409	414	101,2	97,0	101,2	Manufacture of computer, electronic and optical products
27 Proizvodnja električne opreme	3.291	3.175	3.347	3.358	100,3	105,8	102,0	Manufacture of electrical equipment
28 Proizvodnja mašina i uređaja, d.n.	3.269	3.255	3.216	3.190	99,2	98,0	97,6	Manufacture of machinery and equipment n.e.c.
29 Proizvodnja motornih vozila, prikolica i poluprikolica	3.245	3.170	3.200	3.202	100,1	101,0	98,7	Manufacture of motor vehicles, trailers and semi-trailers

3 - 1 Zaposleni po područjima i oblastima KD BiH 2010, (nastavak)
Persons in employment by sections and divisions of NACE Rev.2, (continued)

Područja i oblasti	Broj zaposlenih ¹⁾ Number of employed persons ¹⁾				Indeksi Indices			Sections and divisions
	Ø 2023	I 2023	XII 2023	I 2024	I 2024	I 2024	I 2024	
					XII 2023	I 2023	Ø 2023	
30 Proizvodnja ostalih prijevoznih sredstava	94	74	113	112	99,1	-	-	Manufacture of other transport equipment
31 Proizvodnja namještaja	8.505	8.568	8.386	8.376	99,9	97,8	98,5	Manufacture of furniture
32 Ostala prerađivačka industrija	2.232	2.366	2.170	2.196	101,2	92,8	98,4	Other manufacturing
33 Popravak i instaliranje mašina i opreme	1.904	1.802	1.942	1.898	97,7	105,3	99,7	Repair and installation of machinery and equipment
D Proizvodnja i snabdijevanje električnom energijom, plinom, parom i klimatizacija	8.496	8.374	8.500	8.470	99,6	101,1	99,7	Electricity, gas, steam and air conditioning supply
35 Proizvodnja i snabdijevanje električnom energijom, plinom, parom i klimatizacija	8.496	8.374	8.500	8.470	99,6	101,1	99,7	Electricity, gas, steam and air conditioning supply
E Snabdijevanje vodom; uklanjanje otpadnih voda, upravljanje otpadom te djelatnosti sanacije okoliša	8.623	8.618	8.607	8.594	99,8	99,7	99,7	Water supply, sewerage, waste management and remediation activities
36 Sakupljanje, pročišćavanje i snabdijevanje vodom	4.648	4.667	4.648	4.622	99,4	99,0	99,4	Water collection, treatment and supply
37 Uklanjanje otpadnih voda	130	129	134	130	97,0	100,8	100,0	Sewerage
38 Sakupljanje otpada, djelatnosti obrade i zbrinjavanja otpada; reciklaža materijala	3.823	3.797	3.810	3.827	100,4	100,8	100,1	Waste collection, treatment and disposal activities; materials recovery
39 Djelatnosti sanacije okoliša te ostale djelatnosti upravljanja otpadom	22	25	15	15	100,0	60,0	68,2	Remediation activities and other waste management services
F Građevinarstvo	25.646	25.066	26.057	25.691	98,6	102,5	100,2	Construction
41 Gradnja građevina visokogradnje	8.113	8.083	8.141	8.057	99,0	99,7	99,3	Construction of buildings
42 Gradnja građevina niskogradnje	7.872	7.777	7.860	7.743	98,5	99,6	98,4	Civil engineering
43 Specijalizirane građevinske djelatnosti	9.661	9.206	10.056	9.891	98,4	107,4	102,4	Specialised construction activities
G Trgovina na veliko i na malo; popravak motornih vozila i motocikala	98.392	97.047	99.639	99.144	99,5	102,2	100,8	Wholesale and retail trade; repair of motor vehicles and motorcycles
45 Trgovina na veliko i na malo motornim vozilima i motociklima; popravak motornih vozila i motocikala	9.227	9.010	9.485	9.484	100,0	105,3	102,8	Wholesale and retail trade and repair of motor vehicles and motorcycles
46 Trgovina na veliko, osim trgovine motornim vozilima i motociklima	26.929	26.474	27.285	27.179	99,6	102,7	100,9	Wholesale trade, except of motor vehicles and motorcycles
47 Trgovina na malo, osim trgovine motornim vozilima i motociklima	62.236	61.563	62.869	62.481	99,4	101,5	100,4	Retail trade, except of motor vehicles and motorcycles
H Prijevoz i skladištenje	25.296	25.009	25.377	25.375	100,0	101,5	100,3	Transportation and storage
49 Kopneni prijevoz i cjevovodni transport	15.385	15.281	15.467	15.327	99,1	100,3	99,6	Land transport and transport via pipelines
50 Vodeni prijevoz	2	-	1	-	-	-	-	Water transport
51 Zračni prijevoz	11	15	10	9	90,0	60,0	81,8	Air transport
52 Skladištenje i pomoćne djelatnosti u prijevozu	5.716	5.598	5.714	5.769	101,0	103,1	100,9	Warehousing and support activities for transportation
53 Poštanske i kurirske djelatnosti	4.182	4.115	4.185	4.270	102,0	103,8	102,1	Postal and courier activities

3 - 1 Zaposleni po područjima i oblastima KD BiH 2010, (nastavak)
Persons in employment by sections and divisions of NACE Rev.2, (continued)

Područja i oblasti	Broj zaposlenih ¹⁾ Number of employed persons ¹⁾				Indeksi Indices			Sections and divisions
	Ø 2023	I 2023	XII 2023	I 2024	I 2024	I 2024	I 2024	
					XII 2023	I 2023	Ø 2023	
I Djelatnosti pružanja smještaja te pripreme i usluživanja hrane(hotelijerstvo i ugostiteljstvo)	27.315	25.927	27.704	27.235	98,3	105,0	99,7	Accommodation and food service activities
55 Smještaj	4.755	4.391	4.802	4.751	98,9	108,2	99,9	Accommodation
56 Djelatnosti pripreme i usluživanja hrane i pića	22.560	21.536	22.902	22.484	98,2	104,4	99,7	Food and beverage service activities
J Informacije i komunikacije	20.434	20.119	20.764	20.794	100,1	103,4	101,8	Information and communication
58 Izdavačke djelatnosti	546	565	542	533	98,3	94,3	97,6	Publishing activities
59 Proizvodnja filmova, videofilmova i televizijskog programa, djelatnosti snimanja zvučnih zapisa i izdavanja muzičkih zapisa	320	324	318	321	100,9	99,1	100,3	Motion picture, video and television programme production, sound recording
60 Emitiranje programa	2.699	2.727	2.685	2.701	100,6	99,0	100,1	Programming and broadcasting activities
61 Telekomunikacije	4.666	4.694	4.606	4.562	99,0	97,2	97,8	Telecommunications
62 Računarsko programiranje, savjetovanje i djelatnosti u vezi s njima	9.202	8.920	9.469	9.552	100,9	107,1	103,8	Computer programming, consultancy and related activities
63 Informacijske uslužne djelatnosti	3.001	2.889	3.144	3.125	99,4	108,2	104,1	Information service activities
K Finansijske djelatnosti i djelatnosti osiguranja	11.882	11.796	11.982	11.982	100,0	101,6	100,8	Financial and insurance activities
64 Finansijske uslužne djelatnosti, osim osiguranja i penzijskih fondova	8.013	7.915	8.109	8.105	100,0	102,4	101,1	Financial service activities, except insurance and pension funding
65 Osiguranje, reosiguranje i penzijski fondovi, osim obaveznog socijalnog osiguranja	3.008	3.032	2.996	3.010	100,5	99,3	100,1	Insurance, reinsurance and pension funding, except compulsory social security
66 Pomoćne djelatnosti kod finansijskih usluga i djelatnosti osiguranja	861	849	877	867	98,9	102,1	100,7	Activities auxiliary to financial services and insurance activities
L Poslovanje nekretninama	2.482	2.442	2.458	2.453	99,8	100,5	98,8	Real estate activities
68 Poslovanje nekretninama	2.482	2.442	2.458	2.453	99,8	100,5	98,8	Real estate activities
M Stručne, naučne i tehničke djelatnosti	18.561	18.328	18.788	18.732	99,7	102,2	100,9	Professional, scientific and technical activities
69 Pravne i računovodstvene djelatnosti	5.734	5.770	5.785	5.762	99,6	99,9	100,5	Legal and accounting activities
70 Upravljačke djelatnosti; savjetovanje u vezi s upravljanjem	1.544	1.413	1.645	1.608	97,8	113,8	104,1	Activities of head offices; management consultancy activities
71 Arhitektonske i inženjerske djelatnosti; tehničko ispitivanje i analiza	6.177	6.091	6.221	6.174	99,2	101,4	100,0	Architectural and engineering activities; technical testing and analysis
72 Naučno istraživanje i razvoj	456	462	460	470	102,2	101,7	103,1	Scientific research and development
73 Promocija (reklama i propaganda) i istraživanje tržišta	3.098	3.075	3.088	3.127	101,3	101,7	100,9	Advertising and market research
74 Ostale stručne, naučne i tehničke djelatnosti	886	857	907	907	100,0	105,8	102,4	Other professional, scientific and technical activities
75 Veterinarske djelatnosti	666	660	682	684	100,3	103,6	102,7	Veterinary activities
N Administrativne i pomoćne uslužne djelatnosti	14.190	13.894	14.382	14.353	99,8	103,3	101,1	Administrative and support service activities
77 Djelatnosti iznajmljivanja i davanja u zakup (leasing)	770	733	772	772	100,0	105,3	100,3	Rental and leasing activities
78 Djelatnosti posredovanja u zapošljavanju	2.139	2.069	2.198	2.229	101,4	107,7	104,2	Employment activities

3 - 1 Zaposleni po područjima i oblastima KD BiH 2010, (nastavak)
Persons in employment by sections and divisions of NACE Rev.2, (continued)

Područja i oblasti	Broj zaposlenih ¹⁾ Number of employed persons ¹⁾				Indeksi Indices			Sections and divisions
	Ø 2023	I 2023	XII 2023	I 2024	I 2024	I 2024	I 2024	
					XII 2023	I 2023	Ø 2023	
79 Putničke agencije, organizatori putovanja, turoperatori i ostale rezervacijske usluge te djelatnosti u vezi s njima	755	700	768	772	100,5	110,3	102,3	Travel agency, tour operator reservation service and related activities
80 Zaštitne i istražne djelatnosti	3.938	3.988	3.950	3.915	99,1	98,2	99,4	Security and investigation activities
81 Usluge u vezi s upravljanjem i održavanjem zgrada te djelatnosti uređenja i održavanja zelenih površina	1.883	1.888	1.894	1.889	99,7	100,1	100,3	Services to buildings and landscape activities
82 Kancelarijske administrativne i pomoćne djelatnosti te ostale poslovne pomoćne djelatnosti	4.705	4.516	4.800	4.776	99,5	105,8	101,5	Office administrative, office support and other business support activities
O Javna uprava i odbrana; obavezno socijalno osiguranje	47.846	47.877	48.177	47.875	99,4	100,0	100,1	Public administration and defence; compulsory social security
84 Javna uprava i odbrana; obavezno socijalno osiguranje	47.846	47.877	48.177	47.875	99,4	100,0	100,1	Public administration and defence; compulsory social security
P Obrazovanje	45.457	45.604	46.403	46.722	100,7	102,5	102,8	Education
85 Obrazovanje	45.457	45.604	46.403	46.722	100,7	102,5	102,8	Education
Q Djelatnosti zdravstvene i socijalne zaštite	37.336	37.065	37.728	37.691	99,9	101,7	101,0	Human health and social work activities
86 Djelatnosti zdravstvene zaštite	31.177	30.948	31.494	31.472	99,9	101,7	100,9	Human health activities
87 Djelatnosti socijalne zaštite u ustanovama sa smještajem	3.157	3.095	3.207	3.197	99,7	103,3	101,3	Residential care activities
88 Djelatnosti socijalne zaštite bez smještaja	3.002	3.022	3.027	3.022	99,8	100,0	100,7	Social work activities without accommodation
R Umjetnost, zabava i rekreacija	9.687	9.653	9.630	9.657	100,3	100,0	99,7	Arts, entertainment and recreation
90 Kreativne, umjetničke i zabavne djelatnosti	1.193	1.177	1.220	1.228	100,7	104,3	102,9	Creative, arts and entertainment activities
91 Biblioteke, arhivi, muzeji i ostale kulturne djelatnosti	854	819	867	858	99,0	104,8	100,5	Libraries, archives, museums and other cultural activities
92 Djelatnosti kockanja i kladenja	5.427	5.570	5.279	5.281	100,0	94,8	97,3	Gambling and betting activities
93 Sportske, zabavne i rekreacijske djelatnosti	2.213	2.087	2.264	2.290	101,1	109,7	103,5	Sports activities and amusement and recreation activities
S Ostale uslužne djelatnosti	11.099	10.824	11.295	11.175	98,9	103,2	100,7	Other service activities
94 Djelatnosti članskih organizacija	4.564	4.541	4.575	4.534	99,1	99,8	99,3	Activities of membership organisations
95 Popravak računara i predmeta za ličnu upotrebu i domaćinstvo	791	786	796	788	99,0	100,3	99,6	Repair of computers and personal and household goods
96 Ostale lične uslužne djelatnosti	5.744	5.497	5.924	5.853	98,8	106,5	101,9	Other personal service activities

¹⁾ Od januara 2018. godine podaci o zaposlenima se preuzimaju od Porezne uprave Federacije BiH. Podaci su preuzeti retroaktivno i za 2017. godinu. Time je prekinuta dosadašnja serija podataka za ranije godine.

Ukupna zaposlenost na teritoriji Federacije Bosne i Hercegovine obuhvaća zaposlene u poslovnim subjektima - pravnim osobama, obrtu i srodnim djelatnostima, odbrani/obrani i policiji.

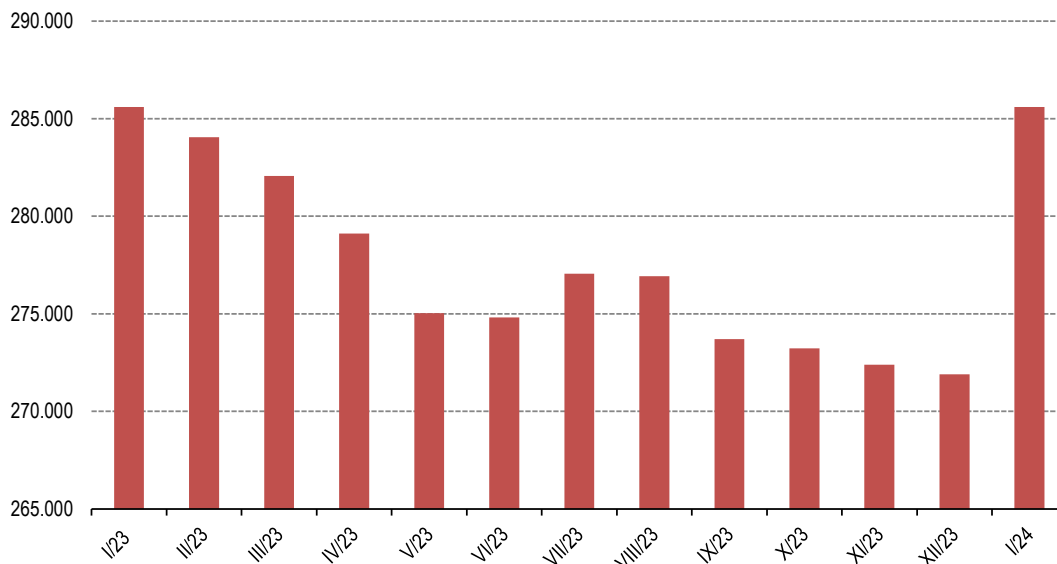
¹⁾ From January 2018. data on employees are taken over from the Tax Administration of the Federation of BiH. The data was taken retroactively and for 2017. This was terminated by the previous data series for the previous years.

Data on persons in employment on territory Federation of Bosnia and Herzegovina include employment in all legal entities, employment in crafts and related activities and employment in defence and police.

3 - 2 Registrirana nezaposlenost po mjesecima
Registered unemployment per months

	Ukupno ²⁾ Total ²⁾	Žene Female
2023		
I	285.606	168.966
II	284.048	168.068
III	282.071	167.089
IV	279.115	165.677
V	275.034	163.813
VI	274.820	163.784
VII	277.056	165.569
VIII	276.931	165.763
IX	273.700	163.124
X	273.229	162.915
XI	272.400	162.540
XII	271.904	162.029
2024		
I	268.870	161.012

3 - 2.1 Registrirana nezaposlenost po mjesecima, ukupno
Registered unemployment per months, total



²⁾ Podaci o registriranoj nezaposlenosti preuzimaju se od Federalnog zavoda za zapošljavanje.
 Dinamika objave podataka u ovom biltenu prati dinamiku objave podataka o broju nezaposlenih
 Federalnog zavoda za zapošljavanje.

²⁾ Data on registered unemployment are taken from the Federal Employment Service.
 The dynamics of the publication of data in this bulletin follows the dynamics of the publication
 of data on the number of unemployed by the Federal Employment Services.

ZAPOSLENOST, NEZAPOSLENOST I PLAĆA
EMPLOYMENT, UNEMPLOYMENT AND WAGE

3 - 3 Prosječna mjesečna isplaćena neto i bruto plaća zaposlenih po područjima i oblastima KD BiH 2010
Average monthly paid off net and gross wage of persons in paid employment by sections and divisions of NACE Rev.2

KM

Područja i oblasti	Neto plaća ¹⁾ Net wage ¹⁾				Bruto plaća ¹⁾ Gross wage ¹⁾				Sections and divisions
	Ø 2023	I 2023	XII 2023	I 2024	Ø 2023	I 2023	XII 2023	I 2024	
UKUPNO	1.261	1.208	1.296	1.338	1.959	1.875	2.018	2.083	Total
A Poljoprivreda, šumarstvo i ribolov	1.143	1.079	1.141	1.240	1.769	1.667	1.764	1.925	Agriculture, forestry and fishing
01 Biljna i stočarska proizvodnja, lovstvo i uslužne djelatnosti u vezi s njima	794	761	815	840	1.223	1.166	1.257	1.301	Crop and animal production, hunting and related service activities
02 Šumarstvo i sječa drva (iskorištavanje šuma)	1.213	1.148	1.205	1.328	1.881	1.779	1.866	2.065	Forestry and logging
03 Ribolov i akvakultura	770	720	801	831	1.102	1.024	1.154	1.198	Fishing and aquaculture
B Vađenje ruda i kamena	1.453	1.419	1.464	1.597	2.223	2.161	2.252	2.458	Mining and quarrying
05 Vađenje ugljena i lignita	1.489	1.463	1.504	1.619	2.273	2.230	2.306	2.483	Mining of coal and lignite
07 Vađenje metalnih ruda	1.658	1.612	1.638	2.097	2.573	2.489	2.582	3.279	Mining of metal ores
08 Vađenje ostalih ruda i kamena	1.184	1.118	1.203	1.208	1.831	1.691	1.865	1.898	Other mining and quarrying
09 Pomoćne uslužne djelatnosti u vađenju	831	832	782	838	1.205	1.206	1.133	1.215	Mining support service
C Prerađivačka industrija	986	946	1.004	1.039	1.501	1.439	1.534	1.582	Manufacturing
10 Proizvodnja prehrambenih proizvoda	851	825	881	894	1.309	1.270	1.358	1.378	Manufacture of food products
11 Proizvodnja pića	1.294	1.215	1.324	1.307	1.988	1.857	2.048	1.993	Manufacture of beverages
12 Proizvodnja duhanskih proizvoda	-	-	-	-	-	-	-	-	Manufacture of tobacco products
13 Proizvodnja tekstila	703	690	717	777	1.025	1.014	1.050	1.161	Manufacture of textiles
14 Proizvodnja odjeće	697	655	709	722	948	891	952	963	Manufacture of wearing apparel
15 Proizvodnja kože i srodnih proizvoda	611	572	633	692	832	791	859	889	Manufacture of leather and related products
16 Prerada drva i proizvoda od drva i pluta, osim namještaja; proizvodnja predmeta od slame i pletarskih materijala	745	733	757	777	1.129	1.107	1.142	1.188	Manufacture of wood and of products of wood and cork, except furniture; manufacture of articles of straw and plaiting materials
17 Proizvodnja papira i proizvoda od papira	1.185	1.175	1.250	1.243	1.849	1.833	1.955	1.941	Manufacture of paper and paper products
18 Štampanje i umnožavanje snimljenih zapisa	1.293	1.229	1.356	1.346	2.009	1.903	2.068	2.087	Printing and reproduction of recorded media
19 Proizvodnja koksa i rafiniranih naftnih proizvoda	1.458	1.506	1.449	1.573	2.114	2.183	2.101	2.281	Manufacture of coke and refined petroleum products
20 Proizvodnja hemikalija i hemijskih proizvoda	1.568	1.629	1.530	1.621	2.445	2.555	2.395	2.543	Manufacture of chemicals and chemical products
21 Proizvodnja osnovnih farmaceutskih proizvoda i farmaceutskih preparata	1.781	1.732	1.787	1.720	2.784	2.725	2.818	2.706	Manufacture of basic pharmaceutical products and pharmaceutical preparations
22 Proizvodnja proizvoda od gume i plastičnih masa	937	891	980	1.009	1.452	1.375	1.522	1.564	Manufacture of rubber and plastic products
23 Proizvodnja ostalih nemetalnih mineralnih proizvoda	1.153	1.056	1.140	1.170	1.781	1.629	1.765	1.821	Manufacture of other non-metallic mineral products
24 Proizvodnja baznih metala	1.269	1.282	1.150	1.307	1.973	1.990	1.789	2.042	Manufacture of basic metals
25 Proizvodnja gotovih metalnih proizvoda, osim mašina i opreme	1.094	1.049	1.105	1.145	1.698	1.621	1.724	1.774	Manufacture of fabricated metal products, except machinery and equipment
26 Proizvodnja računara te elektroničkih i optičkih proizvoda	1.690	1.568	1.867	1.659	2.622	2.429	2.921	2.586	Manufacture of computer, electronic and optical products
27 Proizvodnja električne opreme	1.200	1.132	1.259	1.277	1.879	1.751	1.969	1.990	Manufacture of electrical equipment
28 Proizvodnja mašina i uređaja, d.n.	1.083	1.064	1.100	1.187	1.679	1.647	1.712	1.849	Manufacture of machinery and equipment n.e.c.
29 Proizvodnja motornih vozila, prikolica i poluprikolica	1.320	1.255	1.334	1.328	2.035	1.953	2.064	2.057	Manufacture of motor vehicles, trailers and semi-trailers

3 - 3 Prosječna mjesečna isplaćena neto i bruto plaća zaposlenih po područjima i oblastima KD BiH 2010, (nastavak)

Average monthly paid off net and gross wage of persons in paid employment by sections and divisions of NACE Rev.2, (continued)

KM

Područja i oblasti	Neto plaća ¹⁾ Net wage ¹⁾				Bruto plaća ¹⁾ Gross wage ¹⁾				Sections and divisions
	Ø 2023	I 2023	XII 2023	I 2024	Ø 2023	I 2023	XII 2023	I 2024	
30 Proizvodnja ostalih prijevoznih sredstava	1.061	986	1.127	1.167	1.650	1.528	1.756	1.822	Manufacture of other transport equipment
31 Proizvodnja namještaja	812	801	830	852	1.242	1.222	1.278	1.309	Manufacture of furniture
32 Ostala prerađivačka industrija	886	838	990	980	1.370	1.294	1.536	1.519	Other manufacturing
33 Popravlak i instaliranje mašina i opreme	969	922	957	1.009	1.474	1.430	1.440	1.519	Repair and installation of machinery and equipment
D Proizvodnja i snabdijevanje električnom energijom, plinom, parom i klimatizacija	1.978	1.999	2.006	2.082	3.225	3.271	3.281	3.415	Electricity, gas, steam and air conditioning supply
35 Proizvodnja i snabdijevanje električnom energijom, plinom, parom i klimatizacija	1.978	1.999	2.006	2.082	3.225	3.271	3.281	3.415	Electricity, gas, steam and air conditioning supply
E Snabdijevanje vodom; uklanjanje otpadnih voda, upravljanje otpadom te djelatnosti sanacije okoliša	1.141	1.092	1.160	1.206	1.756	1.689	1.777	1.864	Water supply, sewerage, waste management and remediation activities
36 Sakupljanje, pročišćavanje i snabdijevanje vodom	1.187	1.150	1.204	1.259	1.830	1.773	1.850	1.955	Water collection, treatment and supply
37 Uklanjanje otpadnih voda	1.055	1.024	1.072	1.145	1.620	1.569	1.646	1.764	Sewerage
38 Sakupljanje otpada, djelatnosti obrade i zbrinjavanja otpada; reciklaža materijala	1.084	1.018	1.106	1.140	1.662	1.582	1.686	1.750	Waste collection, treatment and disposal activities; materials recovery
39 Djelatnosti sanacije okoliša te ostale djelatnosti upravljanja otpadom	759	700	850	-	1.167	1.064	1.321	-	Remediation activities and other waste management services
F Građevinarstvo	940	892	968	1.008	1.443	1.372	1.492	1.552	Construction
41 Gradnja građevina visokogradnje	796	765	813	845	1.220	1.171	1.246	1.299	Construction of buildings
42 Gradnja građevina niskogradnje	1.081	1.024	1.119	1.177	1.663	1.581	1.733	1.817	Civil engineering
43 Specijalizirane građevinske djelatnosti	876	828	900	919	1.338	1.267	1.378	1.410	Specialised construction activities
G Trgovina na veliko i na malo; popravak motornih vozila i motocikala	973	927	1.021	1.020	1.504	1.430	1.586	1.578	Wholesale and retail trade; repair of motor vehicles and motorcycles
45 Trgovina na veliko i na malo motornim vozilima i motociklima; popravak motornih vozila i motocikala	1.027	984	1.149	1.042	1.596	1.525	1.793	1.622	Wholesale and retail trade and repair of motor vehicles and motorcycles
46 Trgovina na veliko, osim trgovine motornim vozilima i motociklima	1.132	1.073	1.207	1.182	1.758	1.664	1.885	1.832	Wholesale trade, except of motor vehicles and motorcycles
47 Trgovina na malo, osim trgovine motornim vozilima i motociklima	865	830	887	915	1.332	1.276	1.371	1.415	Retail trade, except of motor vehicles and motorcycles
H Prijevoz i skladištenje	1.179	1.112	1.194	1.231	1.823	1.720	1.851	1.915	Transportation and storage
49 Kopneni prijevoz i cjevovodni transport	957	909	979	1.008	1.466	1.391	1.502	1.549	Land transport and transport via pipelines
51 Zračni prijevoz	-	-	-	-	-	-	-	-	Air transport
52 Skladištenje i pomoćne djelatnosti u prijevozu	1.678	1.616	1.669	1.765	2.623	2.530	2.616	2.769	Warehousing and support activities for transportation
53 Poštanske i kurirske djelatnosti	1.177	1.078	1.198	1.195	1.822	1.669	1.866	1.881	Postal and courier activities

3 - 3 Prosječna mjesečna isplaćena neto i bruto plaća zaposlenih po područjima i oblastima KD BiH 2010, (nastavak)
Average monthly paid off net and gross wage of persons in paid employment by sections and divisions of NACE Rev.2, (continued)

KM

Područja i oblasti	Neto plaća ¹⁾ Net wage ¹⁾				Bruto plaća ¹⁾ Gross wage ¹⁾				Sections and divisions
	θ 2023	I 2023	XII 2023	I 2024	θ 2023	I 2023	XII 2023	I 2024	
I Djelatnosti pružanja smještaja te pripreme i usluživanja hrane (hotelijerstvo i ugostiteljstvo)	757	733	778	808	1.160	1.120	1.188	1.228	Accommodation and food service activities
55 Smještaj	818	784	862	885	1.259	1.204	1.312	1.338	Accommodation
56 Djelatnosti pripreme i usluživanja hrane i pića	704	690	707	745	1.075	1.048	1.083	1.139	Food and beverage service activities
J Informacije i komunikacije	1.906	1.759	1.990	2.009	3.002	2.777	3.139	3.167	Information and communication
58 Izdavačke djelatnosti	1.382	1.343	1.406	1.453	2.153	2.111	2.206	2.281	Publishing activities
59 Proizvodnja filmova, videofilmova i televizijskog programa, djelatnosti snimanja zvučnih zapisa i izdavanja muzičkih zapisa	1.499	1.470	1.505	1.507	2.362	2.318	2.370	2.374	Motion picture, video and television programme production, sound recording
60 Emitiranje programa	1.310	1.229	1.368	1.395	2.038	1.918	2.139	2.164	Programming and broadcasting activities
61 Telekomunikacije	1.805	1.695	1.839	1.983	2.838	2.662	2.895	3.126	Telecommunications
62 Računarsko programiranje, savjetovanje i djelatnosti u vezi s njima	2.577	2.399	2.666	2.562	4.078	3.827	4.221	4.054	Computer programming, consultancy and related activities
63 Informacijske uslužne djelatnosti	1.158	1.133	1.185	1.191	1.810	1.763	1.857	1.868	Information service activities
K Finansijske djelatnosti i djelatnosti osiguranja	1.894	1.794	1.982	1.933	2.996	2.841	3.145	3.059	Financial and insurance activities
64 Finansijske uslužne djelatnosti, osim osiguranja i penzijskih fondova	2.025	1.902	2.149	2.036	3.219	3.017	3.425	3.231	Financial service activities, except insurance and pension funding
65 Osiguranje, reosiguranje i penzijski fondovi, osim obaveznog socijalnog osiguranja	1.482	1.404	1.449	1.526	2.303	2.213	2.256	2.388	Insurance, reinsurance and pension funding, except compulsory social security
66 Pomoćne djelatnosti kod finansijskih usluga i djelatnosti osiguranja	2.495	2.728	2.531	2.647	3.952	4.325	4.011	4.199	Activities auxiliary to financial services and insurance activities
L Poslovanje nekretninama	1.169	1.147	1.202	1.151	1.826	1.790	1.860	1.822	Real estate activities
68 Poslovanje nekretninama	1.169	1.147	1.202	1.151	1.826	1.790	1.860	1.822	Real estate activities
M Stručne, naučne i tehničke djelatnosti	1.463	1.411	1.570	1.541	2.294	2.212	2.462	2.432	Professional, scientific and technical activities
69 Pravne i računovodstvene djelatnosti	1.551	1.485	1.610	1.622	2.460	2.352	2.560	2.570	Legal and accounting activities
70 Upravljačke djelatnosti; savjetovanje u vezi s upravljanjem	1.622	1.580	1.815	1.645	2.537	2.476	2.777	2.571	Activities of head offices; management consultancy activities
71 Arhitektonske i inženjerske djelatnosti; tehničko ispitivanje i analiza	1.310	1.266	1.411	1.414	2.039	1.967	2.206	2.212	Architectural and engineering activities; technical testing and analysis
72 Naučno istraživanje i razvoj	1.922	1.787	1.934	1.968	3.083	2.872	3.100	3.164	Scientific research and development
73 Promocija (reklama i propaganda) i istraživanje tržišta	1.619	1.637	1.741	1.605	2.524	2.569	2.707	2.556	Advertising and market research
74 Ostale stručne, naučne i tehničke djelatnosti	1.331	940	1.483	1.498	2.090	1.463	2.331	2.356	Other professional, scientific and technical activities
75 Veterinarske djelatnosti	1.382	1.380	1.438	1.491	2.267	2.242	2.443	2.446	Veterinary activities
N Administrativne i pomoćne uslužne djelatnosti	1.073	1.051	1.117	1.104	1.680	1.637	1.744	1.731	Administrative and support service activities
77 Djelatnosti iznajmljivanja i davanja u zakup (leasing)	1.951	1.661	1.906	1.912	3.077	2.612	3.005	2.953	Rental and leasing activities

ZAPOSLENOST, NEZAPOSLENOST I PLAĆA
EMPLOYMENT, UNEMPLOYMENT AND WAGE

3 - 3 Prosječna mjesečna isplaćena neto i bruto plaća zaposlenih po područjima i oblastima KD BiH 2010, (nastavak)

Average monthly paid off net and gross wage of persons in paid employment by sections and divisions of NACE Rev.2, (continued)

KM

Područja i oblasti	Neto plaća ¹⁾ Net wage ¹⁾				Bruto plaća ¹⁾ Gross wage ¹⁾				Sections and divisions
	Ø 2023	I 2023	XII 2023	I 2024	Ø 2023	I 2023	XII 2023	I 2024	
78 Djelatnosti posredovanja u zapošljavanju	1.501	1.505	1.522	1.556	2.360	2.364	2.391	2.442	Employment activities
79 Putničke agencije, organizatori putovanja, turoperatori i ostale rezervacijske usluge te djelatnosti u vezi s njima	932	863	975	964	1.435	1.328	1.497	1.522	Travel agency, tour operator reservation service and related activities
80 Zaštitne i istražne djelatnosti	698	659	726	724	1.068	1.006	1.115	1.106	Security and investigation activities
81 Usluge u vezi s upravljanjem i održavanjem zgrada te djelatnosti uređenja i održavanja zelenih površina	901	853	957	937	1.391	1.319	1.425	1.457	Services to buildings and landscape activities
82 Kancelarijske administrativne i pomoćne djelatnosti te ostale poslovne pomoćne djelatnosti	1.271	1.285	1.331	1.276	2.020	2.018	2.117	2.034	Office administrative, office support and other business support activities
O Javna uprava i odbrana; obavezno socijalno osiguranje	1.693	1.617	1.731	1.798	2.656	2.529	2.719	2.828	Public administration and defence; compulsory social security
84 Javna uprava i odbrana; obavezno socijalno osiguranje	1.693	1.617	1.731	1.798	2.656	2.529	2.719	2.828	Public administration and defence; compulsory social security
P Obrazovanje	1.251	1.189	1.281	1.314	1.954	1.854	2.003	2.055	Education
85 Obrazovanje	1.251	1.189	1.281	1.314	1.954	1.854	2.003	2.055	Education
Q Djelatnosti zdravstvene i socijalne zaštite	1.655	1.622	1.698	1.837	2.573	2.520	2.645	2.858	Human health and social work activities
86 Djelatnosti zdravstvene zaštite	1.733	1.695	1.779	1.926	2.694	2.635	2.771	2.997	Human health activities
87 Djelatnosti socijalne zaštite u ustanovama sa smještajem	1.040	1.047	1.067	1.137	1.603	1.609	1.649	1.759	Residential care activities
88 Djelatnosti socijalne zaštite bez smještaja	1.322	1.280	1.343	1.420	2.067	1.996	2.106	2.222	Social work activities without accommodation
R Umjetnost, zabava i rekreacija	980	956	1.004	1.068	1.522	1.481	1.560	1.682	Arts, entertainment and recreation
90 Kreativne, umjetničke i zabavne djelatnosti	1.342	1.226	1.367	1.424	2.093	1.904	2.135	2.226	Creative, arts and entertainment activities
91 Biblioteke, arhivi, muzeji i ostale kulturne djelatnosti	1.191	1.135	1.202	1.249	1.859	1.769	1.870	1.954	Libraries, archives, museums and other cultural activities
92 Djelatnosti kockanja i kladenja	827	830	845	925	1.281	1.283	1.310	1.471	Gambling and betting activities
93 Sportske, zabavne i rekreacijske djelatnosti	1.026	1.017	1.095	1.099	1.588	1.574	1.702	1.710	Sports activities and amusement and recreation activities
S Ostale uslužne djelatnosti	1.369	1.328	1.387	1.419	2.129	2.064	2.165	2.221	Other service activities
94 Djelatnosti članskih organizacija	1.402	1.364	1.422	1.449	2.184	2.120	2.218	2.267	Activities of membership organisations
95 Popravlak računara i predmeta za ličnu upotrebu i domaćinstvo	825	808	830	951	1.307	1.279	1.309	1.482	Repair of computers and personal and household goods
96 Ostale lične uslužne djelatnosti	1.274	1.220	1.277	1.328	1.959	1.891	2.005	2.087	Other personal service activities

¹⁾ U obračun prosječne mjesečne isplaćene neto i bruto plaće uključene su plaće pravnih osoba koje su isplatile plaću za mjesec izvještavanja, a ne i obračunate a neisplaćene plaće.

U ovaj obračun nisu uključene plaće pripadnika odbrane/obrane kao ni plaće zaposlenih u obrtu i srodnim djelatnostima.

¹⁾ In calculation of average monthly net and gross earnings are included paid off earnings of legal entities. Earnings of people employed in defence, crafts and related activities, are not included in this calculation.

ZAPOSLENOST, NEZAPOSLENOST I PLAĆA
EMPLOYMENT, UNEMPLOYMENT AND WAGE

3 - 4 Nominalni indeksi prosječne mjesečne isplaćene neto i bruto plaće zaposlenih po područjima i oblastima KD BiH 2010

Nominal indices of average monthly paid off net and gross wage of persons in paid employment by sections and divisions of NACE Rev.2

Područja i oblasti	Indeks neto plaće <i>Indices net wage</i>			Indeks bruto plaće <i>Indices gross wage</i>			Sections and divisions
	I 2024 Ø 2023	I 2024 I 2023	I 2024 XII 2023	I 2024 Ø 2023	I 2024 I 2023	I 2024 XII 2023	
UKUPNO	106,1	110,8	103,2	106,3	111,1	103,2	TOTAL
A Poljoprivreda, šumarstvo i ribolov	108,5	114,9	108,7	108,8	115,5	109,1	<i>Agriculture, forestry and fishing</i>
01 Biljna i stočarska proizvodnja, lovstvo i uslužne djelatnosti u vezi s njima	105,8	110,4	103,1	106,4	111,6	103,5	<i>Crop and animal production, hunting and related service activities</i>
02 Šumarstvo i sječa drva (iskorištavanje šuma)	109,5	115,7	110,2	109,8	116,1	110,7	<i>Forestry and logging</i>
03 Ribolov i akvakultura	107,9	115,4	103,7	108,7	117,0	103,8	<i>Fishing and aquaculture</i>
B Vađenje ruda i kamena	109,9	112,5	109,1	110,6	113,7	109,1	<i>Mining and quarrying</i>
05 Vađenje ugljena i lignita	108,7	110,7	107,6	109,2	111,3	107,7	<i>Mining of coal and lignite</i>
07 Vađenje metalnih ruda	126,5	130,1	128,0	127,4	131,7	127,0	<i>Mining of metal ores</i>
08 Vađenje ostalih ruda i kamena	102,0	108,1	100,4	103,7	112,2	101,8	<i>Other mining and quarrying</i>
09 Pomoćne uslužne djelatnosti u vađenju ruda i kamena	100,8	100,7	107,2	100,8	100,7	107,2	<i>Mining support service activities</i>
C Prerađivačka industrija	105,4	109,8	103,5	105,4	109,9	103,1	<i>Manufacturing</i>
10 Proizvodnja prehrambenih proizvoda	105,1	108,4	101,5	105,3	108,5	101,5	<i>Manufacture of food products</i>
11 Proizvodnja pića	101,0	107,6	98,7	100,3	107,3	97,3	<i>Manufacture of beverages</i>
12 Proizvodnja duhanskih proizvoda	-	-	-	-	-	-	<i>Manufacture of tobacco products</i>
13 Proizvodnja tekstila	110,5	112,6	108,4	113,3	114,5	110,6	<i>Manufacture of textiles</i>
14 Proizvodnja odjeće	103,6	110,2	101,8	101,6	108,1	101,2	<i>Manufacture of wearing apparel</i>
15 Proizvodnja kože i srodnih proizvoda	113,3	121,0	109,3	106,9	112,4	103,5	<i>Manufacture of leather and related</i>
16 Prerada drva i proizvoda od drva i pluta, osim namještaja; proizvodnja predmeta od slame i pletarskih materijala	104,3	106,0	102,6	105,2	107,3	104,0	<i>Manufacture of wood and of products of wood and cork, except furniture; manufacture of articles of straw and plaiting materials</i>
17 Proizvodnja papira i proizvoda od papira	104,9	105,8	99,4	105,0	105,9	99,3	<i>Manufacture of paper and paper products</i>
18 Štampanje i umnožavanje snimljenih zapisa	104,1	109,5	99,3	103,9	109,7	100,9	<i>Printing and reproduction of recorded media</i>
19 Proizvodnja kokska i rafiniranih naftnih proizvoda	107,9	104,4	108,6	107,9	104,5	108,6	<i>Manufacture of coke and refined petroleum products</i>
20 Proizvodnja hemikalija i hemijskih proizvoda	103,4	99,5	105,9	104,0	99,5	106,2	<i>Manufacture of chemicals and chemical products</i>
21 Proizvodnja osnovnih farmaceutskih proizvoda i farmaceutskih preparata	96,6	99,3	96,3	97,2	99,3	96,0	<i>Manufacture of basic pharmaceutical products and pharmaceutical preparations</i>
22 Proizvodnja proizvoda od gume i plastičnih masa	107,7	113,2	103,0	107,7	113,7	102,8	<i>Manufacture of rubber and plastic products</i>
23 Proizvodnja ostalih nemetalnih mineralnih proizvoda	101,5	110,8	102,6	102,2	111,8	103,2	<i>Manufacture of other non-metallic mineral products</i>
24 Proizvodnja baznih metala	103,0	102,0	113,7	103,5	102,6	114,1	<i>Manufacture of basic metals</i>
25 Proizvodnja gotovih metalnih proizvoda, osim mašina i opreme	104,7	109,2	103,6	104,5	109,4	102,9	<i>Manufacture of fabricated metal products, except machinery and equipment</i>
26 Proizvodnja računara te elektroničkih i optičkih proizvoda	98,2	105,8	88,9	98,6	106,5	88,5	<i>Manufacture of computer, electronic and optical products</i>
27 Proizvodnja električne opreme	106,4	112,8	101,4	105,9	113,6	101,1	<i>Manufacture of electrical equipment</i>
28 Proizvodnja mašina i uređaja, d.n.	109,6	111,6	107,9	110,1	112,3	108,0	<i>Manufacture of machinery and equipment n.e.c.</i>
29 Proizvodnja motornih vozila, prikolica i poluprikolica	100,6	105,8	99,6	101,1	105,3	99,7	<i>Manufacture of motor vehicles, trailers and semi-trailers</i>
30 Proizvodnja ostalih prijevoznih sredstava	110,0	118,4	103,5	110,4	119,2	103,8	<i>Manufacture of other transport equipment</i>
31 Proizvodnja namještaja	104,9	106,4	102,7	105,4	107,1	102,4	<i>Manufacture of furniture</i>
32 Ostala prerađivačka industrija	110,6	116,9	99,0	110,9	117,4	98,9	<i>Other manufacturing</i>
33 Popravak i instaliranje mašina i opreme	104,1	109,4	105,4	103,1	106,2	105,5	<i>Repair and installation of machinery and equipment</i>
D Proizvodnja i snabdijevanje električnom energijom, plinom, parom i klimatizacija	105,3	104,2	103,8	105,9	104,4	104,1	<i>Electricity, gas, steam and air conditioning supply</i>
35 Proizvodnja i snabdijevanje električnom energijom, plinom, parom i klimatizacija	105,3	104,2	103,8	105,9	104,4	104,1	<i>Electricity, gas, steam and air conditioning supply</i>

ZAPOSLENOST, NEZAPOSLENOST I PLAĆA
EMPLOYMENT, UNEMPLOYMENT AND WAGE

3 - 4 Nominalni indeksi prosječne mjesečne isplaćene neto i bruto plaće zaposlenih po područjima i oblastima KD BiH 2010, (nastavak)

Nominal indices of average monthly paid off net and gross wage of persons in paid employment by sections and divisions of NACE Rev.2, (continued)

Područja i oblasti	Indeks neto plaće <i>Indices net wage</i>			Indeks bruto plaće <i>Indices gross wage</i>			Sections and divisions
	I 2024 θ 2023	I 2024 I 2023	I 2024 XII 2023	I 2024 θ 2023	I 2024 I 2023	I 2024 XII 2023	
E Snabdijevanje vodom; uklanjanje otpadnih voda, upravljanje otpadom te djelatnosti sanacije okoliša	105,7	110,4	104,0	106,2	110,4	104,9	<i>Water supply, sewerage, waste management and remediation activities</i>
36 Sakupljanje, pročišćavanje i snabdijevanje vodom	106,1	109,5	104,6	106,8	110,3	105,7	<i>Water collection, treatment and supply</i>
37 Uklanjanje otpadnih voda	108,5	111,8	106,8	108,9	112,4	107,2	<i>Sewerage</i>
38 Sakupljanje otpada, djelatnosti obrade i zbrinjavanja otpada; reciklaža materijala	105,2	112,0	103,1	105,3	110,6	103,8	<i>Waste collection, treatment and disposal activities; materials recovery</i>
39 Djelatnosti sanacije okoliša te ostale djelatnosti upravljanja otpadom	-	-	-	-	-	-	<i>Remediation activities and other waste management services</i>
F Građevinarstvo	107,2	113,0	104,1	107,6	113,1	104,0	<i>Construction</i>
41 Gradnja građevina visokogradnje	106,2	110,5	103,9	106,5	110,9	104,3	<i>Construction of buildings</i>
42 Gradnja građevina niskogradnje	108,9	114,9	105,2	109,3	114,9	104,8	<i>Civil engineering</i>
43 Specijalizirane građevinske djelatnosti	104,9	111,0	102,1	105,4	111,3	102,3	<i>Specialised construction activities</i>
G Trgovina na veliko i na malo; popravak motornih vozila i motocikala	104,8	110,0	99,9	104,9	110,3	99,5	<i>Wholesale and retail trade; repair of motor vehicles and motorcycles</i>
45 Trgovina na veliko i na malo motornim vozilima i motociklima; popravak motornih vozila i motocikala	101,5	105,9	90,7	101,6	106,4	90,5	<i>Wholesale and retail trade and repair of motor vehicles and motorcycles</i>
46 Trgovina na veliko, osim trgovine motornim vozilima i motociklima	104,4	110,2	97,9	104,2	110,1	97,2	<i>Wholesale trade, except of motor vehicles and motorcycles</i>
47 Trgovina na malo, osim trgovine motornim vozilima i motociklima	105,8	110,2	103,2	106,2	110,9	103,2	<i>Retail trade, except of motor vehicles and motorcycles</i>
H Prijevoz i skladištenje	104,4	110,7	103,1	105,0	111,3	103,5	<i>Transportation and storage</i>
49 Kopneni prijevoz i cjevovodni transport	105,3	110,9	103,0	105,7	111,4	103,1	<i>Land transport and transport via pipelines</i>
51 Zračni prijevoz	-	-	-	-	-	-	<i>Air transport</i>
52 Skladištenje i pomoćne djelatnosti u prijevozu	105,2	109,2	105,8	105,6	109,4	105,8	<i>Warehousing and support activities for transportation</i>
53 Poštanske i kurirske djelatnosti	101,5	110,9	99,7	103,2	112,7	100,8	<i>Postal and courier activities</i>
I Djelatnosti pružanja smještaja te pripreme i usluživanja hrane(hotelijerstvo i ugostiteljstvo)	106,7	110,2	103,9	105,9	109,6	103,4	<i>Accommodation and food service activities</i>
55 Smještaj	108,2	112,9	102,7	106,3	111,1	102,0	<i>Accommodation</i>
56 Djelatnosti pripreme i usluživanja hrane i pića	105,8	108,0	105,4	106,0	108,7	105,2	<i>Food and beverage service activities</i>
J Informacije i komunikacije	105,4	114,2	101,0	105,5	114,0	100,9	<i>Information and communication</i>
58 Izdavačke djelatnosti	105,1	108,2	103,3	105,9	108,1	103,4	<i>Publishing activities</i>
59 Proizvodnja filmova, videofilmova i televizijskog programa, djelatnosti snimanja zvučnih zapisa i izdavanja muzičkih zapisa	100,5	102,5	100,1	100,5	102,4	100,2	<i>Motion picture, video and television programme production, sound recording</i>
60 Emitiranje programa	106,5	113,5	102,0	106,2	112,8	101,2	<i>Programming and broadcasting activities</i>
61 Telekomunikacije	109,9	117,0	107,8	110,1	117,4	108,0	<i>Telecommunications</i>
62 Računarsko programiranje, savjetovanje i djelatnosti u vezi s njima	99,4	106,8	96,1	99,4	105,9	96,0	<i>Computer programming, consultancy and related activities</i>
63 Informacijske uslužne djelatnosti	102,8	105,1	100,5	103,2	106,0	100,6	<i>Information service activities</i>
K Finansijske djelatnosti i djelatnosti osiguranja	102,1	107,7	97,5	102,1	107,7	97,3	<i>Financial and insurance activities</i>
64 Finansijske uslužne djelatnosti, osim osiguranja i penzijskih fondova	100,5	107,0	94,7	100,4	107,1	94,3	<i>Financial service activities, except insurance and pension funding</i>
65 Osiguranje, reosiguranje i penzijski fondovi, osim obaveznog socijalnog osiguranja	103,0	108,7	105,3	103,7	107,9	105,9	<i>Insurance, reinsurance and pension funding, except compulsory social security</i>
66 Pomoćne djelatnosti kod finansijskih usluga i djelatnosti osiguranja	106,1	97,0	104,6	106,3	97,1	104,7	<i>Activities auxiliary to financial services and insurance activities</i>
L Poslovanje nekretninama	98,5	100,3	95,8	99,8	101,8	98,0	<i>Real estate activities</i>
68 Poslovanje nekretninama	98,5	100,3	95,8	99,8	101,8	98,0	<i>Real estate activities</i>
M Stručne, naučne i tehničke djelatnosti	105,3	109,2	98,2	106,0	109,9	98,8	<i>Professional, scientific and technical activities</i>
69 Pravne i računovodstvene djelatnosti	104,6	109,2	100,7	104,5	109,3	100,4	<i>Legal and accounting activities</i>

ZAPOSLENOST, NEZAPOSLENOST I PLAĆA
EMPLOYMENT, UNEMPLOYMENT AND WAGE

3 - 4 Nominalni indeksi prosječne mjesečne isplaćene neto i bruto plaće zaposlenih po područjima i oblastima KD BiH 2010, (nastavak)

Nominal indices of average monthly paid off net and gross wage of persons in paid employment by sections and divisions of NACE Rev.2, (continued)

Područja i oblasti	Indeks neto plaće <i>Indices net wage</i>			Indeks bruto plaće <i>Indices gross wage</i>			Sections and divisions
	I 2024 θ 2023	I 2024 I 2023	I 2024 XII 2023	I 2024 θ 2023	I 2024 I 2023	I 2024 XII 2023	
70 Upravljačke djelatnosti; savjetovanje u vezi s upravljanjem	101,4	104,1	90,6	101,3	103,8	92,6	<i>Activities of head offices; management consultancy activities</i>
71 Arhitektonske i inženjerske djelatnosti; tehničko ispitivanje i analiza	107,9	111,7	100,2	108,5	112,5	100,3	<i>Architectural and engineering activities; technical testing and analysis</i>
72 Naučno istraživanje i razvoj	102,4	110,1	101,8	102,6	110,2	102,1	<i>Scientific research and development</i>
73 Promocija (reklama i propaganda) i istraživanje tržišta	99,1	98,0	92,2	101,3	99,5	94,4	<i>Advertising and market research</i>
74 Ostale stručne, naučne i tehničke djelatnosti	112,5	159,4	101,0	112,7	161,0	101,1	<i>Other professional, scientific and technical activities</i>
75 Veterinarske djelatnosti	107,9	108,0	103,7	107,9	109,1	100,1	<i>Veterinary activities</i>
N Administrativne i pomoćne uslužne djelatnosti	102,9	105,0	98,8	103,0	105,7	99,3	<i>Administrative and support service activities</i>
77 Djelatnosti iznajmljivanja i davanja u zakup (leasing)	98,0	115,1	100,3	96,0	113,1	98,3	<i>Rental and leasing activities</i>
78 Djelatnosti posredovanja u zapošljavanju	103,7	103,4	102,2	103,5	103,3	102,1	<i>Employment activities</i>
79 Putničke agencije, organizatori putovanja, turoperator i ostale rezervacijske usluge te djelatnosti u vezi s njima	103,4	111,7	98,9	106,1	114,6	101,7	<i>Travel agency, tour operator reservation service and related activities</i>
80 Zaštitne i istražne djelatnosti	103,7	109,9	99,7	103,6	109,9	99,2	<i>Security and investigation activities</i>
81 Usluge u vezi s upravljanjem i održavanjem zgrada te djelatnosti uređenja i održavanja zelenih površina	104,0	109,8	97,9	104,7	110,5	102,2	<i>Services to buildings and landscape activities</i>
82 Kancelarijske administrativne i pomoćne djelatnosti te ostale poslovne pomoćne djelatnosti	100,4	99,3	95,9	100,7	100,8	96,1	<i>Office administrative, office support and other business support activities</i>
O Javna uprava i odbrana; obavezno socijalno osiguranje	106,2	111,2	103,9	106,5	111,8	104,0	<i>Public administration and defence; compulsory social security</i>
84 Javna uprava i odbrana; obavezno socijalno osiguranje	106,2	111,2	103,9	106,5	111,8	104,0	<i>Public administration and defence; compulsory social security</i>
P Obrazovanje	105,0	110,5	102,6	105,2	110,8	102,6	<i>Education</i>
85 Obrazovanje	105,0	110,5	102,6	105,2	110,8	102,6	<i>Education</i>
Q Djelatnosti zdravstvene i socijalne zaštite	111,0	113,3	108,2	111,1	113,4	108,1	<i>Human health and social work activities</i>
86 Djelatnosti zdravstvene zaštite	111,1	113,6	108,3	111,2	113,7	108,2	<i>Human health activities</i>
87 Djelatnosti socijalne zaštite u ustanovama sa smještajem	109,3	108,6	106,6	109,7	109,3	106,7	<i>Residential care activities</i>
88 Djelatnosti socijalne zaštite bez smještaja	107,4	110,9	105,7	107,5	111,3	105,5	<i>Social work activities without accommodation</i>
R Umjetnost, zabava i rekreacija	109,0	111,7	106,4	110,5	113,6	107,8	<i>Arts, entertainment and recreation</i>
90 Kreativne, umjetničke i zabavne djelatnosti	106,1	116,2	104,2	106,4	116,9	104,3	<i>Creative, arts and entertainment activities</i>
91 Biblioteke, arhivi, muzeji i ostale kulturne djelatnosti	104,9	110,0	103,9	105,1	110,5	104,5	<i>Libraries, archives, museums and other cultural activities</i>
92 Djelatnosti kockanja i klađenja	111,9	111,4	109,5	114,8	114,7	112,3	<i>Gambling and betting activities</i>
93 Sportske, zabavne i rekreacijske djelatnosti	107,1	108,1	100,4	107,7	108,6	100,5	<i>Sports activities and amusement and recreation activities</i>
S Ostale uslužne djelatnosti	103,7	106,9	102,3	104,3	107,6	102,6	<i>Other service activities</i>
94 Djelatnosti članskih organizacija	103,4	106,2	101,9	103,8	106,9	102,2	<i>Activities of membership organisations</i>
95 Popravak računara i predmeta za ličnu upotrebu i domaćinstvo	115,3	117,7	114,6	113,4	115,9	113,2	<i>Repair of computers and personal and household goods</i>
96 Ostale lične uslužne djelatnosti	104,2	108,9	104,0	106,5	110,4	104,1	<i>Other personal service activities</i>

ZAPOSLENOST, NEZAPOSLENOST I PLAĆA
EMPLOYMENT, UNEMPLOYMENT AND WAGE

3 - 5 Prosječna mjesečna isplaćena neto i bruto plaća zaposlenih po područjima KD BiH 2010, period novembar/studeni 2023. godine - januar/siječanj 2024. godine
Average monthly paid off net and gross wages of persons in paid employment by section of NACE Rev.2, November 2023 - January 2024

Područja	XI 2023 - I 2024		Sections
	Neto plaća Net wage	Bruto plaća Gross wage	
UKUPNO	1.315	2.046	TOTAL
A Poljoprivreda, šumarstvo i ribolov	1.177	1.823	Agriculture, forestry and fishing
B Vađenje ruda i kamena	1.520	2.340	Mining and quarrying
C Prerađivačka industrija	1.031	1.570	Manufacturing
D Proizvodnja i snabdijevanje električnom energijom, plinom, parom i klimatizacija	2.035	3.331	Electricity, gas, steam and air conditioning supply
E Snabdijevanje vodom; uklanjanje otpadnih voda, upravljanje otpadom te djelatnosti sanacije okoliša	1.178	1.812	Water supply, sewerage, waste management and remediation activities
F Građevinarstvo	985	1.516	Construction
G Trgovina na veliko i na malo; popravak motornih vozila i motocikala	1.025	1.590	Wholesale and retail trade; repair of motor vehicles and motorcycles
H Prijevoz i skladištenje	1.218	1.891	Transportation and storage
I Djelatnosti pružanja smještaja te pripreme i usluživanja hrane (hotelijerstvo i ugostiteljstvo)	794	1.210	Accommodation and food service activities
J Informacije i komunikacije	2.002	3.148	Information and communication
K Finansijske djelatnosti i djelatnosti osiguranja	1.941	3.080	Financial and insurance activities
L Poslovanje nekretninama	1.182	1.852	Real estate activities
M Stručne, naučne i tehničke djelatnosti	1.549	2.433	Professional, scientific and technical activities
N Administrativne i pomoćne uslužne djelatnosti	1.106	1.731	Administrative and support service activities
O Javna uprava i odbrana; obavezno socijalno osiguranje	1.749	2.748	Public administration and defence; compulsory social security
P Obrazovanje	1.292	2.021	Education
Q Djelatnosti zdravstvene i socijalne zaštite	1.753	2.729	Human health and social work activities
R Umjetnost, zabava i rekreacija	1.024	1.598	Arts, entertainment and recreation
S Ostale uslužne djelatnosti	1.400	2.187	Other service activities

4 - 5. 1 Tromjesčna neto i bruto plaća za period novembar/studeni 2023. godine - januar/siječanj 2024. godine
Quarterly net and gross salary for the period November 2023 - January 2024



ZAPOSLENOST, NEZAPOSLENOST I PLAĆA
EMPLOYMENT, UNEMPLOYMENT AND WAGE

3 - 6 Neto i bruto plaća po kantonima
Net and gross wage by cantons

Kantoni Cantoni	Neto plaća u KM ¹⁾ Net wage in KM ¹⁾		Index Indices	Bruto plaća u KM ¹⁾ Gross wage in KM ¹⁾		Index Indices
	XII 2023	I 2024		I 2024 XII 2023	XII 2023	
FEDERACIJA BiH	1.296	1.338	103,2	2.018	2.083	103,2
Unsko - sanski kanton	1.189	1.205	101,3	1.848	1.876	101,5
Kanton Posavski	1.174	1.225	104,3	1.822	1.899	104,2
Tuzlanski kanton	1.180	1.219	103,3	1.811	1.868	103,1
Zeničko - dobojski kanton	1.095	1.163	106,2	1.690	1.800	106,5
Bosansko - podrinski kanton	1.239	1.326	107,0	1.932	2.068	107,0
Srednjobosanski kanton	1.054	1.093	103,7	1.626	1.683	103,5
Hercegovačko - neretvanski kanton	1.368	1.407	102,9	2.140	2.203	102,9
Zapadnohercegovački kanton	1.156	1.179	102,0	1.791	1.821	101,7
Kanton Sarajevo	1.621	1.657	102,2	2.557	2.613	102,2
Kanton 10	1.164	1.233	105,9	1.798	1.908	106,1

¹⁾ U obračun prosječne mjesečne isplaćene neto i bruto plaće uključene su plaće pravnih osoba koje su isplatile plaću za mjesec izvještavanja, a ne i obračunate a neisplaćene plaće.

¹⁾ U ovaj obračun nisu uključene plaće pripadnika odbrane/obrane kao ni plaće zaposlenih u obrtu i srodnim djelatnostima.

¹⁾ In calculation of average monthly net and gross earnings are included paid off earnings of legal entities. Earnings of people employed in defence, crafts and related activities, are not included in this calculation.

3 - 7 Prosječne penzije, broj isplaćenih penzija, zaposleni, nezaposleni, neto plaća po mjesecima
Average pensions, number of pensions paid, employed, unemployed, net wage per months

Mjesec Month	Prosječna penzija/ mirovina u KM ²⁾ Average pension in KM ²⁾	Ukupan broj isplaćenih penzija/ mirovina Total number of payment pension	Broj zaposlenih Number of employed persons	Broj nezaposlenih ³⁾ Number of unemployed persons ³⁾	Neto plaća u KM Net wage in KM	Stopa nezaposlenosti Rate of unemployment	Odnos broja penzionera/zaposleni Ratio of the numbers of pensioners/ employees	Odnos prosječna penzija/neto plaća Ratio of average pension/net wage
2023.								
I	535,46	435.187	536.056	285.606	1.208	34,8	81,2	44,3
II	535,44	435.829	537.270	284.048	1.193	34,6	81,1	44,9
III	538,85	433.004	537.099	282.071	1.265	34,4	80,6	42,6
IV	563,24	434.403	539.516	279.115	1.233	34,1	80,5	45,7
V	584,75	436.337	541.691	275.034	1.277	33,7	80,6	45,8
VI	584,43	436.843	543.369	274.820	1.262	33,6	80,4	46,3
VII	584,40	438.114	541.078	277.056	1.257	33,9	81,0	46,5
VIII	584,08	439.489	538.302	276.931	1.281	34,0	81,6	45,6
IX	583,83	440.974	544.647	273.700	1.260	33,4	81,0	46,3
X	583,35	441.735	545.423	273.229	1.285	33,4	81,0	45,4
XI	582,97	444.069	546.242	272.400	1.310	33,3	81,3	44,5
XII	582,76	444.666	544.437	271.904	1.296	33,3	81,7	45,0
2024.								
I	612,32	445.865	542.116	-	1.338	0,0	82,2	45,8

⁴⁾ Podaci o penzijama/mirovinama preuzeti su od Federalnog zavoda PIO - MIO

⁴⁾ Data picked up from Federal pension funds

³⁾ Podaci o registriranoj nezaposlenosti preuzimaju se od Federalnog zavoda za zapošljavanje.

³⁾ Data on registered unemployment are taken from the Federal Employment Service.

CIJENE
PRICES

4 - 1 Indeksi potrošački cijena
The consumer price indices

(2015=100)

Godina	I	II	III	IV	V	VI	VII	VIII	IX	X	XI	XII
2015	99,9	100,1	100,7	100,8	100,8	100,7	99,6	99,6	99,5	99,6	99,5	99,2
2016	98,9	98,4	98,6	99,0	99,0	98,8	98,3	98,2	98,3	98,9	99,1	99,0
2017	99,5	100,1	100,3	100,6	100,4	99,8	99,2	99,0	99,8	100,1	100,2	100,1
2018	100,3	101,1	101,4	101,6	101,7	101,9	101,1	100,9	101,6	102,1	102,3	101,9
2019	101,9	102,1	102,1	102,5	102,8	102,4	101,8	101,5	101,8	102,2	102,5	102,1
2020	102,7	102,7	102,6	101,5	100,6	100,7	100,4	100,2	100,4	100,8	101,0	100,7
2021	101,0	101,5	102,3	102,5	102,3	102,5	102,3	102,6	103,5	105,2	106,4	107,3
2022	108,5	110,3	113,6	117,0	117,8	119,8	120,3	120,4	122,3	125,3	125,1	124,1
2023	124,5	124,6	125,1	125,0	124,6	124,0	123,6	124,7	125,2	125,4	125,3	125,1
2024	125,3	126,1										

4 - 2 Indeksi potrošački cijena
The consumer price indices

(Prethodni mjesec=100)
(Previous month=100)

Godina	I	II	III	IV	V	VI	VII	VIII	IX	X	XI	XII
2015	...	100,2	100,6	100,1	99,9	99,9	98,9	100,0	99,9	100,0	99,9	99,8
2016	99,7	99,5	100,1	100,4	100,1	99,8	99,5	99,9	100,1	100,6	100,2	99,8
2017	100,6	100,5	100,3	100,3	99,8	99,4	99,3	99,8	100,8	100,3	100,1	99,9
2018	100,1	100,8	100,3	100,2	100,1	100,2	99,2	99,8	100,6	100,6	100,1	99,7
2019	100,0	100,3	100,0	100,3	100,3	99,6	99,4	99,8	100,3	100,3	100,3	99,6
2020	100,5	100,0	99,9	98,9	99,2	100,1	99,7	99,8	100,2	100,4	100,1	99,7
2021	100,3	100,5	100,8	100,2	99,8	100,2	99,8	100,3	100,9	101,6	101,2	100,8
2022	101,2	101,7	103,0	103,0	100,7	101,7	100,4	100,1	101,5	102,5	99,9	99,2
2023	100,3	100,1	100,4	99,9	99,6	99,5	99,7	100,9	100,4	100,2	99,9	99,8
2024	100,2	100,6										

4 - 3 Indeksi potrošački cijena
The consumer price indices

(Isti mjesec prethodne godine=100)
(The same month previous year=100)

Godina	I	II	III	IV	V	VI	VII	VIII	IX	X	XI	XII
2016	99,0	98,4	97,9	98,1	98,3	98,1	98,7	98,6	98,8	99,3	99,7	99,7
2017	100,7	101,7	101,8	101,6	101,4	101,0	100,9	100,8	101,5	101,2	101,1	101,2
2018	100,7	101,0	101,1	101,0	101,3	102,1	102,0	102,0	101,8	102,0	102,0	101,8
2019	101,6	101,0	100,8	100,9	101,0	100,4	100,6	100,6	100,3	100,1	100,2	100,2
2020	100,8	100,5	100,4	99,0	97,9	98,4	98,7	98,7	98,6	98,7	98,5	98,6
2021	98,4	98,8	99,7	101,0	101,7	101,8	101,8	102,4	103,1	104,3	105,4	106,5
2022	107,4	108,7	111,0	114,1	115,1	116,8	117,6	117,4	118,1	119,1	117,6	115,7
2023	114,7	113,0	110,2	106,9	105,8	103,5	102,8	103,6	102,4	100,1	100,1	100,8
2024	100,7	101,1										

4 - 4 Indeksi potrošački cijena
The consumer price indices

(Decembar prethodne godine=100)
(December previous year=100)

Godina	I	II	III	IV	V	VI	VII	VIII	IX	X	XI	XII
2016	99,7	99,2	99,3	99,7	99,8	99,5	99,1	99,0	99,1	99,7	99,9	99,7
2017	100,6	101,1	101,4	101,6	101,4	100,9	100,2	100,0	100,9	101,1	101,3	101,2
2018	100,1	101,0	101,3	101,5	101,6	101,8	101,0	100,8	101,4	102,0	102,1	101,8
2019	100,0	100,2	100,2	100,5	100,8	100,4	99,9	99,6	99,9	100,3	100,6	100,2
2020	100,5	100,6	100,4	99,4	98,5	98,6	98,3	98,1	98,3	98,7	98,8	98,6
2021	100,3	100,8	101,6	101,8	101,6	101,8	101,6	101,9	102,8	104,4	105,7	106,5
2022	101,2	102,8	105,9	109,0	109,8	111,6	112,1	112,2	114,0	116,8	116,7	115,7
2023	100,3	100,4	100,8	100,8	100,4	99,9	99,6	100,5	100,9	101,1	101,0	100,8
2024	100,2	100,8										

4 - 5 Indeksi potrošačkih cijena - februar/veljača 2024.
The consumer price indices in February 2024

COICOP	Odjeljak	II 2024	II 2024	II 2024	III 2023-II 2024	I-II 2024	II 2024	I-II 2024	I-II 2024	II 2024	Division
		I 2024	II 2023	XII 2023	III 2022-II 2023	I -II 2023	Ø 2023	Ø 2023	XII 2023	Ø 2015	
00	Ukupan Indeks	100,6	101,1	100,8	103,1	100,9	101,0	100,7	100,5	126,1	Total Index
01	Hrana i bezalkoholna pića	100,4	101,4	101,0	106,9	101,7	100,9	100,8	100,8	145,6	Food and non-alcoholic beverages
01.1	Hrana	100,4	100,9	101,0	106,8	101,4	100,8	100,6	100,9	146,9	Food
01.2	Bezalkoholna pića	100,5	105,3	100,7	107,6	104,8	102,3	102,1	100,5	134,1	Non-alcoholic drinks
02	Alkoholna pića i duhan	100,8	103,7	100,9	104,2	103,6	101,6	101,2	100,6	144,6	Alcoholic beverages and tobacco
02.1	Alkoholna pića	100,7	104,8	101,6	106,6	105,0	102,6	102,2	101,2	119,0	Alcoholic drinks
02.2	Duhan	100,8	103,5	100,8	103,7	103,3	101,4	101,0	100,4	151,8	Tobacco
03	Odjeća i obuća	98,2	93,6	95,4	91,8	93,8	93,1	94,0	96,3	48,2	Clothing and footwear
03.1	Odjeća	98,5	92,2	96,0	91,9	92,2	93,1	93,8	96,7	46,9	Clothing
03.2	Obuća	97,5	96,9	94,1	91,7	97,5	93,2	94,5	95,4	51,0	Footwear
04	Stanovanje, voda, električna energija, plin i drugi energenti	100,6	96,7	99,9	100,1	95,9	99,7	99,4	99,6	131,8	Housing, water, electricity, gas and other fuels
04.1	Najamnina	100,0	106,2	100,0	110,2	106,2	102,6	102,6	100,0	167,0	Actual rentals for housing
04.3	Održavanje i popravka stana	100,5	106,4	101,3	109,1	106,7	104,3	104,0	101,1	135,7	Maintenance and repair of the dwelling
04.4	Vodosnabdijevanje i različite komunalne usluge	100,1	111,6	103,6	107,3	111,5	109,1	109,0	103,6	127,3	Water supply and miscellaneous services relating to the dwelling
04.5	Električna energija, plin i drugi energenti	100,7	93,3	99,1	97,8	92,2	97,6	97,3	98,8	130,0	Electricity, gas and other fuels
05	Namještaj, kućanski uređaji i redovno održavanje kuće	99,5	103,0	99,4	108,5	103,7	101,0	101,3	99,7	115,0	Furniture, household equipment and routine, maintenance of the house
05.1	Namještaj, pokućstvo, tepisi i ostale podne prostirke	99,3	102,1	99,5	105,7	102,5	100,3	100,6	99,9	114,6	Furniture and furnishings, carpets and other floor coverings
05.2	Tekstilni proizvodi za kuću	99,4	104,0	101,1	104,1	104,6	102,4	102,7	101,4	102,6	Household textiles
05.3	Kućanski aparati	99,6	101,5	99,8	103,9	102,1	100,7	100,9	100,0	99,9	Household appliances
05.4	Stakleno i stolno posuđe	100,5	103,0	100,3	105,2	102,9	101,6	101,4	100,1	107,6	Glassware, tableware and household utensils
05.5	Alati i oprema za kuću i vrt	100,2	103,8	100,4	106,5	103,8	101,2	101,1	100,3	113,4	Tools and equipment for house and garden
05.6	Dobra i usluge za redovno održavanje kuće	99,4	103,5	99,1	111,2	104,5	101,3	101,6	99,4	119,5	Goods and services for routine household maintenance
06	Zdravstvo	100,5	103,1	101,1	103,8	103,4	102,2	101,9	100,8	115,1	Health
06.1	Medicinski proizvodi, pomagala i oprema	100,6	104,4	101,7	104,3	104,4	103,2	102,8	101,4	119,0	Medical products, appliances and equipment
06.2	Zdravstvene usluge, osim bolničkih	100,2	101,4	100,2	103,6	102,4	100,9	100,8	100,1	111,4	Out-patient services
06.3	Bolničke usluge	100,0	100,0	100,0	100,0	100,0	100,0	100,0	100,0	100,0	Hospital services

CIJENE
PRICES

4 - 5 Indeksi potrošačkih cijena - februar/veljača 2024. (nastavak)

The consumer price indices in February 2024 (continued)

COICOP	Odjeljak	II 2024	II 2024	II 2024	III 2023-II 2024	I-II 2024	II 2024	I-II 2024	I-II 2024	II 2024	Division
		I 2024	II 2023	XII 2023	III 2022-II 2023	I -II 2023	Ø 2023	Ø 2023	XII 2023	Ø 2015	
07	Prijevoz	102,1	99,3	102,2	92,9	97,5	101,1	100,0	101,1	126,9	Transport
07.1	Prijevozna sredstva	100,5	101,9	100,5	103,6	102,1	101,3	101,1	100,2	114,0	Purchase of vehicles
07.2	Upotreba prijevoznih sredstava	102,5	98,7	102,6	90,5	96,3	101,0	99,7	101,4	129,1	Operation of personal transport equipment
07.3	Usluge prijevoza	101,3	101,4	101,1	101,2	101,6	101,6	100,9	100,5	126,0	Transport services
08	Komunikacije	100,2	99,8	100,2	99,8	99,7	99,9	99,8	100,1	87,5	Communications
08.1	Poštanske usluge	100,0	100,0	100,0	100,0	100,0	100,0	100,0	100,0	100,0	Postal services
08.2	Telefonska i telefaks oprema	100,0	92,1	100,0	93,4	92,1	95,8	95,8	100,0	54,0	Telephone and telefax equipment
08.3	Telefonske i telefaks usluge	100,2	100,4	100,2	100,3	100,3	100,2	100,1	100,1	91,8	Telephone and telefax services
09	Rekreacija i kultura	100,6	103,5	100,6	105,8	103,5	101,5	101,2	100,3	124,7	Recreation and culture
09.1	Audiovizuelna, foto i informatička oprema	100,6	90,6	100,0	94,5	90,7	93,1	92,8	99,7	63,2	Audio-visual, photographic and information processing equipment
09.2	Ostala trajna dobra za rekreaciju i kulturu	101,2	102,3	101,2	101,4	101,7	101,8	101,2	100,6	110,9	Other major durables for recreation and culture
09.3	Ostala dobra za rekreaciju, vrt i kućni ljubimci	99,6	103,8	100,2	107,8	104,4	101,0	101,2	100,4	116,5	Other recreational items and equipment, gardens and pets
09.4	Usluge rekreacije i kulture	100,8	103,4	100,8	104,6	103,3	101,8	101,4	100,4	127,8	Recreational and cultural services
09.5	Knjige, novine i pisači pribor	100,4	105,5	100,3	108,6	105,3	103,4	103,2	100,1	135,9	Newspapers, books and stationery
09.6	Paket aranžmani	100,4	104,6	100,3	111,0	104,9	95,0	94,8	100,1	120,3	Package holidays
10	Obrazovanje	100,0	102,7	100,0	103,1	102,7	101,7	101,7	100,0	110,7	Education
10.1	Predškolsko i osnovno školsko obrazovanje	100,0	106,6	100,0	107,8	106,6	103,7	103,7	100,0	142,0	Pre-primary and primary education
10.2	Srednjoškolsko obrazovanje	100,0	102,5	100,0	102,6	102,5	101,5	101,5	100,0	102,3	Secondary education
10.4	Univerzitetsko obrazovanje	100,0	102,2	100,0	102,4	102,2	101,5	101,5	100,0	106,9	High school and university education
10.5	Obrazovanje nedefinisano po nivou	100,0	98,1	100,0	99,1	98,1	99,2	99,2	100,0	106,7	Education not definable by level
11	Restorani i hoteli	102,1	109,7	102,3	109,2	108,7	105,9	104,8	101,2	134,5	Restaurants and hotels
11.1	Usluge ishrane	102,5	110,3	102,6	109,8	109,0	106,2	104,9	101,4	139,3	Catering services
11.2	Usluge smještaja	99,3	106,0	99,5	105,2	106,9	103,9	104,3	99,9	106,7	Accommodation services
12	Ostala dobra i usluge	100,4	107,0	101,6	107,7	107,2	104,1	103,9	101,4	120,1	Miscellaneous goods and services
12.1	Lična njega	100,6	109,1	102,6	111,5	109,4	104,9	104,6	102,2	131,7	Personal care
12.3	Lični predmeti n.d.k.	100,2	101,4	102,2	101,9	101,4	101,2	101,1	102,1	96,4	Personal effects n.e.c.
12.5	Osiguranje	100,1	105,9	100,1	103,4	106,2	104,3	104,2	100,0	107,6	Insurance
12.6	Financijske usluge n.d.k.	100,0	101,0	100,0	101,0	101,0	100,2	100,2	100,0	104,3	Financial services n.e.c.
12.7	Ostale usluge	100,2	100,6	100,2	100,8	100,4	100,5	100,4	100,1	104,8	Other services n.e.c.

4 - 6 Mjesečni indeksi potrošačkih cijena po COICOP klasifikaciji
Monthly consumer price indices by COICOP classification

(2015 = 100)

COICOP	ODJELJAK	2023												2024		Division
		II	III	IV	V	VI	VII	VIII	IX	X	XI	XII	I	II		
00	Ukupan Indeks	124,6	125,1	125,0	124,6	124,0	123,6	124,7	125,2	125,4	125,3	125,1	125,3	126,1	Total Index	
01	Hrana i bezalkoholna pića	143,7	145,2	145,4	145,8	144,5	143,3	144,3	144,1	144,2	144,2	144,1	145,1	145,6	Food and non-alcoholic beverages	
01.1	Hrana	145,6	147,2	147,2	147,6	146,0	144,7	145,6	145,4	145,4	145,5	145,4	146,4	146,9	Food	
01.2	Bezalkoholna pića	127,4	128,7	130,0	130,7	131,4	131,3	132,9	132,8	133,5	132,7	133,1	133,4	134,1	Non-alcoholic drinks	
02	Alkoholna pića i duhan	139,4	142,3	142,5	142,9	143,0	142,9	143,0	143,4	143,1	143,3	143,2	143,5	144,6	Alcoholic beverages and tobacco	
02.1	Alkoholna pića	113,6	115,2	115,5	117,2	116,4	116,1	116,3	118,1	116,9	117,3	117,2	118,2	119,0	Alcoholic drinks	
02.2	Duhan	146,7	150,0	150,2	150,2	150,5	150,5	150,5	150,5	150,5	150,6	150,7	150,7	151,8	Tobacco	
03	Odjeća i obuća	51,5	52,7	52,8	53,3	53,0	51,0	49,8	51,5	52,1	50,9	50,5	49,1	48,2	Clothing and footwear	
03.1	Odjeća	50,9	51,4	51,2	51,4	51,3	50,0	48,6	50,0	50,1	49,8	48,9	47,7	46,9	Clothing	
03.2	Obuća	52,6	55,5	56,4	57,4	56,7	53,0	52,3	54,7	56,6	53,3	54,1	52,3	51,0	Footwear	
04	Stanovanje, voda, električna energija, plin i drugi energenti	136,2	135,3	134,3	130,8	128,9	128,5	129,9	130,3	130,5	131,9	131,9	131,0	131,8	Housing, water, electricity, gas and other fuels	
04.1	Najamnina	157,3	161,3	161,3	163,1	163,1	163,1	163,1	165,0	165,0	167,0	167,0	167,0	167,0	Actual rentals for housing	
04.3	Održavanje i popravka stana	127,5	128,4	129,5	130,2	130,2	130,7	130,1	130,2	131,5	132,9	133,9	135,0	135,7	Maintenance and repair of the dwelling	
04.4	Vodosnabdijevanje i različite komunalne usluge	114,1	114,1	114,1	114,1	115,8	115,8	115,8	115,8	122,3	122,3	122,9	127,2	127,3	Water supply and miscellaneous services relating to the dwelling	
04.5	Električna energija, plin i drugi energenti	139,4	137,9	136,6	131,8	128,9	128,5	130,3	130,7	129,7	131,3	131,2	129,1	130,0	Electricity, gas and other fuels	
05	Namještaj, kućanski uređaji i redovno održavanje kuće	111,7	111,9	112,9	113,7	114,9	114,2	114,6	115,4	115,6	115,2	115,7	115,6	115,0	Furniture, household equipment and routine, maintenance of the house	
05.1	Namještaj, pokućstvo, tepisi i ostale podne prostirke	112,2	112,5	113,1	113,9	116,2	115,6	115,0	115,3	115,1	114,9	115,1	115,4	114,6	Furniture and furnishings, carpets and other floor coverings	
05.2	Tekstilni proizvodi za kuću	98,7	99,8	100,2	99,7	100,3	100,7	100,5	100,8	101,1	101,1	101,4	103,2	102,6	Household textiles	
05.3	Kućanski aparati	98,4	98,8	97,9	99,1	99,5	99,8	100,0	99,6	100,2	100,0	100,2	100,4	99,9	Household appliances	
05.4	Stakleno i stolno posuđe	104,5	104,9	105,8	105,8	105,7	105,6	106,1	106,9	106,8	107,3	107,3	107,1	107,6	Glassware, tableware and household utensils	
05.5	Alati i oprema za kuću i vrt	109,3	111,4	111,8	112,5	112,7	112,6	112,9	113,1	113,0	113,0	113,0	113,2	113,4	Tools and equipment for house and garden	
05.6	Dobra i usluge za redovno održavanje kuće	115,5	115,4	117,0	117,8	119,1	117,9	118,8	120,1	120,5	119,8	120,6	120,2	119,5	Goods and services for routine household maintenance	
06	Zdravstvo	111,6	111,9	112,1	112,6	112,8	112,9	113,0	113,2	113,4	113,6	113,8	114,5	115,1	Health	
06.1	Medicinski proizvodi, pomagala i oprema	114,0	114,5	114,8	115,3	115,3	115,5	115,7	116,0	116,2	116,6	117,1	118,3	119,0	Medical products, appliances and equipment	
06.2	Zdravstvene usluge, osim bolničkih	109,8	109,8	109,8	110,6	111,2	111,0	111,0	111,0	111,2	111,2	111,2	111,2	111,4	Out-patient services	
06.3	Bolničke usluge	100,0	100,0	100,0	100,0	100,0	100,0	100,0	100,0	100,0	100,0	100,0	100,0	100,0	Hospital services	

4 - 6 Mjesečni indeksi potrošačkih cijena po COICOP klasifikaciji (nastavak)
Monthly consumer price indices by COICOP classification (continued)

(2015 = 100)

COICOP	ODJELJAK	2023												2024		Division
		II	III	IV	V	VI	VII	VIII	IX	X	XI	XII	I	II		
07	Prijevoz	127,8	126,3	124,5	120,9	121,0	122,0	126,6	128,8	128,9	126,3	124,2	124,3	126,9	Transport	
07.1	Prijevozna sredstva	111,9	112,4	112,4	112,4	112,4	112,5	112,7	112,8	112,8	113,4	113,4	113,4	114,0	Purchase of vehicles	
07.2	Upotreba prijevoznih sredstava	130,8	128,8	126,3	121,8	121,9	123,2	129,2	132,1	132,2	128,6	125,9	126,0	129,1	Operation of personal transport equipment	
07.3	Usluge prijevoza	124,2	124,5	124,8	123,7	123,9	123,7	123,9	123,9	124,0	124,5	124,5	124,4	126,0	Transport services	
08	Komunikacije	87,7	87,7	87,7	87,7	87,8	87,8	87,7	87,4	87,3	87,3	87,3	87,3	87,5	Communications	
08.1	Poštanske usluge	100,0	100,0	100,0	100,0	100,0	100,0	100,0	100,0	100,0	100,0	100,0	100,0	100,0	Postal services	
08.2	Telefonska i telefaks oprema	58,6	56,6	57,0	57,1	57,6	57,7	57,1	54,8	53,2	53,8	54,0	54,0	54,0	Telephone and telefax equipment	
08.3	Telefonske i telefaks usluge	91,4	91,6	91,6	91,6	91,6	91,6	91,6	91,6	91,6	91,6	91,6	91,6	91,8	Telephone and telefax services	
09	Rekreacija i kultura	120,4	121,6	121,9	122,2	122,5	123,6	125,3	124,8	124,3	124,2	124,0	124,0	124,7	Recreation and culture	
09.1	Audiovizuelna, foto i informatička oprema	69,8	68,8	69,7	69,7	67,8	69,2	67,7	67,6	66,7	65,5	63,2	62,9	63,2	Audio-visual, photographic and information processing equipment	
09.2	Ostala trajna dobra za rekreaciju i kulturu	108,4	108,4	108,4	108,4	108,4	109,6	109,6	109,6	109,6	109,6	109,6	109,6	110,9	Other major durables for recreation and culture	
09.3	Ostala dobra za rekreaciju, vrt i kućni ljubimci	112,2	114,6	115,2	115,9	116,0	115,6	115,4	116,8	117,0	117,3	116,3	117,0	116,5	Other recreational items and equipment, gardens and pets	
09.4	Usluge rekreacije i kulture	123,6	125,4	125,4	125,4	125,4	126,1	126,3	126,4	126,4	126,7	126,7	126,8	127,8	Recreational and cultural services	
09.5	Knjige, novine i pisaci pribor	128,8	128,9	128,9	128,9	129,0	128,9	133,7	135,1	135,3	135,4	135,5	135,4	135,9	Newspapers, books and stationery	
09.6	Paket aranžmani	115,0	113,1	117,2	122,9	132,6	146,5	156,9	136,7	125,1	119,9	119,9	119,9	120,3	Package holidays	
10	Obrazovanje	107,8	107,8	107,8	108,0	108,0	108,0	108,5	110,3	110,7	110,7	110,7	110,7	110,7	Education	
10.1	Predškolsko i osnovno školsko obrazovanje	133,2	133,2	133,3	133,7	135,6	135,6	138,5	141,5	142,0	142,0	142,0	142,0	142,0	Pre-primary and primary education	
10.2	Srednjoškolsko obrazovanje	99,8	99,8	99,8	99,8	99,8	99,8	101,3	102,3	102,3	102,3	102,3	102,3	102,3	Secondary education	
10.4	Univerzitetsko obrazovanje	104,6	104,6	104,6	104,6	104,6	104,6	104,6	106,3	106,9	106,9	106,9	106,9	106,9	High school and university education	
10.5	Obrazovanje nedefinisano po nivou	108,8	109,3	109,3	111,3	105,3	105,3	106,2	106,7	106,7	106,7	106,7	106,7	106,7	Education not definable by level	
11	Restorani i hoteli	122,5	122,8	123,2	127,4	127,8	128,4	128,4	128,6	129,5	131,0	131,5	131,7	134,5	Restaurants and hotels	
11.1	Usluge ishrane	126,4	126,6	127,3	132,1	132,5	132,8	132,9	133,0	133,4	135,2	135,7	135,9	139,3	Catering services	
11.2	Usluge smještaja	100,7	100,7	100,0	100,0	100,7	102,8	102,8	103,4	107,2	107,2	107,2	107,5	106,7	Accommodation services	
12	Ostala dobra i usluge	112,3	113,0	114,5	115,6	115,5	116,2	115,8	116,0	117,9	118,1	118,2	119,6	120,1	Miscellaneous goods and services	
12.1	Lična njega	120,7	121,9	124,6	126,6	126,4	127,7	127,0	127,1	127,7	128,3	128,4	130,8	131,7	Personal care	
12.3	Lični predmeti n.d.k.	95,1	95,1	94,9	95,6	95,4	95,6	95,9	96,4	95,6	94,9	94,4	96,2	96,4	Personal effects n.e.c.	
12.5	Osiguranje	101,6	101,9	101,9	101,9	101,9	101,9	101,9	102,3	107,5	107,5	107,5	107,5	107,6	Insurance	
12.6	Finansijske usluge n.d.k.	103,3	104,3	104,3	104,3	104,3	104,3	104,3	104,3	104,3	104,3	104,3	104,3	104,3	Financial services n.e.c.	
12.7	Ostale usluge	104,2	104,2	104,2	104,2	104,2	104,2	104,2	104,2	104,2	104,2	104,5	104,5	104,8	Other services n.e.c.	

CIJENE
PRICES

4 - 7 Prehrambeni proizvodi - stope promjena cijena - februar/veljača 2024.

Food products - rates of change - February 2024

(%)

COICOP	Opis grupe proizvoda	II 2024 XII 2023	II 2024 II 2023	The group product description
00	UKUPAN INDEKS	0,8	1,1	GENERAL INDEX
01	HRANA I BEZALKOHOLNA PIĆA	1,0	1,4	FOOD AND NON-ALCOHOLIC BEVERAGES
01.1	Hrana	1,0	0,9	Food
01.1.1	Hljeb i žitarice	0,1	-2,0	Bread and cereals
01.1.1.1	Riža	-3,3	3,9	Rice
01.1.1.2	Hljeb, peciva i biskviti	0,2	3,0	Bread, bakery products and biscuits
01.1.1.3	Tjestenine	1,8	1,6	Pasta products
01.1.1.4	Ostali pekarski proizvodi	2,1	3,6	Other bakery products
01.1.1.5	Brašno i ostali proizvodi od žitarica	-0,6	-11,1	Flour and other cereals products
01.1.2	Meso	1,0	5,4	Meat
01.1.2.1	Juneće i teleće meso	2,2	3,3	Beef and veal
01.1.2.2	Svinjsko meso	-1,4	7,9	Pork
01.1.2.3	Janjeće meso	2,9	12,3	Lamb
01.1.2.4	Pileće meso	0,2	11,7	Chicken
01.1.2.5	Sušeno i dimljeno meso i jestive iznutrice	-0,3	2,3	Dried and smoked meat, edible offals
01.1.2.6	Ostalo konzervirano meso i mesne preradevine	0,7	3,1	Delicatessen and other meat preparations
01.1.3	Riba	0,7	6,2	Fish
01.1.3.1	Svježa ili zamrznuta riba i plodovi mora	1,6	7,3	Fresh chilled or frozen fish and sea food
01.1.3.4	Konzervirana i prerađena riba i plodovi mora	-1,4	3,3	Preserved or processed fish and sea food
01.1.4	Mlijeko, sir i jaja	0,8	-4,4	Milk, cheese and eggs
01.1.4.1	Svježe mlijeko	1,9	-11,3	Fresh milk
01.1.4.4	Jogurt, kiselo mlijeko i drugi slični proizvodi	0,6	-6,0	Yogurt
01.1.4.5	Sirevi	1,4	0,0	Cheese
01.1.4.6	Ostali mliječni proizvodi, pavlake i mliječni namazi	0,0	-1,2	Other milk products, sour cream and milk spreads
01.1.4.7	Jaja i proizvodi bazirani na jajima	-0,9	1,8	Eggs and egg-based products
01.1.5	Ulja i masnoće	-0,5	-16,7	Oils and fats
01.1.5.1	Maslac (puter)	-1,7	-6,9	Butter
01.1.5.2	Margarin i druge biljne masnoće	0,0	-4,3	Margarine
01.1.5.3	Maslinovo ulje	2,9	21,2	Olive oil
01.1.5.4	Jestiva ulja	-1,2	-32,6	Edible oils(sunflower, corn, soy, etc.)
01.1.5.5	Ostale masti životinjskog porijekla	0,5	9,6	Other edible animal fat
01.1.6	Voće	0,3	4,8	Fruit
01.1.7	Povrće	5,0	7,2	Vegetables
01.1.8	Šećer, džem, med, čokolada i slatkiši	1,3	3,3	Sugar, jam, honey, chocolate and confectionery
01.1.8.1	Šećer	-0,6	-4,5	Sugar
01.1.8.2	Džem, marmelada i med	1,2	7,5	Jam, marmalades and honey
01.1.8.3	Čokolada	4,2	-0,2	Chocolate
01.1.8.4	Slatkiši	2,1	20,5	Confectionery
01.1.8.5	Sladoled i ostali slični zaleđeni proizvodi	-0,1	5,6	Edible ice, ice cream and sorbet
01.1.8.6	Ostali proizvodi na bazi kakaa	1,1	5,1	Other cocoa based products
01.1.9	Ostali prehrambeni proizvodi	0,8	5,9	Food products n.e.c.
01.1.9.1	Ostali prehrambeni proizvodi	-1,6	8,4	Food products n.e.c.
01.1.9.2	Začini, prehrambeni dodaci i sol	2,6	6,2	Spices, food additives and salt
01.1.9.3	Pripremljeni prašci za pecivo, kvasac, instant supa i supa od koncentrata, prašak za šlag, vanilin šećer, puding i sl.	0,3	4,4	Soup and soup concentrates, powdered cream
01.1.9.4	Homogenizirana dječija hrana i dijetetski proizvodi	3,0	4,1	Homogenised baby food and dietary products
01.2	Bezalkoholna pića	0,7	5,3	Non-alcoholic beverages
01.2.1	Kafa, čaj i kakao	0,4	4,2	Coffee, tea and cocoa
01.2.1.1	Kafa	0,0	4,3	Coffee all kinds
01.2.1.2	Čaj	1,7	1,5	Tea and other plant products for infusions
01.2.1.3	Kakao i čokolada u prahu	6,5	11,2	Cocoa and powdered chocolate
01.2.2	Mineralna voda, bezalkoholna pića i sokovi od voća i povrća	1,2	6,7	Mineral waters, soft drinks, fruit and vegetable juices
01.2.2.1	Mineralna voda	1,0	2,6	Mineral water
01.2.2.2	Gazirana pića	0,6	3,5	Soft drinks and concentrates
01.2.2.3	Voćni sokovi i sokovi od povrća	1,7	10,6	Fruit and vegetable juice

4 - 8 Ukupan indeks cijena proizvođača industrijskih proizvoda

Producer price index - total

(2015 = 100)

Godina	I	II	III	IV	V	VI	VII	VIII	IX	X	XI	XII
2021	94,5	96,5	96,8	97,0	97,8	99,1	101,1	102,0	102,2	102,6	104,3	106,1
2022	108,0	110,8	112,0	115,5	126,4	125,9	124,7	123,4	124,2	123,9	125,0	124,8
2023	126,8	128,3	129,3	127,5	126,5	126,0	124,7	124,3	124,1	123,6	124,8	124,8
2024	124,3	124,6										

4 - 9 Indeks cijena proizvođača industrijskih proizvoda na domaćem tržištu

Producer price index on domestic market

(2015 = 100)

Godina	I	II	III	IV	V	VI	VII	VIII	IX	X	XI	XII
2021	96,7	98,9	97,1	97,3	97,5	98,8	100,2	101,0	101,2	101,2	104,2	105,7
2022	108,8	113,1	113,6	116,6	123,8	123,1	123,7	123,6	124,1	124,3	126,6	126,8
2023	127,2	128,6	129,5	126,4	126,0	125,4	123,9	123,9	123,8	123,9	127,4	127,9
2024	127,3	128,5										

4 - 10 Indeks cijena proizvođača industrijskih proizvoda na inozemnom tržištu

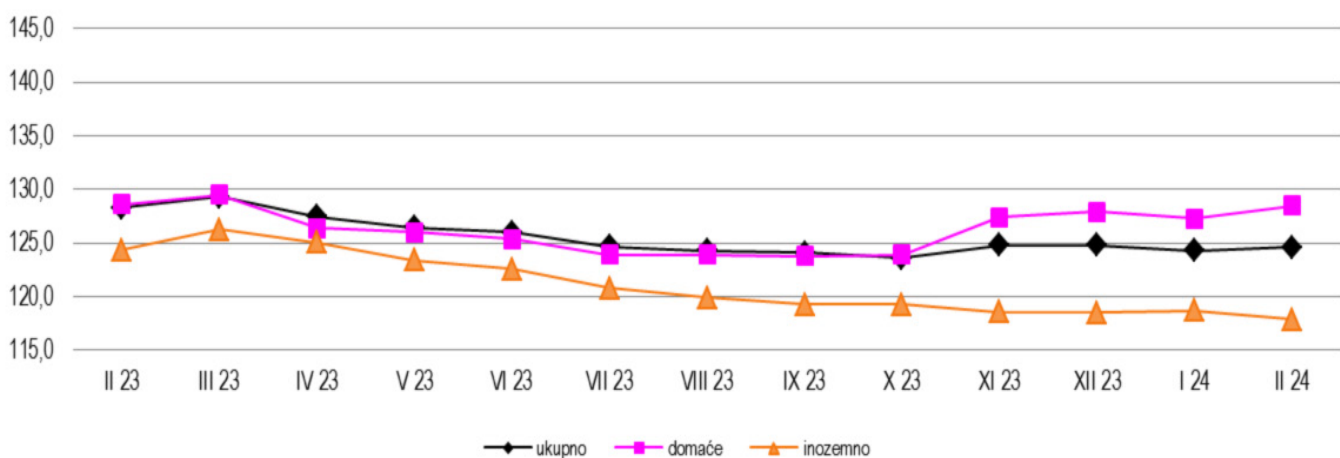
Producer price index on non-domestic market

(2015 = 100)

Godina	I	II	III	IV	V	VI	VII	VIII	IX	X	XI	XII
2021	92,6	94,4	96,5	96,8	98,1	99,3	101,9	102,9	103,1	103,7	104,4	106,4
2022	107,3	108,9	110,7	114,6	128,6	128,2	125,6	123,2	124,3	123,6	123,6	123,2
2023	123,7	124,4	126,3	125,1	123,4	122,6	120,8	119,9	119,3	119,3	118,6	118,5
2024	118,7	117,9										

Indeksi cijena proizvođača industrijskih proizvoda u F BiH po vrsti tržišta, februar/veljača 2023 - februar/veljača 2024 (2021=100)

Producer price indices of industrial products in the Federation B&H by the type of market, February 2023 -February 2024 (2021=100)



4 - 11 Ukupan indeks cijena proizvođača industrijskih proizvoda, februar/veljača 2024.
Producer price index total, February 2024

NACE - PRODCOM	II 2024 I 2024	II 2024 II 2023	II 2024 XII 2023	I-II 2024 I-II 2023	II 2024 II 2023	I-II 2024 II 2023	I-II 2024 XII 2023	NACE-PRODCOM
UKUPAN INDEKS	100,2	97,1	99,8	97,6	99,0	98,9	99,7	TOTAL INDEX
PREMA GLAVNIM INDUSTRIJSKIM GRUPACIJAMA								BY MAIN INDUSTRIAL GROUPINGS
Energija	102,5	100,7	98,8	100,0	104,8	103,5	97,7	Energy
Intermedijarni proizvodi osim energije	99,5	93,2	99,1	94,0	95,9	96,2	99,3	Intermediate goods except energy
Kapitalni proizvodi	101,5	100,3	101,2	100,0	100,1	99,4	100,5	Capital goods
Trajni proizvodi za široku potrošnju	100,5	102,7	101,7	103,6	102,2	101,9	101,4	Durable consumer goods
Netrajni proizvodi za široku potrošnju	99,9	102,5	99,7	102,9	101,0	101,1	99,7	Non - durable consumer goods
PREMA PODRUČJIMA I OBLASTIMA KD-a								BY SECTIONS AND DIVISIONS OF CEA
B Vađenje ruda i kamena	102,2	102,7	102,9	103,9	104,2	103,1	101,8	Mining and quarrying
05 Vađenje uglja/ugljena i lignita	102,3	102,2	103,3	103,4	104,3	103,1	102,1	Mining of coal and lignite
07 Vađenje metalnih ruda	102,9	101,2	97,2	107,6	101,5	100,1	95,8	Mining of metal ores
08 Vađenje ostalih ruda i kamena	100,7	107,4	102,5	106,9	105,2	104,9	102,2	Other mining and quarrying
C Prerađivačka industrija	99,8	96,4	99,4	97,0	97,8	97,8	99,5	Manufacturing
10 Proizvodnja prehrambenih proizvoda	99,6	99,8	98,9	100,4	99,2	99,4	99,1	Manufacture of food products
11 Proizvodnja pića	100,8	98,2	101,0	97,9	98,8	98,4	100,6	Manufacture of beverages
13 Proizvodnja tekstila	100,0	106,1	99,8	106,2	101,2	101,2	99,8	Manufacture of textiles
14 Proizvodnja odjeće	100,8	104,2	95,4	104,5	101,6	101,2	95,0	Manufacture of wearing apparel
15 Proizvodnja kože i srodnih proizvoda	100,0	106,6	106,5	106,7	106,5	106,5	106,5	Manufacture of leather and related products
16 Prerada drveta/drva i proizvoda od drveta/ drva i plute, osim namještaja; proizvodnja predmetaod slame i pletarskih materijala	98,9	96,7	101,2	98,0	97,5	98,1	101,7	Manufacture of wood and products of wood and cork except furniture; mfr. of articles of straw and plaiting materials
17 Proizvodnja papira i proizvoda od papira	100,4	80,8	98,8	81,0	86,0	85,9	98,7	Manufacture of paper and paper products
18 Štampanje/Tiskanje i umnožavanje snimljenih zapisa	100,7	100,0	100,7	100,9	100,6	100,3	100,4	Printing and reproduction of recorded media
19 Proizvodnja koks i rafiniranih naftnih proizvoda	84,9	74,4	81,3	80,9	80,1	87,2	88,5	Manufacture of coke, refined petroleum products
20 Proizvodnja hemikalija/kemikalija i hemijskih/kemijskih proizvoda	94,5	75,9	95,7	78,8	84,4	86,8	98,4	Manufacture of chemicals and chemical products
21 Proizvodnja osnovnih farmaceutskih proizvoda i farmaceutskih preparata	100,0	100,2	100,0	100,2	99,9	99,9	100,0	Manufacture of basic pharmaceutical products and pharmaceutical preparations
22 Proizvodnja proizvoda od gume i plastičnih masa	100,1	97,1	98,8	97,1	97,8	97,8	98,8	Manufacture of rubber and plastic products
23 Proizvodnja ostalih nemetalnih mineralnih proizvoda	100,7	102,4	101,0	103,9	101,8	101,4	100,7	Manufacture of other non-metallic mineral products

4 - 11 Ukupan indeks cijena proizvođača industrijskih proizvoda, februar/veljača 2024. (nastavak)
Producer price index total, February 2024 (continued)

NACE - PRODCOM	<u>II 2024</u> I 2024	<u>II 2024</u> II 2023	<u>II 2024</u> XII 2023	<u>I-II 2024</u> I-II 2023	<u>II 2024</u> II 2023	<u>I-II 2024</u> II 2023	<u>I-II 2024</u> XII 2023	NACE-PRODCOM
24 Proizvodnja baznih metala	100,1	92,1	99,1	92,4	96,7	96,6	99,1	Manufacture of basic metals
25 Proizvodnja gotovih metalnih proizvoda, osim mašina/strojeva i opreme	102,1	98,8	101,3	97,9	98,7	97,7	100,3	Manufacture of fabricated metal products, except machinery and equipment
26 Proizvodnja računara te elektroničkih i optičkih proizvoda	100,7	105,8	100,3	106,0	103,0	102,7	100,0	Manufacture of computers, electronic and optical products
27 Proizvodnja električne opreme	102,0	98,8	101,8	99,2	99,6	98,6	100,8	Manufacture of electrical equipment
28 Proizvodnja mašina/ strojeva i uređaja, d.n.	99,7	103,4	101,8	104,3	103,5	103,6	102,0	Manufacture of machinery and equipment n.e.c.
29 Proizvodnja motornih vozila, prikolica i poluprikolica	100,0	99,6	99,4	100,3	100,2	100,2	99,4	Manufacture of motor vehicles, trailers, semi-trailers
31 Proizvodnja namještaja	100,5	102,7	101,7	103,6	102,2	101,9	101,4	Manufacture of furniture
32 Ostala prerađivačka industrija	100,0	100,8	100,6	100,8	100,7	100,7	100,6	Other manufacturing
D Proizvodnja i snabdijevanje/opskrba električnom energijom, gasom/plinom, parom i klimatizacija	102,9	99,7	101,5	98,2	108,1	106,5	100,1	Electricity, gas, steam and air conditioning supply
35 Proizvodnja i snabdijevanje/opskrba električnom energijom, gasom/plinom, parom i klimatizacija	102,9	99,7	101,5	98,2	108,1	106,5	100,1	Electricity, gas, steam and air conditioning supply

4 - 12 Indeksi cijena proizvođača industrijskih proizvoda na domaćem tržištu, februar/veljača 2024.
Producer price index total on domestic market, February 2024

NACE - PRODCOM	II 2024 I 2024	II 2024 II 2023	II 2024 XII 2023	I-II 2024 I-II 2023	II 2024 θ 2023	I-II 2024 θ 2023	I-II 2024 XII 2023	NACE-PRODCOM
UKUPAN INDEKS	100,9	99,9	100,5	100,0	101,9	101,4	100,0	TOTAL INDEX
PREMA GLAVNIM INDUSTRIJSKIM GRUPACIJAMA								BY MAIN INDUSTRIAL GROUPINGS
Energija	102,7	99,8	101,8	99,0	105,8	104,4	100,4	Energy
Intermedijarni proizvodi osim energije	100,6	97,7	99,6	98,1	99,6	99,3	99,3	Intermediate goods except energy
Kapitalni proizvodi	100,3	103,5	101,6	102,9	102,6	102,4	101,5	Capital goods
Trajni proizvodi za široku potrošnju	101,6	110,4	107,5	109,7	108,4	107,5	106,7	Durable consumer goods
Netrajni proizvodi za široku potrošnju	99,8	102,0	99,6	102,6	100,5	100,6	99,7	Non - durable consumer goods
PREMA PODRUČJIMA I OBLASTIMA KD-a								BY SECTIONS AND DIVISIONS OF CEA
B Vadenje ruda i kamena	102,3	102,8	103,0	104,0	104,4	103,2	101,9	Mining and quarrying
05 Vadenje uglja/ugljena i lignita	102,5	102,3	103,4	103,4	104,5	103,2	102,2	Mining of coal and lignite
07 Vadenje metalnih ruda	103,0	100,9	96,8	108,0	101,3	99,9	95,4	Mining of metal ores
08 Vadenje ostalih ruda i kamena	100,8	108,1	102,7	107,4	105,7	105,2	102,3	Other mining and quarrying
C Prerađivačka industrija	100,3	99,3	99,7	99,6	99,9	99,7	99,5	Manufacturing
10 Proizvodnja prehrambenih proizvoda	99,4	100,1	99,0	100,8	99,4	99,7	99,3	Manufacture of food products
11 Proizvodnja pića	100,7	97,8	100,8	97,5	98,5	98,2	100,4	Manufacture of beverages
13 Proizvodnja tekstila	100,0	110,1	99,4	110,5	100,6	100,6	99,4	Manufacture of textiles
14 Proizvodnja odjeće	101,2	100,9	101,2	103,4	101,6	101,0	100,6	Manufacture of wearing apparel
15 Proizvodnja kože i srodnih proizvoda	100,0	102,5	102,5	102,5	102,5	102,5	102,5	Manufacture of leather and related products
16 Prerada drveta/drva i proizvoda od drveta/drva i plute, osim namještaja; proizvodnja predmeta od slame i pletarskih materijala	98,0	97,3	97,4	98,4	97,1	98,1	98,4	Manufacture of wood and products of wood and cork except furniture; mfr. of articles of straw and plaiting materials
17 Proizvodnja papira i proizvoda od papira	100,2	96,5	99,7	96,2	97,9	97,8	99,6	Manufacture of paper and paper products
18 Štampanje/Tiskanje i umnožavanje snimljenih zapisa	100,7	100,0	100,7	100,9	100,6	100,3	100,4	Printing and reproduction of recorded media
19 Proizvodnja koksa i rafiniranih naftnih proizvoda	100,0	78,3	90,8	75,6	82,8	82,8	90,8	Manufacture of coke, refined petroleum products
20 Proizvodnja hemikalija/kemikalija i hemijskih/kemijskih proizvoda	104,0	99,4	99,5	98,2	98,8	96,9	97,6	Manufacture of chemicals and chemical products
21 Proizvodnja osnovnih farmaceutskih proizvoda i farmaceutskih preparata	100,0	100,1	100,0	100,2	99,7	99,7	100,0	Manufacture of basic pharmaceutical products and pharmaceutical preparations
22 Proizvodnja proizvoda od gume i plastičnih masa	100,4	99,4	99,0	99,8	99,1	98,9	98,8	Manufacture of rubber and plastic products
23 Proizvodnja ostalih nemetalnih mineralnih proizvoda	100,4	101,2	100,8	103,0	101,1	100,9	100,6	Manufacture of other non-metallic mineral products

4 - 12 Indeksi cijena proizvođača industrijskih proizvoda na domaćem tržištu, februar/veljača 2024. (nastavak)
Producer price index total on domestic market, February 2024 (continued)

NACE - PRODCOM	<u>II 2024</u> I 2024	<u>II 2024</u> II 2023	<u>II 2024</u> XII 2023	<u>I-II 2024</u> I-II 2023	<u>II 2024</u> Ø 2023	<u>I-II 2024</u> Ø 2023	<u>I-II 2024</u> XII 2023	NACE-PRODCOM
24 Proizvodnja baznih metala	100,7	97,0	98,8	97,5	101,2	100,8	98,5	Manufacture of basic metals
25 Proizvodnja gotovih metalnih proizvoda, osim mašina/strojeva i opreme	100,1	97,8	100,2	97,5	100,1	100,0	100,1	Manufacture of fabricated metal products, except machinery and equipment
26 Proizvodnja računara te elektroničkih i optičkih proizvoda	100,7	105,8	100,3	106,0	103,0	102,7	100,0	Manufacture of computers, electronic and optical products
27 Proizvodnja električne opreme	99,5	106,6	99,7	106,1	100,9	101,2	100,0	Manufacture of electrical equipment
28 Proizvodnja mašina/ strojeva i uređaja, d.n.	100,0	119,3	99,7	119,0	109,8	109,8	99,7	Manufacture of machinery and equipment n.e.c.
29 Proizvodnja motornih vozila, prikolica i poluprikolica	100,0	96,9	99,9	96,9	99,5	99,5	99,9	Manufacture of motor vehicles, trailers, semi-trailers
31 Proizvodnja namještaja	101,6	110,4	107,5	109,7	108,4	107,5	106,7	Manufacture of furniture
32 Ostala prerađivačka industrija	100,0	101,5	100,0	101,5	100,4	100,4	100,0	Other manufacturing
D Proizvodnja i snabdijevanje/opskrba električnom energijom, gasom/plinom, parom i klimatizacija	103,0	99,7	101,7	98,2	108,1	106,5	100,2	Electricity, gas, steam and air conditioning supply
35 Proizvodnja i snabdijevanje/opskrba električnom energijom, gasom/plinom, parom i klimatizacija	103,0	99,7	101,7	98,2	108,1	106,5	100,2	Electricity, gas, steam and air conditioning supply

4 - 13 Indeksi cijena proizvođača industrijskih proizvoda na inozemnom tržištu, januar/siječanj 2024.

Producer price index total on non-domestic market, January 2024

NACE - PRODCOM	II 2024	II 2024	II 2024	I-II 2024	II 2024	I-II 2024	I-II 2024	NACE-PRODCOM
	I 2024	II 2023	XII 2023	I-II 2023	II 2023	II 2023	XII 2023	
UKUPAN INDEKS	99,3	94,8	99,5	95,4	96,8	97,1	99,8	TOTAL INDEX
PREMA GLAVNIM INDUSTRIJSKIM GRUPACIJAMA								BY MAIN INDUSTRIAL GROUPINGS
Energija	81,6	75,9	80,1	85,5	81,7	90,9	89,1	Energy
Intermedijarni proizvodi osim energije	99,4	92,1	100,2	92,5	95,6	95,8	100,5	Intermediate goods except energy
Kapitalni proizvodi	101,5	100,1	101,0	100,0	99,4	98,6	100,3	Capital goods
Trajni proizvodi za široku potrošnju	100,2	100,1	100,4	100,1	100,2	100,1	100,3	Durable consumer goods
Netrajni proizvodi za široku potrošnju	100,3	103,2	100,0	103,5	101,9	101,8	99,9	Non - durable consumer goods
PREMA PODRUČJIMA I OBLASTIMA KD-a								BY SECTIONS AND DIVISIONS OF CEA
B Vađenje ruda i kamena	100,1	100,7	100,1	101,7	100,7	100,7	100,1	Mining and quarrying
05 Vađenje uglja/ugljena i lignita	100,0	100,0	100,0	100,8	100,1	100,1	100,0	Mining of coal and lignite
07 Vađenje metalnih ruda	101,9	106,0	101,9	105,0	104,6	103,6	101,0	Mining of metal ores
08 Vađenje ostalih ruda i kamena	100,0	101,0	100,0	102,4	101,0	101,0	100,0	Other mining and quarrying
C Prerađivačka industrija	99,3	94,7	99,5	95,3	96,7	97,1	99,8	Manufacturing
10 Proizvodnja prehrambenih proizvoda	100,4	102,0	99,1	102,5	100,4	100,2	99,0	Manufacture of food products
11 Proizvodnja pića	101,1	99,7	101,0	99,6	100,6	100,1	100,5	Manufacture of beverages
13 Proizvodnja tekstila	100,0	103,3	100,0	103,3	101,5	101,5	100,0	Manufacture of textiles
14 Proizvodnja odjeće	100,5	105,0	93,7	104,8	101,4	101,1	93,5	Manufacture of wearing apparel
15 Proizvodnja kože i srodnih proizvoda	100,0	108,1	107,9	108,2	108,0	108,0	107,9	Manufacture of leather and related products
16 Prerada drveta/drva i proizvoda od drveta/drva i plute, osim namještaja; proizvodnja predmeta od slame i pletarskih materijala	99,7	96,9	101,9	97,8	98,0	98,1	102,0	Manufacture of wood and products of wood and cork except furniture; mfr. of articles of straw and plaiting materials
17 Proizvodnja papira i proizvoda od papira	100,4	76,2	101,7	74,0	86,3	86,1	101,5	Manufacture of paper and paper products
19 Proizvodnja koksa i rafiniranih naftnih proizvoda	80,1	74,1	78,8	84,4	80,4	90,4	88,6	Manufacture of coke, refined petroleum products
20 Proizvodnja hemikalija/kemikalija i hemijskih/kemijskih proizvoda	92,3	74,1	92,0	77,5	83,4	86,8	95,8	Manufacture of chemicals and chemical products
21 Proizvodnja osnovnih farmaceutskih proizvoda i farmaceutskih preparata	100,0	100,2	100,0	100,2	100,0	100,0	100,0	Manufacture of basic pharmaceutical products and pharmaceutical preparations
22 Proizvodnja proizvoda od gume i plastičnih masa	99,8	95,8	98,7	95,6	97,1	97,2	98,8	Manufacture of rubber and plastic products
23 Proizvodnja ostalih nemetalnih mineralnih proizvoda	101,1	103,0	100,8	103,1	101,2	100,7	100,2	Manufacture of other non-metallic mineral products
24 Proizvodnja baznih metala	101,2	93,6	102,7	93,2	97,2	96,6	102,0	Manufacture of basic metals
25 Proizvodnja gotovih metalnih proizvoda, osim mašina/strojeva i opreme	102,5	98,8	101,4	98,0	98,0	96,9	100,2	Manufacture of fabricated metal products, except machinery and equipment

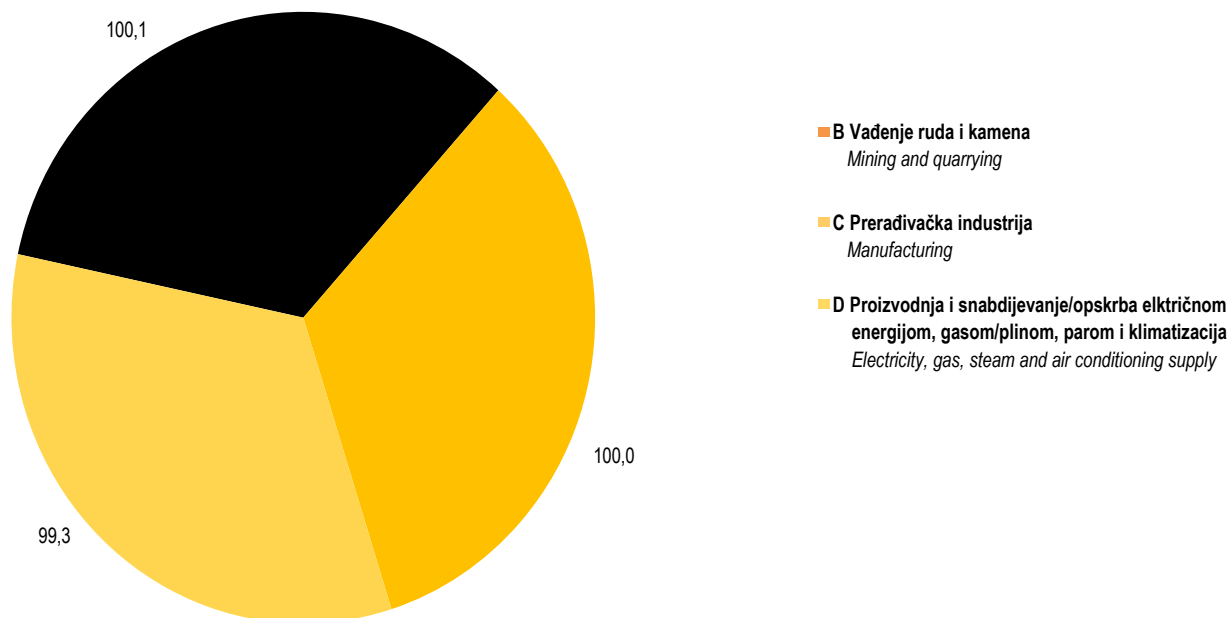
4 - 13 Indeksi cijena proizvođača industrijskih proizvoda na inozemnom tržištu, januar/siječanj 2024. (nastavak)

Producer price index total on non-domestic market, Januar 2024 (continued)

NACE - PRODCOM	II 2024	II 2024	II 2024	I-II 2024	II 2024	I-II 2024	I-II 2024	NACE-PRODCOM
	I 2024	II 2023	XII 2023	I-II 2023	II 2023	II 2023	XII 2023	
27 Proizvodnja električne opreme	101,7	98,3	101,4	98,5	99,3	98,4	100,5	<i>Manufacture of electrical equipment</i>
28 Proizvodnja mašina/strojeva i uređaja, d.n.	99,8	101,6	101,7	102,4	102,1	102,2	101,8	<i>Manufacture of machinery and equipment n.e.c.</i>
29 Proizvodnja motornih vozila, prikolica i poluprikolica	100,0	99,8	99,4	100,5	100,3	100,3	99,4	<i>Manufacture of motor vehicles, trailers, semi-trailers</i>
31 Proizvodnja namještaja	100,2	99,9	100,2	100,0	100,1	100,0	100,2	<i>Manufacture of furniture</i>
32 Ostala prerađivačka industrija	100,0	100,7	100,7	100,7	100,7	100,7	100,7	<i>Other manufacturing</i>
D Proizvodnja i snabdijevanje/opskrba električnom energijom, gasom/plinom, parom i klimatizacija	100,0	64,7	54,1	62,1	59,2	59,2	54,1	<i>Electricity, gas, steam and air conditioning supply</i>
35 Proizvodnja i snabdijevanje/opskrba električnom energijom, gasom/plinom, parom i klimatizacija	100,0	64,7	54,1	62,1	59,2	59,2	54,1	<i>Electricity, gas, steam and air conditioning supply</i>

4 - 14. 1 Indeksi cijena proizvođača industrijskih proizvoda , februar/veljača 2024.

Industrial goods producer price index, February 2024



4 - 14 Ukupan indeks cijena proizvođača industrijskih proizvoda
Producer price index total

Ø 2015=100

NACE - PRODCOM	2023												2024		NACE - PRODCOM
	II	III	IV	V	VI	VII	VIII	IX	X	XI	XII	I	II		
UKUPAN INDEKS	128,3	129,3	127,5	126,5	126,0	124,7	124,3	124,1	123,6	124,8	124,8	124,3	124,6	TOTAL INDEX	
PREMA GLAVNIM INDUSTRIJSKIM GRUPACIJAMA														BY MAIN INDUSTRIAL GROUPINGS	
Energija	127,4	131,3	122,8	119,4	120,2	120,7	115,8	115,3	115,1	125,0	129,8	125,2	128,3	Energy	
Intermedijarni proizvodi osim energije	136,7	137,7	136,7	135,0	133,7	130,9	130,7	130,4	129,3	128,8	128,6	128,0	127,4	Intermediate goods except energy	
Kapitalni proizvodi	111,6	113,6	113,3	111,9	111,4	113,0	111,2	111,0	111,6	111,1	110,6	110,3	111,9	Capital goods	
Trajni proizvodi za široku potrošnju	129,0	129,7	129,7	130,8	130,9	130,2	130,3	128,6	130,3	130,3	130,3	131,8	132,5	Durable consumer goods	
Netrajni proizvodi za široku potrošnju	117,8	118,2	119,5	119,5	120,2	119,8	120,0	120,3	119,7	120,4	121,1	120,8	120,7	Non - durable consumer goods	
PREMA PODRUČJIMA I OBLASTIMA KD-a														BY SECTIONS AND DIVISIONS OF CEA	
B Vađenje ruda i kamena	136,8	136,7	135,1	133,2	132,3	134,8	136,3	134,7	134,1	136,3	136,6	137,5	140,5	Mining and quarrying	
05 Vađenje uglja/ugljena i lignita	141,6	141,5	139,4	137,3	135,8	139,0	140,1	137,9	137,2	139,8	140,1	141,4	144,7	Mining of coal and lignite	
07 Vađenje metalnih ruda	121,6	121,6	121,6	121,6	121,6	121,6	121,6	124,4	124,4	124,4	126,7	119,6	123,1	Mining of metal ores	
08 Vađenje ostalih ruda i kamena	117,0	117,0	117,4	117,4	117,4	117,4	122,0	122,0	122,5	122,5	122,5	124,7	125,6	Other mining and quarrying	
C Prerađivačka industrija	128,3	129,3	129,0	128,0	127,3	125,8	125,3	125,2	124,6	124,4	124,4	123,9	123,7	Manufacturing	
10 Proizvodnja prehrambenih proizvoda	127,4	127,4	129,5	128,7	129,6	127,9	127,3	127,9	127,6	128,7	128,5	127,6	127,1	Manufacture of food products	
11 Proizvodnja pića	117,3	118,0	118,0	118,2	118,2	115,8	116,1	115,3	115,3	115,3	114,1	114,3	115,2	Manufacture of beverages	
13 Proizvodnja tekstila	104,1	108,6	108,7	108,9	108,9	110,7	110,7	110,7	111,6	111,6	110,6	110,4	110,4	Manufacture of textiles	
14 Proizvodnja odjeće	115,3	115,3	117,9	117,9	117,9	117,9	121,5	121,5	117,2	117,2	125,9	119,2	120,1	Manufacture of wearing apparel	
15 Proizvodnja kože i srodnih proizvoda	105,2	105,2	105,2	105,2	105,2	105,2	105,2	105,3	105,3	105,3	105,3	112,1	112,1	Manufacture of leather and related products	
16 Prerada drveta/drva i proizvoda od drveta/drva i plute, osim namještaja; proizvodnja predmeta od slame i pletarskih materijala	141,2	141,7	141,3	140,6	140,9	139,8	139,8	139,6	139,3	141,5	134,9	138,0	136,5	Manufacture of wood and products of wood and cork except furniture; mfr. of articles of straw and plaiting materials	
17 Proizvodnja papira i proizvoda od papira	138,2	136,6	137,8	135,1	133,7	133,2	132,1	126,1	120,2	114,0	112,9	111,2	111,6	Manufacture of paper and paper products	
18 Štampanje/tiskanje i umnožavanje snimljenih zapisa	109,7	109,7	109,7	109,7	108,9	108,9	108,9	108,9	108,9	108,9	108,9	108,9	109,7	Printing and reproduction of recorded media	
19 Proizvodnja koksa i rafiniranih naftnih proizvoda	113,7	121,4	122,8	114,1	106,0	92,4	88,5	89,9	96,4	104,1	104,1	99,7	84,6	Manufacture of coke, refined petroleum products	
20 Proizvodnja hemikalija/kemikalija i hemijskih/kemijskih proizvoda	165,8	166,9	167,0	153,1	151,7	136,7	136,5	144,2	142,8	131,6	131,6	133,2	125,9	Manufacture of chemicals and chemical products	
21 Proizvodnja osnovnih farmaceutskih proizvoda i farmaceutskih preparata	106,1	106,0	106,1	106,1	106,8	106,8	106,8	107,1	106,3	106,3	106,3	106,3	106,3	Manufacture of basic pharmaceutical products and pharmaceutical preparations	

CIJENE
PRICES

4 - 14 Ukupan indeks cijena proizvođača industrijskih proizvoda (nastavak)
Producer price index total (continued)

Ø 2015=100

NACE - PRODCOM	2023											2024		NACE - PRODCOM
	II	III	IV	V	VI	VII	VIII	IX	X	XI	XII	I	II	
22 Proizvodnja proizvoda od gume i plastičnih masa	119,0	119,4	118,9	119,2	118,4	118,2	116,9	117,1	117,0	117,1	116,9	115,4	115,5	<i>Manufacture of rubber and plastic products</i>
23 Proizvodnja ostalih nemetalnih mineralnih proizvoda	125,1	126,5	126,2	126,2	126,4	125,8	125,8	126,1	127,4	127,4	126,8	127,2	128,1	<i>Manufacture of other non-metallic mineral products</i>
24 Proizvodnja baznih metala	149,0	150,0	147,9	145,3	142,4	138,1	138,1	136,4	134,9	135,8	138,5	137,1	137,3	<i>Manufacture of basic metals</i>
25 Proizvodnja gotovih metalnih proizvoda, osim mašina/ strojeva i opreme	115,5	119,1	117,8	116,0	115,7	117,4	115,6	115,0	113,4	113,4	112,6	111,7	114,1	<i>Manufacture of fabricated metal products, except machinery and equipment</i>
26 Proizvodnja računara te elektroničkih i optičkih proizvoda	111,0	111,7	113,0	113,4	113,9	114,3	115,1	115,4	116,1	116,7	117,0	116,6	117,4	<i>Manufacture of computers, electronic and optical products</i>
27 Proizvodnja električne opreme	121,0	122,7	120,6	122,6	120,6	121,1	119,8	119,1	118,7	119,1	117,4	117,2	119,5	<i>Manufacture of electrical equipment</i>
28 Proizvodnja mašina/strojeva i uređaja, d.n.	106,9	106,9	107,0	107,0	105,3	104,3	106,5	106,5	108,5	108,5	108,5	110,8	110,5	<i>Manufacture of machinery and equipment n.e.c.</i>
29 Proizvodnja motornih vozila, prikolica i poluprikolica	112,1	110,9	111,3	111,1	111,3	110,8	111,1	111,8	112,1	111,2	112,3	111,6	111,6	<i>Manufacture of motor vehicles, trailers, semi-trailers</i>
31 Proizvodnja namještaja	129,0	129,7	129,7	130,8	130,9	130,2	130,3	128,6	130,3	130,3	130,3	131,8	132,5	<i>Manufacture of furniture</i>
32 Ostala prerađivačka industrija	114,0	114,0	114,2	114,2	114,2	114,2	114,2	114,2	114,2	114,2	114,2	114,9	114,9	<i>Other manufacturing</i>
D Proizvodnja i snabdijevanje/ opskrba električnom energijom, gasom/plinom, parom i klimatizacija	126,5	126,9	110,7	110,5	110,9	110,5	109,9	109,9	109,6	124,1	124,2	122,5	126,1	<i>Electricity, gas, steam and air conditioning supply</i>
35 Proizvodnja i snabdijevanje/ opskrba električnom energijom, gasom/plinom, parom i klimatizacija	126,5	126,9	110,7	110,5	110,9	110,5	109,9	109,9	109,6	124,1	124,2	122,5	126,1	<i>Electricity, gas, steam and air conditioning supply</i>

4 - 15 Indeksi cijena proizvođača industrijskih proizvoda na domaćem tržištu
Producer price indices on domestic market

Ø 2015=100

NACE - PRODCOM	2023												2024		NACE - PRODCOM
	II	III	IV	V	VI	VII	VIII	IX	X	XI	XII	I	II		
UKUPAN INDEKS	128,6	129,5	126,4	126,0	125,4	123,9	123,9	123,8	123,9	127,4	127,9	127,3	128,5	TOTAL INDEX	
PREMA GLAVNIM INDUSTRIJSKIM GRUPACIJAMA														BY MAIN INDUSTRIAL GROUPINGS	
Energija	131,4	131,7	120,9	120,2	120,0	119,5	119,2	118,6	118,4	128,7	128,9	127,7	131,2	Energy	
Intermedijarni proizvodi osim energije	133,6	135,0	134,0	133,6	131,0	128,2	128,2	128,1	128,6	129,6	131,0	129,7	130,5	Intermediate goods except energy	
Kapitalni proizvodi	113,6	113,8	113,5	113,6	113,9	113,5	116,4	116,0	115,6	115,6	115,7	117,3	117,6	Capital goods	
Trajni proizvodi za široku potrošnju	124,1	126,7	126,7	126,7	126,7	126,7	126,7	126,7	127,4	127,4	127,4	134,9	137,0	Durable consumer goods	
Netrajni proizvodi za široku potrošnju	121,1	121,6	123,1	123,1	124,2	123,4	123,0	123,6	123,4	124,4	124,0	123,8	123,5	Non - durable consumer goods	
PREMA PODRUČJIMA I OBLASTIMA KD-a														BY SECTIONS AND DIVISIONS OF CEA	
B Vađenje ruda i kamena	136,9	136,8	135,1	133,2	132,2	134,8	136,4	134,7	134,0	136,3	136,6	137,6	140,7	Mining and quarrying	
05 Vađenje uglja/ugljena i lignita	141,4	141,3	139,1	136,9	135,4	138,7	139,8	137,6	136,8	139,5	139,8	141,1	144,6	Mining of coal and lignite	
07 Vađenje metalnih ruda	120,5	120,5	120,5	120,5	120,5	120,5	123,1	123,1	123,1	125,6	118,1	121,6	Mining of metal ores		
08 Vađenje ostalih ruda i kamena	114,8	114,8	115,3	115,3	115,3	115,3	120,4	120,4	120,8	120,8	120,8	123,1	124,1	Other mining and quarrying	
C Prerađivačka industrija	128,7	129,7	129,9	129,7	128,7	126,5	126,4	126,4	126,6	127,5	128,2	127,4	127,8	Manufacturing	
10 Proizvodnja prehrambenih proizvoda	128,6	128,6	131,2	130,3	131,4	129,3	128,5	129,3	129,0	130,4	130,0	129,5	128,7	Manufacture of food products	
11 Proizvodnja pića	119,3	120,0	120,0	120,2	120,2	117,6	118,0	117,1	117,1	117,1	115,8	115,9	116,7	Manufacture of beverages	
13 Proizvodnja tekstila	101,6	112,8	112,8	112,8	112,8	112,8	112,8	112,8	114,9	114,9	112,6	111,9	111,9	Manufacture of textiles	
14 Proizvodnja odjeće	121,6	121,4	121,4	121,6	121,2	121,2	121,2	121,2	121,2	121,2	121,2	121,2	122,7	Manufacture of wearing apparel	
15 Proizvodnja kože i srodnih proizvoda	113,0	113,0	113,0	113,0	113,0	113,0	113,0	113,0	113,0	113,0	113,0	115,8	115,8	Manufacture of leather and related products	
16 Prerada drveta/drva i proizvoda od drveta/drva i plute, osim namještaja; proizvodnja predmeta od slame i pletarskih materijala	135,6	137,5	135,1	136,3	135,2	135,5	135,5	136,3	136,2	136,6	135,4	134,6	131,9	Manufacture of wood and products of wood and cork except furniture; mfr. of articles of straw and plaiting materials	
17 Proizvodnja papira i proizvoda od papira	127,6	127,8	126,3	127,2	125,5	126,4	125,2	123,9	123,0	124,1	123,5	122,9	123,1	Manufacture of paper and paper products	
18 Štampanje/tiskanje i umnožavanje snimljenih zapisa	109,7	109,7	109,7	109,7	108,9	108,9	108,9	108,9	108,9	108,9	108,9	108,9	109,7	Printing and reproduction of recorded media	
19 Proizvodnja koksa i rafiniranih naftnih proizvoda	142,3	144,6	154,9	154,9	151,6	124,4	115,8	113,8	119,3	118,5	122,7	111,4	111,4	Manufacture of coke, refined petroleum products	
20 Proizvodnja hemikalija/kemikalija i hemijskih/kemijskih proizvoda	115,5	118,6	118,6	117,5	116,8	116,0	115,5	115,9	115,1	115,1	115,4	110,4	114,8	Manufacture of chemicals and chemical products	
21 Proizvodnja osnovnih farmaceutskih proizvoda i farmaceutskih preparata	103,4	103,1	103,1	103,1	104,8	104,8	104,8	105,5	103,5	103,5	103,5	103,5	103,5	Manufacture of basic pharmaceutical products and pharmaceutical preparations	

4 - 15 Indeksi cijena proizvođača industrijskih proizvoda na domaćem tržištu (nastavak)
Producer price indices on domestic market (continued)

Ø 2015=100

NACE - PRODCOM	2023												2024		NACE - PRODCOM
	II	III	IV	V	VI	VII	VIII	IX	X	XI	XII	I	II		
22 Proizvodnja proizvoda od gume i plastičnih masa	122,3	122,3	122,5	123,3	123,1	122,9	122,9	123,2	123,2	123,1	122,8	121,1	121,6	Manufacture of rubber and plastic products	
23 Proizvodnja ostalih nemetalnih mineralnih proizvoda	128,7	130,0	129,4	129,0	129,3	128,8	128,9	128,8	129,8	129,8	129,2	129,7	130,2	Manufacture of other non-metallic mineral products	
24 Proizvodnja baznih metala	152,1	154,9	152,1	153,2	145,0	137,8	138,2	137,8	138,9	141,7	149,4	146,6	147,6	Manufacture of basic metals	
25 Proizvodnja gotovih metalnih proizvoda, osim mašina/ strojeva i opreme	109,5	110,3	108,1	106,7	105,1	105,1	105,1	105,2	105,5	106,8	106,9	107,0	107,1	Manufacture of fabricated metal products, except machinery and equipment	
26 Proizvodnja računara te elektroničkih i optičkih proizvoda	111,0	111,7	113,0	113,4	113,9	114,3	115,1	115,4	116,1	116,7	117,0	116,6	117,4	Manufacture of computers, electronic and optical products	
27 Proizvodnja električne opreme	108,3	113,1	112,7	117,8	114,4	115,8	116,3	115,6	116,8	116,9	115,8	116,1	115,5	Manufacture of electrical equipment	
28 Proizvodnja mašina/strojeva i uređaja, d.n.	112,6	112,6	113,5	113,9	115,3	115,3	134,2	134,2	134,2	134,2	134,7	134,3	134,3	Manufacture of machinery and equipment n.e.c.	
29 Proizvodnja motornih vozila, prikolica i poluprikolica	118,0	116,9	115,5	115,5	115,5	104,4	115,5	115,6	115,5	114,5	114,5	114,4	114,4	Manufacture of motor vehicles, trailers, semi-trailers	
31 Proizvodnja namještaja	124,1	126,7	126,7	126,7	126,7	126,7	126,7	126,7	127,4	127,4	127,4	134,9	137,0	Manufacture of furniture	
32 Ostala prerađivačka industrija	127,7	127,7	129,6	129,6	129,6	129,6	129,6	129,6	129,6	129,6	129,6	129,6	129,6	Other manufacturing	
D Proizvodnja i snabdijevanje/ opskrba električnom energijom, gasom/ plinom, parom i klimatizacija	126,6	126,9	110,6	110,5	110,9	110,4	110,0	110,0	109,7	124,2	124,1	122,5	126,2	Electricity, gas, steam and air conditioning supply	
35 Proizvodnja i snabdijevanje/ opskrba električnom energijom, gasom/ plinom, parom i klimatizacija	126,6	126,9	110,6	110,5	110,9	110,4	110,0	110,0	109,7	124,2	124,1	122,5	126,2	Electricity, gas, steam and air conditioning supply	

4 - 16 Indeksi cijena proizvođača industrijskih proizvoda na inozemnom tržištu

Producer price indices on non-domestic market

Ø 2015=100

NACE - PRODCOM	2023												2024		NACE - PRODCOM
	II	III	IV	V	VI	VII	VIII	IX	X	XI	XII	I	II		
UKUPAN INDEKS	124,4	126,3	125,1	123,4	122,6	120,8	119,9	119,3	119,3	118,6	118,5	118,7	117,9	TOTAL INDEX	
PREMA GLAVNIM INDUSTRIJSKIM GRUPACIJAMA														BY MAIN INDUSTRIAL GROUPINGS	
Energija	107,0	116,4	114,9	103,6	94,7	85,8	83,7	86,1	92,4	102,6	101,4	99,5	81,2	Energy	
Intermedijarni proizvodi osim energije	132,1	133,4	131,2	129,5	128,7	125,6	125,0	123,8	123,5	121,5	121,3	122,3	121,6	Intermediate goods except energy	
Kapitalni proizvodi	111,8	115,1	114,9	113,3	112,7	114,6	112,2	111,8	111,8	112,0	110,8	110,3	111,9	Capital goods	
Trajni proizvodi za široku potrošnju	120,6	120,7	120,7	121,5	121,7	119,9	120,0	119,0	120,2	120,2	120,2	120,4	120,7	Durable consumer goods	
Netrajni proizvodi za široku potrošnju	114,0	114,3	115,3	115,2	115,5	115,8	116,6	116,8	115,9	115,4	117,7	117,4	117,7	Non - durable consumer goods	
PREMA PODRUČJIMA I OBLASTIMA KD-a														BY SECTIONS AND DIVISIONS OF CEA	
B Vađenje ruda i kamena	134,0	134,0	134,0	134,0	134,0	134,0	134,0	134,4	134,8	134,8	134,8	134,8	135,0	Mining and quarrying	
05 Vađenje uglja/ugljena i lignita	149,1	149,1	149,1	149,1	149,1	149,1	149,1	149,1	149,1	149,1	149,1	149,1	149,1	Mining of coal and lignite	
07 Vađenje metalnih ruda	136,5	136,5	136,5	136,5	136,5	136,5	136,5	142,0	142,0	142,0	142,0	142,0	144,7	Mining of metal ores	
08 Vađenje ostalih ruda i kamena	134,3	134,3	134,3	134,3	134,3	134,3	134,3	134,3	135,6	135,6	135,6	135,6	135,6	Other mining and quarrying	
C Prerađivačka industrija	124,4	126,3	125,1	123,4	122,5	120,7	119,8	119,3	119,3	118,6	118,4	118,6	117,8	Manufacturing	
10 Proizvodnja prehrambenih proizvoda	125,0	125,6	127,4	126,9	127,4	127,9	128,1	128,7	128,3	126,8	128,6	127,0	127,5	Manufacture of food products	
11 Proizvodnja pića	111,2	111,2	110,3	110,3	110,3	110,3	109,8	109,8	109,8	109,8	109,8	109,7	110,9	Manufacture of beverages	
13 Proizvodnja tekstila	105,8	105,8	106,0	106,3	106,3	109,3	109,3	109,3	109,3	109,3	109,3	109,3	109,3	Manufacture of textiles	
14 Proizvodnja odjeće	113,5	113,5	116,9	116,9	116,9	116,9	121,6	121,6	116,0	116,1	127,2	118,6	119,2	Manufacture of wearing apparel	
15 Proizvodnja kože i srodnih proizvoda	103,6	103,7	103,7	103,7	103,7	103,7	103,7	103,8	103,8	103,8	103,8	112,0	112,0	Manufacture of leather and related products	
16 Prerada drveta/drva i proizvoda od drveta/drva i plute, osim namještaja; proizvodnja predmeta od slame i pletarskih materijala	138,9	139,0	138,9	137,9	138,5	137,2	137,2	136,9	136,5	138,6	132,1	135,0	134,6	Manufacture of wood and products of wood and cork except furniture; mfr. of articles of straw and plaiting materials	
17 Proizvodnja papira i proizvoda od papira	130,9	124,0	119,8	115,5	116,7	113,8	113,9	110,2	103,0	102,9	98,0	99,3	99,7	Manufacture of paper and paper products	
19 Proizvodnja koksa i rafiniranih naftnih proizvoda	104,2	113,8	112,2	100,6	90,9	81,8	79,5	82,0	88,9	99,4	98,0	96,4	77,2	Manufacture of coke, refined petroleum products	
20 Proizvodnja hemikalija/kemikalija i hemijskih/kemijskih proizvoda	174,7	175,6	174,1	158,0	161,4	143,6	136,9	142,5	150,3	131,9	140,7	140,2	129,4	Manufacture of chemicals and chemical products	
21 Proizvodnja osnovnih farmaceutskih proizvoda i farmaceutskih preparata	108,1	108,1	108,3	108,3	108,3	108,3	108,3	108,3	108,3	108,3	108,3	108,3	108,3	Manufacture of basic pharmaceutical products and pharmaceutical preparations	
22 Proizvodnja proizvoda od gume i plastičnih masa	116,5	117,0	116,4	116,4	115,3	114,9	113,2	113,2	113,0	113,3	113,1	111,8	111,6	Manufacture of rubber and plastic products	

4 - 16 Indeksi cijena proizvođača industrijskih proizvoda na inozemnom tržištu (nastavak)

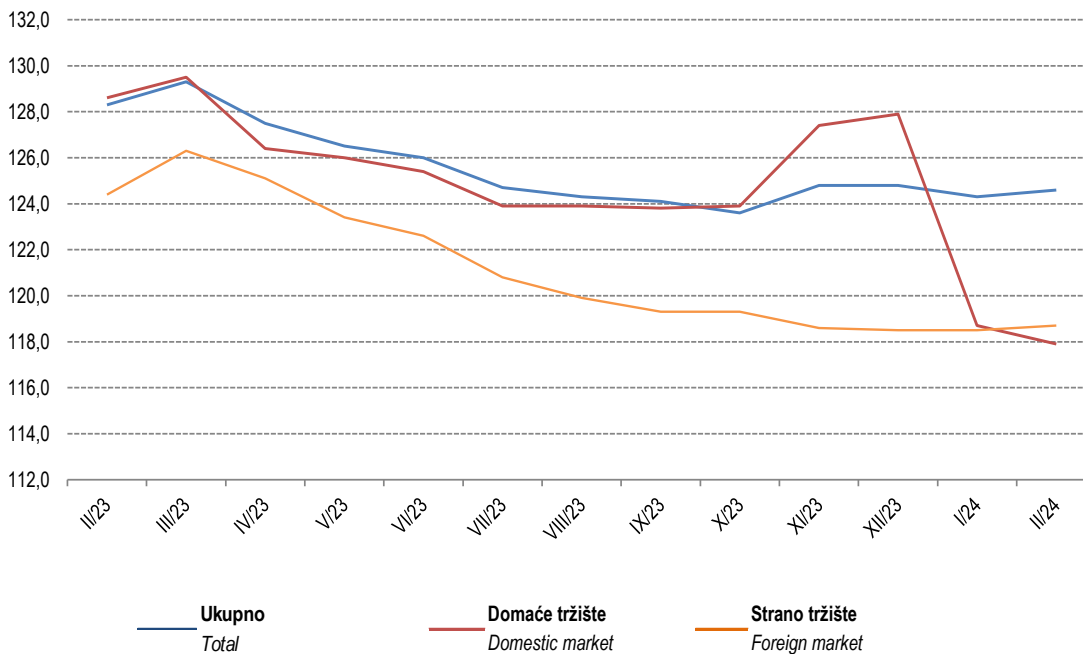
Producer price indices on non-domestic market (continued)

Ø 2015=100

NACE - PRODCOM	2023												2024		NACE - PRODCOM
	II	III	IV	V	VI	VII	VIII	IX	X	XI	XII	I	II		
23 Proizvodnja ostalih nemetalnih mineralnih proizvoda	121,7	124,4	124,0	124,8	124,4	124,0	123,3	124,7	126,3	124,5	124,4	124,0	125,4	Manufacture of other non-metallic mineral products	
24 Proizvodnja baznih metala	131,9	135,1	131,1	130,4	128,7	125,4	125,3	122,2	121,4	120,1	120,2	121,9	123,4	Manufacture of basic metals	
25 Proizvodnja gotovih metalnih proizvoda, osim mašina/strojeva i opreme	116,4	121,3	120,8	118,7	117,9	119,6	117,7	116,7	114,4	115,1	113,4	112,2	115,0	Manufacture of fabricated metal products, except machinery and equipment	
27 Proizvodnja električne opreme	120,8	122,5	120,7	122,1	119,6	120,3	119,4	118,3	119,0	118,0	117,2	116,8	118,8	Manufacture of electrical equipment	
28 Proizvodnja mašina/strojeva i uređaja, d.n.	106,2	106,3	107,0	107,0	105,2	104,3	104,3	104,3	106,1	106,1	106,1	108,1	107,9	Manufacture of machinery and equipment n.e.c.	
29 Proizvodnja motornih vozila, prikolica i poluprikolica	111,7	110,5	111,0	110,8	111,0	111,0	111,0	111,7	112,0	111,1	112,2	111,5	111,5	Manufacture of motor vehicles, trailers, semi-trailers	
31 Proizvodnja namještaja	120,6	120,7	120,7	121,5	121,7	119,9	120,0	119,0	120,2	120,2	120,2	120,3	120,5	Manufacture of furniture	
32 Ostala prerađivačka industrija	112,2	112,2	112,2	112,2	112,2	112,2	112,2	112,2	112,2	112,2	112,2	113,0	113,0	Other manufacturing	
D Proizvodnja i snabdijevanje/opskrba električnom energijom, gasom/plinom, parom i klimatizacija	147,7	174,2	176,7	144,1	176,1	140,6	166,4	160,1	145,3	168,8	176,7	95,6	95,6	Electricity, gas, steam and air conditioning supply	
35 Proizvodnja i snabdijevanje/opskrba električnom energijom, gasom/plinom, parom i klimatizacija	147,7	174,2	176,7	144,1	176,1	140,6	166,4	160,1	145,3	168,8	176,7	95,6	95,6	Electricity, gas, steam and air conditioning supply	

Indeksi cijena proizvođača industrijskih proizvoda

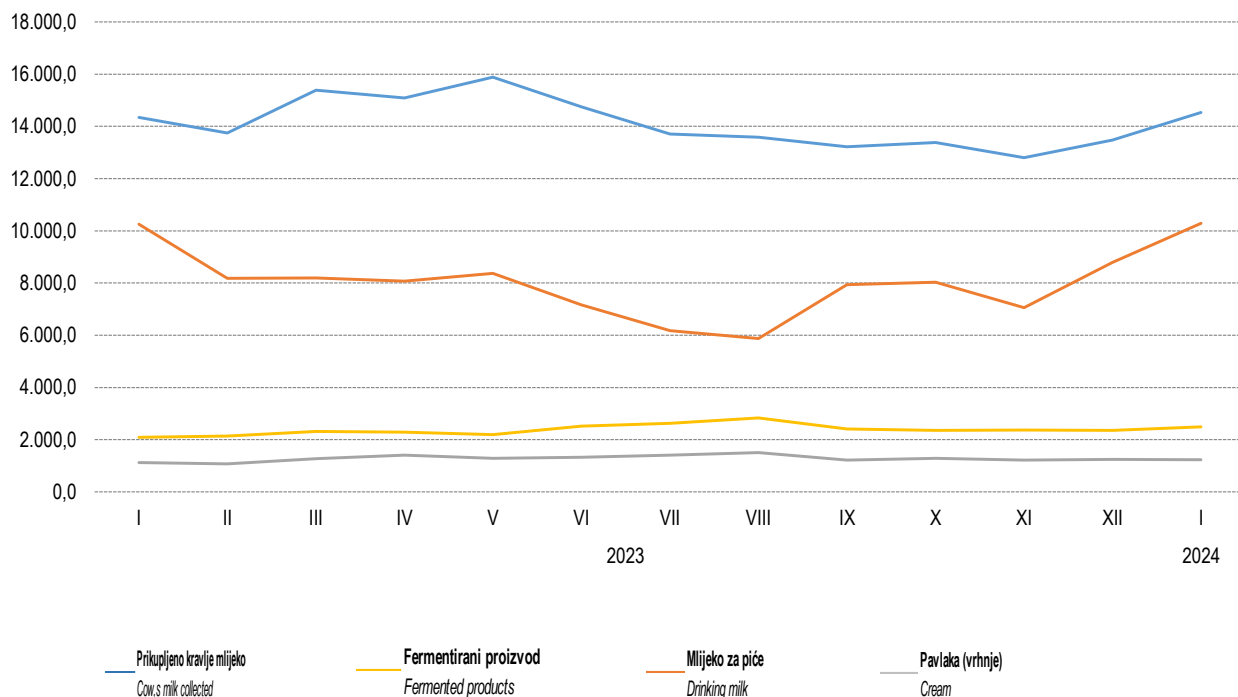
Price indexes of manufacturers of industrial products



5 - 1 Prikupljanje kravljeg mlijeka i proizvodnja mliječnih proizvoda
Collected cow's milk and produced dairy products

	Prikupljeno kravlje mlijeko Cow's milk collected			Proizvodnja kravljeg mlijeka i mliječna proizvodnja, t Cow's milk and dairy products, t					
	količina, t Quantity, t	sadržaj masti, % Fat content, %	sadržaj proteina, % Protein content, %	mlijeko za piće Drinking milk	pavlaka (vrhnje) Cream	kajmak Kaymak	fermentirani proizvodi Fermented products	maslac Butter	kravlji sir Cheese from cow's milk only
0 2023	14.111,4	3,9	3,4	7.839,5	1.278,6	41,8	2.374,5	19,1	439,5
2023 I	14.343,4	4,0	3,5	10.255,7	1.116,9	35,5	2.088,5	21,8	430,1
II	13.740,3	4,0	3,5	8.175,3	1.072,1	35,5	2.143,8	19,2	396,8
III	15.384,5	4,0	3,4	8.190,1	1.266,3	42,6	2.320,3	26,5	426,7
IV	15.089,1	4,0	3,4	8.075,9	1.401,3	42,5	2.287,0	16,3	460,0
V	15.883,4	3,9	3,4	8.363,3	1.290,7	44,8	2.185,0	19,9	485,8
VI	14.743,8	3,8	3,3	7.165,7	1.320,0	39,1	2.518,6	19,0	438,3
VII	13.705,3	3,8	3,3	6.174,0	1.399,7	39,8	2.631,9	11,7	431,0
VIII	13.582,3	3,8	3,3	5.872,5	1.504,0	56,1	2.831,1	14,1	483,7
IX	13.215,0	3,8	3,3	7.929,7	1.219,3	41,8	2.404,7	12,9	428,4
X	13.373,6	3,9	3,4	8.026,8	1.279,9	40,7	2.354,6	22,0	441,6
XI	12.799,6	4,0	3,4	7.055,9	1.222,9	39,2	2.372,3	21,6	443,1
XII	13.475,9	4,0	3,5	8.789,5	1.250,3	43,7	2.355,9	24,7	407,9
2024 I	14.536,0	3,9	3,4	10.285,7	1.223,9	40,8	2.493,0	16,0	448,3

5 - 1.1 Prikupljeno kravlje mlijeko i proizvodnja mliječnih proizvoda
Collected cow's milk and produced dairy products



5 - 2 Proizvodnja, prodaja i zalihe šumskih sortimenata, januar/siječanj 2024.
Production, sale and stores of forestry assortments, January 2024

000 m³

	Proizvodnja Production				Prodaja Sale		Zalihe Stocks	
	2022	2023	I		I			
			2023	2024	2023	2024		
UKUPNO	1.976	1.893	66	112	60	89	145	TOTAL
ČETINARA/ČETINJAČA	1.019	1.019	37		33		60	CONIFERS
LIŠĆARA/LISTAČA	957	873	30		28		85	BROAD - LEAF
Trupci četinar/četinjača	698	680	27		24		34	Logs coniferous
Jamsko drvo četinar/četinjača	62	58	2		2		4	Mining wood, coniferous
Ostalo dugo drvo četinar/četinjača	0	1	0		-		-	Long coniferous wood
Prostorno drvo četinar/četinjača	258	280	8		7		22	Cord coniferous wood
Trupci lišćar/listača	246	236	10		10		10	Trupci lišćar/listača
Jamsko drvo lišćar/listača	1	0	0		0		0	Mining wood, broadleaf
Ostalo dugo drvo lišćar/listača	0	-	-		-		0	Long broadleaf wood
Prostorno drvo lišćar/listača	4	12	0		0		0	Cord broadleaf wood
Ogrjevno drvo četinar/četinjača	1	1	-		0		-	Coniferous firewood
Ogrjevno drvo lišćar/listača	707	625	19		17		74	Broadleaf firewood
Ostalo grubo obrađeno drvo ¹⁾	0	-	-		-		-	Other roughly worked wood ¹⁾

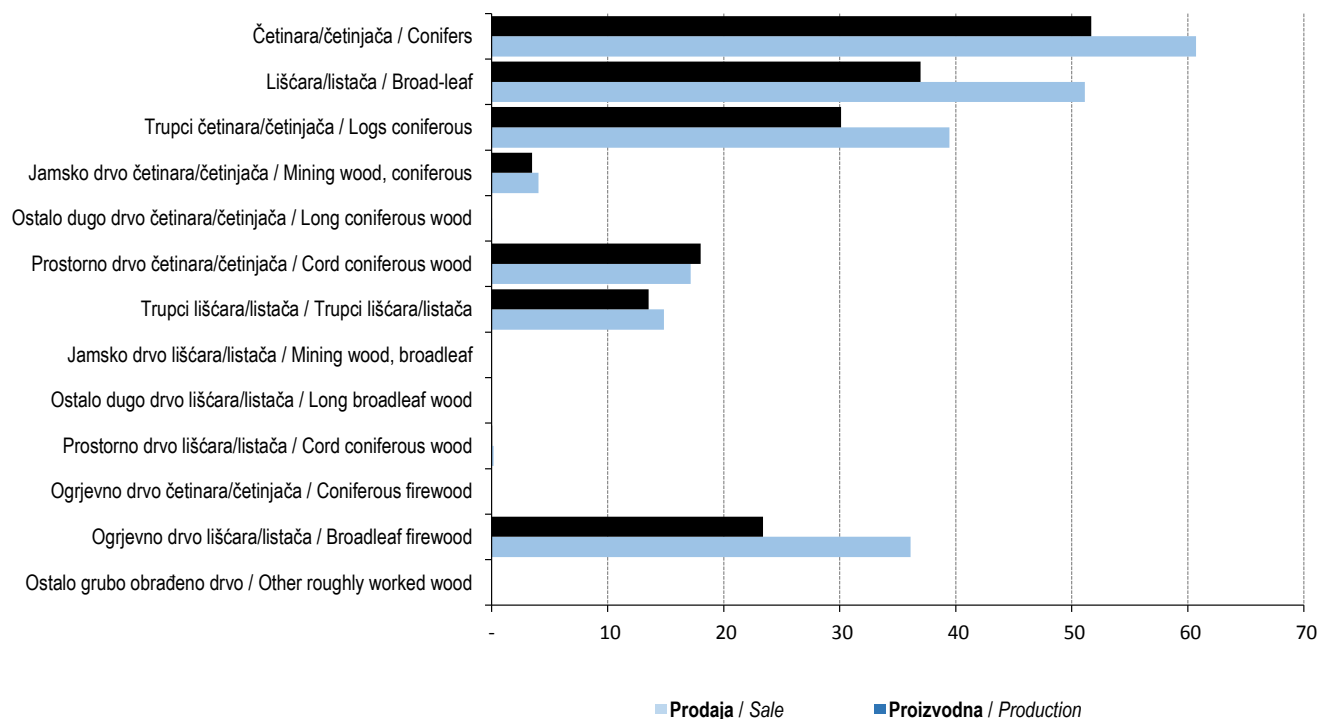
¹⁾ Ukjučuje sitno tehničko drvo, cijepane drvene motke i kolje

¹⁾ Including small lumber, shopped wooden poles and stakes

5 - 2. 1 Proizvodnja, prodaja i zalihe šumskih sortimenata, I 2024.

Production, sale and stores of forestry assortments, I 2024

000 m³



6 - 1 Mjesečne stope promjena izračunate iz desezoniranih indeksa obima industrijske proizvodnje, januar/siječanj 2024.
Month-on-month growth rates calculated from seasonally adjusted volume indices on industrial production, January 2024

	VIII 2023 VII 2023	IX 2023 VIII 2023	X 2023 IX 2023	XI 2023 X 2023	XII 2023 XI 2023	I 2024 XII 2023	
Ukupno industrija Prema GIG-u 2009.	-0,1	-1,4	-3,2	-0,8	-1,5	1,5	Total industry According to MIGs 2009.
AI Intermedijarni proizvodi	-1,0	-1,9	-2,8	-4,7	-1,8	2,7	Intermediate goods
AE Energija	-1,8	-2,7	-3,6	3,9	0,2	5,0	Energy
BB Kapitalni proizvodi	-3,6	7,2	-5,4	5,1	-4,9	-1,4	Capital goods
CD Trajni proizvodi za široku potrošnju	12,0	-11,0	1,5	-4,8	-2,9	5,6	Consumer durables
CN Netrajni proizvodi za široku potrošnju Prema područjima i oblastima KD BiH 2010	0,7	-1,5	-1,6	0,2	0,1	2,9	Consumer non-durables According to KD BiH 2010. sections and divisions
B Vađenje ruda i kamena	-2,4	-2,9	0,2	-5,5	6,6	-2,2	Mining and quarrying
05 Vađenje ugljena i lignita	-1,3	-3,5	3,1	-8,7	10,6	-3,7	Mining of coal and lignite
07 Vađenje metalnih ruda	-2,5	-8,8	-44,7	58,8	-10,7	7,6	Mining of metal ores
08 Vađenje ostalih ruda i kamena	-5,9	2,1	1,2	-1,8	-1,8	5,7	Other mining and quarrying
C Prerađivačka industrija	0,3	-0,9	-3,1	-1,9	-1,3	1,6	Manufacturing
10 Proizvodnja prehrambenih proizvoda	0,0	-0,3	-1,1	-1,5	4,6	1,5	Manufacture of food products
11 Proizvodnja pića	0,4	4,5	-7,3	0,2	-0,1	-1,5	Manufacture of beverages
12 Proizvodnja duhana	16,4	-28,1	5,5	11,5	-23,0	57,1	Manufacture of tobacco products
14 Proizvodnja odjeće	-7,6	-6,2	-2,6	-10,1	4,8	10,1	Manufacture of wearing apparel
15 Proizvodnja kože i srodnih proizvoda	-3,1	13,7	-5,8	2,0	-5,7	8,2	Manufacture of leather and related products
16 Prerada drva i proizvoda od drva i pluta, osim namještaja; proizvodnja proizvoda od slame i pletarskih materijala	7,0	-2,0	-25,6	39,2	-9,4	14,9	Manufacture of wood and of products of wood and cork, except furniture, manufacture of articles of straw and plaiting materials
17 Proizvodnja papira i proizvoda od papira	3,2	6,4	-3,4	3,8	-0,8	15,2	Manufacture of paper and paper products
18 Štampanje i umnožavanje snimljenih zapisa	5,6	2,5	-1,3	-5,9	5,1	-6,4	Printing and reproduction of recorded media
19 Proizvodnja koksa i rafiniranih naftnih proizvoda	-14,5	16,4	-4,9	-8,4	1,3	7,7	Manufacture of coke and refined petroleum products
20 Proizvodnja hemikalija i hemijskih proizvoda	26,4	-6,5	-0,5	0,3	-1,8	46,6	Manufacture of chemicals and chemical products
21 Proizvodnja osnovnih farmaceutskih proizvoda i farmaceutskih preparata	-6,5	4,9	-0,8	0,7	1,8	10,2	Manufacture of basic pharmaceutical products and pharmaceutical preparations
22 Proizvodnja proizvoda od gume i plastičnih masa	-4,5	1,3	-0,8	-2,9	3,2	5,5	Manufacture of rubber and plastic products
23 Proizvodnja ostalih nemetalnih mineralnih proizvoda	-3,0	-23,7	-1,7	-56,1	-21,7	67,7	Manufacture of other non-metallic mineral products
24 Proizvodnja baznih metala	2,7	10,2	-3,0	14,7	-4,4	-19,3	Manufacture of basic metals
25 Proizvodnja gotovih metalnih proizvoda, osim mašina i opreme	40,6	10,8	12,9	16,4	-6,5	-36,4	Manufacture of fabricated metal products, except machinery and equipment
26 Proizvodnja računara te elektroničkih i optičkih proizvoda	6,8	0,0	-2,2	-1,4	-2,9	4,7	Manufacture of computer, electronic and optical products
27 Proizvodnja električne opreme	-8,2	11,4	-1,4	7,2	-16,3	3,6	Manufacture of electrical equipment
28 Proizvodnja mašina i uređaja, d. n.	-5,7	0,1	-0,4	-4,3	9,9	-6,6	Manufacture of machinery and equipment n. e. c.
29 Proizvodnja motornih vozila, prikolica i poluprikolica	13,1	-10,4	1,4	-5,6	-3,1	3,0	Manufacture of motor vehicles, trailers and semi-trailers
31 Proizvodnja namještaja	-9,3	3,7	-3,3	0,7	-7,2	-6,4	Manufacture of furniture
32 Ostala prerađivačka industrija	6,3	-1,6	3,1	0,8	-9,7	-10,7	Other manufacturing
33 Popravak i instaliranje mašina i opreme	-2,2	-3,0	-5,4	8,8	-3,9	5,7	Repair and installation of machinery and equipment
D Proizvodnja i snabdijevanje/opskrba električnom energijom i plinom (osim grane 35.3)	-2,2	-3,0	-5,4	8,8	-3,9	5,7	Electricity and gas supply (except group 35.3)
35 Proizvodnja i snabdijevanje/opskrba električnom energijom i plinom (osim grane 35.3)							Electricity and gas supply (except group 35.3)

INDUSTRIJA
INDUSTRY

6 - 2 Godišnje stope promjena izračunate iz kalendarski prilagođenih indeksa obima industrijske proizvodnje, januar/siječanj 2024.
Year-on-year grow rates calculated from working-day adjusted volume indices on industrial production, January 2024

	VIII 2023 VIII 2022	IX 2023 IX 2022	X 2023 X 2022	XI 2023 XI 2022	XII 2023 XII 2022	I 2024 I 2023	
Ukupno industrija Prema GIG-u 2009.	1,3	-2,8	-3,4	-6,2	-8,3	-5,4	Total industry According to MIGs 2009.
AI Intermedijarni proizvodi	1,8	-5,9	-3,4	-11,1	-15,9	-11,1	Intermediate goods
AE Energija	-0,7	-2,2	-0,6	0,2	1,3	5,8	Energy
BB Kapitalni proizvodi	-7,6	10,5	-0,1	0,5	-3,3	-8,9	Capital goods
CD Trajni proizvodi za široku potrošnju	33,0	-6,9	0,8	-6,6	-9,8	-10,8	Consumer durables
CN Netrajni proizvodi za široku potrošnju Prema područjima i oblastima KD BiH 2010	-1,2	-5,4	-6,2	-6,0	-10,5	-1,9	Consumer non-durables According to KD BiH 2010. sections and divisions
B Vađenje ruda i kamena	-11,1	-11,0	-1,4	-13,3	-4,0	-1,7	Mining and quarrying
05 Vađenje ugljena i lignita	-15,2	-11,8	-3,4	-14,1	4,6	6,2	Mining of coal and lignite
07 Vađenje metalnih ruda	33,2	-1,7	-47,2	-13,1	-53,5	-20,9	Mining of metal ores
08 Vađenje ostalih ruda i kamena	-2,1	-8,4	20,3	-6,7	-19,0	-21,9	Other mining and quarrying
C Prerađivačka industrija	1,8	-2,7	-3,9	-7,9	-10,6	-8,1	Manufacturing
10 Proizvodnja prehrambenih proizvoda	-10,5	-8,4	-11,9	-14,7	-7,5	-2,0	Manufacture of food products
11 Proizvodnja pića	2,4	22,5	7,2	-0,5	-0,5	-1,2	Manufacture of beverages
13 Proizvodnja tekstila	22,4	-37,1	-18,2	-11,3	-36,7	1,6	Manufacture of textiles
14 Proizvodnja odjeće	16,6	-1,0	-1,1	-2,2	-18,9	-15,0	Manufacture of wearing apparel
15 Proizvodnja kože i srodnih proizvoda	-16,3	-37,3	-36,8	-41,9	-35,7	-26,7	Manufacture of leather and related products
16 Prerada drva i proizvoda od drva i pluta, osim namještaja; proizvodnja proizvoda od slame i pletarskih materijala	-17,3	-11,0	-16,3	-14,9	-28,7	-9,4	Manufacture of wood and of products of wood and cork, except furniture, manufacture of articles of straw and plaiting materials
17 Proizvodnja papira i proizvoda od papira	7,4	4,6	-27,6	36,0	-4,4	16,2	Manufacture of paper and paper products
18 Štampanje i umnožavanje snimljenih zapisa	-26,1	-18,9	-17,7	-6,6	-11,1	11,7	Printing and reproduction of recorded media
19 Proizvodnja koka i rafiniranih naftnih proizvoda	-2,6	9,8	7,4	4,3	5,5	-1,4	Manufacture of coke and refined petroleum products
20 Proizvodnja hemikalija i hemijskih proizvoda	-17,1	-0,1	-2,2	-10,9	-12,8	-2,5	Manufacture of chemicals and chemical products
21 Proizvodnja osnovnih farmaceutskih proizvoda i farmaceutskih preparata	47,7	-2,6	32,2	34,1	-2,3	76,2	Manufacture of basic pharmaceutical products and pharmaceutical preparations
22 Proizvodnja proizvoda od gume i plastičnih masa	-4,4	-11,2	-2,6	-4,8	-4,8	12,6	Manufacture of rubber and plastic products
23 Proizvodnja ostalih nemetalnih mineralnih proizvoda	3,3	-2,0	-6,5	-4,9	-5,4	-0,8	Manufacture of other non-metallic mineral products
24 Proizvodnja baznih metala	-3,2	-31,1	-18,6	-73,2	-79,9	-59,1	Manufacture of basic metals
25 Proizvodnja gotovih metalnih proizvoda, osim mašina i opreme	8,2	17,0	18,8	22,8	17,4	-3,7	Manufacture of fabricated metal products, except machinery and equipment
26 Proizvodnja računara te elektroničkih i optičkih proizvoda	8,2	-27,4	-15,8	29,3	27,2	12,8	Manufacture of computer, electronic and optical products
27 Proizvodnja električne opreme	4,1	6,8	9,2	6,3	2,2	3,8	Manufacture of electrical equipment
28 Proizvodnja mašina i uređaja, d. n.	-16,6	7,2	-0,1	18,1	-6,1	-21,1	Manufacture of machinery and equipment n. e. c.
29 Proizvodnja motornih vozila, prikolica i poluprikolica	-0,4	7,7	2,6	-11,5	9,8	2,9	Manufacture of motor vehicles, trailers and semi-trailers
31 Proizvodnja namještaja	35,8	-7,3	1,7	-5,8	-9,7	-10,8	Manufacture of furniture
32 Ostala prerađivačka industrija	56,5	27,1	23,8	13,3	-9,6	-18,6	Other manufacturing
33 Popravak i instaliranje mašina i opreme	27,6	29,3	26,3	20,0	6,5	-3,9	Repair and installation of machinery and equipment
D Proizvodnja i snabdijevanje/opskrba električnom energijom i plinom (osim grane 35.3)	5,4	0,1	-0,5	5,1	0,4	5,7	Electricity and gas supply (except group 35.3)
35 Proizvodnja i snabdijevanje/opskrba električnom energijom i plinom (osim grane 35.3)	5,4	0,1	-0,5	5,1	0,4	5,7	Electricity and gas supply (except group 35.3)

INDUSTRIJA
INDUSTRY

6 - 3 Izvorni indeksi obima industrijske proizvodnje-ukupno, prema GIG, područjima i oblastima KD BiH 2010, januar/siječanj 2024.

Gross volume indices on industrial production-total, per MIGs and KD BiH 2010 sections and divisions, January 2024

	Struktura Structure	I 2024 Ø 2023	I 2024 I 2023	
Ukupno industrija	100,00	90,5	94,7	Total industry
Prema GIG-u 2009.				According to MIGs 2009.
AI Intermedijarni proizvodi	39,22	82,9	88,9	Intermediate goods
AE Energija	20,34	114,6	105,8	Energy
BB Kapitalni proizvodi	15,57	81,6	92,7	Capital goods
CD Trajni proizvodi za široku potrošnju	5,48	90,1	89,1	Consumer durables
CN Netrajni proizvodi za široku potrošnju	19,39	87,8	98,1	Consumer non-durables
Prema područjima i oblastima KD BiH 2010				According to KD BiH 2010. sections and divisions
B Vađenje ruda i kamena	5,77	85,5	98,2	Mining and quarrying
05 Vađenje ugljena i lignita	4,19	91,8	106,2	Mining of coal and lignite
07 Vađenje metalnih ruda	0,33	47,8	79,2	Mining of metal ores
08 Vađenje ostalih ruda i kamena	1,25	74,4	78,1	Other mining and quarrying
C Prerađivačka industrija	79,14	84,8	92,0	Manufacturing
10 Proizvodnja prehrambenih proizvoda	7,92	96,8	98,0	Manufacture of food products
11 Proizvodnja pića	2,81	67,4	98,7	Manufacture of beverages
13 Proizvodnja tekstila	0,96	115,3	101,7	Manufacture of textiles
14 Proizvodnja odjeće	2,47	73,9	85,1	Manufacture of wearing apparel
15 Proizvodnja kože i srodnih proizvoda	2,23	88,9	73,3	Manufacture of leather and related products
16 Prerada drva i proizvoda od drva i pluta, osim namještaja; proizvodnja proizvoda od slame i pletarskih materijala	4,40	82,9	90,6	Manufacture of wood and of products of wood and cork, except furniture, manufacture of articles of straw and plaiting materials
17 Proizvodnja papira i proizvoda od papira	2,38	113,9	116,2	Manufacture of paper and paper products
18 Štampanje i umnožavanje snimljenih zapisa	1,01	97,7	111,7	Printing and reproduction of recorded media
19 Proizvodnja koksa i rafiniranih naftnih proizvoda	1,06	97,6	98,7	Manufacture of coke and refined petroleum products
20 Proizvodnja hemikalija i hemijskih proizvoda	5,00	98,7	97,4	Manufacture of chemicals and chemical products
21 Proizvodnja osnovnih farmaceutskih proizvoda i farmaceutskih preparata	2,05	92,7	176,3	Manufacture of basic pharmaceutical products and pharmaceutical preparations
22 Proizvodnja proizvoda od gume i plastičnih masa	4,73	94,7	112,5	Manufacture of rubber and plastic products
23 Proizvodnja ostalih nemetalnih mineralnih proizvoda	4,34	63,0	99,2	Manufacture of other non-metallic mineral products
24 Proizvodnja baznih metala	4,82	52,8	40,9	Manufacture of basic metals
25 Proizvodnja gotovih metalnih proizvoda, osim mašina i opreme	15,39	76,6	96,3	Manufacture of fabricated metal products, except machinery and equipment
26 Proizvodnja računara te elektroničkih i optičkih proizvoda	0,26	78,9	112,8	Manufacture of computer, electronic and optical products
27 Proizvodnja električne opreme	3,14	94,2	103,8	Manufacture of electrical equipment
28 Proizvodnja mašina i uređaja, d. n.	2,13	92,8	78,9	Manufacture of machinery and equipment n.e.c.
29 Proizvodnja motornih vozila, prikolica i poluprikolica	4,20	90,2	102,9	Manufacture of motor vehicles, trailers and semi-trailers
31 Proizvodnja namještaja	5,40	89,4	89,2	Manufacture of furniture
32 Ostala prerađivačka industrija	0,89	85,1	81,4	Other manufacturing
33 Popravak i instaliranje mašina i opreme	1,55	87,0	96,1	Repair and installation of machinery and equipment
D Proizvodnja i snabdijevanje/opskrba električnom energijom i plinom (osim grane 35.3)	15,09	122,1	105,7	Electricity and gas supply (except group 35.3)
35 Proizvodnja i snabdijevanje/opskrba električnom energijom i plinom (osim grane 35.3)	15,09	122,1	105,7	Electricity and gas supply (except group 35.3)

6 - 4 Desezonirani indeksi obima industrijske proizvodnje - ukupno
Seasonally adjusted volume indices on industrial production - total

2015=100

Godina Year	Mjesec month	Ukupno Total	Prema glavnim industrijskim grupacijama By main industrial groupings				
			Intermedijarni proizvodi Intermediate goods	Energija Energy	Kapitalni proizvodi Capital goods	Trajni proizvodi za široku potrošnju Consumer durables	Netrajni proizvodi za široku potrošnju Consumer non- durables
2021	I	97,7	95,4	110,1	90,7	82,0	95,6
	II	98,4	97,1	109,5	91,1	98,6	95,3
	III	99,8	100,4	104,5	100,4	100,6	96,5
	IV	102,5	101,5	99,8	109,1	104,3	101,5
	V	95,8	97,5	93,5	101,9	97,7	90,9
	VI	102,1	105,2	96,4	100,7	112,4	101,6
	VII	99,4	99,1	91,8	102,0	103,3	102,7
	VIII	96,9	99,9	89,2	92,7	96,1	102,4
	IX	100,9	100,0	102,2	94,9	97,1	104,0
	X	102,4	100,5	103,2	100,6	98,8	102,1
	XI	99,5	101,6	95,3	101,1	104,7	101,4
	XII	102,3	103,4	100,3	110,2	104,5	100,3
2022	I	100,3	103,6	97,6	108,4	93,6	100,9
	II	101,9	105,4	93,1	111,9	107,7	101,5
	III	105,5	109,9	91,7	114,2	116,3	106,0
	IV	106,8	106,9	99,5	118,9	112,7	107,1
	V	102,9	105,4	94,4	107,6	96,8	106,6
	VI	102,7	104,3	91,9	110,4	102,3	102,9
	VII	98,5	98,7	90,2	106,4	93,3	100,2
	VIII	97,6	99,7	86,4	113,0	82,4	98,8
	IX	100,2	105,8	85,2	101,7	104,6	101,4
	X	97,2	99,8	80,7	106,1	98,1	100,3
	XI	99,3	103,0	83,2	111,4	100,9	100,1
	XII	99,9	106,9	82,4	109,5	101,4	105,5
2023	I	98,4	104,1	82,9	114,6	108,3	99,2
	II	98,8	101,0	86,4	112,1	119,2	99,8
	III	100,1	103,3	88,3	106,1	127,8	99,4
	IV	96,1	95,4	89,7	108,3	110,2	93,8
	V	102,1	102,7	94,4	115,3	121,8	96,3
	VI	94,7	94,7	86,7	106,4	102,7	93,3
	VII	98,7	102,2	87,3	108,6	97,8	96,8
	VIII	98,6	101,2	85,7	104,7	109,5	97,4
	IX	97,2	99,2	83,4	112,2	97,5	95,9
	X	94,1	96,4	80,3	106,1	98,9	94,4
	XI	93,3	91,8	83,5	111,5	94,2	94,5
	XII	91,9	90,2	83,6	106,1	91,5	94,7
2024	I	93,3	92,6	87,7	104,6	96,6	97,4

6 - 5 Kalendarski prilagođeni indeksi obima industrijske proizvodnje - ukupno
Working-day adjusted volume indices on industrial production - total

2015=100

Godina Year	Mjesec month	Ukupno Total	Prema glavnim industrijskim grupacijama By main industrial groupings				
			Intermedijarni proizvodi Intermediate goods	Energija Energy	Kapitalni proizvodi Capital goods	Trajni proizvodi za široku potrošnju Consumer durables	Netrajni proizvodi za široku potrošnju Consumer non- durables
2021	I	92,2	83,9	123,7	76,4	81,4	82,5
	II	94,8	89,3	115,7	84,4	97,7	87,4
	III	103,4	102,3	112,5	100,4	100,9	97,3
	IV	102,7	103,7	95,5	110,2	101,7	103,6
	V	93,4	99,0	84,6	103,1	92,4	88,8
	VI	101,0	107,2	86,0	104,5	109,9	104,2
	VII	101,4	103,3	87,1	105,2	95,9	111,6
	VIII	92,6	98,7	84,7	86,1	89,6	99,8
	IX	103,0	105,3	95,5	101,0	103,5	108,4
	X	107,4	107,8	103,9	113,5	107,2	103,9
	XI	102,1	103,0	98,7	107,6	110,2	102,8
	XII	103,6	96,5	111,9	103,3	109,6	104,3
2022	I	94,3	91,3	109,6	91,6	93,0	86,7
	II	98,2	96,9	98,4	104,2	106,8	93,2
	III	110,0	112,7	98,8	114,4	116,8	107,9
	IV	107,4	109,0	95,5	121,3	110,0	109,7
	V	101,0	107,4	85,7	109,5	91,5	104,6
	VI	101,6	106,0	82,1	114,3	100,0	105,3
	VII	100,5	102,8	85,6	109,4	86,6	108,8
	VIII	93,2	98,5	82,0	104,5	76,7	96,0
	IX	102,5	111,9	79,5	107,7	111,5	105,6
	X	101,5	106,7	81,0	119,0	106,4	101,5
	XI	101,6	104,1	85,9	119,1	106,2	101,0
	XII	100,9	99,7	91,8	102,7	106,3	110,1
2023	I	92,4	91,7	93,0	97,0	107,5	85,3
	II	95,2	92,8	91,3	104,6	118,2	91,8
	III	104,6	106,3	95,2	106,0	128,4	101,6
	IV	96,5	96,8	86,3	110,5	107,6	95,7
	V	100,7	105,0	85,9	117,9	115,2	94,5
	VI	93,5	95,8	77,6	110,0	100,4	95,1
	VII	100,9	106,7	82,9	111,6	90,8	105,2
	VIII	94,4	100,3	81,4	96,6	102,1	94,8
	IX	99,6	105,3	77,8	119,1	103,8	99,9
	X	98,1	103,1	80,5	118,9	107,3	95,2
	XI	95,3	92,5	86,2	119,8	99,2	95,0
	XII	92,5	83,9	93,0	99,3	95,9	98,5
2024	I	87,4	81,5	98,4	88,4	95,9	83,6

6 - 6 Izvorni indeksi obima industrijske proizvodnje - ukupno
Gross volume indices of industrial production - total

2015=100

Godina Year	Mjesec month	Ukupno Total	Prema glavnim industrijskim grupacijama By main industrial groupings				
			Intermedijarni proizvodi Intermediate goods	Energija Energy	Kapitalni proizvodi Capital goods	Trajni proizvodi za široku potrošnju Consumer durables	Netrajni proizvodi za široku potrošnju Consumer non- durables
2021	I	91,6	83,9	123,7	76,0	81,4	81,2
	II	94,8	89,3	115,7	84,4	97,7	87,4
	III	104,0	102,3	112,5	102,6	100,9	98,5
	IV	103,2	103,7	95,5	111,6	101,7	104,8
	V	93,6	99,0	84,6	101,2	92,4	89,4
	VI	101,6	107,2	86,0	105,4	109,9	105,5
	VII	101,3	103,3	87,1	106,8	95,9	111,3
	VIII	92,5	98,7	84,7	83,6	89,6	99,5
	IX	103,6	105,3	95,5	104,3	103,5	109,7
	X	106,2	107,8	103,9	112,4	107,2	101,4
	XI	102,4	103,0	98,7	103,1	110,2	103,4
	XII	105,2	96,5	111,9	108,5	109,6	107,9
2022	I	94,6	91,3	109,6	90,0	93,0	87,3
	II	98,2	96,9	98,4	104,2	106,8	93,2
	III	110,6	112,7	98,8	123,0	116,8	109,2
	IV	107,0	109,0	95,5	116,1	110,0	108,7
	V	101,3	107,4	85,7	109,0	91,5	105,2
	VI	102,1	106,0	82,1	118,1	100,0	106,6
	VII	99,4	102,8	85,6	108,4	86,6	106,1
	VIII	94,0	98,5	82,0	103,5	76,7	97,8
	IX	103,0	111,9	79,5	110,5	111,5	106,9
	X	100,4	106,7	81,0	115,0	106,4	99,1
	XI	101,9	104,1	85,9	119,4	106,2	101,7
	XII	101,5	99,7	91,8	104,9	106,3	111,5
2023	I	92,6	91,7	93,0	96,5	107,5	85,8
	II	95,2	92,8	91,3	104,6	118,2	91,8
	III	105,2	106,3	95,2	113,1	128,4	102,9
	IV	95,2	96,8	86,3	104,6	107,6	92,8
	V	100,9	105,0	85,9	119,5	115,2	95,1
	VI	94,0	95,8	77,6	112,8	100,4	96,3
	VII	99,8	106,7	82,9	107,9	90,8	102,7
	VIII	95,2	100,3	81,4	99,3	102,1	96,6
	IX	99,2	105,3	77,8	118,6	103,8	99,0
	X	98,0	103,1	80,5	115,5	107,3	94,9
	XI	96,5	92,5	86,2	125,0	99,2	97,7
	XII	91,3	83,9	93,0	100,2	95,9	95,6
2024	I	87,7	81,5	98,4	89,5	95,9	84,2

6 - 7 Kalendarski prilagođeni i desezonirani indeksi obima industrijske proizvodnje-prema područjima i oblastima KD BiH 2010.
Working-day adjusted and seasonally adjusted volume indices on industrial production- per 2010 sections and divisions KD BiH

2015=100

KD BiH 2010	Kalendarski prilagođeni indeksi Working-day adjusted indices				Desezonirani indeksi Seasonally adjusted indices			
	X 2023	XI 2023	XII 2023	I 2024	X 2023	XI 2023	XII 2023	I 2024
Ukupno Total	98,1	95,3	92,5	87,4	94,1	93,3	91,9	93,3
Područje B Section B	88,6	77,4	83,0	71,8	83,0	78,5	83,7	81,8
05	86,3	72,6	82,2	72,8	81,0	73,9	81,8	78,8
07	43,0	62,6	37,3	37,3	47,9	76,0	67,9	73,1
08	112,9	105,8	99,5	81,3	102,5	100,7	98,8	104,5
Područje C Section C	103,6	97,7	92,3	84,4	97,8	95,9	94,7	96,2
10	96,7	93,0	104,6	93,0	95,5	94,0	98,4	99,9
11	76,9	85,7	95,9	66,1	98,1	98,2	98,1	96,7
13	42,8	45,8	27,0	52,1	39,0	43,4	33,4	52,5
14	105,5	109,8	105,3	77,6	103,0	104,3	99,1	92,2
15	65,6	58,4	63,5	70,0	66,4	59,7	62,5	68,8
16	94,0	90,3	74,8	71,8	84,1	85,8	80,9	87,6
17	68,3	98,8	93,5	109,8	74,1	103,1	93,4	107,4
18	100,6	93,3	97,0	92,2	91,6	95,1	94,3	108,6
19	83,1	73,0	77,4	78,1	81,2	76,4	80,3	75,2
20	108,0	92,9	95,3	98,2	100,6	92,2	93,3	100,5
21	164,4	165,0	150,1	99,4	116,8	117,1	115,0	168,7
22	107,7	105,7	98,4	96,1	100,8	101,5	103,4	114,0
23	128,0	104,4	88,6	68,4	109,4	106,2	109,6	115,6
24	70,6	25,0	17,7	40,7	67,9	29,8	23,3	39,1
25	133,9	146,0	132,3	91,6	122,5	140,6	134,3	108,4
26	94,8	110,3	103,2	65,6	94,8	110,3	103,2	65,6
27	120,5	113,2	94,0	101,2	109,3	107,8	104,6	109,5
28	107,9	132,2	71,6	95,8	101,5	108,8	91,1	94,3
29	118,4	111,1	92,8	102,4	110,2	105,4	115,8	108,2
31	108,3	100,0	96,8	95,6	101,2	95,5	92,6	95,3
32	116,4	120,7	118,6	109,4	135,1	136,1	126,3	118,1
33	130,9	132,0	119,1	106,4	130,9	132,0	119,1	106,4
Područje D Section D	77,7	91,5	97,8	107,6	80,2	87,3	83,9	88,7
35	77,7	91,5	97,8	107,6	80,2	87,3	83,9	88,7

6 - 8 Indeksi obima industrijske proizvodnje - ukupno, prema GIG, područjima i oblastima KD BiH 2010
Volume indices of industrial production - total, per MIGs, sections and divisions (NACE Rev.2)

	2021=100			
	2022	2023	I 2024	
Ukupno industrija	101,2	96,9	87,7	<i>Total industry</i>
Prema GIG-u 2009.				<i>According to MIGs 2009.</i>
AI Intermedijarni proizvodi	103,9	98,4	81,5	<i>Intermediate goods</i>
AE Energija	89,7	85,9	98,4	<i>Energy</i>
BB Kapitalni proizvodi	110,2	109,8	89,5	<i>Capital goods</i>
CD Trajni proizvodi za široku potrošnju	101,0	106,4	95,9	<i>Consumer durables</i>
CN Netrajni proizvodi za široku potrošnju	102,8	95,9	84,2	<i>Consumer non-durables</i>
Prema područjima i oblastima KD BiH 2010				<i>According to KD BiH 2010. sections and divisions</i>
B Vađenje ruda i kamena	94,0	84,0	71,8	<i>Mining and quarrying</i>
05 Vađenje ugljena i lignita	93,5	79,3	72,8	<i>Mining of coal and lignite</i>
07 Vađenje metalnih ruda	83,4	78,1	37,3	<i>Mining of metal ores</i>
08 Vađenje ostalih ruda i kamena	97,6	109,4	81,3	<i>Other mining and quarrying</i>
C Prerađivačka industrija	104,7	100,0	84,8	<i>Manufacturing</i>
10 Proizvodnja prehrambenih proizvoda	107,1	96,7	93,6	<i>Manufacture of food products</i>
11 Proizvodnja pića	97,6	98,1	66,1	<i>Manufacture of beverages</i>
12 Proizvodnja duhanskih proizvoda	11,9	-	-	<i>Manufacture of tobacco products</i>
13 Proizvodnja tekstila	68,8	45,2	52,1	<i>Manufacture of textiles</i>
14 Proizvodnja odjeće	109,6	105,1	77,6	<i>Manufacture of wearing apparel</i>
15 Proizvodnja kože i srodnih proizvoda	105,0	78,8	70,0	<i>Manufacture of leather and related products</i>
16 Prerada drva i proizvoda od drva i pluta, osim namještaja; proizvodnja proizvoda od slame i pletarskih materijala	103,3	86,6	71,8	<i>Manufacture of wood and of products of wood and cork, except furniture, manufacture of articles of straw and plaiting materials</i>
17 Proizvodnja papira i proizvoda od papira	96,2	96,4	109,8	<i>Manufacture of paper and paper products</i>
18 Štampanje i umnožavanje snimljenih zapisa	115,4	94,3	92,2	<i>Printing and reproduction of recorded media</i>
19 Proizvodnja koksa i rafiniranih naftnih proizvoda	85,5	80,0	78,1	<i>Manufacture of coke and refined petroleum products</i>
20 Proizvodnja hemikalija i hemijskih proizvoda	105,0	99,5	98,2	<i>Manufacture of chemicals and chemical products</i>
21 Proizvodnja osnovnih farmaceutskih proizvoda i farmaceutskih preparata	97,1	109,3	101,3	<i>Manufacture of basic pharmaceutical products and pharmaceutical preparations</i>
22 Proizvodnja proizvoda od gume i plastičnih masa	106,1	101,5	96,1	<i>Manufacture of rubber and plastic products</i>
23 Proizvodnja ostalih nemetalnih mineralnih proizvoda	106,9	108,6	68,4	<i>Manufacture of other non-metallic mineral products</i>
24 Proizvodnja baznih metala	106,9	77,1	40,7	<i>Manufacture of basic metals</i>
25 Proizvodnja gotovih metalnih proizvoda, osim mašina i opreme	112,1	119,6	91,6	<i>Manufacture of fabricated metal products, except machinery and equipment</i>
26 Proizvodnja računara te elektroničkih i optičkih proizvoda	92,1	83,1	65,6	<i>Manufacture of computer, electronic and optical products</i>
27 Proizvodnja električne opreme	105,1	107,5	101,2	<i>Manufacture of electrical equipment</i>
28 Proizvodnja mašina i uređaja, d. n.	101,9	103,3	95,8	<i>Manufacture of machinery and equipment n.e.c.</i>
29 Proizvodnja motornih vozila, prikolica i poluprikolica	102,1	113,6	102,4	<i>Manufacture of motor vehicles, trailers and semi-trailers</i>
30 Proizvodnja ostalih prijevoznih sredstava	-	-	-	<i>Manufacture of other transport equipment</i>
31 Proizvodnja namještaja	101,4	106,9	95,6	<i>Manufacture of furniture</i>
32 Ostala prerađivačka industrija	105,1	128,6	109,4	<i>Other manufacturing</i>
33 Popravak i instaliranje mašina i opreme	101,2	122,3	106,4	<i>Repair and installation of machinery and equipment</i>
D Proizvodnja i snabdijevanje/opskrba električnom energijom i plinom (osim grane 35.3)	88,3	88,1	107,6	<i>Electricity and gas supply (except group 35.3)</i>
35 Proizvodnja i snabdijevanje/opskrba električnom energijom i plinom (osim grane 35.3)	88,3	88,1	107,6	<i>Electricity and gas supply (except group 35.3)</i>
1) Grana djelatnosti 35.3, Proizvodnja i snabdijevanje parom i klimatizacija				<i>Group of activity 35.3. Steam and air conditioning supply</i>
Napomena: Prethodni podaci				<i>Note: Preliminary data</i>

INDUSTRIJA
INDUSTRY

6 - 9 Mjesečne stope promjena izračunate iz desezoniranih indeksa prometa u industriji, januar/siječanj 2024.

Year-on-year grow rates calculated from working-day adjusted indices on turnover in industry, January 2024

	<u>VIII 2023</u> VII 2023	<u>IX 2023</u> VIII 2023	<u>X 2023</u> IX 2023	<u>XI 2023</u> X 2023	<u>XII 2023</u> XI 2023	<u>I 2024</u> XII 2023	
Ukupno industrija Prema GIG-u 2009.	-2,3	0,2	2,4	-3,3	-2,4	3,7	<i>Total industry According to MIGs 2009.</i>
AI Intermedijarni proizvodi	-4,1	-1,2	4,5	-4,9	-3,1	2,5	<i>Intermediate goods</i>
AE Energija	3,4	-7,1	11,1	-21,6	14,3	8,4	<i>Energy</i>
BB Kapitalni proizvodi	-4,5	5,5	-3,3	1,4	-7,5	8,8	<i>Capital goods</i>
CD Trajni proizvodi za široku potrošnju	-2,2	2,5	-3,2	1,6	-0,9	-1,0	<i>Consumer durables</i>
CN Netrajni proizvodi za široku potrošnju Prema tržištima	-2,7	-1,2	3,0	0,0	0,9	5,0	<i>Consumer non-durables According to markets</i>
Prodaja na domaće tržište	-0,3	-2,9	2,7	-3,5	-0,7	2,5	<i>Domestic industrial turnover</i>
Prodaja na strano tržište	-4,0	2,9	2,1	-3,2	-3,8	4,7	<i>Non-domestic industrial turnover</i>

6 - 10 Godišnje stope promjena izračunate iz kalendarski prilagođenih indeksa prometa u industriji, januar/siječanj 2024.

Year-on-year grow rates calculated from working-day adjusted indices on turnover in industry, January 2024

	<u>VIII 2023</u> VIII 2022	<u>IX 2023</u> IX 2022	<u>X 2023</u> X 2022	<u>XI 2023</u> XI 2022	<u>XII 2023</u> XII 2022	<u>I 2024</u> I 2023	
Ukupno industrija Prema GIG-u 2009.	-11,2	-16,1	-2,9	-11,5	-14,0	-8,0	<i>Total industry According to MIGs 2009.</i>
AI Intermedijarni proizvodi	-20,9	-25,8	-8,9	-18,6	-24,9	-18,5	<i>Intermediate goods</i>
AE Energija	17,0	-15,1	19,9	-13,8	7,5	-9,9	<i>Energy</i>
BB Kapitalni proizvodi	-8,0	2,9	-6,7	-9,3	-15,2	4,3	<i>Capital goods</i>
CD Trajni proizvodi za široku potrošnju	-6,6	-5,5	-6,6	-8,9	-8,6	-4,1	<i>Consumer durables</i>
CN Netrajni proizvodi za široku potrošnju Prema tržištima	8,3	3,4	8,5	0,1	4,1	11,3	<i>Consumer non-durables According to markets</i>
Prodaja na domaće tržište	4,6	-6,7	10,8	-5,0	-6,0	0,0	<i>Domestic industrial turnover</i>
Prodaja na strano tržište	-23,1	-22,3	-12,0	-16,0	-20,3	-13,2	<i>Non-domestic industrial turnover</i>

6 - 11 Izvorni indeksi prometa u industriji-ukupno, prema GIG, januar/siječanj 2024.

Gross indices on turnover in industry-total, per MIGs, January 2024

	Struktura <i>Structure</i>	<u>I 2024</u> Ø 2023	<u>I 2024</u> I 2023	
Ukupno industrija Prema GIG-u 2009.	100,00	89,1	91,6	<i>Total industry According to MIGs 2009.</i>
AI Intermedijarni proizvodi	48,31	86,6	81,6	<i>Intermediate goods</i>
AE Energija	6,93	99,8	96,0	<i>Energy</i>
Kapitalni proizvodi	14,93	88,7	105,5	<i>Capital goods</i>
CD Trajni proizvodi za široku potrošnju	4,91	93,1	95,4	<i>Consumer durables</i>
CN Netrajni proizvodi za široku potrošnju Prema tržištima	24,92	90,6	111,2	<i>Consumer non-durables According to markets</i>
Prodaja na domaće tržište	43,5	85,9	100,0	<i>Domestic industrial turnover</i>
Prodaja na strano tržište	56,5	91,6	87,1	<i>Non-domestic industrial turnover</i>

6 - 12 Desezonirani indeksi prometa u industriji – ukupno
Seasonally adjusted indices on turnover in industry - total

2015=100

Godina Year	Mjesec month	Ukupno Total	Prema glavnim industrijskim grupacijama By main industrial groupings				
			Intermedijarni proizvodi Intermediate goods	Energija Energy	Kapitalni proizvodi Capital goods	Trajni proizvodi za široku potrošnju Consumer durables	Netrajni proizvodi za široku potrošnju Consumer non- durables
2021	I	88,2	85,7	91,1	87,8	93,9	94,1
	II	87,6	85,5	88,6	87,2	91,6	93,8
	III	95,5	98,3	97,7	93,1	98,9	94,4
	IV	96,8	94,2	97,1	111,0	105,5	96,8
	V	94,9	95,2	89,5	98,3	101,4	95,4
	VI	103,4	102,8	96,2	98,6	101,7	105,1
	VII	98,4	97,9	93,5	100,3	95,9	100,0
	VIII	103,2	104,7	91,4	105,0	101,0	102,1
	IX	103,2	104,4	107,2	100,8	103,0	101,2
	X	107,3	110,9	112,8	101,3	105,3	103,6
	XI	108,2	109,0	111,2	104,9	106,9	101,3
	XII	111,3	111,3	123,6	105,2	102,4	105,6
2022	I	117,3	122,0	135,6	104,9	104,9	105,2
	II	123,0	126,8	146,5	114,4	108,0	106,3
	III	130,5	135,1	143,1	117,9	104,9	110,1
	IV	134,2	136,0	174,8	123,5	106,0	115,8
	V	128,5	132,0	185,3	116,3	100,5	110,4
	VI	124,4	130,6	95,0	118,0	103,0	115,7
	VII	125,9	133,3	84,7	123,9	103,9	119,3
	VIII	121,9	129,0	94,7	130,2	100,1	112,6
	IX	129,0	138,4	121,2	125,2	102,4	116,6
	X	118,1	120,4	95,4	132,1	100,5	114,9
	XI	121,7	122,2	104,1	138,5	101,6	124,1
	XII	119,9	121,8	95,5	136,1	101,9	120,6
2023	I	119,4	120,4	123,4	125,3	100,3	119,2
	II	115,6	113,4	131,8	125,5	100,9	120,1
	III	113,5	108,8	136,8	127,6	104,1	120,6
	IV	108,8	104,8	125,0	122,8	99,8	122,3
	V	114,2	110,2	107,9	135,3	100,6	126,4
	VI	109,8	104,9	96,6	122,9	97,0	123,0
	VII	111,6	106,0	107,2	128,5	97,0	126,0
	VIII	109,0	101,7	110,8	122,8	94,8	122,6
	IX	109,2	100,4	103,0	129,5	97,3	121,1
	X	111,8	105,0	114,4	125,3	94,2	124,7
	XI	108,2	99,9	89,8	127,0	95,7	124,7
	XII	105,5	96,8	102,6	117,5	94,7	125,8
2024	I	109,5	99,2	111,2	127,8	93,8	132,2

6 - 13 Kalendarski prilagođeni indeksi prometa u industriji- ukupno
Working-day adjusted indices on turnover in industry - total

2015=100

Godina Year	Mjesec month	Ukupno Total	Prema glavnim industrijskim grupacijama By main industrial groupings				
			Intermedijarni proizvodi Intermediate goods	Energija Energy	Kapitalni proizvodi Capital goods	Trajni proizvodi za široku potrošnju Consumer durables	Netrajni proizvodi za široku potrošnju Consumer non- durables
2021	I	78,3	77,4	91,1	74,8	90,4	78,0
	II	79,7	78,3	88,6	80,9	88,4	79,3
	III	99,5	105,0	97,7	96,0	95,4	93,0
	IV	100,5	99,2	97,1	116,2	100,6	94,5
	V	94,8	96,6	89,5	97,9	95,0	90,9
	VI	109,9	110,2	96,2	104,0	104,0	115,5
	VII	100,4	100,6	93,5	97,6	93,0	106,0
	VIII	101,2	102,5	91,4	95,9	92,9	106,8
	IX	108,4	110,3	107,2	105,8	107,1	105,7
	X	111,5	114,1	112,8	112,9	112,9	105,8
	XI	108,8	107,3	111,2	112,6	115,9	103,8
	XII	105,0	95,9	123,6	99,9	104,3	117,5
2022	I	105,7	111,6	135,6	86,5	97,2	87,5
	II	114,0	120,1	146,5	105,5	108,0	89,6
	III	134,4	146,5	143,1	121,2	111,4	108,5
	IV	139,2	144,5	174,8	130,3	110,4	113,5
	V	130,5	134,7	185,3	118,3	97,9	105,3
	VI	129,3	136,1	95,0	124,6	103,4	126,9
	VII	127,5	136,2	84,7	121,1	99,6	127,0
	VIII	121,2	128,4	94,7	118,5	87,8	118,0
	IX	135,7	146,7	121,2	132,4	103,0	121,2
	X	121,0	123,1	95,4	148,0	104,8	116,9
	XI	122,1	118,9	104,1	152,2	107,0	127,6
	XII	114,1	107,7	95,5	129,4	102,5	134,6
2023	I	107,4	112,0	123,4	106,0	95,6	99,6
	II	107,1	106,4	131,8	117,4	106,4	101,1
	III	118,0	114,4	136,8	131,4	114,0	119,0
	IV	111,7	105,9	125,0	126,5	103,9	119,9
	V	116,0	111,9	107,9	139,7	103,6	121,0
	VI	115,2	110,0	96,6	129,7	95,6	134,0
	VII	114,7	110,6	107,2	124,1	91,8	135,0
	VIII	107,6	101,5	110,8	109,1	82,0	127,8
	IX	113,8	108,9	103,0	136,2	97,4	125,2
	X	117,5	112,2	114,4	138,1	97,9	126,8
	XI	108,1	96,8	89,8	138,1	97,5	127,7
	XII	98,2	80,9	102,6	109,7	93,6	140,1
2024	I	98,7	91,3	111,2	110,5	91,7	110,8

6 - 14 Izvorni indeksi prometa u industriji - ukupno
Gross industrial turnover index - total

2015=100

Godina Year	Mjesec month	Ukupno Total	Prema glavnim industrijskim grupacijama By main industrial groupings				
			Intermedijarni proizvodi Intermediate goods	Energija Energy	Kapitalni proizvodi Capital goods	Trajni proizvodi za široku potrošnju Consumer durables	Netrajni proizvodi za široku potrošnju Consumer non- durables
2021	I	77,6	76,6	91,1	73,4	90,4	77,3
	II	79,7	78,3	88,6	80,9	88,4	79,3
	III	100,6	106,4	97,7	97,4	95,4	93,7
	IV	100,4	99,1	97,1	117,7	100,6	95,2
	V	95,0	96,9	89,5	98,5	95,0	91,2
	VI	110,4	110,9	96,2	105,4	104,0	116,2
	VII	100,2	100,4	93,5	97,2	93,0	105,8
	VIII	101,1	102,3	91,4	95,6	92,9	106,6
	IX	108,9	111,0	107,2	107,2	107,1	106,5
	X	110,5	112,9	112,8	109,7	112,9	104,3
	XI	109,0	107,6	111,2	113,3	115,9	104,2
	XII	106,4	97,7	123,6	103,6	104,3	119,8
2022	I	105,7	111,6	135,6	86,5	97,2	87,5
	II	114,0	120,1	146,5	105,5	108,0	89,6
	III	136,7	149,4	143,1	122,8	111,4	109,4
	IV	137,0	141,7	174,8	129,0	110,4	112,9
	V	130,5	134,7	185,3	118,3	97,9	105,3
	VI	129,9	136,7	95,0	126,3	103,4	127,8
	VII	127,1	135,7	84,7	119,8	99,6	126,3
	VIII	122,0	129,4	94,7	121,0	87,8	119,5
	IX	136,2	147,4	121,2	134,3	103,0	122,0
	X	119,9	121,9	95,4	144,0	104,8	115,1
	XI	122,4	119,2	104,1	153,2	107,0	128,0
	XII	114,7	108,3	95,5	131,0	102,5	135,6
2023	I	107,4	112,0	123,4	106,0	95,6	99,6
	II	107,1	106,4	131,8	117,4	106,4	101,1
	III	120,3	117,4	136,8	133,3	114,0	119,9
	IV	108,3	101,7	125,0	121,2	103,9	117,1
	V	116,2	112,2	107,9	140,7	103,6	121,5
	VI	115,5	110,3	96,6	130,7	95,6	134,6
	VII	113,6	109,3	107,2	120,8	91,8	132,8
	VIII	108,4	102,5	110,8	111,2	82,0	129,4
	IX	113,4	108,4	103,0	134,8	97,4	124,5
	X	117,4	112,0	114,4	137,7	97,9	126,6
	XI	109,3	98,3	89,8	142,3	97,5	129,8
	XII	96,9	79,3	102,6	106,2	93,6	137,4
2024	I	99,0	91,6	111,2	111,3	91,7	111,2

GRADEVINARSTVO
CONSTRUCTION

7 - 1 Indeksi izdatih/izdanih odobrenja za građenje, februar/veljača 2024.

Indices of building permits issued, February 2024.

	<u>II 2024</u> Ø 2023	<u>II 2024</u> II 2023	<u>I-II 2024</u> I-II 2023	
UKUPNO	96,6	107,5	102,4	TOTAL
Objekti visokogradnje	95,6	112,0	105,4	Buildings
Stambene zgrade	86,6	100,0	96,0	Residential buildings
Nestambene zgrade	127,1	156,4	139,3	Non-residential buildings
Objekti niskogradnje	99,8	95,7	92,7	Civil engineering

7 - 2 Indeksi predviđenih stanova

Indices of planned dwellings

	<u>II 2024</u> Ø 2023	<u>II 2024</u> II 2023	<u>I-II 2024</u> I-II 2023	
Broj	128,4	154,4	132,5	Number
Korisna površina	137,7	176,6	141,3	Useful floor area

7 - 3 Izdata/izdana odobrenja za građenje prema vrsti radova, februar/veljača 2024.

Building permits issued by type of works, February 2024.

Vrsta radova	Ukupno <i>Total</i>	Objekti visokogradnje <i>Buildings</i>	Objekti niskogradnje <i>Civil engineering</i>	Type of works
UKUPNO	272	206	66	TOTAL
Novogradnja	243	180	63	New construction
Dogradnja/Nadogradnja	16	16	-	Upgrade/extension
Obnavljanje starih urušenih zgrada	-	-	-	Renewal of old, ruinous or abandoned buildings
Prenamjena nestambenog prostora u nove stanove	1	1	-	Conversion of non-residential space into new dwellings
Ostale prenamjene prostora u zgradama	4	4	-	Other conversion of space in buildings
Ostale rekonstrukcije	8	5	3	Other reconstruction

7 - 4 Stanovi u objektima visokogradnje za koja su izdata/izdana odobrenja za građenje prema vrsti zgrada, radova i broju soba, februar/veljača 2024.

Dwellings in buildings for which permits were issued, by type of buildings, type of works and number of rooms, February 2024

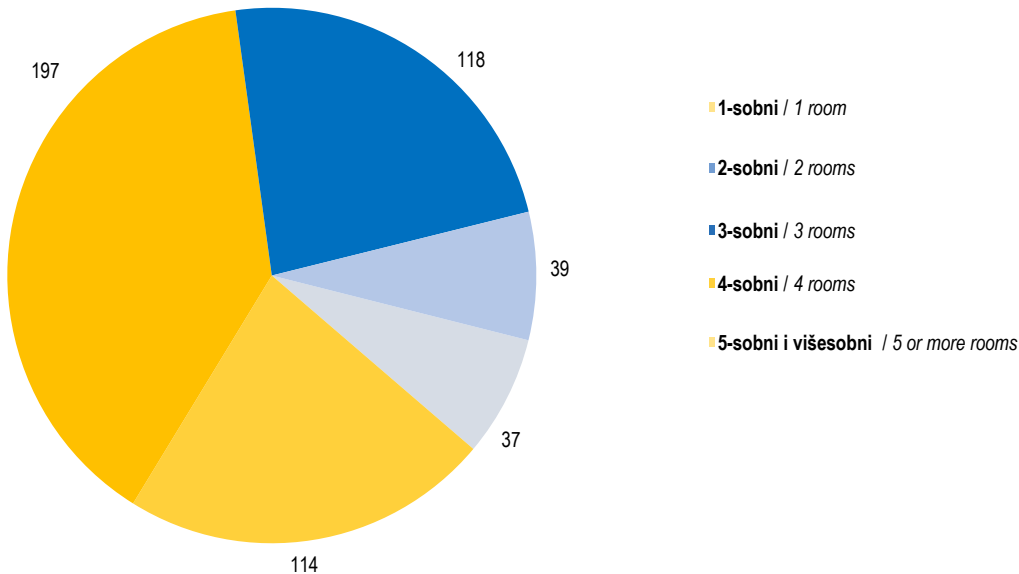
	Broj stanova Number of dwellings	Korisna površina, m ² Useful floor area, m ²	Stanovi prema broju soba Dwellings by number of rooms					5-sobni i višesobni 5 or more rooms	
			1-sobni 1 room	2-sobni 2 rooms	3-sobni 3 rooms	4-sobni 4 rooms			
UKUPNO	505	53.954	37	114	197	118	39	TOTAL	
Stanovi u novim zgradama	489	52.379	30	112	193	118	36	Dwellings in new construction	
Stambene zgrade	487	52.210	30	110	193	118	36	Residential buildings with:	
Sa jednim stanom	102	14.973	6	5	22	47	22	One dwelling	
Sa dva stana ili više stanova	385	37.237	24	105	171	71	14	Two or more dwellings	
Nestambene zgrade	2	169	-	2	-	-	-	Non-residential buildings	
Stanovi dobijeni dogradnjom/nadogradnjom	15	1.212	7	2	4	-	2	Dwellings obtained by upgrade/ extension	
Stanovi dobijeni obnavljanjem starih urušenih zgrada	-	-	-	-	-	-	-	Dwellings obtained by renewal of old, ruinous or abandoned buildings	
Stanovi dobijeni prenamjenom nestambenog prostora	1	363	-	-	-	-	1	Dwellings obtained by conversion of non-residential space	

Napomena: Preliminarni podaci

Note: Preliminary data

7 - 4. 1 Stanovi prema broju soba

Dwellings by number of rooms



GRAĐEVINARSTVO
CONSTRUCTION

7 - 5 Proizvodnja u građevinarstvu - tromjesečne stope promjena izračunate iz desezoniranih indeksa

Production in construction - quarter-on-quarter growth rates calculated on the basis of seasonally adjusted indices

	<u>III 2022</u> II 2022	<u>IV 2022</u> III 2022	<u>I 2023</u> IV 2022	<u>II 2023</u> I 2023	<u>III 2023</u> II 2023	<u>IV 2023</u> III 2023	
Ukupno	0,8	0,2	0,1	0,6	1,1	0,4	<i>Total</i>
Objekti visokogradnje	0,2	0,4	-0,2	0,5	0,1	0,1	<i>Buildings</i>
Objekti niskogradnje	1,4	-0,2	0,5	0,7	2,0	0,6	<i>Civil engineering</i>

7 - 6 Proizvodnja u građevinarstvu - godišnje stope promjena izračunate iz kalendarski prilagođenih indeksa

Production in construction - year-on-year growth rates calculated on working-day adjusted indices

	<u>III 2022</u> III 2021	<u>IV 2022</u> IV 2021	<u>I 2023</u> I 2022	<u>II 2023</u> II 2022	<u>III 2023</u> III 2022	<u>IV 2023</u> IV 2022	
Ukupno	1,7	1,1	2,1	1,5	2,1	2,2	<i>Total</i>
Objekti visokogradnje	0,2	0,9	1,2	0,8	0,4	0,1	<i>Buildings</i>
Objekti niskogradnje	2,9	1,3	2,8	2,1	3,4	3,9	<i>Civil engineering</i>

7 - 7 Proizvodnja u građevinarstvu - izvorni (neprilagođeni) indeksi¹⁾

Production in construction - gross (unadjusted) indices¹⁾

	Struktura <i>Structure</i>	<u>IV 2023</u> θ 2022	<u>IV 2023</u> IV 2022	<u>I-IV 2023</u> I-IV 2022	
Ukupno	100,0	107,7	102,4	102,1	<i>Total</i>
Objekti visokogradnje	38,2	103,4	100,1	100,6	<i>Buildings</i>
Objekti niskogradnje	61,8	110,2	103,9	103,1	<i>Civil engineering</i>

7 - 8 Struktura odrađenih sati na gradilištima prema vrstama građevina i radova, %

Composition of hours worked on sites by type of constructions and types of workers, %

Vrsta građevina <i>Type of constructions</i>	Vrste radova <i>Type of works</i>			
	ukupno <i>Total</i>	novogradnja <i>New construction</i>	ostali radovi ²⁾ <i>Other works²⁾</i>	
Ukupno	100,0	59,7	40,3	<i>Total</i>
Objekti visokogradnje	46,2	35,9	10,3	<i>Buildings</i>
Objekti niskogradnje	53,8	23,8	30,0	<i>Civil engineering</i>

¹⁾ Indeks "ukupno" je kompozitni indeks koji se izvodi iz indeksa visokogradnje i niskogradnje i njihovog učešća (strukture) u ukupnoj građevinskoj aktivnosti u posmatranom tromjesečju.

²⁾ Rekonstrukcije, popravci i održavanje postojećih građevina

¹⁾ Index "total" is a composite index derived from the indices of buildings and civil engineering and their share (structure) in the total construction activity in a quarter.

²⁾ Reconstructions, maintenance and repair works of existing buildings

7-9 Indeksi proizvodnje u građevinarstvu - tromjesečne vremenske serije
Indices of production in construction- quartely series

	Ukupno Total				Na objektima visokogradnje On building construction				Na objektima niskogradnje On civil engineering works			
	izvorni indeksi Gross indices	kalendarski prilagođeni indeksi Working-day adjusted indices	desezonirani indeksi Seasonally adjusted indices	trend- indeksi Trend indices	izvorni indeksi Gross indices	kalendarski prilagođeni indeksi Working-day adjusted indices	desezonirani indeksi Seasonally adjusted indices	trend- indeksi Trend indices	izvorni indeksi Gross indices	kalendarski prilagođeni indeksi Working-day adjusted indices	desezonirani indeksi Seasonally adjusted indices	trend- indeksi Trend indices
	2015=100											
2021												
Q1	97,3	97,9	105,0	104,8	103,5	103,5	109,1	109,1	93,2	93,2	101,6	101,2
Q2	104,6	105,2	106,0	105,8	110,4	110,4	110,0	109,7	100,8	100,8	102,6	102,5
Q3	110,5	110,7	106,6	106,5	112,5	112,5	110,1	110,1	109,2	109,2	103,8	103,5
Q4	111,3	111,5	107,2	106,8	113,0	113,0	110,2	110,1	110,2	110,2	104,8	104,0
2022												
Q1	98,5	98,5	106,3	106,9	103,8	103,8	109,9	110,1	94,1	94,1	103,3	104,2
Q2	105,9	106,2	107,2	107,3	110,6	110,6	110,3	110,3	102,5	102,5	104,7	104,8
Q3	112,5	112,5	108,1	107,9	112,7	112,7	110,5	110,5	112,4	112,4	106,1	105,6
Q4	112,5	112,7	108,2	108,3	114,0	114,0	111,0	110,8	111,6	111,6	106,0	106,1
2023												
Q1	100,3	100,6	108,4	108,6	105,1	105,1	110,7	110,9	96,8	96,8	106,5	106,7
Q2	107,4	107,8	109,1	109,3	111,5	111,5	111,2	111,1	104,7	104,7	107,2	107,7
Q3	107,4	107,8	109,1	109,3	111,5	111,5	111,2	111,1	104,7	104,7	107,2	107,7
Q4	115,1	114,8	110,3	110	113,1	113,1	111,3	111,3	116,2	116,2	109,4	108,9
	115,3	115,1	110,7	110,7	114,1	114,1	111,5	111,5	116,0	116,0	110,1	110,0

7-10 Vrijednost izvršenih građevinskih radova, IV tromjesečje 2023
Value of completed construction works, IV quarter 2023

Ukupno Total	Visokogradnja Buildings	Niskogradnja Civil engineering
432.714	165.097	267.617

7-11 Stambena izgradnja¹⁾
Residential construction¹⁾

	Završeni stanovi Completed dwellings		Broj nezavršenih stanova ²⁾ Uncompleted dwellings ²⁾
	broj Number	površina, m ² Surface area, m ²	
I - XII 2023	1.075	62.757	1.093
I - XII 2022	1.115	63.007	1.580
Indeks I - XII 2023 I - XII 2022	96,4	99,6	69,2

1) Samo novi stanovi

2) Stanje na kraju izvještajnog tromjesečja

1) Only new dwellings

2) Situation at the end of the three-month reporting period

7 - 12 Vrijednost ugovorenih i izvršenih građevinskih radova izvođača iz FBiH u inozemstvu, 2023

Value of contracts and completed construction work, contractors from fb&h in abroad, 2023

	Vrijednost ugovorenih radova, 000 KM Value of contracts, 000 KM	2023 2022	Realizacija Realization %	Vrijednost izvršenih radova, 000 KM Value of completed construction works, 000 KM			2023 2022	
				ukupno Total	visokogradnja Building	niskogradnja Civil engineering		
UKUPNO	129.093	98,7	88,4	114.111	46.122	67.989	101,6	TOTAL

7 - 13 Vrijednost narudžbi, vrijednost izvršenih radova i prosječan broj radnika izvođača iz FBiH u inozemstvu, po zemljama, 2023

Value of contracts and completed construction work, average number of workers, contractors from FBiH in abroad, by countries, 2023

	Vrijednost narudžbi, 000 KM Value of contracts, 000 KM	Realizacija Realization %	Vrijednost izvršenih radova, 000 KM Value of completed construction works, 000 KM			Prosječan broj radnika na gradilištima u inozemstvu Average number of workers on abroad		Odrađeni sati Hours worked
			ukupno Total	visokogradnja Building	niskogradnja Civil engineering	ukupno Total	od ukupnog iz FBiH Of these from FB&H	
UKUPNO TOTAL	129.093	88,4	114.111	46.122	67.989	453	436	108.430
EVROPA EUROPA	126.883	88,9	112.760	46.122	66.638	446	430	107.070
Njemačka Germany	17.324	82,9	14.361	12.724	1.637	120	117	31.402
Srbija Serbia	28.156	98,9	27.856	21.982	5.874	66	64	13.930
Crna Gora Montenegro	16.392	98,9	16.206	3.100	13.106	21	19	4.920
Hrvatska Croatia	34.408	69,7	23.984	4.645	19.339	154	151	37.950
Slovenija Slovenia	16.343	98,5	16.093	2.950	13.143	60	57	13.638
Austrija Austria	721	100,0	721,0	721	-	10	9	2.110
Sjeverna Makedonija Northern Macedonia	439	100,0	439	-	439	5	4	910
Albanija Albania	13.100	100,0	13.100	-	13.100	10	9	2.210
AZIJA ASIA	-	-	-	-	-	-	-	-
Pakistan Pakistan	-	-	-	-	-	-	-	-
Irak Iraq	-	-	-	-	-	-	-	-
AFRIKA AFRICA	2.210	61,1	1.351	-	1.351	7	6	1.360
Ruanda Rwanda	-	-	-	-	-	-	-	-
Libija Libia	330	54,5	180	-	180	2	2	460
Alžir Algerie	1.880	62,3	1171	-	1171	5	4	900
Etiopija Ethiopia	-	-	-	-	-	-	-	-

7 - 14 Građevinski radovi u inozemstvu
Construction projects abroad

	Izvršeni radovi u inozemstvu <i>Construction projects in place abroad</i>			Vrijednost ugovorenih radova <i>Value of contracts</i> 000 KM	Prosječan broj radnika na gradilištima u inozemstvu <i>Average number of workers employed on buildings sites abroad</i>
	ukupno <i>Total</i> 000 KM	struktura prema vrsti radova <i>Composition by types of works</i>			
		visokogradnja, % <i>Buildings, %</i>	niskogradnja, % <i>Civil engineering, %</i>		
2022					
I - III	21.550	35,5	64,5	47.942	412
I - VI	52.814	41,7	58,3	73.822	837
I - IX	84.798	42,7	57,3	103.910	1.276
I - XII	112.260	37,8	62,2	130.743	1.701
2023					
I - III	22.161	41,5	58,5	47.209	428
I - VI	52.744	42,4	57,6	74.508	851
I - IX	85.070	36,9	63,1	103.400	1.288
I - XII	114.111	40,4	59,6	129.093	1.724

7 - 15 Prosječna cijena prodatih/prodanih novih stanova, IV tromjesečje 2023.
Average prices of sold new dwellings, IV quarter 2023

	Broj stanova <i>Number of dwellings</i>	Stambena površina <i>Floor area of dwellings</i> m ²	Prosječna cijena kvadratnog metra <i>Average prices of square meter</i>		Troškovi gradnje za kvadratni metar <i>Construction costs for square meter</i>			
			KM	index <u>IV 2023</u> IV 2022	KM	index <u>IV 2023</u> IV 2022	udio u ukupnoj cijeni, % <i>Share of total price, %</i>	
FBiH	286	15.273	2.705,0	111,6	1.828,6	109,4	67,6	<i>FBiH</i>
Po izabranim općinama:								<i>By selected municipalities:</i>
Sarajevo	58	2.691	3.431,8	107,3	2.149,4	98,4	62,6	<i>Sarajevo</i>
Ostale općine	228	12.582	2.550,2	125,0	1.760,1	124,2	69,0	<i>Other municipalities</i>

7 - 16 Prosječna cijena prodatih/prodanih novih stanova i struktura cijene, IV tromjesečje 2023.
Average prices of sold new dwellings and price structure, IV quarter 2023

	Stanovi <i>Dwellings</i>		Prosječna cijena po 1 m ² , KM <i>Average price per 1 m², KM</i>				
	broj <i>number</i>	površina <i>useful floor area</i> m ²	ukupno <i>Total</i>	građevinsko zemljište <i>Costs of sites buildings</i>	troškovi gradnje <i>Costs of buildings</i>	ostali troškovi +PDV <i>Other costs + VAT</i>	
UKUPNO	286	15.273	2.705,5	195,1	1.828,6	681,8	<i>TOTAL</i>
Sarajevo	58	2.691	3.431,8	259,5	2.149,4	1.022,9	<i>Sarajevo</i>
Ostale općine	228	12.582	2.550,2	181,3	1.760,1	608,8	<i>Other municipalities</i>

7 - 17 Indeksi proizvođačkih cijena u građevinarstvu/stanogradnja, IV 2023
Construction producer (output) price indices for residential buildings, IV 2023

	Struktura Structure	<u>III 2022</u> II 2022	<u>IV 2022</u> III 2022	<u>I 2023</u> IV 2022	<u>II 2023</u> I 2023	<u>III 2023</u> II 2023	<u>IV 2023</u> III 2023	
Ukupni indeksi	100	102,8	101,5	101,2	100,7	100,4	100,6	Total index
Arhitektonski i građevinski radovi	80,58	102,9	101,5	101,2	100,9	100,4	100,7	Architecture and construction works
Vodoinstalaterski i kanalizacioni radovi	8,43	103,4	101,3	100,6	100,5	100,2	100,5	Plumbing and sewage works
Elektro-instalacijski radovi	7,58	102,2	101,4	101,4	100,6	100,5	100,0	Electrical
Mašinsko-instalacijski radovi	3,41	101,3	100,3	100,1	100,5	100,2	100,2	Heating installations works

7 - 18 Indeksi proizvođačkih cijena u građevinarstvu/stanogradnja
Construction producer (output) price indices for residential buildings

	Struktura Structure	<u>II 2022</u> IV 2015	<u>III 2022</u> IV 2015	<u>IV 2022</u> IV 2015	<u>I 2023</u> IV 2015	<u>II 2023</u> IV 2015	<u>III 2023</u> IV 2015	<u>IV 2023</u> IV 2015	
Ukupni indeksi	100	130,6	134,3	136,3	137,9	138,9	139,4	140,2	Total index
Arhitektonski i građevinski radovi	80,58	132,8	136,6	138,7	140,4	141,6	142,1	143,0	Architecture and construction works
Vodoinstalaterski i kanalizacioni radovi	8,43	119,3	123,3	124,9	125,7	126,3	126,5	127,2	Plumbing and sewage works
Elektro-instalacijski radovi	7,58	125,0	127,7	129,5	131,3	132,1	132,7	132,7	Electrical
Mašinsko-instalacijski radovi	3,41	120,0	121,6	121,9	122,0	122,6	122,8	123,1	Heating installations works

8 - 1 Cestovni prijevoz robe i putnika, IV tromjesečje 2023. godine
Road transport of goods and passengers, 4th quarter 2023

	IV tromjesečje 4 th quarter 2023	I - XII 2023	Index <u>X -XII 2023</u> VII-IX 2023	Index <u>X-XII 2023</u> X-XII 2022	Index <u>I-XII 2023</u> I-XII 2022	
Cestovni prijevoz robe <i>Road freight transport</i>						
Pređeni kilometri vozila, 000	114.477	464.012	97,0	97,8	99,4	Vehicle-kilometers, 000
Prevezena roba, 000 t	1.787	6.981	98,0	106,1	104,4	Goods carried, 000 t
Tonski kilometri, 000	800.645	3.212.012	97,4	98,3	99,4	Tonne-kilometers, 000
Cestovni prijevoz putnika <i>Road passenger transport</i>						
Pređeni kilometri vozila, 000	12.457	49.618	91,4	100,7	101,1	Vehicle-kilometers, 000
Prevezeni putnici, 000	1.491	6.067	94,3	93,7	97,4	Passengers carried, 000
Putnički kilometri, 000	264.265	1.067.347	84,0	103,6	104,5	Passenger-kilometers, 000
Gradsko - prigradski prijevoz <i>Urban - suburban transport</i>						
Pređeni kilometri vozila ukupno, 000	7.275	26.415	114,9	111,4	108,3	Total vehicle-kilometers, 000
Tramvaji	367	1.005	152,9	151,7	107,5	Trams (street-cars)
Autobusi	6.565	24.091	113,7	110,1	108,6	Buses
Trolejbusi	343	1.319	108,5	105,9	102,9	Trolleybuses
Prevezeni putnici, 000	17.856	60.678	103,7	106,8	88,0	Passengers carried, 000
Tramvaji	7.129	24.216	96,5	105,2	84,1	Trams (street-cars)
Autobusi	9.186	31.201	111,6	108,4	91,9	Buses
Trolejbusi	1.541	5.261	96,5	105,2	84,5	Trolleybuses

Napomena: Prethodni podaci

Note: Preliminary data

8 - 2 Promet u prijevoznim i skladišnim djelatnostima - sezonski i kalendarski prilagođeni indeksi ukupnog prometa, IV tromjesečje 2023.

Turnover of transportation and storage activities - seasonally and working-day adjusted total turnover indices, 3rd quarter 2023

	Kalendarski prilagođeni podaci <i>Working-day adjusted data</i>		Sezonski prilagođeni podaci <i>Seasonally adjusted data</i>		
	<u>X-XII 2023</u> Ø 2015	<u>X-XII 2023</u> X-XII 2022	<u>X-XII 2023</u> Ø 2015	<u>X-XII 2023</u> VII-IX 2023	
Ukupno prijevoz i skladištenje	167,4	106,5	163,0	101,3	Total transportation and storage
Kopneni prijevoz i cjevovodni transport	172,9	106,2	167,1	100,6	<i>Land transport and transport via pipelines</i>
Zračni prijevoz	z	z	z	z	<i>Air transport</i>
Skladištenje i pomoćne djelatnosti u prijevozu	144,7	108,7	146,7	105,1	<i>Warehousing and support activities for transportation</i>

8 - 3 Promet u prijevoznim i skladišnim djelatnostima - izvorni, neprilagođeni indeksi ukupnog prometa, IV tromjesečje 2023

Turnover of transportation and storage activities - gross, unadjusted total turnover indices, 4th quarter 2023.

	<u>X-XII 2023</u> Ø 2015	<u>X-XII 2023</u> X-XII 2022	<u>I-XII 2023</u> I-XII 2022	<u>X-XII 2023</u> VII-IX 2023	
Ukupno prijevoz i skladištenje	167,4	106,5	106,8	99,5	Total transportation and storage
Kopneni prijevoz i cjevovodni transport	172,9	106,2	108,2	101,5	<i>Land transport and transport via pipelines</i>
Zračni prijevoz	z	z	z	z	<i>Air transport</i>
Skladištenje i pomoćne djelatnosti u prijevozu	144,7	108,7	100,0	89,6	<i>Warehousing and support activities for transportation</i>

8 - 4 Registrirana cestovna motorna vozila u 2023. godini
Registered motor vehicles in 2023

	Ukupno <i>Total</i>	Motocikli ¹⁾ <i>Motorcycles and mopeds</i>	Putnička vozila <i>Passenger car</i>	Autobusi ²⁾ <i>Buses</i>	Teretna vozila ³⁾ <i>Cargo vehicles</i>	Ostalo <i>Other</i>	
Ukupno, broj	56.011	2.738	43.629	245	7.126	2.273	<i>Total, number</i>
Starost motornih vozila							<i>Age motor vehicles</i>
Do 1 godine	9.205	681	5.288	18	2.481	737	<i>Under 1 year</i>
1-2 godine	3.569	449	2.021	8	620	471	<i>1-2 year</i>
3-5 godina	3.112	173	2.379	1	457	102	<i>3-5 year</i>
6-10 godina	11.225	332	9.192	33	1.578	90	<i>6-10 year</i>
11-15 godina	26.242	503	24.291	134	1.241	73	<i>1-15 year</i>
Više od 15 godina	2.658	600	458	51	749	800	<i>More than 15 years</i>

8 - 5 Prvi put registrirana cestovna motorna vozila u 2023. godini
First time registered motor vehicles in 2023

	Ukupno <i>Total</i>	Motocikli ¹⁾ <i>Motorcycles and mopeds</i>	Putnička vozila <i>Passenger car</i>	Autobusi ²⁾ <i>Buses</i>	Teretna vozila ³⁾ <i>Cargo vehicles</i>	Ostalo <i>Other</i>	
Ukupno, broj	740.100	14.519	639.699	2.721	74.962	8.199	<i>Total, number</i>
Age motor vehicles							<i>Age motor vehicles</i>
Do 1 godine	9.225	685	5.288	18	2.483	751	<i>Under 1 year</i>
1-2 godine	10.488	734	6.552	40	2.410	752	<i>1-2 year</i>
3-5 godina	27.286	1.625	18.560	76	6.368	657	<i>3-5 year</i>
6-10 godina	84.081	1.830	65.653	315	15.721	562	<i>6-10 year</i>
11-15 godina	162.839	2.842	144.122	644	14.704	527	<i>1-15 year</i>
Više od 15 godina	446.181	6.803	399.524	1.628	33.276	4.950	<i>More than 15 years</i>

Napomena: Prethodni podaci

Note: Preliminary data

¹⁾ Motocikli također uključuju mopede
Motorcycles also include mopeds

²⁾ Autobusi također uključuju minibus i trolejbuse
Buses also include motor coaches and trolley buses

³⁾ Teretna vozila uključuju: kamione, tegljače i prikjučna vozila
Cargo vehicles include: lorries, road tractors and trailers

Izvor podataka: Agencija za identifikaciona/identifikacijska dokumenta, evidenciju i razmjenu podataka BiH.
Source of data: Agency for Identification Documents Registers and data Exchange of BiH

VANJSKA TRGOVINA
FOREIGN TRADE

9 - 1 Izvoz i uvoz po mjesecima tokom/tjekom 2024.

Exports and imports in 2024 by months

	Izvoz Exports			Uvoz Imports			Trgovinski bilans u 000 KM Balance of Trade in 000 KM	Pokrivenost uvoza izvozom u procentima The Cover of imports by exports in percent
	'000 KM	lančani indeksi Chain indices	struktura u % Structure in %	'000 KM	lančani indeksi Chain indices	struktura u % Structure in %		
Ukupno / Total	799.020	-	100,0	1.400.557	-	100,0	-601.537	57,1
I	799.020	-	100,0	1.400.557	-	100,0	-601.537	57,1

9 - 2 Izvoz Federacije Bosne i Hercegovine po područjima klasifikacije djelatnosti KD BiH 2010

Exports of Federation of Bosnia and Herzegovina according to sections of NACE Rev. 2

	I 2024 '000 KM	I 2024 '000 EUR	I 2024 XII 2023	I 2024 I 2023	
Ukupno	799.020	408.532	98,4	82,7	Total
A Poljoprivreda, šumarstvo i ribolov	5.148	2.632	86,3	112,7	Agriculture, forestry and fishing
B Vađenje ruda i kamena	7.013	3.586	58,5	59,6	Mining and quarrying
C Prerađivačka industrija	725.682	371.035	99,1	87,9	Manufacturing
D Proizvodnja i snabdijevanje električnom energijom, gasom/plinom, parom i klimatizacija	31.177	15.940	97,1	34,2	Electricity, gas, steam and air conditioning supply
Ostalo	29.999	15.338	98,9	90,1	Other
Nerazvrstano po kategorijama	2	1	28,6	200,0	Unclassified according to category

9 - 3 Uvoz Federacije Bosne i Hercegovine po područjima klasifikacije djelatnosti KD BiH 2010

Imports of Federation of Bosnia and hercegovina according to sections of NACE Rev. 2

	I 2024 '000 KM	I 2024 '000 EUR	I 2024 XII 2023	I 2024 I 2023	
Ukupno	1.400.557	716.093	88,5	102,8	Total
A Poljoprivreda, šumarstvo i ribolov	44.310	22.655	89,3	94,6	Agriculture, forestry and fishing
B Vađenje ruda i kamena	73.850	37.759	126,2	84,4	Mining and quarrying
C Prerađivačka industrija	1.261.793	645.144	86,6	106,3	Manufacturing
D Proizvodnja i snabdijevanje električnom energijom, gasom/plinom, parom i klimatizacija	17.024	8.704	148,0	46,6	Electricity, gas, steam and air conditioning supply
Ostalo	3.579	1.830	62,1	75,2	Other
Nerazvrstano po kategorijama	-	-	-	-	Unclassified according to category

Izvor: Baza podataka Uprave za indirektno/neizravno oporezivanje BiH.

Prethodni podaci

Source: Indirect Taxation Authority of BiH database.

Previous data

VANJSKA TRGOVINA
FOREIGN TRADE

9 - 4 Izvoz po sektorima i odsjecima SMTK - Rev. 4
Exports by sections and divisions of SITC Rev. 4

	I 2024 '000 KM	I 2024 '000 EUR	I 2024 XII 2023	I 2024 I 2023	
Ukupno	799.020	408.532	98,4	82,7	Total
0 Hrana i žive životinje	32.575	16.655	88,9	96,2	Food and live animals
00 Žive životinje	15	8	107,1	62,5	Live animals
01 Meso i mesne prerađevine	8.043	4.112	90,5	88,5	Meat and meat preparations
02 Mlijeko, mliječne prerađevine i jaja	7.083	3.621	91,1	95,6	Dairy products and birds' eggs
03 Ribe, vodozemci i njihove prerađevine	1.079	552	69,3	43,1	Fish, crustaceans, molluscs, prepar. of
04 Žitarice i proizvodi od žitarica	7.255	3.709	88,5	125,0	Cereals and cereal preparations
05 Voće i povrće	4.684	2.395	87,3	89,8	Vegetables and fruit
06 Šećer, šećerne prerađevine i med	36	18	42,9	85,7	Sugar, sugar preparations and honey
07 Kafa, čaj, kakao i začini	1.330	680	74,9	68,9	Coffee, tea, cocoa, spices
08 Hrana za životinje	975	499	132,3	283,4	Feeding stuff for animals
09 Ostali jestivi proizvodi	2.075	1.061	91,7	139,1	Miscellaneous edible products
1 Pića i duhan	4.391	2.245	90,6	151,0	Beverages and tobacco
11 Pića	4.391	2.245	90,6	151,1	Beverages
12 Duhan i proizvodi od duhana	-	-	-	-	Tobacco and tobacco manufactures
2 Sirove materije nejestive, osim goriva	49.039	25.073	93,9	92,5	Inedible raw materials, except fuel
21 Sirove kože i sirovo krzno	702	359	141,2	54,6	Hides, skins and furskins, raw
22 Uljano sjemenje i plodovi	17	9	38,6	100,0	Oil seeds and oleaginous fruits
23 Sirovi i sintetički kaučuk	-	-	-	-	Crude rubber
24 Drvo i pluta	15.158	7.750	107,3	84,9	Cork and wood
25 Celuloza i papirni otpaci	569	291	95,0	142,3	Pulp and waste paper
26 Sirova tekstilna vlakna i njihovi otpaci	67	34	159,5	-	Crude textile fibres and their wastes
27 Prirodna đubriva i minerali osim goriva	4.879	2.495	69,6	78,4	Crude fertilizers and minerals ex. fuels
28 Metalne rude i otpaci od metala	25.868	13.226	91,6	99,3	Metalliferous ores and metal scrap
29 Sirovine biljne i životinjske, ostale	1.779	910	110,0	150,6	Crude animal and vegetable materials
3 Mineralna goriva, maziva i srodni proizvodi	62.012	31.706	91,0	49,4	Mineral fuels, lubricants and similar products
32 Ugalj, koks i briketi	26.773	13.689	85,4	90,6	Coal, coke and briquettes
33 Nafta i derivati od nafte	3.853	1.970	84,4	78,2	Petroleum and petroleum products
34 Prirodni i industrijski gas	209	107	120,8	497,6	Gas, natural and manufactured
35 Električna energija	31.177	15.941	97,1	34,2	Electricity
4 Ulja, masti i voskovi životinjskog ili biljnog porijekla	38	19	34,5	51,4	Edible oil, lard and wax of animal or plant origin
41 Životinjska ulja i masti	26	13	72,2	36,1	Animal oils and fats
42 Biljna ulja i masti, sirova i rafinirana	-	-	-	-	Vegetable fats, oils, crude and refined
43 Prerađena biljna i životinjska ulja i masnoće	12	6	150,0	-	Processed animal or vegetable fats and oils
5 Hemijski/Kemijski proizvodi	54.664	27.949	63,0	88,5	Chemical products
51 Organske hemikalije/kemikalije	1.558	797	121,0	67,5	Organic chemicals
52 Anorganske hemikalije/kemikalije	25.054	12.810	75,2	70,1	Inorganic chemicals
53 Boje i štavila	1.398	715	258,9	70,0	Dyeing, tanning, colouring materials
54 Medicinski i farmaceutski proizvodi	2.079	1.063	9,3	143,3	Medical and pharmaceutical products
55 Toaletni proizvodi i proizvodi za čišćenje	3.549	1.815	94,5	85,9	Toilet, cleaning and perfume materials

VANJSKA TRGOVINA
FOREIGN TRADE

9 - 4 Izvoz po sektorima i odsjecima SMTK - Rev. 4 (nastavak)
Exports by sections and divisions of SITC Rev. 4 (continued)

	I 2024 '000 KM	I 2024 '000 EUR	I 2024 XII 2023	I 2024 I 2023	
56 Vještačka đubriva	182	93	175,0	78,4	<i>Processed fertilizers</i>
57 Plastične mase u primarnim oblicima	879	449	139,5	121,6	<i>Plastics in primary forms</i>
58 Plastične mase, ne-primarni oblici	11.791	6.029	102,9	119,8	<i>Plastics in non-primary forms</i>
59 Ostale hemikalije/kemikalije	8.174	4.179	61,0	153,0	<i>Chemicals, n.e.s.</i>
6 Industrijski proizvodi, razvrstani uglavnom po vrsti sirovina	181.750	92.927	111,5	66,3	<i>Industrial products, classified mostly by raw material</i>
61 Koža, krzno i proizvodi od kože i krzna	1.979	1.012	59,7	49,8	<i>Leather, products of, dressed furskins</i>
62 Guma i gumeni proizvodi	440	225	57,7	77,7	<i>Rubber manufactures, n.e.s.</i>
63 Proizvodi od drveta, osim namještaja	13.378	6.840	102,2	93,1	<i>Wood manufactures (excl. furniture)</i>
64 Papir, ljepenka i ostali slični proizvodi	17.592	8.995	122,5	87,5	<i>Paper, paperboard and articles thereof</i>
65 Predivo, tkanine i tekstilni proizvodi	6.662	3.406	168,1	103,0	<i>Textile yarn, fabrics, made-up articles</i>
66 Proizvodi od nemetalnih minerala	16.719	8.548	76,7	114,2	<i>Non-metallic mineral manufactures</i>
67 Željezo i čelik	5.263	2.691	109,1	9,2	<i>Iron and steel</i>
68 Obojeni metali	37.992	19.425	148,6	57,1	<i>Non-ferrous metals</i>
69 Metalni proizvodi	81.725	41.785	108,4	90,3	<i>Manufactures of metals</i>
7 Mašine/Strojevi i transportna sredstva	214.821	109.836	121,4	110,0	<i>Machinery and transport equipment</i>
71 Pogonske mašine i oprema	19.857	10.153	84,3	95,7	<i>Power-generating enginery, equipment</i>
72 Mašine specijaliz. za određ. industrije	17.843	9.123	80,0	133,2	<i>Machines special. for partic. industries</i>
73 Mašine za obradu metala	4.625	2.365	90,8	107,7	<i>Metal working machinery</i>
74 Ostale industrijske mašine i dijelovi	47.390	24.230	129,2	110,2	<i>Other industrial machinery and parts of</i>
75 Kancelarijske mašine i mašine za automatsku obradu podataka	803	411	57,4	80,5	<i>Office machines and automatic data processing machines</i>
76 Telekomunikacijski aparati i aparati za snimanje zvuka	793	405	75,8	163,2	<i>Telecommunications and sound recording apparatus</i>
77 Električne mašine, aparati i uređaji	80.212	41.012	174,7	107,5	<i>Electrical machinery, appliances, parts</i>
78 Drumska vozila	42.598	21.780	105,8	114,3	<i>Road vehicles</i>
79 Ostala transportna vozila	700	358	93,0	164,3	<i>Other transport equipment</i>
8 Razni industrijski proizvodi	199.728	102.119	89,4	91,0	<i>Miscellaneous industrial goods</i>
81 Montažne zgrade, sanitarni, rasvjetni i grijajući uređaji	14.586	7.458	146,5	77,7	<i>Fabricated buildings; sanitary, heating, lighting equipment</i>
82 Namještaj i njegovi dijelovi	63.367	32.399	111,8	97,1	<i>Furniture and furnishings</i>
83 Torbe, tašne, neseseri i slični proizvodi	751	384	74,1	64,3	<i>Travel goods, handbags and similar</i>
84 Odjeća	37.411	19.128	95,2	108,1	<i>Clothing</i>
85 Obuća	15.430	7.889	89,4	66,7	<i>Footwear</i>
87 Naučni i kontrolni instrumenti	9.272	4.741	152,2	200,7	<i>Scientific and controlling instruments</i>
88 Fotografski i optički proizvodi, satovi	10	5	15,9	125,0	<i>Photo and optical equipment; watches</i>
89 Ostali industrijski proizvodi	58.901	30.116	63,3	82,0	<i>Miscellaneous manufactured articles</i>
9 Proizvodi, nerazvrstani po kategorijama	2	1	28,6	200,0	<i>Products and transactions, unclassified</i>

Izvor: Baza podataka Uprave za indirektno/neizravno oporezivanje BiH.

Prethodni podaci

9 - 5 Uvoz po sektorima i odsjecima SMTK - Rev. 4
Imports by sections and divisions of SITC Rev. 4

	I 2024 000 KM	I 2024 000 EUR	I 2024 XII 2023	I 2024 I 2023	
Ukupno	1.400.557	716.093	88,5	102,8	Total
0 Hrana i žive životinje	181.579	92.840	87,5	116,0	Food and live animals
00 Žive životinje	2.547	1.302	67,3	71,7	Live animals
01 Meso i mesne prerađevine	30.153	15.417	79,6	142,9	Meat and meat preparations
02 Mlijeko, mliječne prerađevine i jaja	19.513	9.977	105,6	123,6	Dairy products and birds' eggs
03 Ribe, vodozemci i njihove prerađevine	6.492	3.319	74,4	125,2	Fish, crustaceans, molluscs, prepar. of
04 Žitarice i proizvodi od žitarica	21.976	11.236	79,6	87,5	Cereals and cereal preparations
05 Voće i povrće	33.984	17.376	93,3	119,8	Vegetables and fruit
06 Šećer, šećerne prerađevine i med	5.304	2.712	91,7	125,8	Sugar, sugar preparations and honey
07 Kafa, čaj, kakao i začini	21.867	11.180	80,8	112,6	Coffee, tea, cocoa, spices
08 Hrana za životinje	7.910	4.044	91,2	104,3	Feeding stuff for animals
09 Ostali jestivi proizvodi	31.833	16.276	96,4	121,5	Miscellaneous edible products
1 Pića i duhan	36.871	18.852	67,2	98,4	Beverages and tobacco
11 Pića	26.614	13.608	64,1	106,9	Beverages
12 Duhan i proizvodi od duhana	10.257	5.244	76,8	81,5	Tobacco and tobacco manufactures
2 Sirove materije nejestive, osim goriva	11.429	5.844	66,6	63,4	Inedible raw materials, except fuel
21 Sirove kože i sirovo krzno	437	223	56,5	32,1	Hides, skins and furskins, raw
22 Uljano sjemenje i plodovi	849	434	52,1	72,4	Oil seeds and oleaginous fruits
23 Sirovi i sintetički kaučuk	146	75	47,1	53,5	Crude rubber
24 Drvo i pluta	2.583	1.321	48,8	37,7	Cork and wood
25 Celuloza i papirni otpaci	700	358	119,0	39,1	Pulp and waste paper
26 Sirova tekstilna vlakna i njihovi otpaci	1.011	517	46,7	84,9	Crude textile fibres and their wastes
27 Prirodna đubriva i minerali osim goriva	1.662	850	89,5	94,4	Crude fertilizers and minerals ex. fuels
28 Metalne rude i otpaci od metala	1.239	633	67,4	105,3	Metalliferous ores and metal scrap
29 Sirovine biljne i životinjske, ostale	2.802	1.433	103,7	114,2	Crude animal and vegetable materials
3 Mineralna goriva, maziva i srodni proizvodi	248.173	126.889	117,0	90,3	Mineral fuels, lubricants and similar products
32 Ugalj, koks i briketi	62.553	31.983	139,7	82,3	Coal, coke and briquettes
33 Nafta i derivati od nafte	147.171	75.247	106,0	107,2	Petroleum and petroleum products
34 Prirodni i industrijski gas	21.425	10.954	126,3	85,2	Gas, natural and manufactured
35 Električna energija	17.024	8.704	148,0	46,6	Electricity
4 Ulja, masti i voskovi životinjskog ili biljnog porijekla	5.575	2.850	85,7	99,7	Edible oil, lard and wax of animal or plant origin
41 Životinjska ulja i masti	406	208	72,6	145,0	Animal oils and fats
42 Biljna ulja i masti, sirova i rafinirana	4.029	2.060	77,0	84,4	Vegetable fats, oils, crude and refined
43 Prerađena biljna i životinjska ulja i masnoće	1.140	583	159,4	211,9	Processed animal or vegetable fats and oils
5 Hemijski/Kemijski proizvodi	173.002	88.455	90,6	107,8	Chemical products
51 Organske hemikalije/kemikalije	4.686	2.396	55,8	59,4	Organic chemicals
52 Anorganske hemikalije/kemikalije	3.614	1.848	71,4	86,7	Inorganic chemicals
53 Boje i štavila	8.026	4.104	87,3	105,8	Dyeing, tanning, colouring materials
54 Medicinski i farmaceutski proizvodi	47.298	24.183	81,5	117,6	Medical and pharmaceutical products
55 Toaletni proizvodi i proizvodi za čišćenje	36.096	18.456	111,7	125,2	Toilet, cleaning and perfume materials

9 - 5 Uvoz po sektorima i odsjecima SMTK - Rev. 4 (nastavak)
Imports by sections and divisions of SITC Rev. 4 (continued)

	I 2024 '000 KM	I 2024 '000 EUR	I 2024 XII 2023	I 2024 I 2023	
56 Vještačka đubriva	685	350	73,4	60,3	Processed fertilizers
57 Plastične mase u primarnim oblicima	24.750	12.654	100,0	89,3	Plastics in primary forms
58 Plastične mase, ne-primarni oblici	27.289	13.953	90,4	103,3	Plastics in non-primary forms
59 Ostale hemikalije/kemikalije	20.558	10.511	93,2	124,8	Chemicals, n.e.s.
6 Industrijski proizvodi, razvrstani uglavnom po vrsti sirovina	311.592	159.314	84,7	97,3	Industrial products, classified mostly by raw material
61 Koža, krzno i proizvodi od kože i krzna	7.234	3.699	77,4	74,6	Leather, products of, dressed furskins
62 Guma i gumeni proizvodi	10.400	5.317	86,6	86,5	Rubber manufactures, n.e.s.
63 Proizvodi od drveta, osim namještaja	15.296	7.821	87,6	101,3	Wood manufactures (excl. furniture)
64 Papir, ljepenka i ostali slični proizvodi	24.899	12.731	90,6	99,7	Paper, paperboard and articles thereof
65 Predivo, tkanine i tekstilni proizvodi	37.557	19.203	80,2	99,3	Textile yarn, fabrics, made-up articles
66 Proizvodi od nemetalnih minerala	24.332	12.441	80,0	87,0	Non-metallic mineral manufactures
67 Željezo i čelik	68.709	35.130	99,6	93,6	Iron and steel
68 Obojeni metali	74.253	37.965	79,2	107,2	Non-ferrous metals
69 Metalni proizvodi	48.912	25.008	79,2	98,1	Manufactures of metals
7 Mašine/Strojevi i transportna sredstva	311.232	159.130	83,3	113,9	Machinery and transport equipment
71 Pogonske mašine i oprema	9.494	4.854	85,1	82,3	Power-generating enginery, equipment
72 Mašine specijaliz. za određ. industrije	42.424	21.691	117,4	209,1	Machines special. for partic. industries
73 Mašine za obradu metala	15.650	8.002	64,0	107,0	Metal working machinery
74 Ostale industrijske mašine i dijelovi	49.524	25.321	76,6	104,1	Other industrial machinery and parts of
75 Kancelarijske mašine i mašine za automatsku obradu podataka	16.276	8.322	108,0	115,4	Office machines and automatic data processing machines
76 Telekomunikacijski aparati i aparati za snimanje zvuka	33.899	17.332	126,9	106,9	Telecommunications and sound recording apparatus
77 Električne mašine, aparati i uređaji	60.503	30.935	77,7	91,6	Electrical machinery, appliances, parts
78 Drumaska vozila	83.361	42.622	71,4	124,3	Road vehicles
79 Ostala transportna vozila	101	52	10,7	26,2	Other transport equipment
8 Razni industrijski proizvodi	120.716	61.721	79,5	104,2	Miscellaneous industrial goods
81 Montažne zgrade, sanitarni, rasvjetni i grijajući uređaji	6.577	3.363	86,4	107,7	Fabricated buildings; sanitary, heating, lighting equipment
82 Namještaj i njegovi dijelovi	15.270	7.807	81,0	110,0	Furniture and furnishings
83 Torbe, tašne, nesereseri i slični proizvodi	2.079	1.063	68,2	83,8	Travel goods, handbags and similar
84 Odjeća	31.597	16.155	81,2	96,2	Clothing
85 Obuća	8.650	4.423	80,7	59,2	Footwear
87 Naučni i kontrolni instrumenti	15.391	7.869	70,1	152,0	Scientific and controlling instruments
88 Fotografski i optički proizvodi, satovi	2.040	1.043	98,5	97,1	Photo and optical equipment; watches
89 Ostali industrijski proizvodi	39.112	19.998	80,5	116,1	Miscellaneous manufactured articles
9 Proizvodi, nerazvrstani po kategorijama	388	198	-	-	Products and transactions, unclassified

Izvor: Baza podataka Uprave za indirektno/neizravno oporezivanje BiH.

Prethodni podaci

9 - 6 Izvoz Federacije BiH prema međunarodnoj klasifikaciji ekonomske namjene proizvoda (BEC) Rev. 4

Exports of Federation of BiH, according to classification by broad economic categories (BEC) Rev. 4

	I 2024 000 KM	I 2024 000 EUR	I 2024 XII 2024	I 2024 I 2023	
Ukupno	799.020	408.532	98,4	82,7	<i>Total</i>
1. Hrana i pića	36.000	18.407	88,1	98,8	<i>Food and beverages</i>
2. Industrijski materijali	360.600	184.372	111,4	79,4	<i>Industrial supplies</i>
3. Goriva i maziva	61.184	31.283	91,1	48,7	<i>Fuels and lubricants</i>
4. Kapitalni proizvodi (osim transportnih sredstava), dijelovi i pribor	122.952	62.864	113,2	107,6	<i>Capital goods (exc. transport equipment), parts and accessories</i>
5. Transportna sredstva i njihovi dijelovi i pribor	56.133	28.700	106,3	110,8	<i>Transport equipment, parts and accessories thereof</i>
6. Proizvodi za široku potrošnju	145.379	74.331	85,0	91,3	<i>Consumer goods</i>
7. Proizvodi, drugdje nespomenuti	16.772	8.575	34,9	64,9	<i>Goods, n.e.c.</i>

9 - 7 Uvoz Federacije BiH prema međunarodnoj klasifikaciji ekonomske namjene proizvoda (BEC) Rev. 4

Imports of Federation of BiH, according to classification by broad economic categories (BEC) Rev. 4

	I 2024 000 KM	I 2024 000 EUR	I 2024 XII 2024	I 2024 I 2023	
Ukupno	1.400.557	716.093	88,5	102,8	<i>Total</i>
1. Hrana i pića	203.683	104.141	83,3	115,6	<i>Food and beverages</i>
2. Industrijski materijali	427.440	218.547	84,9	95,7	<i>Industrial supplies</i>
3. Goriva i maziva	248.709	127.163	117,4	90,6	<i>Fuels and lubricants</i>
4. Kapitalni proizvodi (osim transportnih sredstava), dijelovi i pribor	220.736	112.861	86,9	115,3	<i>Capital goods (exc. transport equipment), parts and accessories</i>
5. Transportna sredstva i njihovi dijelovi i pribor	95.058	48.602	72,6	117,0	<i>Transport equipment, parts and accessories thereof</i>
6. Proizvodi za široku potrošnju	202.184	103.375	86,8	105,8	<i>Consumer goods</i>
7. Proizvodi, drugdje nespomenuti	2.747	1.405	56,7	254,8	<i>Goods, n.e.c.</i>

Izvor: Baza podataka Uprave za indirektno/neizravno oporezivanje BiH.

Prethodni podaci

9 - 8 Izvoz najznačajnijih proizvoda - vrijednost i struktura
Exports of top goods - value and structure

Tarifni broj Tariff code	Roba	I 2024		%	Goods
		000 KM	000 EUR		
Ukupan izvoz		799.020	408.532	100,0	Total exports
od toga					of which
2716000000	Električna energija	122.234	62.497	15,3	Electrical energy
8544499500	Ostali električni provodnici, za napon između 80 V i 1000 V	63.487	32.460	7,9	Electric conductors for a voltage > 80 V but < 1.000 V
7601208000	Legure aluminijuma, u sirovim oblicima, ostale	51.616	26.391	6,5	Unwrought aluminium
2704001000	Koks i polukoks od kamenog uglja	42.583	21.772	5,3	Coke and semi-coke of coal
2836200000	Dinatrijum-karbonat	38.825	19.851	4,9	Disodium carbonate
7308909800	Ostale željezne ili čelične konstrukcije (osim montažnih zgrada) i dijelovi	36.185	18.501	4,5	Structures and parts of structures of iron or steel, n.e.s.
9306303000	Municija i njeni dijelovi, za vojno oružje	33.951	17.359	4,2	Cartridges and other ammunition and projectiles and parts thereof, n.e.s.
8544499100	Izolovani električni provodnici, za napon <1000 V, bez priključaka	31.428	16.069	3,9	Electric wire and cables, for a voltage <=1000 V, insulated, with no connectors
9401610000	Tapecirana sjedišta	30.770	15.732	3,9	Upholstered seats
3925200000	Vrata, prozori i njihovi okviri, pragovi, od plastičnih masa	29.251	14.956	3,7	Doors, windows and their frames and thresholds for doors, of plastics
7610100000	Vrata, prozori i njihovi okviri, od aluminijuma	26.816	13.711	3,4	Doors, windows and their frames, of aluminium
8503009900	Ostali dijelovi za električne motore i generatore	23.410	11.969	2,9	Parts for electric motors and generators, electric generating sets and rotary converters, n.e.s.
7604299000	Ostali profili od legura aluminijuma	22.292	11.398	2,8	Solid profiles, of aluminium alloys, n.e.s.
8537109800	Električne ploče, pultovi, stolovi, i slično, ostalo	22.144	11.322	2,8	Boards, panels, consoles, desks, cabinets and other bases
8482990000	Ostali dijelovi za kotrljajuće ležaje	18.687	9.555	2,3	Parts of ball or roller bearings (excl. balls, needles and rollers), n.e.s.
7214200000	Šipke od gvožđa, sa udubljenjima i slično	18.573	9.496	2,3	Bars of iron with some deformations
9406903800	Montažne zgrade, ostale	18.410	9.413	2,3	Prefabricated buildings, other
8409990000	Dijelovi za ostale motore	16.006	8.184	2,0	Parts suitable, use in engines
8708999700	Dijelovi i pribor za motorna vozila	15.771	8.064	2,0	Parts and accessories for motor vehicles
7204499000	Ostali otpaci od željeza ili čelika	15.556	7.954	1,9	Iron or steel cuttings
Izvoz svih ostalih roba		121.025	61.879	15,1	Exports of all other goods

Izvor: Baza podataka Uprave za indirektno/neizravno oporezivanje BiH.

Source: Indirect Taxation Authority of BiH database.

Prethodni podaci

Previous data

9 - 9 Uvoz najznačajnijih proizvoda - vrijednost i struktura
Imports of top goods - value and structure

Tarifni broj Tariff code	Roba	I 2024		%	Goods
		000 KM	000 EUR		
Ukupan uvoz		1.400.557	716.093	100,0	Total imports
od toga					of which
2710194300	Diesel gorivo	228.984	117.078	16,3	Diesel fuel
2701121000	Bitumenozni kameni ugljen za koksovanje	109.521	55.997	7,8	Bituminous hard coal for coking
2716000000	Električna energija	53.553	27.381	3,8	Electrical energy
7408110000	Žica od bakra promjera preko 6 mm	48.997	25.052	3,5	Copper wire, more than 6 mm in diameter
3004900010	Gotovi lijekovi za prodaju na malo, ostali	43.091	22.032	3,1	Other medicaments in forms or packings for retail sale
2711210000	Prirodni gas u gasovitom stanju	38.365	19.616	2,7	Natural gas in gaseous state
8517130000	Električni aparati za žičnu telefoniju, i slično, pametni telefoni	29.900	15.288	2,1	Smartphones
2710124500	Benzin 95-98 oktana	28.101	14.368	2,0	Petrol 95-98 octane
7601204000	Legure aluminija u obliku ploča i poluga	24.149	12.347	1,7	Unwrought aluminium, Slabs and billets
8703329000	Automobili, korišteni, sa diesel motorom od 1500 do 2500 cm3	20.671	10.569	1,5	Cars with diesel engine, 1500-2500 cm3, used
3002150000	Antiserumi, ostale frakcije krvi i imunološki proizvodi; vakcine.	19.322	9.879	1,4	Antiserums and other blood fractions and modified immunological products; vaccines.
2704001000	Koks i polukoks od kamenog uglja	18.473	9.445	1,3	Coke and semi-coke of coal
2402209000	Cigarete, ostale	15.781	8.069	1,1	Cigarettes
8703321910	Automobili sa diesel motorom, novi, prvoga stepena rastavljenosti	15.220	7.782	1,1	Cars with diesel engine, new, disassembled
0201203000	Goveđe četvrti sa kostima, svježe	14.390	7.357	1,0	Forequarters of bovine animals, with bone in, fresh or chilled
8443133400	Mašine za štamparstvo koje se koriste za printanje po vrsti sredstva za printanje i za ink-jet printanje.	14.278	7.300	1,0	Printing machinery used for printing by means of the printing type and ink-jet printing machines.
3402509000	Sredstva za pranje i čišćenje	14.034	7.175	1,0	Washing preparations and cleaning preparations
2106909200	Prehrambeni proizvodi, ostali	13.657	6.983	1,0	Food preparations, n.e.s.
2106909800	Ostali prehrambeni proizvodi	13.648	6.978	1,0	Food preparations, n.e.s.
8503009900	Ostali dijelovi za električne motore i generatore	13.572	6.939	1,0	Parts for electric motors and generators, electric generating sets and rotary converters, n.e.s.
Uvoz svih ostalih roba		622.850	318.458	44,5	Imports of all other goods

Izvor: Baza podataka Uprave za indirektno/neizravno oporezivanje BiH.

Source: Indirect Taxation Authority of BiH database.

Prethodni podaci

Previous data

VANJSKA TRGOVINA
FOREIGN TRADE

9 - 10 Top 10 zemalja u izvozu i uvozu
Top 10 exports and imports countries

	I 2024 000 KM	I 2024 000 EUR	I 2024 Struktura u % Structure in %	
Ukupan izvoz	799.020	408.532	100,0	<i>Total imports</i>
Njemačka	163.380	83.535	20,4	<i>Germany</i>
Hrvatska	104.652	53.508	13,1	<i>Croatia</i>
Austrija	89.137	45.575	11,2	<i>Austria</i>
Slovenija	69.020	35.289	8,6	<i>Slovenia</i>
Italija	55.756	28.508	7,0	<i>Italy</i>
Srbija	53.140	27.170	6,7	<i>Serbia</i>
Crna Gora	28.939	14.796	3,6	<i>Montenegro</i>
Nizozemska	28.399	14.520	3,6	<i>Netherlands</i>
Turska	25.567	13.072	3,2	<i>Turkiye</i>
Francuska	18.895	9.661	2,4	<i>France</i>
Ostale zemlje	162.135	82.898	20,3	<i>Other countries</i>

	I 2024 000 KM	I 2024 000 EUR	I 2024 Struktura u % Structure in %	
Ukupan uvoz	1.400.557	716.093	100,0	<i>Total imports</i>
Italija	184.032	94.094	13,1	<i>Italy</i>
Njemačka	174.856	89.402	12,5	<i>Germany</i>
Kina	118.912	60.799	8,5	<i>China</i>
Srbija	100.466	51.367	7,2	<i>Serbia</i>
Hrvatska	93.506	47.809	6,7	<i>Croatia</i>
Turska	87.141	44.554	6,2	<i>Turkiye</i>
SAD	65.425	33.451	4,7	<i>United States</i>
Slovenija	56.590	28.934	4,0	<i>Slovenia</i>
Austrija	50.319	25.728	3,6	<i>Austria</i>
Poljska	49.634	25.377	3,5	<i>Poland</i>
Ostale zemlje	419.676	214.577	30,0	<i>Other countries</i>

Izvor: Baza podataka Uprave za indirektno/neizravno oporezivanje BiH.

Source: Indirect Taxation Authority of BiH database.

Prethodni podaci

Previous data

9 - 11 Izvoz Federacije Bosne i Hercegovine po zemljama prema geografskim zonama
Exports of Federation of Bosnia and Herzegovina by countries by geographic zones

	I 2024 '000 KM	I 2024 '000 EUR	I 2024 XII 2023	I 2024 I 2023	
Ukupno	799.020	408.532	98,4	82,7	Total
Zemlje EU	627.213	320.689	110,5	86,0	EU countries
Austrija	89.137	45.575	107,4	83,6	Austria
Belgija	6.796	3.475	178,9	99,1	Belgium
Bugarska	3.372	1.724	42,0	129,8	Bulgaria
Češka	15.489	7.919	136,2	123,5	Czech Republic
Kipar	26	13	118,2	38,2	Cyprus
Danska	4.903	2.507	164,6	130,5	Denmark
Estonija	150	77	37,0	40,7	Estonia
Finska	159	81	662,5	98,8	Finland
Francuska	18.895	9.661	121,4	88,9	France
Grčka	831	425	58,3	84,8	Greece
Hrvatska	104.652	53.508	88,8	72,1	Croatia
Irska	176	90	118,9	338,5	Ireland
Italija	55.756	28.508	103,9	76,1	Italy
Latvija (Letonija)	485	248	134,0	172,6	Latvia
Litvanija	5.874	3.003	136,6	108,3	Lithuania
Luksemburg	443	227	91,3	9,5	Luxembourg
Mađarska	13.266	6.783	109,5	74,2	Hungary
Malta	-	-	-	-	Malta
Nizozemska	28.399	14.520	111,6	104,8	Netherlands
Njemačka	163.380	83.535	122,5	96,3	Germany
Poljska	13.955	7.135	108,3	68,2	Poland
Portugal	452	231	158,0	33,5	Portugal
Rumunija	8.098	4.140	129,0	43,3	Romania
Slovačka	13.127	6.712	383,8	236,4	Slovakia
Slovenija	69.020	35.289	116,2	93,7	Slovenia
Španija	5.000	2.556	115,4	132,5	Spain
Švedska	5.372	2.747	82,6	78,0	Sweden
Zemlje EFTE	17.658	9.028	73,8	106,7	EFTA countries
Island	188	96	-	-	Iceland
Lihtenštajn	24	12	66,7	342,9	Liechtenstein
Norveška	2.677	1.369	168,9	110,1	Norway
Švicarska	14.769	7.551	66,2	104,6	Switzerland
Ostale evropske zemlje	131.285	67.125	79,6	74,9	Other european countries
Albanija	1.800	920	57,3	-	Albania
Crna Gora	28.939	14.796	105,5	-	Montenegro
Kosovo	4.663	2.384	84,1	15,5	Kosovo
Sjeverna Makedonija	9.413	4.813	84,7	113,9	Macedonia FYR
Ruska Federacija	46	24	0,3	22,4	Russian Federation
Srbija	53.140	27.170	72,3	47,7	Serbia
Turska	25.567	13.072	132,7	160,1	Turkey
Ujedinjeno Kraljevstvo	6.334	3.239	99,7	114,9	United Kingdom
Ostale zemlje	1.383	707	87,5	85,7	Other countries
Afrika	2.738	1.400	32,4	59,6	Africa

9 - 11 Izvoz Federacije Bosne i Hercegovine po zemljama prema geografskim zonama (nastavak)
Exports of Federation of Bosnia and Herzegovina by countries by geographic zones (continued)

	I 2024 000 KM	I 2024 000 EUR	I 2024 XII 2023	I 2024 I 2023	
Zemlje sjeverne Afrike	2.496	1.276	114,7	533,3	North Africa
Ostale Afričke zemlje	242	124	3,9	5,9	Other African countries
Amerika	9.233	4.721	55,7	134,7	America
Zemlje sjeverne Amerike	6.330	3.236	43,5	140,8	North America
Kanada	7	4	0,6	700,0	Canada
SAD	6.323	3.233	47,3	140,7	United States
Ostale zemlje	-	-	-	-	Other countries
Zemlje Centralne Amerike i Kariba	2.686	1.373	146,5	153,4	Centr. America and Caribbean
Zemlje Južne Amerike	217	111	113,0	35,6	South America
Azija	10.583	5.411	35,7	41,9	Asia
Zemlje Bliskog i Srednjeg Istoka	6.033	3.085	26,8	28,9	Near and Middle Eastern countries
Ostale zemlje Azije	4.550	2.326	63,7	103,2	Other Asian countries
Indija	716	366	72,9	106,2	India
Japan	32	16	-	355,6	Japan
Kina	2.489	1.273	79,1	211,8	China
Malezija	137	70	16,0	169,1	Malaysia
Ostale zemlje	1.176	601	54,6	47,6	Other countries
Zemlje okeanije i polarnog regiona	154	79	13,6	45,6	Oceania and Polar Regions
Australija i Novi Zeland	154	79	13,6	45,6	Australia and New Zealand
Australija	111	57	9,8	36,0	Australia
Novi Zeland	43	22	-	143,3	New Zealand
Ostale zemlje	-	-	-	-	Other countries
Ostale zemlje Okeanije i Polarnog Regiona	-	-	-	-	Other countries of Oceania and Polar Region
Neraspoređeno	156	80	195,0	1,9	Unclassified

Izvor: Baza podataka Uprave za indirektno/neizravno oporezivanje BiH.

Source: Indirect Taxation Authority of BiH database.

Prethodni podaci

Previous data

9 - 12 Uvoz federacije bosne i hercegovine po zemljama prema geografskim zonama
Imports of federation of bosnia and hercegovina by countries by geographic zones

	I 2024 '000 KM	I 2024 '000 EUR	I 2024 XII 2023	I 2024 I 2023	
Ukupno	1.400.557	716.093	88,5	102,8	Total
Zemlje EU	843.641	431.347	88,0	104,5	EU countries
Austrija	50.319	25.728	95,6	92,2	Austria
Belgija	14.965	7.651	96,9	128,9	Belgium
Bugarska	21.416	10.950	382,4	448,6	Bulgaria
Češka	30.333	15.509	102,7	119,6	Czech Republic
Kipar	142	73	65,1	289,8	Cyprus
Danska	2.956	1.511	64,9	123,3	Denmark
Estonija	298	152	102,1	136,1	Estonia
Finska	1.420	726	57,7	36,4	Finland
Francuska	25.051	12.808	82,8	107,8	France
Grčka	20.594	10.530	97,7	234,7	Greece
Hrvatska	93.506	47.809	76,1	61,5	Croatia
Irska	7.198	3.680	108,8	112,4	Ireland
Italija	184.032	94.094	79,9	119,5	Italy
Latvija (Letonija)	524	268	44,3	190,5	Latvia
Litvanija	1.885	964	170,0	363,9	Lithuania
Luksemburg	402	206	78,5	53,1	Luxembourg
Mađarska	30.275	15.479	94,3	97,2	Hungary
Malta	996	509	425,6	145,8	Malta
Nizozemska	26.430	13.513	82,1	131,1	Netherlands
Njemačka	174.856	89.402	88,8	114,7	Germany
Poljska	49.634	25.377	96,0	91,8	Poland
Portugal	2.369	1.211	100,3	86,9	Portugal
Rumunija	10.113	5.171	58,1	66,2	Romania
Slovačka	13.237	6.768	83,3	94,4	Slovakia
Slovenija	56.590	28.934	103,3	121,0	Slovenia
Španija	16.942	8.662	82,8	111,9	Spain
Švedska	7.158	3.660	70,1	116,8	Sweden
Zemlje EFTE	15.017	7.678	117,9	147,0	EFTA countries
Island	17	9	113,3	85,0	Iceland
Lihtenštajn	5	3	14,3	19,2	Liechtenstein
Norveška	3.440	1.759	199,0	203,1	Norway
Švicarska	11.555	5.908	105,5	136,3	Switzerland
Ostale evropske zemlje	244.909	125.220	88,7	50,3	Other european countries
Albanija	1.148	587	56,4	99,7	Albania
Crna Gora	3.520	1.800	102,2	156,3	Montenegro
Kosovo	1.773	907	114,8	-	Kosovo
Sjeverna Makedonija	8.343	4.266	67,8	112,2	Macedonia FYR
Ruska Federacija	30.445	15.566	114,5	82,4	Russian Federation
Srbija	100.466	51.367	90,1	97,6	Serbia
Turska	87.141	44.554	85,6	103,7	Turkey
Ujedinjeno Kraljevstvo	8.770	4.484	83,9	123,1	United Kingdom
Ostale zemlje	3.303	1.689	53,0	1,3	Other countries
Afrika	18.386	9.401	114,4	205,8	Africa

9 - 12 Uvoz federacije bosne i hercegovine po zemljama prema geografskim zonama (nastavak)
Imports of federation of bosnia and hercegovina by countries by geographic zones (continued)

	I 2024 '000 KM	I 2024 '000 EUR	I 2024 XII 2023	I 2024 I 2023	
Zemlje sjeverne Afrike	16.365	8.367	112,9	236,0	North Africa
Ostale Afričke zemlje	2.021	1.033	128,6	101,2	Other African countries
Amerika	84.162	43.031	104,3	92,0	America
Zemlje sjeverne Amerike	66.105	33.799	108,8	89,6	North America
Kanada	680	348	50,8	100,0	Canada
SAD	65.425	33.451	110,1	89,5	United States
Ostale zemlje	-	-	-	-	Other countries
Zemlje Centralne Amerike i Kariba	3.232	1.652	113,8	83,1	Centr. America and Caribbean
Zemlje Južne Amerike	14.825	7.580	87,0	106,8	South America
Azija	193.608	98.990	81,5	59,8	Asia
Zemlje Bliskog i Srednjeg Istoka	11.342	5.799	71,1	134,0	Near and Middle Eastern countries
Ostale zemlje Azije	182.266	93.191	82,2	57,8	Other Asian countries
Indija	13.019	6.657	64,3	103,7	India
Japan	7.393	3.780	45,3	109,2	Japan
Kina	118.912	60.799	85,0	102,0	China
Malezija	4.046	2.069	103,0	152,8	Malaysia
Ostale zemlje	38.896	19.887	94,1	22,0	Other countries
Zemlje okeanije i polarnog regiona	474	242	138,2	6,6	Oceania and Polar Regions
Australija i Novi Zeland	474	242	138,6	6,7	Australia and New Zealand
Australija	445	228	171,2	12,8	Australia
Novi Zeland	6	3	8,1	10,9	New Zealand
Ostale zemlje	23	12	287,5	0,6	Other countries
Ostale zemlje Okeanije i Polarnog Regiona	-	-	-	-	Other countries of Oceania and Polar Region
Neraspoređeno	360	184	121,2	-0,1	Unclassified

Izvor: Baza podataka Uprave za indirektno/neizravno oporezivanje BiH.

Source: Indirect Taxation Authority of BiH database.

Prethodni podaci

Previous data

VANJSKA TRGOVINA
FOREIGN TRADE

9 - 13 Izvoz i uvoz po statističkim procedurama
Exports and imports according to statistical procedures

	I 2024 '000 KM	I 2024 Struktura u % Structure in %	
Ukupan izvoz	799.020	100,0	<i>Total exports</i>
1 Redovan izvoz	580.384	72,6	<i>Normal exports</i>
2 Izvoz nakon unutrašnje obrade	217.759	27,3	<i>Exports after inward processing</i>
3 Izvoz na vanjsku obradu	876	0,1	<i>Exports for outward processing</i>
Ukupan uvoz	1.400.557	100,0	<i>Total imports</i>
1 Redovan uvoz	1.276.836	91,2	<i>Normal imports</i>
2 Uvoz na unutrašnju obradu	122.959	8,8	<i>Imports for inward processing</i>
3 Uvoz nakon vanjske obrade	762	0,1	<i>Imports after outward processing</i>

	I 2024 '000 KM	I 2024 Struktura u % Structure in %	
Ukupan izvoz	408.532	100,0	<i>Total exports</i>
1 Redovan izvoz	296.746	72,6	<i>Normal exports</i>
2 Izvoz nakon unutrašnje obrade	111.339	27,3	<i>Exports after inward processing</i>
3 Izvoz na vanjsku obradu	448	0,1	<i>Exports for outward processing</i>
Ukupan uvoz	716.093	100,0	<i>Total imports</i>
1 Redovan uvoz	652.836	91,2	<i>Normal imports</i>
2 Uvoz na unutrašnju obradu	62.868	8,8	<i>Imports for inward processing</i>
3 Uvoz nakon vanjske obrade	390	0,1	<i>Imports after outward processing</i>

Izvor: Baza podataka Uprave za indirektno/neizravno oporezivanje BiH.

Source: Indirect Taxation Authority of BiH database.

Prethodni podaci

Previous data

9 - 14 Indeksi jediničnih vrijednosti izvoza i uvoza (paasche index) po područjima KD BiH 2010 po kvartalima

Export and import unit value indices (paasche index) according to sections of NACE Rev. 2 by quarters

	Izvoz / Export				Uvoz / Imports				
	$\frac{X-XII\ 2023}{\emptyset\ 2021}$	$\frac{\emptyset\ 2023}{\emptyset\ 2021}$	$\frac{X-XII\ 2023}{I-XII\ 2022}$	$\frac{\emptyset\ 2023}{\emptyset\ 2022}$	$\frac{X-XII\ 2023}{\emptyset\ 2021}$	$\frac{\emptyset\ 2023}{\emptyset\ 2021}$	$\frac{X-XII\ 2023}{I-XII\ 2022}$	$\frac{\emptyset\ 2023}{\emptyset\ 2022}$	
Ukupno	122,6	122,4	100,4	100,3	122,9	122,6	96,5	96,2	Total
A Poljoprivreda, šumarstvo i ribarstvo	152,5	137,2	118,5	106,6	129,7	127,2	97,3	95,4	Agriculture, forestry and fishing
B Vađenje ruda i kamena	129,9	132,1	105,9	107,7	207,6	183,4	100,5	88,8	Mining and quarrying
C Prerađivačka industrija	123,0	122,8	100,8	100,6	120,0	120,2	96,4	96,6	Manufacturing

9 - 15 Indeksi jediničnih vrijednosti izvoza i uvoza (paasche index) po sektorima SMTK Rev. 4 po kvartalima

Export and import unit value indices (paasche index) by sections of sitc rev. 4 by quarters

	Izvoz / Export				Uvoz / Imports				
	$\frac{X-XII\ 2023}{\emptyset\ 2021}$	$\frac{\emptyset\ 2023}{\emptyset\ 2021}$	$\frac{X-XII\ 2023}{I-XII\ 2022}$	$\frac{\emptyset\ 2023}{\emptyset\ 2022}$	$\frac{X-XII\ 2023}{\emptyset\ 2021}$	$\frac{\emptyset\ 2023}{\emptyset\ 2021}$	$\frac{X-XII\ 2023}{I-XII\ 2022}$	$\frac{\emptyset\ 2023}{\emptyset\ 2022}$	
Ukupno	122,6	122,4	100,4	100,3	122,9	122,6	96,5	96,2	Total
0 Hrana i žive životinje	133,8	131,5	109,2	107,4	124,3	127,6	100,4	103,1	Food and live animals
1 Pića i duhan	134,1	133,7	114,2	113,8	122,6	129,5	109,8	116,0	Beverages and tobacco
2 Sirove materije nejestive, osim goriva	110,3	110,0	92,2	92,0	129,0	119,5	107,2	99,3	Inedible raw materials, except fuel
3 Mineralna goriva, maziva i srodni proizvodi	121,7	128,3	75,7	79,8	214,3	169,1	112,2	88,6	Mineral fuels, lubricants and similar products
4 Ulja, masti i voskovi životinjskog ili biljnog porijekla	129,3	120,3	105,9	98,5	269,1	154,6	180,2	103,5	Edible oil, lard and wax of animal or plant origin
5 Hemijski/Kemijski proizvodi	132,6	139,0	102,1	107,0	112,2	111,7	97,5	97,1	Chemical products
6 Industrijski proizvodi, razvrstani uglavnom po vrsti sirovina	115,0	115,5	91,6	92,0	111,2	114,1	89,8	92,2	Industrial products, classified mostly by raw material
7 Mašine/Strojevi i transportna sredstva	128,4	127,1	109,4	108,4	111,0	113,9	100,5	103,0	Machinery and transport equipment
8 Razni industrijski proizvodi	122,3	120,5	107,9	106,3	108,3	115,1	94,4	100,4	Miscellaneous industrial goods

Izvor: Baza podataka Uprave za indirektno/neizravno oporezivanje BiH.

Source: Indirect Taxation Authority of BiH database.

Prethodni podaci

Previous data

9 - 16 Indeksi jediničnih vrijednosti izvoza i uvoza (paasche) po područjima i oblastima KD BiH 2010 po kvartalima

Export and import unit value indices (paasche) by sections and divisions of NACE Rev. 2 by quarters

	Izvoz / Export				Uvoz / Imports				
	X-XII 2023	Ø 2023	X-XII 2023	Ø 2023	X-XII 2023	Ø 2023	X-XII 2023	Ø 2023	
	Ø 2021	Ø 2021	I- XII 2022	Ø 2022	Ø 2021	Ø 2021	I- XII 2022	Ø 2022	
Ukupno	122,6	122,4	100,4	100,3	122,9	122,6	96,5	96,2	Total
A Poljoprivreda, šumarstvo i ribarstvo	152,5	137,2	118,5	106,6	129,7	127,2	97,3	95,4	Agriculture, forestry and fishing
01 Biljna i stočarska proizvodnja, lov i vezane uslužne djelatnosti	145,4	130,0	124,4	111,2	127,0	124,6	97,3	95,4	Crop and animal production, hunting; service of
02 Šumarstvo i sječa drva	164,3	148,2	112,4	101,4	-	144,8	-	92,7	Forestry and logging
03 Ribarstvo	141,7	135,6	122,4	117,0	-	112,7	-	102,8	Fishing and aquaculture
B Vađenje ruda i kamena	129,9	132,1	105,9	107,7	207,6	183,4	100,5	88,8	Mining and quarrying
05 Vađenje uglja i lignita	129,1	132,6	107,3	110,2	-	184,5	-	80,7	Mining of coal and lignite
06 Vađenje sirove nafte i prirodnog plina	116,4	125,0	72,9	78,3	-	163,7	-	107,5	Extraction of crude petroleum and gas
07 Vađenje metalnih ruda	144,6	148,4	104,4	107,2	-	97,6	-	107,9	Mining of metal ores
08 Ostalo rudarstvo i vađenje	132,2	129,3	106,6	104,3	120,0	125,8	100,5	105,4	Other mining and quarrying
09 Pomoćne uslužne djelatnosti u rudarstvu	-	-	-	-	-	-	-	-	Mining support service activities
C Prerađivačka industrija	123,0	122,8	100,8	100,6	120,0	120,2	96,4	96,6	Manufacturing
10 Proizvodnja prehrambenih proizvoda	132,8	129,8	108,9	106,4	123,2	127,0	101,0	104,1	Manufacture of food products
11 Proizvodnja pića	132,9	132,6	114,2	113,9	120,5	129,0	106,0	113,5	Manufacture of beverages
12 Proizvodnja duhanskih proizvoda	-	137,2	-	100,4	126,5	130,5	121,1	124,9	Manufacture of tobacco products
13 Proizvodnja tekstila	107,4	111,3	98,9	102,4	118,1	114,3	105,1	101,7	Manufacture of textiles
14 Proizvodnja odjeće	121,3	120,4	109,1	108,3	106,9	118,9	91,6	101,9	Manufacture of wearing apparel
15 Proizvodnja kože i srodnih proizvoda	116,2	108,0	112,3	104,3	103,4	116,3	89,5	100,7	Manufacture of leather and related products
16 Prerada drveta, proizv. roba od drveta, pluta, slame i pletiva (osim namještaja)	117,1	119,8	95,2	97,4	129,9	127,5	99,5	97,6	Manufacture of wood and products of wood, cork, straw (except furniture)
17 Proizvodnja papira i proizvoda od papira	112,7	123,5	76,9	84,3	122,7	133,1	88,8	96,3	Manufacture of paper and paper products
18 Štampa i umnožavanje snimljenih zapisa	157,7	253,6	84,4	135,8	-	90,1	-	67,6	Printing and reproduction of recorded media
19 Proizvodnja koksa i rafiniranih naftnih proizvoda	116,3	123,4	70,0	74,2	206,4	160,4	112,4	87,4	Manufacture of coke and refined petrol products
20 Proizvodnja hemijskih proizvoda	148,9	157,7	102,4	108,5	114,2	115,1	95,8	96,5	Manufacture of chemicals
21 Proizvodnja farmaceutskih proizvoda	91,7	90,2	97,8	96,2	99,7	102,7	91,7	94,5	Manufacture of pharmaceutic. products
22 Proizvodnja gume i plastike	120,4	122,1	101,5	102,9	118,9	115,9	101,8	99,3	Manufacture of rubber and plastic
23 Proizvodnja ostalih nemetalnih minerala	130,6	134,1	103,8	106,6	135,4	133,7	102,4	101,2	Manufacture of other non-metallic minerals
24 Proizvodnja metala	98,0	102,2	78,5	81,9	96,9	105,8	77,2	84,3	Manufacture of basic metals
25 Proizvodnja metalnih proizvoda, osim strojeva i opreme	128,8	123,8	106,5	102,4	109,1	115,6	93,9	99,5	Manufacture of metal products, except machinery and equipment
26 Proizvodnja računara, elektroničkih i optičkih proizvoda	139,7	120,9	131,1	113,5	100,6	104,0	92,5	95,7	Manufacture of computer, electronic and optical products
27 Proizvodnja električne opreme	124,5	123,4	106,3	105,4	115,0	116,1	101,6	102,6	Manufacture of electrical equipment
28 Proizvodnja strojeva i uređaja, d.n.	131,2	128,8	112,4	110,4	119,9	119,5	107,3	106,9	Manufacture of machinery and equipment, n.e.c.
29 Proizvodnja motornih vozila i prikolica	129,8	130,3	110,5	111,0	110,0	113,0	102,2	104,9	Manufacture of motor vehicles and trailers
30 Proizvodnja ostalih prevoznih sredstava	145,8	146,2	117,1	117,4	269,8	151,9	231,5	130,4	Manufacture of other transport vehicles
31 Proizvodnja namještaja	114,9	117,8	101,3	103,8	122,2	120,1	105,7	103,9	Manufacture of furniture
32 Ostala prerađivačka industrija	137,2	133,2	117,4	114,0	97,3	106,1	87,4	95,3	Other manufacturing

Izvor: Baza podataka Uprave za indirektno/neizravno oporezivanje BiH.

Source: Indirect Taxation Authority of BiH database.

Prethodni podaci

Previous data

9 - 17 Indeksi jediničnih vrijednosti izvoza i uvoza (paasche) po sektorima i odsjecima SMTK Rev. 4 po kvartalima

Export and import unit value indices (paasche) by sections and divisions of SITC Rev. 4 by quarters

	Izvoz / Export				Uvoz / Imports				
	X-XII 2023	Ø 2023	X-XII 2023	Ø 2023	X-XII 2023	Ø 2023	X-XII 2023	Ø 2023	
	Ø 2021	Ø 2021	I- XII 2022	Ø 2022	Ø 2021	Ø 2021	I- XII 2022	Ø 2022	
Ukupno	122,6	122,4	100,4	100,3	122,9	122,6	96,5	96,2	Total
0 Hrana i žive životinje	133,8	131,5	109,2	107,4	124,3	127,6	100,4	103,1	Food and live animals
00 Žive životinje	352,3	413,9	91,2	107,1	143,2	136,4	118,2	112,6	Live animals
01 Meso i mesne prerađevine	124,1	124,5	105,9	106,2	129,2	136,6	97,4	102,9	Meat and meat preparations
02 Mlijeko, mliječne prerađevine i jaja	146,2	148,8	107,4	109,3	107,9	120,9	82,6	92,6	Dairy products and birds' eggs
03 Ribe, vodozemci i njihove prerađevine	132,3	127,0	113,7	109,1	-	121,9	-	106,5	Fish, crustaceans, molluscs, prepar. of
04 Žitarice i proizvodi od žitarica	145,7	150,2	114,4	117,9	152,2	130,9	116,9	100,6	Cereals and cereal preparations
05 Voće i povrće	124,2	115,0	107,4	99,5	109,4	121,4	94,0	104,4	Vegetables and fruit
06 Šećer, šećerne prerađevine i med	128,4	129,2	124,7	125,4	218,5	152,8	194,1	135,7	Sugar, sugar preparations and honey
07 Kafa, čaj, kakao i začini	130,5	127,3	107,4	104,7	140,6	137,2	109,1	106,4	Coffee, tea, cocoa, spices
08 Hrana za životinje	160,0	152,3	116,4	110,8	106,5	130,8	83,8	102,9	Feeding stuff for animals
09 Ostali jestivi proizvodi	174,0	156,7	109,0	98,1	121,9	123,3	107,4	108,7	Miscellaneous edible products
1 Pića i duhan	134,1	133,7	114,2	113,8	122,6	129,5	109,8	116,0	Beverages and tobacco
11 Pića	132,9	132,6	114,2	113,9	120,4	128,7	106,0	113,3	Beverages
12 Duhani i proizvodi od duhana	-	137,5	-	102,0	126,5	130,5	121,1	124,9	Tobacco and tobacco manufactures
2 Sirove materije nejestive, osim goriva	110,3	110,0	92,2	92,0	129,0	119,5	107,2	99,3	Inedible raw materials, except fuel
21 Sirove kože i sirovo krzno	94,0	96,6	86,1	88,5	-	88,4	-	88,3	Hides, skins and furskins, raw
22 Uljano sjemenje i plodovi	126,7	127,9	103,5	104,5	-	117,8	-	98,0	Oil seeds and oleaginous fruits
23 Sirovi i sintetički kaučuk	120,3	137,0	89,6	102,1	115,0	113,6	92,8	91,7	Crude rubber
24 Drvo i pluta	115,8	117,2	93,4	94,5	129,3	134,6	90,4	94,1	Cork and wood
25 Celuloza i papirni otpaci	84,2	86,7	70,9	73,0	-	112,2	-	84,4	Pulp and waste paper
26 Sirova tekstilna vlakna i njihovi otpaci	62,2	95,2	53,1	81,3	17,7	97,3	15,2	83,5	Crude textile fibres and their wastes
27 Prirodna đubriva i minerali osim goriva	149,3	145,4	116,6	113,5	112,6	128,2	92,2	105,0	Crude fertilizers and minerals ex. fuels
28 Metalne rude i otpaci od metala	97,7	97,8	85,7	85,8	101,9	85,6	108,2	90,8	Metalliferous ores and metal scrap
29 Sirovine biljne i životinjske, ostale	242,4	187,5	144,8	112,0	122,9	108,6	123,9	109,5	Crude animal and vegetable materials
3 Mineralna goriva, maziva i srodni proizvodi	121,7	128,3	75,7	79,8	214,3	169,1	112,2	88,6	Mineral fuels, lubricants and similar products
32 Ugalj, koks i briketi	120,2	124,2	76,3	78,9	243,4	195,8	110,4	88,8	Coal, coke and briquettes
33 Nafta i derivati od nafte	137,3	165,3	70,7	85,1	209,9	162,7	112,4	87,2	Petroleum and petroleum products
34 Prirodni i industrijski gas	116,4	125,0	72,9	78,3	-	131,3	-	92,1	Gas, natural and manufactured
4 Ulja, masti i voskovi životinjskog ili biljnog porijekla	129,3	120,3	105,9	98,5	269,1	154,6	180,2	103,5	Edible oil, lard and wax of animal or plant origin
41 Životinjska ulja i masti	152,0	162,2	102,7	109,6	-	155,1	-	98,1	Animal oils and fats
42 Biljna ulja i masti, sirova i rafinirana	255,8	286,2	66,9	74,8	271,9	154,7	180,2	102,5	Vegetable fats, oils, crude and refined
43 Prerađena biljna i životinjska ulja i masnoće	547,4	487,9	115,1	102,6	-	101,5	-	81,0	Processed animal or vegetable fats and oils
5 Hemijski/Kemijski proizvodi	132,6	139,0	102,1	107,0	112,2	111,7	97,5	97,1	Chemical products
51 Organske hemikalije/kemikalije	58,2	63,7	53,9	58,9	107,7	102,0	89,9	85,1	Organic chemicals
52 Anorganske hemikalije/kemikalije	166,7	183,0	101,0	110,8	210,9	171,4	124,3	101,0	Inorganic chemicals
53 Boje i štavila	159,8	140,8	126,6	111,5	133,5	124,4	110,9	103,4	Dyeing, tanning, colouring materials
54 Medicinski i farmaceutski proizvodi	91,6	90,1	97,8	96,2	99,4	101,1	91,7	93,2	Medical and pharmaceutical products
55 Toaletni proizvodi i proizvodi za čišćenje	96,4	104,1	91,0	98,2	125,2	126,8	112,8	114,2	Toilet, cleaning and perfume materials

VANJSKA TRGOVINA
FOREIGN TRADE

9 - 17 Indeksi jediničnih vrijednosti izvoza i uvoza (paasche) po sektorima i odsjecima SMTK Rev. 4 po kvartalima (nastavak)

Export and import unit value indices (paasche) by sections and divisions of SITC Rev. 4 by quarters (continued)

	Izvoz / Export				Uvoz / Imports				
	X-XII 2023	Ø 2023	X-XII 2023	Ø 2023	X-XII 2023	Ø 2023	X-XII 2023	Ø 2023	
	Ø 2021	Ø 2021	I- XII 2022	Ø 2022	Ø 2021	Ø 2021	I- XII 2022	Ø 2022	
56 Vještačka đubriva	126,5	147,1	61,0	70,9	156,8	187,1	70,3	83,9	Processed fertilizers
57 Plastične mase u primarnim oblicima	80,7	86,4	79,0	84,6	89,1	92,5	76,6	79,4	Plastics in primary forms
58 Plastične mase, ne-primarni oblici	130,9	131,3	108,6	108,8	121,9	118,8	102,1	99,5	Plastics in non-primary forms
59 Ostale hemikalije/kemikalije	138,2	133,3	126,7	122,2	106,7	125,0	88,3	103,5	Chemicals, n.e.s.
6 Industrijski proizvodi, razvrstani uglavnom po vrsti sirovina	115,0	115,5	91,6	92,0	111,2	114,1	89,8	92,2	Industrial products, classified mostly by raw material
61 Koža, krzno i proizvodi od kože i krzna	97,7	89,7	107,1	98,3	88,1	109,5	76,2	94,7	Leather, products of, dressed furskins
62 Guma i gumeni proizvodi	118,6	116,2	108,3	106,1	122,0	115,4	105,3	99,7	Rubber manufactures, n.e.s.
63 Proizvodi od drveta, osim namještaja	129,3	128,9	101,6	101,3	133,7	129,7	100,5	97,5	Wood manufactures (excl. furniture)
64 Papir, ljepenka i ostali slični proizvodi	112,7	123,6	76,8	84,2	123,0	133,9	88,3	96,1	Paper, paperboard and articles thereof
65 Predivo, tkanine i tekstilni proizvodi	113,5	117,3	100,0	103,3	118,4	113,8	105,0	101,0	Textile yarn, fabrics, made-up articles
66 Proizvodi od nemetalnih minerala	131,4	135,2	103,8	106,9	134,4	134,5	101,7	101,8	Non-metallic mineral manufactures
67 Željezo i čelik	95,2	97,9	78,1	80,3	132,6	112,9	107,4	91,4	Iron and steel
68 Obojeni metali	98,2	103,8	77,7	82,2	95,8	106,8	75,6	84,3	Non-ferrous metals
69 Metalni proizvodi	122,3	121,8	98,8	98,4	109,3	114,8	93,9	98,6	Manufactures of metals
7 Mašine/Strojevi i transportna sredstva	128,4	127,1	109,4	108,4	111,0	113,9	100,5	103,0	Machinery and transport equipment
71 Pogonske mašine i oprema	126,6	124,6	118,6	116,8	97,8	124,8	82,5	105,2	Power-generating enginery, equipment
72 Mašine specijaliz. za odred. industrije	129,3	123,3	118,5	113,0	81,7	111,7	74,7	102,1	Machines special. for partic. industries
73 Mašine za obradu metala	121,0	129,8	92,8	99,5	41,8	93,2	44,8	99,8	Metal working machinery
74 Ostale industrijske mašine i dijelovi	133,2	131,4	112,5	111,1	134,7	125,5	115,1	107,2	Other industrial machinery and parts of
75 Kancelarijske mašine i mašine za automatsku obradu podataka	186,2	152,7	137,4	112,7	99,1	101,9	86,4	88,9	Office machines and automatic data processing machine s
76 Telekomunikacijski aparati i aparati za snimanje zvuka	109,5	114,0	99,5	103,7	94,0	104,9	92,6	103,5	Telecommunications and sound recording apparatus
77 Električne mašine, aparati i uređaji	124,9	124,3	103,0	102,5	114,6	110,7	101,9	98,4	Electrical machinery, appliances, parts
78 Drumaska vozila	129,4	130,5	109,8	110,8	110,1	112,9	102,0	104,6	Road vehicles
79 Ostala transportna vozila	159,5	155,0	119,4	116,1	-	119,3	-	118,2	Other transport equipment
8 Razni industrijski proizvodi	122,3	120,5	107,9	106,3	108,3	115,1	94,4	100,4	Miscellaneous industrial goods
81 Montažne zgrade, sanitarni, rasvjetni i grijajući uređaji	129,5	124,6	105,1	101,1	143,7	123,8	113,5	97,8	Fabricated buildings; sanitary, heating, lighting equipment
82 Namještaj i njegovi dijelovi	114,8	117,6	101,5	104,0	122,6	120,5	105,9	104,1	Furniture and furnishings
83 Torbe, tašne, neseseri i slični proizvodi	97,3	96,3	100,7	99,6	102,8	104,5	95,7	97,3	Travel goods, handbags and similar
84 Odjeća	121,3	120,3	109,1	108,3	106,2	117,5	91,2	100,9	Clothing
85 Obuća	121,0	112,5	114,0	106,0	120,3	125,9	103,1	108,0	Footwear
87 Naučni i kontrolni instrumenti	131,2	122,8	127,8	119,6	141,4	125,2	127,6	112,9	Scientific and controlling instruments
88 Fotografski i optički proizvodi, satovi	123,1	170,9	141,3	196,1	111,4	116,9	100,4	105,3	Photo and optical equipment; watches
89 Ostali industrijski proizvodi	127,3	124,5	110,6	108,1	101,6	109,0	89,8	96,3	Miscellaneous manufactured articles

Izvor: Baza podataka Uprave za indirektno/neizravno oporezivanje BiH.

Source: Indirect Taxation Authority of BiH database.

Prethodni podaci

Previous data

UNUTRAŠNJA/UNUTARNJA TRGOVINA
DOMESTIC TRADE

10 - 1 Distributivna trgovina - sezonski i kalendarski prilagođeni indeksi ukupnog prometa
Distributive trade seasonally and working-day adjusted total turnover indices

	Kalendarski prilagođeni podaci <i>Working-day adjusted data</i>		Sezonski prilagođeni podaci <i>Seasonally adjusted data</i>		
	X-XII 2023 ø 2015	X-XII 2023 X-XII 2022	X-XII 2023 ø 2015	X-XII 2023 VII-IX 2022	
Ukupno	173,4	107,0	169,9	101,2	<i>Total</i>
45 Trgovina na veliko i na malo motornim vozilima i motociklima; popravak motornih vozila i motocikala	253,7	122,4	250,7	101,4	<i>Wholesale and retail trade and repair of motor vehicles and motorcycles</i>
45.1+ Trgovina motornim vozilima, motociklima, 45.3+ te dijelovima i priborom za motorna vozila 45.4 i motocikle	257,4	121,1	253,2	101,9	<i>Sale of motor vehicles, motorcycles, parts and accessories for motor vehicles and motorcycles</i>
45.2 Održavanje i popravak motornih vozila	219,3	137,7	226,6	96,5	<i>Maintenance and repair of motor vehicles</i>
46 Trgovina na veliko, osim trgovine motornim vozilima i motociklima	167,8	106,3	164,9	102,7	<i>Wholesale trade, except of motor vehicles and motorcycles</i>
46.1 Trgovina na veliko uz naknadu ili proviziju	125,5	95,5	122,7	113,5	<i>Wholesale on a fee or contract basis</i>
46.2 Trgovina na veliko poljoprivrednim sirovinama i živim životinjama	149,0	111,5	170,5	111,9	<i>Wholesale of agricultural raw materials and live animals</i>
46.3 Trgovina na veliko hranom, pićem i duhanskim proizvodima	146,7	113,0	148,3	102,4	<i>Wholesale of food, beverages and tobacco</i>
46.4 Trgovina na veliko proizvodima za domaćinstvo	220,2	121,1	203,9	106,9	<i>Wholesale of household goods</i>
46.5 Trgovina na veliko informacijsko - komunikacijskom opremom	179,9	94,6	150,3	103,5	<i>Wholesale of information and communication equipment</i>
46.6 Trgovina na veliko ostalim mašinama, opremom i priborom	222,4	96,1	245,5	83,2	<i>Wholesale of other machinery, equipment and supplies</i>
46.7 Ostala specijalizirana trgovina na veliko	177,6	97,3	178,5	102,8	<i>Other specialised wholesale</i>
46.9 Nespecijalizirana trgovina na veliko	140,6	112,8	136,7	101,7	<i>Non-specialised wholesale trade</i>
47 Trgovina na malo, osim trgovine motornim vozilima i motociklima	174,9	105,7	169,8	99,2	<i>Retail trade, except of motor vehicles and motorcycles</i>
Ostale djelatnosti	111,1	100,7	116,1	97,9	<i>Other activities</i>

Napomena: prethodni podaci

Note: previous data

UNUTRAŠNJA/UNUTARNJA TRGOVINA
DOMESTIC TRADE

10 - 2 Distributivna trgovina - izvorni, neprilagođeni indeksi ukupnog prometa
Distributive trade - gross, unadjusted total turnover indices

	<u>X - XII 2023</u> Ø 2015	<u>X - XII 2023</u> VII - IX 2023	<u>X - XII 2023</u> X - XII 2022	<u>I - XII 2023</u> I - XII 2022	
UKUPNO	173,4	94,9	107,0	107,0	TOTAL
45 Trgovina na veliko i na malo motornim vozilima i motociklima; popravak motornih vozila i motocikala	253,7	100,1	122,4	128,2	Wholesale and retail trade and repair of motor vehicles and motorcycles
45.1+ Trgovina motornim vozilima, motociklima, 45.3+ te dijelovima i priborom za motorna vozila 45.4 i motocikle	257,4	102,1	121,1	126,7	Sale of motor vehicles, motorcycles, parts and accessories for motor vehicles and motorcycles
45.2 Održavanje i popravak motornih vozila	219,3	82,0	137,7	144,8	Maintenance and repair of motor vehicles
46 Trgovina na veliko, osim trgovine motornim vozilima i motociklima	167,8	96,0	106,3	104,7	Wholesale trade, except of motor vehicles and motorcycles
46.1 Trgovina na veliko uz naknadu ili proviziju	125,5	105,3	95,5	87,6	Wholesale on a fee or contract basis
46.2 Trgovina na veliko poljoprivrednim sirovinama i živim životinjama	149,0	102,4	111,5	109,3	Wholesale of agricultural raw materials and live animals
46.3 Trgovina na veliko hranom, pićem i duhanskim proizvodima	146,7	91,0	113,0	115,9	Wholesale of food, beverages and tobacco
46.4 Trgovina na veliko proizvodima za domaćinstvo	220,2	114,2	121,1	114,1	Wholesale of household goods
46.5 Trgovina na veliko informacijsko - komunikacijskom opremom	179,9	127,6	94,6	98,6	Wholesale of information and communication equipment
46.6 Trgovina na veliko ostalim mašinama, opremom i priborom	222,4	61,7	96,1	135,1	Wholesale of other machinery, equipment and supplies
46.7 Ostala specijalizirana trgovina na veliko	177,6	92,0	97,3	92,6	Other specialised wholesale
46.9 Nespecijalizirana trgovina na veliko	140,6	97,3	112,8	112,3	Non-specialised wholesale trade
47 Trgovina na malo, osim trgovine motornim vozilima i motociklima	174,9	92,8	105,7	106,2	Retail trade, except of motor vehicles and motorcycles
Ostale djelatnosti	111,1	88,0	100,7	121,8	Other activities

Napomena: Prethodni podaci

Note: previous data

UNUTRAŠNJA/UNUTARNJA TRGOVINA
DOMESTIC TRADE

Desezonirani i kalendarski prilagođeni pokazatelji ¹⁾
seasonally and working-day adjusted indicators ¹⁾

10 - 3 Trgovina na malo - mjesečne stope promjena izračunate iz desezoniranih indeksa
Month - on - month growth rates calculated on basis of seasonally adjusted indices

	<u>VIII 2023</u> VII 2023	<u>IX 2023</u> VIII 2023	<u>X 2023</u> IX 2023	<u>XI 2023</u> X 2023	<u>XII 2023</u> XI 2023	<u>I 2024</u> XII 2023	
Ukupan promet - oblast 47*							Total turnover - division 47
Nominalno	1,5	-0,2	0,3	1,6	0,2	-0,5	Value index
Realno	0,6	-0,3	1,1	1,5	-0,3	0,1	Volume index
Promet od trgovine na malo							Retail turnover
Nominalno	1,9	-0,6	0,0	1,6	-0,5	-0,4	Value index
Realno	0,4	-1,3	1,0	3,2	-2,2	-0,2	Volume index

10 - 4 Trgovina na malo - godišnje stope promjena izračunate iz kalendarski prilagođenih indeksa
Year - on - year growth rates calculated on basis of working day adjusted indices

	<u>VIII 2023</u> VIII 2022	<u>IX 2023</u> IX 2022	<u>X 2023</u> X 2022	<u>XI 2023</u> XI 2022	<u>XII 2023</u> XII 2022	<u>I 2024</u> I 2023	
Ukupan promet - oblast 47							Total turnover - division 47
Nominalno	10,1	10,5	8,0	9,5	9,8	8,0	Value index
Realno	6,8	7,0	7,2	10,4	7,9	6,6	Volume index
Promet od trgovine na malo							Retail turnover
Nominalno	10,7	11,4	9,4	10,1	9,5	7,6	Value index
Realno	7,6	7,9	8,8	10,9	8,0	5,8	Volume index

10 - 5 Desezonirani indeksi prometa prema glavnoj djelatnosti poslovnog subjekta, KD BiH 2010
Seasonally adjusted turnover indices, by main activity of business entity, according to KD BiH 2010

		Ukupan promet Total turnover						
		nominalno Value indices			realno Volume indices			
		<u>XI 2023</u> X 2023	<u>XII 2023</u> XI 2023	<u>I 2024</u> XII 2023	<u>XI 2023</u> X 2023	<u>XII 2023</u> XI 2023	<u>I 2024</u> XII 2023	
47	Trgovina na malo, osim trgovine motornim vozilima i motociklima	101,6	100,2	99,5	101,5	99,7	100,1	Retail trade, except of motor vehicles and motorcycles
47.11+	Trgovina na malo hranom,	102,5	100,4	98,6	101,6	100,0	99,2	Retail trade of food, beverages
47.2	pićem i duhanskim proizvodima							and tobacco
47.19+	Trgovina na malo	103,2	97,9	99,8	102,8	98,0	100,3	Retail trade of non-food products
47.4	do neprehrambenim proizvodima							(except of automotive fuels)
47.9	(osim trgovine motornim gorivima)							
47-	Trgovina na malo,	102,9	99,1	99,2	102,3	98,8	99,9	Retail trade, except of automotive
47.30	osim specijalizirane trgovine motornim gorivom							fuels in specialised stores

Prethodni podaci

Previous data

10 - 5 Desezonirani indeksi prometa prema glavnoj djelatnosti poslovnog subjekta, KD BiH 2010 (nastavak)
Seasonally adjusted turnover indices, by main activity of business entity, according to KD BiH 2010 (continued)

	Promet od trgovine na malo <i>Turnover from retailing activities</i>						
	nominalno <i>Value indices</i>			realno <i>Volume indices</i>			
	XI 2023 X 2023	XII 2023 XI 2023	I 2024 XII 2023	XI 2023 X 2023	XII 2023 XI 2023	I 2024 XII 2023	
Ukupno	101,6	99,5	99,6	103,2	97,8	99,8	<i>Total</i>
47 Trgovina na malo, osim trgovine motornim vozilima i motociklima	101,5	99,3	99,5	103,1	97,6	99,8	<i>Retail trade, except of motor vehicles and motorcycles</i>
47.11+ Trgovina na malo hranom, 47.2 pićem i duhanskim proizvodima	102,0	100,7	97,0	102,5	99,9	97,3	<i>Retail trade of food, beverages and tobacco</i>
47.19+47.4 Trgovina na malo neprehrambenim do 47.9 proizvodima (osim trgovine motornim gorivima)	103,4	97,4	100,3	106,0	95,3	99,6	<i>Retail trade of non-food products (except of automotive fuels)</i>
47 - 47.30 Trgovina na malo, osim specijalizirane trgovine motornim gorivom	102,7	99,1	98,6	104,5	97,3	98,6	<i>Retail trade, except of automotive fuels in specialised stores</i>
Ostale djelatnosti (izvan G 47)	103,1	102,5	100,6	103,9	100,9	100,0	<i>Other activities (excl. G 47)</i>

10 - 6 Kalendarski prilagođeni indeksi prometa prema glavnoj djelatnosti poslovnog subjekta, KD BiH 2010
Working-day adjusted turnover indices, by main activity of business entity, according to KD BiH 2010

	Ukupan promet <i>Total turnover</i>						
	nominalno <i>Value indices</i>			realno <i>Volume indices</i>			
	XI 2023 XI 2022	XII 2023 XII 2022	I 2024 I 2023	XI 2023 XI 2022	XII 2023 XII 2022	I 2024 I 2023	
47 Trgovina na malo, osim trgovine motornim vozilima i motociklima	109,5	109,8	108,0	110,4	107,9	106,6	<i>Retail trade, except of motor vehicles and motorcycles</i>
47.11+ Trgovina na malo hranom, 47.2 pićem i duhanskim proizvodima	111,3	112,9	105,7	105,3	107,0	100,7	<i>Retail trade of food, beverages and tobacco</i>
47.19+47.4 Trgovina na malo neprehrambenim do 47.9 proizvodima (osim trgovine motornim gorivima)	114,0	108,2	109,6	114,9	106,6	107,8	<i>Retail trade of non-food products (except of automotive fuels)</i>
47 - 47.30 Trgovina na malo, osim specijalizirane trgovine motornim gorivom	112,7	110,6	107,6	110,8	106,8	104,6	<i>Retail trade, except of automotive fuels in specialised stores</i>

10 - 6 Kalendarski prilagođeni indeksi prometa prema glavnoj djelatnosti poslovnog subjekta, KD BiH 2010 (nastavak)
Working-day adjusted turnover indices, by main activity of business entity, according to KD BiH 2010 (continued)

	Promet od trgovine na malo <i>Turnover from retailing activities</i>						
	nominalno <i>Value indices</i>			realno <i>Volume indices</i>			
	XI 2023 XI 2022	XII 2023 XII 2022	I 2024 I 2023	XI 2023 XI 2022	XII 2023 XII 2022	I 2024 I 2023	
Ukupno	110,1	109,5	107,6	110,9	108,0	105,8	<i>Total</i>
47 Trgovina na malo, osim trgovine motornim vozilima i motociklima	111,1	109,7	107,7	111,9	108,2	105,9	<i>Retail trade, except of motor vehicles and motorcycles</i>
47.11+ Trgovina na malo hranom, 47.2 pićem i duhanskim proizvodima	113,8	114,7	106,3	107,6	108,7	101,2	<i>Retail trade of food, beverages and tobacco</i>
47.19+47.4 Trgovina na malo neprehrambenim do 47.9 proizvodima (osim trgovine motornim gorivima)	115,1	109,4	108,8	116,0	108,5	106,3	<i>Retail trade of non-food products (except of automotive fuels)</i>
47 - 47.30 Trgovina na malo, osim specijalizirane trgovine motornim gorivom	114,5	112,2	107,5	112,4	108,6	104,0	<i>Retail trade, except of automotive fuels in specialised stores</i>
Ostale djelatnosti (izvan G 47)	97,7	106,6	105,9	98,9	104,9	104,5	<i>Other activities (excl. G 47)</i>

Prethodni podaci

Previous data

UNUTRAŠNJA/UNUTARNJA TRGOVINA
DOMESTIC TRADE

10 - 7 Kalendarski prilagođeni indeksi prometa prema glavnoj djelatnosti poslovnog subjekta, KD BiH 2010

Working-day adjusted turnover indices, by main activity of business entity, according to KD BiH 2010

θ 2015=100

		Ukupan promet <i>Total turnover</i>						
		nominalno <i>Value indices</i>			realno <i>Volume indices</i>			
		XI 2023 θ 2015	XII 2023 θ 2015	I 2024 θ 2015	XI 2023 θ 2015	XII 2023 θ 2015	I 2024 θ 2015	
47	Trgovina na malo, osim trgovine motornim vozilima i motociklima	166,7	186,0	149,5	144,0	158,2	127,3	<i>Retail trade, except of motor vehicles and motorcycles</i>
47.11+ 47.2	Trgovina na malo hranom, pićem i duhanskim proizvodima	169,8	205,7	160,5	127,3	153,9	119,4	<i>Retail trade of food, beverages and tobacco</i>
47.19+ 47.4 do 47.9	Trgovina na malo neprehrambenim proizvodima (osim trgovine motornim gorivima)	176,2	184,3	147,8	180,1	184,9	149,4	<i>Retail trade of non-food products (except of automotive fuels)</i>
47 - 47.30	Trgovina na malo, osim specijalizirane trgovine motornim gorivom	173,1	194,7	154,0	154,4	169,8	134,8	<i>Retail trade, except of automotive fuels in specialised stores</i>

10 - 7 Kalendarski prilagođeni indeksi prometa prema glavnoj djelatnosti poslovnog subjekta, KD BiH 2010 (nastavak)

Working-day adjusted turnover indices, by main activity of business entity, according to KD BiH 2010 (continued)

θ 2015=100

		Promet od trgovine na malo <i>Turnover from retailing activities</i>						
		nominalno <i>Value indices</i>			realno <i>Volume indices</i>			
		XI 2023 θ 2015	XII 2023 θ 2015	I 2024 θ 2015	XI 2023 θ 2015	XII 2023 θ 2015	I 2024 θ 2015	
Ukupno		172,7	190,6	154,9	150,3	163,3	132,7	<i>Total</i>
47	Trgovina na malo, osim trgovine motornim vozilima i motociklima	176,2	195,5	158,8	153,3	167,4	136,0	<i>Retail trade, except of motor vehicles and motorcycles</i>
47.11+ 47.2	Trgovina na malo hranom, pićem i duhanskim proizvodima	182,8	222,9	170,5	137,0	166,9	126,8	<i>Retail trade of food, beverages and tobacco</i>
47.19+ 47.4 do 47.9	Trgovina na malo neprehrambenim proizvodima (osim trgovine motornim gorivima)	174,8	183,7	150,7	182,7	187,8	154,4	<i>Retail trade of non-food products (except of automotive fuels)</i>
47 - 47.30	Trgovina na malo, osim specijalizirane trgovine motornim gorivom	178,7	202,6	160,2	160,8	177,8	141,2	<i>Retail trade, except of automotive fuels in specialised stores</i>
Ostale djelatnosti (izvan G 47)		133,6	137,2	112,2	116,6	117,8	96,4	<i>Other activities (excl. G 47)</i>

Prethodni podaci

Previous data

UNUTRAŠNJA/UNUTARNJA TRGOVINA
DOMESTIC TRADE

Izvorni, neprilagođeni pokazatelji
Gross, non-adjusted indicators

10 - 8 Nominalni indeksi od trgovine na malo prema trgovačkim strukama
Value indices of retail trade by branches

		I 2024 XII 2023	I 2024 I 2023	Udio u ukupnom prometu Share in total turnover I 2024	
Ukupno		81,3	107,6	100,0	Total
11	Nespecijalizirane prodavnice/prodavaonice živežnim namirnicama	75,8	106,3	36,2	Non-specialized stores of food
19	Ostale nespecijalizirane prodavnice / prodavaonice	73,3	98,3	8,7	Other non-specialized stores
21+22+23+ 24+25+26+29	Specijalizirane prodavnice/prodavaonice živežnim namirnicama	88,4	111,1	3,2	Specialized stores with food, beverages and tobacco
30	Motorna goriva i maziva	90,4	107,8	22,6	Automotive fuels and lubricants
51+71+72	Tekstil, obuća, odjevni i kožni predmeti	81,8	110,6	6,8	Textiles, clothes, footwear and leather products
52	Željezna roba, boje, staklo i ostali građevinski materijal u specijalnim prodavnicama / prodavaonicama	67,3	98,5	4,2	Hardware, paints and glass in specialised store
54+59	Namještaj, oprema za rasvjetu, električni i ostali aparati za domaćinstvo/kućanstvo	70,9	109,4	2,8	Furniture, lighting equipment, electrical and other household appliances,
73+74+75	Apoteke/ljekarne, medicinski i ortopedski proizvodi, kozmetički i toaletni proizvodi	94,4	115,6	10,7	Dispensing chemist, medical and orthopaedic, cosmetic and toilet goods
41+42+43+ 53+61+61+ 64+65+76+ 77+78	Ostala trgovina na malo u specijalnim prodavnicama/prodavaonicama	96,7	123,9	3,9	Other retail sale in specialised stores
79-99	Ostala trgovina na malo izvan prodavnica / prodavaonica	94,3	112,6	1,0	Other retail sale not in stores

Prethodni podaci

Previous data

10 - 9 Ostale uslužne djelatnosti- sezonski i kalendarski prilagođeni indeksi ukupnog prometa
Other services - seasonally and working-day adjusted total turnover indices

	Kalendarski prilagođeni podaci <i>Working-day adjusted data</i>		Desezonirani podaci <i>Seasonally adjusted data</i>	
	X-XII 2023 Ø 2015	X-XII 2023 X-XII 2022	X - XII 2023 VII-IX 2023	
Ukupno	184,9	106,1	98,8	<i>Total</i>
H53 Poštanske i kurirske djelatnosti	161,3	115,7	102,2	<i>Postal and courier activities</i>
J Informacije i komunikacije	182,1	100,5	101,1	<i>Information and communication</i>
58 Izdavačke djelatnosti	76,5	93,0	85,6	<i>Publishing activities</i>
59 Proizvodnja filmova, televizijskog programa, djelovi snimanja zvučnih zapisa i izdavanja muzičkih zapisa	201,9	136,4	124,7	<i>Motion picture, video and television programme production, sound recording and music publishing activities</i>
60 Emitiranje programa	167,2	102,7	104,2	<i>Programming and broadcasting activities</i>
61 Telekomunikacije	101,8	100,7	99,7	<i>Telecommunications</i>
62 Računarsko programiranje, savjetovanje i djelovanje u vezi s njima	-	98,3	102,1	<i>Computer programming, consultancy and related activities</i>
63 Informacijske uslužne djelatnosti	-	108,6	101,5	<i>Information service activities</i>
M Stručne, naučne i tehničke djelatnosti	166,2	108,8	89,9	<i>Professional, scientific and technical activities</i>
69 + Pravne i računovodstvene djelatnosti 70.2 i savjetovanje u vezi s upravljanjem	250,6	115,7	90,3	<i>Legal and accounting activities and management consultancy activities</i>
71 Arhitektonske i inženjerske djelatnosti; tehničko ispitivanje i analiza	117,6	106,4	84,4	<i>Architectural and engineering activities; technical testing and analysis</i>
73 Promocija (reklama i propaganda) i istraživanje tržišta	248,2	106,0	95,7	<i>Advertising and market research</i>
74 Ostale stručne, naučne i tehničke djelatnosti	-	129,4	126,6	<i>Other professional, scientific and technical activities</i>
N Administrativne i pomoćne uslužne djelatnosti	292,9	123,1	110,0	<i>Administrative and support service activities</i>
78 Djelatnosti posredovanja u zapošljavanju	270,4	119,6	104,6	<i>Employment activities</i>
79 Putničke agencije, organizatori putovanja, turoperatori i ostale rezervacijske usluge te djelatnosti u vezi s njima	134,9	119,8	111,8	<i>Travel agency, tour operator reservation service and related activities</i>
80 Zaštitne i istražne djelatnosti	185,1	109,2	104,2	<i>Security and investigation activities</i>
81.2 Djelatnosti čišćenja	217,8	126,4	111,8	<i>Cleaning activities</i>
82 Kancelarijske administrativne i pomoćne djelatnosti te ostale poslovne pomoćne djelatnosti	-	135,0	114,3	<i>Office administrative, office support and other business support activities</i>

Napomena: prethodni podaci

Note: preliminary data

UNUTRAŠNJA/UNUTARNJA TRGOVINA
DOMESTIC TRADE

10 - 10 Ostale uslužne djelatnosti - izvorni, neprilagođeni indeksi ukupnog prometa
Other services - gross, unadjusted total turnover indices

	<u>X-XII 2023</u> Ø 2015	<u>X-XII 2023</u> X-XII 2022	<u>I-XII 2023</u> I-XII 2022	<u>X - XII 2023</u> VII-IX 2023	
Ukupno	185,1	106,3	109,4	110,4	<i>Total</i>
H53 Poštanske i kurirske djelatnosti	161,3	115,7	119,7	108,0	<i>Postal and courier activities</i>
J Informacije i komunikacije	182,2	100,7	103,8	109,4	<i>Information and communication</i>
58 Izdavačke djelatnosti	76,5	93,0	82,4	75,4	<i>Publishing activities</i>
59 Proizvodnja filmova, televizijskog programa, djelovi snimanja zvučnih zapisa i izdavanja muzičkih zapisa	201,9	136,4	128,7	133,9	<i>Motion picture, video and television programme production, sound recording and music publishing activities</i>
60 Emitiranje programa	169,6	108,2	109,2	133,6	<i>Programming and broadcasting activities</i>
61 Telekomunikacije	101,8	100,7	103,4	94,7	<i>Telecommunications</i>
62 Računarsko programiranje, savjetovanje i djelatnost u vezi s njima	-	98,3	104,0	122,5	<i>Computer programming, consultancy and related activities</i>
63 Informacijske uslužne djelatnosti	-	108,6	106,7	130,7	<i>Information service activities</i>
M Stručne, naučne i tehničke djelatnosti	166,2	108,8	112,1	114,3	<i>Professional, scientific and technical activities</i>
69 + Pravne i računovodstvene djelatnosti	250,6	115,7	123,0	103,4	<i>Legal and accounting activities and</i>
70.2 i savjetovanje u vezi s upravljanjem					<i>management consultancy activities</i>
71 Arhitektonske i inženjerske djelatnosti; tehničko ispitivanje i analiza	117,6	106,4	116,7	114,6	<i>Architectural and engineering activities; technical testing and analysis</i>
73 Promocija (reklama i propaganda) i istraživanje tržišta	248,2	106,0	100,5	117,3	<i>Advertising and market research</i>
74 Ostale stručne, naučne i tehničke djelatnosti	-	129,4	102,0	153,1	<i>Other professional, scientific and technical activities</i>
N Administrativne i pomoćne uslužne djelatnosti	293,4	123,1	126,5	106,9	<i>Administrative and support service activities</i>
78 Djelatnosti posredovanja u zapošljavanju	270,4	119,6	115,6	112,0	<i>Employment activities</i>
79 Putničke agencije, organizatori putovanja, turoperator i ostale rezervacijske usluge te djelatnosti u vezi s njima	134,9	119,8	147,5	59,4	<i>Travel agency, tour operator reservation service and related activities</i>
80 Zaštitne i istražne djelatnosti	185,1	109,2	108,3	114,8	<i>Security and investigation activities</i>
81.2 Djelatnosti čišćenja	224,1	126,4	107,1	124,3	<i>Cleaning activities</i>
82 Kancelarijske administrativne i pomoćne djelatnosti te ostale poslovne pomoćne djelatnosti	-	135,0	141,2	125,3	<i>Office administrative, office support and other business support activities</i>

Napomena: prethodni podaci

Note: preliminary data

11 - 1 Dolasci i noćenja turista
Tourists arrivals and nights

	Dolasci turista Tourist arrivals		Noćenja turista Tourist nights		
	I 2024	I 2024 I 2023	I 2024	I 2024 I 2023	
UKUPNO	63.265	102,1	135.097	97,6	TOTAL
Domaći	25.399	107,0	50.510	103,7	Domestic
Strani	37.866	99,1	84.587	94,3	Foreign

Dolasci i noćenja turista prema vrstama objekata
Tourist arrivals and nights by types of accommodation

	I 2024	I 2024 I 2023	I 2024	I 2024 I 2023	TOTAL
UKUPNO	63.265	102,1	135.097	97,6	TOTAL
Hoteli i sličan smještaj	61.120	102,3	130.263	97,5	Hotels and similiar accommodation
Odmarališta i slični objekti za kraći odmor	1.929	99,1	4.475	101,6	Holiday and other short-stay accommodation
Kampovi i prostori za kampiranje	129	88,4	195	58,7	Camps and camping grounds
Ostali smještaj	87	82,9	164	100,6	Other accommodation
DOMAĆI	25.399	107,0	50.510	103,7	DOMESTIC
Hoteli i sličan smještaj	24.241	107,1	48.107	103,5	Hotels and similiar accommodation
Odmarališta i slični objekti za kraći odmor	1.091	105,1	2.289	107,6	Holiday and other short-stay accommodation
Kampovi i prostori za kampiranje	13	54,2	15	45,5	Camps and camping grounds
Ostali smještaj	54	108,0	99	91,7	Other accommodation
STRANI	37.866	99,1	84.587	94,3	FOREIGN
Hoteli i sličan smještaj	36.879	99,4	82.156	94,3	Hotels and similiar accommodation
Odmarališta i slični objekti za kraći odmor	838	92,3	2.186	96,1	Holiday and other short-stay accommodation
Kampovi i prostori za kampiranje	116	95,1	180	60,2	Camps and camping grounds
Ostali smještaj	33	60,0	65	118,2	Other accommodation

11 - 2 Dolasci i noćenja turista prema načinu dolaska
Tourist arrivals and nights, by organization of tourist arrivals

	Individualno Individual arrangment				Organizirano Organized trips				
	dolasci turista Tourist arrivals		noćenja turista Tourist nights		dolasci turista Tourist arrivals		noćenja turista Tourist nights		
	I 2024	Struktura %	I 2024	Struktura %	I 2024	Struktura %	I 2024	Struktura %	
UKUPNO	53.027	83,8	114.456	84,7	10.238	16,2	20.641	15,3	TOTAL
Domaći	23.643	44,6	47.538	41,5	1.756	17,2	2.972	14,4	Domestic
Strani	29.384	55,4	66.918	58,5	8.482	82,8	17.669	85,6	Foreign

11 - 3 Svrha dolaska turista
Purpose of the trip

	Poslovno Business				Ostalo Other				
	dolasci turista Tourist arrivals		noćenja turista Touristnights		dolasci turista Tourist arrivals		noćenja turista Touristnights		
	I 2024	Struktura %	I 2024	Struktura %	I 2024	Struktura %	I 2024	Struktura %	
UKUPNO	8.799	13,9	17.519	13,0	54.466	86,1	117.578	87,0	TOTAL
Domaći	4.381	49,8	7.868	44,9	21.018	38,6	42.642	36,3	Domestic
Strani	4.418	50,2	9.651	55,1	33.448	61,4	74.936	63,7	Foreign

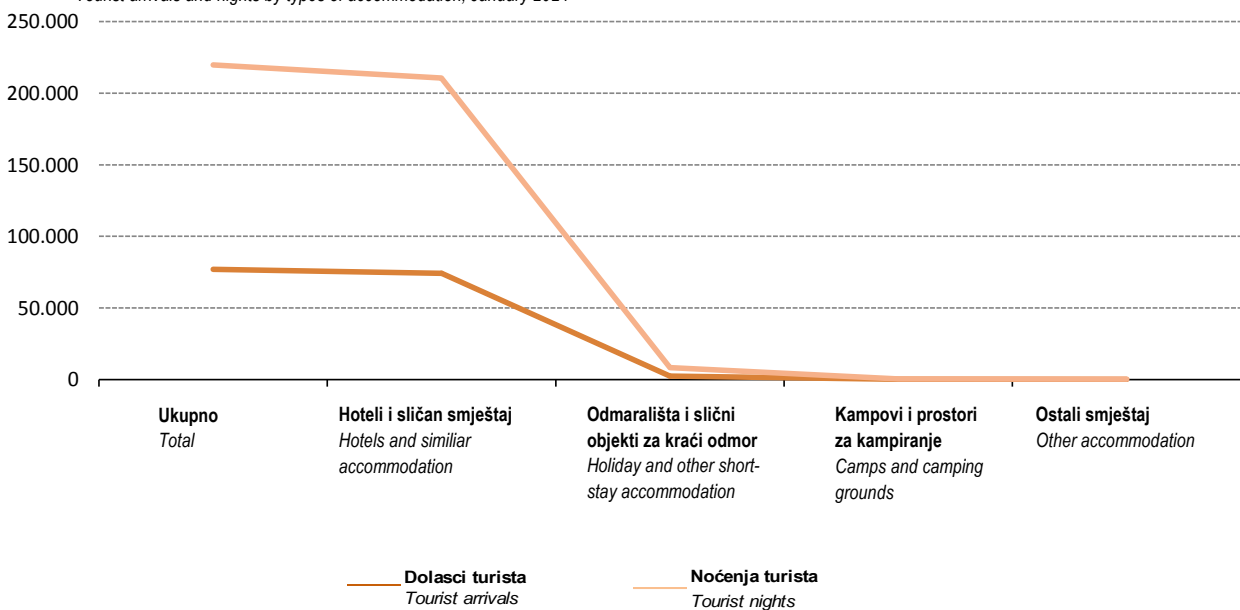
11 - 4 Dolasci i noćenja turista po zemljama prebivališta (nastavak)
Tourist arrivals and nights by country of residence (continued)

	Dolasci turista <i>Tourist arrivals</i>		Noćenja turista <i>Tourist nights</i>		
	I 2024	I 2024 I 2023	I 2024	I 2024 I 2023	
UKUPNO STRANI	37.866	99,1	84.587	94,3	TOTAL
Albanija	151	77,8	303	88,3	Albania
Austrija	1.041	86,5	2.167	81,1	Austria
Belgija	86	107,5	224	125,1	Belgium
Bugarska	153	175,9	316	119,7	Bulgaria
Crna Gora	2.306	116,1	5.892	111,4	Montenegro
Češka	76	87,4	156	48,0	Czech Republic
Danska	53	100,0	158	133,9	Denmark
Estonija	3	75,0	6	120,0	Estonia
Finska	39	169,6	85	180,9	Finland
Francuska	208	77,3	516	94,3	France
Grčka	82	139,0	382	-	Greece
Nizozemska	210	42,3	496	46,0	Netherlands
Hrvatska	13.374	95,0	28.730	84,0	Croatia
Irska	44	100,0	122	125,8	Ireland
Island	-	-	-	-	Iceland
Italija	642	89,2	1.564	88,1	Italy
Kipar	22	48,9	63	51,2	Cyprus
Latvija	8	160,0	26	173,3	Latvia
Litvanija	11	64,7	39	130,0	Lithuania
Luksemburg	61	129,8	334	251,1	Luxembourg
Mađarska	378	188,1	565	91,9	Hungary
Sjeverna Makedonija	382	150,4	832	99,4	Macedonia
Malta	4	200,0	16	-	Malta
Norveška	84	61,8	233	97,1	Norway
Njemačka	1.176	81,6	2.964	91,4	Germany
Poljska	207	138,0	484	107,6	Poland
Portugal / Portugalija	35	205,9	51	124,4	Portugal
Rumunija / Rumunjska	128	108,5	271	112,0	Romania
Rusija	504	64,2	1.149	78,1	Russia
Slovačka	138	158,6	206	112,6	Slovakia
Slovenija	1.750	102,8	3.407	92,5	Slovenia
Srbija	4.830	106,2	10.347	93,2	Serbia
Španija / Španjolska	121	163,5	266	132,3	Spain
Švajcarska / Švicarska	382	100,5	912	104,1	Switzerland (including Liechtenstein)
Švedska	154	59,0	418	71,5	Sweden
Turska	3.650	122,7	7.922	141,4	Turkey
Ujedinjeno Kraljevstvo	422	87,2	1.185	101,6	United Kingdom
Ukrajina	71	67,0	250	126,3	Ukraine
Ostale evropske zemlje	120	68,6	342	91,4	Other European countries
Egipat	33	42,3	137	58,3	Egypt
Južnoafrička Republika	54	-	221	-	South Africa
Ostale afričke zemlje	88	114,3	396	195,1	Other African countries
Kanada	80	105,3	223	107,2	Canada

11 - 4 Dolasci i noćenja turista po zemljama prebivališta (nastavak)
Tourist arrivals and nights by country of residence (continued)

	Dolasci turista Tourist arrivals		Noćenja turista Tourist nights		
	I 2024	I 2024 I 2023	I 2024	I 2024 I 2023	
SAD	899	121,5	2.466	134,4	USA
Ostale sjeverno-američke zemlje	11	100,0	23	100,0	Other Northern American countries
Brazil	81	139,7	159	129,3	Brazil
Ostale zemlje Južne i Srednje Amerike	72	54,6	197	74,1	Other Southern and Central American C.
Bahrein	10	8,2	14	4,3	Bahrain
Indija	51	63,0	119	60,1	India
Iran	8	33,3	22	64,7	Iran
Izrael	26	49,1	63	75,0	Israel
Japan	85	250,0	144	177,8	Japan
Južna Koreja	49	22,0	74	31,5	South Korea
Katar	56	88,9	127	97,7	Qatar
Narodna Republika Kina	1.339	260,0	1.997	236,3	People's Republic of China
Kuvajt	230	101,8	793	86,8	Kuwait
Malezija	183	113,0	221	53,3	Malaysia
Oman	191	51,8	537	63,6	Oman
Saudijska Arabija	341	221,4	768	178,2	Saudi Arabia
Ujedinjeni Arapski Emirati	451	46,6	1.362	53,5	United Arab Emirates
Ostale azijske zemlje	271	56,2	516	57,3	Other Asian countries
Australija	141	101,4	573	194,9	Australia
Novi Zeland	9	150,0	33	126,9	New Zealand
Ostale zemlje Okeanije	1	-	3	-	Other countries of Oceania

11 - 1. 1 Dolasci i noćenja turista prema vrstama objekata, januar / siječanj 2024.
Tourist arrivals and nights by types of accommodation, January 2024



KOMENTAR

ZAPOSLENOST, NEZAPOSLENOST I PLAĆE

Zaposlenost i nezaposlenost

Ukupan broj zaposlenih prema kadrovskoj evidenciji u mjesecu januaru/siječnju 2024. godine na području Federacije BiH je 542.116 osoba, što predstavlja smanjenje broja zaposlenih za 0,4% u odnosu na decembar/prosinac 2023. godine. U poređenju sa godišnjim prosjekom broja zaposlenih u 2023. godini na području Federacije BiH došlo je do povećanja broja zaposlenih za 0,2%.

Krajem januar/siječnja 2024. godine u Federaciji Bosne i Hercegovine na evidencijama službi za zapošljavanje bilo je 268.870 nezaposlenih osoba, što predstavlja smanjenje broja nezaposlenih za 3.034 osobe ili 1,1% u odnosu na decembar/prosinac 2023. godine.

Plaća

Prosječna mjesečna isplaćena neto plaća po zaposlenom u januaru/siječnju 2024. godine u Federaciji Bosne i Hercegovine iznosi 1.338 KM.

U toku mjeseca januara/siječnja 2024. godine došlo je do povećanja prosječne mjesečne isplaćene neto-plaće za 3,2% u odnosu na decembar/prosinac 2023. godine.

U periodu XI 2023. – I 2024. godine prosječna mjesečna isplaćena neto plaća iznosi 1.315 KM. U odnosu na isti period prethodne godine došlo je do povećanja prosječne mjesečne isplaćene neto-plaće za 11,2%.

Prosječna mjesečna isplaćena bruto plaća po zaposlenom za januar/siječanj 2024. godine u Federaciji Bosne i Hercegovine iznosi 2.083 KM.

Penzije/Mirovine

U Federaciji BiH za mjesec januar/siječanj 2024. godine penzije/irovine su isplaćene za 445.865 penzionera/umirovljenika.

Visina isplaćenih penzija/irovina za mjesec januar/siječanj 2024. godine je slijedeća:

Prosječna isplaćena penzija/irovina iznosi	612,32 KM
Najniža isplaćena penzija/irovina iznosi	565,18 KM
Zajamčena penzija/irovina iznosi	674,52 KM
Najviša isplaćena penzija/irovina	2.757,74 KM

Podaci o penzijama/irovinama preuzeti su od Federalnog zavoda MIO-PIO.

COMENTARY

EMPLOYMENT, UNEMPLOYMENT AND WAGES

Employment and unemployment

The total number of employed persons in January 2024. in the area of the Federation BiH came to 542,116. In relation to the previous month it fell by 0.4%. In comparison with the annual average number of employed persons in 2023. year in the area of the Federation BiH, it rose by 0.2%.

According to Unemployment Service data there were 268,870 registered unemployed persons at the end of January 2024. in the Federation BiH. In relation to the previous month it decreased by 3.034 persons or by 1,1%.

Wage

The average net wage in January 2024. in the Federation BiH came to 1.338 KM.

In the course of January 2024. the average net wage increased by 3.2 compared with previous month.

In the period between XI 2023. – I 2024. the average net wage came to 1.315 KM. In comparison to the same period of the last year it increased by 11.2%.

The average gross wage in January 2024. in the Federation BiH came to 2,083 KM.

Pension

Payment pensions in January 2024. in Federation BiH were for 445,865 pensioners.

The level of payment pension in January 2024. was as follows:

Average payment pension	612,32 KM
The lowest payment pension	565,18 KM
Guarantee amount of pension	674,52 KM
The highest payment pension	2.757,74 KM

Data picked up from pension fund.

CIJENE

Potrošačke cijene u februaru/veljači 2024. godine, u prosjeku su porasle za 0,6% u odnosu na prethodni mjesec.

Posmatrano po odjeljcima Klasifikacije lične/osobne potrošnje prema namjeni, cijene su porasle u odjeljcima: Prijevoz i Restorani i hoteli za po 2,1%, Alkoholna pića i duhan za 0,8%, Stanovanje, voda, električna energija, plin i drugi energenti i Rekreacija i kultura za po 0,6%, Zdravstvo za 0,5%, Hrana i bezalkoholna pića i Ostala dobra i usluge za po 0,4% i Komunikacije za 0,2%.

Cijene su pale u odjeljcima: Odjeća i obuća za 1,8% i Namještaj, kućanski uređaji i redovno održavanje kuće za 0,5%.

U odjeljku Obrazovanje, u prosjeku, cijene se nisu mijenjale.

U februaru/veljači 2024. godine u odnosu na februar/veljaču 2023. godine, cijene su porasle za 1,1% (godišnja inflacija).

Indeks cijena proizvođača industrijskih proizvoda

Indeksi cijena proizvođača industrijskih proizvoda u Federaciji Bosne i Hercegovine su izračunati u skladu sa Klasifikacijom djelatnosti BiH 2010 (Službeni glasnik BiH br. 47/10) i Nomenklaturom industrijskih proizvoda BiH 2010 (Službeni glasnik BiH br. 12/11 i 41/11).

Indeks cijena proizvođača industrijskih proizvoda se izračunava na bazi prodaje proizvoda proizvedenih u Federaciji BiH, a prodatih na teritoriji Bosne i Hercegovine (domaće tržište) i izvezenih na inozemno tržište.

Ukupan indeks cijena proizvođača industrijskih proizvoda

U februaru/veljači 2024. godine cijene proizvođača industrijskih proizvoda su porasle za 0,2% u odnosu na prethodni mjesec.

Posmatrano prema Glavnim industrijskim grupacijama cijene su porasle u grupacijama Energije za 2,5%, Kapitalnih proizvoda za 1,5% i Trajnih proizvoda za široku potrošnju za 0,5%. Cijene su pale u grupacijama Netrajnih proizvoda za široku potrošnju za 0,1% i Intermedijarnih proizvoda

Posmatrano prema područjima Klasifikacije djelatnosti BiH 2010, cijene su porasle u području Proizvodnje i snabdijevanja/opskrbe električnom energijom, plinom/gasom, parom i klimatizaciji za 2,9% i u području Vađenja ruda i kamena za 2,2%. Cijene su pale u području Prerađivačke industrije za 0,2%.

Cijene proizvođača industrijskih proizvoda u februaru/veljači 2024. godine su pale za 2,9% u odnosu na isti mjesec prethodne godine.

Indeks cijena proizvođača industrijskih proizvoda na domaćem tržištu

U februaru/veljači 2024. godine cijene proizvođača industrijskih proizvoda na domaćem tržištu su porasle za 0,9% u odnosu na prethodni mjesec, a u odnosu na isti mjesec prethodne godine su pale za 0,1%.

Indeks cijena proizvođača industrijskih proizvoda na inozemnom tržištu

U februaru/veljači 2024. godine cijene proizvođača industrijskih proizvoda na inozemnom tržištu su pale za 0,7% u odnosu na prethodni mjesec, a u odnosu na isti mjesec prethodne godine su pale za 5,2%.

PRICES

The consumer prices in February 2024, on average increased by 0.6% in relation to the previous month.

According to the divisions of Classification of Individual Consumption by Purpose (COICOP), the prices increased in the divisions: Transport and Restaurants and hotels by 2.1% each, Alcoholic beverages and tobacco by 0.8%, Housing, water, electricity, gas and other fuels and Recreation and culture by 0.6% each, Health by 0.5%, Food and non-alcoholic beverages and Miscellaneous goods and services by 0.4% each and Communications by 0.2%.

The prices decreased in the divisions: Clothing and footwear by 1.8% and Furniture, household equipment and routine, maintenance of the house by 0.5%.

In the Education division, on average, prices did not change

In February 2024 in relation to February 2023, prices increased by 1,1% (annual inflation).

Producer price index

The Producer price indices in Federation of Bosnia and Herzegovina are calculated according to the Classification of activities BiH 2010 (Službeni glasnik BiH br. 47/10) and Nomenclature of Industrial Products BiH 2010 (Službeni glasnik BiH br. 12/11 i 41/11).

The Producer price index is calculated based on production value of industrial products produced in Federation of BiH and sold on the territory of Bosnia and Herzegovina (domestic market) and exported on non-domestic market.

Producer price index-total

In February 2024 producer prices of industrial products increased by 0.2% in relation to the previous month.

According to the main industrial groupings, the prices increased in the groupings Energy by 2.5%, Capital goods by 1.5% and Durable consumer goods by 0.5%. The prices decreased in the groupings Non-durable consumer goods by 0.1% and Intermediate goods except energy by 0.5%.

According to the sections of Classification of Activities BiH 2010, the prices increased in the sections Electricity, gas, steam and air conditioning supply by 2.9% and in the Mining and quarrying by 2.2%. The prices decreased in the Manufacturing section by 0.2%.

Producer prices of industrial products in February 2024 decreased by 2.9% in the relation to the same month of the previous year.

Producer price index on the domestic market

In February 2024, producer prices of industrial products on the domestic market increased by 0.9% in the relation to the previous month and decreased by 0.1% in the relation to the same month of the previous year.

Producer price index on the non-domestic market

In February 2024, producer prices of industrial products on the non-domestic market decreased by 0.7% in the relation to the previous month and decreased by 5.2% in the relation to the same month of the previous year.

POLJOPRIVREDA, ŠUMARSTVO I RIBOLOV

Šumarstvo

Ukupna proizvodnja šumskih sortimenata u mjesecu januaru/siječnju 2024. godine u odnosu na isti period 2023. godine veća je za 46.000 m³ ili 69,4%.

Proizvodnja sortimenata od četinarara/četinjača veća je za 24.000 m³ (65,9%), dok je proizvodnja sortimenata od lišćara/listača veća za 22.000 m³ (73,7%).

Ukupna prodaja šumskih sortimenata u mjesecu januaru/siječnju 2024. godine u odnosu na isti period 2023. godine veća je za 28.000 m³ ili 46,8%.

Prodaja sortimenata od četinarara/četinjača veća je za 19.000 m³ (57,3%) dok je prodaja sortimenata od lišćara/listača veća za 9.000 m³ (34,2%).

INDUSTRIJA

Indeks obima industrijske proizvodnje – ukupno

Ukupna desezonirana industrijska proizvodnja u Federaciji Bosne i Hercegovine u januaru/siječnju 2024. godine u odnosu na decembar/prosinac 2023. godine, veća je za 1,5%.

U januaru/siječnju 2024. godine, u odnosu na januar/siječanj 2023. godine, industrijska proizvodnja u Federaciji Bosne i Hercegovine, kalendarski prilagođena, manja je za 5,4%.

Indeksi obima industrijske proizvodnje prema GIG agregatima

Mjesečna poređenja u januaru/siječnju 2024. godine u odnosu na decembar/prosinac 2023. godine, Trajni proizvodi za široku potrošnju veći su za 5,6%, Energija veća je za 5,0%, Netrajni proizvodi za široku potrošnju veći su za 2,9% i Intermedijarni proizvodi veći su za 2,7%. Kapitalni proizvodi manji su za 1,4%.

Godišnja poređenja u januaru/siječnju 2024. godine, u odnosu na januar/siječanj 2023. godine, Energija veća je za 5,8%. Intermedijarni proizvodi manji su za 11,1%, Trajni proizvodi za široku potrošnju manji su za 10,8%, Kapitalni proizvodi manji su za 8,9% i Netrajni proizvodi za široku potrošnju manji su za 1,9%.

Indeks obima industrijske proizvodnje prema područjima KD BiH 2010.

Mjesečna poređenja prema područjima KD BiH 2010. desezonirana industrijska proizvodnja u januaru/siječnju 2024. godine u odnosu na decembar/prosinac 2023. godine, u Proizvodnji i snabdijevanju/opskrbi električnom energijom i plinom veća je za 5,7% i u Prerađivačkoj industriji veća je za 1,6%. U Vađenju ruda i kamena manja je za 2,2%.

Godišnja poređenja u januaru/siječnju 2024. godine, u odnosu na januar/siječanj 2023. godine, industrijska proizvodnja, kalendarski prilagođena, u Proizvodnji i snabdijevanju/opskrbi el. energijom i plinom veća je za 5,7%. U Prerađivačkoj industriji manja je za 8,1% i u Vađenju ruda i kamena manja je za 1,7%.

AGRICULTURE, FORSTRY AND FISHING

Forestry

The total production of forestry assortments in January 2024 is higher by 46.000 m³ (69.4%) in relation to 2023.

Production of assortments of conifers is higher by 24.000 m³ (65.9%), while the production of assortments of broadleaves is higher by 22.000 m³ (73.7%).

The total sale of forestry assortments in January 2024 is higher by 28.000 m³ (46.8%) in relation to 2023.

Sale of assortments of conifers is higher by 19.000 m³ (57.3%), while sale of assortments of broadleaves is higher by 9.000 m³ (34.2%).

INDUSTRY

Industrial production volume index – total

Total seasonally adjusted industrial production in the Federation of Bosnia and Herzegovina in January 2024 compared with December 2023, increased by 1,5%.

In January 2024, compared with January 2023, industrial production in Federation of Bosnia and Herzegovina, working-day adjusted, decreased by 5,4%.

Industrial production volume index, according to the MIGs

Monthly comparison in January 2024, compared with December 2023, Durable consumer goods increased by 5,6%, Energy increased by 5,0%, Non-durable consumer goods increased by 2,9% and Intermediate goods increased by 2,7%. Capital goods decreased by 1,4%.

Annual comparison in January 2024, compared with January 2023, Energy increased by 5,8%. Intermediate goods decreased by 11,1%, Durable consumer goods decreased by 10,8%, Capital goods decreased by 8,9%, Non-durable consumer goods decreased by 1,9%.

Industrial production volume index, according to the KD BiH 2010 sections

Monthly comparison According to the KD BiH 2010 sections, seasonally adjusted industrial production in January 2024, compared with December 2023, in Electricity, gas and steam supply increased by 5,7% and in Manufacturing increased by 1,6%. In Mining and quarrying decreased by 2,2%.

Annual comparison in January 2024, compared with January 2023, industrial production, working-day adjusted, in Electricity and gas supply increased by 5,7%. In Manufacturing decreased by 8,1% and in Mining and quarrying decreased by 1,7%.

Indeks prometa u industriji – ukupno

Ukupni) desezonirani promet industrije u Federaciji Bosne i Hercegovine u januaru/siječnju 2024. godine u odnosu na decembar/prosinac 2023. godine, veći je za 3,7%.

Ako uporedimo tržišta, u istom razdoblju na domaćem tržištu zabilježen je rast za 2,5% i na stranom tržištu zabilježen je rast za 4,7%.

U januaru/siječnju 2024. godine u odnosu na januar/siječanj 2023. godine, industrijski promet u Federaciji Bosne i Hercegovine, kalendarski prilagođen, manji je za 8,0%.

Ako uporedimo tržišta, u istom razdoblju promet na domaćem tržištu je ostao na istom nivou i na stranom tržištu pao je za 13,2%.

Indeksi prometa u industriji prema GIG agregatima

Mjesečna poređenja u januaru/siječnju 2024. godine u odnosu na decembar/prosinac 2023. godine, Kapitalni proizvodi veći su za 8,8%, Energija veća je za 8,4%, Netrajni proizvodi za široku potrošnju veći su za 5,0% i Intermedijarni proizvodi veći su za 2,5%. Trajni proizvodi za široku potrošnju manji su za 1,0%.

Godišnja poređenja u januaru/siječnju 2024. godine u odnosu na januar/siječanj 2023. godine, Netrajni proizvodi za široku potrošnju veći su za 11,3% i Kapitalni proizvodi veći su za 4,3%. Intermedijarni proizvodi manji su za 18,5%, Energija manja je za 9,9% i Trajni proizvodi za široku potrošnju manji su za 4,1%.

GRAĐEVINARSTVO

Broj izdatih odobrenja za građenje u februaru/veljači 2024.godine u odnosu na prosječan broj izdatih odobrenja za građenje u 2023.godini manji je za 3,4% a u odnosu na februar/veljača 2023.godine veći je za 7,5%.

Broj predviđenih stanova za gradnju u februaru/veljači 2024.godine u odnosu na prosječan broj predviđenih stanova za gradnju u 2023.godini veći je za 28,4%, a u odnosu na februar/veljača 2023.godine veći za 54,4%.

Ukupna desezonirana proizvodnja u građevinarstvu u četvrtom tromjesečju 2023. godine u poređenju sa prethodnim tromjesečjem veća je za 0,4%. Posmatrano prema vrsti građevinskih objekata, u istom periodu na objektima visokogradnje zabilježen je rast od 0,1%, i na objektima

Ukupna kalendarski prilagođena proizvodnja u građevinarstvu u četvrtom tromjesečju 2023. godine u poređenju sa četvrtim tromjesečjem 2022. godine veća je za 2,2%. Posmatrano prema vrsti građevinskih objekata, u istom periodu na objektima visokogradnje zabilježen je rast od 0,1%, i na objektima niskogradnje rast od 3,9%.

Vrijednost ugovorenih građevinskih radova u inostranstvu u 2023. godini veća je za 2,1% u odnosu na 2022. godinu.

Vrijednost izvršenih građevinskih radova u inostranstvu u 2023. godini veća je za 1,6% u odnosu na 2022. godinu.

Od ukupne vrijednosti izvršenih radova u inostranstvu u 2023. godini, najveći dio odnosi se na zemlje Evrope i to 98,8%.

Industrial turnover in industry index – total

The total²⁾ seasonally adjusted industrial turnover in the Federation of Bosnia and Herzegovina in January 2024, compared with December 2023, increased by 3,7%.

If compared by markets, in the same period, it increased by 2,5% on the domestic market and increased by 4,7% on the non-domestic market.

In January 2024, compared with January 2023, industrial turnover in Federation of Bosnia and Herzegovina, working-day adjusted, decreased by 8,0%.

If compared by markets, in the same period, turnover on the domestic market remained at the same level and decreased by 13,2% on the non-

Industrial turnover in industry index, according to the MIGs

Monthly comparison in January 2023, compared with December 2023, Capital goods increased by 8,8%, Energy increased by 8,4%, Non-durable consumer goods increased by 5,0% and Intermediate goods increased by 2,5%. Durable consumer goods decreased by 1,0%.

Annual comparison in January 2024, compared with January 2023, Non-durable consumer goods increased by 11,3%, and Capital goods increased by 4,3%. Intermediate goods decreased by 18,5%, Energy decreased by 9,9% and Durable consumer goods decreased by 4,1%.

CONSTRUCTION

Number of building permits for construction issued in February 2024, compared to the average number of building permits issued in 2023 decreased by 3,4%, and compared with February 2023, increased by 7,5%.

Number of dwellings planned for construction in February 2024, compared to the average number of dwellings planned for construction in 2023, increased by 28,4%, while it was increased by 54,4% compared with February 2023.

Total seasonally adjusted production in construction in the fourth quarter of 2023, compared to the previous quarter increased 0,4%. By type of construction, it increased by 0,1% for buildings and increased by 0,6% for civil engineering during the same period.

In the fourth quarter of 2023, compared to the fourth quarter of 2022, total working-day adjusted production in construction increased by 2,2%. By type of construction, it increased by 0,1% for buildings and increased by 3,9% for civil engineering during the same period.

The value of contracted construction works abroad in the 2023 compared of 2022 more than 2,1%.

The value of construction put in place of 2023 compared of 2022 more than 1,6%.

The most part of completed projects in 2023, refer to countries of Europe 98,8%.

Udio objekata visokogradnje u ukupno izvršenim građevinskim radovima iznosi 40,4%, a udio objekata niskogradnje iznosi 59,6%.

Viewed according to types of works in completed construction projects, building construction shared 40,4%, civil engineering shared 59,6%.

Prosječna cijena prodanih novih stanova završenih u četvrtom tromjesečju 2023. godine je formirana na bazi izvještaja za 286 stanova. Ona iznosi 2705,5 KM po kvadratnom metru stambene površine, i veća je za 11,6% u odnosu na isti period prethodne godine.

The average price of sold new dwellings completed in the fourth quarter of 2023 was formed on the basis of reports for 232 dwellings. It amounted to 2705,5 KM per square meter of floor area, which is 11,6% higher than in the corresponding period of 2022.

Prosječni troškovi gradnje učestvuju sa 62,8% od ukupne prosječne cijene.

Average construction costs represent 62,8% of the total average price.

Ukupni indeks proizvođačkih cijena u građevinarstvu/stanogradnja u četvrtom tromjesečju 2023.godine u poređenju sa prethodnim tromjesečjem veći je za 0,6%.

The total Producer Price Index in Construction for residential buildings in fourth quarter 2023, as compared to previous quarter increased by 0,6%.

Posmatrano prema vrsti građevinskih radova, u istom periodu indeks cijena za Arhitektonske i građevinske radove veći je za 0,7%, za Vodoinstalaterske i kanalizacione radove veći je za 0,5%, za Mašinsko instalacijske radove indeks cijena je veći za 0,2% i za Elektro-instalacijske radove indeks cijena je ostao nepromijenjen.

By types of construction works, in the same period index for Architecture and construction works increased by 0,7%, index for Plumbing and sewage works increased by 0,5%, for Heating installations works increased by 0,2% and index for Electrical installations works remained at the same level.

PRIJEVOZ I SKLADIŠTENJE

TRANSPORT AND STORAGE

U četvrtom tromjesečju 2023. godine u odnosu na isti period 2022. godine pređeni kilometri vozila u cestovnom prijevozu robe manji su za 2,2%. Prevezena roba veća je za 6,1%, a tonski kilometri manji su za 1,7%.

The operation of vehicles in period October – December 2023 compared to the same period 2022 in terms of vehicle-kilometres decreased by 2.2%, and in terms of goods carried increased by 6.1%. Tonne – kilometres decreased by 1.7%.

U četvrtom tromjesečju 2023. godine u odnosu na isti period 2022. godine pređeni kilometri vozila u cestovnom prijevozu putnika veći su za 0,7%. Broj prevezenih putnika manji je za 6,3%, a putnički kilometri veći su za 3,6%.

The vehicle – kilometres covered in passengers transport increased by 0.7%, and number of passengers carried decreased by 6.3%. Passenger – kilometres increased by 3.6% compared to the same period 2022.

U četvrtom tromjesečju 2023. godine u odnosu na isti period 2022. godine ukupno pređeni kilometri vozila u gradsko-prigradskom prijevozu veći su za 11,4%. Pređeni kilometri u tramvajskom saobraćaju veći su za 51,7%, u autobuskom veći su za 10,1%, a u trolejbuskom veći su za 5,9%.

The total vehicle-kilometres in urban – suburban transport increased by 11.4%. The total vehicle-kilometres in the street-cars transport increased by 51.7%. The total vehicle-kilometres in the bus transport increased by 10.1% and trolleybuses increased by 5.9%.

Ukupan broj prevezenih putnika u gradsko-prigradskom prijevozu veći je za 6,8%. Broj prevezenih putnika tramvajima veći je za 5,2%, autobusima veći je za 8,4%, a trolejbusima veći je za 5,2%.

The total number of passengers carried increased by 6.8%. Number of passenger carried by street-cars increased by 5.2%, by buses increased by 8.4% and trolleybuses increased by 5.2%.

Promet u prijevoznim i skladišnim djelatnostima

Turnover of transportation and storage activities

U četvrtom tromjesečju 2023. godine u odnosu na treće tromjesečje 2023. godine ukupni sezonski prilagođeni promet u prijevoznim i skladišnim djelatnostima je veći za 1,3%.

In 4th quarter of 2023 transportation and storage activities seasonally adjusted total turnover was 1.3% higher than in 3rd quarter of 2023.

Promet u oblasti 49 - Kopneni prijevoz i cjevovodni transport veći je za 0,6% u odnosu na treće tromjesečje 2023. godine.

Turnover in section 49 - Land transport and transport via pipelines is 0.6% higher as compared to the 3rd quarter 2023.

Promet u oblasti 52 – Skladištenje i pomoćne djelatnosti u prijevozu je veći za 5,1% u odnosu na treće tromjesečje 2023. godine.

Turnover in section 52 - Warehousing and support activities for transportation is 5.1% higher as compared to the 3rd quarter 2023.

Kalendarski prilagođeni ukupan promet u prijevoznim i skladišnim djelatnostima u četvrtom tromjesečju 2023. godine u odnosu na četvrto tromjesečje 2022. godine veći je za 6,5%.

In 4th quarter of 2023 transportation and storage activities working-day adjusted total turnover is 6.5% higher than in 4th quarter of 2022.

Rast prometa u oblasti 49 - Kopneni prijevoz i cjevovodni transport iznosi 6,2% u odnosu na promet ostvaren u istom tromjesečju 2022. godine.

Turnover in section 49 - Land transport and transport via pipelines is 6.2% higher than in the same quarter 2022.

Rast prometa u oblasti 52 – Skladištenje i pomoćne djelatnosti u prijevozu iznosi 8,7% u odnosu na promet ostvaren u istom tromjesečju 2022. godine.

Turnover in section 52 - Warehousing and support activities for transportation is 8.7% higher than in the same quarter 2022.

VANJSKA TRGOVINA

Vrijednost izvoza Federacije BiH za januar/siječanj 2024. iznosi 799.020 hilj./tis. KM, što je za 17,3% manje u odnosu na isti mjesec prethodne godine, a 1,6% manje u odnosu na decembar/prosinac 2023.

Vrijednost uvoza Federacije BiH za januar/siječanj 2024. iznosi 1.400.557 hilj./tis. KM, što je za 2,8% više u odnosu isti mjesec prethodne godine, a 11,5% manje u odnosu na decembar/prosinac 2023.

Trgovinski deficit Federacije BiH za januar/siječanj 2024. iznosi 601.536 hilj./tis. KM.

Procenat pokrivenosti uvoza izvozom Federacije BiH za januar/siječanj 2024. je 57,1% i manji je za 13,9% u odnosu na isti mjesec prethodne godine kada je pokrivenost iznosila 70,9%, odnosno viši za 5,7% u odnosu na decembar/prosinac 2023., kada je pokrivenost iznosila 51,3%.

Prema KD-u, najveća vrijednost izvoza za januar/siječanj 2024. ostvarena je u području C - Prerađivačka industrija u vrijednosti 725.682 hilj./tis. KM, što iznosi 90,8% ukupnog izvoza. Najveća vrijednost u uvozu 1.261.793 hilj./tis. KM ostvarena je u području C - Prerađivačka industrija, što iznosi 90,1% ukupnog uvoza.

Prema SMTK, najveće učešće u izvozu za isti mjesec ostvareno je u sektoru 7 - Mašine/strojevi i transportna sredstva sa vrijednošću 214.821 hilj./tis. KM, što je 26,9% ukupnog izvoza. Najveće učešće u uvozu ostvareno je u sektoru 6 - Industrijski proizvodi, razvrstani uglavnom po sirovinama sa vrijednošću 311.592 hilj./tis. KM, što je 22,2% ukupnog uvoza.

Prema BEC-u, najveća vrijednost izvoza za januar/siječanj 2024. ostvarena je u kategoriji 2 - Industrijski materijali u vrijednosti 360.600 hilj./tis. KM, što iznosi 45,1% ukupnog izvoza. Najveća vrijednost u uvozu ostvarena je u kategoriji 2 - Industrijski materijali u vrijednosti 427.440 hilj./tis. KM, što iznosi 30,5% ukupnog uvoza.

Tri najveće zemlje u izvozu za januar/siječanj 2024. su: Njemačka sa 163.380 hilj./tis. KM ili 20,45% ukupnog izvoza, Hrvatska sa 104.652 hilj./tis. KM ili 13,10% i Austrija sa 89.137 hilj./tis. KM ili 11,16% ukupnog izvoza. Izvoz u sve ostale zemlje iznosi 441.851 hilj./tis. KM ili 55,30% ukupnog izvoza.

U istom mjesecu tri najveće zemlje u uvozu su: Italija sa 184.032 hilj./tis. KM ili 13,14% ukupnog uvoza, Njemačka sa 174.856 hilj./tis. KM ili 12,48% i Kina sa 118.912 hilj./tis. KM ili 8,49% ukupnog uvoza. Uvoz iz svih ostalih zemalja iznosi 922.757 hilj./tis. KM ili 65,89% ukupnog uvoza.

Posmatrano po statističkim procedurama, u izvozu je na prvom mjestu redovan izvoz s učešćem 72,6% od ukupnog izvoza, a u uvozu je na prvom mjestu redovan uvoz što je 91,2% od ukupne vrijednosti uvoza.

Za četvrto tromjesečje 2023. ostvaren je ukupan porast izvoznih cijena od 0,4% i ukupan pad uvoznih cijena od 3,5% u odnosu na 2022. godinu.

FOREIGN TRADE

Total exports of Federation of Bosnia and Herzegovina was 799,020 thousands of KM in January 2024, which is 17.3% less than in the same month in 2023 and 1.6% less than in December 2023.

Total imports of Federation of Bosnia and Herzegovina was 1,400,557 thousands of KM in January 2024, which is 2.8% more than in the same month in 2023 and 11.5% less than in December 2023.

Trade deficit of the Federation of Bosnia and Herzegovina for January 2024 is 601,536 thousands of KM.

The exports/imports ratio of the Federation of Bosnia and Herzegovina was 57.1% in January 2024. This is 13.9% less than in the same month in 2023 when ratio was 70.9% and 5.7% more than in December 2023 when ratio was 51.3%.

In January 2024 the biggest share in exports had NACE section C - Manufacturing with the value 725,682 thousands KM and with 90.8% share in total exports. The biggest share in imports had NACE section C - Manufacturing with the value 1,261,793 thousands KM and with 90.1% share in total imports.

In the same month the biggest share in exports had SITC section 7 - Machinery and transport equipment with the value 214,821 thousands KM and with 26.9% share in total exports. The biggest share in imports had SITC section 6 - Industrial products, classified primarily by raw material with the value 311,592 thousands KM and with 22.2% share in total imports.

According to BEC, the biggest share in exports In January 2024 had category 2 - Industrial supplies with the value 360,600 thousands KM and with 45.1% share in total exports. The biggest share in imports had category 2 - Industrial supplies with the value 427,440 thousands KM and with 30.5% share in total imports.

In January 2024 top 3 countries in exports were: Germany with 163,380 thousand KM or 20.45% share in total exports; Croatia with 104,652 thousand KM or 13.10% share and Austria with 89,137 thousand KM or 11.16% share. Exports to all other countries was 441,851 thousand KM or 55.30% share in total exports.

Top 3 countries in imports were: Italy with 184,032 thousand KM or 13.14% share in total imports; Germany with 174,856 thousand KM or 12.48% share and China with 118,912 thousand KM or 8.49% share. Imports from all other countries was 922,757 thousand KM or 65.89% share in total imports.

According to statistical procedures, in exports the biggest share had normal exports with 72.6% of total exports. In imports the biggest share had normal imports with 91.2% of total imports.

In the fourth quarter of 2023 in relation to 2022 the exports unit values are 0.4% increased in total and imports unit values are 3.5% decreased.

U odnosu na baznu 2021. godinu za četvrto tromjesečje 2023. ostvaren je ukupan porast izvoznih cijena od 22,6% i ukupan porast uvoznih cijena od 22,9%.

Prema područjima KD BiH 2010 za četvrto tromjesečje 2023. u odnosu na 2021. ostvaren je rast izvoznih cijena 52,5% u području A „Poljoprivreda, šumarstvo i ribarstvo“, rast 29,9% u području B „Vađenje ruda i kamena“ i rast 23% u području C „Prerađivačka industrija“.

U istom periodu ostvaren je rast uvoznih cijena 29,7% u području A „Poljoprivreda, šumarstvo i ribarstvo“, rast 107,6% u području B „Vađenje ruda i kamena“ i rast 20% u području C „Prerađivačka industrija“.

Posmatrano po sektorima SMTK Rev. 4 za četvrto tromjesečje 2023. u odnosu na 2021. najveći porast izvoznih cijena od 34,1% ostvaren je u sektoru 1 Pića i duhan.

U istom periodu najveći porast uvoznih cijena od 169,1% ostvaren je u sektoru 4 Ulja, masti i voskovi životinj. Ili biljnog porijekla.

UNUTRAŠNJA/UNUTARNJA TRGOVINA

Distributivna trgovina za FBiH, IV tromjesečje 2023.

Kalendarski prilagođeni ukupan promet distributivne trgovine u četvrtom tromjesečju 2023. godine u odnosu na četvrto tromjesečje 2022. godine bilježi rast od 7,0%.

U četvrtom tromjesečju 2023. godine u odnosu na treće tromjesečje 2023. godine ukupni desezonirani promet distributivne trgovine bilježi rast od 1,2%.

Posmatrano prema glavnoj (pretežnoj) djelatnosti poslovnog subjekta najveće učešće u iznosu od 53,0% od ukupnog prometa distributivne trgovine odnosi se na granu 46. Učešće grane 47 je 37,6%; a grane 45 je 7,6%.

Učešće ostalih djelatnosti u ukupnom prometu iznosi 1,7%.

Trgovina na malo, januar/siječanj 2024.

Desezonirani promet što su ga ostvarili poslovni subjekti čija je glavna djelatnost trgovina na malo u januaru/siječnju 2024. godine u odnosu na decembar/prosinac 2023. godine bilježi realni rast od 0,1%.

Desezonirani promet od trgovine na malo što su ga ostvarili poslovni subjekti koji se bave trgovinom na malo bez obzira na svoju glavnu djelatnost u januaru/siječnju 2024. godine u odnosu na decembar/prosinac 2023. godine bilježi realni pad od 0,2%.

U januaru/siječnju 2024. godine u odnosu na januar/siječanj 2023. godine kalendarski prilagođeni ukupan promet bilježi realni rast od 6,6%.

U januaru/siječnju 2024. godine u odnosu na januar/siječnju 2023. godine kalendarski prilagođeni promet od trgovine na malo bilježi realni rast od 5,8%.

Posmatrano po trgovačkim strukama najveći promet od trgovine na malo u novembru/studenom 2023. godine ostvaren je po grupama kako slijedi: Nespecijalizirane prodavnice/prodavaonice živežnim namirnicama 36,2% od ukupnog prometa u trgovini na malo, zatim Motorna goriva i maziva 22,6%, Apoteke/ljekarne, medicinski i ortopedski proizvodi, kozmetički i toaletni proizvodi 10,7%. Učešće svih ostalih grupa je 30,5%.

In relation to the base year 2021 the exports unit values in the fourth quarter of 2023 are 22.6% increased in total and imports unit values are 22.9% increased.

According to NACE Rev. 2 sections in the fourth quarter of 2023 in relation to 2021 the exports unit values increased 52.5% in section A "Agriculture forestry and fishing"; increased 29.9% in section B "Mining and quarrying" and increased 23% in section C "Manufacturing".

The imports unit values increased 29.7% in section A "Agriculture forestry and fishing"; increased 107.6% in section B "Mining and quarrying" and increased 20% in section C "Manufacturing".

According to SITC Rev. 4 sections in the fourth quarter of 2023 in relation to 2021 the exports unit values highest increase 34.1% is in section 1 Beverages and tobacco.

In the same period the imports unit values highest increase of 169.1% is in section 4 Edible oil, lard and wax of animal or plant origin.

DOMESTIC TRADE

Distributive trade for FBiH, For 4th quarter of 2023.

In 4th quarter of 2023, working-day adjusted total turnover is 7.0% higher than in 4th quarter of 2022.

In 4th quarter of 2023 seasonally adjusted distributive trade total turnover was 1.2% higher than in 3rd quarter of 2023.

According to main activity of enterprises, in 3rd quarter of 2023 largest share is related to divisions 46 and is 53.0% of total distributive trade turnover. Share of division 47 is 37.6%; and share of division 45 is 7.6%.

Share of other activities in total turnover is 1.7%.

Retail trade, January 2024.

Seasonally adjusted total turnover realized by all business entities with retail trade as their main activity in January 2024 was 0.1% higher than in December 2023.

Seasonally adjusted turnover of all business entities engaged in retail trade, irrespective of their main activity in January 2023 in real term was 0.2% lower than in December 2023.

In January 2024, in real term, total turnover, working day adjusted was 6.6% higher than in January 2023.

In January 2024, in real term, retail trade turnover, working day adjusted was 5.8% higher than in January 2023.

In January 2024, the greatest values of retail trade concerning to branches were in following groups: Non-specialized stores of food 36.2% of total sale, Automotive fuel 22.6%, Dispensing chemist, medical and orthopaedic, cosmetic and toilet goods 10.7%, The share of all other groups is 30.5%.

Ostale uslužne djelatnosti za FBiH, IV tromjesečje 2023.

U četvrtom tromjesečju 2023. godine u odnosu na treće tromjesečje 2023. godine ukupni sezonski prilagođeni promet ostalih uslužnih djelatnosti niži je za 1,2 %.

Najveći rast desezoniranog prometa od 10,0% zabilježen je u području N - Administrativne i pomoćne uslužne djelatnosti.

Najveći pad desezoniranog prometa od 10,1% zabilježen je u području M - Stručne, naučne i tehničke djelatnosti.

Kalendarski prilagođeni ukupan promet ostalih uslužnih djelatnosti u četvrtom tromjesečju 2023. godine bilježi rast od 6,1% u odnosu na četvrto tromjesečje 2022. godine.

Najveći rast kalendarski prilagođenog prometa zabilježen je u području N - Administrativne i pomoćne uslužne djelatnosti, od 23,1%.

U ukupnom prometu ostalih uslužnih djelatnosti najveće učešće od 52,4% ostvareno je u području J - Informacije i komunikacije, prema KD BiH 2010. Slijedi područje M - Stručne, naučne i tehničke djelatnosti u iznosu od 29,5 %. Učešće svih ostalih djelatnosti je 18,1%.

TURIZAM

Broj raspoloživih kreveta u januaru/siječnju 2024. godine iznosio je 28.209 što je za 0,5% manje u odnosu na januar/siječanj 2023. godine. Neto stopa iskorištenosti kreveta za vrstu Hoteli i sličan smještaj na području Federacije BiH iznosila je 17,0 %.

Ukupan broj dolazaka turista u januaru/siječnju 2024. godine iznosio je 63.265 što je za 2,1% više u odnosu na januar/siječanj 2023. godine, a u odnosu na decembar/prosinac 2023. godine manji je za 17,8%. Učešće domaćih turista je 40,1%, a stranih turista 59,9%.

Ukupan broj noćenja turista u januaru/siječnju 2024. godine iznosio je 135.097 što je za 5,3% manje u odnosu na januar/siječanj 2023. godine, a u odnosu na decembar/prosinac 2023. godine manji je za 2,4%. Učešće domaćih turista je 37,4%, a stranih turista 62,6%.

Prema vrsti smještajnog objekta najveći broj noćenja je ostvaren u okviru vrste Hoteli i sličan smještaj sa učešćem od 96,4%.

U strukturi noćenja stranih turista najviše noćenja ostvarili su turisti iz Hrvatske (34,0%), Srbije (12,2%), Turske (9,4%), Crne Gore (7,0%) i Slovenije (4,0%) što je ukupno 66,6%. Turisti iz ostalih zemalja ostvarili su 33,4% noćenja.

Od ukupno ostvarenog broja noćenja 84,7% odnosi se na individualna, a 15,3% na organizirana putovanja.

Što se tiče svrhe dolaska turista od ukupno ostvarenog broja noćenja 13,0% odnosi se na poslovna putovanja, a 87,0% na ostala putovanja.

Other services for FBiH, for 4th quarter of 2023.

In 4th quarter of 2023 other services seasonally adjusted total turnover was 1.2% lower than in 3rd quarter of 2023.

The highest increase in seasonally adjusted turnover was recorded in the section N - Administrative and support service activities 10.0%.

The highest decrease in seasonally adjusted turnover was recorded in the section M - Professional, scientific and technical act 10.1%.

In 4th quarter of 2023 other services working-day adjusted total turnover is 6.1% higher than in 4th quarter of 2022.

The highest increase in working-day adjusted turnover was recorded in the section N - Administrative and support service activities 23.1%.

In total other services turnover largest share is related to section J- Information and communication and is 52.4%, according to KD BiH 2010. Share of section M - Professional, scientific and technical activities is 29.5%; and share of all other activities is 18.1%.

TOURISM

Number of permanent bed places was 28.209 in January 2024 what is 0.5% less than in January 2023. Net occupancy rate of bed places for Hotels and similar accommodation was 17.0%.

In January 2024 total number of tourist arrivals was 63.265 what is 2.1% more than in January 2023 and 17.8% less than in December 2023. Share of domestic tourist arrivals was 40.1% and foreign tourist's share was 59.9%.

In January 2024 total number of tourist nights spent was 135.097 what is 5.3% less than in January 2023 and 2.4% less than in December 2023. Share of domestic tourist arrivals was 37.4% and foreign tourist's share was 62.6%.

According to the type of accommodation facility the highest number of nights spent was realized in Hotels and similar accommodation with share of 96.4%.

Concerning the structure of foreign tourist nights, the most of them (66.6%) were realized by tourists from Croatia (34.0%), Serbia (12.2%), Turkey (9.4%), Montenegro (7.0%) and Slovenia (4.0%). Tourists from other countries realized 33.4% of tourist nights spent.

Concerning the mean of the trip share of individual arrangement was 84.7% and share of organized trip was 15.3%.

Concerning the purpose of trip share of business trip was 13.0% and share of trip - other was 87.0%.

METODOLOŠKA OBJAŠNJENJA

ZAPOSLENOST I PLAĆE

Zaposlenost

Podaci o ukupnom broju zaposlenih osoba u Federaciji BiH (pravne osobe i obrt i srodne djelatnosti) dobiveni su obradom podataka koji su preuzeti iz administrativnog izvora, Porezne uprave Federacije BiH.

Istraživanjem su obuhvaćene pravne osobe svih oblika vlasništva, tijela državne vlasti svih nivoa, ustanove i druge organizacije, koje posluju na teritoriji Federacije BiH.

Istraživanjem o zaposlenima u pravnim osobama obuhvaćeni su zaposleni koji imaju zasnovan radni odnos bez obzira na vrstu radnog odnosa i dužinu radnog vremena.

U ove podatke uključeni su i zaposleni u odbrani i policiji.

Istraživanjem o zaposlenima u obrtu i srodnim djelatnostima obuhvaćeni su zaposleni i vlasnici kojima je obrt osnovno zanimanje.

Zaposleni su osobe koje su zasnovale radni odnos s poslodavcem (pravnim ili fizičkim licem - obrt) na neodređeno ili određeno vrijeme, neovisno od dužine radnog vremena i vlasništva pravne osobe.

Godišnji prosjek broja zaposlenih izračunava se na osnovu podataka mjesečnih stanja za tu godinu.

Nezaposlenost

Podaci o ukupnom broju nezaposlenih osoba preuzimaju se od Federalnog zavoda za zapošljavanje, i uključuju osobe koje su u ovom zavodu registrirane kao nezaposlene osobe.

Plaće

Podaci o prosječnoj mjesečnoj isplaćenoj neto i bruto plaći obračunavaju se na temelju podataka prikupljenih Mjesečnim istraživanjem o zaposlenima i plaći (Rad-1). Istraživanjem su obuhvaćene pravne osobe svih oblika vlasništva, tijela državne vlasti svih nivoa/razina, ustanove i druge organizacije, po organizaciono teritorijalnom principu na nivou/razini općine.

Istraživanje o plaćama obuhvaća isplaćene neto i bruto plaće zaposlenih koji imaju zasnovan radni odnos, bez obzira na vrstu radnog odnosa i trajanje radnog vremena.

Prosječna mjesečna isplaćena neto plaća obuhvaća isplaćenu plaću za obavljeni rad, kao i naknade plaća po osnovu radnog odnosa: godišnji odmor, plaćeni dopust, državne praznike i neradne dane utvrđene zakonom, bolovanja koja isplaćuje poslovni subjekat, plaćeno odsustvo sa posla, zastoje u poslu bez krivnje zaposlenog.

Prosječna mjesečna isplaćena bruto plaća obuhvaća sve vrste neto isplata plus zakonom propisana obavezna/obvezna izdvajanja iz bruto plaće (doprinosi iz bruto plaće i akontacija poreza na dohodak).

Prosječna mjesečna isplaćena neto i bruto plaća po zaposlenom izračunava se dijeljenjem ukupnih isplata sa brojem zaposlenih koji su učestvovali u isplatama.

U obračun nisu uključene plaće pripadnika odbrane, kao ni plaće zaposlenih u obrtu i srodnim djelatnostima.

Nominalni indeksi neto i bruto plaća izračunavaju se iz podataka o prosječnim mjesečnim iznosima neto i bruto plaća za odgovarajuće mjeseci i godine.

Realni indeksi neto i bruto plaća izračunavaju se dijeljenjem nominalnih indeksa neto i bruto plaća sa indeksom potrošačkih cijena.

NOTES ON METHODOLOGY

EMPLOYMENT AND WAGES

Employment

Data on the total number of persons in paid employment in the Federation of BiH (legal persons and crafts and related activities) were obtained by processing data that were taken from the administrative source, the Tax Administration of the Federation of BiH.

The survey includes legal entities of all types of ownership, government bodies, institutions and other organizations that operate on the territory of the Federation of BiH.

The survey on persons in paid employment in legal entities includes all persons who have signed a work contract, regardless of the type of work contract and whether they work full-time or less than full-time.

This data including employees in defence and police.

The survey on persons in crafts and related activities includes and employed and owners of craft.

Employed are persons who have signed a contract with an employer (legal entities or owners of craft and trade) for a fixed or an unspecified period of time, irrespective of the type of ownership and of whether they work full-time or less than full-time.

Annual average of the number of persons in employment is calculated on the basis of monthly data.

Unemployment

Data on the number of unemployed persons are taken over from the Employment Office and include only persons registered as unemployed at this office.

Wages

Data on average monthly paid off net and gross earnings are calculated on the base of the data collected with regular Monthly survey on employment and wages Rad-1. The survey includes legal entities of all types of ownership, government bodies, institutions and other organizations.

The statistical survey on wages covers paid off net and gross earnings of persons in payed employment, irrespective of the kind of employment and number of working hours.

Monthly paid off net earning includes income of a person in employment earned for the work done during regular working hours as well as for annual leave, paid leave, public holidays and day-offs defined by law, sickness which are paid by employer, paid absence from the work, lay-offs and job stops caused against person's will and of no fault of his own, and all other payments which are subject to contributions.

Average monthly gross earning includes all kinds of net pays plus contributions from gross earnings as prescribed by law and taxes.

Average paid off net and gross earnings per person in employment are calculated by dividing the total of pay-offs with the number of persons who participated in that payments.

It does not include pay-offs of persons in employment in crafts and related activities and persons employed in defence.

Nominal indices of net and gross wages are calculated from the data on average monthly net and gross wages for the respective months and year.

Real indices of net and gross wages are calculated by dividing nominal indices of net and gross wages with the consumer price index.

NAPOMENA:

Prosječna mjesečna isplaćena neto plaća koju objavljuje Federalni zavod za statistiku ne sadrži porez na dohodak.

CIJENE

Indeks potrošačkih cijena predstavlja mjeru promjena cijena proizvoda i usluga koje rezidentna domaćinstva/kućanstva kupuju radi zadovoljenja svojih ličnih/osobnih potreba.

Namjena

Indeks potrošačkih cijena se koristi kao mjera inflacije, za usklađivanje plaća i zarada u skladu sa kolektivnim ugovorima, te penzija i socijalnih davanja. Također se može koristiti i za cijenovno prilagođavanje klauzula u dugoročnim kupoprodajnim ugovorima, omogućuje upoređivanje kretanja cijena unutar zemlje između pojedinih regiona, te služi kao osnov za deflacioniranje pojedinih makroekonomskih agregata u statistici nacionalnih računa i u druge svrhe.

Indeks potrošačkih cijena

Indeks potrošačkih cijena u Federaciji Bosne i Hercegovine izračunava se na osnovu reprezentativne liste proizvoda koju čini 618 proizvoda. Svakog mjeseca prikuplja se oko 10000 cijena na unaprijed definiranom uzorku prodajnih mjesta i geografskih lokacija.

Obuhvat indeksa

Geografski obuhvat - Cijene se prikupljaju na pet lokacija (gradova) u Federaciji Bosne i Hercegovine (Bihać, Mostar, Sarajevo, Tuzla i Zenica) odabranih prema kriteriju broja stanovnika i njihovoj ulozi u geografskom području kojem pripadaju.

Obuhvat proizvoda - Obuhvaćeni su najvažniji proizvodi i usluge koje kupuje stanovništvo radi finalne potrošnje. Obuhvat dobara i usluga redovno se revidira kako bi se očuvala reprezentativnost liste proizvoda s obzirom na ukuse potrošača i njihove navike u pogledu kupovine.

Snimanje cijena

Sve cijene prikupljaju zaposlenici Federalnog zavoda za statistiku prema utvrđenom vremenskom rasporedu i unaprijed odabranom uzorku prodavnica/prodavaonica, tržnica i ustanova koje pružaju različite usluge stanovništvu. Snimatelji cijena dobivaju jasne specifikacije naziva proizvoda, njegove COICOP šifre i jedinice mjere i na osnovu/temelju tih informacija samostalno biraju konkretan proizvod čiju će cijenu snimati na određenom prodajnom mjestu, u skladu/sukladno sa kriterijem najprodavanijeg proizvoda na datom prodajnom mjestu. Kako bi se osiguralo da snimatelji iz mjeseca u mjesec snimaju cijene istih proizvoda, te kako bi se moglo pratiti koje proizvode snimatelji posmatraju na terenu, u upitnik se unose karakteristike proizvoda, kao što su marka, vrsta i količina proizvoda koji se snima, te informacije o eventualnim zamjenama ovih karakteristika ukoliko ih bude.

Takav način snimanja omogućuje praćenje promjene kretanja cijena između dva perioda tj. praćenje dinamike kretanja cijena.

Za potrebe indeksa potrošačkih cijena, snimanje cijena se vrši sljedećih dana u mjesecu:

- za poljoprivredne proizvode koji se prodaju na tržnicama cijene se prikupljaju dva puta mjesečno, i to u prvoj i trećoj sedmici/tjednu u mjesecu;
- za sve ostale proizvode cijene se, u skladu/sukladno sa važećim Evropskim/Euroskim regulativama, prikupljaju jedanput mjesečno (između 1. i 21. u mjesecu), s tim da se nužno održava isti interval između prikupljanja.

NOTICE:

Monthly paid off net wages published by Federal Office of Statistics does not include income

PRICES

Consumer Price index represents a measure of average changes in price of a product (goods and services) which consumers buy for their personal needs.

Purpose

The CPI can be used for various purposes. It can be used as a measure of inflation, for price adjustment of clauses in long-term sales and purchases contracts (for example, the CPI can serve for indexing wages and salaries in collective agreements, for indexing pensions etc.), it enables a comparison of inflation in the country with inflation in other countries as well as a comparison of price movements within a particular country and regions, also it can be used as a base for deflating macroeconomic aggregates in statistic of national accounts and for other purposes.

Consumer Price Index

The CPI in the Federation of Bosnia and Herzegovina is calculated on the basis of the representative List of products that consisted of 619 different items. Each month around 10000 prices are being collected in a fixed panel of geographical locations and outlets.

Scope of the Index

Geographic coverage - The prices are collected in five geographic locations (cities) of the Federation of Bosnia and Herzegovina (Bihać, Mostar, Sarajevo, Tuzla and Zenica) chosen according to the criterion of their weight in terms of population and their role with respect to the geographical areas they belong to.

Product coverage - All relevant goods and services bought by the reference population for the purpose of final consumption are included in the index. The coverage of goods and services is regularly reviewed in order to ensure the representative list of product with respect to the consumer tastes and purchasing practices.

Price collection

All the prices are collected by the personnel of the Institute for Statistics of FBiH according to a pre-defined schedule and panel of outlets, markets and institutions providing different kinds of services to citizens. The price collectors receive clear specifications of the name of item, its COICOP code, and unit of measurement that allows them to choose a concrete item for price collecting in a specific outlet, in accordance with the criterion of the most sold products in that outlet. In order to be certain that the collector is collecting prices for exactly the same items each month, the form for price collecting also includes the informations on detailed product description in terms of brands, variety and quantity, as well as the information on possible replacements of items.

All of this allows the monitoring of the exact price change in different periods.

For the purposes of CPI calculations, the price collection is scheduled as follows:

- for agricultural products sold on green markets the prices are being collected twice a month, in the first and third week of a month;
- for other items the prices, in accordance with the European Regulative, are being collected once a month (between 1th and 21th of the month) with the obligation of maintaining the same interval of price collection.

Ponderi

Ponderi koji se primjenjuju za izračunavanje indeksa potrošačkih cijena su koeficijenti koji odražavaju relativnu važnost odabranih proizvoda i usluga u ukupnoj potrošnji domaćinstava/kućanstava na teritoriji Federacije BiH. Pomoću njih se izračunavaju elementarni indeksi kao ponderisani/ponderirani prosjeci. Bazirani su na podacima povezanim sa finalnom potrošnjom domaćinstava/kućanstava i na podacima o broju stanovnika.

Osnovni izvor podataka za izradu pondera za obračun indeksa potrošačkih cijena je Anкета o potrošnji domaćinstava/kućanstava. Za izračunavanje indeksa potrošačkih cijena, od januara 2018. godine primjenjuju se ponderi koji se baziraju/temelje na podacima iz Ankete o potrošnji domaćinstava/kućanstava iz 2015. godine. Ponderi se svake godine koririraju indeksom kretanja cijena u prethodnoj godini.

Klasifikacija

Za obračun indeksa potrošačkih cijena upotrebljava se Klasifikacija lične/osobne potrošnje prema namjeni (Classification of Individual Consumption by Purpose-COICOP) po kojoj se proizvodi i usluge dijele na dvanaest osnovnih odjeljaka za koje se izračunavaju indeksi.

Agregiranje

Izračunavanje indeksa potrošačkih cijena počinje izračunavanjem elementarnih indeksa (indeksa proizvoda) i indeksa reprezentativnih stavki na nivou gradova. Pri tome se kao mjera srednje vrijednosti koristi geometrijska sredina. Agregatni indeksi se nakon toga izračunavaju korištenjem Laspeyres-ove formule za ponderisanu aritmetičku sredinu počevši od indeksa reprezentativnih stavki na nivou gradova pa do ukupnog indeksa Federacije Bosne i Hercegovine. Referentna baza za izračunavanje indeksa je 2015. godina.

Ostale definicije

Proizvod - bilo koji proizvod ili usluga za ličnu/osobnu potrošnju koji se mogu kupiti, grupni naziv za proizvode i usluge.

Reprezentativna stavka - proizvod na najnižem nivou agregacije, odnosno proizvod u prodajnom mjestu na jednoj geografskoj lokaciji za koji se može procijeniti ponder. Proizvodima iz nižih nivoa agregacije nije moguće dodijeliti ponder jer za to ne postoje reprezentativni podaci.

Indeksi cijena proizvođača industrijskih proizvoda u Federaciji Bosne i Hercegovine su izračunati u skladu sa Klasifikacijom djelatnosti BiH 2010 (Službeni glasnik BiH br. 47/10) i Nomenklaturom industrijskih proizvoda BiH 2010 (Službeni glasnik BiH br. 12/11 i 41/11).

Indeks cijena proizvođača industrijskih proizvoda se izračunava na bazi prodaje proizvoda proizvedenih u Federaciji BiH, a prodatih na teritoriji Bosne i Hercegovine (domaće tržište) i izvezenih na inostrano tržište.

Definicije

Prodajna cijena proizvođača industrijskih proizvoda na domaćem tržištu je cijena po kojoj proizvođač prodaje svoje proizvode kupcima na domaćem tržištu u najvećim količinama utovareno u vagon (kamion) u mjestu proizvođača, ili je cijena po kojoj proizvođač vrši obračun sa drugim proizvođačima ili trgovinskim preduzećima/poduzećima. U ovu cijenu ulazi regres koji ostvaruje proizvođač, a od cijene se odbija trgovački rabat i popusti koje prodavac odobrava kupcu. PDV i akcize se ne uključuju u cijenu.

Prodajna cijena proizvođača industrijskih proizvoda na domaćem tržištu je cijena po kojoj proizvođač prodaje svoje proizvode kupcima na domaćem tržištu u najvećim količinama utovareno u vagon (kamion) u mjestu proizvođača, ili je cijena po kojoj proizvođač vrši obračun sa drugim proizvođačima ili trgovinskim preduzećima/poduzećima. U ovu cijenu ulazi regres koji ostvaruje proizvođač, a od cijene se odbija trgovački rabat i popusti koje prodavac odobrava kupcu. PDV i akcize se ne uključuju u cijenu.

Weights

Weights used for calculating the CPI reflect relative importance of the sampled goods and services in the total consumption of resident households within the territory of Federation of BiH. They are used for elementary indices calculations as the weighted averages. They are based on the data linked to the Household Final Consumption and population.

The most important data sources for calculating the weights used in the consumer price indices is the Household Budget Survey. From January 2018, the compilation of the CPI has been based on the weights derived from household expenditures made in 2015. Weights are updated every year according to the price changes in the previous year.

Classification

For the CPI calculation, the Classification of Individual Consumption by Purpose (COICOP) is used. According to the COICOP, goods and services are divided into twelve main groups for which indices are calculated.

Aggregation

Consumer Price Index calculation starts from the computation of elementary aggregate indices (items indices) and representative position at the level of towns. For this purpose, the geometric mean is used as a measure of average value. Elementary aggregate indices are calculated by using Laspeyres formula for weighted arithmetic mean starting from the level of representative positions indices at the level of towns to the overall index at the level of Federation Bosnia and Herzegovina. Reference base year for index calculation is 2015.

Other definitions

Product - any consumer good or service that can be purchased, a term covering both goods and services.

Representative position - lowest level of product aggregation, i.e. item in an outlet in a geographic location with a weight. The items at the lower levels of aggregation do not have weights attributed due to the lack of representative data.

The Producer price indexes in Federation of Bosnia and Herzegovina are calculated according to the Classification of activities BiH 2010 (Službeni glasnik BiH br. 47/10) and Nomenclature of Industrial Products BiH 2010 (Službeni glasnik BiH br. 12/11 i 41/11).

The Producer price index is calculated based on production value of industrial products produced in Federation of BiH and sold on the territory of Bosnia and Herzegovina (domestic market) and exported on non-domestic market.

Definitions

Industrial producer price on domestic market is either price at which a producer sells products at the domestic market in the largest quantities, franco loaded into a wagon (truck) at the location of a producer or a price charged to another company by a producer. The selling price includes reimbursements if applicable, and it excludes commercial rebates, discounts, VAT and excises.

Industrial producer price on domestic market is either price at which a producer sells products at the domestic market in the largest quantities, franco loaded into a wagon (truck) at the location of a producer or a price charged to another company by a producer. The selling price includes reimbursements if applicable, and it excludes commercial rebates, discounts, VAT and excises.

Prodajna cijena proizvođača industrijskih proizvoda na inozemnom tržištu je cijena po kojoj proizvođač prodaje svoje proizvode kupcima na inozemnom tržištu u najvećim količinama isporučeno prema ugovorenim paritetima (EXW, FCA, FAS, FOB, CFR, CIF, CPT, CIP, DAF, DES, DEQ, DDU, DDP i dr.). U prodajnu cijenu ulazi regres koji ostvaruje proizvođač, a isključuju se rabat i popusti koje prodavac odobri kupcu. PDV i akcije se ne uključuju u cijenu.

Indeks cijena proizvođača industrijskih proizvoda predstavlja mjeru promjena cijena proizvoda koje industrijska preduzeća/poduzeća proizvode i prodaju na domaćem i inozemnom tržištu.

Ukupan indeks cijena proizvođača industrijskih proizvoda sadrži dva podindeksa, tj. Indeks cijena proizvođača industrijskih proizvoda na domaćem tržištu i Indeks cijena proizvođača industrijskih proizvoda na inozemnom tržištu. Praćenje prodajnih cijena na ta dva tržišta daje promjene u indeksu cijena proizvođača industrijskih proizvoda ukupne industrije, glavnih industrijskih grupacija, područja i oblasti industrije.

Namjena

Indeks cijena proizvođača industrijskih proizvoda se može koristiti kao mjera inflacije, za očuvanje vrijednosti kod ugovora s indeksnim klauzulama, te kao osnov za deflacioniranje pojedinih makroekonomskih agregata u statistici nacionalnih računa i u druge svrhe.

Obuhvat indeksa

Indeks cijena proizvođača industrijskih proizvoda u Federaciji Bosne i Hercegovine izračunava se na osnovu prikupljenih cijena za proizvode koji se prodaju na domaćem i inozemnom tržištu.

Obuhvat proizvoda - Obuhvaćeni su najvažniji proizvodi i usluge koje se proizvode u Federaciji BiH i prodaju na domaćem i inozemnom tržištu.

Svakog mjeseca se od izabranih preduzeća prikuplja 2039 pojedinačnih cijena za izabrane proizvode.

Obuhvat preduzeća - Cijene se prikupljaju od 595 proizvodna subjekta.

Prikupljanje cijena

Za indeks cijena proizvođača industrijskih proizvoda na domaćem i inozemnom tržištu cijene se prikupljaju od industrijskih preduzeća/poduzeća, mjesečno putem obrazaca C-41/DOM i C-41/INO.

Ponderi

Ponderi za izračunavanje ukupnog indeksa cijena proizvođača industrijskih proizvoda predstavljaju relativno učešće vrijednosti prodaje pojedinih proizvoda i na domaćem i na inozemnom tržištu.

Ponderi koji se primjenjuju za izračunavanje indeksa cijena proizvođača industrijskih proizvoda na domaćem tržištu su koeficijenti koji odražavaju relativno učešće vrijednosti prodaje pojedinog proizvoda u ukupnoj vrijednosti prodaje svih proizvoda na domaćem tržištu. Ponderi koji se primjenjuju za izračunavanje indeksa cijena proizvođača industrijskih proizvoda na inozemnom tržištu su koeficijenti koji odražavaju relativno učešće vrijednosti prodaje pojedinog proizvoda u ukupnoj vrijednosti prodaje svih proizvoda na inozemnom tržištu. Osnovni izvor podataka za izradu pondera je Godišnji izvještaj industrije (IND-21).

Za izradu ponderacionog sistema koji je primjenjen pri izračunu indeksa cijena proizvođača industrijskih proizvoda korišteni su podaci za 2015. godinu (bazna godina). Nova ponderacija se radi svakih 5-7 godina, dok se korekcija pondera vrši svake godine. Kao korektivni faktor se koriste indeksi kretanja cijena proizvoda u prethodnoj godini.

Klasifikacija i nomenklatura

Za obračun indeksa cijena proizvođača industrijskih proizvoda upotrebljava se Klasifikacija djelatnosti (KD BiH 2010) prema kojoj se poslovni subjekti razvrstavaju u područja B,C i D i Nomenklatura

Industrial producer price on non-domestic market is price at which producer sells products at the non-domestic market in the largest quantities delivered according to the agreed parities (EXW, FCA, FAS, FOB, CFR, CIF, CPT, CIP, DAF, DES, DEQ, DDU, DDP and etc.). The selling price includes reimbursements if applicable, and it excludes commercial rebates, discounts, VAT and excises.

Producer Price index represents the measurement of price change of industrial products produced and sold by enterprises on domestic and non-domestic market.

Total PPI is composed of two subindices, i.e. the industrial producer price index on the domestic market and industrial producer price index on the non-domestic market. Monitoring of selling prices for these two markets provides changes in PPI for total industry, the main industrial groupings, sections and divisions of industry.

Purpose

The PPI can be used as a measure of inflation, to preserve the value of contracts with escalator clauses, as well as a base for deflating macroeconomic aggregates in statistics of national accounts and for other purposes.

Index coverage

Producer Price index in Federation of BiH is calculated based on collected prices for products sold on domestic and non-domestic market.

Product coverage - All relevant products and services produced by enterprises located in the Federation of BiH and sold on domestic and non-domestic market are covered by this index.

Each month 2039 single prices are collected from selected enterprises.

Enterprises coverage - The prices are collected from 574 producers.

Price collection

For Producer Price Indices of industrial products on the domestic and non-domestic market, all items the prices are being collected once a month through C-41/DOM and C-41/INO forms.

Weights

Weights used for calculating the total PPI represent the relative share of value of sale for each products on domestic and non-domestic market. Weights used for calculating the PPI on the domestic market reflect the relative importance value of sale for each product in the total value production sold on the domestic market.

Weights used for calculating the PPI on the non-domestic market reflect the relative importance value of sale for each product in the total value production sold on the non-domestic market. The main source of data for calculating weights is the Annual Survey on Industrial Production (IND-21).

For the production of weighting system applied for calculation of PPI, data for 2015 (based year) were used. The new ponderation has been done each 5 - 7 years, while correction of weights has been done each year. Indices of price movements of products in previous year are used as correction factor.

Classification and nomenclature

For calculating the price index, the PPI Classification of Activities (CEA BiH 2010) is used by which legal entities are classified in sections B, C and D and Nomenclature of Industrial Products (NIP BiH 2010).

Agregiranje

Izračunavanje indeksa cijena proizvođača industrijskih proizvoda počinje izračunavanjem mjesečnih indeksa prostom geometrijskom sredinom za pojedine proizvode koje proizvodi više proizvođača. Agregirani indeksi se nakon toga izračunavaju korištenjem Laspeyres-ove formule za ponderisanu aritmetičku sredinu počevši od indeksa pojedinih proizvoda pa do ukupnih indeksa (ukupnog, indeksa na domaćem tržištu i indeksa na inozemnom tržištu), za Federaciju Bosne i Hercegovine.

Simboli

... ne raspolaže se podatkom

POLJOPRIVREDA, ŠUMARSTVO I RIBOLOV

Prikupljanje kravljeg mlijeka i proizvodnja mliječnih proizvoda

Podaci o prikupljenom kravljem mlijeku i proizvodnji mliječnih proizvoda prikupljaju se redovnim mjesečnim istraživanjem „Mjesečni izvještaj o prikupljanju kravljeg mlijeka i proizvodnji mliječnih proizvoda“ (PO-M-MP/M). Ovim izvještajem prikupljaju se podaci o količini prikupljenog kravljeg mlijeka sa teritorije cijele Bosne i Hercegovine, sadržaju mliječne masti i proteina, te proizvodnji mliječnih proizvoda od kravljeg mlijeka.

Izveštajne jedinice i jedinice posmatranja su pravne osobe i dijelovi pravnih osoba razvrstani prema KD BiH 2010 u djelatnost 10.51-Proizvodnja mlijeka, mliječnih proizvoda i sira.

Definicije

Mlijeko za piće obuhvata sirovo mlijeko, neobrano mlijeko, djelomično obrano mlijeko i obrano mlijeko bez sadržaja aditiva.

Pavlaka/vrhnje obuhvata prerađenu pavlaku/vrhnje koja se koristi izvan mliječara (tj. za ljudsku potrošnju, kao sirovina za proizvodnju čokolade, sladoleda itd.) sa mliječnom masti ne većom od 29%, kao i većom od 29%.

Fermentirani proizvodi obuhvataju jogurt, tekući jogurt, kiselo mlijeko, acidofilno mlijeko, te ostale fermentirane proizvode.

Maslac/puter obuhvata otopljeni maslac/puter, ulje maslaca/putera i slične proizvode s više od 82% mliječne masti.

Kajmak je proizvod sličan maslacu/puteru sa sadržajem mliječne masti manjim od 80%, isključujući ostale masti.

Kravljir sir obuhvata sve vrste sira dobivene isključivo od kravljeg mlijeka (meki, polumeki, tvrdi i ostali sirevi), isključujući topljeni sir.

Skraćenice/Kratice

KD BiH 2010	Klasifikacija djelatnosti BiH 2010
t	tona
kg	kilogram

Šumarstvo

Podaci o proizvodnji šumarstva u državnim šumama rezultat su Mjesečnog istraživanja šumarstva ŠUM- 22 koje provodi Federalni zavod za statistiku na temelju Zakona o statističkim istraživanjima u FBiH «Službene novine Federacije BiH» br. 63/03 i 9/09.

Mjesečnim izvještajem šumarstva obuhvaćene su sve pravne osobe razvrstane u Registru poslovnih subjekata u području A-Poljoprivreda, lov i šumarstvo, odjeljak 02-Šumarstvo, sječa drveta i usluge povezane sa njima, a koje se bave stalnom proizvodnjom šumskih sortimenata u državnim šumama.

Prikupljanje podataka o proizvodnji i prodaji u šumarstvu vrši se na osnovi Nomenklature proizvoda i usluga šumarstva – NPUŠ, koja je izrađena za potrebe statistike šumarstva na osnovi Liste karakterističnih proizvoda šumarstva, koju je Eurostat (Statistički ured Evropske unije) objavio kao integralni dio Priručnika za ekonomske račune poljoprivrede i šumarstva (Manual on the Economic Accounts of Agriculture and Forestry – EAF) u novembru/studenom 1997. godine.

Aggregation

Producer Price Index calculation starts from the computation of monthly average indices for each product produced by the more than one producer, using simple geometric mean. Aggregated indices are calculated by using Laspeyres formula for weighted arithmetic mean starting from the level of representative products to the all indices (total PPI, PPI on domestic market and PPI on non-domestic market) at the level of Federation Bosnia and Herzegovina.

Symbols

... data not available

AGRICULTURE, FORESTRY AND FISHING

Collection of cow's milk and production of dairy products

The data on collected cow's milk and production of dairy products are collected through regular monthly survey which is conducted through the report "Monthly report on the collection of cow's milk and production of dairy products". This report provides information on quantity of collected cow's milk from the whole territory of Bosnia and Herzegovina, milk fat and protein contents and the production of dairy products from cows' milk.

Reporting and observation units are legal entities and part of legal entities classified, according to the KD B&H 2010, in class 10.51- Production of milk, dairy products and cheese.

Definitions

Drinking milk comprises raw milk, whole milk, skimmed milk, semi-skimmed milk and skimmed milk containing no additives.

Cream Cream: the finished product and is available for distribution outside dairies (e.g. for human consumption or as raw material in the manufacture of chocolate, ice cream, etc.) with the fat content no more than and more than 29%.

Fermented products include yoghurts, drinkable yoghurts, sour milk, acidified milk and other fermented products.

Butter includes melted butter, butter oil and similar products with more than 82% fat content.

Kaymak is a product similar to butter, with fat content less than 80%.

Cheese includes all kinds of cheese produced from cow's milk (soft, semi-soft, hard and other cheeses), excluding melted cheese.

Abbreviations

KD B&H 2010	Classification of Activities of BiH, 2010
t	ton
kg	kilogram

Forestry

Data on production of forestry assortments in the publicly-owned forests are result of monthly reports on surveys of forests (ŠUM – 22) conducted by the Federal Office of Statistics on the basis of Act on Statistical Survey in FB&H (Official Gazette of FB&H, No 63/03 and 9/09.).

All legal entities classified in the Register of Business Entities under section A – Agriculture, hunting and forestry Section 02 – Forestry, felling and related services activities, engaged in permanent production forest assortments in the publicly-owned forests, and are extended by Monthly Report of forestry.

Data collection on production and sales of forestry is practised on the basis of the Nomenclature of Forest Products and Services NPUŠ which is made for the purposes of forestry statistics on the basis the List of Characteristic Products of the Commercial Timber Production compiled by the Eurostat (the Statistical Office of the European Union), and published as an integral part of the Manual for Economic Accounts of Agriculture and Forestry in November 1997.

Trupci (lišćara/listača i četinar/četinjača) su dijelovi debla koji su namijenjeni daljem prerađivanju piljenjem, ponekad rezanjem ili ljuštenjem jer imaju povoljna fizička i kemijska svojstva te su namijenjeni za industrijsku preradu.

Jamsko drvo (lišćara/listača i četinar/četinjača) namijenjeno je za razne tehničke svrhe jer ima vrlo povoljna fizička i kemijska svojstva. To je drvo koje se upotrebljava za izgradnju i održavanje amskih rovova i okna, dakle za gradnju u zemlji i pod zemljom.

Ostalo dugo drvo (lišćara/listača i četinar/četinjača) obuhvaća sve vrste drveta pogodne za mehaničku preradu, stupove za elektro vodove i TT vodove te ostalo oblo drvo.

Prostorno drvo (lišćara/listača i četinar/četinjača) obuhvaća drvo za drvene ploče (pogodno za mehaničku preradu), a celulozno i taninsko drvo, zbog svog povoljnog kemijskog svojstva, pogodno je za kemijsku preradu. Taninsko drvo je sirovina iz koje se preradom dobivaju taninski ekstrati.

Ogrijevno drvo (lišćara/listača i četinar/četinjača) je namijenjeno neposredno za ogrjev ili za proizvodnju drvenog uglja.

Ostalo grubo obrađeno drvo (lišćara/listača i četinar/četinjača) obuhvaća sitno tehničko drvo, pogodno za izradu drvenih motki i kolja, raznih letvi i stupova za ogradu, ručica za alat i sl.

INDUSTRIJA

Pokazatelji o industrijskoj proizvodnji prikazani u ovom poglavlju rezultat su Mjesečnog istraživanja industrije M KPS IND-1 koje provodi Federalni zavod za statistiku na temelju Zakona o statistici u FBiH („Službene novine Federacije BiH“ br. 63/03 i 9/09).

Metod računanja

Indeksi industrijske proizvodnje izračunavaju se u dva koraka, korištenjem Laspeyres-ove formule. U prvom koraku indeksi se izračunavaju iz podataka o količinama pojedinačnih proizvoda iz Mjesečne NIP BiH 2018 i odgovarajućeg ponderacijskog koeficijenta, koji je aproksimacija dodane vrijednosti pojedinačnih proizvoda. U drugom koraku svi indeksi grana i viših nivoa ponderišu se strukturom dodane vrijednosti iz 2021. godine.

Standardi i klasifikacije

Prikupljanje podataka na obrascu M KPS IND-1 vrši se na osnovu Metodologije za popunjavanje izvještaja i Mjesečne Nomenklature industrijskih proizvoda - Mjesečna NIP BiH 2018. (www.fzs.ba). Mjesečna NIP BiH 2013 zasnovana je na izvornoj NIP BiH 2010 (Službeni glasnik br. 12/11 i 41/11) i ažurirana sa izmjenama i dopunama nastalim od 2013. do 2017. godine. Mjesečna NIP BiH 2018 je dodatno razrađena i dopunjena u skladu sa specifičnim potrebama obračuna indeksa industrijske proizvodnje u BiH, a saglasno sa EU regulativama za kratkoročne poslovne statistike.

Obuhvat mjesečnog istraživanja po ekonomskim djelatnostima

Mjesečnim izvještajem industrije (M KPS IND-1) obuhvaćena su sva pravna lica koja zapošljavaju deset i više zaposlenih (preduzeća/poduzeća i lokalne jedinice), razvrstana u Registru poslovnih subjekata Federalnog zavoda za statistiku.

Indeks obima industrijske proizvodnje (IPI) obuhvata djelatnosti koje su svrstane u sljedeća područja KD BiH 2010:

B -Vađenje ruda i kamena

C -Prerađivačka industrija

D-Proizvodnja i snabdijevanje električnom energijom i plinom

Saglasno EU STS propisu br. 1165/98 i 1893/2006 sljedeće djelatnosti ne ulaze u obračun indeksa industrijske proizvodnje:

Logs (broad-leaves trees and conifers) are parts of timber intended for further processing by sawing, sometimes by cutting or peeling, because of its good physical and chemical characteristics, so it is useful to be industrially processed.

Mining timber (broad-leaves trees and conifers) having very good physical and chemical characteristics, is intended for various technical purposes. It is used for building and maintaining pits and shafts, therefore, for constructing underground and on the surface.

Other long timber (broad-leaves trees and conifers) includes all kinds of wood suitable for mechanical processing, transmission-line and telephone-line pylons as well as other oval timber.

Stack wood (broad-leaves trees and conifers) includes wood for boards (suitable for mechanical processing), and wood-pulp and tannin wood are, because of its good chemical characteristics, suitable for chemical processing. Tannin wood is a material that, processed, gives tannin extracts.

Fuel wood (broad-leaves trees and conifers) is intended directly for fuel or production of wood coal.

Other roughly processed wood (broad-leaves trees and conifers) includes paltry technical wood suitable for processing of wood poles, different bars and fence piers, tool cages etc.

INDUSTRY

Indicators about industrial production presented in this chapter represent the results of the Monthly Survey on Industrial Production M KPS IND-1 which the Institute for Statistics of FBiH carried out on the base of Law on Statistics in FBiH (Official gazette FBiH No. 63/03 i 9/09).

Calculation method

Indices of industrial production are calculated in two stages according to the Laspeyres formula. In the first stage, indices are calculated from quantity data on production of individual products according to the Monthly NIP BiH 2018 and an adequate weighting coefficient, which represents an estimated value added of individual products. In the second stage, all indices of groups and higher levels are weighted with shares of value added of individual products from 2021.

Standards and Classifications

Collecting data on the MKPS IND-1 is done on the basis of the methodology for completing the report and Monthly Nomenclature of Industrial Products - Monthly NIP 2018 (www.fzs.ba). Monthly NIP 2013 is based on the original NIP BiH 2010 (Official Gazette no. 12/11 and 41/11) and updated with amendments occurring since 2013. the 2017. Monthly NIP 2018 is further developed and supplemented in accordance with the specific purpose of calculating the index of industrial production in BiH, and in accordance with EU regulativama for short-term business statistics.

Coverage of monthly survey by economic activities

Reporting units for the Monthly Survey of Industrial Production (M KPS IND-1) are legal entities that employ ten or more employees (companies/enterprises and local units) classified in the Register of Business Entities of Institute for Statistics of FBiH.

Industrial production index (IPI) covers activities classified into the following sections of the KD BiH 2010:

B -Mining and quarrying

C -Manufacturing

D -Electricity and gas supply

In line with EU STS Regulation No. 1165/98 and 1893/2006, the following activities are excluded from the industrial production index calculation:

Agregati glavnih industrijskih grupa (GIG)

Indeksi za GIG agregate izračunavaju se istom metodom kao indeksi po djelatnostima, samo se proizvodi grupišu prema i pretežnoj upotrebi proizvoda unutar oblasti i grane djelatnosti iz klasifikacije KD BiH 2010 (EU NACE Rev.2). Za izračunavanje indeksa za GIG agregate (EU MIGs) primjenjuju se nove definicije radi usklađivanja sa statističkim standardima EU.

AI Intermedijarni proizvodi: oblasti i grane KD BiH 2010: 07 – 09, 10.6, 10.9, 13.1 – 13.3, 16, 17, 20.1 – 20.3, 20.5, 20.6, 22 – 24, 25.5 – 25.7, 25.9, 26.1, 26.8, 27.1 – 27.4 i 27.9

AE Energija: oblasti KD BiH 2010: 05, 06, 19 i 35 (isključujući 35.3)

BB Kapitalni proizvodi: oblasti i grane KD BiH 2010: 25.1 – 25.4, 26.2, 26.3, 26.5, 26.6, 28, 29, 30.1 – 30.4, 32.5 i 33

CD Trajni proizvodi za široku potrošnju: oblasti i grane KD BiH 2010: 26.4, 26.7, 27.5, 30.9, 31, 32.1 i 32.2

CN Netrajni proizvodi za široku potrošnju: oblasti i grane KD BiH 2010: 10.1 – 10.5, 10.7, 10.8, 11, 12, 13.9, 14, 15, 18, 20.4, 21, 32.3, 32.4 i 32.9.

Prikazivanje serija indeksa

U skladu sa preporukama Eurostata, sezonsko prilagođavanje i kalendarsko prilagođavanje se vrši metodom TRAMO-SEATS u DEMETRA okruženju na mjesečnoj seriji izvornih indeksa industrijske proizvodnje. Produžavanje serije indeksa dodavanjem novih mjesečnih zapazanja za svaki idući mjesec može, zbog karakteristika primijenjene metode, prouzrokovati ispravke već objavljenih sezonski prilagođenih i kalendarski prilagođenih indeksa za nekoliko mjeseci unazad.

Desezonirani indeksi

Pojam desezonirani indeksi podrazumijeva da su podaci prilagođeni za sezonu i kalendarske dane. U skladu s preporukama Eurostata podaci koji se upoređuju s podacima od prethodnog mjeseca (mjesečno poređenje prema terminologiji i praksi Eurostata) prezentiraju se u desezoniranom obliku indeksa industrijske proizvodnje ili iz njih izračunatih stopa rasta.

Kalendarski prilagođeni indeksi

Pojam kalendarski prilagođeni indeksi podrazumijeva da su podaci prilagođeni za uticaj kalendarskih i radnih dana. U skladu s preporukama Eurostata podaci koji se upoređuju s podacima od istog perioda prethodne godine (godišnje poređenje prema terminologiji i praksi Eurostata) prezentiraju se u kalendarski prilagođenom obliku indeksa industrijske proizvodnje ili iz njih izračunatih stopa rasta.

GRAĐEVINARSTVO

Podaci dati u ovom saopćenju dobijeni su na osnovu Mjesečnog izvještaja o izdatim odobrenjima za građenje (GRAĐ-OG). Izvještaj GRAĐ-OG popunjavaju odgovarajuća upravna tijela-organi nadležni za izdavanje odobrenja za građenje (odjeli, službe, odsjeci, sektori ili ministarstva) na općinskom/gradskom, kantonalnom ili entitetskom nivou.

Razvrstavanje građevinskih objekata i radova izvršeno je prema „Klasifikaciji vrsta građevinskih objekata u BiH“ (KVG0 BiH) koja je usklađena sa „Klasifikacijom vrsta građevinskih objekata EU“ (The Classification of Types of Construction-CC, final version, Eurostat 1997).

Korisna površina stana je podna površina stana mjerena unutar zidova stana.

Stambene zgrade su objekti u kojima je 50% ili više ukupne korisne podne površine namijenjene za stambene svrhe.

Main Industrial Grouping (MIGs) aggregates

Indices for MIG aggregates are calculated by the same method as the indices by activities, save for the fact that the products are grouped according to the predominant use of the products within the division and groups of KD BiH 2010 (EU NACE Rev. 2). To calculate the index for MIG aggregates, new definitions are applied with aim of harmonization with the EU statistical standards.

AI Intermediate goods: the KD BiH 2010 divisions and groups: 07– 09, 10.6, 10.9, 13.1 – 13.3, 16, 17, 20.1 – 20.3, 20.5, 20.6, 22 – 24, 25.5 – 25.7, 25.9, 26.1, 26.8, 27.1 – 27.4 and 27.9

AE Energy: the KD BiH 2010 divisions: 05, 06, 19 and 35 (excl. 35.3)

BB Capital goods: the KD BiH 2010 divisions and groups: 25.1 – 25.4, 26.2, 26.3, 26.5, 26.6, 28, 29, 30.1 – 30.4, 32.5 and 33

CD Consumer durables: the KD BiH 2010 divisions and groups: 26.4, 26.7, 27.5, 30.9, 31, 32.1 and 32.2

CN Consumer non-durables: the KD BiH 2010 divisions and groups: 10.1 – 10.5, 10.7, 10.8, 11, 12, 13.9, 14, 15, 18, 20.4, 21, 32.3, 32.4 and 32.9.

Indices series presentation

In accordance with the Eurostat's Recommendations, seasonal adjustment and working-day adjustment has been done by using the TRAMO-SEATS method in DEMETRA environment on the monthly series of original industrial production indices. Extending indices series by adding new monthly observations for each month could, because of the applied method characteristics, cause subsequent corrections of already published seasonally and working-day adjusted indices for several months backwards.

Seasonally adjusted indices

The term seasonally adjusted indices indicates that the data are adjusted for both seasonal and working-day effects. In line with the Eurostat's Recommendations, data that are compared with the data from the previous month (monthly comparison with Eurostat terminology and practices) are presented in a seasonally adjusted form of industrial production indices or their growth rates.

Working-day adjusted indices

The term working-day adjusted indices indicate that the data are adjusted only for working-day effects. In line with the Eurostat's Recommendations, data that are compared with data from the same period of the previous year (the annual comparison by Eurostat terminology and practices) are presented in a working-day adjusted form of industrial production indices or in their growth rates.

CONSTRUCTION

Data presented in the first release were obtained on the basis of the Monthly report on building permits issued (GRAĐ-OG). Report GRAĐ-OG completed by respective governing bodies responsible for issuing building permits (departments, services, sectors or ministries) at the municipal/city, cantonal and entity level.

Construction and works are classified in accordance with the „Classification of Types of Construction in B&H (CC, final version, Eurostat 1997).

Useful floor area of dwelling is the floor area of the dwelling measure inside the dwelling walls.

Residential buildings are construction in which 50% or more of the useful floor area is intended for dwelling purposes.

Nestambene zgrade su objekti koji nemaju stambenu površinu ili je manje od 50% ukupne korisne podne površine zgrade namijenjene za stambene svrhe.

Stan je svaka građevinski povezana cjelina namijenjena za stanovanje, koja se sastoji od jedne ili više soba sa odgovarajućim pomoćnim prostorijama (kuhinja, kupatilo, predsoblje, ostava i sl.) ili bez pomoćnih prostorija i ima jedan ili više ulaza.

Soba je prostorija za stanovanje koja je od drugih prostorija stana odvojena stalnim zidova i ima direktnu dnevnu svjetlost i čija podna površina iznosi najmanje 4m².

U ovom saopćenju je primijenjen novi koncept objave indeksa proizvodnje u građevinarstvu. Prikaz i interpretacija indeksa usklađena je sa EU propisima o kratkoročnim statistikama i preporukama o publikovanju indeksa proizvodnje u građevinarstvu.

U skladu s tim, proizvodnja u građevinarstvu se prikazuje tromjesečnom stopom promjene izračunatom iz desezoniranih indeksa i godišnjom stopom promjene izračunatom iz kalendarskih prilagođenih indeksa. Izračunate serije indeksa proizvodnje u građevinarstvu uporedive su s onim koje objavljuje EUROSTAT.

Pravna i metodološka osnova

Tromjesečni izvještaj građevinarstva (K KPS GRAĐ-21) provodi se u 2014. u F BiH na temelju Zakona o statistici u Federaciji BiH (Službene novine F BiH br. 63/03 i 9/09).

Koncepti i definicije koji se primjenjuju u istraživanjima K KPS GRAĐ-21 u F BiH usklađeni su s konceptima i definicijama iz Metodologije za kratkoročne poslovne statistike EU-a (Tema 4, ISSN 1725-0099, Europska zajednica, 2006.) i Uredbe Komisije (EZ-a) br. 1503/2006. o definicijama varijabla, popisu varijabla i učestalosti prikupljanja podataka.

Pokrivenost i obuhvat

Tromjesečni izvještaj građevinarstva (K KPS GRAĐ-21) prikuplja se za poslovne subjekte ili njihove dijelove koji su u Statističkom poslovnom registru poslovnih subjekata razvrstani u područje F Građevinarstvo u skladu sa KD BiH 2010.

Tromjesečnim istraživanjem K KPS GRAĐ-21 obuhvaćena su sva preduzeća i njihovi dijelovi sa deset i više zaposlenih (tzv. „cut off“ uzorak), koja se bave građevinskom djelatnošću.

Podaci se odnose na građevinske radove (na novim građevinama, rekonstrukcijama, popravcima i održavanju postojećih građevina) izvršene na području BiH. Razvrstavanje građevina i radova izvršeno je prema Klasifikaciji vrsta građevinskih objekata – KVGGO BiH, koja je usklađena s klasifikacijom koju propisuje Eurostat (*Classifications of Types of Constructions – CC, final version*).

Metoda kalkulacije

Indeksi proizvodnje u građevinarstvu izračunavaju se u dva koraka. U prvom koraku indeks se računa na temelju odrađenih sati radnika na gradilištu a u drugom koraku se vrši ponderacija istog na temelju vrijednosti izvršenih građevinskih radova.

Prezentacija serija indeksa

Indeksi proizvodnje u građevinarstvu u ovom saopćenju prikazuju se kao izvorni (neprilagođeni) indeksi, desezonirani indeksi (iz kojih je isključen uticaj kalendarskih dana i sezonske komponente), kalendarski prilagođeni indeksi (iz kojih je isključen uticaj kalendarskih dana npr. broj radnih dana, nacionalni praznici, vjerski praznici itd.) te trend-indeksi (desezonirani indeksi iz kojih je isključen uticaj slučajne komponente).

Non-residential buildings are construction without dwelling area or those in which less than 50% of the overall useful floor area is intended for dwelling purposes.

Dwelling is any construction unit intended for dwelling purposes, consisting of one or more rooms with adequate auxiliary spaces (such as kitchen, bathroom, lobby, pantry etc.) or without auxiliary spaces and with one or more separate entrances.

Room is a space intended for dwelling purposes, separated from the rest of the dwelling by permanent walls, having direct daylight and at least 4 square metres of floor area.

In this release, the concept of publishing of indices of production in construction has been changed. The presentation and interpretation of indices is harmonised with the EU regulations referring to short-term statistics and recommendations for the publishing of indices of production in construction.

Accordingly, production in construction is interpreted through the quarterly change rate calculated on the basis of seasonally adjusted indices and the annual change rate calculated on the basis of working-day adjusted indices. Calculated series of indices of production in construction are comparable to those published by EUROSTAT.

Legal and methodological framework

The Quarterly Report on construction (K KPS GRAĐ-21) is carried out in 2014 in FB&H on the basis of the Official Law on Statistics of FB&H (Official Gazette Nos 63/03 and 9/09).

Concepts and definitions used in the K KPS GRAĐ-21 Surveys are harmonised in F BiH with the EU Methodology of Short-Term Business Statistics (Theme 4, ISSN 1725-0099; European Communities, 2006) as well as with the Commission Regulation (EC) No 1503/2006 on definitions of variables, list of variables and frequency of data compilation.

Scope and coverage

The Quarterly Report on construction (K KPS GRAĐ-21) is collected from business entities and their parts classified in the Statistical Business Register of Business into section F Construction according to the KDBiH 2010.

The Quarterly Survey K KPS GRAĐ-21 covers enterprises and their parts 10 or more employees (the so-called „cut off“ sample) which performing construction activity.

*Data refer to all construction works (new constructions and reconstructions, maintenance and repair works on existing constructions) done on the territory of the BiH. Constructions and works are classified according to the Classifications of Types of Constructions (EU CC)– KVGGO BiH which is harmonized with appropriate classification prescribed by Eurostat (*Classifications of Types of Constructions – CC, final version*)*

Calculation method

The indices of production in construction are calculated two stages. In the first stage indices are calculated of hours worked on second stage indices of groups are weighted with value of construction works.

Indices series presentation

The indices of production in construction are presented in this release as gross (non-adjusted) indices, seasonally adjusted indices (in which the effect of certain calendar days and the seasonal effect have been excluded), working-day adjusted indices (in which the effect of certain calendar days has been excluded, e.g., the number of working days, national holidays, religious holidays etc.) and trend indices (seasonally adjusted indices from which the random component effect has been excluded).

Desezoniranje i kalendarsko prilagodavanje provedeni su uz pomoć programa JDEMETRA+, primjenom metode TRAMO-SEATS na tromjesečnoj seriji indeksa (\emptyset 2015=100), koja počinje indeksom za prvo tromjesečje 2005. godine.

Produžavanje serije indeksa dodavanjem novih mjesečnih podataka može zbog obilježja primijenjene metode desezoniranja prouzrokovati naknadne promjene desezoniranih indeksa te trend-indeksa za prethodna razdoblja.

Podaci dati u ovom saopćenju dobijeni su na osnovu Mjesečnog izvještaja o izdatim odobrenjima za građenje (GRAĐ-OG). Izvještaj GRAĐ-OG popunjavaju odgovarajuća upravna tijela-organi nadležni za izdavanje odobrenja za građenje (odjeli, službe, odsjeci, sektori ili ministarstva) na općinskom/gradskom, kantonalnom ili entitetskom nivou.

Rzvrstavanje građevinskih objekata i radova izvršeno je prema „Klasifikaciji vrsta građevinskih objekata u BiH“ (KVGGO BiH) koja je usklađena sa „Klasifikacijom vrsta građevinskih objekata EU“ (The Classification of Types of Construction-CC, final version, Eurostat 1997).

Korisna površina stana je podna površina stana mjerena unutar zidova stana.

Stambene zgrade su objekti u kojima je 50% ili više ukupne korisne podne površine namijenjene za stambene svrhe.

Nestambene zgrade su objekti koji nemaju stambenu površinu ili je manje od 50% ukupne korisne podne površine zgrade namijenjene za stambene svrhe.

Stan je svaka građevinski povezana cjelina namijenjena za stanovanje, koja se sastoji od jedne ili više soba sa odgovarajućim pomoćnim prostorijama (kuhinja, kupatilo, predsoblje, ostava i sl.) ili bez pomoćnih prostorija i ima jedan ili više ulaza.

Soba je prostorija za stanovanje koja je od drugih prostorija stana odvojena stalnim zidovima i ima direktnu dnevnu svjetlost i čija podna površina iznosi najmanje 4m².

Podaci o građevinskim radovima u inostranstvu su prikupljeni od izvještajnih jedinica – pravnih osoba koje su po KD u Registru razvrstane u područje F – Građevinarstvo, kao i pravnih osoba koje nisu razvrstane u to područje ali imaju dijelove koji izvode građevinske radove u inostranstvu.

građevinske radove u inostranstvu.

Vrijednost izvršenih građevinskih radova daje se na bazi obračuna koji se podnose inozemnim investitorima, te evidencije o radnicima na inostranim gradilištima.

Tromjesečni izvještaj o cijenama prodatih novih stanova ispunjavaju pravne osobe, koje su ujedno nosioci cjelokupne gradnje zgrada sa stanovima, odnosno koje se bave prodajom stanova bez obzira na to izvode li radove preko vlastitih pogona ili specijaliziranih poduzeća. Ne obuhvataju se one pravne osobe koje se bave isključivo posredništvom u prodaji postojećeg stambenog fonda tj. starih stanova.

U prosječnu cijenu m² novoizgrađenog stana ulaze prosječne vrijednosti, ne uzimaju se u obzir promjene u gradnji u različitim vremenskim periodima tj. faktori koji utiču na lokaciju objekta, kvalitet gradnje i drugi parametri koji definišu cijenu.

Pri upotrebi podataka objavljenih u ovom saopćenju treba uzeti u obzir sljedeće:

zbog nedostupnosti ažurnih informacija o svim pravnim osobama – prodavateljima novih stanova u nekom razdoblju, ovo statističko istraživanje provodi se na ograničenom obuhvatu pravnih osoba. Stoga podaci o broju i površini stanova ne iskazuju obim prodaje svih novih stanova u izvještajnom periodu. Taj podatak objavljuje se da bi korisnici mogli, ovisno o svojim potrebama, ocijeniti analitičku vrijednost podataka o prosječnoj cijeni s obzirom na obuhvat jedinica posmatranja.

The seasonal and working-day adjustment were done by applying the JDEMETRA+, by using the TRAMO/SEATS Method on the quarter index series (\emptyset 2015= 100), which begins with the index for first quartal 2005.

The prolongation of the index series by adding new monthly data may cause subsequent changes in seasonally adjusted series and trend indices for several previous months, due to characteristics of the applied method of seasonal adjustment.

Data presented in the first release were obtained on the basis of the Monthly report on building permits issued (GRAĐ-OG). Report GRAĐ-OG completed by respective governing bodies responsible for issuing building permits (departments, services, sectors or ministries) at the municipal/city, cantonal and entity level.

Construction and works are classified in accordance with the „Classification of Types of Construction in B&H (CC, final version, Eurostat 1997).

Useful floor area of dwelling is the floor area of the dwelling measure inside the dwelling walls.

Residential buildings are construction in which 50% or more of the useful floor area is intended for dwelling purposes.

Non-residential buildings are construction without dwelling area or those in which less than 50% of the overall useful floor area is intended for dwelling purposes.

Dwelling is any construction unit intended for dwelling purposes, consisting of one or more rooms with adequate auxiliary spaces (such as kitchen, bathroom, lobby, pantry etc.) or without auxiliary spaces and with one or more separate entrances.

Room is a space intended for dwelling purposes, separated from the rest of the dwelling by permanent walls, having direct daylight and at least 4 square metres of floor area.

Data on construction works abroad are collected from reporting units – legal entities, which are classified, according to the Classification of Economic Activities, in the Register of Business Entities into the section F – Construction, as well as part of legal entities not classified into the said section, but containing parts engaged in construction works abroad.

construction works abroad.

The value of construction works done is presented on the basis of accounts submitted to foreign investors and records on workers at building sites abroad.

Statistical survey Quarterly Report on Prices of New Dwellings is filled in by legal entities that are the same time contractors of construction works, that is, who are engaged in the sale of dwellings, regardless of whether they carry out construction works with own facilities or through specialised companies. Excluded are those legal entities that solely intermedoate in the sale of the existing dwelling stock, that is, „old dwellings“.

Average price m² of new floor area includes average value, excluding changes in structure of new buildings in different time period. So, are not included place of building, quality of building and other argumentes which determine of price.

When using data published in this Release it should be kept in mind that:

due to unavailability of up-to-date information on all legal entities engaged in selling the dwellings in a particular period, this statistical survey covers a limited number of legal entities. Therefore, data on the number and useful floor area of dwellings do not cover the volume of all sold new dwellings in a reporting period, but this figure is published only to help users to asses, according to their needs, the analytical value of data on average prices regarding the coverage of monitored units.

U ovom saopćenju prikazani su indeksi proizvođačkih cijena u građevinarstvu za stanogradnju izračunati na osnovu proizvođačkih cijena u građevinarstvu prikupljenih kroz tromjesečno istraživanje K KPS GRAĐ-PCG. Objavljaju se tromjesečni indeksi na tromjesečnoj lančanoj osnovi u skladu sa zahtjevima EU STS Regulative 1165/98 (Aneks B - Građevinarstvo).

Izvor i metode prikupljanja podataka

U saopćenju su iskazani podaci prikupljeni izvještajnom metodom pomoću obrasca Tromjesečni izvještaj o cijenama građevinskih radova u stanogradnji (K KPS GRAĐ PCG). Upitnik sadrži ukupno 30 građevinskih radova/stavki podijeljenih u 4 osnovne grupe građevinskih radova koje predstavljaju reprezentativne građevinske radove čije proizvođačke cijene se koriste za izračun indeksa

Pravna i metodološka osnova

Tromjesečni izvještaj građevinarstva (K KPS GRAĐ-PCG) provodi se u FBiH na temelju Zakona o statistici u Federaciji BiH (Službene novine FBiH br. 63/03 i 9/09).

Koncepti i definicije koji se primjenjuju u istraživanjima K KPS GRAĐ-PCG u FBiH usklađeni su s konceptima i definicijama iz Metodologije za kratkoročne poslovne statistike EU-a (Tema 4, ISSN 1725-0099, Europska zajednica, 2006.) i Uredbe Komisije (EZ-a) br. 1503/2006. o definicijama varijabla, popisu varijabla i učestalosti prikupljanja podataka.

Cilj istraživanja

Cilj istraživanja je izračunavanje indeksa proizvođačkih cijena za izvršene građevinske radove na stambenim objektima (stambene zgrade, kuće za stanovanje itd.) u izvještajnom kvartalu. Cijene se prikupljaju od građevinskih preduzeća koja se bave stambenom izgradnjom i/ili obavljaju specijalizovane građevinske radove na stambenim objektima (električne instalacije, instalacije vodovoda i kanalizacije, instalacije za grijanje i klimatizaciju, fasadni i štukatorski radovi, ugradnja stolarije, postavljanje podnih i zidnih obloga, farbarski i staklarski radovi, itd.).

Obuhvat i uporedivost

Tromjesečnim izvještajem o proizvođačkim cijenama građevinskih radova u stanogradnji prikupljaju se podaci od poslovnih subjekata koji su prema Klasifikaciji djelatnosti KD BiH 2010 razvrstani u područje F - Građevinarstvo, i to oblasti djelatnosti 41 - Gradnja građevina visokogradnje (isključujući razred 41.10) i 43 - Specijalizirane građevinske djelatnosti. Poduzetnici nisu uključeni u istraživanje.

Metoda kalkulacije

Indeksi proizvođačkih cijena u građevinarstvu za stanogradnju u FBiH izračunavaju se korištenjem metode Standardnih komponenti (MSK). Ovaj pristup obično se koristi za kompilaciju indeksa cijena outputa. Ovaj metod posmatra outpute u građevinarstvu kao paket standardizovanih homogenih komponenti. Ove komponente odgovaraju ponudi standardnih djelatnosti. Indeksi cijena se kompiliraju koristeći cijene ovih homogenih komponenti. Reprezentativna građevina (ili broj projekata) je također odabrana. Međutim, stvarni rad koji je potreban da bi se završila građevina se dijeli na precizno definisane standardne usluge (u nastavku „građevinski radovi“) ili komponente. Broj reprezentativnih građevinskih firmi koje su nedavno izvodile neke od ovih građevinskih radova su predmet istraživanja, kako bi se odredila cijena koju su stvarno ugovorili ili fakturirali za te građevinske radove. Tada se računa indeks cijena za svaku standardnu komponentu.

Ovi indeksi su tada agregirani za stambene zgrade. Tipična stambena zgrada je korištena samo za definisanje odabira građevinskih radova i odgovarajućih pondera.

In this first release are shown Producer Price Indices in Construction for new residential buildings calculated by using producer prices in construction, collected through quarterly survey K KPS GRAĐ-PCG. Quarterly indices are being published on quarterly chain-linking basis in accordance with requirements of EU STS Regulation 1165/98 (Annex B - Construction).

Data collection sources and methods

This release presents the data collected by a reporting method using the Quarterly Report on Prices of Construction works on residential buildings (K KPS GRAĐ PCG). The questionnaire contains a total of 30 construction works / items divided into four basic groups of construction works that represent representative construction works whose producer prices are used to calculate the index.

Legal and methodological basis

The Quarterly Report on construction (K KPS GRAĐ-PCG) is carried in FBiH on the basis of the Official Law on Statistics of FBiH (Official Gazette Nos 63/03 and 9/09).

Concepts and definitions used in the K KPS GRAĐ-PCG Surveys are harmonised in FBiH with the EU Methodology of Short-Term Business Statistics (Theme 4, ISSN 1725-0099; European Communities, 2006) as well as with the Commission Regulation (EC) No 1503/2006 on definitions of variables, list of variables and frequency of data compilation.

The aim of the survey

The aim of the survey is to calculate the producer prices index for performed construction works on residential buildings (residential buildings, residential houses, etc.) in the reporting quarter. Prices are collected from construction companies engaged in residential construction and / or performing specialized construction work on residential buildings (electrical installations, plumbing, installation of heating and air conditioning, facade and stucco works, installation of furniture, floor and wall coverings, painting and glazing, etc.)

Coverage and comparability

Quarterly Report on Producer Prices of Construction works on residential buildings is collected for business entities according to the Classification of Activities of the KD BiH 2010 engaged in the section F - Construction, in activities 41 - Civil construction (excluding 41.10) and 43 - Specialized construction activities. Entrepreneurs are not included.

Method of calculation

Production producer price indices for residential construction in FBiH are calculated using the Standard Components method (MSK). This approach is usually used for the compilation of output price indices. It regards construction output as bundles of standardised homogeneous components. These components correspond to the supply of standard operations. Price indices are compiled using the prices of these homogenous components. A representative construction (or number of projects) is also chosen. However, the actual work entailed in its completion is broken down into precisely defined standard services (hereinafter "construction works") or components. A number of representative construction firms that have recently performed any of these construction works are surveyed to determine the price they have actually agreed or invoiced for these construction works. A price index is then created for each standard component. These indices are then aggregated for the residential building.

These indices are then aggregated for the residential building. The typical residential building is used only to define a selection of construction works and the corresponding weights.

Ponderi

Sistem ponderisanja za Indeks proizvođačkih cijena u građevinarstvu je baziran na predračunu za tipičnu stambenu zgradu. Predračun sadrži četiri grupe radova, za koje su također raspoložive i specifikacije građevinskih radova. Izračun ponderi na nivou grupe radova se vrši koristeći odnos vrijednosti izvršenih građevinskih radova za nivo grupe i vrijednosti svih izvršenih građevinskih radova za tipičnu stambenu zgradu. Svaka grupa radova se sastoji od određenog broja podgrupa građevinskih radova. Identifikovano je 17 podgrupa/aktivnosti unutar svake grupe građevinskih radova. Svaka podgrupa radova se sastoji od određenog broja građevinskih radova/stavki.

Definicije

Indeks proizvođačkih cijena u građevinarstvu se definiše kao indeks cijene outputa za vrstu građevinskih radova koje obavljaju izvođači građevinskih radova. Indeks proizvođačkih cijena u građevinarstvu mjeri stopu promjene tržišnih cijena tromjesečnih građevinskih radova. CPPI je indeks outputa - mjeri stope promijene cijena građevinskih radova. Odgovarajuća cijena za izračun Indeksa proizvođačkih cijena je osnovna cijena koja isključuje PDV i slične odbitne poreze koji su direktno vezani za promet. Indeksi cijena su izračunati kao ponderisani prosjek „relevantnih proizvoda“, u ovom slučaju izvršenih građevinskih radova. Cijena predstavlja jediničnu vrijednost građevinskih radova izvršenih od strane građevinskih preduzeća u izvještajnom tromjesečju, odnosno cijenu koja bi bila ponuđena za tu vrstu radova u slučaju da radovi nisu izvršavani u izvještajnom tromjesečju. Cijena uključuje jediničnu fakturisanu vrijednost ugrađenog materijala, utrošenog rada i maržu izvođača radova za pojedinu vrstu građevina

Za svaku pojedinačnu vrstu radova, izvještajna jedinica je obavezna upisati cijenu koja je najčešće realizovana u izvještajnom tromjesečju.

PRIJEVOZ I SKLADIŠTENJE

Podaci o cestovnom prijevozu robe i putnika dobiveni su iz istraživanja: Tromjesečni izvještaj o cestovnom prijevozu putnika (obrazac SA-CES-P/T), Tromjesečni izvještaj o cestovnom prijevozu robe (obrazac SA-CES-R/T) i Tromjesečni izvještaj o gradsko-prigradskom prijevozu (obrazac SA-GPP/T).

Istraživanje se provodi na osnovu/temelju Zakona o statistici u Federaciji BiH („Sl. Novine FBiH“ br. 63/03 i 9/09).

Opširnija metodološka objašnjenja za ovo istraživanje objavljena su na internet stranici Federalnog zavoda za statistiku <https://fzs.ba/index.php/klasifikacije-i-metodologije/english-metodologije/transport-i-komunikacije/>

Jedinice posmatranja

Jedinice posmatranja u cestovnom prijevozu su poslovni subjekti koji su prema KD BiH 2010 registrirani u području H, u razredu: 49.31 – Gradski i prigradski kopneni prijevoz putnika, 49.39 – Ostali kopneni prijevoz putnika, d. n. i 49.41 – Cestovni prijevoz robe.

Definicije

Cesta

Put namijenjen kretanju cestovnih vozila na čvrstoj podlozi, osim tračnica ili staza u zračnim lukama, otvorena za javni promet, u prvom redu namijenjena za kretanje cestovnih motornih vozila na kotačima.

Weights

Weighting system for CPPI is based on the bill of quantity for typical residential building. The bill of quantity contains four groups of works, for which the specification of construction works is also available. Calculation of total CPPI (weights on the group level) are calculated by using values ratio of performed construction works for the group level of works and total value of performed construction works for the typical residential building. Each group of works is consisted of certain number of sub-groups of construction works. 17 sub-groups activities identified within each group of construction works. Each sub-group of works is consisted of certain number of construction works/items.

Definitions

Producer Price Index in Construction is defined as an output price index for the type of construction works performed by construction enterprises. The CPPI is an output index – it measures the rate of changes in the prices of construction works quarterly. The appropriate price for calculating the CPPI is the basic price that excludes VAT and similar deductible taxes which are directly linked to turnover. Price indices are calculated as a weighted average of the “relevant products”, in this case performed construction works. Price is the unit value of construction work performed / conducted by construction company in the reporting quarter, i.e the price that would have been offered for that type of work in case the works were not carried out in the reporting quarter. The price includes invoiced unit value of the built-in materials, labour costs, and the margin of contractors for each type of construction work by appropriate measurement unit, expressed in KM (excluding VAT).

For each type of work, it is necessary to write the price usually realized in the reporting quarter.

TRANSPORT AND STORAGE

Data on road transport of passengers and goods are collected through Quarter report of road transport passengers (SA-CES-P/T), Quarter report of road transport goods (SA-CES-R/T), and Quarter report of urban-suburban transport (SA-GPP/T).

This survey is conducted on the bases of Law on Statistical Survey in the Federation of BiH (“Official Gazette FBiH“ No. 63/03 and 9/09).

More detailed notes on the Methodology of this survey are published on the web site of the Federal Statistical Office <https://fzs.ba/index.php/klasifikacije-i-metodologije/english-metodologije/transport-i-komunikacije/>

Reporting units

Reporting units in road transport are business entities classified in the Register of Business Entities under CA section H, group: 49.31 – Urban-suburban passenger transport, 49.39 – Other road passenger transport, n. e. s. and 49.41 – Road freight transport.

Definitions

Road

Line of communication (travelled way) using a stabilized base other than rails or air strips open to public traffic, primarily for the use of road motor vehicles running on their own wheels.

Cestovno motorno prijevozno sredstvo

Cestovno prijevozno sredstvo opremljeno pogonskim motorom koji je njegovo jedino sredstvo pokretanja, obično se koristi za prijevoz osoba ili robe ili za vuču vozila koja se koriste za prijevoz osoba ili roba.

Autobus

Cestovno motorno prijevozno sredstvo namijenjeno prijevozu putnika s više od 9 sjedećih mjesta (uključujući vozačevo sjedalo).

Trolejbus

Cestovno prijevozno sredstvo namijenjeno prijevozu putnika s više od 9 sjedećih mjesta (uključujući vozačevo) povezano s električnim vodičima.

Tramvaj

Prijevozno sredstvo namijenjeno prijevozu putnika s više od 9 sjedećih mjesta (uključujući vozačevo) koje se kreće po tračnicama, povezano s električnim vodičima ili koje pokreće dizelski motor.

Cestovni prijevoz

Svako kretanje robe i/ili putnika u cestovnom prijevoznom sredstvu po cestovnoj mreži.

Obuhvaća se unutrašnji i međunarodni cestovni prijevoz.

Kad se cestovno prijevozno sredstvo prevozi na drugom cestovnom prijevoznom sredstvu, uzima se u obzir jedino kretanje vozila koje obavlja prijevoz (aktivni oblik).

Unutrašnji cestovni prijevoz

Cestovni prijevoz između dva mjesta (mjesta utovara/ukrcaja i mjesta istovara/iskrcanja) smještenih u istoj zemlji bez obzira na zemlju u kojoj su cestovna prijevozna sredstva registrirana. Može obuhvaćati i tranzit kroz drugu zemlju.

Međunarodni cestovni prijevoz

Cestovni prijevoz između dva mjesta (mjesta utovara/ukrcaja i mjesta istovara/iskrcanja) koja se nalaze u dvije različite zemlje. Može obuhvaćati tranzit kroz jednu ili više drugih zemalja.

Cestovni tranzit

Cestovni tranzit preko neke zemlje između dva mjesta (mjesta utovara i mjesta istovara) smještena u drugoj zemlji ili drugim zemljama pod uvjetom da je ukupno putovanje preko teritorija te zemlje obavljeno cestom i da nije bilo ni utovara ni istovara u toj zemlji.

Gradski cestovni prijevoz

Prijevoz koji se obavlja po gradskim cestama i tramvajskim prugama.

Samo se prijevoz koji se obavlja uglavnom ili isključivo gradskim cestama, smatra gradskim prijevozom.

Pređeni kilometar

Jedinica mjere koja predstavlja kretanje cestovnoga prijevoznog sredstva na udaljenosti od jednog kilometra.

Cestovni putnički kilometar

Jedinica mjere koja predstavlja prijevoz jednog putnika cestom na udaljenosti od jednog kilometra.

Udaljenost koja se uzima u obzir udaljenost je koju je putnik stvarno putovao.

Roba prevezena cestom

Svaka roba koja se prevozi cestovnim prijevoznim sredstvima.

Uključuje svu ambalažu i opremu kao što su kontejneri, izmjenjivi sanduci ili palete.

Cestovni tonski kilometar

Jedinica mjere robnog prometa koja predstavlja učinak prijevoza jedne tone robe cestom, na udaljenosti od jednog kilometra.

Udaljenost koja se uzima u obzir stvarno je prijeđena udaljenost na promatranoj mreži.

Road motor vehicle

A road vehicle fitted with an engine whence it derives its sole means of propulsion, which is normally used for carrying persons or goods or for drawing, on the road, vehicles used for the carriage of persons or goods.

Motor-coach or bus

Passenger road motor vehicle designed to seat more than nine persons (including the driver).

Trolleybus

Passenger road vehicle designed to seat more than nine persons (including the driver), which is connected to electric conductors and which is not rail-

Tram (street-car)

Passenger road vehicle designed to seat more than nine persons (including the driver), which is connected to electric conductors or powered by diesel engine and which is rail borne.

Road transport

Any movements of goods and/or passengers using a road vehicle on a given road network.

National and international road transport is involved.

When a road vehicle is being carried on another vehicle, only the movement of the carrying vehicle (active mode) is considered.

National road transport

Road transport between two places (a place of loading / embarkation and a place of unloading / disembarkation) located in the same country irrespective of the country in which the vehicle is registered. It may involve transit through a second country.

International road transport

Road transport between two places (a place of loading / embarkation and a place of unloading / disembarkation) in two different countries. It may involve transit through one or more additional country or countries.

Road transit

Road transport through a country between two places (a place of loading and a place of unloading) both located in another country or in other countries provided that the total journey within the country is by road and that there is no loading and unloading in that country.

Urban road transport

Transport carried out on urban roads or tramways.

Only transport mainly or solely performed on urban roads is considered to be urban transport.

Vehicle-kilometre

Unit of measurement representing the movement of a road motor vehicle over one kilometre.

Road passenger-kilometre

Unit of measure representing the transport of one passenger by road over one kilometre.

The distance to be taken into consideration is the distance actually travelled by the passenger.

Goods carried by road

Any goods moved by road goods vehicles.

This includes all packaging and equipment such as containers, swap-bodies or pallets.

Tonne-kilometre by road

Unit of measure of goods transport which represents the transport of one tonne by road over one kilometre.

The distance to be taken into consideration is the distance actually run.

Roba koja je izašla iz zemlje cestom - izvoz

Roba ukrkana na cestovno prijevozno sredstvo u nekoj zemlji i prevezena cestom da bi bila istovarena u drugoj zemlji.

Roba koja je ušla u zemlju cestom - uvoz

Roba ukrkana u cestovno prijevozno sredstvo u nekoj drugoj zemlji i koja je cestom ušla u zemlju gdje će biti iskrcana.

Roba u tranzitu cestom

Roba koja je ušla u zemlju cestom i izašla iz zemlje cestom na mjestu različitom od mjesta ulaska, nakon što je prevezena kroz zemlju u istom cestovnom prijevoznom sredstvu.

Prekrcaj s jednog cestovnog prijevoznog sredstva na drugo i promjena cestovnog tegljača smatraju se utovarom/istovarom.

Promet u prijevoznim i skladišnim djelatnostima

Izvor podataka

Podaci o ostvarenom prometu u uslužnim djelatnostima prijevoza i skladištenja u Federaciji BiH prikupljeni su kroz statističko istraživanje Kvartalni indikatori u prijevozu i skladištenju (obrazac K KPS TRANS 01).

Istraživanje se provodi na temelju Zakona o statistici u Federaciji BiH ("Sl. Novine FBiH" br. 63/03 i 9/09).

Metodologija istraživanja se temelji na Uredbi Vijeća EZ-a o kratkoročnim poslovnim statistikama br. 1165/98 (Aneks D), 1158/05, 1503/06 i 1893/06.

Opširnija metodološka objašnjenja objavljena su na internet stranici Federalnog zavoda za statistiku <http://fzs.ba/index.php/klasifikacije-i-metodologije/english-metodologije/trgovina-i-ostale-usluge/>

Obuhvat i uporedivost

Podaci o uslužnim djelatnostima prijevoza i skladištenja prikupljaju se za pravne subjekte koji su u Statističkom poslovnom registru Federalnog zavoda za statistiku razvrstani prema pretežnoj djelatnosti u području H - Prijevoz i skladištenje, osim oblast 53 - poštanske i kurirske usluge (KD BiH 2010).

Istraživanje je provedeno kombinovanom metodom punog obuhvata i uzorka izabranih pravnih subjekata.

Djelatnost preduzetnika koji se bave prijevozom i skladištenjem nije obuhvaćena ovim istraživanjem.

Metoda izračunavanja indeksa

Za izračunavanje Indeksa prometa u prijevoznim i skladišnim djelatnostima korišteni su podaci o vrijednosti ostvarenog prometa u uslužnim djelatnostima prijevoza i skladištenja, što je u skladu sa Metodologijom za kratkoročne poslovne statistike Eurostat-a i regulativom za kratkoročne poslovne statistike (EC 1165/98, Aneks D).

Rezultati se objavljuju u obliku prilagođenih i neprilagođenih nominalnih indeksa, što znači da nije isključen utjecaj promjena cijena.

Pojam „sezonski i kalendarski prilagođeni indeksi“ podrazumijevaj da su izvorni indeksi prilagođeni za sezonu i kalendarske dane. Pojam „kalendarski prilagođeni indeksi“ podrazumijeva da su izvorni indeksi prilagođeni za kalendarske dane.

Radi održavanja dosljednosti i kontinuiteta s prethodno objavljenim podacima, indeksi ukupnog prometa se i dalje iskazuju u izvornom, neprilagođenom obliku.

Sezonsko i kalendarsko prilagođavanje provedeno je metodom TRAMO/SEATS korištenjem JDemetra+ softvera (verzija 2.1.0) na serijama tromjesečnih podataka počevši od prvog tromjesečja 2010. godine. Dodavanjem novih tromjesečnih podataka u seriji može doći do promjene desezoniranih i kalendarski prilagođenih indeksa za prethodne periode/razdoblja, tako da se podaci iz ovog saopćenja mogu razlikovati od prvih rezultata koji su objavljeni ranije.

Goods having left the country by road - exports

Goods which having been loaded on a road vehicle in the country, left the country by road and were unloaded in another country.

Goods having entered the country by road - imports

Goods which, having been loaded on a road vehicle in another country, entered the country by road and were unloaded there.

Goods in transit by road throughout

Goods which entered the country by road and left the country by road at a point different from the point of entry, after having been carried across the country in the same goods road motor vehicle.

Transshipment from one goods road vehicle to another or change of the road tractor are regarded as loading / unloading.

Turnover of transportation and storage activities

Data source

Data on the turnover in the service activities of transportation and storage in the Federation of BiH are collected through statistical survey of Quarterly indicators in transport and storage (form K KPS TRANS 01).

This survey is conducted on the bases of Law on Statistical Survey in the FBiH („Official Gazette FBiH No. „63/03 and 9/09).

Methodology for this survey is based on Council Regulation Concerning STS No. 1185/98 (Annex D), 1158/05., 1503/06, and 1893/06.

More details of this survey are published for Statistics of FBiH <http://fzs.ba/index.php/klasifikacije-i-metodologije/english-metodologije/trgovina-i-ostale-usluge/>

Quarterly reports on the service activities of transportation and storage are collected for the legal entities which are registered by the main activity in the section H - Transportation and storage (excluding division 53 - Postal and courier services (KD BiH 2010) in the Statistical Business Register of the Federation of BiH.

This survey was conducted by using combined methods of full coverage and sample of selected legal entities.

Activities of commercial entrepreneurs who are engaged in transport and storage activities are excluded from these data.

Method of index calculation

Turnover indices in the transportation and storage activities are calculated on the basis of data on realized turnover in the services activities of transportation and storage, which is consistent with the Methodology for short-term business statistics of Eurostat and STS Regulation (EC 1165/98, Annex D).

Results are shown in the form adjusted and non-adjusted nominal (value indices) indices, where no price-change impact is included.

The term „seasonally and working-day adjusted indices“ is used to indicated that gross indices are adjusted for both seasonal and working-day effects.

In order to sustain the consistency and continuity with previously released data, indices continue to be presented as gross, unadjusted indices.

The seasonal (SA) and working day adjustment (WDA) are conducted using TRAMO/SEATS method in JDemetra+ tool (version NbDemetra 2.1.0) data series starting from 1st quarter 2010. Extension of index series, by adding of new quarterly observations in time series could cause subsequent correction for previous periods.

Definicije

Ostvareni promet uključuje fakturisane iznose tokom referentnog perioda od strane izvještajne jedinice, i to odgovara tržišnoj prodaji roba i usluga ponuđenih trećim osobama. Ostvareni promet, također, uključuje sve druge troškove (transport, pakovanje, itd.) na teret kupca, čak i ako su ovi troškovi posebno iskazani u fakturama. Ostvareni promet isključuje porez na dodanu vrijednost (PDV) i ostale odbitne poreze, direktno povezane s prometom, sve carine i poreze na dobra i usluge fakturisane od strane jedinice.

Umanjenja cijena, rabati i diskonti kao i vrijednost povratne ambalaže moraju se oduzeti iz ove stavke. Umanjenja cijena, rabati i bonusi kasnije priznati klijentima, na primjer na kraju godine, ne uzimaju se u obzir. Prihodi koji su u računima preduzeća klasifikovani kao drugi poslovni prihodi, finansijski i vanredni dohodak te prihodi na računima preduzeća isključeni su iz ostvarenog prometa.

VANJSKA TRGOVINA

Izvori i metode prikupljanja podataka

Osnovni/temeljni izvor podataka za statistiku vanjske trgovine FBiH je Jedinствена carinska isprava (JCI) koju deklarant (poslovni subjekt ili druga ovlaštena osoba, npr špediter) podnosi carinarnici prilikom carinjenja robe. Za prikupljanje i kontrolu ispravnosti carinskih deklaracija odgovorna je Uprava za indirektno/neizravno oporezivanje BiH (UIO), koja propisuje oblik, sadržaj, način ispunjavanja i podnošenja isprava u carinskom postupku. Federalni zavod za statistiku preuzima od Agencije za statistiku BiH, originalnu carinsku bazu podataka UIO u obliku slogova na magnetnom mediju i dalje ih statistički obrađuje i publicira.

Obuhvat podataka i jedinica posmatranja

U statistici vanjske trgovine Federacije BiH koristi se proširena definicija Specijalnog sistema trgovine prema kojoj se uključuju redovan izvoz i uvoz, unutarnja i vanjska obrada, te robe koje ulaze ili napuštaju slobodne industrijske zone. Jedinica posmatranja statističkog istraživanja robnog prometa s inostranstvom/inozemstvom je svaka robna isporuka koja se obavlja u okviru izvoza i uvoza robe, koja je homogena s gledišta vrste proizvoda, zemlje porijekla odnosno namjene, načina plaćanja i momenta prelaska granice. Isključuje se trgovina uslugama.

Klasifikacije i nomenklature

U statistici vanjske trgovine FBiH primjenjuje se Carinska tarifa BiH (CT BiH) koja je usklađena sa Kombininanom nomenklaturom (CN) Evropske unije i Harmoniziranim sistemom/sustavom (HS) Svjetske carinske organizacije (WCO). Vanjskotrgovinske transakcije za svaki pojedinačni proizvod prate se na nivou/razini tarifne oznake od deset cifara. CT BiH je povezana sa Standardnom međunarodnom trgovinskom klasifikacijom UN (SITC, Rev. 3)1) i sa Klasifikacijom djelatnosti BiH (KD) koja je usklađena sa statističkom klasifikacijom ekonomskih aktivnosti EU (NACE, Rev. 1.1.)2). CT BiH podliježe godišnjoj reviziji u cilju usklađivanja sa izmjenama CN-a.

Konverzija valute

Podaci o izvozu i uvozu izraženi su vrijednosno u konvertibilnim markama. Vrijednosti izražene u drugim valutama preračunavaju se u konvertibilne marke primjenom tekućih dnevnih kurseva / tečajeva koji vrijede na dan carinjenja, a utvrđuje ih Centralna banka BiH. Sve su vrijednosti obračunate na osnovi pariteta franko BiH granica: FOB cijene za izvoz i CIF cijene za uvoz.

1) Standard International Trade Classification (SITC) Rev. 3

2) Statistical Classification of Economic Activities in the European Community (NACE Rev. 1.1.)

Definitions

Turnover comprises the totals invoiced by the observation unit during the reference period, and this corresponds to market sales of goods or services supplied to third parties. Turnover also includes all other charges (transport, packaging, etc.) passed on to the customer, even if these charges are listed separately in the invoice. Turnover excludes VAT and other similar deductible taxes directly linked to turnover as well as all duties and taxes on the goods or services invoiced by the unit.

Reduction in prices, rebates and discounts as well as the value of returned packing must be deducted. Price reductions, rebates and bonuses conceded later to clients, for example at the end of the year, are not taken into account. Income classified as other operating income, financial income and extraordinary income in company accounts is excluded from turnover.

FOREIGN TRADE

Sources and methods of data collection

The main source of data for the statistics on exports and imports is Single Administrative Document (SAD). The BiH Indirect Taxation Agency is responsible for collection and control of the validity of SAD, and it also determines the form, the content, the way of filling in, and the way of submitting of SAD. Federal Office of Statistics receives from the BiH Agency for statistics original customs database, originated and reviewed from the Indirect Taxation Agency and performs further data processing and dissemination.

Coverage and Observation unit

The Special Trade System (Relaxed definition) is used in Federation of Bosnia and Herzegovina. Regular exports and imports, inward processing, outward processing and the goods flow in free industrial zones are included in the External Trade Statistics. Observation unit of statistical survey on trade in goods with the rest of the world is every exports / imports transportation of goods, homogenous in terms of production type, country of origin and/or destination, mode of payment and border-crossing time. Trade in services is excluded.

Classification and Nomenclatures

The Customs Tariff of BiH (CT) is used in External Trade Statistics. The tariff is in line with the EU Combined Nomenclature (CN) and with the Harmonized Commodity Description and Coding System (HS), which is managed by the World Customs Organization (WCO). External trade statistics present trade flows on each single product (the ten-digit subheading level of the CT). CT is linked to the international trade classification of the UN (SITC, Rev.3)1), and to the BiH Classification of Activity, which is in line with EU classification of economic activities (NACE Rev. 1.1.)2). The BiH Customs Tariff is revised every year to follow the updates of CN.

Validation

The value of exports and imports are expressed in convertible marks. The value expressed in other currency is converted into convertible marks by current daily exchange rate list valid on the day of custom clearance. Exchange rate list is established by Central bank of Bosnia and Herzegovina. All values are calculated according to free BiH border parity, i.e. exports based on FOB parity, and imports based on CIF parity.

1) Standard International Trade Classification (SITC) Rev. 3

2) Statistical Classification of Economic Activities in the European Community (NACE Rev. 1.1.)

UNUTRAŠNJA/UNUTARNJA TRGOVINA

Trgovina na malo

Izvori i metode prikupljanja podataka

Podaci o ostvarenom prometu u trgovini na malo dobiveni su iz istraživanja Mjesečni izvještaj trgovine na malo (obrazac M KPS TRG 01).

Istraživanje se provodi na osnovu/temelju Zakona o statistici u Federaciji BiH („Sl. Novine FBiH“ br.63/03 i 9/09).

Metodologija istraživanja se temelji na Uredbi Vijeća EZ-a o kratkoročnim poslovnim statistikama br. 1165/98 (aneks C), 1158/05., 1503/06. i 1893/06

Obuhvat

Jedinice posmatranja/promatranja su poslovni subjekti (pravne osobe/lica) koji su prema glavnoj (pretežnoj) djelatnosti registrovani/ registrirani u trgovini na malo (područje G, oblast/odjeljak 47 KD BiH 2010). Obuhvaćeni su i izabrani poslovni subjekti koji su prema glavnoj djelatnosti razvrstani u druge djelatnosti, ali obavljaju i djelatnost trgovine na malo (specijalna lista).

Obrtnici nisu obuhvaćeni ovim istraživanjem.

Statističko istraživanje se provodi na bazi uzorka koji je izabran iz Statističkog poslovnog registra Federalnog zavoda za statistiku.

Uzorkom su obuhvaćeni svi veliki i srednji poslovni subjekti (čiji je godišnji promet 2.miliona/milijuna KM i više), a ostali poslovni subjekti su izabrani metodom slučajnog stratificiranog uzorka.

Na osnovu/temelju rezultata dobivenih uzorkom ocjenjuje se cijeli skup.

Prezentacija indeksa

Rezultati se objavljuju u obliku nominalnih i realnih indeksa. Nominalni indeksi prikazuju kretanje prometa u tekućim cijenama, a realni indeksi pokazuju kretanje prometa u stalnim cijenama. Realni indeksi dobiveni su deflacioniranjem nominalnih vrijednosti prometa prilagođenim indeksom potrošačkih cijena. Od januara 2018. godine, referentna baza za izračunavanje indeksa je 2015. godina.

Tzv. mjesečne stope promjena prezentiraju se u desezoniranom obliku indeksa, a tzv. godišnje stope promjena se prezentiraju u kalendarski prilagođenom obliku indeksa.

Radi održavanja dosljednosti i kontinuiteta s prethodno objavljenim podacima, indeksi se i dalje iskazuju i u obliku izvornih, neprilagođenih indeksa, ali se posebno ne komentiraju.

Sezonsko i kalendarsko prilagođavanje vrši se u softveru J Demetra + (verzija 2.2.0) metodom TRAMO SEATS na seriji mjesečnih podataka od januara 2011.godine. Dodavanjem novih mjesečnih podataka u seriji može doći do promjene desezoniranih i kalendarski prilagođenih indeksa za prethodna razdoblja, tako da se podaci iz ovog Biltena mogu razlikovati od prvih rezultata koji su objavljeni ranije.

Definicije

Promet je ukupan fakturisani/fakturirani iznos koje poslovni subjekt, izvještajna jedinica, obračuna za prodane robe ili pružene usluge tokom referentnog perioda trećim licima što odgovara njihovoj tržišnoj vrijednosti. Promet ne uključuje Porez na dodanu vrijednost (PDV).

Indeksi prometa iskazuju se na dva načina:

- Za ukupan promet koji ostvaruju svi poslovni subjekti kojima je trgovina na malo glavna djelatnost (prema KD BiH 2010 registrovani/registirani u oblast 47).
- Za promet od trgovine na malo koji iskazuju svi poslovni subjekti koji obavljaju djelatnost trgovine na malo, bez obzira na glavnu djelatnost

DOMESTIC TRADE

Retail trade

Source and method of data collection

Data on retail trade turnover are obtained by the Monthly Retail Trade Report (M KPS TRG 01 questionnaire).

This survey is conducted on the bases of Law on Statistical Survey in the Federation of B&H ("Official Gazette FB&H" No. 63/03 and 9/09).

Methodology for this survey is based on Council Regulation Concerning Short Term Statistics No. 1165/98 (Annex C), 1158/05., 1503/06. and 1893/06.

Coverage

Observation units are business enterprises (legal entities) by their main (prevailing) activity registered in the retailing trade (section G, division 47 of the KD BiH 2010) as well as selected business enterprises by their main activity registered in other activities, but perform retail trade activities (special list).

The entrepreneurs are excluded.

The survey is carried out on the sample base made on the basis of Statistical Business Register of Federal Institute for statistics.

The sample covers all large and medium-sized business entities (with yearly turnover 2.millions or higher), while micro-sized and small enterprises are selected by the random stratified sample method.

The evaluation of the whole group is based on the results obtained through samples.

Presentation of indices

Results are shown in the form of nominal (value indices) and real (volume indices) indices. Value indices show turnover movements in current prices and volume indices show turnover movements in constant prices. Volume indices are calculated by deflating turnover by modified consumer price indices. Since January 2018, reference base year for index calculation is 2015.

So called month-on-month comparison are presented in seasonally adjusted index form, and so called year-on-year comparison are presented in working-day adjusted index form.

In order to sustain the consistency and continuity with previously released data, indices continue to be presented as gross, unadjusted indices, but they are not commented in particular.

The seasonal adjustment (SA) and working day adjustment (WDA) are conducted using J Demetra + software (version 2.2.0) by using TRAMO SEATS method on data series starting from January 2011. Extension of index series, by adding of new monthly observations for each month could cause subsequent correction for previous periods. Data from this release may differ from previously published bulletin.

Definitions

Turnover is invoiced total value that enterprise, reporting unit, calculates for all sold goods and provided services during reference period to third parties. Turnover does not include Value added taxes (VAT).

Indices on the retail trade turnover are presented in two ways:

- For the total turnover generated by all business entities with the retail trade as main activity (according to KD BiH 2010 classified in division 47).
- For the retail trade turnover expressed by all business entities engaged in his activity, irrespective of their registered main activity

Izvori i metode prikupljanja podataka

Podaci o prometu ostalih uslužnih djelatnosti dobiveni su iz statističkog istraživanja Tromjesečni izvještaj uslužnih djelatnosti (obrazac K KPS USL 01), koje se provodi od 2015. godine.

Istraživanje se provodi na osnovu/temelju Zakona o statistici u Federaciji BiH ("Sl. Novine FBiH" br. 63/03 i 9/09).

Metodologija istraživanja se temelji na Uredbi Vijeća EZ-a o kratkoročnim poslovnim statistikama br.1165/98 (aneks D), 1158/05, 1503/06 i 1893/06.

Opširnija metodološka objašnjenja objavljena su u Metodološkom dokumentu koji je dostupan na internet stranici Federalnog zavoda za statistiku: <http://fzs.ba/index.php/klasifikacije-i-metodologije/english-metodologije/trgovina-i-ostale-usluge/>

Obuhvat

Jedinice posmatranja/promatranja su poslovni subjekti (pravne osobe/lica) koji su prema glavnoj (pretežnoj) djelatnosti prema KD BiH 2010 registrovani/registirani u oblasti H53 – Poštanske i kurirske djelatnosti i području: J – Informacije i komunikacije, M – Stručne, naučne i tehničke djelatnosti (isključujući granu 70.1 i oblasti 72 i 75) i N – Administrativne i pomoćne usluge djelatnosti (isključujući oblast 77 i grane 81.1 i 81.3).

Obrtnici nisu obuhvaćeni ovim istraživanjem.

Istraživanje se provodi na bazi uzorka koji je izabran iz Statističkog poslovnog registra Federalnog zavoda za statistiku.

Uzorkom su obuhvaćeni svi veliki poslovni subjekti, dok su srednji i mali izabrani metodom slučajnog stratificiranog uzorka.

Na osnovu/temelju rezultata dobivenih uzorkom ocjenjuje se cijeli skup.

Prezentacija indeksa

Rezultati se objavljuju u obliku prilagođenih i neprilagođenih nominalnih indeksa, što znači da nije isključen utjecaj promjena cijena.

Pojam „sezonski i kalendarski prilagođeni indeksi“ podrazumijeva da su izvorni podaci prilagođeni za sezonu i kalendarske dane.

Pojam „kalendarski prilagođeni indeksi“ podrazumijevaju da su izvorni podaci prilagođeni za kalendarske dane.

Radi održavanja dosljednosti i kontinuiteta s prethodno objavljenim podacima, indeksi ukupnog prometa se i dalje iskazuju u izvornom, neprilagođenom obliku.

Sezonsko i kalendarsko prilagodavanje provedeno je metodom TRAMO/SEATS korištenjem JDemetra+ softvera (verzija 2.2.0) na serijama tromjesečnih podataka počevši od prvog tromjesečja 2010. godine.

Dodavanjem novih tromjesečnih podataka u seriji može doći do promjene desezoniranih i kalendarski prilagođenih indeksa za prethodne periode/razdoblja, tako da se podaci iz ovog Saopćenja mogu razlikovati od prvih rezultata koji su objavljeni ranije.

Definicije

Promet je ukupan fakturisani/fakturirani iznos koji poslovni subjekt obračuna za prodane robe ili pružene usluge tokom/tijekom referentnog perioda trećim licima što odgovara njihovoj tržišnoj vrijednosti. Promet ne uključuje Porez na dodanu vrijednost (PDV)

Source and methods of data collection

Data on realized turnover in the other activities are collected from the Quarterly Report on Other Services (K KPS USL 01 questionnaire). Survey is conducted since 2015.

This survey is conducted on the bases of Law on Statistical Survey in the F B&H ("Official Gazette FB&H No." 63/03 and 9/09).

Methodology for this survey is based on Council Regulation Concerning Short Term Statistics No. 1165/98 (Annex D), 1158/05., 1503/06. and 1893/06.

More methodological explanations on this survey are published in the Methodology, which is published on Federal Institute for Statistics web site: <http://fzs.ba/index.php/klasifikacije-i-metodologije/english-metodologije/trgovina-i-ostale-usluge/>

Coverage

Observation units are business enterprises (legal entities) by main (prevailing) activity according to KD BiH 2010 registered in the division H53 – Postal and courier activities and section: J- Information and communication; M-Professional, scientific and technical activities (excluding group 70.1 and divisions 72 and 75) and N – Administrative and support service activities (excluding division 77 and branches 81.1 and 81.3).

The entrepreneurs are excluded.

Survey has been carried out on the sample made on the basis of Statistical Business Register of Federal institute for statistics.

The sample covers all large entities, while micro-sized and small enterprises are selected by the random stratified sample method.

The evaluation of the whole group is based on the results obtained through samples. All indices are presented as unadjusted, non-deflated indices, because it is mandatory to have larger time series in order to perform seasonal and working-day adjustment (minimum 16-20 observations).

Presentation of indices

Results are shown in the form adjusted and non-adjusted nominal (value indices) indices, where no price-change impact is included.

The term "seasonally and working-day adjusted indices" is used to indicate that gross data are adjusted for both seasonal and working-day effects.

The term "working day adjusted indices" is used to indicate that gross data are adjusted only for working-day effects.

In order to sustain the consistency and continuity with previously released data, indices continue to be presented as gross, unadjusted indices.

The seasonal (SA) and working day adjustment (WDA) are conducted using TRAMO/SEATS method in JDemetra+ tool (version 2.2.0) data series starting from 1st quarter 2010.

Extension of index series, by adding of new quarterly observations in time series could cause subsequent correction for previous periods.

Definitions

Turnover is a total value of all goods sold and services provided on the market in the observed period, irrespective of whether paid or not. Value added tax (VAT) is excluded.

TURIZAM

Podaci o kapacitetima za smještaj, broju dolazaka i noćenja turista po vrstama objekata i prema zemlji prebivališta dobiveni su iz istraživanja Mjesečni izvještaj o turistima i noćenjima (obrazac TU-11).

Jedinice posmatranja su poslovni subjekti i njihovi dijelovi registrirani prema KD-u u području H - Ugostiteljstvo, tj. ugostiteljska i druga preduzeća koja pružaju usluge smještaja gostima.

Turist je svaka osoba koja u mjestu izvan svog prebivališta provede najmanje jednu noć u ugostiteljskom ili drugom objektu za smještaj gostiju, radi odmora ili rekreacije, zdravlja, studija, sporta, religije, porodice, poslova, javnih misija i skupova.

Domaći turist je svaka osoba sa prebivalištem u Bosni i Hercegovini koja u nekom mjestu u Bosni i Hercegovini, izvan mjesta svog prebivališta, provede najmanje jednu noć u ugostiteljskom ili drugom objektu za smještaj gostiju.

Stranim turistima smatraju se sve osobe koje u Bosni i Hercegovini nemaju stalno prebivalište, a provedu najmanje jednu noć u ugostiteljskom ili drugom objektu za smještaj gostiju.

Turistički smještajni objekat je svaka jedinica koja redovno (ili povremeno-sezonski) obezbjeđuje smještaj za noćenje turistima. Turistički smještaj se dijeli na: kolektivni i privatni turistički smještaj.

Soba je jedinica koju čini jedna soba ili skupina soba čineći nedjeljivu iznajmljivačku cjelinu u smještajnom objektu ili boravištu. Sobe mogu biti jednokrevetne, dvokrevetne ili višekrevetne zavisno da li su opremljene stalno za smještaj jedne, dvije ili više osoba. Ako se soba koristi za stalni boravak za više od godinu dana, ne bi trebala biti uključena. Kabine, kolibe, kućice, drvene kolibe, bungalovi i vile tretiraju se kao sobe i apartmani tj. mogu seostaviti kao jedinice.

Broj ležaja u objektu ili boravištu je određen brojem osoba koje mogu prenočiti u ležajima u objektu (boravištu), ignorišući bilo kakve dodatne ležaje koji bi se mogli namjestiti na zahtjev gosta. Termin ležaj se primjenjuje na jedan ležaj, dvostruki ležaj se računa kao dva ležaja. Ta jedinica služi za mjerenje kapaciteta bilo kojeg tipa smještaja.

Stalnim ležajima se smatraju ležaji koji se redovito spremaju za iznajmljivanje gostima.

Pomoćnim ležajima se smatraju ležaji koji se prema potrebi pripremaju za iznajmljivanje gostima za vrijeme sezone.

Prosječna dužina boravka se izračunava dijeljenjem broja noćenja sa brojem dolazaka turista.

Bruto iskorištenost ležaja u jednom mjesecu se dobija tako što se podijeli broj ukupnih noćenja sa brojem ležaja koji se nude i brojem dana u datom mjesecu za istu grupu objekata, množenjem koeficijenta sa 100 da bi se rezultat izrazio u procentu.

TOURISM

Data on capacities, the number of tourist arrivals and tourist nights by type of accommodation and country of residence are collected through Monthly Report on Tourist Arrivals and Tourist nights (Form TU-11)

Report units are business entities and their parts registered according to the CA under section H - Hotels and restaurants and other enterprises engaged in providing accommodation services in tourism.

Tourist is every person who, outside his place of permanent residence, spends at least one night in a hotel or another accommodation facility for reasons of rest, recreation, health, study, sport, religion, family, business, public tasks or meeting.

Domestic tourist is a person with permanent residence in Bosnia and Herzegovina who spends at least one night in a hotel or some other accommodation facility outside their place of residence.

Foreign tourist is a person with permanent residence outside Bosnia and Herzegovina who temporarily resides in Bosnia and Herzegovina and who spends at least one night in a hotel or some other accommodation facility.

Tourist accommodation is any facility that regularly (or occasionally) provides overnight accommodation for tourists. Tourist accommodation has been divided into two main groups: collective accommodation establishments and private tourist accommodation.

A bedroom is a unit formed by one room or groups of rooms constituting an indivisible rental whole in an accommodation establishment or dwelling. Rooms may be single, double or multiple, depending on whether they are equipped permanently to sleep one, two or several people. If a room is used for permanent stay, for more than one year, it should not be included. Cabins, huts, cottages, wood huts, bungalows and villas can be treated as rooms and apartmans, which mean that can be left as a units.

Number of bed-places in an establishment or dwelling is determined by the number of persons who can stay overnight in beds set up in the establishments, ignoring any extra beds that may be set up by customer request. The term bed-place applies to a single bed. A double bed is counted as two bed-places. This unit serves to measure the capacity of any type of accommodation.

Invariably bed-places are bed-places which are regularly prepared for guest rent.

Auxiliary bed-places are bed-places which, by the rule, serve for afretnoon gust rest as an extra bed-place accommodation capacities are comleted during the season.

Average detention of foreign turist's stays are calculated by dividing number of overnights stays by the number of arrivals.

The gross occupancy rate of bed-places in one mount is obtained by dividing total overnight stays by the product of bed-places on offer and the number of days in the corresponding month for the same group of establishments, multiplying the quotient by 100 to express the result as a percentage.

