



Bosna i Hercegovina
Federacija Bosne i Hercegovine
Federalni zavod za statistiku
Institute for Statistics of FBiH

ISSN 1840-1600

MJESEČNI STATISTIČKI PREGLED FEDERACIJE BOSNE I HERCEGOVINE

MONTHLY STATISTICAL REVIEW
OF THE FEDERATION OF BIH

GODINA/YEAR XXVII

4
APRIL/TRAVANJ/APRIL

SARAJEVO, 2024.

MJESEČNI STATISTIČKI PREGLED FEDERACIJE BOSNE I HERCEGOVINE

MONTHLY STATISTICAL REVIEW OF THE FEDERATION OF BIH

GODINA/YEAR XXVII

4
APRIL/TRAVANJ/APRIL

SARAJEVO, 2024.

Izdaje i štampa/tiska: Federalni zavod za statistiku, Zelenih beretki 26, 71000 Sarajevo
Published and printed: Institute for Statistics of FBiH, Zelenih beretki 26, 71000 Sarajevo

Telefon/Phone : +387 33 20 64 52
Fax: +387 33 22 61 51
Elektronska pošta/E-mail : fedstat@fzs.ba
Internetska stranica/Web site: <http://www.fzs.ba>

Odgovara: **Doc. dr. Emir Kremić, direktor**
Persons responsible: *Assist. Prof. Dr. Emir Kremić, Director General*

Urednički odbor: **Amer Korić, Belmira Hadžiabdić, Danijela Bujak-Buzuk, Dijana Simanić, Hasan Karačić, Hidaeta Čolović, Muhidin Hadžiahmetović, Sanela Čengić, Šemso Šurković, Zehra Bećiragić**
Editorial: *Amer Korić, Belmira Hadžiabdić, Danijela Bujak-Buzuk, Dijana Simanić, Hasan Karačić, Hidaeta Čolović, Muhidin Hadžiahmetović, Sanela Čengić, Šemso Šurković, Zehra Bećiragić*

Pripremili:
Prepared by:

Molimo korisnike da pri korištenju podataka navedu izvor
Users are kindly requested to state the source

Štampano/Tiskano u 25 primjeraka
Printed in 25 copies

Obavjesti daje Odsjek za odnose s javnošću i biblioteka
Information is available at the Department of Public relations and Library

Telefon/Phone: + 387 33 20 64 52/lok 245
+ 387 33 40 70 31

Pretplata publikacija: + 387 33 20 64 52/lok 297
Subscription:

UVOD

„Mjesečni statistički pregled“ je sveobuhvatna publikacija u kojoj se prikazuju rezultati pojedinačnih statističkih istraživanja ili više istraživanja iz istog područja.

Podaci su rezultat statističkih istraživanja koje provodi Federalni zavod za statistiku prema Planu provođenja statističkih istraživanja od interesa za Federaciju BiH.

Pored podataka koji su rezultat redovnih/redovitih statističkih istraživanja Federalnog zavoda za statistiku publikuju se i podaci drugih institucija koje su uključene u statistički sistem/sustav Federacije BiH.

Podaci se prikazuju u godišnjim, kvartalnim i mjesečnim serijama a sistematizirani su po statističkim oblastima. Svaka oblast pored tabelarnog prikaza sadrži i metodološka objašnjenja u cilju pojašnjenja korisnicima na koji način je proizveden podatak, na osnovu kojih izvora i definicija.

Podaci koji se daju po određenim nivoima klasifikacije djelatnosti, iskazani su prema KD BiH 2010, koja sadržajno i strukturno u potpunosti odgovara EU Statističkoj klasifikaciji djelatnosti NACE Rev.2.

Mjesečni podaci za tekuću godinu su najčešće prethodni rezultati i podložni su korekcijama. Izvršene korekcije se obilježavaju zvjezdicom u onom broju „Mjesečnog statističkog pregleda“ u kojem je izvršena korekcija.

DIREKTOR
Doc. dr. Emir Krečić

PREFACE

"Monthly Statistical Review" is a comprehensive publication and give results of individual statistical surveys or several surveys in the same area.

Data are issued are obtained through statistical surveys conducted by the Institute for Statistics of Federation of BiH according to the Scheme of Statistical Survey of interest for the Federation of BiH.

Institute for Statistics of Federation B&H also publishes data of other institutions involved in the statistical system of the Federation of B&H.

Statistical data are presented in annual, quarterly and monthly series and are systemized by statistical fields. In addition to the table, each field contains notes on methodology in order to clarify to users on how the data is produced, on the basis of which sources and definitions.

Data presented by specific level of activity classification are given in accordance with the KD BIH 2010, which is in its content and structure fully harmonised with the Statistical Classification of Economic Activities NACE Rev. 2.

Monthly data for the current year are mostly the preliminary ones and are subject to corrections. The corrections made are designated by the star in the number of the "Monthly statistical review" where the correction has been made.

DIRECTOR GENERAL
Assist. Prof. Dr. Emir Krečić

SKRAĆENICE/KRATICE

ABBREVIATIONS

d.n.	drugdje nespomenuto	CEFTA	Central European Free Trade Agreement
CeFTA	Sporazum o slobodnoj trgovini srednjoevropskih/srednjoevropskih zemalja	CTC	Classification of types of construction
EFTA	Evropsko/Europsko udruženje za slobodnu trgovinu	EFTA	European Free Trade Association
EU	Evropska/Europska unija	EU	European Union
GWh	gigavat-sat	GWh	gigawatt-hour
ha	hektar	ha	hectare
hlj.	hiljadu	hl	hectolitre
hl	hektolitar	kg	kilogram
kg	kilogram	KM	Convertible marks
KM	konvertibilna marka	km	kilometer
km	kilometar	km ²	square kilometer
km ²	kvadratni kilometar	kW	kilowatt
kom.	komad	l	litre
kut.	kutija	m	meter
KV	kvalificirani (radnik)	m ²	square meter
KVG	Klasifikacija vrsta građevina	m ³	cubic meter
kW	kilovat	000	thousand
l	litra	000.000	million
m	metar	Mfr.	manufacture
m ²	kvadratni metar	MWh	megawatt hour
m ³	kubni/kubični metar	n.e.c.	not elsewhere classified
mil.	milion	p/st	number of items (pieces/sticks)
MWh	megavatsat	CA	Standard Classification of Economic Activities
NKV	nekvalificirani (radnik)	SITC	Standard International Trade Classification
NSS	niža stručna sprema	t	tons
PKV	polukvalificirani (radnik)	USD	American dollar
KD	Klasifikacija djelatnosti		
SMTK	Standardna međunarodna trgovinska klasifikacija		
SSS	srednja stručna sprema		
t	tona		
tis.	tisuća		
USD	američki dolar		
VKV	visokokvalificirani (radnik)		
VSS	visoka stručna sprema		
VŠS	viša stručna sprema		

ZNAKOVI

SYMBOLS

-	nema pojave	-	no occurrence
...	ne raspolaže se podatkom	...	data not available
0	podatak je manji od 0,5 upotrijebljene jedinice mjere	0	value is less than 0,5 of the unit of measure used
θ	prosjeak	θ	average
1)	oznaka za napomenu	1)	footnote
*	ispravljen podatak	*	corrected data

Sadržaj Contents

Predgovor	3
<i>Preface</i>	
Skraćenice/kratice i znakov	4
<i>Abbreviations and symbols</i>	
Osnovni pokazatelji ekonomskih kretanja	9
<i>Mayor indicators of economic trends</i>	
3. PRIRODNO KRETANJE STANOVNIŠTVA I BRAKOV I	10
<i>NATURAL CHANGES OF POPULATION AND MARRIAGES</i>	
2 - 1 Prirodno kretanje stanovništva i brakovi po mjestu uobičajenog stanovanja	10
<i>Natural changes of population and marriages according to usual place of residence</i>	
2 - 2 Prirodno kretanje stanovništva i brakovi po mjesecima	10
<i>Natural changes of population and marriages by months</i>	
2 - 3 Prirodno kretanje stanovništva i brakovi po kantonima	11
<i>Natural changes of populaion and marriages by cantons</i>	
4. ZAPOSLENOST, NEZAPOSLENOST I PLAĆE	13
<i>EMPLOYMENT, UNEMPLOYMENT AND WAGES</i>	
3 - 1 Zaposleni po područjima i oblastima KD BiH 2010	13
<i>Persons in employment by sections and divisions of NACE Rev.2</i>	
3 - 2 Registrirana nezaposlenost po mjesecima	16
<i>Registered unemployment per months</i>	
3 - 3 Prosječna mjesečna isplaćena neto i bruto plaća zaposlenih po područjima i oblastima KD BiH 2010	17
<i>Average monthly paid off net and gross wage of persons in paid employment by sections and divisions of NACE Rev.2</i>	
3 - 4 Nominalni indeksi prosječne mjesečne isplaćene neto i bruto plaće zaposlenih po područjima i oblastima KD BiH 2010	20
<i>Nominal indices of average monthly paid off net and gross wage of persons in paid employment by sections and divisions of NACE Rev.2</i>	
3 - 5 Prosječna mjesečna isplaćena neto i bruto plaća zaposlenih po područjima KD BiH 2010, period novembar/studen i 2023. godine - januar/ sijećanj 2024. godine	23
<i>Average monthly paid off net and gross wages of persons in paid employment by section of NACE Rev.2, November 2024 - January 2024</i>	
3 - 6 Neto i bruto plaća po kantonim	24
<i>Net and gross wage by cantons</i>	
3 - 7 Prosječne penzije, broj isplaćenih penzija, zaposleni, nezaposleni, neto plaća po mjesecima	24
<i>Average pensions, number of pensions paid, employed, unemployed, net wage per months</i>	
5. CIJENE	25
<i>PRICES</i>	
4 - 1 Indeksi potrošaćkih cijena (2015=100)	25
<i>The consumer price indices (2015=100)</i>	
4 - 2 Indeksi potrošaćkih cijena (Prethodni mjesec=100)	25
<i>The consumer price indices (Previous month=100)</i>	
4 - 3 Indeksi potrošaćkih cijena (Isti mjesec prethodne godine=100)	25
<i>The consumer price indices (The same month previous year=100)</i>	
4 - 4 Indeksi potrošaćkih cijena (Decembar prethodne godine=100)	25
<i>The consumer price indices (December previous year=100)</i>	
4 - 5 Indeksi potrošaćkih cijena, mart/ožujak 2024.	26
<i>The consumer price indices in March 2024</i>	
4 - 6 Mjesećni indeksi potrošaćkih cijena po COICOP klasifikaciji	28
<i>Monthly consumer price indices by COICOP classification</i>	
4 - 7 Prehrambeni proizvodi - stope promjena cijena	30
<i>Food products - rates of change</i>	
4 - 8 Ukupan indeks cijena proizvođaća industrijskih proizvoda	31
<i>Producer price index - total</i>	
4 - 9 Indeks cijena proizvođaća industrijskih proizvoda na domaćem tržištu	31
<i>Producer price index on domestic market</i>	
4 - 10 Indeks cijena proizvođaća industrijskih proizvoda na inozemnom tržištu	31
<i>Producer price index on non-domestic market</i>	
4 - 11 Ukupan indeks cijena proizvođaća industrijskih proizvoda, februar/veljaća 2024	32
<i>Producer price index total, February 2024</i>	
4 - 12 Indeksi cijena proizvođaća industrijskih proizvoda na domaćem tržištu, februar/veljaća 2024	34
<i>Producer price index total on domestic market, February 2024</i>	
4 - 13 Ukupan indeks cijena proizvođaća industrijskih proizvoda, mart/ožujak 2024	36
<i>Producer price index total, March 2024</i>	
4 - 14 Indeksi cijena proizvođaća industrijskih proizvoda na domaćem tržištu, mart/ožujak 2024	38
<i>Producer price index total on domestic market, March 2024</i>	

4 - 15	Indeksi cijena proizvođača industrijskih proizvoda na inozemnom tržištu, mart/ožujak 2024	40
	<i>Producer price index total on non-domestic market, March 2024</i>	
4 - 16	Ukupan indeks cijena proizvođača industrijskih proizvoda	41
	<i>Producer price index total</i>	
4 - 17	Indeksi cijena proizvođača industrijskih proizvoda na domaćem tržištu	43
	<i>Producer price indices on domestic market</i>	
4 - 18	Indeksi cijena proizvođača industrijskih proizvoda na inozemnom tržištu	45
	<i>Producer price indices on non-domestic market</i>	
6.	POLJOPRIVREDA, ŠUMARSTVO I RIBOLOV	47
	<i>AGRICULTURE, FORESTRY AND FISHING</i>	
5 - 1	Brojno stanje stoke i peradi	47
	<i>Number of livestock and poultry</i>	
5 - 2	Stočna proizvodnja	47
	<i>Livestock production</i>	
5 - 3	Prikupljanje kravljeg mlijeka i proizvodnja mliječnih proizvoda	48
	<i>Collection of cow,s milk and production of dairy products</i>	
5 - 4	Proizvodnja, prodaja i zalihe šumskih sortimenata	49
	<i>Production, sale and stores of forestry assortments</i>	
7.	INDUSTRIJA	50
	<i>INDUSTRY</i>	
6 - 1	Mjesečne stope promjena izračunate iz desezoniranih indeksa obima industrijske proizvodnje	50
	<i>Month-on-month growth rates calculated from seasonally adjusted volume indices on industrial production</i>	
6 - 2	Godišnje stope promjena izračunate iz kalendarski prilagođenih indeksa obima industrijske proizvodnje	51
	<i>Year-on-year grow rates calculated from working-day adjusted volume indices on industrial production</i>	
6 - 3	Izvorni indeksi obima industrijske proizvodnje-ukupno, prema gig, područjima i oblastima KD BiH 2010	52
	<i>Gross volume indices on industrial production-total, per migs and KD BiH 2010 sections and divisions</i>	
6 - 4	Desezonirani indeksi obima industrijske proizvodnje - ukupno	53
	<i>Seasonally adjusted volume indices on industrial production - total</i>	
6 - 5	Kalendarski prilagođeni indeksi obima industrijske proizvodnje - ukupno	54
	<i>Working-day adjusted volume indices on industrial production - total</i>	
6 - 6	Izvorni indeksi obima industrijske proizvodnje - ukupno	55
	<i>gross volume indices of industrial production - total</i>	
6 - 7	Kalendarski prilagođeni i desezonirani indeksi obima industrijske proizvodnje-prema područjima i oblastima KD BiH 2010.	56
	<i>Working-day adjusted and seasonally adjusted volume indices on industrial production- per 2010 sections and divisions KD BiH</i>	
6 - 8	Indeksi obima industrijske proizvodnje - ukupno, prema GIG, područjima i oblastima KD BiH 2010	57
	<i>Volume indices of industrial production - total, per MIGs, sections and divisions (NACE Rev.2)</i>	
6 - 9	Mjesečne stope promjena izračunate iz desezoniranih indeksa prometa u industriji	58
	<i>Year-on-year grow rates calculated from working-day adjusted indices on turnover in industry</i>	
6 - 10	Godišnje stope promjena izračunate iz kalendarski prilagođenih indeksa prometa u industriji	58
	<i>Year-on-year grow rates calculated from working-day adjusted indices on turnover in industry</i>	
6 - 11	Izvorni indeksi prometa u industriji-ukupno, prema GIG	58
	<i>Gross indices on turnover in industry-total, per MIGs,</i>	
6 - 12	Desezonirani indeksi prometa u industriji – ukupno	59
	<i>seasonally adjusted indices on turnover in industry - total</i>	
6 - 13	Kalendarski prilagođeni indeksi prometa u industriji- ukupno	60
	<i>Working-day adjusted indices on turnover in industry - total</i>	
6 - 14	Izvorni indeksi prometa u industriji - ukupno	61
	<i>Gross industrial turnover index - total</i>	
8.	GRAĐEVINARSTVO	61
	<i>CONSTRUCTION</i>	
7 - 1	Indeksi izdatih/izdanih odobrenja za građenje	61
	<i>Indices of bulding permits issued</i>	
7 - 2	Indeksi predviđenih stanova	61
	<i>Indicies of planned dwellings</i>	
7 - 3	Izdatal/izdana odobrenja za građenje prema vrsti radova	61
	<i>Building permits issued by type of works</i>	
7 - 4	Stanovi u objektima visokogradnje za koja su izdata/izdana odobrenja za građenje prema vrsti zgrada, radova i broju soba	62
	<i>Dwellings in buldings for which permits were issued, by type of buildings, type of works and number of rooms</i>	

10. VANJSKA TRGOVINA	64
FOREIGN TRADE	
8 - 1 Izvoz i uvoz po mjesecima tokom/tjekom 2023.	64
<i>Exports and imports in 2023 by months</i>	
8 - 2 Izvoz Federacije Bosne i Hercegovine po područjima klasifikacije djelatnosti KD BiH 2010	64
<i>Exports of Federation of Bosnia and Herzegovina according to sections of NACE Rev. 2</i>	
8 - 3 Uvoz Federacije Bosne i Hercegovine po područjima klasifikacije djelatnosti KD BiH 2010	64
<i>Imports of Federation of Bosnia and hercegovina according to sections of NACE Rev. 2</i>	
8 - 4 Izvoz po sektorima i odsjecima SMTK - Rev. 4	65
<i>Exports by sections and divisions of SITC Rev. 4</i>	
8 - 5 Uvoz po sektorima i odsjecima SMTK - Rev. 4	67
<i>Imports by sections and divisions of SITC Rev. 4</i>	
8 - 6 Izvoz Federacije BiH prema međunarodnoj klasifikaciji ekonomske namjene proizvoda (BEC) Rev. 4	69
<i>Exports of Federation of BiH, according to classification by broad economic categories (BEC) Rev. 4</i>	
8 - 7 Uvoz Federacije BiH prema međunarodnoj klasifikaciji ekonomske namjene proizvoda (BEC) Rev. 4	69
<i>Imports of Federation of BiH, according to classification by broad economic categories (BEC) Rev. 4</i>	
8 - 8 Izvoz najznačajnijih proizvoda - vrijednost i struktura	70
<i>Exports of top goods - value and structure</i>	
8 - 9 Uvoz najznačajnijih proizvoda - vrijednost i struktura	71
<i>Imports of top goods - value and structure</i>	
8 - 10 Top 10 zemalja u izvozu i uvozu	72
<i>Top 10 exports and imports countries</i>	
8 - 11 Izvoz Federacije Bosne i Hercegovine po zemljama prema geografskim zonama	73
<i>Eexports of Federation of Bosnia and Herzegovina by countries by geographic zones</i>	
8 - 12 Uvoz Federacije Bosne i Hercegovine po zemljama prema geografskim zonama	75
<i>Imports of Federation of Bosnia and Herzegovina by countries by geographic zones</i>	
8 - 13 Izvoz i uvoz po statističkim procedurama	77
<i>Exports and imports according to statistical procedures</i>	
11. UNUTRAŠNJA/UNUTARNJA TRGOVINA	78
DOMESTIC TRADE	
9 - 1 Trgovina na malo - mjesečne stope promjena izračunate iz desezoniranih indeksa	78
<i>Month - on - month growth rates calculated on basis of seasonally adjusted indices</i>	
9 - 2 Trgovina na malo - godišnje stope promjena izračunate iz kalendarski prilagođenih indeksa	78
<i>Year - on - year growth rates calculated on basis of working day adjusted indices</i>	
9 - 3 Desezonirani indeksi prometa prema glavnoj djelatnosti poslovnog subjekta, KD BiH 2010	78
<i>Seasonally adjusted turnover indices, by main activity of business entity, according to KD BiH 2010</i>	
9 - 4 Kalendarski prilagođeni indeksi prometa prema glavnoj djelatnosti poslovnog subjekta, KD BiH 2010	79
<i>Working-day adjusted turnover indices, by main activity of business entity, according to KD BiH 2010</i>	
9 - 5 Kalendarski prilagođeni indeksi prometa prema glavnoj djelatnosti poslovnog subjekta, KD BiH 2010	80
<i>Working-day adjusted turnover indices, by main activity of business entity, according to KD BiH 2010</i>	
9 - 6 Nominalni indeksi od trgovine na malo prema trgovačkim strukama	81
<i>Value indices of retail trade by branches</i>	
12. TURIZAM	82
TOURISM	
10 - 1 Dolasci i noćenja turista	82
<i>Tourists arrivals and nights</i>	
10 - 2 Dolasci i noćenja turista prema načinu dolaska	82
<i>Tourist arrivals and nights, by organization of tourist arrivals</i>	
10 - 3 Svrha dolaska turista	82
<i>Purpose of the trip</i>	
10 - 4 Dolasci i noćenja turista po zemljama prebivališta	83
<i>Tourist arrivals and nights by country of residence</i>	
KOMENTARI	85
COMMENTARIES	
METODOLOŠKA OBJAŠNENJA	91
NOTES ON METHODOLOGY	

1 - 1 Osnovni pokazatelji ekonomskih kretanja

Major indicators of economic trends

	<u>2020</u> 2019	<u>202</u> 2022	<u>2022</u> 2021	<u>2023¹⁾</u> 2022	<u>II 2024²⁾</u> II 2023	<u>II 2024³⁾</u> I 2024	
Indeksi obima industrijske proizvodnje	94,2	109,8	101,2	95,8	102,3	106,1	Indices of industrial production
	<u>θ 2020</u> θ 2019	<u>θ 2021</u> θ 2020	<u>θ 2022</u> θ 2021	<u>θ 2023</u> θ 2022	<u>II 2024</u> I 2024	<u>III 2024</u> II 2024	
Indeksi potrošačkih cijena	99,1	102,1	114,9	105,1	100,6	100,2	Consumer price indices
Indeksi cijena proizvođača industrijskih proizvoda na domaćem tržištu	99,3	105,3	119,9	102,6	101,1*	98,6	Producer price indices of industrial products on domestic market
	2020	2021	2022	2023	I 2024	II 2024	
Broj zaposlenih - prosjek	520.162	525.397	535.665	541.261	542.116	542.688	Number of employed persons
Broj nezaposlenih - stanje decembar	323.244	299.717	285.158	271.904	268.870	267.170	Number of unemployed persons
Prosječna neto plaća, u KM	956	996	1.114	1.261	1.338	1.315	Average net wage, in KM
Prosječna bruto plaća, u KM	1.472	1.543	1.724	1.959	2.083	2.045	Average gross wage, in KM
	2020	2021	2022	2023	I 2024	II 2024	
Noćenja turista - ukupno	703.652	1.468.455	2.135.990	2.514.939	135.097	119.644	Tourist nights - total
domaći turisti	413.130	282.049	648.840	668.572	50.510	44.614	Domestic tourist
strani turisti	290.522	373.638	1.487.150	1.846.367	84.587	75.030	Foreign tourist
Izvoz - ukupno, 000 KM	6.871.436	9.571.099	12.106.706	11.163.654	799.012	907.123	Total exports, 000 KM
Izvoz - preračunato u 000 EUR	3.513.309	4.893.625	6.190.060	5.707.886	408.532	463.805	Export - converted into 000 EUR
Uvoz - ukupno 000 KM	11.681.205	15.131.784	20.395.216	19.733.306	1.400.829	1.672.143	Total imports, 000 KM
Uvoz - preračunato u 000 EUR	5.972.505	7.736.758	10.427.908	10.089.479	716.093	854.953	Import - converted into 000 EUR
Pokrivenost uvoza izvozom (%)	58,8	63,3	59,4	56,6	57,0	57,2	Exports/Imports ration (%)
Bruto domaći proizvod u tekućim cijenama, hilj./tis KM	22.255.014	25.229.765	29.462.753				Gross domestic product at current prices, 000 KM
Bruto domaći proizvod po stanovniku, KM	10.187	11.634	13.660				Gross domestic product per capita, KM
Bruto domaći proizvod, godišnje stope realnog rasta, %	-3,6	8,1	4,1				Gross domestic product, annual real growth rates, %
Ostvarene investicije, hilj./tis. KM	3.372.362	3.797.502	4.641.253				Gross fixed capital formation, 000 KM

¹⁾ Izvorni indeks obima industrijske proizvodnje/Gross indices of industrial production

²⁾ Kalendarski prilagođeni indeks obima industrijske proizvodnje/Working-day adjusted indices of industrial production

³⁾ Desezonirani indeks obima industrijske proizvodnje/Seasonally adjusted indices of industrial production

PRIRODNO KRETANJE STANOVNIŠTVA I BRAKOVİ
 NATURAL CHANGES OF POPULATION AND MARRIAGES

2 - 1 Prirodno kretanje stanovništva i brakovi po mjestu uobičajenog stanovanja (februar/veljača 2024. godine - prvi rezultati)

Natural changes of population and marriages according to usual place of residence (February 2024- first results)

KANTON CANTON	Rođeni Births			Umrli Deaths	Brakovi Marital statistics	
	ukupno Total	živorođeni Live births	mrtvorodeni Stillbirths		zaključeni Marriages	razvedeni Divorces
FEDERACIJA BIH FEDERATION OF BIH	1.113	1.110	3	1.743	554	143
Unsko-sanski	89	89	-	168	59	27
Kanton Posavski	9	9	-	40	1	8
Tuzlanski	243	243	-	387	125	25
Zeničko- dobojski	224	222	2	337	135	18
Bosansko- podrinjski	14	14	-	23	3	6
Srednjobosanski	115	115	-	225	64	17
Hercegovačko-neretvanski	111	111	-	191	42	4
Zapadnohercegovački	42	42	-	63	18	2
Kanton Sarajevo	242	241	1	248	101	36
Kanton 10	24	24	-	61	6	-

2 - 2 Prirodno kretanje stanovništva i brakovi po mjesecima

Natural changes of population and marriages by months

Mjesec Month	Živorodeni Livebirths	Umrli Deaths	Prirodni priraštaj Natural increase	Umrli dojenčad Infant deaths	Zaključeni brakovi Marriages	Razvedeni brakovi Divorces	Vitalni indeks Vital index
2023							
III	1.260	1.938	-678	15	661	169	65
IV	1.140	1.597	-457	8	686	120	71
V	1.266	1.698	-432	12	844	121	75
VI	1.233	1.506	-273	2	846	113	82
VII	1.303	1.531	-228	5	1.477	112	85
VIII	1.615	1.674	-59	12	1.606	95	96
IX	1.406	1.642	-236	7	1.249	82	86
X	1.450	1.635	-185	8	880	123	89
XI	1.471	1.744	-273	15	539	156	84
XII	1.331	1.608	-277	11	909	154	83
2024							
I	988	1.478	-490	5	465	108	67
II	1.110	1.743	-633	6	554	143	64

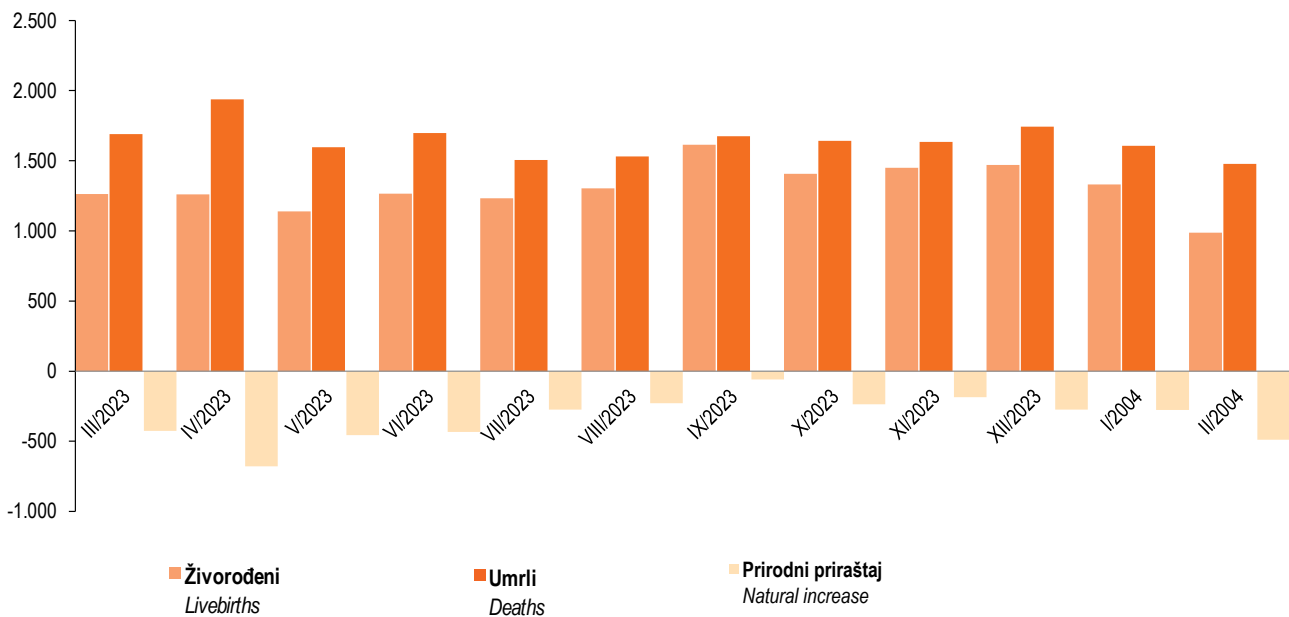
2 - 3 Prirodno kretanje stanovništva i brakovi po kantonima, februar/veljača 2024. godine - prvi rezultati)

Natural changes of population and marriages by cantons, February 2024- first results)

Kanton Canton	Živorodeni Livebirths	Umrli Deaths	Prirodni priraštaj Natural increase	Umrli dojenčad Infant deaths	Zaključeni brakovi Marriages	Razvedeni brakovi Divorces	Vitalni indeks Vital index
FEDERACIJA BIH <i>FEDERATION OF BIH</i>	1.110	1.743	-633	6	554	143	64
Unsko - sanski	89	168	-79	-	59	27	53
Kanton Posavski	9	40	-31	-	1	8	23
Tuzlanski	243	387	-144	-	125	25	63
Zeničko - dobojski	222	337	-115	1	135	18	66
Bosansko - podrinjski	14	23	-9	-	3	6	61
Srednjobosanski	115	225	-110	-	64	17	51
Hercegovačko-neretvanski	111	191	-80	3	42	4	58
Zapadnohercegovački	42	63	-21	-	18	2	67
Kanton Sarajevo	241	248	-7	2	101	36	97
Kanton 10	24	61	-37	-	6	-	39

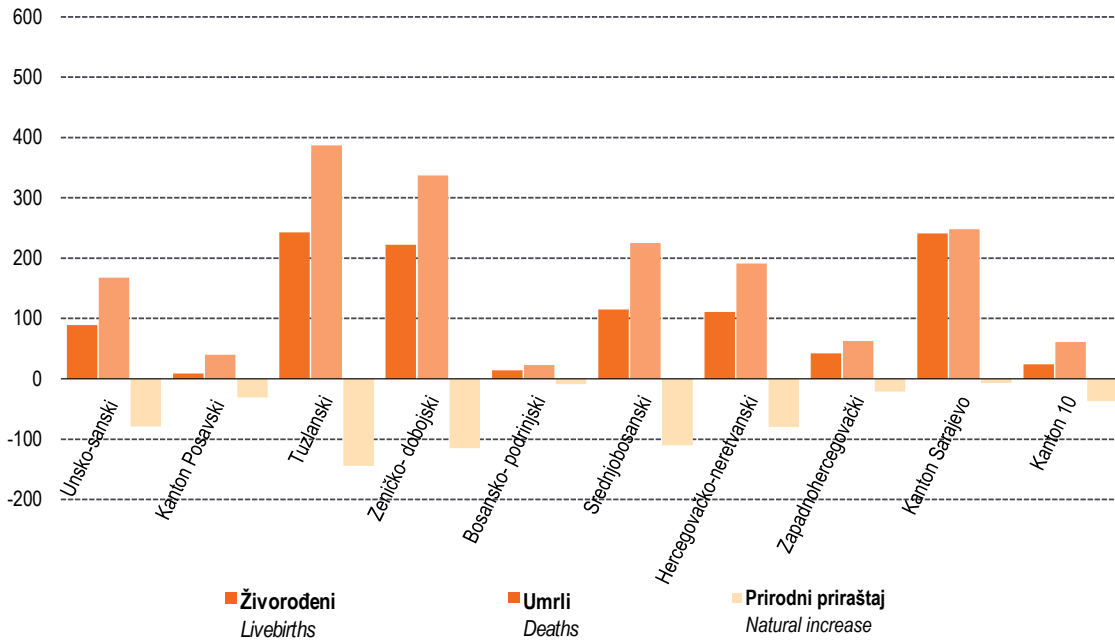
2 - 2.1 Živorodeni, umrli i prirodni priraštaj u FBiH po mjesecima

Livebirths, deaths and natural increase in FBiH by months



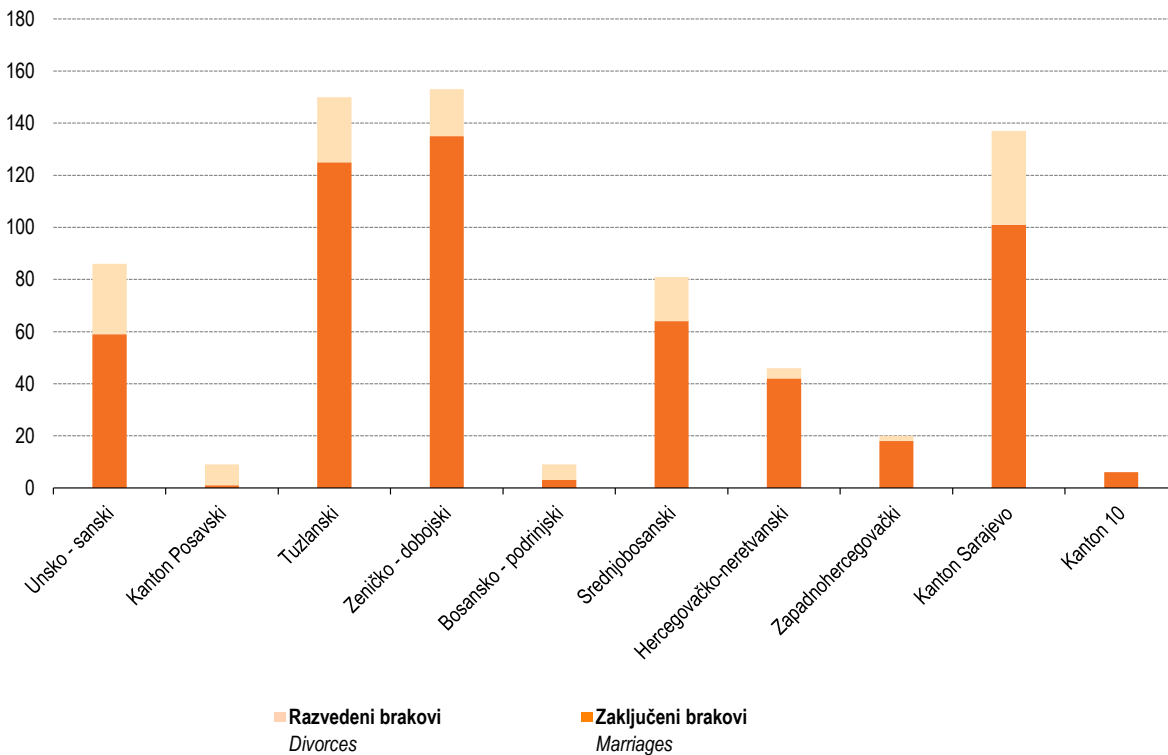
2 - 3. 1 Živorodeni, umrli i prirodni priraštaj po kantonima, februar/veljača 2024

Livebirths, deaths and natural increase by cantons, February 2024



2 - 3. 2 Zaključeni i razvedeni brakovi po kantonima, februar/veljača 2024

Marriages and divorces by cantons, February 2024



3 - 1 Zaposleni po područjima i oblastima KD BiH 2010

Persons in employment by sections and divisions of NACE Rev.2

Područja i oblasti	Broj zaposlenih ¹⁾ Number of employed persons ¹⁾				Indeksi Indices			Sections and divisions
	Ø 2023	II 2023	I 2024	II 2024	II 2024	II 2024	II 2024	
					I 2024	II 2023	Ø 2023	
UKUPNO	541.261	537.118	542.116	542.688	100,1	101,0	100,3	TOTAL
A Poljoprivreda, šumarstvo i ribolov	11.170	10.643	10.920	11.030	101,0	103,6	98,7	Agriculture, forestry and fishing
01 Biljna i stočarska proizvodnja, lovstvo i uslužne djelatnosti u vezi s njima	5.717	5.451	5.744	5.723	99,6	105,0	100,1	Crop and animal production, hunting and related service activities
02 Šumarstvo i sječa drva (iskorištavanje šuma)	5.245	5.140	4.967	5.100	102,7	99,2	97,2	Forestry and logging
03 Ribolov i akvakultura	208	204	209	207	99,0	101,5	99,5	Fishing and aquaculture
B Vađenje ruda i kamena	11.119	11.388	10.654	10.576	99,3	92,9	95,1	Mining and quarrying
05 Vađenje ugljena i lignita	8.615	8.924	8.147	8.113	99,6	90,9	94,2	Mining of coal and lignite
07 Vađenje metalnih ruda	892	832	942	915	97,1	110,0	102,6	Mining of metal ores
08 Vađenje ostalih ruda i kamena	1.362	1.368	1.320	1.299	98,4	95,0	95,4	Other mining and quarrying
09 Pomoćne uslužne djelatnosti u vađenju ruda i kamena	250	264	245	249	101,6	94,3	99,6	Mining support service activities
C Prerađivačka industrija	106.230	106.555	104.599	104.334	99,7	97,9	98,2	Manufacturing
10 Proizvodnja prehrambenih proizvoda	13.283	13.205	13.385	13.426	100,3	101,7	101,1	Manufacture of food products
11 Proizvodnja pića	1.331	1.314	1.324	1.329	100,4	101,1	99,8	Manufacture of beverages
12 Proizvodnja duhanskih proizvoda	8	10	5	5	100,0	50,0	62,5	Manufacture of tobacco products
13 Proizvodnja tekstila	3.985	3.933	4.035	4.675	115,9	118,9	117,3	Manufacture of textiles
14 Proizvodnja odjeće	8.997	9.199	8.619	7.926	92,0	86,2	88,1	Manufacture of wearing apparel
15 Proizvodnja kože i srodnih proizvoda	6.450	6.996	5.573	5.310	95,3	75,9	82,3	Manufacture of leather and related
16 Prerada drva i proizvoda od drva i pluta, osim namještaja; proizvodnja predmeta od slame i pletarskih materijala	7.734	7.791	7.395	7.295	98,6	93,6	94,3	Manufacture of wood and of products of wood and cork, except furniture; manufacture of articles of straw and plaiting materials
17 Proizvodnja papira i proizvoda od papira	2.043	1.997	2.132	2.128	99,8	106,6	104,2	Manufacture of paper and paper products
18 Štampanje i umnožavanje snimljenih zapisa	1.456	1.439	1.470	1.478	100,5	102,7	101,5	Printing and reproduction of recorded media
19 Proizvodnja koksa i rafiniranih naftnih proizvoda	962	959	926	924	99,8	96,4	96,0	Manufacture of coke and refined petroleum products
20 Proizvodnja hemikalija i hemijskih proizvoda	3.029	2.975	3.131	3.136	100,2	105,4	103,5	Manufacture of chemicals and chemical products
21 Proizvodnja osnovnih farmaceutskih proizvoda i farmaceutskih preparata	797	790	811	810	99,9	102,5	101,6	Manufacture of basic pharmaceutical products and pharmaceutical preparations
22 Proizvodnja proizvoda od gume i plastičnih masa	6.218	6.202	6.267	6.265	100,0	101,0	100,8	Manufacture of rubber and plastic products
23 Proizvodnja ostalih nemetalnih mineralnih proizvoda	4.524	4.353	4.550	4.556	100,1	104,7	100,7	Manufacture of other non-metallic mineral products
24 Proizvodnja baznih metala	4.021	4.092	3.793	3.785	99,8	92,5	94,1	Manufacture of basic metals
25 Proizvodnja gotovih metalnih proizvoda, osim mašina i opreme	18.443	18.371	18.437	18.449	100,1	100,4	100,0	Manufacture of fabricated metal products, except machinery and equipment
26 Proizvodnja računara te elektroničkih i optičkih proizvoda	409	420	414	420	101,4	100,0	102,7	Manufacture of computer, electronic and optical products
27 Proizvodnja električne opreme	3.291	3.214	3.358	3.367	100,3	104,8	102,3	Manufacture of electrical equipment
28 Proizvodnja mašina i uređaja, d.n.	3.269	3.273	3.190	3.211	100,7	98,1	98,2	Manufacture of machinery and equipment n.e.c.
29 Proizvodnja motornih vozila, prikolica i poluprikolica	3.245	3.192	3.202	3.213	100,3	100,7	99,0	Manufacture of motor vehicles, trailers and semi-trailers
30 Proizvodnja ostalih prijevoznih sredstava	94	73	112	108	96,4	-	-	Manufacture of other transport equipment
31 Proizvodnja namještaja	8.505	8.562	8.376	8.413	100,4	98,3	98,9	Manufacture of furniture
32 Ostala prerađivačka industrija	2.232	2.354	2.196	2.203	100,3	93,6	98,7	Other manufacturing
33 Popravak i instaliranje mašina i opreme	1.904	1.841	1.898	1.902	100,2	103,3	99,9	Repair and installation of machinery and equipment
D Proizvodnja i snabdijevanje električnom energijom, plinom, parom i klimatizacija	8.496	8.446	8.470	8.442	99,7	100,0	99,4	Electricity, gas, steam and air conditioning supply
35 Proizvodnja i snabdijevanje električnom energijom, plinom, parom i klimatizacija	8.496	8.446	8.470	8.442	99,7	100,0	99,4	Electricity, gas, steam and air conditioning supply

3 - 1 Zaposleni po područjima i oblastima KD BiH 2010, (nastavak)
Persons in employment by sections and divisions of NACE Rev.2, (continued)

Područja i oblasti	Broj zaposlenih ¹⁾ Number of employed persons ¹⁾				Indeksi Indices			Sections and divisions
	Ø 2023	II 2023	I 2024	II 2024	II 2024 I 2024	II 2024 II 2023	II 2024 Ø 2023	
E Snabdijevanje vodom; uklanjanje otpadnih voda, upravljanje otpadom te djelatnosti sanacije okoliša	8.623	8.576	8.594	8.614	100,2	100,4	99,9	Water supply, sewerage, waste management and remediation activities
36 Sakupljanje, pročišćavanje i snabdijevanje vodom	4.648	4.634	4.622	4.632	100,2	100,0	99,7	Water collection, treatment and supply
37 Uklanjanje otpadnih voda	130	129	130	129	99,2	100,0	99,2	Sewerage
38 Sakupljanje otpada, djelatnosti obrade i zbrinjavanja otpada; reciklaža materijala	3.823	3.787	3.827	3.838	100,3	101,3	100,4	Waste collection, treatment and disposal activities; materials recovery
39 Djelatnosti sanacije okoliša te ostale djelatnosti upravljanja otpadom	22	26	15	15	100,0	57,7	68,2	Remediation activities and other waste management services
F Građevinarstvo	25.646	24.862	25.691	25.640	99,8	103,1	100,0	Construction
41 Gradnja građevina visokogradnje	8.113	8.010	8.057	8.080	100,3	100,9	99,6	Construction of buildings
42 Gradnja građevina niskogradnje	7.872	7.726	7.743	7.745	100,0	100,2	98,4	Civil engineering
43 Specijalizirane građevinske djelatnosti	9.661	9.126	9.891	9.815	99,2	107,5	101,6	Specialised construction activities
G Trgovina na veliko i na malo; popravak motornih vozila i motocikala	98.392	97.079	99.144	99.280	100,1	102,3	100,9	Wholesale and retail trade; repair of motor vehicles and motorcycles
45 Trgovina na veliko i na malo motornim vozilima i motociklima; popravak motornih vozila i motocikala	9.227	9.024	9.484	9.475	99,9	105,0	102,7	Wholesale and retail trade and repair of motor vehicles and motorcycles
46 Trgovina na veliko, osim trgovine motornim vozilima i motociklima	26.929	26.567	27.179	27.346	100,6	102,9	101,5	Wholesale trade, except of motor vehicles and motorcycles
47 Trgovina na malo, osim trgovine motornim vozilima i motociklima	62.236	61.488	62.481	62.459	100,0	101,6	100,4	Retail trade, except of motor vehicles and motorcycles
H Prijevoz i skladištenje	25.296	25.027	25.375	25.317	99,8	101,2	100,1	Transportation and storage
49 Kopneni prijevoz i cjelovodni transport	15.385	15.272	15.327	15.298	99,8	100,2	99,4	Land transport and transport via pipelines
50 Vodeni prijevoz	2	-	-	-	-	-	-	Water transport
51 Zračni prijevoz	11	14	9	9	100,0	64,3	81,8	Air transport
52 Skladištenje i pomoćne djelatnosti u prijevozu	5.716	5.630	5.769	5.763	99,9	102,4	100,8	Warehousing and support activities for transportation
53 Poštanske i kurirske djelatnosti	4.182	4.111	4.270	4.247	99,5	103,3	101,6	Postal and courier activities
I Djelatnosti pružanja smještaja te pripreme i usluživanja hrane (hotelijerstvo i ugostiteljstvo)	27.315	26.015	27.235	27.230	100,0	104,7	99,7	Accommodation and food service activities
55 Smještaj	4.755	4.406	4.751	4.715	99,2	107,0	99,2	Accommodation
56 Djelatnosti pripreme i usluživanja hrane i pića	22.560	21.609	22.484	22.515	100,1	104,2	99,8	Food and beverage service activities
J Informacije i komunikacije	20.434	20.191	20.794	20.793	100,0	103,0	101,8	Information and communication
58 Izdavačke djelatnosti	546	566	533	535	100,4	94,5	98,0	Publishing activities
59 Proizvodnja filmova, videofilmova i televizijskog programa, djelatnosti snimanja zvučnih zapisa i izdavanja muzičkih zapisa	320	322	321	321	100,0	99,7	100,3	Motion picture, video and television programme production, sound recording
60 Emitiranje programa	2.699	2.720	2.701	2.695	99,8	99,1	99,9	Programming and broadcasting activities
61 Telekomunikacije	4.666	4.697	4.562	4.564	100,0	97,2	97,8	Telecommunications
62 Računarsko programiranje, savjetovanje i djelatnosti u vezi s njima	9.202	8.957	9.552	9.593	100,4	107,1	104,2	Computer programming, consultancy and related activities
63 Informacijske uslužne djelatnosti	3.001	2.929	3.125	3.085	98,7	105,3	102,8	Information service activities
K Finansijske djelatnosti i djelatnosti osiguranja	11.882	11.762	11.982	12.057	100,6	102,5	101,5	Financial and insurance activities
64 Finansijske uslužne djelatnosti, osim osiguranja i penzijskih fondova	8.013	7.904	8.105	8.149	100,5	103,1	101,7	Financial service activities, except insurance and pension funding
65 Osiguranje, reosiguranje i penzijski fondovi, osim obaveznog socijalnog osiguranja	3.008	3.002	3.010	3.024	100,5	100,7	100,5	Insurance, reinsurance and pension funding, except compulsory social security
66 Pomoćne djelatnosti kod finansijskih usluga i djelatnosti osiguranja	861	856	867	884	102,0	103,3	102,7	Activities auxiliary to financial services and insurance activities
L Poslovanje nekretninama	2.482	2.447	2.453	2.442	99,6	99,8	98,4	Real estate activities
68 Poslovanje nekretninama	2.482	2.447	2.453	2.442	99,6	99,8	98,4	Real estate activities
M Stručne, naučne i tehničke djelatnosti	18.561	18.381	18.732	18.787	100,3	102,2	101,2	Professional, scientific and technical activities
69 Pravne i računovodstvene djelatnosti	5.734	5.749	5.762	5.737	99,6	99,8	100,1	Legal and accounting activities

ZAPOSLENOST, NEZAPOSLENOST I PLAĆA
EMPLOYMENT, UNEMPLOYMENT AND WAGE

3 - 1 Zaposleni po područjima i oblastima KD BiH 2010, (nastavak)
Persons in employment by sections and divisions of NACE Rev.2, (continued)

Područja i oblasti	Broj zaposlenih ¹⁾ Number of employed persons ¹⁾				Indeksi Indices			Sections and divisions
	Ø 2023	II 2023	I 2024	II 2024	II 2024 I 2024	II 2024 II 2023	II 2024 Ø 2023	
70 Upravljačke djelatnosti; savjetovanje u vezi s upravljanjem	1.544	1.430	1.608	1.616	100,5	113,0	104,7	Activities of head offices; management consultancy activities
71 Arhitektonske i inženjerske djelatnosti; tehničko ispitivanje i analiza	6.177	6.129	6.174	6.209	100,6	101,3	100,5	Architectural and engineering activities; technical testing and analysis
72 Naučno istraživanje i razvoj	456	464	470	481	102,3	103,7	105,5	Scientific research and development
73 Promocija (reklama i propaganda) i istraživanje tržišta	3.098	3.096	3.127	3.140	100,4	101,4	101,4	Advertising and market research
74 Ostale stručne, naučne i tehničke djelatnosti	886	854	907	911	100,4	106,7	102,8	Other professional, scientific and technical activities
75 Veterinarske djelatnosti	666	659	684	693	101,3	105,2	104,1	Veterinary activities
N Administrativne i pomoćne uslužne djelatnosti	14.190	13.863	14.353	14.365	100,1	103,6	101,2	Administrative and support service activities
77 Djelatnosti iznajmljivanja i davanja u zakup (leasing)	770	724	772	780	101,0	107,7	101,3	Rental and leasing activities
78 Djelatnosti posredovanja u zapošljavanju	2.139	2.089	2.229	2.253	101,1	107,9	105,3	Employment activities
79 Putničke agencije, organizatori putovanja, turoperatori i ostale rezervacijske usluge te djelatnosti u vezi s njima	755	701	772	764	99,0	109,0	101,2	Travel agency, tour operator reservation service and related activities
80 Zaštitne i istražne djelatnosti	3.938	3.948	3.915	3.879	99,1	98,3	98,5	Security and investigation activities
81 Usluge u vezi s upravljanjem i održavanjem zgrada te djelatnosti uređenja i održavanja zelenih površina	1.883	1.862	1.889	1.882	99,6	101,1	99,9	Services to buildings and landscape activities
82 Kancelarijske administrativne i pomoćne djelatnosti te ostale poslovne pomoćne djelatnosti	4.705	4.539	4.776	4.807	100,6	105,9	102,2	Office administrative, office support and other business support activities
O Javna uprava i odbrana; obavezno socijalno osiguranje	47.846	47.847	47.875	47.793	99,8	99,9	99,9	Public administration and defence; compulsory social security
84 Javna uprava i odbrana; obavezno socijalno osiguranje	47.846	47.847	47.875	47.793	99,8	99,9	99,9	Public administration and defence; compulsory social security
P Obrazovanje	45.457	46.403	46.722	47.347	101,3	102,0	104,2	Education
85 Obrazovanje	45.457	46.403	46.722	47.347	101,3	102,0	104,2	Education
Q Djelatnosti zdravstvene i socijalne zaštite	37.336	37.093	37.691	37.768	100,2	101,8	101,2	Human health and social work activities
86 Djelatnosti zdravstvene zaštite	31.177	31.017	31.472	31.526	100,2	101,6	101,1	Human health activities
87 Djelatnosti socijalne zaštite u ustanovama sa smještajem	3.157	3.090	3.197	3.204	100,2	103,7	101,5	Residential care activities
88 Djelatnosti socijalne zaštite bez smještaja	3.002	2.986	3.022	3.038	100,5	101,7	101,2	Social work activities without accommodation
R Umjetnost, zabava i rekreacija	9.687	9.701	9.657	9.701	100,5	100,0	100,1	Arts, entertainment and recreation
90 Kreativne, umjetničke i zabavne djelatnosti	1.193	1.182	1.228	1.227	99,9	103,8	102,8	Creative, arts and entertainment activities
91 Biblioteke, arhivi, muzeji i ostale kulturne djelatnosti	854	824	858	858	100,0	104,1	100,5	Libraries, archives, museums and other cultural activities
92 Djelatnosti kockanja i kladenja	5.427	5.572	5.281	5.277	99,9	94,7	97,2	Gambling and betting activities
93 Sportske, zabavne i rekreacijske djelatnosti	2.213	2.123	2.290	2.339	102,1	110,2	105,7	Sports activities and amusement and recreation activities
S Ostale uslužne djelatnosti	11.099	10.839	11.175	11.172	100,0	103,1	100,7	Other service activities
94 Djelatnosti članskih organizacija	4.564	4.571	4.534	4.533	100,0	99,2	99,3	Activities of membership organisations
95 Popravak računara i predmeta za ličnu upotrebu i domaćinstvo	791	785	788	786	99,7	100,1	99,4	Repair of computers and personal and household goods
96 Ostale lične uslužne djelatnosti	5.744	5.483	5.853	5.853	100,0	106,7	101,9	Other personal service activities

¹⁾ Od januara 2018. godine podaci o zaposlenima se preuzimaju od Porezne uprave Federacije BiH. Podaci su preuzeti retroaktivno i za 2017. godinu. Time je prekinuta dosadašnja serija podataka za ranije godine.

Ukupna zaposlenost na teritoriji Federacije Bosne i Hercegovine obuhvaća zaposlene u poslovnim subjektima - pravnim osobama, obrtu i srodnim djelatnostima, odbrani/obrani i policiji.

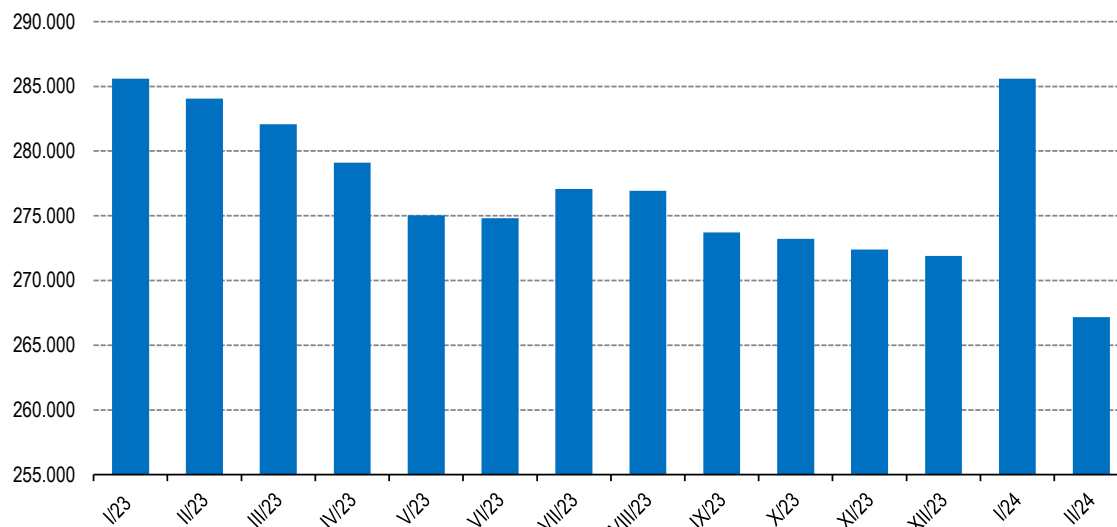
¹⁾ From January 2018, data on employees are taken over from the Tax Administration of the Federation of BiH. The data was taken retroactively and for 2017. This was terminated by the previous data series for the previous years.

Data on persons in employment on territory Federation of Bosnia and Herzegovina include employment in all legal entities, employment in crafts and related activities and employment in defence and police.

3 - 2 Registrirana nezaposlenost po mjesecima
Registered unemployment per months

	Ukupno ²⁾ Total ²⁾	Žene Female
2023		
I	285.606	168.966
II	284.048	168.068
III	282.071	167.089
IV	279.115	165.677
V	275.034	163.813
VI	274.820	163.784
VII	277.056	165.569
VIII	276.931	165.763
IX	273.700	163.124
X	273.229	162.915
XI	272.400	162.540
XII	271.904	162.029
2024		
I	268.870	161.012
II	267.170	159.914

3 - 2.1 Registrirana nezaposlenost po mjesecima, ukupno
Registered unemployment per months, total



²⁾ Podaci o registriranoj nezaposlenosti preuzimaju se od Federalnog zavoda za zapošljavanje.
Dinamika objave podataka u ovom biltenu prati dinamiku objave podataka o broju nezaposlenih
Federalnog zavoda za zapošljavanje.

²⁾ Data on registered unemployment are taken from the Federal Employment Service.
The dynamics of the publication of data in this bulletin follows the dynamics of the publication
of data on the number of unemployed by the Federal Employment Services.

3 - 3 Prosječna mjesečna isplaćena neto i bruto plaća zaposlenih po područjima i oblastima KD BiH 2010
Average monthly paid off net and gross wage of persons in paid employment by sections and divisions of NACE Rev.2

KM

Područja i oblasti	Neto plaća ¹⁾ Net wage ¹⁾				Bruto plaća ¹⁾ Gross wage ¹⁾				Sections and divisions
	Ø 2023	II 2023	I 2024	II 2024	Ø 2023	II 2023	I 2024	II 2024	
UKUPNO	1.261	1.193	1.338	1.315	1.959	1.849	2.083	2.045	TOTAL
A Poljoprivreda, šumarstvo i ribolov	1.143	1.077	1.240	1.249	1.769	1.667	1.925	1.936	Agriculture, forestry and fishing
01 Biljna i stočarska proizvodnja, lovstvo i uslužne djelatnosti u vezi s njima	794	769	840	852	1.223	1.179	1.301	1.317	Crop and animal production, hunting and related service activities
02 Šumarstvo i sječa drva (iskorištavanje šuma)	1.213	1.142	1.328	1.335	1.881	1.772	2.065	2.073	Forestry and logging
03 Ribolov i akvakultura	770	733	831	807	1.102	1.045	1.198	1.164	Fishing and aquaculture
B Vađenje ruda i kamena	1.453	1.362	1.597	1.553	2.223	2.075	2.458	2.386	Mining and quarrying
05 Vađenje ugljena i lignita	1.489	1.396	1.619	1.612	2.273	2.126	2.483	2.471	Mining of coal and lignite
07 Vađenje metalnih ruda	1.658	1.593	2.097	1.720	2.573	2.468	3.279	2.669	Mining of metal ores
08 Vađenje ostalih ruda i kamena	1.184	1.087	1.208	1.177	1.831	1.650	1.898	1.845	Other mining and quarrying
09 Pomoćne uslužne djelatnosti u vađenju ruda i kamena	831	814	838	816	1.205	1.180	1.215	1.182	Mining support service activities
C Prerađivačka industrija	986	930	1.039	1.025	1.501	1.407	1.582	1.554	Manufacturing
10 Proizvodnja prehrambenih proizvoda	851	835	894	913	1.309	1.283	1.378	1.401	Manufacture of food products
11 Proizvodnja pića	1.294	1.179	1.307	1.331	1.988	1.823	1.993	2.037	Manufacture of beverages
12 Proizvodnja duhanskih proizvoda	-	-	-	-	-	-	-	-	Manufacture of tobacco products
13 Proizvodnja tekstila	703	687	777	738	1.025	1.000	1.161	1.084	Manufacture of textiles
14 Proizvodnja odjeće	697	690	722	729	948	913	963	972	Manufacture of wearing apparel
15 Proizvodnja kože i srodnih proizvoda	611	597	692	702	832	795	889	907	Manufacture of leather and related products
16 Prerada drva i proizvoda od drva i pluta, osim namještaja; proizvodnja predmeta od slame i pletarskih materijala	745	725	777	773	1.129	1.100	1.188	1.178	Manufacture of wood and of products of wood and cork, except furniture; manufacture of articles of straw and plaiting materials
17 Proizvodnja papira i proizvoda od papira	1.185	1.122	1.243	1.179	1.849	1.744	1.941	1.844	Manufacture of paper and paper products
18 Štampanje i umnožavanje snimljenih zapisa	1.293	1.202	1.346	1.347	2.009	1.866	2.087	2.087	Printing and reproduction of recorded media
19 Proizvodnja koksa i rafiniranih naftnih proizvoda	1.458	1.331	1.573	1.428	2.114	1.929	2.281	2.070	Manufacture of coke and refined petroleum
20 Proizvodnja hemikalija i hemijskih proizvoda	1.568	1.552	1.621	1.542	2.445	2.434	2.543	2.362	Manufacture of chemicals and chemical products
21 Proizvodnja osnovnih farmaceutskih proizvoda i farmaceutskih preparata	1.781	1.767	1.720	1.768	2.784	2.781	2.706	2.783	Manufacture of basic pharmaceutical products
22 Proizvodnja proizvoda od gume i plastičnih masa	937	873	1.009	981	1.452	1.344	1.564	1.525	Manufacture of rubber and plastic products
23 Proizvodnja ostalih nemetalnih mineralnih proizvoda	1.153	1.025	1.170	1.116	1.781	1.590	1.821	1.729	Manufacture of other non-metallic mineral products
24 Proizvodnja baznih metala	1.269	1.209	1.307	1.276	1.973	1.825	2.042	1.956	Manufacture of basic metals
25 Proizvodnja gotovih metalnih proizvoda, osim mašina i opreme	1.094	1.015	1.145	1.132	1.698	1.564	1.774	1.746	Manufacture of fabricated metal products, except machinery and equipment
26 Proizvodnja računara te elektroničkih i optičkih proizvoda	1.690	1.573	1.659	1.688	2.622	2.436	2.586	2.632	Manufacture of computer, electronic and optical products
27 Proizvodnja električne opreme	1.200	1.108	1.277	1.235	1.879	1.721	1.990	1.941	Manufacture of electrical equipment
28 Proizvodnja mašina i uređaja, d.n.	1.083	1.027	1.187	1.135	1.679	1.596	1.849	1.763	Manufacture of machinery and equipment n.e.c.
29 Proizvodnja motornih vozila, prikolica i poluprikolica	1.320	1.241	1.328	1.304	2.035	1.905	2.057	2.003	Manufacture of motor vehicles, trailers and semi-trailers
30 Proizvodnja ostalih prijevoznih sredstava	1.061	944	1.167	1.171	1.650	1.459	1.822	1.829	Manufacture of other transport equipment
31 Proizvodnja namještaja	812	781	852	841	1.242	1.193	1.309	1.278	Manufacture of furniture
32 Ostala prerađivačka industrija	886	810	980	976	1.370	1.250	1.519	1.514	Other manufacturing
33 Popravak i instaliranje mašina i opreme	969	872	1.009	1.062	1.474	1.365	1.519	1.599	Repair and installation of machinery and equipment
D Proizvodnja i snabdijevanje električnom energijom, plinom, parom i klimatizacija	1.978	1.824	2.082	1.923	3.225	2.893	3.415	3.139	Electricity, gas, steam and air conditioning supply
35 Proizvodnja i snabdijevanje električnom energijom, plinom, parom i klimatizacija	1.978	1.824	2.082	1.923	3.225	2.893	3.415	3.139	Electricity, gas, steam and air conditioning supply

3 - 3 Prosječna mjesečna isplaćena neto i bruto plaća zaposlenih po područjima i oblastima KD BiH 2010, (nastavak)
Average monthly paid off net and gross wage of persons in paid employment by sections and divisions of NACE Rev.2, (continued)

KM

Područja i oblasti	Neto plaća ¹⁾ Net wage ¹⁾				Bruto plaća ¹⁾ Gross wage ¹⁾				Sections and divisions
	θ 2023	II 2023	I 2024	II 2024	θ 2023	II 2023	I 2024	II 2024	
E Snabdijevanje vodom; uklanjanje otpadnih voda, upravljanje otpadom te djelatnosti sanacije okoliša	1.141	1.043	1.206	1.159	1.756	1.605	1.864	1.780	Water supply, sewerage, waste management and remediation activities
36 Sakupljanje, pročišćavanje i snabdijevanje vodom	1.187	1.091	1.259	1.205	1.830	1.681	1.955	1.860	Water collection, treatment and supply
37 Uklanjanje otpadnih voda	1.055	959	1.145	1.149	1.620	1.466	1.764	1.695	Sewerage
38 Sakupljanje otpada, djelatnosti obrade i zbrinjavanja otpada; reciklaža materijala	1.084	981	1.140	1.100	1.662	1.509	1.750	1.682	Waste collection, treatment and disposal activities; materials recovery
39 Djelatnosti sanacije okoliša te ostale djelatnosti upravljanja otpadom	759	669	-	-	1.167	1.034	-	-	Remediation activities and other waste management services
F Građevinarstvo	940	875	1.008	972	1.443	1.343	1.552	1.496	Construction
41 Gradnja građevina visokogradnje	796	758	845	817	1.220	1.160	1.299	1.253	Construction of buildings
42 Gradnja građevina niskogradnje	1.081	981	1.177	1.124	1.663	1.510	1.817	1.736	Civil engineering
43 Specijalizirane građevinske djelatnosti	876	843	919	907	1.338	1.289	1.410	1.390	Specialised construction activities
G Trgovina na veliko i na malo; popravak motornih vozila i motocikala	973	920	1.020	1.017	1.504	1.421	1.578	1.577	Wholesale and retail trade; repair of motor vehicles and motorcycles
45 Trgovina na veliko i na malo motornim vozilima i motociklima; popravak motornih vozila i motocikala	1.027	980	1.042	1.057	1.596	1.523	1.622	1.641	Wholesale and retail trade and repair of motor vehicles and motorcycles
46 Trgovina na veliko, osim trgovine motornim vozilima i motociklima	1.132	1.077	1.182	1.190	1.758	1.670	1.832	1.853	Wholesale trade, except of motor vehicles and motorcycles
47 Trgovina na malo, osim trgovine motornim vozilima i motociklima	865	815	915	902	1.332	1.253	1.415	1.393	Retail trade, except of motor vehicles and motorcycles
H Prijevoz i skladištenje	1.179	1.093	1.231	1.195	1.823	1.694	1.915	1.861	Transportation and storage
49 Kopneni prijevoz i cjevovodni transport	957	899	1.008	983	1.466	1.372	1.549	1.512	Land transport and transport via pipelines
51 Zračni prijevoz	-	-	-	-	-	-	-	-	Air transport
52 Skladištenje i pomoćne djelatnosti u prijevozu	1.678	1.542	1.765	1.693	2.623	2.439	2.769	2.660	Warehousing and support activities for transportation
53 Poštanske i kurirske djelatnosti	1.177	1.086	1.195	1.175	1.822	1.679	1.881	1.852	Postal and courier activities
I Djelatnosti pružanja smještaja te pripreme i usluživanja hrane(hotelijerstvo i ugostiteljstvo)	757	727	808	792	1.160	1.110	1.228	1.211	Accommodation and food service activities
55 Smještaj	818	780	885	859	1.259	1.200	1.338	1.313	Accommodation
56 Djelatnosti pripreme i usluživanja hrane i pića	704	682	745	741	1.075	1.035	1.139	1.134	Food and beverage service activities
J Informacije i komunikacije	1.906	1.773	2.009	1.978	3.002	2.801	3.167	3.118	Information and communication
58 Izdavačke djelatnosti	1.382	1.343	1.453	1.425	2.153	2.101	2.281	2.230	Publishing activities
59 Proizvodnja filmova, videofilmova i televizijskog programa, djelatnosti snimanja zvučnih zapisa i izdavanja muzičkih zapisa	1.499	1.467	1.507	1.507	2.362	2.313	2.374	2.375	Motion picture, video and television programme production, sound recording
60 Emitiranje programa	1.310	1.208	1.395	1.397	2.038	1.887	2.164	2.158	Programming and broadcasting activities
61 Telekomunikacije	1.805	1.655	1.983	1.840	2.838	2.598	3.126	2.892	Telecommunications
62 Računarsko programiranje, savjetovanje i djelatnosti u vezi s njima	2.577	2.469	2.562	2.603	4.078	3.936	4.054	4.128	Computer programming, consultancy and related activities
63 Informacijske uslužne djelatnosti	1.158	1.136	1.191	1.201	1.810	1.768	1.868	1.883	Information service activities
K Finansijske djelatnosti i djelatnosti osiguranja	1.894	1.887	1.933	1.941	2.996	2.967	3.059	3.090	Financial and insurance activities
64 Finansijske uslužne djelatnosti, osim osiguranja i penzijskih fondova	2.025	2.057	2.036	2.058	3.219	3.257	3.231	3.299	Financial service activities, except insurance and pension funding
65 Osiguranje, reosiguranje i penzijski fondovi, osim obaveznog socijalnog osiguranja	1.482	1.428	1.526	1.535	2.303	2.189	2.388	2.381	Insurance, reinsurance and pension funding, except compulsory social security
66 Pomoćne djelatnosti kod finansijskih usluga i djelatnosti osiguranja	2.495	2.389	2.647	2.597	3.952	3.775	4.199	4.115	Activities auxiliary to financial services and insurance activities
L Poslovanje nekretninama	1.169	1.114	1.151	1.139	1.826	1.745	1.822	1.803	Real estate activities
68 Poslovanje nekretninama	1.169	1.114	1.151	1.139	1.826	1.745	1.822	1.803	Real estate activities
M Stručne, naučne i tehničke djelatnosti	1.463	1.400	1.541	1.541	2.294	2.203	2.432	2.424	Professional, scientific and technical
69 Pravne i računovodstvene djelatnosti	1.551	1.445	1.622	1.582	2.460	2.289	2.570	2.509	Legal and accounting activities

3 - 3 Prosječna mjesečna isplaćena neto i bruto plaća zaposlenih po područjima i oblastima KD BiH 2010, (nastavak)
Average monthly paid off net and gross wage of persons in paid employment by sections and divisions of NACE Rev.2, (continued)

KM

Područja i oblasti	Neto plaća ¹⁾ Net wage ¹⁾				Bruto plaća ¹⁾ Gross wage ¹⁾				Sections and divisions
	θ 2023	II 2023	I 2024	II 2024	θ 2023	II 2023	I 2024	II 2024	
70 Upravljačke djelatnosti; savjetovanje u vezi s upravljanjem	1.622	1.552	1.645	1.675	2.537	2.434	2.571	2.586	Activities of head offices; management consultancy activities
71 Arhitektonske i inženjerske djelatnosti; tehničko ispitivanje i analiza	1.310	1.246	1.414	1.390	2.039	1.952	2.212	2.169	Architectural and engineering activities; technical testing and analysis
72 Naučno istraživanje i razvoj	1.922	1.797	1.968	1.961	3.083	2.896	3.164	3.155	Scientific research and development
73 Promocija (reklama i propaganda) i istraživanje tržišta	1.619	1.653	1.605	1.681	2.524	2.597	2.556	2.653	Advertising and market research
74 Ostale stručne, naučne i tehničke djelatnosti	1.331	1.077	1.498	1.536	2.090	1.683	2.356	2.418	Other professional, scientific and technical activities
75 Veterinarske djelatnosti	1.382	1.347	1.491	1.491	2.267	2.202	2.446	2.472	Veterinary activities
N Administrativne i pomoćne uslužne djelatnosti	1.073	1.031	1.104	1.100	1.680	1.608	1.731	1.729	Administrative and support service
77 Djelatnosti iznajmljivanja i davanja u zakup (leasing)	1.951	1.713	1.912	2.879	3.077	2.695	2.953	4.522	Rental and leasing activities
78 Djelatnosti posredovanja u zapošljavanju	1.501	1.490	1.556	1.528	2.360	2.343	2.442	2.403	Employment activities
79 Putničke agencije, organizatori putovanja, turoperatori i ostale rezervacijske usluge te djelatnosti u vezi s njima	932	930	964	968	1.435	1.421	1.522	1.496	Travel agency, tour operator reservation service and related activities
80 Zaštitne i istražne djelatnosti	698	660	724	736	1.068	1.008	1.106	1.138	Security and investigation activities
81 Usluge u vezi s upravljanjem i održavanjem zgrada te djelatnosti uređenja i održavanja zelenih površina	901	846	937	918	1.391	1.312	1.457	1.427	Services to buildings and landscape activities
82 Kancelarijske administrativne i pomoćne djelatnosti te ostale poslovne pomoćne djelatnosti	1.271	1.233	1.276	1.239	2.020	1.941	2.034	1.976	Office administrative, office support and other business support activities
O Javna uprava i odbrana; obavezno socijalno osiguranje	1.693	1.648	1.798	1.828	2.656	2.581	2.828	2.875	Public administration and defence; compulsory social security
84 Javna uprava i odbrana; obavezno socijalno osiguranje	1.693	1.648	1.798	1.828	2.656	2.581	2.828	2.875	Public administration and defence; compulsory social security
P Obrazovanje	1.251	1.204	1.314	1.302	1.954	1.881	2.055	2.037	Education
85 Obrazovanje	1.251	1.204	1.314	1.302	1.954	1.881	2.055	2.037	Education
Q Djelatnosti zdravstvene i socijalne zaštite	1.655	1.509	1.837	1.708	2.573	2.340	2.858	2.657	Human health and social work activities
86 Djelatnosti zdravstvene zaštite	1.733	1.571	1.926	1.783	2.694	2.437	2.997	2.773	Human health activities
87 Djelatnosti socijalne zaštite u ustanovama sa smještajem	1.040	991	1.137	1.115	1.603	1.531	1.759	1.728	Residential care activities
88 Djelatnosti socijalne zaštite bez smještaja	1.322	1.267	1.420	1.402	2.067	1.972	2.222	2.201	Social work activities without
R Umjetnost, zabava i rekreacija	980	924	1.068	1.022	1.522	1.429	1.682	1.590	Arts, entertainment and recreation
90 Kreativne, umjetničke i zabavne djelatnosti	1.342	1.235	1.424	1.437	2.093	1.919	2.226	2.246	Creative, arts and entertainment activities
91 Biblioteke, arhivi, muzeji i ostale kulturne djelatnosti	1.191	1.132	1.249	1.272	1.859	1.763	1.954	1.993	Libraries, archives, museums and other cultural activities
92 Djelatnosti kockanja i klađenja	827	781	925	843	1.281	1.205	1.471	1.310	Gambling and betting activities
93 Sportske, zabavne i rekreacijske djelatnosti	1.026	953	1.099	1.084	1.588	1.474	1.710	1.683	Sports activities and amusement and recreation activities
S Ostale uslužne djelatnosti	1.369	1.330	1.419	1.414	2.129	2.072	2.221	2.207	Other service activities
94 Djelatnosti članskih organizacija	1.402	1.372	1.449	1.443	2.184	2.138	2.267	2.252	Activities of membership organisations
95 Popravlak računara i predmeta za ličnu upotrebu i domaćinstvo	825	830	951	954	1.307	1.336	1.482	1.502	Repair of computers and personal and household goods
96 Ostale lične uslužne djelatnosti	1.274	1.181	1.328	1.325	1.959	1.831	2.087	2.063	Other personal service activities

¹⁾ U obračun prosječne mjesečne isplaćene neto i bruto plaće uključene su plaće pravnih osoba koje su isplatile plaću za mjesec izvještavanja, a ne i obračunate a neisplaćene plaće.

U ovaj obračun nisu uključene plaće pripadnika odbrane/obrane kao ni plaće zaposlenih u obrtu i srodnim djelatnostima.

¹⁾ In calculation of average monthly net and gross earnings are included paid off earnings of legal entities. Earnings of people employed in defence, crafts and related activities, are not included in this calculation.

ZAPOSLENOST, NEZAPOSLENOST I PLAĆA
EMPLOYMENT, UNEMPLOYMENT AND WAGE

3 - 4 Nominalni indeksi prosječne mjesečne isplaćene neto i bruto plaće zaposlenih po područjima i oblastima KD BiH 2010

Nominal indices of average monthly paid off net and gross wage of persons in paid employment by sections and divisions of NACE Rev.2

Područja i oblasti	Indeks neto plaće <i>Indices net wage</i>			Indeks bruto plaće <i>Indices gross wage</i>			Sections and divisions
	II 2024 θ 2023	II 2024 II 2023	II 2024 I 2024	II 2024 θ 2023	II 2024 II 2023	II 2024 I 2024	
UKUPNO	104,3	110,2	98,3	104,4	110,6	98,2	TOTAL
A Poljoprivreda, šumarstvo i ribolov	109,3	116,0	100,7	109,4	116,1	100,6	<i>Agriculture, forestry and fishing</i>
01 Biljna i stočarska proizvodnja, lovstvo i uslužne djelatnosti u vezi s njima	107,3	110,8	101,4	107,7	111,7	101,2	<i>Crop and animal production, hunting and related service activities</i>
02 Šumarstvo i sječa drva (iskorištavanje šuma)	110,1	116,9	100,5	110,2	117,0	100,4	<i>Forestry and logging</i>
03 Ribolov i akvakultura	104,8	110,1	97,1	105,6	111,4	97,2	<i>Fishing and aquaculture</i>
B Vađenje ruda i kamena	106,9	114,0	97,2	107,3	115,0	97,1	<i>Mining and quarrying</i>
05 Vađenje ugljena i lignita	108,3	115,5	99,6	108,7	116,2	99,5	<i>Mining of coal and lignite</i>
07 Vađenje metalnih ruda	103,7	108,0	82,0	103,7	108,1	81,4	<i>Mining of metal ores</i>
08 Vađenje ostalih ruda i kamena	99,4	108,3	97,4	100,8	111,8	97,2	<i>Other mining and quarrying</i>
09 Pomoćne uslužne djelatnosti u vađenju ruda i kamena	98,2	100,2	97,4	98,1	100,2	97,3	<i>Mining support service activities</i>
C Prerađivačka industrija	104,0	110,2	98,7	103,5	110,4	98,2	<i>Manufacturing</i>
10 Proizvodnja prehrambenih proizvoda	107,3	109,3	102,1	107,0	109,2	101,7	<i>Manufacture of food products</i>
11 Proizvodnja pića	102,9	112,9	101,8	102,5	111,7	102,2	<i>Manufacture of beverages</i>
12 Proizvodnja duhanskih proizvoda	-	-	-	-	-	-	<i>Manufacture of tobacco products</i>
13 Proizvodnja tekstila	105,0	107,4	95,0	105,8	108,4	93,4	<i>Manufacture of textiles</i>
14 Proizvodnja odjeće	104,6	105,7	101,0	102,5	106,5	100,9	<i>Manufacture of wearing apparel</i>
15 Proizvodnja kože i srodnih proizvoda	114,9	117,6	101,4	109,0	114,1	102,0	<i>Manufacture of leather and related</i>
16 Prerada drva i proizvoda od drva i pluta, osim namještaja; proizvodnja predmeta od slame i pletarskih materijala	103,8	106,6	99,5	104,3	107,1	99,2	<i>Manufacture of wood and of products of wood and cork, except furniture; manufacture of articles of straw and plaiting materials</i>
17 Proizvodnja papira i proizvoda od papira	99,5	105,1	94,9	99,7	105,7	95,0	<i>Manufacture of paper and paper products</i>
18 Štampanje i umnožavanje snimljenih zapisa	104,2	112,1	100,1	103,9	111,8	100,0	<i>Printing and reproduction of recorded media</i>
19 Proizvodnja koksa i rafiniranih naftnih proizvoda	97,9	107,3	90,8	97,9	107,3	90,7	<i>Manufacture of coke and refined petroleum products</i>
20 Proizvodnja hemikalija i hemijskih proizvoda	98,3	99,4	95,1	96,6	97,0	92,9	<i>Manufacture of chemicals and chemical products</i>
21 Proizvodnja osnovnih farmaceutskih proizvoda i farmaceutskih preparata	99,3	100,1	102,8	100,0	100,1	102,8	<i>Manufacture of basic pharmaceutical products and pharmaceutical preparations</i>
22 Proizvodnja proizvoda od gume i plastičnih masa	104,7	112,4	97,2	105,0	113,5	97,5	<i>Manufacture of rubber and plastic products</i>
23 Proizvodnja ostalih nemetalnih mineralnih proizvoda	96,8	108,9	95,4	97,1	108,7	94,9	<i>Manufacture of other non-metallic mineral products</i>
24 Proizvodnja baznih metala	100,6	105,5	97,6	99,1	107,2	95,8	<i>Manufacture of basic metals</i>
25 Proizvodnja gotovih metalnih proizvoda, osim mašina i opreme	103,5	111,5	98,9	102,8	111,6	98,4	<i>Manufacture of fabricated metal products, except machinery and equipment</i>
26 Proizvodnja računara te elektroničkih i optičkih proizvoda	99,9	107,3	101,7	100,4	108,0	101,8	<i>Manufacture of computer, electronic and optical products</i>
27 Proizvodnja električne opreme	102,9	111,5	96,7	103,3	112,8	97,5	<i>Manufacture of electrical equipment</i>
28 Proizvodnja mašina i uređaja, d.n.	104,8	110,5	95,6	105,0	110,5	95,3	<i>Manufacture of machinery and equipment n.e.c.</i>
29 Proizvodnja motornih vozila, prikolica i poluprikolica	98,8	105,1	98,2	98,4	105,1	97,4	<i>Manufacture of motor vehicles, trailers and semi-trailers</i>
30 Proizvodnja ostalih prijevoznih sredstava	110,4	124,0	100,3	110,8	125,4	100,4	<i>Manufacture of other transport equipment</i>
31 Proizvodnja namještaja	103,6	107,7	98,7	102,9	107,1	97,6	<i>Manufacture of furniture</i>
32 Ostala prerađivačka industrija	110,2	120,5	99,6	110,5	121,1	99,7	<i>Other manufacturing</i>
33 Popravak i instaliranje mašina i opreme	109,6	121,8	105,3	108,5	117,1	105,3	<i>Repair and installation of machinery and equipment</i>
D Proizvodnja i snabdijevanje električnom energijom, plinom, parom i klimatizacija	97,2	105,4	92,4	97,3	108,5	91,9	<i>Electricity, gas, steam and air conditioning supply</i>
35 Proizvodnja i snabdijevanje električnom energijom, plinom, parom i klimatizacija	97,2	105,4	92,4	97,3	108,5	91,9	<i>Electricity, gas, steam and air conditioning supply</i>

ZAPOSLENOST, NEZAPOSLENOST I PLAĆA
EMPLOYMENT, UNEMPLOYMENT AND WAGE

3 - 4 Nominalni indeksi prosječne mjesečne isplaćene neto i bruto plaće zaposlenih po područjima i oblastima KD BiH 2010, (nastavak)

Nominal indices of average monthly paid off net and gross wage of persons in paid employment by sections and divisions of NACE Rev.2, (continued)

Područja i oblasti	Indeks neto plaće <i>Indices net wage</i>			Indeks bruto plaće <i>Indices gross wage</i>			Sections and divisions
	<u>II 2024</u>	<u>II 2024</u>	<u>II 2024</u>	<u>II 2024</u>	<u>II 2024</u>	<u>II 2024</u>	
	θ 2023	II 2023	I 2024	θ 2023	II 2023	I 2024	
E Snabdijevanje vodom; uklanjanje otpadnih voda, upravljanje otpadom te djelatnosti sanacije okoliša	101,6	111,1	96,1	101,4	110,9	95,5	<i>Water supply, sewerage, waste management and remediation activities</i>
36 Sakupljanje, pročišćavanje i snabdijevanje vodom	101,5	110,4	95,7	101,6	110,6	95,1	<i>Water collection, treatment and supply</i>
37 Uklanjanje otpadnih voda	108,9	119,8	100,3	104,6	115,6	96,1	<i>Sewerage</i>
38 Sakupljanje otpada, djelatnosti obrade i zbrinjavanja otpada; reciklaža materijala	101,5	112,1	96,5	101,2	111,5	96,1	<i>Waste collection, treatment and disposal activities; materials recovery</i>
39 Djelatnosti sanacije okoliša te ostale djelatnosti upravljanja otpadom	-	-	-	-	-	-	<i>Remediation activities and other waste management services</i>
F Građevinarstvo	103,4	111,1	96,4	103,7	111,4	96,4	<i>Construction</i>
41 Gradnja građevina visokogradnje	102,6	107,8	96,7	102,7	108,0	96,5	<i>Construction of buildings</i>
42 Gradnja građevina niskogradnje	104,0	114,6	95,5	104,4	115,0	95,5	<i>Civil engineering</i>
43 Specijalizirane građevinske djelatnosti	103,5	107,6	98,7	103,9	107,8	98,6	<i>Specialised construction activities</i>
G Trgovina na veliko i na malo; popravak motornih vozila i motocikala	104,5	110,5	99,7	104,9	111,0	99,9	<i>Wholesale and retail trade; repair of motor vehicles and motorcycles</i>
45 Trgovina na veliko i na malo motornim vozilima i motociklima; popravak motornih vozila i motocikala	102,9	107,9	101,4	102,8	107,7	101,2	<i>Wholesale and retail trade and repair of motor vehicles and motorcycles</i>
46 Trgovina na veliko, osim trgovine motornim vozilima i motociklima	105,1	110,5	100,7	105,4	111,0	101,1	<i>Wholesale trade, except of motor vehicles and motorcycles</i>
47 Trgovina na malo, osim trgovine motornim vozilima i motociklima	104,3	110,7	98,6	104,6	111,2	98,4	<i>Retail trade, except of motor vehicles and motorcycles</i>
H Prijevoz i skladištenje	101,4	109,3	97,1	102,1	109,9	97,2	<i>Transportation and storage</i>
49 Kopneni prijevoz i cjevovodni transport	102,7	109,3	97,5	103,1	110,2	97,6	<i>Land transport and transport via pipelines</i>
51 Zračni prijevoz	-	-	-	-	-	-	<i>Air transport</i>
52 Skladištenje i pomoćne djelatnosti u prijevozu	100,9	109,8	95,9	101,4	109,1	96,1	<i>Warehousing and support activities for transportation</i>
53 Poštanske i kurirske djelatnosti	99,8	108,2	98,3	101,6	110,3	98,5	<i>Postal and courier activities</i>
I Djelatnosti pružanja smještaja te pripreme i usluživanja hrane(hotelijerstvo i ugostiteljstvo)	104,6	108,9	98,0	104,4	109,1	98,6	<i>Accommodation and food service activities</i>
55 Smještaj	105,0	110,1	97,1	104,3	109,4	98,1	<i>Accommodation</i>
56 Djelatnosti pripreme i usluživanja hrane i pića	105,3	108,7	99,5	105,5	109,6	99,6	<i>Food and beverage service activities</i>
J Informacije i komunikacije	103,8	111,6	98,5	103,9	111,3	98,5	<i>Information and communication</i>
58 Izdavačke djelatnosti	103,1	106,1	98,1	103,6	106,1	97,8	<i>Publishing activities</i>
59 Proizvodnja filmova, videofilmova i televizijskog programa, djelatnosti snimanja zvučnih zapisa i izdavanja muzičkih zapisa	100,5	102,7	100,0	100,6	102,7	100,0	<i>Motion picture, video and television programme production, sound recording</i>
60 Emitiranje programa	106,6	115,6	100,1	105,9	114,4	99,7	<i>Programming and broadcasting activities</i>
61 Telekomunikacije	101,9	111,2	92,8	101,9	111,3	92,5	<i>Telecommunications</i>
62 Računarsko programiranje, savjetovanje i djelatnosti u vezi s njima	101,0	105,4	101,6	101,2	104,9	101,8	<i>Computer programming, consultancy and related activities</i>
63 Informacijske uslužne djelatnosti	103,7	105,7	100,8	104,0	106,5	100,8	<i>Information service activities</i>
K Finansijske djelatnosti i djelatnosti osiguranja	102,5	102,9	100,4	103,1	104,1	101,0	<i>Financial and insurance activities</i>
64 Finansijske uslužne djelatnosti, osim osiguranja i penzijskih fondova	101,6	100,0	101,1	102,5	101,3	102,1	<i>Financial service activities, except insurance and pension funding</i>
65 Osiguranje, reosiguranje i penzijski fondovi, osim obaveznog socijalnog osiguranja	103,6	107,5	100,6	103,4	108,8	99,7	<i>Insurance, reinsurance and pension funding, except compulsory social security</i>
66 Pomoćne djelatnosti kod finansijskih usluga i djelatnosti osiguranja	104,1	108,7	98,1	104,1	109,0	98,0	<i>Activities auxiliary to financial services and insurance activities</i>
L Poslovanje nekretninama	97,4	102,2	99,0	98,7	103,3	99,0	<i>Real estate activities</i>
68 Poslovanje nekretninama	97,4	102,2	99,0	98,7	103,3	99,0	<i>Real estate activities</i>
M Stručne, naučne i tehničke djelatnosti	105,3	110,1	100,0	105,7	110,0	99,7	<i>Professional, scientific and technical activities</i>
69 Pravne i računovodstvene djelatnosti	102,0	109,5	97,5	102,0	109,6	97,6	<i>Legal and accounting activities</i>

3 - 4 Nominalni indeksi prosječne mjesečne isplaćene neto i bruto plaće zaposlenih po područjima i oblastima KD BiH 2010, (nastavak)

Nominal indices of average monthly paid off net and gross wage of persons in paid employment by sections and divisions of NACE Rev.2, (continued)

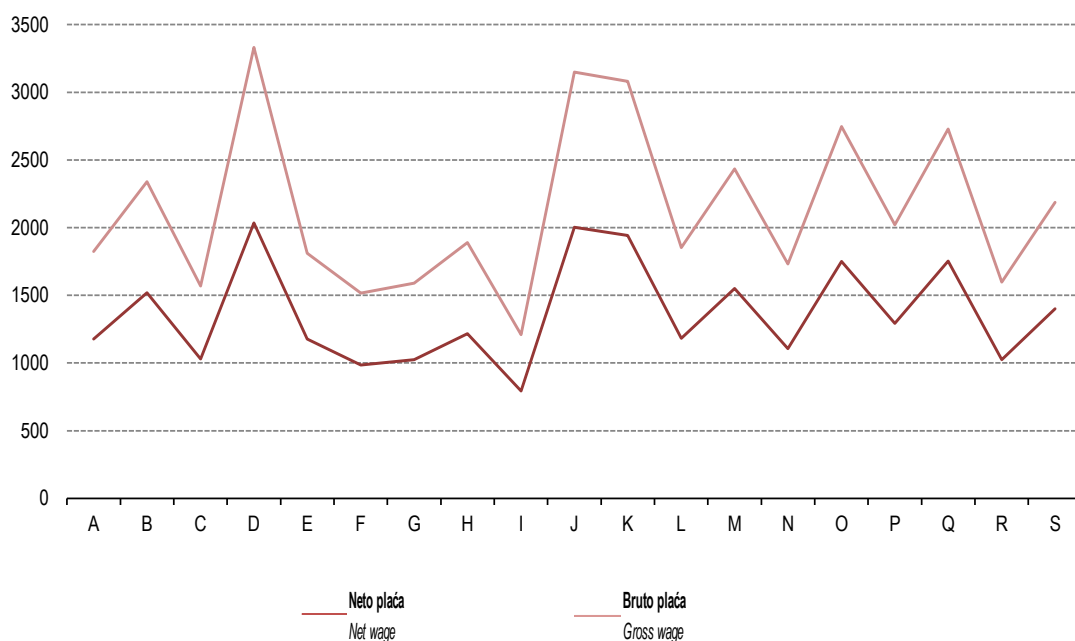
Područja i oblasti	Indeks neto plaće <i>Indices net wage</i>			Indeks bruto plaće <i>Indices gross wage</i>			Sections and divisions
	II 2024 θ 2023	II 2024 II 2023	II 2024 I 2024	II 2024 θ 2023	II 2024 II 2023	II 2024 I 2024	
70 Upravljačke djelatnosti; savjetovanje u vezi s upravljanjem	103,3	107,9	101,8	101,9	106,2	100,6	<i>Activities of head offices; management consultancy activities</i>
71 Arhitektonske i inženjerske djelatnosti; tehničko ispitivanje i analiza	106,1	111,6	98,3	106,4	111,1	98,1	<i>Architectural and engineering activities; technical testing and analysis</i>
72 Naučno istraživanje i razvoj	102,0	109,1	99,6	102,3	108,9	99,7	<i>Scientific research and development</i>
73 Promocija (reklama i propaganda) i istraživanje tržišta	103,8	101,7	104,7	105,1	102,2	103,8	<i>Advertising and market research</i>
74 Ostale stručne, naučne i tehničke djelatnosti	115,4	142,6	102,5	115,7	143,7	102,6	<i>Other professional, scientific and technical activities</i>
75 Veterinarske djelatnosti	107,9	110,7	100,0	109,0	112,3	101,1	<i>Veterinary activities</i>
N Administrativne i pomoćne uslužne djelatnosti	102,5	106,7	99,6	102,9	107,5	99,9	<i>Administrative and support service activities</i>
77 Djelatnosti iznajmljivanja i davanja u zakup (leasing)	147,6	168,1	150,6	147,0	167,8	153,1	<i>Rental and leasing activities</i>
78 Djelatnosti posredovanja u zapošljavanju	101,8	102,6	98,2	101,8	102,6	98,4	<i>Employment activities</i>
79 Putničke agencije, organizatori putovanja, turoperatori i ostale rezervacijske usluge te djelatnosti u vezi s njima	103,9	104,1	100,4	104,3	105,3	98,3	<i>Travel agency, tour operator reservation service and related activities</i>
80 Zaštitne i istražne djelatnosti	105,4	111,5	101,7	106,6	112,9	102,9	<i>Security and investigation activities</i>
81 Usluge u vezi s upravljanjem i održavanjem zgrada te djelatnosti uređenja i održavanja zelenih površina	101,9	108,5	98,0	102,6	108,8	97,9	<i>Services to buildings and landscape activities</i>
82 Kancelarijske administrativne i pomoćne djelatnosti te ostale poslovne pomoćne djelatnosti	97,5	100,5	97,1	97,8	101,8	97,1	<i>Office administrative, office support and other business support activities</i>
O Javna uprava i odbrana; obavezno socijalno osiguranje	108,0	110,9	101,7	108,2	111,4	101,7	<i>Public administration and defence; compulsory social security</i>
84 Javna uprava i odbrana; obavezno socijalno osiguranje	108,0	110,9	101,7	108,2	111,4	101,7	<i>Public administration and defence; compulsory social security</i>
P Obrazovanje	104,1	108,1	99,1	104,2	108,3	99,1	<i>Education</i>
85 Obrazovanje	104,1	108,1	99,1	104,2	108,3	99,1	<i>Education</i>
Q Djelatnosti zdravstvene i socijalne zaštite	103,2	113,2	93,0	103,3	113,5	93,0	<i>Human health and social work activities</i>
86 Djelatnosti zdravstvene zaštite	102,9	113,5	92,6	102,9	113,8	92,5	<i>Human health activities</i>
87 Djelatnosti socijalne zaštite u ustanovama sa smještajem	107,2	112,5	98,1	107,8	112,9	98,2	<i>Residential care activities</i>
88 Djelatnosti socijalne zaštite bez smještaja	106,1	110,7	98,7	106,5	111,6	99,1	<i>Social work activities without accommodation</i>
R Umjetnost, zabava i rekreacija	104,3	110,6	95,7	104,5	111,3	94,5	<i>Arts, entertainment and recreation</i>
90 Kreativne, umjetničke i zabavne djelatnosti	107,1	116,4	100,9	107,3	117,0	100,9	<i>Creative, arts and entertainment activities</i>
91 Biblioteke, arhivi, muzeji i ostale kulturne djelatnosti	106,8	112,4	101,8	107,2	113,0	102,0	<i>Libraries, archives, museums and other cultural activities</i>
92 Djelatnosti kockanja i kladenja	101,9	107,9	91,1	102,3	108,7	89,1	<i>Gambling and betting activities</i>
93 Sportske, zabavne i rekreacijske djelatnosti	105,7	113,7	98,6	106,0	114,2	98,4	<i>Sports activities and amusement and recreation activities</i>
S Ostale uslužne djelatnosti	103,3	106,3	99,6	103,7	106,5	99,4	<i>Other service activities</i>
94 Djelatnosti članskih organizacija	102,9	105,2	99,6	103,1	105,3	99,3	<i>Activities of membership organisations</i>
95 Popravlak računara i predmeta za ličnu upotrebu i domaćinstvo	115,6	114,9	100,3	114,9	112,4	101,3	<i>Repair of computers and personal and household goods</i>
96 Ostale lične uslužne djelatnosti	104,0	112,2	99,8	105,3	112,7	98,9	<i>Other personal service activities</i>

ZAPOSLENOST, NEZAPOSLENOST I PLAĆA
EMPLOYMENT, UNEMPLOYMENT AND WAGE

3 - 5 Prosječna mjesečna isplaćena neto i bruto plaća zaposlenih po područjima KD BiH 2010, period decembar/prosinac 2023. godine - februar/veljača 2024. godine
Average monthly paid off net and gross wages of persons in paid employment by section of NACE Rev.2, December 2023 - February 2024

Područja	XII 2023 - II 2024		Sections
	Neto plaća Net wage	Bruto plaća Gross wage	
UKUPNO	1.316	2.049	TOTAL
A Poljoprivreda, šumarstvo i ribolov	1.210	1.875	Agriculture, forestry and fishing
B Vađenje ruda i kamena	1.538	2.365	Mining and quarrying
C Prerađivačka industrija	1.023	1.557	Manufacturing
D Proizvodnja i snabdijevanje električnom energijom, plinom, parom i klimatizacija	2.004	3.278	Electricity, gas, steam and air conditioning supply
E Snabdijevanje vodom; uklanjanje otpadnih voda, upravljanje otpadom te djelatnosti sanacije okoliša	1.175	1.807	Water supply, sewerage, waste management and remediation activities
F Građevinarstvo	983	1.513	Construction
G Trgovina na veliko i na malo; popravak motornih vozila i motocikala	1.019	1.581	Wholesale and retail trade; repair of motor vehicles and motorcycles
H Prijevoz i skladištenje	1.206	1.876	Transportation and storage
I Djelatnosti pružanja smještaja te pripreme i usluživanja hrane (hotelijerstvo i ugostiteljstvo)	793	1.210	Accommodation and food service activities
J Informacije i komunikacije	1.992	3.141	Information and communication
K Finansijske djelatnosti i djelatnosti osiguranja	1.952	3.098	Financial and insurance activities
L Poslovanje nekretninama	1.162	1.827	Real estate activities
M Stručne, naučne i tehničke djelatnosti	1.550	2.439	Professional, scientific and technical activities
N Administrativne i pomoćne uslužne djelatnosti	1.107	1.735	Administrative and support service activities
O Javna uprava i odbrana; obavezno socijalno osiguranje	1.786	2.807	Public administration and defence; compulsory social security
P Obrazovanje	1.299	2.032	Education
Q Djelatnosti zdravstvene i socijalne zaštite	1.748	2.720	Human health and social work activities
R Umjetnost, zabava i rekreacija	1.032	1.612	Arts, entertainment and recreation
S Ostale uslužne djelatnosti	1.407	2.198	Other service activities

3 - 5. 1 Tromjesečna neto i bruto plaća za period decembar/prosinac 2023. godine - februar/veljača 2024. godine
Quarterly net and gross salary for the period December 2023 - February 2024



ZAPOSLENOST, NEZAPOSLENOST I PLAĆA
EMPLOYMENT, UNEMPLOYMENT AND WAGE

3 - 6 Neto i bruto plaća po kantonima
Net and gross wage by cantons

Kantoni Cantoni	Neto plaća u KM ¹⁾ Net wage in KM ¹⁾		Index Indices	Bruto plaća u KM ¹⁾ Gross wage in KM ¹⁾		Index Indices
	I 2024	II 2024		II 2024 I 2024	I 2024	
FEDERACIJA BiH	1.338	1.315	98,3	2.083	2.045	98,2
Unsko - sanski kanton	1.205	1.198	99,4	1.876	1.865	99,4
Kanton Posavski	1.225	1.199	97,9	1.899	1.863	98,1
Tuzlanski kanton	1.219	1.194	97,9	1.868	1.826	97,8
Zeničko - dobojski kanton	1.163	1.149	98,8	1.800	1.775	98,6
Bosansko - podrinski kanton	1.326	1.296	97,7	2.068	2.025	97,9
Srednjobosanski kanton	1.093	1.080	98,8	1.683	1.662	98,8
Hercegovačko - neretvanski kanton	1.407	1.375	97,7	2.203	2.151	97,6
Zapadnohercegovački kanton	1.179	1.178	99,9	1.821	1.823	100,1
Kanton Sarajevo	1.657	1.621	97,8	2.613	2.554	97,7
Kanton 10	1.233	1.199	97,2	1.908	1.857	97,3

¹⁾ U obračun prosječne mjesečne isplaćene neto i bruto plaće uključene su plaće pravnih osoba koje su isplatile plaću za mjesec izvještavanja, a ne i obračunate a neisplaćene plaće.

U ovaj obračun nisu uključene plaće pripadnika odbrane/obrane kao ni plaće zaposlenih u obrtu i srodnim djelatnostima.

¹⁾ In calculation of average monthly net and gross earnings are included paid off earnings of legal entities. Earnings of people employed in defence, crafts and related activities, are not included in this calculation.

3 - 7 Prosječne penzije, broj isplaćenih penzija, zaposleni, nezaposleni, neto plaća po mjesecima
Average pensions, number of pensions paid, employed, unemployed, net wage per months

Mjesec Month	Prosječna penzija/ mirovina u KM ²⁾ Average pension in KM ²⁾	Ukupan broj isplaćenih penzija/ mirovina Total number of payment pension	Broj zaposlenih Number of employed persons	Broj nezaposlenih ³⁾ Number of unemployed persons ³⁾	Neto plaća u KM Net wage in KM	Stopa nezaposlenosti Rate of unemployment	Odnos broja penzionera/zaposleni Ratio of the numbers of pensioners/ employees	Odnos prosječna penzija/neto plaća Ratio of average pension/net wage
2023.								
I	535,46	435.187	536.056	285.606	1.208	34,8	81,2	44,3
II	535,44	435.829	537.270	284.048	1.193	34,6	81,1	44,9
III	538,85	433.004	537.099	282.071	1.265	34,4	80,6	42,6
IV	563,24	434.403	539.516	279.115	1.233	34,1	80,5	45,7
V	584,75	436.337	541.691	275.034	1.277	33,7	80,6	45,8
VI	584,43	436.843	543.369	274.820	1.262	33,6	80,4	46,3
VII	584,40	438.114	541.078	277.056	1.257	33,9	81,0	46,5
VIII	584,08	439.489	538.302	276.931	1.281	34,0	81,6	45,6
IX	583,83	440.974	544.647	273.700	1.260	33,4	81,0	46,3
X	583,35	441.735	545.423	273.229	1.285	33,4	81,0	45,4
XI	582,97	444.069	546.242	272.400	1.310	33,3	81,3	44,5
XII	582,76	444.666	544.437	271.904	1.296	33,3	81,7	45,0
2024.								
I	612,32	445.865	542.116	268.870	1.338	33,2	82,2	45,8
II	612,27	446.695	542.688	267.170	1.315	33,0	82,3	46,6

²⁾ Podaci o penzijama/mirovinama preuzeti su od Federalnog zavoda PIO - MIO

²⁾ Data picked up from Federal pension funds

³⁾ Podaci o registriranoj nezaposlenosti preuzimaju se od Federalnog zavoda za zapošljavanje.

³⁾ Data on registered unemployment are taken from the Federal Employment Service.

CIJENE
PRICES

4 - 1 Indeksi potrošački cijena

The consumer price indices

(2015=100)

Godina	I	II	III	IV	V	VI	VII	VIII	IX	X	XI	XII
2015	99,9	100,1	100,7	100,8	100,8	100,7	99,6	99,6	99,5	99,6	99,5	99,2
2016	98,9	98,4	98,6	99,0	99,0	98,8	98,3	98,2	98,3	98,9	99,1	99,0
2017	99,5	100,1	100,3	100,6	100,4	99,8	99,2	99,0	99,8	100,1	100,2	100,1
2018	100,3	101,1	101,4	101,6	101,7	101,9	101,1	100,9	101,6	102,1	102,3	101,9
2019	101,9	102,1	102,1	102,5	102,8	102,4	101,8	101,5	101,8	102,2	102,5	102,1
2020	102,7	102,7	102,6	101,5	100,6	100,7	100,4	100,2	100,4	100,8	101,0	100,7
2021	101,0	101,5	102,3	102,5	102,3	102,5	102,3	102,6	103,5	105,2	106,4	107,3
2022	108,5	110,3	113,6	117,0	117,8	119,8	120,3	120,4	122,3	125,3	125,1	124,1
2023	124,5	124,6	125,1	125,0	124,6	124,0	123,6	124,7	125,2	125,4	125,3	125,1
2024	125,3	126,1	126,3									

4 - 2 Indeksi potrošački cijena

The consumer price indices

(Prethodni mjesec=100)

(Previous month=100)

Godina	I	II	III	IV	V	VI	VII	VIII	IX	X	XI	XII
2015	...	100,2	100,6	100,1	99,9	99,9	98,9	100,0	99,9	100,0	99,9	99,8
2016	99,7	99,5	100,1	100,4	100,1	99,8	99,5	99,9	100,1	100,6	100,2	99,8
2017	100,6	100,5	100,3	100,3	99,8	99,4	99,3	99,8	100,8	100,3	100,1	99,9
2018	100,1	100,8	100,3	100,2	100,1	100,2	99,2	99,8	100,6	100,6	100,1	99,7
2019	100,0	100,3	100,0	100,3	100,3	99,6	99,4	99,8	100,3	100,3	100,3	99,6
2020	100,5	100,0	99,9	98,9	99,2	100,1	99,7	99,8	100,2	100,4	100,1	99,7
2021	100,3	100,5	100,8	100,2	99,8	100,2	99,8	100,3	100,9	101,6	101,2	100,8
2022	101,2	101,7	103,0	103,0	100,7	101,7	100,4	100,1	101,5	102,5	99,9	99,2
2023	100,3	100,1	100,4	99,9	99,6	99,5	99,7	100,9	100,4	100,2	99,9	99,8
2024	100,2	100,6	100,2									

4 - 3 Indeksi potrošački cijena

The consumer price indices

(Isti mjesec prethodne godine=100)

(The same month previous year=100)

Godina	I	II	III	IV	V	VI	VII	VIII	IX	X	XI	XII
2016	99,0	98,4	97,9	98,1	98,3	98,1	98,7	98,6	98,8	99,3	99,7	99,7
2017	100,7	101,7	101,8	101,6	101,4	101,0	100,9	100,8	101,5	101,2	101,1	101,2
2018	100,7	101,0	101,1	101,0	101,3	102,1	102,0	102,0	101,8	102,0	102,0	101,8
2019	101,6	101,0	100,8	100,9	101,0	100,4	100,6	100,6	100,3	100,1	100,2	100,2
2020	100,8	100,5	100,4	99,0	97,9	98,4	98,7	98,7	98,6	98,7	98,5	98,6
2021	98,4	98,8	99,7	101,0	101,7	101,8	101,8	102,4	103,1	104,3	105,4	106,5
2022	107,4	108,7	111,0	114,1	115,1	116,8	117,6	117,4	118,1	119,1	117,6	115,7
2023	114,7	113,0	110,2	106,9	105,8	103,5	102,8	103,6	102,4	100,1	100,1	100,8
2024	100,7	101,1	100,9									

4 - 4 Indeksi potrošački cijena

The consumer price indices

(Decembar prethodne godine=100)

(December previous year=100)

Godina	I	II	III	IV	V	VI	VII	VIII	IX	X	XI	XII
2016	99,7	99,2	99,3	99,7	99,8	99,5	99,1	99,0	99,1	99,7	99,9	99,7
2017	100,6	101,1	101,4	101,6	101,4	100,9	100,2	100,0	100,9	101,1	101,3	101,2
2018	100,1	101,0	101,3	101,5	101,6	101,8	101,0	100,8	101,4	102,0	102,1	101,8
2019	100,0	100,2	100,2	100,5	100,8	100,4	99,9	99,6	99,9	100,3	100,6	100,2
2020	100,5	100,6	100,4	99,4	98,5	98,6	98,3	98,1	98,3	98,7	98,8	98,6
2021	100,3	100,8	101,6	101,8	101,6	101,8	101,6	101,9	102,8	104,4	105,7	106,5
2022	101,2	102,8	105,9	109,0	109,8	111,6	112,1	112,2	114,0	116,8	116,7	115,7
2023	100,3	100,4	100,8	100,8	100,4	99,9	99,6	100,5	100,9	101,1	101,0	100,8
2024	100,2	100,8	101,0									

4 - 5 Indeksi potrošačkih cijena - mart/ožujak 2024.

The consumer price indices in March 2024

COICOP	Odjeljak	III 2024	III 2024	III 2024	IV 2023-III 2024	I-III 2024	III 2024	I-III 2024	I-III 2024	III 2024	Division
		II 2024	III 2023	XII 2023	IV 2022-III 2023	I-III 2023	Ø 2023	Ø 2023	XII 2023	Ø 2015	
00	Ukupan Indeks	100,2	100,9	101,0	102,3	100,9	101,2	100,9	100,7	126,3	Total Index
01	Hrana i bezalkoholna pića	99,9	100,1	100,9	105,4	101,2	100,8	100,8	100,8	145,4	Food and non-alcoholic beverages
01.1	Hrana	99,9	99,8	101,0	105,2	100,8	100,7	100,6	100,9	146,8	Food
01.2	Bezalkoholna pića	99,5	103,7	100,3	107,3	104,5	101,9	102,0	100,4	133,5	Non-alcoholic drinks
02	Alkoholna pića i duhan	101,6	103,3	102,6	104,0	103,5	103,3	101,9	101,2	147,0	Alcoholic beverages and tobacco
02.1	Alkoholna pića	100,6	103,9	102,2	106,1	104,6	103,2	102,6	101,5	119,7	Alcoholic drinks
02.2	Duhan	101,9	103,1	102,7	103,5	103,2	103,3	101,8	101,2	154,7	Tobacco
03	Odjeća i obuća	100,4	91,9	95,8	91,8	93,2	93,5	93,8	96,1	48,4	Clothing and footwear
03.1	Odjeća	99,8	91,1	95,7	91,8	91,9	92,8	93,5	96,4	46,8	Clothing
03.2	Obuća	101,9	93,6	95,9	91,9	96,2	95,0	94,6	95,5	51,9	Footwear
04	Stanovanje, voda, električna energija, plin i drugi energenti	99,6	97,0	99,5	98,8	96,3	99,3	99,4	99,6	131,3	Housing, water, electricity, gas and other fuels
04.1	Najamnina	100,0	103,5	100,0	109,4	105,3	102,6	102,6	100,0	167,0	Actual rentals for housing
04.3	Održavanje i popravka stana	100,4	106,1	101,7	108,3	106,5	104,7	104,2	101,3	136,2	Maintenance and repair of the dwelling
04.4	Vodosnabdijevanje i različite komunalne usluge	100,0	111,6	103,6	107,9	111,6	109,1	109,0	103,6	127,3	Water supply and miscellaneous services relating to the dwelling
04.5	Električna energija, plin i drugi energenti	99,5	93,8	98,6	96,2	92,7	97,1	97,2	98,7	129,3	Electricity, gas and other fuels
05	Namještaj, kućanski uređaji i redovno održavanje kuće	100,5	103,2	99,9	107,6	103,5	101,5	101,3	99,7	115,6	Furniture, household equipment and routine, maintenance of the house
05.1	Namještaj, pokućstvo, tepisi i ostale podne prostirke	100,6	102,5	100,2	105,2	102,5	100,9	100,7	100,0	115,3	Furniture and furnishings, carpets and other floor coverings
05.2	Tekstilni proizvodi za kuću	99,6	102,3	100,7	104,0	103,9	101,9	102,4	101,2	102,1	Household textiles
05.3	Kućanski aparati	100,4	101,6	100,2	103,5	101,9	101,1	101,0	100,1	100,3	Household appliances
05.4	Stakleno i stolno posuđe	99,4	102,0	99,7	104,8	102,6	101,0	101,3	100,0	107,0	Glassware, tableware and household utensils
05.5	Alati i oprema za kuću i vrt	100,5	102,3	100,9	105,7	103,3	101,7	101,3	100,5	114,0	Tools and equipment for house and garden
05.6	Dobra i usluge za redovno održavanje kuće	100,5	104,1	99,6	110,0	104,3	101,8	101,6	99,4	120,1	Goods and services for routine household maintenance
06	Zdravstvo	100,9	103,8	102,0	103,7	103,5	103,1	102,3	101,2	116,1	Health
06.1	Medicinski proizvodi, pomagala i oprema	100,4	104,3	102,1	104,2	104,4	103,6	103,1	101,6	119,5	Medical products, appliances and equipment
06.2	Zdravstvene usluge, osim bolničkih	102,1	103,5	102,3	103,6	102,8	102,9	101,5	100,8	113,7	Out-patient services
06.3	Bolničke usluge	100,0	100,0	100,0	100,0	100,0	100,0	100,0	100,0	100,0	Hospital services

CIJENE
PRICES

4 - 5 Indeksi potrošačkih cijena - mart/ožujak 2024. (nastavak)
The consumer price indices in March 2024 (continued)

COICOP	Odjeljak	III 2024	III 2024	III 2024	IV 2023-III 2024	I-III 2024	III 2024	I-III 2024	I-III 2024	III 2024	Division
		II 2024	III 2023	XII 2023	IV 2022-III 2023	I-III 2023	II 2023	II 2023	XII 2023	II 2015	
07	Prijevoz	100,6	101,1	102,8	93,1	98,7	101,6	100,6	101,7	127,7	Transport
07.1	Prijevozna sredstva	100,5	101,9	101,0	103,3	102,0	101,9	101,3	100,5	114,6	Purchase of vehicles
07.2	Upotreba prijevoznih sredstava	100,7	101,0	103,3	90,8	97,8	101,6	100,4	102,0	130,0	Operation of personal transport equipment
07.3	Usluge prijevoza	99,9	101,1	101,0	100,9	101,4	101,4	101,1	100,7	125,8	Transport services
08	Komunikacije	100,0	99,8	100,2	99,8	99,7	99,9	99,8	100,1	87,5	Communications
08.1	Poštanske usluge	100,4	100,4	100,4	100,0	100,1	100,4	100,1	100,1	100,4	Postal services
08.2	Telefonska i telefaks oprema	99,7	95,1	99,7	93,4	93,1	95,5	95,7	99,9	53,8	Telephone and telefax equipment
08.3	Telefonske i telefaks usluge	100,0	100,2	100,2	100,3	100,3	100,2	100,2	100,1	91,8	Telephone and telefax services
09	Rekreacija i kultura	100,4	103,0	101,0	105,4	103,3	101,9	101,4	100,5	125,2	Recreation and culture
09.1	Audiovizuelna, foto i informatička oprema	98,9	90,9	98,9	94,3	90,8	92,1	92,6	99,5	62,6	Audio-visual, photographic and information processing equipment
09.2	Ostala trajna dobra za rekreaciju i kulturu	100,0	102,3	101,2	101,5	101,9	101,8	101,4	100,8	110,9	Other major durables for recreation and culture
09.3	Ostala dobra za rekreaciju, vrt i kućni ljubimci	100,7	102,4	100,8	106,8	103,7	101,7	101,4	100,5	117,3	Other recreational items and equipment, gardens and pets
09.4	Usluge rekreacije i kulture	100,1	102,0	100,9	104,3	102,9	101,9	101,5	100,6	127,9	Recreational and cultural services
09.5	Knjige, novine i pisaići pribor	100,3	105,7	100,6	108,0	105,5	103,7	103,4	100,3	136,3	Newspapers, books and stationery
09.6	Paket aranžmani	104,4	111,1	104,7	110,9	106,9	99,2	96,3	101,7	125,6	Package holidays
10	Obrazovanje	100,2	102,9	100,2	103,1	102,8	102,0	101,8	100,1	111,0	Education
10.1	Predškolsko i osnovno školsko obrazovanje	101,7	108,5	101,7	107,7	107,3	105,4	104,3	100,6	144,5	Pre-primary and primary education
10.2	Srednjoškolsko obrazovanje	100,0	102,5	100,0	102,6	102,5	101,5	101,5	100,0	102,3	Secondary education
10.4	Univerzitetsko obrazovanje	100,0	102,2	100,0	102,4	102,2	101,5	101,5	100,0	106,9	High school and university education
10.5	Obrazovanje nedefinisano po nivou	99,6	97,2	99,6	98,7	97,8	98,8	99,0	99,9	106,2	Education not definable by level
11	Restorani i hoteli	100,2	109,8	102,5	109,2	109,1	106,2	105,3	101,6	134,8	Restaurants and hotels
11.1	Usluge ishrane	100,2	110,3	102,9	109,7	109,4	106,4	105,4	101,9	139,6	Catering services
11.2	Usluge smještaja	100,5	106,5	100,0	105,4	106,8	104,4	104,3	99,9	107,2	Accommodation services
12	Ostala dobra i usluge	100,6	107,0	102,3	107,6	107,1	104,8	104,2	101,7	120,9	Miscellaneous goods and services
12.1	Lična njega	100,0	108,1	102,6	111,1	109,0	105,0	104,7	102,4	131,7	Personal care
12.3	Lični predmeti n.d.k.	97,8	99,2	99,9	101,4	100,6	98,9	100,3	101,3	94,3	Personal effects n.e.c.
12.5	Osiguranje	101,7	107,5	101,8	103,9	106,6	106,1	104,9	100,6	109,5	Insurance
12.6	Finansijske usluge n.d.k.	112,4	112,4	112,4	102,0	104,8	112,5	104,3	104,1	117,2	Financial services n.e.c.
12.7	Ostale usluge	100,2	100,7	100,4	100,8	100,5	100,7	100,5	100,2	105,0	Other services n.e.c.

4 - 6 Mjesečni indeksi potrošačkih cijena po COICOP klasifikaciji
Monthly consumer price indices by COICOP classification

(2015 = 100)

COICOP	ODJELJAK	2023										2024			Division
		III	IV	V	VI	VII	VIII	IX	X	XI	XII	I	II	III	
00	Ukupan Indeks	125,1	125,0	124,6	124,0	123,6	124,7	125,2	125,4	125,3	125,1	125,3	126,1	126,3	Total Index
01	Hrana i bezalkoholna pića	145,2	145,4	145,8	144,5	143,3	144,3	144,1	144,2	144,2	144,1	145,1	145,6	145,4	Food and non-alcoholic beverages
01.1	Hrana	147,2	147,2	147,6	146,0	144,7	145,6	145,4	145,4	145,5	145,4	146,4	146,9	146,8	Food
01.2	Bezalkoholna pića	128,7	130,0	130,7	131,4	131,3	132,9	132,8	133,5	132,7	133,1	133,4	134,1	133,5	Non-alcoholic drinks
02	Alkoholna pića i duhan	142,3	142,5	142,9	143,0	142,9	143,0	143,4	143,1	143,3	143,2	143,5	144,6	147,0	Alcoholic beverages and tobacco
02.1	Alkoholna pića	115,2	115,5	117,2	116,4	116,1	116,3	118,1	116,9	117,3	117,2	118,2	119,0	119,7	Alcoholic drinks
02.2	Duhan	150,0	150,2	150,2	150,5	150,5	150,5	150,5	150,5	150,6	150,7	150,7	151,8	154,7	Tobacco
03	Odjeća i obuća	52,7	52,8	53,3	53,0	51,0	49,8	51,5	52,1	50,9	50,5	49,1	48,2	48,4	Clothing and footwear
03.1	Odjeća	51,4	51,2	51,4	51,3	50,0	48,6	50,0	50,1	49,8	48,9	47,7	46,9	46,8	Clothing
03.2	Obuća	55,5	56,4	57,4	56,7	53,0	52,3	54,7	56,6	53,3	54,1	52,3	51,0	51,9	Footwear
04	Stanovanje, voda, električna energija, plin i drugi energenti	135,3	134,3	130,8	128,9	128,5	129,9	130,3	130,5	131,9	131,9	131,0	131,8	131,3	Housing, water, electricity, gas and other fuels
04.1	Najammina	161,3	161,3	163,1	163,1	163,1	163,1	165,0	165,0	167,0	167,0	167,0	167,0	167,0	Actual rentals for housing
04.3	Održavanje i popravka stana	128,4	129,5	130,2	130,2	130,7	130,1	130,2	131,5	132,9	133,9	135,0	135,7	136,2	Maintenance and repair of the dwelling
04.4	Vodosnabdijevanje i različite komunalne usluge	114,1	114,1	114,1	115,8	115,8	115,8	115,8	122,3	122,3	122,9	127,2	127,3	127,3	Water supply and miscellaneous services relating to the dwelling
04.5	Električna energija, plin i drugi energenti	137,9	136,6	131,8	128,9	128,5	130,3	130,7	129,7	131,3	131,2	129,1	130,0	129,3	Electricity, gas and other fuels
05	Namještaj, kućanski uređaji i redovno održavanje kuće	111,9	112,9	113,7	114,9	114,2	114,6	115,4	115,6	115,2	115,7	115,6	115,0	115,6	Furniture, household equipment and routine, maintenance of the house
05.1	Namještaj, pokućstvo, tepisi i ostale podne prostirke	112,5	113,1	113,9	116,2	115,6	115,0	115,3	115,1	114,9	115,1	115,4	114,6	115,3	Furniture and furnishings, carpets and other floor coverings
05.2	Tekstilni proizvodi za kuću	99,8	100,2	99,7	100,3	100,7	100,5	100,8	101,1	101,1	101,4	103,2	102,6	102,1	Household textiles
05.3	Kućanski aparati	98,8	97,9	99,1	99,5	99,8	100,0	99,6	100,2	100,0	100,2	100,4	99,9	100,3	Household appliances
05.4	Stakleno i stolno posuđe	104,9	105,8	105,8	105,7	105,6	106,1	106,9	106,8	107,3	107,3	107,1	107,6	107,0	Glassware, tableware and household utensils
05.5	Alati i oprema za kuću i vrt	111,4	111,8	112,5	112,7	112,6	112,9	113,1	113,0	113,0	113,0	113,2	113,4	114,0	Tools and equipment for house and garden
05.6	Dobra i usluge za redovno održavanje kuće	115,4	117,0	117,8	119,1	117,9	118,8	120,1	120,5	119,8	120,6	120,2	119,5	120,1	Goods and services for routine household maintenance
06	Zdravstvo	111,9	112,1	112,6	112,8	112,9	113,0	113,2	113,4	113,6	113,8	114,5	115,1	116,1	Health
06.1	Medicinski proizvodi, pomagala i oprema	114,5	114,8	115,3	115,3	115,5	115,7	116,0	116,2	116,6	117,1	118,3	119,0	119,5	Medical products, appliances and equipment
06.2	Zdravstvene usluge, osim bolničkih	109,8	109,8	110,6	111,2	111,0	111,0	111,0	111,2	111,2	111,2	111,2	111,4	113,7	Out-patient services
06.3	Bolničke usluge	100,0	100,0	100,0	100,0	100,0	100,0	100,0	100,0	100,0	100,0	100,0	100,0	100,0	Hospital services

4 - 6 Mjesečni indeksi potrošačkih cijena po COICOP klasifikaciji (nastavak)
Monthly consumer price indices by COICOP classification (continued)

(2015 = 100)

COICOP	ODJELJAK	2023										2024			Division
		III	IV	V	VI	VII	VIII	IX	X	XI	XII	I	II	III	
07	Prijevoz	126,3	124,5	120,9	121,0	122,0	126,6	128,8	128,9	126,3	124,2	124,3	126,9	127,7	Transport
07.1	Prijevozna sredstva	112,4	112,4	112,4	112,4	112,5	112,7	112,8	112,8	113,4	113,4	113,4	114,0	114,6	Purchase of vehicles
07.2	Upotreba prijevoznih sredstava	128,8	126,3	121,8	121,9	123,2	129,2	132,1	132,2	128,6	125,9	126,0	129,1	130,0	Operation of personal transport equipment
07.3	Usluge prijevoza	124,5	124,8	123,7	123,9	123,7	123,9	123,9	124,0	124,5	124,5	124,4	126,0	125,8	Transport services
08	Komunikacije	87,7	87,7	87,7	87,8	87,8	87,7	87,4	87,3	87,3	87,3	87,3	87,5	87,5	Communications
08.1	Poštanske usluge	100,0	100,0	100,0	100,0	100,0	100,0	100,0	100,0	100,0	100,0	100,0	100,0	100,4	Postal services
08.2	Telefonska i telefaks oprema	56,6	57,0	57,1	57,6	57,7	57,1	54,8	53,2	53,8	54,0	54,0	54,0	53,8	Telephone and telefax equipment
08.3	Telefonske i telefaks usluge	91,6	91,6	91,6	91,6	91,6	91,6	91,6	91,6	91,6	91,6	91,6	91,8	91,8	Telephone and telefax services
09	Rekreacija i kultura	121,6	121,9	122,2	122,5	123,6	125,3	124,8	124,3	124,2	124,0	124,0	124,7	125,2	Recreation and culture
09.1	Audiovizuelna, foto i informatička oprema	68,8	69,7	69,7	67,8	69,2	67,7	67,6	66,7	65,5	63,2	62,9	63,2	62,6	Audio-visual, photographic and information processing equipment
09.2	Ostala trajna dobra za rekreaciju i kulturu	108,4	108,4	108,4	108,4	109,6	109,6	109,6	109,6	109,6	109,6	109,6	110,9	110,9	Other major durables for recreation and culture
09.3	Ostala dobra za rekreaciju, vrt i kućni ljubimci	114,6	115,2	115,9	116,0	115,6	115,4	116,8	117,0	117,3	116,3	117,0	116,5	117,3	Other recreational items and equipment, gardens and pets
09.4	Usluge rekreacije i kulture	125,4	125,4	125,4	125,4	126,1	126,3	126,4	126,4	126,7	126,7	126,8	127,8	127,9	Recreational and cultural services
09.5	Knjige, novine i pisaci pribor	128,9	128,9	128,9	129,0	128,9	133,7	135,1	135,3	135,4	135,5	135,4	135,9	136,3	Newspapers, books and stationery
09.6	Paket aranžmani	113,1	117,2	122,9	132,6	146,5	156,9	136,7	125,1	119,9	119,9	119,9	120,3	125,6	Package holidays
10	Obrazovanje	107,8	107,8	108,0	108,0	108,0	108,5	110,3	110,7	110,7	110,7	110,7	110,7	111,0	Education
10.1	Predškolsko i osnovno školsko obrazovanje	133,2	133,3	133,7	135,6	135,6	138,5	141,5	142,0	142,0	142,0	142,0	142,0	144,5	Pre-primary and primary education
10.2	Srednjoškolsko obrazovanje	99,8	99,8	99,8	99,8	99,8	101,3	102,3	102,3	102,3	102,3	102,3	102,3	102,3	Secondary education
10.4	Univerzitetsko obrazovanje	104,6	104,6	104,6	104,6	104,6	104,6	106,3	106,9	106,9	106,9	106,9	106,9	106,9	High school and university education
10.5	Obrazovanje nedefinisano po nivou	109,3	109,3	111,3	105,3	105,3	106,2	106,7	106,7	106,7	106,7	106,7	106,7	106,2	Education not definable by level
11	Restorani i hoteli	122,8	123,2	127,4	127,8	128,4	128,4	128,6	129,5	131,0	131,5	131,7	134,5	134,8	Restaurants and hotels
11.1	Usluge ishrane	126,6	127,3	132,1	132,5	132,8	132,9	133,0	133,4	135,2	135,7	135,9	139,3	139,6	Catering services
11.2	Usluge smještaja	100,7	100,0	100,0	100,7	102,8	102,8	103,4	107,2	107,2	107,2	107,5	106,7	107,2	Accommodation services
12	Ostala dobra i usluge	113,0	114,5	115,6	115,5	116,2	115,8	116,0	117,9	118,1	118,2	119,6	120,1	120,9	Miscellaneous goods and services
12.1	Lična njega	121,9	124,6	126,6	126,4	127,7	127,0	127,1	127,7	128,3	128,4	130,8	131,7	131,7	Personal care
12.3	Lični predmeti n.d.k.	95,1	94,9	95,6	95,4	95,6	95,9	96,4	95,6	94,9	94,4	96,2	96,4	94,3	Personal effects n.e.c.
12.5	Osiguranje	101,9	101,9	101,9	101,9	101,9	101,9	102,3	107,5	107,5	107,5	107,5	107,6	109,5	Insurance
12.6	Finansijske usluge n.d.k.	104,3	104,3	104,3	104,3	104,3	104,3	104,3	104,3	104,3	104,3	104,3	104,3	117,2	Financial services n.e.c.
12.7	Ostale usluge	104,2	104,2	104,2	104,2	104,2	104,2	104,2	104,2	104,2	104,5	104,5	104,8	105,0	Other services n.e.c.

CIJENE
PRICES

4 - 7 Prehrambeni proizvodi - stope promjena cijena - mart/ožujak 2024.

Food products - rates of change - March 2024

(%)

COICOP	Opis grupe proizvoda	III 2024 XII 2023	III 2024 III 2023	The group product description
00	UKUPAN INDEKS	1,0	0,9	GENERAL INDEX
01	HRANA I BEZALKOHOLNA PIĆA	0,9	0,1	FOOD AND NON-ALCOHOLIC BEVERAGES
01.1	Hrana	1,0	-0,2	Food
01.1.1	Hljeb i žitarice	-0,3	-2,3	Bread and cereals
01.1.1.1	Riža	-0,9	6,7	Rice
01.1.1.2	Hljeb, peciva i biskviti	0,6	2,7	Bread, bakery products and biscuits
01.1.1.3	Tjestenine	0,8	1,0	Pasta products
01.1.1.4	Ostali pekarski proizvodi	2,1	3,9	Other bakery products
01.1.1.5	Brašno i ostali proizvodi od žitarica	-2,6	-12,2	Flour and other cereals products
01.1.2	Meso	1,4	3,5	Meat
01.1.2.1	Juneće i teleće meso	2,0	2,0	Beef and veal
01.1.2.2	Svinjsko meso	-0,1	3,3	Pork
01.1.2.3	Janjeće meso	3,2	11,3	Lamb
01.1.2.4	Pileće meso	1,4	6,0	Chicken
01.1.2.5	Sušeno i dimljeno meso i jestive iznutrice	-0,1	2,5	Dried and smoked meat, edible offals
01.1.2.6	Ostalo konzervirano meso i mesne preradevine	1,9	3,8	Delicatessen and other meat preparations
01.1.3	Riba	0,7	3,8	Fish
01.1.3.1	Svježa ili zamrznuta riba i plodovi mora	1,5	4,3	Fresh chilled or frozen fish and sea food
01.1.3.4	Konzervirana i prerađena riba i plodovi mora	-1,6	2,5	Preserved or processed fish and sea food
01.1.4	Mlijeko, sir i jaja	0,7	-3,3	Milk, cheese and eggs
01.1.4.1	Svježe mlijeko	0,7	-9,1	Fresh milk
01.1.4.4	Jogurt, kiselo mlijeko i drugi slični proizvodi	1,2	-5,0	Yogurt
01.1.4.5	Sirevi	2,0	3,6	Cheese
01.1.4.6	Ostali mliječni proizvodi, pavlake i mliječni namazi	-0,1	-1,5	Other milk products, sour cream and milk spreads
01.1.4.7	Jaja i proizvodi bazirani na jajima	-0,5	-0,9	Eggs and egg-based products
01.1.5	Ulja i masnoće	-0,5	-15,4	Oils and fats
01.1.5.1	Maslac (puter)	-1,6	-3,9	Butter
01.1.5.2	Margarin i druge biljne masnoće	-1,3	-5,0	Margarine
01.1.5.3	Maslinovo ulje	1,6	17,2	Olive oil
01.1.5.4	Jestiva ulja	-0,4	-30,5	Edible oils(sunflower, corn, soy, etc.)
01.1.5.5	Ostale masti životinjskog porijekla	0,5	5,9	Other edible animal fat
01.1.6	Voće	1,6	4,0	Fruit
01.1.7	Povrće	3,8	0,7	Vegetables
01.1.8	Šećer, džem, med, čokolada i slatkiši	0,3	0,9	Sugar, jam, honey, chocolate and confectionery
01.1.8.1	Šećer	-2,2	-6,1	Sugar
01.1.8.2	Džem, marmelada i med	1,2	5,3	Jam, marmalades and honey
01.1.8.3	Čokolada	1,1	-6,1	Chocolate
01.1.8.4	Slatkiši	2,5	19,6	Confectionery
01.1.8.5	Sladoled i ostali slični zaleđeni proizvodi	-0,9	1,9	Edible ice, ice cream and sorbet
01.1.8.6	Ostali proizvodi na bazi kakaa	1,1	6,8	Other cocoa based products
01.1.9	Ostali prehrambeni proizvodi	0,8	4,5	Food products n.e.c.
01.1.9.1	Ostali prehrambeni proizvodi	-2,3	5,1	Food products n.e.c.
01.1.9.2	Začini, prehrambeni dodaci i sol	2,5	5,7	Spices, food additives and salt
01.1.9.3	Pripremljeni prašci za pecivo, kvasac, instant supa i supa od koncentrata, prašak za šlag, vanilin šećer, puding i sl.	0,9	3,7	Soup and soup concentrates, powdered cream
01.1.9.4	Homogenizirana dječija hrana i dijetetski proizvodi	1,9	2,1	Homogenised baby food and dietary products
01.2	Bezalkoholna pića	0,3	3,7	Non-alcoholic beverages
01.2.1	Kafa, čaj i kakao	-0,6	2,1	Coffee, tea and cocoa
01.2.1.1	Kafa	-0,8	2,2	Coffee all kinds
01.2.1.2	Čaj	0,5	0,3	Tea and other plant products for infusions
01.2.1.3	Kakao i čokolada u prahu	1,6	4,7	Cocoa and powdered chocolate
01.2.2	Mineralna voda, bezalkoholna pića i sokovi od voća i povrća	1,5	6,0	Mineral waters, soft drinks, fruit and vegetable juices
01.2.2.1	Mineralna voda	1,7	3,4	Mineral water
01.2.2.2	Gazirana pića	1,0	3,9	Soft drinks and concentrates
01.2.2.3	Voćni sokovi i sokovi od povrća	1,6	8,4	Fruit and vegetable juice

4 - 8 Ukupan indeks cijena proizvođača industrijskih proizvoda

Producer price index - total

(2021 = 100)

Godina	I	II	III	IV	V	VI	VII	VIII	IX	X	XI	XII
2021	94,5	96,5	96,8	97,0	97,8	99,1	101,1	102,0	102,2	102,6	104,3	106,1
2022	108,0	110,8	112,0	115,5	126,4	125,9	124,7	123,4	124,2	123,9	125,0	124,8
2023	126,8	128,3	129,3	127,5	126,5	126,0	124,7	124,3	124,1	123,6	124,8	124,8
2024	124,3	124,7*	125,4									

4 - 9 Indeks cijena proizvođača industrijskih proizvoda na domaćem tržištu

Producer price index on domestic market

(2021 = 100)

Godina	I	II	III	IV	V	VI	VII	VIII	IX	X	XI	XII
2021	96,7	98,9	97,1	97,3	97,5	98,8	100,2	101,0	101,2	101,2	104,2	105,7
2022	108,8	113,1	113,6	116,6	123,8	123,1	123,7	123,6	124,1	124,3	126,6	126,8
2023	127,2	128,6	129,5	126,4	126,0	125,4	123,9	123,9	123,8	123,9	127,4	127,9
2024	127,3	128,7*	126,9									

4 - 10 Indeks cijena proizvođača industrijskih proizvoda na inozemnom tržištu

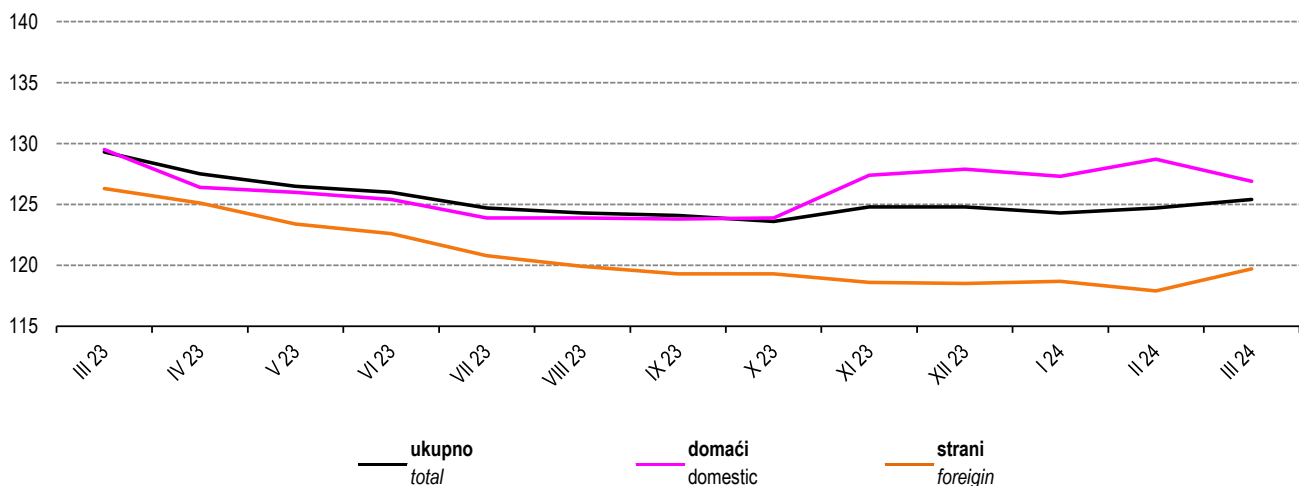
Producer price index on non-domestic market

(2021 = 100)

Godina	I	II	III	IV	V	VI	VII	VIII	IX	X	XI	XII
2021	92,6	94,4	96,5	96,8	98,1	99,3	101,9	102,9	103,1	103,7	104,4	106,4
2022	107,3	108,9	110,7	114,6	128,6	128,2	125,6	123,2	124,3	123,6	123,6	123,2
2023	123,7	124,4	126,3	125,1	123,4	122,6	120,8	119,9	119,3	119,3	118,6	118,5
2024	118,7	117,9	119,7									

Indeksi cijena proizvođača industrijskih proizvoda u F BiH po vrsti tržišta, mart/ožujak 2023 - mart/ožujak 2024 (2021=100)

Producer price indices of industrial products in the Federation BiH by the type of market, March 2023 - March 2024 (2021=100)



4 - 11 Ukupan indeks cijena proizvođača industrijskih proizvoda, februar/veljača 2024.
Producer price index total, February 2024

NACE - PRODCOM	II 2024 I 2024	II 2024 II 2023	II 2024 XII 2023	I-II 2024 I-II 2023	II 2024 Ø 2023	I-II 2024 Ø 2023	I-II 2024 XII 2023	NACE-PRODCOM
UKUPAN INDEKS	100,3 [*]	97,2 [*]	99,9 [*]	97,6	99,1 [*]	98,9	99,8 [*]	TOTAL INDEX
PREMA GLAVNIM INDUSTRIJSKIM GRUPACIJAMA								BY MAIN INDUSTRIAL GROUPINGS
Energija	102,5	100,7	98,8	100,0	104,8	103,5	97,7	Energy
Intermedijarni proizvodi osim energije	99,6 [*]	93,3 [*]	99,1	94,1 [*]	96,0 [*]	96,2	99,3	Intermediate goods except energy
Kapitalni proizvodi	101,5	100,3	101,2	100,0	100,1	99,4	100,5	Capital goods
Trajni proizvodi za široku potrošnju	100,5	102,7	101,7	103,6	102,2	101,9	101,4	Durable consumer goods
Netrajni proizvodi za široku potrošnju	99,9	102,5	99,7	102,9	101,0	101,1	99,7	Non - durable consumer goods
PREMA PODRUČJIMA I OBLASTIMA KD-a								BY SECTIONS AND DIVISIONS OF CEA
B Vadenje ruda i kamena	102,2	102,7	102,9	103,9	104,2	103,1	101,8	Mining and quarrying
05 Vadenje uglja/ugljena i lignita	102,3	102,2	103,3	103,4	104,3	103,1	102,1	Mining of coal and lignite
07 Vadenje metalnih ruda	102,9	101,2	97,2	107,6	101,5	100,1	95,8	Mining of metal ores
08 Vadenje ostalih ruda i kamena	100,7	107,4	102,5	106,9	105,2	104,9	102,2	Other mining and quarrying
C Prerađivačka industrija	99,8	96,4	99,4	97,0	97,8	97,8	99,5	Manufacturing
10 Proizvodnja prehrambenih proizvoda	99,6	99,8	98,9	100,4	99,2	99,4	99,1	Manufacture of food products
11 Proizvodnja pića	100,8	98,2	101,0	97,9	98,8	98,4	100,6	Manufacture of beverages
13 Proizvodnja tekstila	100,0	106,1	99,8	106,2	101,2	101,2	99,8	Manufacture of textiles
14 Proizvodnja odjeće	100,8	104,2	95,4	104,5	101,6	101,2	95,0	Manufacture of wearing apparel
15 Proizvodnja kože i srodnih proizvoda	100,0	106,6	106,5	106,7	106,5	106,5	106,5	Manufacture of leather and related products
16 Prerada drveta/drva i proizvoda od drveta/drva i plute, osim namještaja; proizvodnja predmeta od slame i pletarskih materijala	98,9	96,7	101,2	98,0	97,5	98,1	101,7	Manufacture of wood and products of wood and cork except furniture; mfr. of articles of straw and plaiting materials
17 Proizvodnja papira i proizvoda od papira	100,4	80,8	98,8	81,0	86,0	85,9	98,7	Manufacture of paper and paper products
18 Štampanje/Tiskanje i umnožavanje snimljenih zapisa	100,7	100,0	100,7	100,9	100,6	100,3	100,4	Printing and reproduction of recorded media
19 Proizvodnja koksa i rafiniranih naftnih proizvoda	84,9	74,4	81,3	80,9	80,1	87,2	88,5	Manufacture of coke, refined petroleum products
20 Proizvodnja hemikalija/kemikalija i hemijskih/kemijskih proizvoda	94,5	75,9	95,7	78,8	84,4	86,8	98,4	Manufacture of chemicals and chemical products
21 Proizvodnja osnovnih farmaceutskih proizvoda i farmaceutskih preparata	100,0	100,2	100,0	100,2	99,9	99,9	100,0	Manufacture of basic pharmaceutical products and pharmaceutical preparations
22 Proizvodnja proizvoda od gume i plastičnih masa	100,1	97,1	98,8	97,1	97,8	97,8	98,8	Manufacture of rubber and plastic products
23 Proizvodnja ostalih nemetalnih mineralnih proizvoda	101,8 [*]	103,5 [*]	102,1 [*]	104,5 [*]	102,9 [*]	102,0 [*]	101,2 [*]	Manufacture of other non-metallic mineral products

4 - 11 Ukupan indeks cijena proizvođača industrijskih proizvoda, februar/veljača 2024. (nastavak)
Producer price index total, February 2024 (continued)

NACE - PRODCOM	<u>II 2024</u> I 2024	<u>II 2024</u> II 2023	<u>II 2024</u> XII 2023	<u>I-II 2024</u> I-II 2023	<u>II 2024</u> II 2023	<u>I-II 2024</u> II 2023	<u>I-II 2024</u> XII 2023	NACE-PRODCOM
24 Proizvodnja baznih metala	100,1	92,1	99,1	92,4	96,7	96,6	99,1	<i>Manufacture of basic metals</i>
25 Proizvodnja gotovih metalnih proizvoda, osim mašina/strojeva i opreme	102,1	98,8	101,3	97,9	98,7	97,7	100,3	<i>Manufacture of fabricated metal products, except machinery and equipment</i>
26 Proizvodnja računara te elektroničkih i optičkih proizvoda	100,7	105,8	100,3	106,0	103,0	102,7	100,0	<i>Manufacture of computers, electronic and optical products</i>
27 Proizvodnja električne opreme	102,0	98,8	101,8	99,2	99,6	98,6	100,8	<i>Manufacture of electrical equipment</i>
28 Proizvodnja mašina/ strojeva i uređaja, d.n.	99,7	103,4	101,8	104,3	103,5	103,6	102,0	<i>Manufacture of machinery and equipment n.e.c.</i>
29 Proizvodnja motornih vozila, prikolica i poluprikolica	100,0	99,6	99,4	100,3	100,2	100,2	99,4	<i>Manufacture of motor vehicles, trailers, semi-trailers</i>
31 Proizvodnja namještaja	100,5	102,7	101,7	103,6	102,2	101,9	101,4	<i>Manufacture of furniture</i>
32 Ostala prerađivačka industrija	100,0	100,8	100,6	100,8	100,7	100,7	100,6	<i>Other manufacturing</i>
D Proizvodnja i snabdijevanje/opskrba električnom energijom, gasom/plinom, parom i klimatizacija	102,9	99,7	101,5	98,2	108,1	106,5	100,1	<i>Electricity, gas, steam and air conditioning supply</i>
35 Proizvodnja i snabdijevanje/opskrba električnom energijom, gasom/plinom, parom i klimatizacija	102,9	99,7	101,5	98,2	108,1	106,5	100,1	<i>Electricity, gas, steam and air conditioning supply</i>

Napomena: Indeksi označeni zvjezdicom su korigovani indeksi.
Note: Indexes marked with the star are corrected indices.

4 - 12 Indeksi cijena proizvođača industrijskih proizvoda na domaćem tržištu, februar/veljača 2024.

Producer price index total on domestic market, February 2024

NACE - PRODCOM	<u>II 2024</u> I 2024	<u>II 2024</u> II 2023	<u>II 2024</u> XII 2023	<u>I-II 2024</u> I-II 2023	<u>II 2024</u> II 2023	<u>I-II 2024</u> II 2023	<u>I-II 2024</u> XII 2023	NACE-PRODCOM
UKUPAN INDEKS	101,1 [*]	100,1 [*]	100,6 [*]	100,1 [*]	102,0 [*]	101,5 [*]	100,1 [*]	TOTAL INDEX
PREMA GLAVNIM INDUSTRIJSKIM GRUPACIJAMA								BY MAIN INDUSTRIAL GROUPINGS
Energija	102,7	99,8	101,8	99,0	105,8	104,4	100,4	Energy
Intermedijarni proizvodi osim energije	100,8 [*]	97,8 [*]	99,8 [*]	98,2 [*]	99,7 [*]	99,4 [*]	99,4 [*]	Intermediate goods except energy
Kapitalni proizvodi	100,3	103,5	101,6	102,9	102,6	102,4	101,5	Capital goods
Trajni proizvodi za široku potrošnju	101,6	110,4	107,5	109,7	108,4	107,5	106,7	Durable consumer goods
Netrajni proizvodi za široku potrošnju	99,8	102,0	99,6	102,6	100,5	100,6	99,7	Non - durable consumer goods
PREMA PODRUČJIMA I OBLASTIMA KD-a								BY SECTIONS AND DIVISIONS OF CEA
B Vađenje ruda i kamena	102,3	102,8	103,0	104,0	104,4	103,2	101,9	Mining and quarrying
05 Vađenje uglja/ugljena i lignita	102,5	102,3	103,4	103,4	104,5	103,2	102,2	Mining of coal and lignite
07 Vađenje metalnih ruda	103,0	100,9	96,8	108,0	101,3	99,9	95,4	Mining of metal ores
08 Vađenje ostalih ruda i kamena	100,8	108,1	102,7	107,4	105,7	105,2	102,3	Other mining and quarrying
C Prerađivačka industrija	100,4 [*]	99,4 [*]	99,8 [*]	99,7 [*]	99,9	99,7	99,6 [*]	Manufacturing
10 Proizvodnja prehrambenih proizvoda	99,4	100,1	99,0	100,8	99,4	99,7	99,3	Manufacture of food products
11 Proizvodnja pića	100,7	97,8	100,8	97,5	98,5	98,2	100,4	Manufacture of beverages
13 Proizvodnja tekstila	100,0	110,1	99,4	110,5	100,6	100,6	99,4	Manufacture of textiles
14 Proizvodnja odjeće	101,2	100,9	101,2	103,4	101,6	101,0	100,6	Manufacture of wearing apparel
15 Proizvodnja kože i srodnih proizvoda	100,0	102,5	102,5	102,5	102,5	102,5	102,5	Manufacture of leather and related products
16 Prerada drveta/drva i proizvoda od drveta/drva i plute, osim namještaja; proizvodnja predmeta od slame i pletarskih materijala	98,0	97,3	97,4	98,4	97,1	98,1	98,4	Manufacture of wood and products of wood and cork except furniture; mfr. of articles of straw and plaiting materials
17 Proizvodnja papira i proizvoda od papira	100,2	96,5	99,7	96,2	97,9	97,8	99,6	Manufacture of paper and paper products
18 Štampanje/Tiskanje i umnožavanje snimljenih zapisa	100,7	100,0	100,7	100,9	100,6	100,3	100,4	Printing and reproduction of recorded media
19 Proizvodnja koksa i rafiniranih naftnih proizvoda	100,0	78,3	90,8	75,6	82,8	82,8	90,8	Manufacture of coke, refined petroleum products
20 Proizvodnja hemikalija/kemikalija i hemijskih/kemijskih proizvoda	104,0	99,4	99,5	98,2	98,8	96,9	97,6	Manufacture of chemicals and chemical products
21 Proizvodnja osnovnih farmaceutskih proizvoda i farmaceutskih preparata	100,0	100,1	100,0	100,2	99,7	99,7	100,0	Manufacture of basic pharmaceutical products and pharmaceutical preparations
22 Proizvodnja proizvoda od gume i plastičnih masa	100,4	99,4	99,0	99,8	99,1	98,9	98,8	Manufacture of rubber and plastic products
23 Proizvodnja ostalih nemetalnih mineralnih proizvoda	101,7 [*]	102,5 [*]	102,1 [*]	103,7 [*]	102,4 [*]	101,6 [*]	101,2 [*]	Manufacture of other non-metallic mineral products

CIJENE
PRICES

4 - 12 Indeksi cijena proizvođača industrijskih proizvoda na domaćem tržištu, februar/veljača 2024. (nastavak)

Producer price index total on domestic market, February 2024 (continued)

NACE - PRODCOM	<u>II 2024</u> I 2024	<u>II 2024</u> II 2023	<u>II 2024</u> XII 2023	<u>I-II 2024</u> I-II 2023	<u>II 2024</u> II 2023	<u>I-II 2024</u> II 2023	<u>I-II 2024</u> XII 2023	NACE-PRODCOM
24 Proizvodnja baznih metala	100,7	97,0	98,8	97,5	101,2	100,8	98,5	<i>Manufacture of basic metals</i>
25 Proizvodnja gotovih metalnih proizvoda, osim mašina/strojeva i opreme	100,1	97,8	100,2	97,5	100,1	100,0	100,1	<i>Manufacture of fabricated metal products, except machinery and equipment</i>
26 Proizvodnja računara te elektroničkih i optičkih proizvoda	100,7	105,8	100,3	106,0	103,0	102,7	100,0	<i>Manufacture of computers, electronic and optical products</i>
27 Proizvodnja električne opreme	99,5	106,6	99,7	106,1	100,9	101,2	100,0	<i>Manufacture of electrical equipment</i>
28 Proizvodnja mašina/ strojeva i uređaja, d.n.	100,0	119,3	99,7	119,0	109,8	109,8	99,7	<i>Manufacture of machinery and equipment n.e.c.</i>
29 Proizvodnja motornih vozila, prikolica i poluprikolica	100,0	96,9	99,9	96,9	99,5	99,5	99,9	<i>Manufacture of motor vehicles, trailers, semi-trailers</i>
31 Proizvodnja namještaja	101,6	110,4	107,5	109,7	108,4	107,5	106,7	<i>Manufacture of furniture</i>
32 Ostala prerađivačka industrija	100,0	101,5	100,0	101,5	100,4	100,4	100,0	<i>Other manufacturing</i>
D Proizvodnja i snabdijevanje/opskrba električnom energijom, gasom/plinom, parom i klimatizacija	103,0	99,7	101,7	98,2	108,1	106,5	100,2	<i>Electricity, gas, steam and air conditioning supply</i>
35 Proizvodnja i snabdijevanje/opskrba električnom energijom, gasom/plinom, parom i klimatizacija	103,0	99,7	101,7	98,2	108,1	106,5	100,2	<i>Electricity, gas, steam and air conditioning supply</i>

Napomena: Indeksi označeni zvjezdicom su korigovani indeksi.

Note: Indexes marked with the star are corrected indices.

4 - 13 Ukupan indeks cijena proizvođača industrijskih proizvoda, mart/ožujak 2024.
Producer price index total, March 2024

NACE - PRODCOM	III 2024 II 2024	III 2024 III 2023	III 2024 XII 2023	I-III 2024 I-III 2023	III 2024 θ 2023	I-III 2024 θ 2023	I-III 2024 XII 2023	NACE-PRODCOM
UKUPAN INDEKS	100,6	97,0	100,5	97,4	99,6	99,1	100,0	TOTAL INDEX
PREMA GLAVNIM INDUSTRIJSKIM GRUPACIJAMA								BY MAIN INDUSTRIAL GROUPINGS
Energija	94,5	92,3	93,4	97,4	99,0	102,0	96,2	Energy
Intermedijarni proizvodi osim energije	102,3	94,7	101,4	94,3	98,2	96,9	100,0	Intermediate goods except energy
Kapitalni proizvodi	101,1	99,6	102,3	99,9	101,2	100,0	101,1	Capital goods
Trajni proizvodi za široku potrošnju	99,8	101,9	101,5	103,0	101,9	101,9	101,4	Durable consumer goods
Netrajni proizvodi za široku potrošnju	100,3	102,5	100,0	102,7	101,4	101,2	99,8	Non - durable consumer goods
PREMA PODRUČJIMA I OBLASTIMA KD-a								BY SECTIONS AND DIVISIONS OF CEA
B Vadenje ruda i kamena	101,5	104,3	104,4	104,1	105,8	104,0	102,6	Mining and quarrying
05 Vadenje uglja/ugljena i lignita	101,7	104,0	105,1	103,6	106,1	104,1	103,1	Mining of coal and lignite
07 Vadenje metalnih ruda	100,0	101,2	97,2	105,4	101,5	100,6	96,2	Mining of metal ores
08 Vadenje ostalih ruda i kamena	100,1	107,4	102,6	107,1	105,3	105,0	102,3	Other mining and quarrying
C Prerađivačka industrija	101,7	97,3	101,1	97,1	99,4	98,4	100,1	Manufacturing
10 Proizvodnja prehrambenih proizvoda	100,6	100,4	99,5	100,4	99,9	99,6	99,2	Manufacture of food products
11 Proizvodnja pića	100,3	98,0	101,3	97,9	99,2	98,7	100,8	Manufacture of beverages
13 Proizvodnja tekstila	100,0	101,7	99,8	104,6	101,2	101,2	99,8	Manufacture of textiles
14 Proizvodnja odjeće	99,3	103,4	94,7	104,1	100,8	101,0	94,9	Manufacture of wearing apparel
15 Proizvodnja kože i srodnih proizvoda	100,0	106,6	106,5	106,6	106,5	106,5	106,5	Manufacture of leather and related products
16 Prerada drveta/drva i proizvoda od drveta/ drva i plute, osim namještaja; proizvodnja predmetaod slame i pletarskih materijala	99,6	95,9	100,7	97,3	97,1	97,7	101,4	Manufacture of wood and products of wood and cork except furniture; mfr. of articles of straw and plaiting materials
17 Proizvodnja papira i proizvoda od papira	108,9	88,9	107,6	83,6	93,7	88,5	101,7	Manufacture of paper and paper products
18 Štampanje/Tiskanje i umnožavanje snimljenih zapisa	100,0	100,0	100,7	100,6	100,6	100,4	100,5	Printing and reproduction of recorded media
19 Proizvodnja koksa i rafiniranih naftnih proizvoda	102,1	71,2	83,0	77,5	81,8	85,4	86,7	Manufacture of coke, refined petroleum products
20 Proizvodnja hemikalija/kemikalija i hemijskih/kemijskih proizvoda	113,7	85,7	108,7	81,2	95,9	89,8	101,9	Manufacture of chemicals and chemical products
21 Proizvodnja osnovnih farmaceutskih proizvoda i farmaceutskih preparata	97,1	97,4	97,1	99,3	97,0	98,9	99,0	Manufacture of basic pharmaceutical products and pharmaceutical preparations
22 Proizvodnja proizvoda od gume i plastičnih masa	100,2	96,9	99,0	97,0	98,0	97,8	98,8	Manufacture of rubber and plastic products
23 Proizvodnja ostalih nemetalnih mineralnih proizvoda	101,5	104,0	103,7	104,3	104,5	102,8	102,1	Manufacture of other non-metallic mineral products

4 - 13 Ukupan indeks cijena proizvođača industrijskih proizvoda, mart/ožujak 2024. (nastavak)
Producer price index total, March 2024 (continued)

NACE - PRODCOM	III 2024 II 2024	III 2024 III 2023	III 2024 XII 2023	I-III 2024 I-III 2023	III 2024 θ 2023	I-III 2024 θ 2023	I-III 2024 XII 2023	NACE-PRODCOM
24 Proizvodnja baznih metala	98,2	89,9	97,3	91,6	94,9	96,0	98,5	Manufacture of basic metals
25 Proizvodnja gotovih metalnih proizvoda, osim mašina/strojeva i opreme	100,6	96,4	102,0	97,4	99,4	98,3	100,8	Manufacture of fabricated metal products, except machinery and equipment
26 Proizvodnja računara te elektroničkih i optičkih proizvoda	99,7	104,7	100,0	105,6	102,7	102,7	100,0	Manufacture of computers, electronic and optical products
27 Proizvodnja električne opreme	100,3	97,7	102,1	98,7	99,9	99,0	101,2	Manufacture of electrical equipment
28 Proizvodnja mašina/ strojeva i uređaja, d.n.	100,2	103,6	102,0	104,0	103,7	103,7	102,0	Manufacture of machinery and equipment n.e.c.
29 Proizvodnja motornih vozila, prikolica i poluprikolica	100,6	101,3	100,0	100,6	100,8	100,4	99,6	Manufacture of motor vehicles, trailers, semi-trailers
31 Proizvodnja namještaja	99,7	101,9	101,4	103,0	101,9	101,9	101,4	Manufacture of furniture
32 Ostala prerađivačka industrija	101,0	101,8	101,7	101,1	101,7	101,0	101,0	Other manufacturing
D Proizvodnja i snabdijevanje/opskrba električnom energijom, gasom/plinom, parom i klimatizacija	89,4	88,8	90,7	95,1	96,6	103,2	97,0	Electricity, gas, steam and air conditioning supply
35 Proizvodnja i snabdijevanje/opskrba električnom energijom, gasom/plinom, parom i klimatizacija	89,4	88,8	90,7	95,1	96,6	103,2	97,0	Electricity, gas, steam and air conditioning supply

4 - 14 Indeksi cijena proizvođača industrijskih proizvoda na domaćem tržištu, mart/ožujak 2024.
Producer price index total on domestic market, March 2024

NACE - PRODCOM	III 2024 II 2024	III 2024 III 2023	III 2024 XII 2023	I-III 2024 I-III 2023	III 2024 θ 2023	I-III 2024 θ 2023	I-III 2024 XII 2023	NACE-PRODCOM
UKUPAN INDEKS	98,6	98,0	99,2	99,4	100,6	101,2	99,8	TOTAL INDEX
PREMA GLAVNIM INDUSTRIJSKIM GRUPACIJAMA								BY MAIN INDUSTRIAL GROUPINGS
Energija	93,9	93,5	95,6	97,2	99,4	102,7	98,8	Energy
Intermedijarni proizvodi osim energije	100,8	97,6	100,5	98,0	100,5	99,7	99,8	Intermediate goods except energy
Kapitalni proizvodi	100,5	103,9	102,2	103,2	103,1	102,7	101,7	Capital goods
Trajni proizvodi za široku potrošnju	99,8	107,9	107,3	109,1	108,1	107,7	106,9	Durable consumer goods
Netrajni proizvodi za široku potrošnju	100,5	102,1	100,1	102,4	101,0	100,7	99,8	Non - durable consumer goods
PREMA PODRUČJIMA I OBLASTIMA KD-a								BY SECTIONS AND DIVISIONS OF CEA
B Vađenje ruda i kamena	101,6	104,5	104,6	104,2	106,0	104,1	102,8	Mining and quarrying
05 Vađenje uglja/ugljena i lignita	101,7	104,1	105,2	103,7	106,3	104,2	103,2	Mining of coal and lignite
07 Vađenje metalnih ruda	100,0	100,9	96,8	105,5	101,3	100,4	95,9	Mining of metal ores
08 Vađenje ostalih ruda i kamena	100,2	108,3	102,9	107,7	105,8	105,4	102,5	Other mining and quarrying
C Prerađivačka industrija	100,6	99,2	100,4	99,5	100,6	100,0	99,8	Manufacturing
10 Proizvodnja prehrambenih proizvoda	100,4	100,5	99,4	100,7	99,8	99,7	99,3	Manufacture of food products
11 Proizvodnja pića	100,4	97,7	101,2	97,5	98,9	98,4	100,7	Manufacture of beverages
13 Proizvodnja tekstila	100,0	99,2	99,4	106,4	100,6	100,6	99,4	Manufacture of textiles
14 Proizvodnja odjeće	100,7	101,8	102,0	102,9	102,4	101,5	101,1	Manufacture of wearing apparel
15 Proizvodnja kože i srodnih proizvoda	100,0	102,5	102,5	102,5	102,5	102,5	102,5	Manufacture of leather and related products
16 Prerada drveta/drva i proizvoda od drveta/drva i plute, osim namještaja; proizvodnja predmeta od slame i pletarskih materijala	99,2	95,2	96,7	97,4	96,4	97,5	97,8	Manufacture of wood and products of wood and cork except furniture; mfr. of articles of straw and plaiting materials
17 Proizvodnja papira i proizvoda od papira	99,8	96,2	99,5	96,2	97,8	97,8	99,6	Manufacture of paper and paper products
18 Štampanje/Tiskanje i umnožavanje snimljenih zapisa	100,0	100,0	100,7	100,6	100,6	100,4	100,5	Printing and reproduction of recorded media
19 Proizvodnja koksa i rafiniranih naftnih proizvoda	100,1	77,1	90,9	76,1	82,8	82,8	90,8	Manufacture of coke, refined petroleum products
20 Proizvodnja hemikalija/kemikalija i hemijskih/kemijskih proizvoda	101,7	98,5	101,2	98,3	100,6	98,1	98,8	Manufacture of chemicals and chemical products
21 Proizvodnja osnovnih farmaceutskih proizvoda i farmaceutskih preparata	100,0	100,4	100,0	100,3	99,7	99,7	100,0	Manufacture of basic pharmaceutical products and pharmaceutical preparations
22 Proizvodnja proizvoda od gume i plastičnih masa	100,1	99,5	99,1	99,7	99,2	99,0	98,9	Manufacture of rubber and plastic products
23 Proizvodnja ostalih nemetalnih mineralnih proizvoda	101,6	103,1	103,7	103,5	104,1	102,4	102,1	Manufacture of other non-metallic mineral products

4 - 14 Indeksi cijena proizvođača industrijskih proizvoda na domaćem tržištu, mart/ožujak 2024. (nastavak)

Producer price index total on domestic market, March 2024 (continued)

NACE - PRODCOM	III 2024 II 2024	III 2024 III 2023	III 2024 XII 2023	I-III 2024 I-III 2023	III 2024 Ø 2023	I-III 2024 Ø 2023	I-III 2024 XII 2023	NACE-PRODCOM
24 Proizvodnja baznih metala	100,9	96,2	99,7	97,0	102,1	101,3	98,9	Manufacture of basic metals
25 Proizvodnja gotovih metalnih proizvoda, osim mašina/strojeva i opreme	99,9	97,0	100,1	97,4	100,0	100,0	100,1	Manufacture of fabricated metal products, except machinery and equipment
26 Proizvodnja računara te elektroničkih i optičkih proizvoda	99,7	104,7	100,0	105,6	102,7	102,7	100,0	Manufacture of computers, electronic and optical products
27 Proizvodnja električne opreme	102,0	104,2	101,7	105,4	102,9	101,8	100,6	Manufacture of electrical equipment
28 Proizvodnja mašina/ strojeva i uređaja, d.n.	101,1	120,6	100,8	119,5	111,0	110,2	100,1	Manufacture of machinery and equipment n.e.c.
29 Proizvodnja motornih vozila, prikolica i poluprikolica	99,7	97,5	99,6	97,1	99,2	99,4	99,8	Manufacture of motor vehicles, trailers, semi-trailers
31 Proizvodnja namještaja	99,8	107,9	107,3	109,1	108,1	107,7	106,9	Manufacture of furniture
32 Ostala prerađivačka industrija	107,8	109,4	107,8	104,1	108,2	103,0	102,6	Other manufacturing
D Proizvodnja i snabdijevanje/opskrba električnom energijom, gasom/plinom, parom i klimatizacija	89,3	88,8	90,8	95,1	96,6	103,2	97,1	Electricity, gas, steam and air conditioning supply
35 Proizvodnja i snabdijevanje/opskrba električnom energijom, gasom/plinom, parom i klimatizacija	89,3	88,8	90,8	95,1	96,6	103,2	97,1	Electricity, gas, steam and air conditioning supply

4 - 15 Indeksi cijena proizvođača industrijskih proizvoda na inozemnom tržištu, mart/ožujak 2024.

Producer price index total on non-domestic market, March 2024

NACE - PRODCOM	III 2024 II 2024	III 2024 III 2023	III 2024 XII 2023	I-III 2024 I-III 2023	III 2024 Ø 2023	I-III 2024 Ø 2023	I-III 2024 XII 2023	NACE-PRODCOM
UKUPAN INDEKS	101,5	94,8	101,0	95,2	98,3	97,5	100,2	TOTAL INDEX
PREMA GLAVNIM INDUSTRIJSKIM GRUPACIJAMA								BY MAIN INDUSTRIAL GROUPINGS
Energija	102,6	71,6	82,1	80,6	83,8	88,5	86,8	Energy
Intermedijarni proizvodi osim energije	102,1	93,0	102,3	92,7	97,5	96,4	101,1	Intermediate goods except energy
Kapitalni proizvodi	101,0	98,2	102,0	99,3	100,3	99,2	100,8	Capital goods
Trajni proizvodi za široku potrošnju	100,0	100,0	100,4	100,1	100,2	100,2	100,3	Durable consumer goods
Netrajni proizvodi za široku potrošnju	99,6	102,5	99,6	103,2	101,5	101,7	99,8	Non - durable consumer goods
PREMA PODRUČJIMA I OBLASTIMA KD-a								BY SECTIONS AND DIVISIONS OF CEA
B Vadenje ruda i kamena	100,0	100,7	100,1	101,4	100,7	100,7	100,1	Mining and quarrying
05 Vadenje uglja/ugljena i lignita	100,0	100,0	100,0	100,6	100,1	100,1	100,0	Mining of coal and lignite
07 Vadenje metalnih ruda	100,0	106,0	101,9	105,3	104,6	104,0	101,3	Mining of metal ores
08 Vadenje ostalih ruda i kamena	100,0	101,0	100,0	101,9	101,0	101,0	100,0	Other mining and quarrying
C Prerađivačka industrija	101,4	94,6	100,9	95,1	98,1	97,4	100,2	Manufacturing
10 Proizvodnja prehrambenih proizvoda	100,5	102,1	99,7	102,4	101,0	100,5	99,2	Manufacture of food products
11 Proizvodnja pića	101,4	101,2	102,5	100,2	102,1	100,7	101,1	Manufacture of beverages
13 Proizvodnja tekstila	100,0	103,3	100,0	103,3	101,5	101,5	100,0	Manufacture of textiles
14 Proizvodnja odjeće	98,8	103,8	92,6	104,4	100,2	100,8	93,2	Manufacture of wearing apparel
15 Proizvodnja kože i srodnih proizvoda	100,0	108,0	107,9	108,1	108,0	108,0	107,9	Manufacture of leather and related products
16 Prerada drveta/drva i proizvoda od drveta/drva i plute, osim namještaja; proizvodnja predmeta od slame i pletarskih materijala	99,7	96,5	101,6	97,4	97,7	98,0	101,9	Manufacture of wood and products of wood and cork except furniture; mfr. of articles of straw and plaiting materials
17 Proizvodnja papira i proizvoda od papira	108,6	87,3	110,5	78,2	93,7	88,6	104,5	Manufacture of paper and paper products
19 Proizvodnja koka i rafiniranih naftnih proizvoda	102,8	69,8	81,0	79,2	82,7	87,8	86,1	Manufacture of coke, refined petroleum products
20 Proizvodnja hemikalija/kemikalija i hemijskih/kemijskih proizvoda	113,0	83,3	103,9	79,4	94,2	89,3	98,5	Manufacture of chemicals and chemical products
21 Proizvodnja osnovnih farmaceutskih proizvoda i farmaceutskih preparata	95,0	95,2	95,0	98,5	95,1	98,4	98,3	Manufacture of basic pharmaceutical products and pharmaceutical preparations
22 Proizvodnja proizvoda od gume i plastičnih masa	100,3	95,6	98,9	95,6	97,3	97,2	98,8	Manufacture of rubber and plastic products
23 Proizvodnja ostalih nemetalnih mineralnih proizvoda	100,6	101,4	101,4	102,5	101,9	101,1	100,6	Manufacture of other non-metallic mineral products
24 Proizvodnja baznih metala	97,7	89,3	100,3	91,8	95,0	96,1	101,5	Manufacture of basic metals
25 Proizvodnja gotovih metalnih proizvoda, osim mašina/strojeva i opreme	100,7	95,5	102,1	97,1	98,7	97,5	100,8	Manufacture of fabricated metal products, except machinery and equipment
27 Proizvodnja električne opreme	100,3	97,2	101,6	98,1	99,5	98,8	100,9	Manufacture of electrical equipment
28 Proizvodnja mašina/strojeva i uređaja, d.n.	100,0	101,5	101,7	102,1	102,1	102,2	101,8	Manufacture of machinery and equipment n.e.c.
29 Proizvodnja motornih vozila, prikolica i poluprikolica	100,7	101,6	100,1	100,9	101,0	100,5	99,6	Manufacture of motor vehicles, trailers, semi-trailers
31 Proizvodnja namještaja	100,0	99,8	100,2	99,9	100,1	100,0	100,2	Manufacture of furniture
32 Ostala prerađivačka industrija	100,0	100,7	100,7	100,7	100,7	100,7	100,7	Other manufacturing
D Proizvodnja i snabdijevanje/opskrba električnom energijom, gasom/plinom, parom i klimatizacija	101,4	55,6	54,8	59,7	60,0	59,5	54,3	Electricity, gas, steam and air conditioning supply
35 Proizvodnja i snabdijevanje/opskrba električnom energijom, gasom/plinom, parom i klimatizacija	101,4	55,6	54,8	59,7	60,0	59,5	54,3	Electricity, gas, steam and air conditioning supply

4 - 16 Ukupan indeks cijena proizvođača industrijskih proizvoda

Producer price index total

Ø 2021=100

NACE - PRODCOM	2023											2024			NACE - PRODCOM
	III	IV	V	VI	VII	VIII	IX	X	XI	XII	I	II	III		
UKUPAN INDEKS	129,3	127,5	126,5	126,0	124,7	124,3	124,1	123,6	124,8	124,8	124,3	124,7 ⁷	125,4	TOTAL INDEX	
PREMA GLAVNIM INDUSTRIJSKIM GRUPACIJAMA														BY MAIN INDUSTRIAL GROUPINGS	
Energija	131,3	122,8	119,4	120,2	120,7	115,8	115,3	115,1	125,0	129,8	125,2	128,3	121,2	Energy	
Intermedijarni proizvodi osim energije	137,7	136,7	135,0	133,7	130,9	130,7	130,4	129,3	128,8	128,6	128,0	127,5 ⁷	130,4	Intermediate goods except energy	
Kapitalni proizvodi	113,6	113,3	111,9	111,4	113,0	111,2	111,0	111,6	111,1	110,6	110,3	111,9	113,1	Capital goods	
Trajni proizvodi za široku potrošnju	129,7	129,7	130,8	130,9	130,2	130,3	128,6	130,3	130,3	130,3	131,8	132,5	132,2	Durable consumer goods	
Netrajni proizvodi za široku potrošnju	118,2	119,5	119,5	120,2	119,8	120,0	120,3	119,7	120,4	121,1	120,8	120,7	121,1	Non - durable consumer goods	
PREMA PODRUČJIMA I OBLASTIMA KD-a														BY SECTIONS AND DIVISIONS OF CEA	
B Vađenje ruda i kamena	136,7	135,1	133,2	132,3	134,8	136,3	134,7	134,1	136,3	136,6	137,5	140,5	142,6	Mining and quarrying	
05 Vađenje uglja/ugljena i lignita	141,5	139,4	137,3	135,8	139,0	140,1	137,9	137,2	139,8	140,1	141,4	144,7	147,2	Mining of coal and lignite	
07 Vađenje metalnih ruda	121,6	121,6	121,6	121,6	121,6	121,6	124,4	124,4	124,4	126,7	119,6	123,1	123,1	Mining of metal ores	
08 Vađenje ostalih ruda i kamena	117,0	117,4	117,4	117,4	117,4	122,0	122,0	122,5	122,5	122,5	124,7	125,6	125,7	Other mining and quarrying	
C Prerađivačka industrija	129,3	129,0	128,0	127,3	125,8	125,3	125,2	124,6	124,4	124,4	123,9	123,7	125,8	Manufacturing	
10 Proizvodnja prehrambenih proizvoda	127,4	129,5	128,7	129,6	127,9	127,3	127,9	127,6	128,7	128,5	127,6	127,1	127,9	Manufacture of food products	
11 Proizvodnja pića	118,0	118,0	118,2	118,2	115,8	116,1	115,3	115,3	114,1	114,1	114,3	115,2	115,6	Manufacture of beverages	
13 Proizvodnja tekstila	108,6	108,7	108,9	108,9	110,7	110,7	110,7	111,6	111,6	110,6	110,4	110,4	110,4	Manufacture of textiles	
14 Proizvodnja odjeće	115,3	117,9	117,9	117,9	117,9	121,5	121,5	117,2	117,2	125,9	119,2	120,1	119,2	Manufacture of wearing apparel	
15 Proizvodnja kože i srodnih proizvoda	105,2	105,2	105,2	105,2	105,2	105,2	105,3	105,3	105,3	105,3	112,1	112,1	112,1	Manufacture of leather and related products	
16 Prerada drveta/drva i proizvoda od drveta/drva i plute, osim namještaja; proizvodnja predmeta od slame i pletarskih materijala	141,7	141,3	140,6	140,9	139,8	139,8	139,6	139,3	141,5	134,9	138,0	136,5	135,9	Manufacture of wood and products of wood and cork except furniture; mfr. of articles of straw and plaiting materials	
17 Proizvodnja papira i proizvoda od papira	136,6	137,8	135,1	133,7	133,2	132,1	126,1	120,2	114,0	112,9	111,2	111,6	121,5	Manufacture of paper and paper products	
18 Štampanje/tiskanje i umnožavanje snimljenih zapisa	109,7	109,7	109,7	108,9	108,9	108,9	108,9	108,9	108,9	108,9	108,9	109,7	109,7	Printing and reproduction of recorded media	
19 Proizvodnja koksa i rafiniranih naftnih proizvoda	121,4	122,8	114,1	106,0	92,4	88,5	89,9	96,4	104,1	104,1	99,7	84,6	86,4	Manufacture of coke, refined petroleum products	
20 Proizvodnja hemikalija/kemikalija i hemijskih/kemijskih proizvoda	166,9	167,0	153,1	151,7	136,7	136,5	144,2	142,8	131,6	131,6	133,2	125,9	143,1	Manufacture of chemicals and chemical products	
21 Proizvodnja osnovnih farmaceutskih proizvoda i farmaceutskih preparata	106,0	106,1	106,1	106,8	106,8	106,8	107,1	106,3	106,3	106,3	106,3	106,3	103,2	Manufacture of basic pharmaceutical products and pharmaceutical preparations	

4 - 16 Ukupan indeks cijena proizvođača industrijskih proizvoda (nastavak)
Producer price index total (continued)

Ø 2021=100

NACE - PRODCOM	2023											2024			NACE - PRODCOM
	III	IV	V	VI	VII	VIII	IX	X	XI	XII	I	II	III		
22 Proizvodnja proizvoda od gume i plastičnih masa	119,4	118,9	119,2	118,4	118,2	116,9	117,1	117,0	117,1	116,9	115,4	115,5	115,7	Manufacture of rubber and plastic products	
23 Proizvodnja ostalih nemetalnih mineralnih proizvoda	126,5	126,2	126,2	126,4	125,8	125,8	126,1	127,4	127,4	126,8	127,2	129,5 [*]	131,5	Manufacture of other non-metallic mineral products	
24 Proizvodnja baznih metala	150,0	147,9	145,3	142,4	138,1	138,1	136,4	134,9	135,8	138,5	137,1	137,3	134,8	Manufacture of basic metals	
25 Proizvodnja gotovih metalnih proizvoda, osim mašina/ strojeva i opreme	119,1	117,8	116,0	115,7	117,4	115,6	115,0	113,4	113,4	112,6	111,7	114,1	114,8	Manufacture of fabricated metal products, except machinery and equipment	
26 Proizvodnja računara te elektroničkih i optičkih proizvoda	111,7	113,0	113,4	113,9	114,3	115,1	115,4	116,1	116,7	117,0	116,6	117,4	117,0	Manufacture of computers, electronic and optical products	
27 Proizvodnja električne opreme	122,7	120,6	122,6	120,6	121,1	119,8	119,1	118,7	119,1	117,4	117,2	119,5	119,9	Manufacture of electrical equipment	
28 Proizvodnja mašina/strojeva i uređaja, d.n.	106,9	107,0	107,0	105,3	104,3	106,5	106,5	108,5	108,5	108,5	110,8	110,5	110,7	Manufacture of machinery and equipment n.e.c.	
29 Proizvodnja motornih vozila, prikolica i poluprikolica	110,9	111,3	111,1	111,3	110,8	111,1	111,8	112,1	111,2	112,3	111,6	111,6	112,3	Manufacture of motor vehicles, trailers, semi-trailers	
31 Proizvodnja namještaja	129,7	129,7	130,8	130,9	130,2	130,3	128,6	130,3	130,3	130,3	131,8	132,5	132,1	Manufacture of furniture	
32 Ostala prerađivačka industrija	114,0	114,2	114,2	114,2	114,2	114,2	114,2	114,2	114,2	114,2	114,9	114,9	116,1	Other manufacturing	
D Proizvodnja i snabdijevanje/ opskrba električnom energijom, gasom/plinom, parom i klimatizacija	126,9	110,7	110,5	110,9	110,5	109,9	109,9	109,6	124,1	124,2	122,5	126,1	112,7	Electricity, gas, steam and air conditioning supply	
35 Proizvodnja i snabdijevanje/ opskrba električnom energijom, gasom/plinom, parom i klimatizacija	126,9	110,7	110,5	110,9	110,5	109,9	109,9	109,6	124,1	124,2	122,5	126,1	112,7	Electricity, gas, steam and air conditioning supply	

4 - 17 Indeksi cijena proizvođača industrijskih proizvoda na domaćem tržištu
Producer price indices on domestic market

Ø 2021=100

NACE - PRODCOM	2022										2024			NACE - PRODCOM
	III	IV	V	VI	VII	VIII	IX	X	XI	XII	I	II	III	
UKUPAN INDEKS	129,5	126,4	126,0	125,4	123,9	123,9	123,8	123,9	127,4	127,9	127,3	128,7 ⁷	126,9	TOTAL INDEX
PREMA GLAVNIM INDUSTRIJSKIM GRUPACIJAMA														BY MAIN INDUSTRIAL GROUPINGS
Energija	131,7	120,9	120,2	120,0	119,5	119,2	118,6	118,4	128,7	128,9	127,7	131,2	123,2	Energy
Intermedijarni proizvodi osim energije	135,0	134,0	133,6	131,0	128,2	128,2	128,1	128,6	129,6	131,0	129,7	130,7	131,7	Intermediate goods except energy
Kapitalni proizvodi	113,8	113,5	113,6	113,9	113,5	116,4	116,0	115,6	115,6	115,7	117,3	117,6	118,2	Capital goods
Trajni proizvodi za široku potrošnju	126,7	126,7	126,7	126,7	126,7	126,7	126,7	127,4	127,4	127,4	134,9	130,7 ⁷	136,7	Durable consumer goods
Netrajni proizvodi za široku potrošnju	121,6	123,1	123,1	124,2	123,4	123,0	123,6	123,4	124,4	124,0	123,8	123,5	124,1	Non-durable consumer goods
PREMA PODRUČJIMA I OBLASTIMA KD-a														BY SECTIONS AND DIVISIONS OF CEA
B Vađenje ruda i kamena	136,8	135,1	133,2	132,2	134,8	136,4	134,7	134,0	136,3	136,6	137,6	140,7	142,9	Mining and quarrying
05 Vađenje uglja/ugljena i lignita	141,3	139,1	136,9	135,4	138,7	139,8	137,6	136,8	139,5	139,8	141,1	144,6	147,1	Mining of coal and lignite
07 Vađenje metalnih ruda	120,5	120,5	120,5	120,5	120,5	120,5	123,1	123,1	123,1	125,6	118,1	121,6	121,6	Mining of metal ores
08 Vađenje ostalih ruda i kamena	114,8	115,3	115,3	115,3	115,3	120,4	120,4	120,8	120,8	120,8	123,1	124,1	124,3	Other mining and quarrying
C Prerađivačka industrija	129,7	129,9	129,7	128,7	126,5	126,4	126,4	126,6	127,5	128,2	127,4	127,9 ⁷	128,7	Manufacturing
10 Proizvodnja prehrambenih proizvoda	128,6	131,2	130,3	131,4	129,3	128,5	129,3	129,0	130,4	130,0	129,5	128,7	129,2	Manufacture of food products
11 Proizvodnja pića	120,0	120,0	120,2	120,2	117,6	118,0	117,1	117,1	117,1	115,8	115,9	116,7	117,2	Manufacture of beverages
13 Proizvodnja tekstila	112,8	112,8	112,8	112,8	112,8	112,8	112,8	114,9	114,9	112,6	111,9	111,9	111,9	Manufacture of textiles
14 Proizvodnja odjeće	121,4	121,4	121,6	121,2	121,2	121,2	121,2	121,2	121,2	121,2	121,2	122,7	123,6	Manufacture of wearing apparel
15 Proizvodnja kože i srodnih proizvoda	113,0	113,0	113,0	113,0	113,0	113,0	113,0	113,0	113,0	113,0	115,8	115,8	115,8	Manufacture of leather and related products
16 Prerada drveta/drva i proizvoda od drveta/drva i plute, osim namještaja; proizvodnja predmeta od slame i pletarskih materijala	137,5	135,1	136,3	135,2	135,5	135,5	136,3	136,2	136,6	135,4	134,6	131,9	130,9	Manufacture of wood and products of wood and cork except furniture; mfr. of articles of straw and plaiting materials
17 Proizvodnja papira i proizvoda od papira	127,8	126,3	127,2	125,5	126,4	125,2	123,9	123,0	124,1	123,5	122,9	123,1	122,9	Manufacture of paper and paper products
18 Štampanje/tiskanje i umnožavanje snimljenih zapisa	109,7	109,7	109,7	108,9	108,9	108,9	108,9	108,9	108,9	108,9	108,9	109,7	109,7	Printing and reproduction of recorded media
19 Proizvodnja kokska i rafiniranih naftnih proizvoda	144,6	154,9	154,9	151,6	124,4	115,8	113,8	119,3	118,5	122,7	111,4	111,4	111,5	Manufacture of coke, refined petroleum products
20 Proizvodnja hemikalija/kemikalija i hemijskih/kemijskih proizvoda	118,6	118,6	117,5	116,8	116,0	115,5	115,9	115,1	115,1	115,4	110,4	114,8	116,8	Manufacture of chemicals and chemical products
21 Proizvodnja osnovnih farmaceutskih proizvoda i farmaceutskih preparata	103,1	103,1	103,1	104,8	104,8	104,8	105,5	103,5	103,5	103,5	103,5	103,5	103,5	Manufacture of basic pharmaceutical products and pharmaceutical preparations

4 - 17 Indeksi cijena proizvođača industrijskih proizvoda na domaćem tržištu (nastavak)
Producer price indices on domestic market (continued)

Ø 2021=100

NACE - PRODCOM	2022										2024			NACE - PRODCOM
	III	IV	V	VI	VII	VIII	IX	X	XI	XII	I	II	III	
22 Proizvodnja proizvoda od gume i plastičnih masa	122,3	122,5	123,3	123,1	122,9	122,9	123,2	123,2	123,1	122,8	121,1	121,6	121,7	Manufacture of rubber and plastic products
23 Proizvodnja ostalih nemetalnih mineralnih proizvoda	130,0	129,4	129,0	129,3	128,8	128,9	128,8	129,8	129,8	129,2	129,7	131,9 [†]	134,0	Manufacture of other non-metallic mineral products
24 Proizvodnja baznih metala	154,9	152,1	153,2	145,0	137,8	138,2	137,8	138,9	141,7	149,4	146,6	147,6	149,0	Manufacture of basic metals
25 Proizvodnja gotovih metalnih proizvoda, osim mašina/strojeva i opreme	110,3	108,1	106,7	105,1	105,1	105,1	105,2	105,5	106,8	106,9	107,0	107,1	107,0	Manufacture of fabricated metal products, except machinery and equipment
26 Proizvodnja računara te elektroničkih i optičkih proizvoda	111,7	113,0	113,4	113,9	114,3	115,1	115,4	116,1	116,7	117,0	116,6	117,4	117,0	Manufacture of computers, electronic and optical products
27 Proizvodnja električne opreme	113,1	112,7	117,8	114,4	115,8	116,3	115,6	116,8	116,9	115,8	116,1	115,5	117,8	Manufacture of electrical equipment
28 Proizvodnja mašina/strojeva i uređaja, d.n.	112,6	113,5	113,9	115,3	115,3	134,2	134,2	134,2	134,2	134,7	134,3	134,3	135,8	Manufacture of machinery and equipment n.e.c.
29 Proizvodnja motornih vozila, prikolica i poluprikolica	116,9	115,5	115,5	115,5	104,4	115,5	115,6	115,5	114,5	114,5	114,4	114,4	114,0	Manufacture of motor vehicles, trailers, semi-trailers
31 Proizvodnja namještaja	126,7	126,7	126,7	126,7	126,7	126,7	126,7	127,4	127,4	127,4	134,9	137,0	136,7	Manufacture of furniture
32 Ostala prerađivačka industrija	127,7	129,6	129,6	129,6	129,6	129,6	129,6	129,6	129,6	129,6	129,6	129,6	139,7	Other manufacturing
D Proizvodnja i snabdijevanje/opskrba električnom energijom, gasom/ plinom, parom i klimatizacija	126,9	110,6	110,5	110,9	110,4	110,0	110,0	109,7	124,2	124,1	122,5	126,2	112,7	Electricity, gas, steam and air conditioning supply
35 Proizvodnja i snabdijevanje/opskrba električnom energijom, gasom/ plinom, parom i klimatizacija	126,9	110,6	110,5	110,9	110,4	110,0	110,0	109,7	124,2	124,1	122,5	126,2	112,7	Electricity, gas, steam and air conditioning supply

4 - 18 Indeksi cijena proizvođača industrijskih proizvoda na inozemnom tržištu
Producer price indices on non-domestic market

Ø 2021=100

NACE - PRODCOM	2023											2024			NACE - PRODCOM
	III	IV	V	VI	VII	VIII	IX	X	XI	XII	I	II	III		
UKUPAN INDEKS	126,3	125,1	123,4	122,6	120,8	119,9	119,3	119,3	118,6	118,5	118,7	117,9	119,7	TOTAL INDEX	
PREMA GLAVNIM INDUSTRIJSKIM GRUPACIJAMA														BY MAIN INDUSTRIAL GROUPINGS	
Energija	116,4	114,9	103,6	94,7	85,8	83,7	86,1	92,4	102,6	101,4	99,5	81,2	83,3	Energy	
Intermedijarni proizvodi osim energije	133,4	131,2	129,5	128,7	125,6	125,0	123,8	123,5	121,5	121,3	122,3	121,6	124,1	Intermediate goods except energy	
Kapitalni proizvodi	115,1	114,9	113,3	112,7	114,6	112,2	111,8	111,8	112,0	110,8	110,3	111,9	113,0	Capital goods	
Trajni proizvodi za široku potrošnju	120,7	120,7	121,5	121,7	119,9	120,0	119,0	120,2	120,2	120,2	120,4	120,7	120,7	Durable consumer goods	
Netrajni proizvodi za široku potrošnju	114,3	115,3	115,2	115,5	115,8	116,6	116,8	115,9	115,4	117,7	117,4	117,7	117,2	Non - durable consumer goods	
PREMA PODRUČJIMA I OBLASTIMA KD-a														BY SECTIONS AND DIVISIONS OF CEA	
B Vađenje ruda i kamena	134,0	134,0	134,0	134,0	134,0	134,0	134,4	134,8	134,8	134,8	134,8	135,0	135,0	Mining and quarrying	
05 Vađenje uglja/ugljena i lignita	149,1	149,1	149,1	149,1	149,1	149,1	149,1	149,1	149,1	149,1	149,1	149,1	149,1	Mining of coal and lignite	
07 Vađenje metalnih ruda	136,5	136,5	136,5	136,5	136,5	136,5	142,0	142,0	142,0	142,0	142,0	144,7	144,7	Mining of metal ores	
08 Vađenje ostalih ruda i kamena	134,3	134,3	134,3	134,3	134,3	134,3	134,3	135,6	135,6	135,6	135,6	135,6	135,6	Other mining and quarrying	
C Prerađivačka industrija	126,3	125,1	123,4	122,5	120,7	119,8	119,3	119,3	118,6	118,4	118,6	117,8	119,5	Manufacturing	
10 Proizvodnja prehrambenih proizvoda	125,6	127,4	126,9	127,4	127,9	128,1	128,7	128,3	126,8	128,6	127,0	127,5	128,2	Manufacture of food products	
11 Proizvodnja pića	111,2	110,3	110,3	110,3	110,3	109,8	109,8	109,8	109,8	109,8	109,7	110,9	112,5	Manufacture of beverages	
13 Proizvodnja tekstila	105,8	106,0	106,3	106,3	109,3	109,3	109,3	109,3	109,3	109,3	109,3	109,3	109,3	Manufacture of textiles	
14 Proizvodnja odjeće	113,5	116,9	116,9	116,9	116,9	121,6	121,6	116,0	116,1	127,2	118,6	119,2	117,8	Manufacture of wearing apparel	
15 Proizvodnja kože i srodnih proizvoda	103,7	103,7	103,7	103,7	103,7	103,7	103,8	103,8	103,8	103,8	112,0	112,0	112,0	Manufacture of leather and related products	
16 Prerada drveta/drva i proizvoda od drveta/drva i plute, osim namještaja; proizvodnja predmeta od slame i pletarskih materijala	139,0	138,9	137,9	138,5	137,2	137,2	136,9	136,5	138,6	132,1	135,0	134,6	134,2	Manufacture of wood and products of wood and cork except furniture; mfr. of articles of straw and plaiting materials	
17 Proizvodnja papira i proizvoda od papira	124,0	119,8	115,5	116,7	113,8	113,9	110,2	103,0	102,9	98,0	99,3	99,7	108,3	Manufacture of paper and paper products	
19 Proizvodnja koksa i rafiniranih naftnih proizvoda	113,8	112,2	100,6	90,9	81,8	79,5	82,0	88,9	99,4	98,0	96,4	77,2	79,4	Manufacture of coke, refined petroleum products	
20 Proizvodnja hemikalija/kemikalija i hemijskih/kemijskih proizvoda	175,6	174,1	158,0	161,4	143,6	136,9	142,5	150,3	131,9	140,7	140,2	129,4	146,2	Manufacture of chemicals and chemical products	
21 Proizvodnja osnovnih farmaceutskih proizvoda i farmaceutskih preparata	108,1	108,3	108,3	108,3	108,3	108,3	108,3	108,3	108,3	108,3	108,3	108,3	102,9	Manufacture of basic pharmaceutical products and pharmaceutical preparations	
22 Proizvodnja proizvoda od gume i plastičnih masa	117,0	116,4	116,4	115,3	114,9	113,2	113,2	113,0	113,3	113,1	111,8	111,6	111,9	Manufacture of rubber and plastic products	

4 - 18 Indeksi cijena proizvođača industrijskih proizvoda na inozemnom tržištu (nastavak)

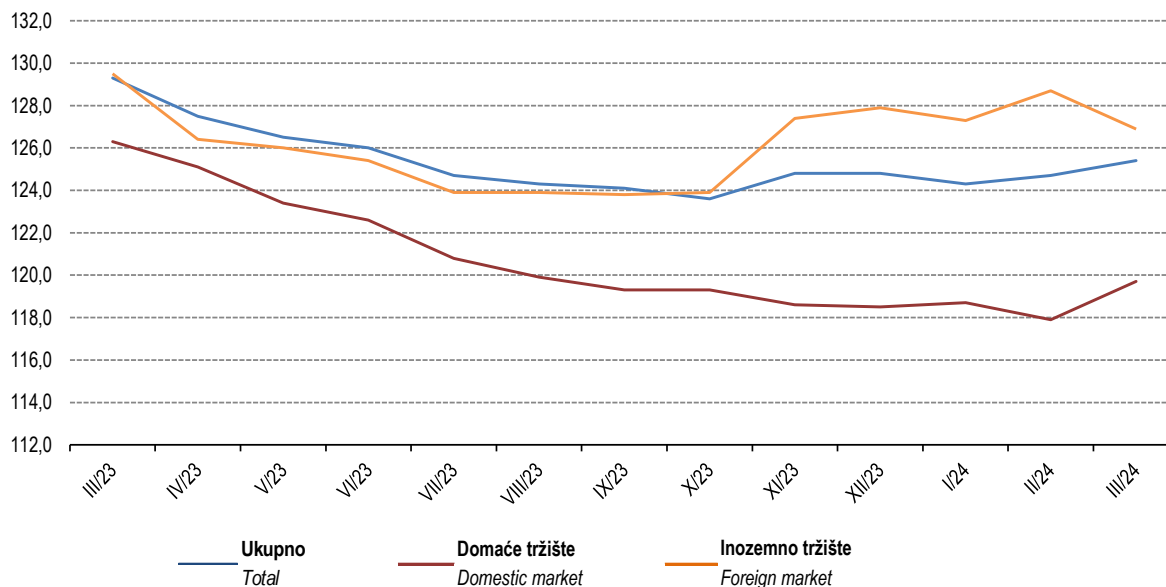
Producer price indices on non-domestic market (continued)

Ø 2021=100

NACE - PRODCOM	2023											2024			NACE - PRODCOM
	III	IV	V	VI	VII	VIII	IX	X	XI	XII	I	II	III		
23 Proizvodnja ostalih nemetalnih mineralnih proizvoda	124,4	124,0	124,8	124,4	124,0	123,3	124,7	126,3	124,5	124,4	124,0	125,4	126,2	Manufacture of other non-metallic mineral products	
24 Proizvodnja baznih metala	135,1	131,1	130,4	128,7	125,4	125,3	122,2	121,4	120,1	120,2	121,9	123,4	120,6	Manufacture of basic metals	
25 Proizvodnja gotovih metalnih proizvoda, osim mašina/strojeva i opreme	121,3	120,8	118,7	117,9	119,6	117,7	116,7	114,4	115,1	113,4	112,2	115,0	115,8	Manufacture of fabricated metal products, except machinery and equipment	
27 Proizvodnja električne opreme	122,5	120,7	122,1	119,6	120,3	119,4	118,3	119,0	118,0	117,2	116,8	118,8	119,1	Manufacture of electrical equipment	
28 Proizvodnja mašina/strojeva i uređaja, d.n.	106,3	107,0	107,0	105,2	104,3	104,3	104,3	106,1	106,1	106,1	108,1	107,9	107,9	Manufacture of machinery and equipment n.e.c.	
29 Proizvodnja motornih vozila, prikolica i poluprikolica	110,5	111,0	110,8	111,0	111,0	111,0	111,7	112,0	111,1	112,2	111,5	111,5	112,3	Manufacture of motor vehicles, trailers, semi-trailers	
31 Proizvodnja namještaja	120,7	120,7	121,5	121,7	119,9	120,0	119,0	120,2	120,2	120,2	120,3	120,5	120,5	Manufacture of furniture	
32 Ostala prerađivačka industrija	112,2	112,2	112,2	112,2	112,2	112,2	112,2	112,2	112,2	112,2	113,0	113,0	113,0	Other manufacturing	
D Proizvodnja i snabdijevanje/opskrba električnom energijom, gasom/plinom, parom i klimatizacija	174,2	176,7	144,1	176,1	140,6	166,4	160,1	145,3	168,8	176,7	95,6	95,6	96,9	Electricity, gas, steam and air conditioning supply	
35 Proizvodnja i snabdijevanje/opskrba električnom energijom, gasom/plinom, parom i klimatizacija	174,2	176,7	144,1	176,1	140,6	166,4	160,1	145,3	168,8	176,7	95,6	95,6	96,9	Electricity, gas, steam and air conditioning supply	

Indeksi cijena proizvođača industrijskih proizvoda

Price indexes of manufacturers of industrial products



5 - 1 Brojno stanje stoke i peradi

Number of livestock and poultry

	2022*	2023	<u>2023</u> 2022	
GOVEDA	193.902	197.169	101,7	CATTLE
Krave i steone junice	131.567	132.782	100,9	Cows and heifers
OVCE	498.648	488.901	98,0	SHEEP
Ovce za priplod	380.518	371.421	97,6	Breeding sheep
SVINJE	81.188	80.433	99,1	PIGS
Krmače i suprasne nazimice	8.164	7.752	95,0	Sows and mated sows
KONJI	4.023	4.028	100,1	HORSES
Kobile i ždrjebne omice	1.331	1.436	107,9	Mares and fillies in foal
PERAD, hilj./tis grla	12.222	12.652	103,5	POULTRY, thous.
Koke nosilice, hilj./tis grla	1.735	1.624	93,6	Hens
KOZE	41.369	40.763	98,5	GOATS
KUNIĆI	4.313	4.049	93,9	RABBITS
KOŠNICE PČELA	250.899	259.041	103,2	BEEHIVES

5 - 2 Stočna proizvodnja

Livestock production

	2022*	2023	<u>2023</u> 2022	
Broj muženih krava	100.694	99.516	98,8	Number of dairy cows
Kravlje mlijeko, hilj. litara	304.979	295.200	96,8	Cows's milk (thousands of liters)
Po muženoj kravi (litara)	3.029	2.966	97,9	Liters, per milking cow
Broj muženih ovaca	207.873	207.692	99,9	Number of dairy sheep
Ovčije mlijeko (hilj. litara)				Ewe's milk (thousands of liters)
Po muženoj ovci (litara)	11.193	10.961	97,9	Liters, per milking sheep
Broj muženih koza	54	53	98,0	Number of dairy goats
Kozje mlijeko (hilj. litara)	24.395	24.174	99,1	Goat's milk (thousands of liters)
Po muženoj kozi (litara)	4.723	4.709	99,7	Liters, per milking goat
Broj striženih ovaca	194	195	100,6	Number cut sheep
Vuna neprana (tona)	413.501	404.920	97,9	Wool raw (tons)
Po ovci (kilogramima)	742	715	96,3	Kilograms, per sheep
Broj kokoši nosilica, hilj./tis	1,8	1,8	98,3	Number of laying hens, thous.
Jaja (hilj. komada)	1.700	1.565	92,0	Eggs (thousands pieces)
Po kokoši (komada)	296.956	291.223	98,1	Eggs, per laying hen
Med (tona)	175	186	106,5	Honey (tons)
Po košnici (kilograma)	2.549	2.093	82,1	Kilograms, per beehive
	10,2	8,1	79,5	

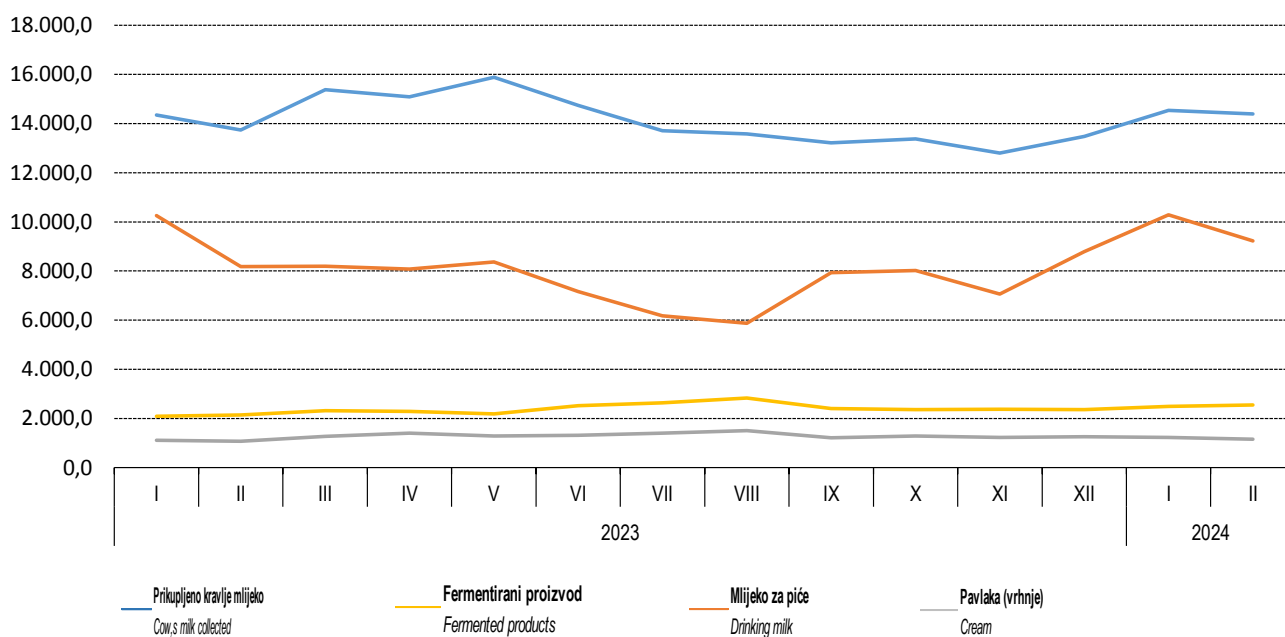
* Korigovani podaci

* Corrected data

5 - 3 Prikupljanje kravljeg mlijeka i proizvodnja mliječnih proizvoda
 Collected cow's milk and produced dairy products

	Prikupljeno kravlje mlijeko Cow's milk collected			Proizvodnja kravljeg mlijeka i mliječna proizvodnja, t Cow's milk and dairy products, t					
	količina, t Quantity, t	sadržaj masti, % Fat content, %	sadržaj proteina, % Protein content, %	mlijeko za piće Drinking milk	pavlaka (vrhnje) Cream	kajmak Kaymak	fermentirani proizvodi Fermented products	maslac Butter	kravlji sir Cheese from cow's milk only
0 2023	14.111,4	3,9	3,4	7.839,5	1.278,6	41,8	2.374,5	19,1	439,5
2023 I	14.343,4	4,0	3,5	10.255,7	1.116,9	35,5	2.088,5	21,8	430,1
II	13.740,3	4,0	3,5	8.175,3	1.072,1	35,5	2.143,8	19,2	396,8
III	15.384,5	4,0	3,4	8.190,1	1.266,3	42,6	2.320,3	26,5	426,7
IV	15.089,1	4,0	3,4	8.075,9	1.401,3	42,5	2.287,0	16,3	460,0
V	15.883,4	3,9	3,4	8.363,3	1.290,7	44,8	2.185,0	19,9	485,8
VI	14.743,8	3,8	3,3	7.165,7	1.320,0	39,1	2.518,6	19,0	438,3
VII	13.705,3	3,8	3,3	6.174,0	1.399,7	39,8	2.631,9	11,7	431,0
VIII	13.582,3	3,8	3,3	5.872,5	1.504,0	56,1	2.831,1	14,1	483,7
IX	13.215,0	3,8	3,3	7.929,7	1.219,3	41,8	2.404,7	12,9	428,4
X	13.373,6	3,9	3,4	8.026,8	1.279,9	40,7	2.354,6	22,0	441,6
XI	12.799,6	4,0	3,4	7.055,9	1.222,9	39,2	2.372,3	21,6	443,1
XII	13.475,9	4,0	3,5	8.789,5	1.250,3	43,7	2.355,9	24,7	407,9
2024 I	14.536,0	3,9	3,4	10.285,7	1.223,9	40,8	2.493,0	16,0	448,3
II	14.389,8	3,9	3,4	9.224,2	1.155,6	40,5	2.542,9	15,2	459,2

5 - 3. 1 Prikupljeno kravlje mlijeko i proizvodnja mliječnih proizvoda
 Collected cow's milk and produced dairy products



5 - 4 Proizvodnja, prodaja i zalihe šumskih sortimenata, februar/veljača 2024.
Production, sale and stores of forestry assortments, february 2024

00

	Proizvodnja Production				Prodaja Sale		Zalihe Stocks	
	II		I - II		I - II			
	2022	2023	2023	2024	2023	2024		
UKUPNO	117	163	183	276	166	240	155	TOTAL
ČETINARA/ČETINJAČA	65	90	102	151	94	140	61	CONIFERS
LIŠĆARA/LISTAČA	52	73	82	125	71	101	94	BROAD - LEAF
Trupci četinar/četinjača	45	62	71	102	68	88	37	Logs coniferous
Jamsko drvo četinar/četinjača	4	5	6	10	6	9	4	Mining wood, coniferous
Ostalo dugo drvo četinar/četinjača	0	0	0	0	0	0	-	Long coniferous wood
Prostorno drvo četinar/četinjača	16	23	24	40	20	43	20	Cord coniferous wood
Trupci lišćar/listača	18	19	28	34	26	33	10	Trupci lišćar/listača
Jamsko drvo lišćar/listača	0	0	0	0	0	0	0	Mining wood, broadleaf
Ostalo dugo drvo lišćar/listača	-	-	-	-	-	-	-	Long broadleaf wood
Prostorno drvo lišćar/listača	0	0	0	0	0	0	0	Cord broadleaf wood
Ogrjevno drvo četinar/četinjača	0	0	0	0	0	0	0	Coniferous firewood
Ogrjevno drvo lišćar/listača	34	53	53	90	45	67	84	Broadleaf firewood
Ostalo grubo obrađeno drvo ¹⁾	-	-	-	-	-	-	-	Other roughly worked wood ¹⁾

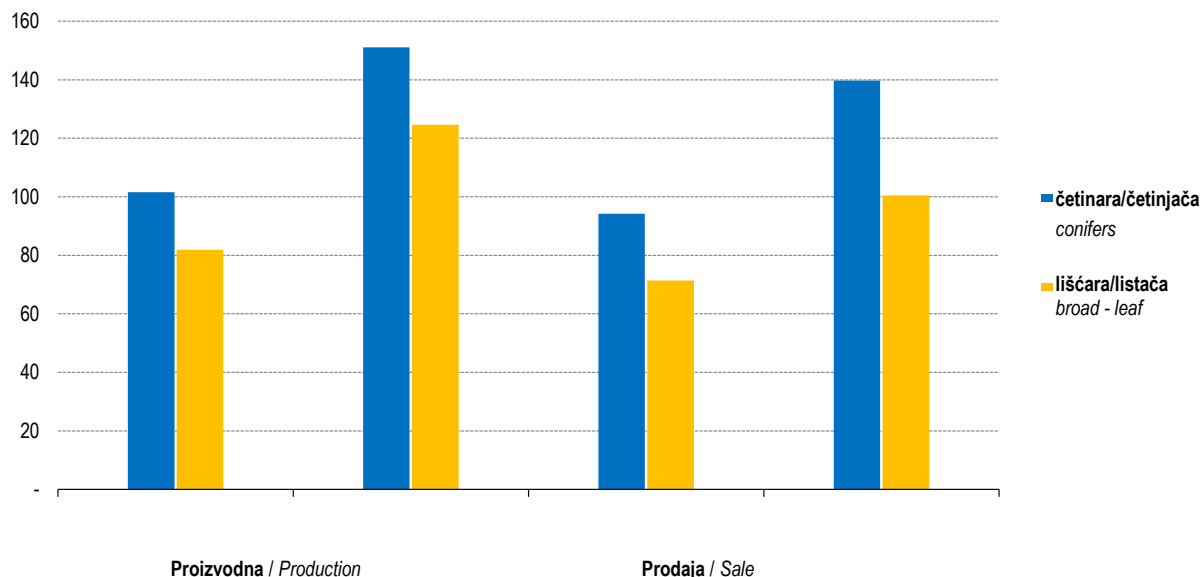
¹⁾ Uključuje sitno tehničko drvo, cijepane drvene motke i kolje

¹⁾ Including small lumber, shopped wooden poles and stakes

5 - 4. 1 Proizvodnja, prodaja i zalihe šumskih sortimenata, I-II 2024.

Production, sale and stores of forestry assortments, I-II 2024

000 m³



6 - 1 Mjesečne stope promjena izračunate iz desezoniranih indeksa obima industrijske proizvodnje, februar/veljača 2024.
Month-on-month growth rates calculated from seasonally adjusted volume indices on industrial production, February 2024

	IX 2023 VIII 2023	X 2023 IX 2023	XI 2023 X 2023	XII 2023 XI 2023	I 2024 XII 2023	II 2024 I 2024	
Ukupno industrija	-1,3	-3,1	-0,8	-1,4	1,6	6,1	<i>Total industry</i>
Prema GIG-u 2009.							<i>According to MIGs 2009.</i>
AI Intermedijarni proizvodi	-1,7	-2,6	-4,5	-1,6	2,9	13,9	<i>Intermediate goods</i>
AE Energija	-2,8	-3,7	3,9	0,2	4,9	-0,5	<i>Energy</i>
BB Kapitalni proizvodi	7,3	-5,3	5,2	-4,8	-1,4	5,3	<i>Capital goods</i>
CD Trajni proizvodi za široku potrošnju	-10,9	1,6	-4,7	-2,8	5,7	14,8	<i>Consumer durables</i>
CN Netrajni proizvodi za široku potrošnju	-1,5	-1,7	0,2	0,1	2,9	-0,8	<i>Consumer non-durables</i>
Prema područjima i oblastima KD BiH 2010							<i>According to KD BiH 2010. sections and divisions</i>
B Vađenje ruda i kamena	-2,8	0,3	-5,4	6,7	-2,2	6,7	<i>Mining and quarrying</i>
05 Vađenje ugljena i lignita	-3,4	3,1	-8,7	10,6	-3,6	4,8	<i>Mining of coal and lignite</i>
07 Vađenje metalnih ruda	-8,8	-44,7	58,7	-10,7	7,8	-17,7	<i>Mining of metal ores</i>
08 Vađenje ostalih ruda i kamena	2,2	1,2	-1,7	-1,8	5,6	13,7	<i>Other mining and quarrying</i>
C Prerađivačka industrija	-0,8	-3,0	-1,8	-1,1	1,7	6,9	<i>Manufacturing</i>
10 Proizvodnja prehrambenih proizvoda	-0,3	-1,1	-1,5	4,6	1,5	-0,5	<i>Manufacture of food products</i>
11 Proizvodnja pića	4,5	-7,3	0,2	-0,1	-1,5	3,4	<i>Manufacture of beverages</i>
13 Proizvodnja tekstila	-28,1	5,6	11,5	-23,0	57,2	8,3	<i>Manufacture of textiles</i>
14 Proizvodnja odjeće	1,0	1,7	1,2	-4,9	-7,1	5,2	<i>Manufacture of wearing apparel</i>
15 Proizvodnja kože i srodnih proizvoda	-6,2	-2,6	-10,1	4,8	10,1	-5,6	<i>Manufacture of leather and related products</i>
16 Prerada drva i proizvoda od drva i pluta, osim namještaja; proizvodnja proizvoda od slame i pletarskih materijala	13,8	-5,7	2,0	-5,6	8,2	7,0	<i>Manufacture of wood and of products of wood and cork, except furniture, manufacture of articles of straw and plaiting materials</i>
17 Proizvodnja papira i proizvoda od papira	-1,9	-25,5	39,2	-9,3	14,9	0,5	<i>Manufacture of paper and paper products</i>
18 Štampanje i umnožavanje snimljenih zapisa	6,6	-3,3	4,0	-0,7	15,3	-0,5	<i>Printing and reproduction of recorded media</i>
19 Proizvodnja kokska i rafiniranih naftnih proizvoda	2,5	-1,4	-5,9	5,1	-6,4	-1,1	<i>Manufacture of coke and refined petroleum products</i>
20 Proizvodnja hemikalija i hemijskih proizvoda	16,5	-4,8	-8,3	1,3	7,8	9,2	<i>Manufacture of chemicals and chemical products</i>
21 Proizvodnja osnovnih farmaceutskih proizvoda i farmaceutskih preparata	-6,5	-0,6	0,2	-1,9	46,5	-31,8	<i>Manufacture of basic pharmaceutical products and pharmaceutical preparations</i>
22 Proizvodnja proizvoda od gume i plastičnih masa	4,9	-0,8	0,7	1,8	10,2	-0,7	<i>Manufacture of rubber and plastic products</i>
23 Proizvodnja ostalih nemetalnih mineralnih proizvoda	1,6	-0,5	-2,7	3,3	5,4	19,6	<i>Manufacture of other non-metallic mineral products</i>
24 Proizvodnja baznih metala	-22,8	-0,4	-55,6	-20,8	69,6	79,8	<i>Manufacture of basic metals</i>
25 Proizvodnja gotovih metalnih proizvoda, osim mašina i opreme	10,2	-3,0	14,7	-4,4	-19,3	9,1	<i>Manufacture of fabricated metal products, except machinery and equipment</i>
26 Proizvodnja računara te elektroničkih i optičkih proizvoda	10,8	12,9	16,4	-6,5	-36,4	0,5	<i>Manufacture of computer, electronic and optical products</i>
27 Proizvodnja električne opreme	0,1	-2,1	-1,3	-2,9	4,7	8,0	<i>Manufacture of electrical equipment</i>
28 Proizvodnja mašina i uređaja, d. n.	11,7	-1,1	7,6	-16,0	3,9	10,4	<i>Manufacture of machinery and equipment n. e. c.</i>
29 Proizvodnja motornih vozila, prikolica i poluprikolica	0,1	-0,4	-4,3	9,9	-6,6	2,7	<i>Manufacture of motor vehicles, trailers and semi-trailers</i>
31 Proizvodnja namještaja	-10,3	1,5	-5,5	-3,0	3,1	15,8	<i>Manufacture of furniture</i>
32 Ostala prerađivačka industrija	3,7	-3,3	0,7	-7,2	-6,4	13,6	<i>Other manufacturing</i>
33 Popravak i instaliranje mašina i opreme	-1,6	3,1	0,8	-9,7	-10,7	22,0	<i>Repair and installation of machinery and equipment</i>
D Proizvodnja i snabdijevanje/opskrba električnom energijom i plinom (osim grane 35.3)	-3,0	-5,4	8,7	-3,9	5,7	-0,7	<i>Electricity and gas supply (except group 35.3)</i>
35 Proizvodnja i snabdijevanje/opskrba električnom energijom i plinom (osim grane 35.3)	-3,0	-5,4	8,7	-3,9	5,7	-0,7	<i>Electricity and gas supply (except group 35.3)</i>

6 - 2 Godišnje stope promjena izračunate iz kalendarski prilagođenih indeksa obima industrijske proizvodnje, februar/veljača 2024.

Year-on-year grow rates calculated from working-day adjusted volume indices on industrial production, February 2024

	X 2023 X 2022	XI 2023 XI 2022	XII 2023 XII 2022	I 2024 I 2023	II 2024 II 2023	I-II 2024 I-II 2023	
Ukupno industrija	-3,4	-6,2	-8,3	-5,4	2,3	-1,5	Total industry
Prema GIG-u 2009.							According to MIGs 2009.
AI Intermedijarni proizvodi	-3,4	-11,1	-15,9	-11,1	9,2	-0,9	Intermediate goods
AE Energija	-0,6	0,2	1,3	5,8	0,7	3,3	Energy
BB Kapitalni proizvodi	-0,1	0,5	-3,3	-8,9	-0,5	-4,5	Capital goods
CD Trajni proizvodi za široku potrošnju	0,8	-6,6	-9,8	-10,8	-6,2	-8,4	Consumer durables
CN Netrajni proizvodi za široku potrošnju	-6,2	-6,0	-10,5	-1,9	-4,1	-3,1	Consumer non-durables
Prema područjima i oblastima KD BiH 2010							According to KD BiH 2010. sections and divisions
B Vađenje ruda i kamena	-1,4	-13,3	-4,0	-1,7	6,3	2,4	Mining and quarrying
05 Vađenje ugljena i lignita	-3,4	-14,1	4,6	6,2	7,5	6,9	Mining of coal and lignite
07 Vađenje metalnih ruda	-47,2	-13,1	-53,5	-20,9	-23,5	-22,5	Mining of metal ores
08 Vađenje ostalih ruda i kamena	20,3	-6,7	-19,0	-21,9	12,3	-6,2	Other mining and quarrying
C Prerađivačka industrija	-3,9	-7,9	-10,6	-8,1	2,9	-2,5	Manufacturing
10 Proizvodnja prehrambenih proizvoda	-11,9	-14,7	-7,5	-2,0	-1,7	-1,8	Manufacture of food products
11 Proizvodnja pića	7,2	-0,5	-0,5	-1,2	1,0	0,0	Manufacture of beverages
13 Proizvodnja tekstila	-18,2	-11,3	-36,7	1,6	19,5	10,3	Manufacture of textiles
14 Proizvodnja odjeće	-1,1	-2,2	-18,9	-15,0	-13,3	-14,0	Manufacture of wearing apparel
15 Proizvodnja kože i srodnih proizvoda	-36,8	-41,9	-35,7	-26,7	-26,9	-26,8	Manufacture of leather and related products
16 Prerada drva i proizvoda od drva i pluta, osim namještaja; proizvodnja proizvoda od slame i pletarskih materijala	-16,3	-14,9	-28,7	-9,4	2,9	-3,0	Manufacture of wood and of products of wood and cork, except furniture, manufacture of articles of straw and plaiting materials
17 Proizvodnja papira i proizvoda od papira	-27,6	36,0	-4,4	16,2	14,2	15,2	Manufacture of paper and paper products
18 Štampanje i umnožavanje snimljenih zapisa	-17,7	-6,6	-11,1	11,7	1,2	5,8	Printing and reproduction of recorded media
19 Proizvodnja koksa i rafiniranih naftnih proizvoda	7,4	4,3	5,5	-1,4	-10,4	-5,9	Manufacture of coke and refined petroleum products
20 Proizvodnja hemikalija i hemijskih proizvoda	-2,2	-10,9	-12,8	-2,5	7,3	2,3	Manufacture of chemicals and chemical products
21 Proizvodnja osnovnih farmaceutskih proizvoda i farmaceutskih preparata	32,2	34,1	-2,3	76,2	14,8	39,8	Manufacture of basic pharmaceutical products and pharmaceutical preparations
22 Proizvodnja proizvoda od gume i plastičnih masa	-2,6	-4,8	-4,8	12,6	11,9	12,2	Manufacture of rubber and plastic products
23 Proizvodnja ostalih nemetalnih mineralnih proizvoda	-6,5	-4,9	-5,4	-0,8	34,5	18,1	Manufacture of other non-metallic mineral products
24 Proizvodnja baznih metala	-18,6	-73,2	-79,9	-59,1	1,5	-31,4	Manufacture of basic metals
25 Proizvodnja gotovih metalnih proizvoda, osim mašina i opreme	18,8	22,8	17,4	-3,7	-0,1	-1,8	Manufacture of fabricated metal products, except machinery and equipment
26 Proizvodnja računara te elektroničkih i optičkih proizvoda	-15,8	29,3	27,2	12,8	-8,6	1,0	Manufacture of computer, electronic and optical products
27 Proizvodnja električne opreme	9,2	6,3	2,2	3,8	16,6	10,3	Manufacture of electrical equipment
28 Proizvodnja mašina i uređaja, d. n.	-0,1	18,1	-6,1	-21,1	11,0	-6,1	Manufacture of machinery and equipment n. e. c.
29 Proizvodnja motornih vozila, prikolica i poluprikolica	2,6	-11,5	9,8	2,9	1,5	2,1	Manufacture of motor vehicles, trailers and semi-trailers
31 Proizvodnja namještaja	1,7	-5,8	-9,7	-10,8	-5,8	-8,1	Manufacture of furniture
32 Ostala prerađivačka industrija	23,8	13,3	-9,6	-18,6	6,1	-6,2	Other manufacturing
33 Popravak i instaliranje mašina i opreme	26,3	20,0	6,5	-3,9	24,2	9,8	Repair and installation of machinery and equipment
D Proizvodnja i snabdijevanje/opskrba električnom energijom i plinom (osim grane 35.3)	-0,5	5,1	0,4	5,7	-0,8	2,5	Electricity and gas supply (except group 35.3)
35 Proizvodnja i snabdijevanje/opskrba električnom energijom i plinom (osim grane 35.3)	-0,5	5,1	0,4	5,7	-0,8	2,5	Electricity and gas supply (except group 35.3)

6 - 3 Izvorni indeksi obima industrijske proizvodnje-ukupno, prema GIG, područjima i oblastima KD BiH 2010, februar/veljača 2024.

Gross volume indices on industrial production-total, per MIGs and KD BiH 2010 sections and divisions, February 2024

	Struktura Structure	II 2024 Ø 2023	II 2024 II 2023	I - II 2024 I - II 2023	
Ukupno industrija	100,00	100,8	102,6	98,7	Total industry
Prema GIG-u 2009.					According to MIGs 2009.
AI Intermedijarni proizvodi	39,22	102,9	109,1	99,1	Intermediate goods
AE Energija	20,34	107,0	100,7	103,3	Energy
BB Kapitalni proizvodi	15,57	96,6	101,5	97,3	Capital goods
CD Trajni proizvodi za široku potrošnju	5,48	104,2	93,8	91,6	Consumer durables
CN Netrajni proizvodi za široku potrošnju	19,39	92,4	96,4	97,2	Consumer non-durables
Prema područjima i oblastima KD BiH 2010					According to KD BiH 2010. sections and divisions
B Vađenje ruda i kamena	5,77	96,5	106,3	102,3	Mining and quarrying
05 Vađenje ugljena i lignita	4,19	100,1	107,4	106,8	Mining of coal and lignite
07 Vađenje metalnih ruda	0,33	71,1	76,6	77,6	Mining of metal ores
08 Vađenje ostalih ruda i kamena	1,25	91,2	112,4	93,9	Other mining and quarrying
C Prerađivačka industrija	79,14	99,3	103,2	97,7	Manufacturing
10 Proizvodnja prehrambenih proizvoda	7,92	96,2	99,0	98,5	Manufacture of food products
11 Proizvodnja pića	2,81	75,1	101,0	99,9	Manufacture of beverages
13 Proizvodnja tekstila	0,96	128,2	119,6	110,4	Manufacture of textiles
14 Proizvodnja odjeće	2,47	88,7	86,8	86,0	Manufacture of wearing apparel
15 Proizvodnja kože i srodnih proizvoda	2,23	84,0	73,1	73,2	Manufacture of leather and related products
16 Prerada drva i proizvoda od drva i pluta, osim namještaja; proizvodnja proizvoda od slame i pletarskih materijala	4,40	100,9	103,0	97,0	Manufacture of wood and of products of wood and cork, except furniture, manufacture of articles of straw and plaiting materials
17 Proizvodnja papira i proizvoda od papira	2,38	115,0	114,3	115,2	Manufacture of paper and paper products
18 Štampanje i umnožavanje snimljenih zapisa	1,01	111,8	101,2	105,9	Printing and reproduction of recorded media
19 Proizvodnja kokska i rafiniranih naftnih proizvoda	1,06	86,2	89,6	94,2	Manufacture of coke and refined petroleum products
20 Proizvodnja hemikalija i hemijskih proizvoda	5,00	106,2	107,3	102,3	Manufacture of chemicals and chemical products
21 Proizvodnja osnovnih farmaceutskih proizvoda i farmaceutskih preparata	2,05	87,9	116,9	141,4	Manufacture of basic pharmaceutical products and pharmaceutical preparations
22 Proizvodnja proizvoda od gume i plastičnih masa	4,73	102,2	111,9	112,2	Manufacture of rubber and plastic products
23 Proizvodnja ostalih nemetalnih mineralnih proizvoda	4,34	98,6	134,6	118,1	Manufacture of other non-metallic mineral products
24 Proizvodnja baznih metala	4,82	110,7	101,5	68,6	Manufacture of basic metals
25 Proizvodnja gotovih metalnih proizvoda, osim mašina i opreme	15,39	91,3	99,9	98,2	Manufacture of fabricated metal products, except machinery and equipment
26 Proizvodnja računara te elektroničkih i optičkih proizvoda	0,26	79,3	91,5	101,0	Manufacture of computer, electronic and optical products
27 Proizvodnja električne opreme	3,14	108,6	116,5	110,3	Manufacture of electrical equipment
28 Proizvodnja mašina i uređaja, d. n.	2,13	113,5	111,0	93,8	Manufacture of machinery and equipment n.e.c.
29 Proizvodnja motornih vozila, prikolica i poluprikolica	4,20	104,9	101,4	102,1	Manufacture of motor vehicles, trailers and semi-trailers
31 Proizvodnja namještaja	5,40	104,3	94,3	91,8	Manufacture of furniture
32 Ostala prerađivačka industrija	0,89	112,4	106,1	93,9	Other manufacturing
33 Popravak i instaliranje mašina i opreme	1,55	106,1	124,3	109,8	Repair and installation of machinery and equipment
D Proizvodnja i snabdijevanje/opskrba električnom energijom i plinom (osim grane 35.3)	15,09	110,3	99,2	102,5	Electricity and gas supply (except group 35.3)
35 Proizvodnja i snabdijevanje/opskrba električnom energijom i plinom (osim grane 35.3)	15,09	110,3	99,2	102,5	Electricity and gas supply (except group 35.3)

6 - 4 Desezonirani indeksi obima industrijske proizvodnje - ukupno
Seasonally adjusted volume indices on industrial production - total

2021=100

Godina Year	Mjesec month	Ukupno Total	Prema glavnim industrijskim grupacijama By main industrial groupings				
			Intermedijarni proizvodi Intermediate goods	Energija Energy	Kapitalni proizvodi Capital goods	Trajni proizvodi za široku potrošnju Consumer durables	Netrajni proizvodi za široku potrošnju Consumer non- durables
2021	I	97,9	95,9	110,0	90,9	82,3	95,5
	II	97,8	95,8	109,8	90,8	98,2	95,6
	III	99,5	100,1	104,6	100,2	100,2	96,6
	IV	102,4	101,2	99,9	109,0	104,0	101,6
	V	95,8	97,4	93,6	101,8	97,5	90,9
	VI	102,1	105,1	96,4	100,7	112,3	101,5
	VII	99,4	99,1	91,8	102,0	103,3	102,6
	VIII	97,0	100,1	89,1	92,8	96,1	102,4
	IX	101,1	100,3	102,2	95,0	97,2	104,0
	X	102,5	100,9	103,1	100,7	99,0	102,0
	XI	99,7	102,1	95,2	101,2	104,9	101,3
	XII	102,6	104,1	100,2	110,4	104,9	100,2
2022	I	100,6	104,4	97,5	108,7	94,0	100,8
	II	101,1	103,5	93,3	111,3	107,3	102,0
	III	105,1	109,3	91,8	113,9	115,9	106,2
	IV	106,7	106,5	99,6	118,7	112,4	107,2
	V	102,9	105,1	94,5	107,4	96,6	106,7
	VI	102,7	104,2	91,9	110,3	102,2	102,8
	VII	98,6	98,7	90,2	106,4	93,2	100,1
	VIII	97,7	99,9	86,3	113,1	82,4	98,7
	IX	100,4	106,1	85,1	101,8	104,7	101,3
	X	97,4	100,3	80,6	106,2	98,3	100,1
	XI	99,6	103,8	83,1	111,7	101,2	99,9
	XII	100,3	107,9	82,3	109,9	101,7	105,3
2023	I	98,9	105,2	82,8	115,0	108,7	99,0
	II	97,7	98,5	86,6	111,3	118,7	100,4
	III	99,6	102,6	88,5	105,8	127,4	99,7
	IV	96,0	94,9	89,8	108,1	109,9	93,9
	V	102,0	102,4	94,4	115,2	121,5	96,3
	VI	94,7	94,5	86,7	106,3	102,5	93,2
	VII	98,8	102,3	87,3	108,6	97,7	96,7
	VIII	98,7	101,4	85,7	104,8	109,6	97,3
	IX	97,4	99,7	83,3	112,4	97,6	95,8
	X	94,4	97,1	80,3	106,4	99,1	94,2
	XI	93,7	92,7	83,4	111,9	94,5	94,3
	XII	92,4	91,3	83,5	106,5	91,8	94,5
2024	I	93,8	93,9	87,6	105,1	97,0	97,2
	II	99,6	106,9	87,2	110,6	111,3	96,4

6 - 5 Kalendarski prilagođeni indeksi obima industrijske proizvodnje - ukupno
Working-day adjusted volume indices on industrial production - total

2021=100

Godina Year	Mjesec month	Ukupno Total	Prema glavnim industrijskim grupacijama By main industrial groupings				
			Intermedijarni proizvodi Intermediate goods	Energija Energy	Kapitalni proizvodi Capital goods	Trajni proizvodi za široku potrošnju Consumer durables	Netrajni proizvodi za široku potrošnju Consumer non- durables
2021	I	92,2	83,9	123,7	76,4	81,4	82,5
	II	94,8	89,3	115,7	84,4	97,7	87,4
	III	103,4	102,3	112,5	100,4	100,9	97,3
	IV	102,7	103,7	95,5	110,2	101,7	103,6
	V	93,4	99,0	84,6	103,1	92,4	88,8
	VI	101,0	107,2	86,0	104,5	109,9	104,2
	VII	101,4	103,3	87,1	105,2	95,9	111,6
	VIII	92,6	98,7	84,7	86,1	89,6	99,8
	IX	103,0	105,3	95,5	101,0	103,5	108,4
	X	107,4	107,8	103,9	113,5	107,2	103,9
	XI	102,1	103,0	98,7	107,6	110,2	102,8
	XII	103,6	96,5	111,9	103,3	109,6	104,3
2022	I	94,3	91,3	109,6	91,6	93,0	86,7
	II	98,2	96,9	98,4	104,2	106,8	93,2
	III	110,0	112,7	98,8	114,4	116,8	107,9
	IV	107,4	109,0	95,5	121,3	110,0	109,7
	V	101,0	107,4	85,7	109,5	91,5	104,6
	VI	101,6	106,0	82,1	114,3	100,0	105,3
	VII	100,5	102,8	85,6	109,4	86,6	108,8
	VIII	93,2	98,5	82,0	104,5	76,7	96,0
	IX	102,5	111,9	79,5	107,7	111,5	105,6
	X	101,5	106,7	81,0	119,0	106,4	101,5
	XI	101,6	104,1	85,9	119,1	106,2	101,0
	XII	100,9	99,7	91,8	102,7	106,3	110,1
2023	I	92,4	91,7	93,0	97,0	107,5	85,3
	II	95,2	92,8	91,3	104,6	118,2	91,8
	III	104,6	106,3	95,2	106,0	128,4	101,6
	IV	96,5	96,8	86,3	110,5	107,6	95,7
	V	100,7	105,0	85,9	117,9	115,2	94,5
	VI	93,5	95,8	77,6	110,0	100,4	95,1
	VII	100,9	106,7	82,9	111,6	90,8	105,2
	VIII	94,4	100,3	81,4	96,6	102,1	94,8
	IX	99,6	105,3	77,8	119,1	103,8	99,9
	X	98,1	103,1	80,5	118,9	107,3	95,2
	XI	95,3	92,5	86,2	119,8	99,2	95,0
	XII	92,5	83,9	93,0	99,3	95,9	98,5
2024	I	87,4	81,5	98,4	88,4	95,9	83,6
	II	97,4	101,3	91,9	104,0	110,9	88,1

6 - 6 Izvorni indeksi obima industrijske proizvodnje - ukupno
Gross volume indices of industrial production - total

2021=100

Godina Year	Mjesec month	Ukupno Total	Prema glavnim industrijskim grupacijama By main industrial groupings				
			Intermedijarni proizvodi Intermediate goods	Energija Energy	Kapitalni proizvodi Capital goods	Trajni proizvodi za široku potrošnju Consumer durables	Netrajni proizvodi za široku potrošnju Consumer non- durables
2021	I	91,6	83,9	123,7	76,0	81,4	81,2
	II	94,8	89,3	115,7	84,4	97,7	87,4
	III	104,0	102,3	112,5	102,6	100,9	98,5
	IV	103,2	103,7	95,5	111,6	101,7	104,8
	V	93,6	99,0	84,6	101,2	92,4	89,4
	VI	101,6	107,2	86,0	105,4	109,9	105,5
	VII	101,3	103,3	87,1	106,8	95,9	111,3
	VIII	92,5	98,7	84,7	83,6	89,6	99,5
	IX	103,6	105,3	95,5	104,3	103,5	109,7
	X	106,2	107,8	103,9	112,4	107,2	101,4
	XI	102,4	103,0	98,7	103,1	110,2	103,4
	XII	105,2	96,5	111,9	108,5	109,6	107,9
2022	I	94,6	91,3	109,6	90,0	93,0	87,3
	II	98,2	96,9	98,4	104,2	106,8	93,2
	III	110,6	112,7	98,8	123,0	116,8	109,2
	IV	107,0	109,0	95,5	116,1	110,0	108,7
	V	101,3	107,4	85,7	109,0	91,5	105,2
	VI	102,1	106,0	82,1	118,1	100,0	106,6
	VII	99,4	102,8	85,6	108,4	86,6	106,1
	VIII	94,0	98,5	82,0	103,5	76,7	97,8
	IX	103,0	111,9	79,5	110,5	111,5	106,9
	X	100,4	106,7	81,0	115,0	106,4	99,1
	XI	101,9	104,1	85,9	119,4	106,2	101,7
	XII	101,5	99,7	91,8	104,9	106,3	111,5
2023	I	92,6	91,7	93,0	96,5	107,5	85,8
	II	95,2	92,8	91,3	104,6	118,2	91,8
	III	105,2	106,3	95,2	113,1	128,4	102,9
	IV	95,2	96,8	86,3	104,6	107,6	92,8
	V	100,9	105,0	85,9	119,5	115,2	95,1
	VI	94,0	95,8	77,6	112,8	100,4	96,3
	VII	99,8	106,7	82,9	107,9	90,8	102,7
	VIII	95,2	100,3	81,4	99,3	102,1	96,6
	IX	99,2	105,3	77,8	118,6	103,8	99,0
	X	98,0	103,1	80,5	115,5	107,3	94,9
	XI	96,5	92,5	86,2	125,0	99,2	97,7
	XII	91,3	83,9	93,0	100,2	95,9	95,6
2024	I	87,7	81,5	98,4	89,5	95,9	84,2
	II	97,7	101,3	91,9	106,1	110,9	88,6

6 - 7 Kalendarski prilagođeni i desezonirani indeksi obima industrijske proizvodnje-prema područjima i oblastima KD BiH 2010.

Working-day adjusted and seasonally adjusted volume indices on industrial production- per 2010 sections and divisions KD BiH

2021=100

KD BiH 2010	Kalendarski prilagođeni indeksi Working-day adjusted indices				Desezonirani indeksi Seasonally adjusted indices			
	XI 2023	XII 2023	I 2024	II 2024	XI 2023	XII 2023	I 2024	II 2024
Ukupno Total	95,3	92,5	87,4	97,4	93,7	92,4	93,8	99,6
Područje B Section B	77,4	83,0	71,8	81,1	78,7	84,0	82,2	87,6
05	72,6	82,2	72,8	79,4	74,1	81,9	79,0	82,7
07	62,6	37,3	37,3	55,5	75,0	66,9	72,1	59,3
08	105,8	99,5	81,3	99,7	101,6	99,8	105,4	119,9
Područje C Section C	97,7	92,3	84,4	98,9	96,5	95,4	97,1	103,8
10	93,0	104,6	93,0	92,3	94,0	98,3	99,8	99,3
11	85,7	95,9	66,1	73,7	98,3	98,2	96,7	100,1
13	45,8	27,0	52,1	57,9	43,5	33,5	52,6	57,0
14	109,8	105,3	77,6	93,2	104,2	99,0	92,0	96,8
15	58,4	63,5	70,0	66,2	59,7	62,5	68,8	65,0
16	90,3	74,8	71,8	87,3	86,0	81,2	87,9	94,0
17	98,8	93,5	109,8	110,8	103,5	93,9	107,9	108,4
18	93,3	97,0	92,2	105,4	95,6	94,9	109,4	108,9
19	73,0	77,4	78,1	68,9	76,3	80,2	75,1	74,3
20	92,9	95,3	98,2	105,7	92,5	93,7	101,0	110,3
21	165,0	150,1	99,4	94,3	116,5	114,3	167,5	114,3
22	105,7	98,4	96,1	103,7	101,5	103,3	113,9	113,1
23	104,4	88,6	68,4	107,0	108,4	112,0	118,1	141,3
24	25,0	17,7	40,7	85,3	31,4	24,9	42,2	75,8
25	146,0	132,3	91,6	109,2	140,6	134,4	108,5	118,3
26	110,3	103,2	65,6	65,9	110,3	103,2	65,6	65,9
27	113,2	94,0	101,2	116,8	108,7	105,6	110,5	119,3
28	132,2	71,6	95,8	117,2	110,7	93,0	96,6	106,7
29	111,1	92,8	102,4	119,2	105,4	115,9	108,2	111,1
31	100,0	96,8	95,6	111,5	95,8	92,9	95,7	110,8
32	120,7	118,6	109,4	144,6	136,2	126,4	118,3	134,4
33	132,0	119,1	106,4	129,8	132,0	119,1	106,4	129,8
Područje D Section D	91,5	97,8	107,6	97,2	87,1	83,8	88,6	88,0
35	91,5	97,8	107,6	97,2	87,1	83,8	88,6	88,0

INDUSTRIJA
INDUSTRY

6 - 8 Indeksi obima industrijske proizvodnje - ukupno, prema GIG, područjima i oblastima KD BiH 2010
Volume indices of industrial production - total, per MIGs, sections and divisions (NACE Rev.2)

		2021=100				
		2022	2023	I 2024	II 2024	
	Ukupno industrija	101,2	96,9	87,7	97,7	<i>Total industry</i>
	Prema GIG-u 2009.					<i>According to MIGs 2009.</i>
AI	Intermedijarni proizvodi	103,9	98,4	81,5	101,3	<i>Intermediate goods</i>
AE	Energija	89,7	85,9	98,4	91,9	<i>Energy</i>
BB	Kapitalni proizvodi	110,2	109,8	89,5	106,1	<i>Capital goods</i>
CD	Trajni proizvodi za široku potrošnju	101,0	106,4	95,9	110,9	<i>Consumer durables</i>
CN	Netrajni proizvodi za široku potrošnju	102,8	95,9	84,2	88,6	<i>Consumer non-durables</i>
	Prema područjima i oblastima KD BiH 2010					<i>According to KD BiH 2010. sections and divisions</i>
B	Vađenje ruda i kamena	94,0	84,0	71,8	81,1	<i>Mining and quarrying</i>
	05 Vađenje ugljena i lignita	93,5	79,3	72,8	79,4	<i>Mining of coal and lignite</i>
	07 Vađenje metalnih ruda	83,4	78,1	37,3	55,5	<i>Mining of metal ores</i>
	08 Vađenje ostalih ruda i kamena	97,6	109,4	81,3	99,7	<i>Other mining and quarrying</i>
C	Prerađivačka industrija	104,7	100,0	84,8	99,3	<i>Manufacturing</i>
	10 Proizvodnja prehrambenih proizvoda	107,1	96,7	93,6	93	<i>Manufacture of food products</i>
	11 Proizvodnja pića	97,6	98,1	66,1	73,7	<i>Manufacture of beverages</i>
	12 Proizvodnja duhanskih proizvoda	11,9	-	-	-	<i>Manufacture of tobacco products</i>
	13 Proizvodnja tekstila	68,8	45,2	52,1	57,9	<i>Manufacture of textiles</i>
	14 Proizvodnja odjeće	109,6	105,1	77,6	93,2	<i>Manufacture of wearing apparel</i>
	15 Proizvodnja kože i srodnih proizvoda	105,0	78,8	70,0	66,2	<i>Manufacture of leather and related products</i>
	16 Prerada drva i proizvoda od drva i pluta, osim namještaja; proizvodnja proizvoda od slame i pletarskih materijala	103,3	86,6	71,8	87,3	<i>Manufacture of wood and of products of wood and cork, except furniture, manufacture of articles of straw and plaiting materials</i>
	17 Proizvodnja papira i proizvoda od papira	96,2	96,4	109,8	110,8	<i>Manufacture of paper and paper products</i>
	18 Štampanje i umnožavanje snimljenih zapisa	115,4	94,3	92,2	105,4	<i>Printing and reproduction of recorded media</i>
	19 Proizvodnja koksa i rafiniranih naftnih proizvoda	85,5	80,0	78,1	68,9	<i>Manufacture of coke and refined petroleum products</i>
	20 Proizvodnja hemikalija i hemijskih proizvoda	105,0	99,5	98,2	105,7	<i>Manufacture of chemicals and chemical products</i>
	21 Proizvodnja osnovnih farmaceutskih proizvoda i farmaceutskih preparata	97,1	109,3	101,3	96,1	<i>Manufacture of basic pharmaceutical products and pharmaceutical preparations</i>
	22 Proizvodnja proizvoda od gume i plastičnih masa	106,1	101,5	96,1	103,7	<i>Manufacture of rubber and plastic products</i>
	23 Proizvodnja ostalih nemetalnih mineralnih proizvoda	106,9	108,6	68,4	107	<i>Manufacture of other non-metallic mineral products</i>
	24 Proizvodnja baznih metala	106,9	77,1	40,7	85,3	<i>Manufacture of basic metals</i>
	25 Proizvodnja gotovih metalnih proizvoda, osim mašina i opreme	112,1	119,6	91,6	109,2	<i>Manufacture of fabricated metal products, except machinery and equipment</i>
	26 Proizvodnja računara te elektroničkih i optičkih proizvoda	92,1	83,1	65,6	65,9	<i>Manufacture of computer, electronic and optical products</i>
	27 Proizvodnja električne opreme	105,1	107,5	101,2	116,8	<i>Manufacture of electrical equipment</i>
	28 Proizvodnja mašina i uređaja, d. n.	101,9	103,3	95,8	117,2	<i>Manufacture of machinery and equipment n.e.c.</i>
	29 Proizvodnja motornih vozila, prikolica i poluprikolica	102,1	113,6	102,4	119,2	<i>Manufacture of motor vehicles, trailers and semi-trailers</i>
	30 Proizvodnja ostalih prijevoznih sredstava	-	-	-	-	<i>Manufacture of other transport equipment</i>
	31 Proizvodnja namještaja	101,4	106,9	95,6	111,5	<i>Manufacture of furniture</i>
	32 Ostala prerađivačka industrija	105,1	128,6	109,4	144,6	<i>Other manufacturing</i>
	33 Popravak i instaliranje mašina i opreme	101,2	122,3	106,4	129,8	<i>Repair and installation of machinery and equipment</i>
D	Proizvodnja i snabdijevanje/opskrba električnom energijom i plinom (osim grane 35.3)	88,3	88,1	107,6	97,2	<i>Electricity and gas supply (except group 35.3)</i>
	35 Proizvodnja i snabdijevanje/opskrba električnom energijom i plinom (osim grane 35.3)	88,3	88,1	107,6	97,2	<i>Electricity and gas supply (except group 35.3)</i>
1)	Grana djelatnosti 35.3, Proizvodnja i snabdijevanje parom i klimatizacija					<i>Group of activity 35.3, Steam and air conditioning supply</i>

Napomena: Prethodni podaci

Note: Preliminary data

6 - 9 Mjesečne stope promjena izračunate iz desezoniranih indeksa prometa u industriji, februar/veljača 2024.

Year-on-year grow rates calculated from working-day adjusted indices on turnover in industry, February 2024

	<u>IX 2023</u> VIII 2023	<u>X 2023</u> IX 2023	<u>XI 2023</u> X 2023	<u>XII 2023</u> XI 2023	<u>I 2024</u> XII 2023	<u>II 2024</u> I 2024	
Ukupno industrija Prema GIG-u 2009.	0,3	2,5	-3,3	-2,2	3,9	3,0	<i>Total industry According to MIGs 2009.</i>
AI Intermedijarni proizvodi	-1,0	4,8	-4,8	-2,6	2,3	5,7	<i>Intermediate goods</i>
AE Energija	-7,1	11,1	-21,6	14,3	8,4	-14,9	<i>Energy</i>
BB Kapitalni proizvodi	5,6	-3,2	1,4	-7,4	8,7	1,1	<i>Capital goods</i>
CD Trajni proizvodi za široku potrošnju	2,6	-3,1	1,7	-0,9	-1,1	0,8	<i>Consumer durables</i>
CN Netrajni proizvodi za široku potrošnju Prema tržištima	-1,1	3,0	0,0	0,9	5,1	0,4	<i>Consumer non-durables According to markets</i>
Prodaja na domaće tržište	-2,9	2,8	-3,6	-0,2	2,9	2,2	<i>Domestic industrial turnover</i>
Prodaja na strano tržište	3,0	2,2	-3,0	-3,7	4,8	3,8	<i>Non-domestic industrial turnover</i>

6 - 10 Godišnje stope promjena izračunate iz kalendarski prilagođenih indeksa prometa u industriji, februar/veljača 2024.

Year-on-year grow rates calculated from working-day adjusted indices on turnover in industry, February 2024

	<u>X 2023</u> X 2022	<u>XI 2023</u> XI 2022	<u>XII 2023</u> XII 2022	<u>I 2023</u> I 2022	<u>II 2024</u> II 2023	<u>I-II 2024</u> I-II 2023	
Ukupno industrija Prema GIG-u 2009.	-2,9	-11,5	-14,0	-8,0	-1,2	-4,6	<i>Total industry According to MIGs 2009.</i>
AI Intermedijarni proizvodi	-8,9	-18,6	-24,9	-18,5	-4,2	-11,5	<i>Intermediate goods</i>
AE Energija	19,9	-13,8	7,5	-9,9	-28,2	-19,3	<i>Energy</i>
BB Kapitalni proizvodi	-6,7	-9,3	-15,2	4,3	5,5	4,9	<i>Capital goods</i>
CD Trajni proizvodi za široku potrošnju	-6,6	-8,9	-8,6	-4,1	-6,0	-5,1	<i>Consumer durables</i>
CN Netrajni proizvodi za široku potrošnju Prema tržištima	8,5	0,1	4,1	11,3	12,5	11,9	<i>Consumer non-durables According to markets</i>
Prodaja na domaće tržište	10,8	-5,0	-6,0	0,0	3,5	1,8	<i>Domestic industrial turnover</i>
Prodaja na strano tržište	-12,0	-16,0	-20,3	-13,2	-4,5	-8,9	<i>Non-domestic industrial turnover</i>

6 - 11 Izvorni indeksi prometa u industriji-ukupno, prema GIG, februar/veljača 2024.

Gross indices on turnover in industry-total, per MIGs, February 2024

	Struktura Structure	<u>II 2024</u> Ø 2023	<u>II 2024</u> II 2023	<u>I - II 2024</u> I - II 2023	
Ukupno industrija Prema GIG-u 2009.	100,00	95,4	98,5	95,0	<i>Total industry According to MIGs 2009.</i>
AI Intermedijarni proizvodi	48,31	96,6	95,9	88,5	<i>Intermediate goods</i>
AE Energija	6,93	82,1	72,7	83,9	<i>Energy</i>
Kapitalni proizvodi	14,93	99,4	107,0	106,4	<i>Capital goods</i>
CD Trajni proizvodi za široku potrošnju	4,91	101,6	93,6	94,4	<i>Consumer durables</i>
CN Netrajni proizvodi za široku potrošnju Prema tržištima	24,92	93,3	113,1	112,2	<i>Consumer non-durables According to markets</i>
Prodaja na domaće tržište	43,5	92,1	103,5	101,8	<i>Domestic industrial turnover</i>
Prodaja na strano tržište	56,5	98,0	95,9	91,4	<i>Non-domestic industrial turnover</i>

6 - 12 Desezonirani indeksi prometa u industriji – ukupno
Seasonally adjusted indices on turnover in industry - total

2021=100

Godina Year	Mjesec month	Ukupno Total	Prema glavnim industrijskim grupacijama By main industrial groupings				
			Intermedijarni proizvodi Intermediate goods	Energija Energy	Kapitalni proizvodi Capital goods	Trajni proizvodi za široku potrošnju Consumer durables	Netrajni proizvodi za široku potrošnju Consumer non- durables
2021	I	88,4	85,9	91,1	87,9	93,9	94,2
	II	87,4	85,1	88,6	87,1	91,5	93,5
	III	95,3	98,0	97,7	93,1	98,8	94,4
	IV	96,6	94,0	97,1	111,0	105,4	96,8
	V	94,8	95,1	89,5	98,2	101,4	95,4
	VI	103,4	102,8	96,2	98,6	101,7	105,1
	VII	98,4	97,9	93,5	100,3	95,9	100,1
	VIII	103,2	104,8	91,4	105,0	101,0	102,2
	IX	103,3	104,5	107,2	100,8	103,0	101,2
	X	107,4	111,1	112,8	101,3	105,3	103,6
	XI	108,4	109,2	111,2	105,0	106,9	101,4
	XII	111,5	111,6	123,6	105,3	102,4	105,8
2022	I	117,5	122,3	135,6	105,0	105,0	105,3
	II	122,6	126,2	146,5	114,0	107,9	105,7
	III	130,2	134,7	143,1	117,8	104,8	110,1
	IV	134,0	135,7	174,8	123,5	106,0	115,8
	V	128,3	131,8	185,3	116,3	100,5	110,4
	VI	124,3	130,5	95,0	118,0	103,0	115,7
	VII	125,9	133,3	84,7	123,9	103,9	119,4
	VIII	122,0	129,1	94,7	130,3	100,1	112,7
	IX	129,2	138,6	121,2	125,3	102,4	116,7
	X	118,3	120,7	95,4	132,2	100,5	115,0
	XI	122,0	122,6	104,1	138,6	101,7	124,3
	XII	120,3	122,2	95,5	136,2	102,0	120,9
2023	I	119,8	121,1	123,4	125,5	100,4	119,5
	II	115,0	112,1	131,8	124,7	100,5	119,1
	III	113,1	108,1	136,8	127,4	103,9	120,6
	IV	108,5	104,3	125,0	122,7	99,7	122,3
	V	114,0	110,0	107,9	135,2	100,5	126,4
	VI	109,7	104,9	96,6	122,9	97,0	123,1
	VII	111,6	106,1	107,2	128,6	97,0	126,1
	VIII	109,1	102,0	110,8	123,0	95,0	122,7
	IX	109,4	101,0	103,0	129,8	97,5	121,3
	X	112,1	105,9	114,4	125,6	94,4	125,0
	XI	108,4	100,8	89,8	127,4	96,0	125,0
	XII	106,1	98,2	102,6	118,0	95,2	126,1
2024	I	110,2	100,4	111,2	128,2	94,1	132,6
	II	113,6	106,2	94,7	129,7	94,9	133,1

6 - 13 Kalendariski prilagođeni indeksi prometa u industriji- ukupno
Working-day adjusted indices on turnover in industry - total

2021=100

Godina Year	Mjesec month	Ukupno Total	Prema glavnim industrijskim grupacijama By main industrial groupings				
			Intermedijarni proizvodi Intermediate goods	Energija Energy	Kapitalni proizvodi Capital goods	Trajni proizvodi za široku potrošnju Consumer durables	Netrajni proizvodi za široku potrošnju Consumer non- durables
2021	I	78,3	77,4	91,1	74,8	90,4	78,0
	II	79,7	78,3	88,6	80,9	88,4	79,3
	III	99,5	105,0	97,7	96,0	95,4	93,0
	IV	100,5	99,2	97,1	116,2	100,6	94,5
	V	94,8	96,6	89,5	97,9	95,0	90,9
	VI	109,9	110,2	96,2	104,0	104,0	115,5
	VII	100,4	100,6	93,5	97,6	93,0	106,0
	VIII	101,2	102,5	91,4	95,9	92,9	106,8
	IX	108,4	110,3	107,2	105,8	107,1	105,7
	X	111,5	114,1	112,8	112,9	112,9	105,8
	XI	108,8	107,3	111,2	112,6	115,9	103,8
	XII	105,0	95,9	123,6	99,9	104,3	117,5
2022	I	105,7	111,6	135,6	86,5	97,2	87,5
	II	114,0	120,1	146,5	105,5	108,0	89,6
	III	134,4	146,5	143,1	121,2	111,4	108,5
	IV	139,2	144,5	174,8	130,3	110,4	113,5
	V	130,5	134,7	185,3	118,3	97,9	105,3
	VI	129,3	136,1	95,0	124,6	103,4	126,9
	VII	127,5	136,2	84,7	121,1	99,6	127,0
	VIII	121,2	128,4	94,7	118,5	87,8	118,0
	IX	135,7	146,7	121,2	132,4	103,0	121,2
	X	121,0	123,1	95,4	148,0	104,8	116,9
	XI	122,1	118,9	104,1	152,2	107,0	127,6
	XII	114,1	107,7	95,5	129,4	102,5	134,6
2023	I	107,4	112,0	123,4	106,0	95,6	99,6
	II	107,1	106,4	131,8	117,4	106,4	101,1
	III	118,0	114,4	136,8	131,4	114,0	119,0
	IV	111,7	105,9	125,0	126,5	103,9	119,9
	V	116,0	111,9	107,9	139,7	103,6	121,0
	VI	115,2	110,0	96,6	129,7	95,6	134,0
	VII	114,7	110,6	107,2	124,1	91,8	135,0
	VIII	107,6	101,5	110,8	109,1	82,0	127,8
	IX	113,8	108,9	103,0	136,2	97,4	125,2
	X	117,5	112,2	114,4	138,1	97,9	126,8
	XI	108,1	96,8	89,8	138,1	97,5	127,7
	XII	98,2	80,9	102,6	109,7	93,6	140,1
2024	I	98,7	91,3	111,2	110,5	91,7	110,8
	II	105,8	101,9	94,7	123,8	100,0	113,8

6 - 14 Izvorni indeksi prometa u industriji - ukupno
Gross industrial turnover index - total

2021=100

Godina Year	Mjesec month	Ukupno Total	Prema glavnim industrijskim grupacijama By main industrial groupings				
			Intermedijarni proizvodi Intermediate goods	Energija Energy	Kapitalni proizvodi Capital goods	Trajni proizvodi za široku potrošnju Consumer durables	Netrajni proizvodi za široku potrošnju Consumer non- durables
2021	I	77,6	76,6	91,1	73,4	90,4	77,3
	II	79,7	78,3	88,6	80,9	88,4	79,3
	III	100,6	106,4	97,7	97,4	95,4	93,7
	IV	100,4	99,1	97,1	117,7	100,6	95,2
	V	95,0	96,9	89,5	98,5	95,0	91,2
	VI	110,4	110,9	96,2	105,4	104,0	116,2
	VII	100,2	100,4	93,5	97,2	93,0	105,8
	VIII	101,1	102,3	91,4	95,6	92,9	106,6
	IX	108,9	111,0	107,2	107,2	107,1	106,5
	X	110,5	112,9	112,8	109,7	112,9	104,3
	XI	109,0	107,6	111,2	113,3	115,9	104,2
	XII	106,4	97,7	123,6	103,6	104,3	119,8
2022	I	105,7	111,6	135,6	86,5	97,2	87,5
	II	114,0	120,1	146,5	105,5	108,0	89,6
	III	136,7	149,4	143,1	122,8	111,4	109,4
	IV	137,0	141,7	174,8	129,0	110,4	112,9
	V	130,5	134,7	185,3	118,3	97,9	105,3
	VI	129,9	136,7	95,0	126,3	103,4	127,8
	VII	127,1	135,7	84,7	119,8	99,6	126,3
	VIII	122,0	129,4	94,7	121,0	87,8	119,5
	IX	136,2	147,4	121,2	134,3	103,0	122,0
	X	119,9	121,9	95,4	144,0	104,8	115,1
	XI	122,4	119,2	104,1	153,2	107,0	128,0
	XII	114,7	108,3	95,5	131,0	102,5	135,6
2023	I	107,4	112,0	123,4	106,0	95,6	99,6
	II	107,1	106,4	131,8	117,4	106,4	101,1
	III	120,3	117,4	136,8	133,3	114,0	119,9
	IV	108,3	101,7	125,0	121,2	103,9	117,1
	V	116,2	112,2	107,9	140,7	103,6	121,5
	VI	115,5	110,3	96,6	130,7	95,6	134,6
	VII	113,6	109,3	107,2	120,8	91,8	132,8
	VIII	108,4	102,5	110,8	111,2	82,0	129,4
	IX	113,4	108,4	103,0	134,8	97,4	124,5
	X	117,4	112,0	114,4	137,7	97,9	126,6
	XI	109,3	98,3	89,8	142,3	97,5	129,8
	XII	96,9	79,3	102,6	106,2	93,6	137,4
2024	I	99,0	91,6	111,2	111,3	91,7	111,2
	II	106,0	102,3	94,7	124,7	100,0	114,2

GRAĐEVINARSTVO
CONSTRUCTION

7 - 1 Indeksi izdatih/izdanih odobrenja za građenje, mart/ožujak 2024.
Indices of building permits issued, March 2024.

	$\frac{\text{III } 2024}{\text{Ø } 2023}$	$\frac{\text{III } 2024}{\text{III } 2023}$	$\frac{\text{I-III } 2024}{\text{I-III } 2023}$	
Ukupno	97,3	86,4	96,2	Total
Objekti visokogradnje	106,3	96,2	101,9	Buildings
Stambene zgrade	105,1	92,6	94,7	Residential buildings
Nestambene zgrade	110,4	110,4	128,8	Non-residential buildings
Objekti niskogradnje	68,1	57,0	78,7	Civil engineering

7 - 2 Indeksi predviđenih stanova
Indices of planned dwellings

	$\frac{\text{III } 2024}{\text{Ø } 2023}$	$\frac{\text{III } 2024}{\text{III } 2023}$	$\frac{\text{I-III } 2024}{\text{I-III } 2023}$	
Broj	75,3	63,8	104,3	Number
Korisna površina	90,2	75,5	113,3	Useful floor area

7 - 3 Izdata/izdana odobrenja za građenje prema vrsti radova, mart/ožujak 2024.
Building permits issued by type of works, March 2024.

Vrsta radova	Ukupno Total	Objekti visokogradnje Buildings	Objekti niskogradnje Civil engineering	Type of works
Ukupno	274	229	45	Total
Novogradnja	244	199	45	New construction
Dogradnja/Nadogradnja	18	18	-	Upgrade/extension
Obnavljanje starih urušenih zgrada	-	-	-	Renewal of old, ruinous or abandoned buildings
Prenamjena nestambenog prostora u nove stanove	2	2	-	Conversion of non-residential space into new dwellings
Ostale prenamjene prostora u zgradama	9	9	-	Other conversion of space in buildings
Ostale rekonstrukcije	1	1	-	Other reconstruction

7 - 4 Stanovi u objektima visokogradnje za koja su izdata/izdana odobrenja za građenje prema vrsti zgrada, radova i broju soba, mart/ožujak 2024.

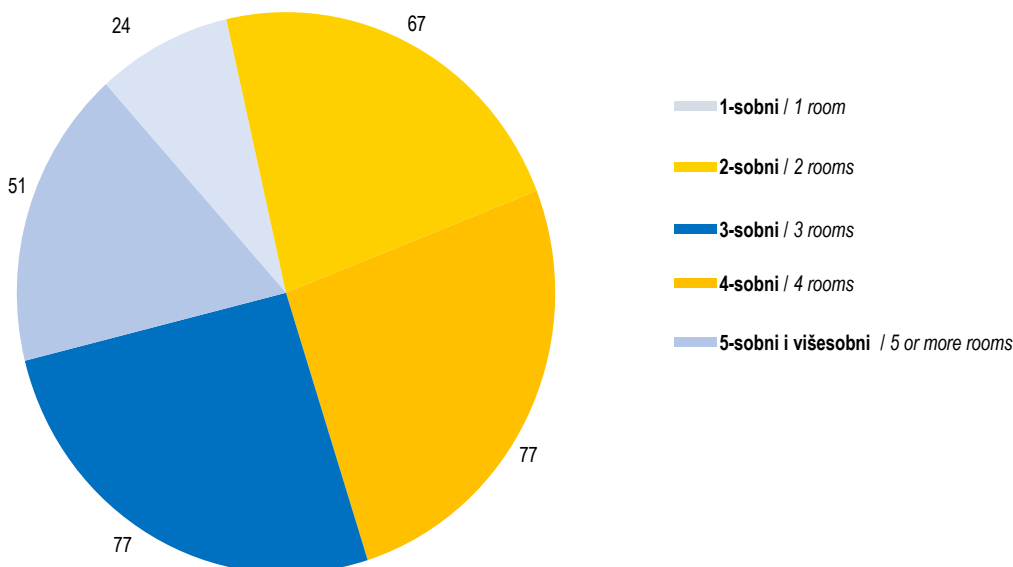
Dwellings in buildings for which permits were issued, by type of buildings, type of works and number of rooms, March 2024

	Broj stanova Number of dwellings	Korisna površina, m ² Useful floor area, m ²	Stanovi prema broju soba Dwellings by number of rooms					5-sobni i višesobni 5 or more rooms	
			1-sobni 1 room	2-sobni 2 rooms	3-sobni 3 rooms	4-sobni 4 rooms			
UKUPNO	296	35.339	24	67	77	77	51	TOTAL	
Stanovi u novim zgradama	281	33.459	18	66	74	76	47	Dwellings in new construction	
Stambene zgrade	275	32.979	14	66	73	75	47	Residential buildings with:	
Sa jednim stanom	138	19.679	5	11	31	57	34	One dwelling	
Sa dva stana ili više stanova	137	13.300	9	55	42	18	13	Two or more dwellings	
Nestambene zgrade	6	480	4	-	1	1	-	Non-residential buildings	
Stanovi dobijeni dogradnjom/nadogradnjom	14	1.852	5	1	3	1	4	Dwellings obtained by upgrade/ extension	
Stanovi dobijeni obnavljanjem starih urušenih zgrada	-	-	-	-	-	-	-	Dwellings obtained by renewal of old, ruinous or abandoned buildings	
Stanovi dobijeni prenamjenom nestambenog prostora	1	28	1	-	-	-	-	Dwellings obtained by conversion of non-residential space	

Napomena: Preliminarni podaci

Note: Preliminary data

7 - 4. 1 Stanovi prema broju soba
Dwellings by number of rooms



8 - 1 Izvoz i uvoz po mjesecima tokom/tjekom 2024.

Exports and imports in 2024 by months

	Izvoz Exports			Uvoz Imports			Trgovinski bilans u 000 KM Balance of Trade in 000 KM	Pokrivenost uvoza izvozom u procentima The Cover of imports by exports in percent
	'000 KM	lančani indeksi Chain indices	struktura u % Structure in %	'000 KM	lančani indeksi Chain indices	struktura u % Structure in %		
Ukupno Total	1.706.135	-	100,0	3.072.972	-	100,0	-1.366.837	55,5
I	799.012	-	46,8	1.400.829	-	45,6	-601.817	57,0
II	907.123	113,5	53,2	1.672.143	119,4	54,4	-765.020	54,2

8 - 2 Izvoz Federacije Bosne i Hercegovine po područjima klasifikacije djelatnosti KD BiH 2010

Exports of Federation of Bosnia and Herzegovina according to sections of NACE Rev. 2

	II 2024 '000 KM	II 2024 '000 EUR	II 2024 I 2024	II 2024 II 2023	I-II 2024 '000 KM	I-II 2024 '000 EUR	I-II 2024 I-II 2023	
Ukupno	907.123	463.805	113,5	92,3	1.706.135	872.333	87,6	Total
A Poljoprivreda, šumarstvo i ribolov	5.372	2.747	104,4	96,4	10.519	5.379	103,7	Agriculture, forestry and fishing
B Vađenje ruda i kamena	10.697	5.469	152,5	60,1	17.710	9.055	59,9	Mining and quarrying
C Prerađivačka industrija	831.488	425.133	114,6	94,5	1.557.161	796.164	91,3	Manufacturing
D Proizvodnja i snabdijevanje električnom energijom, gasom/ plinom, parom i klimatizacija	23.439	11.984	75,2	49,8	54.616	27.925	39,5	Electricity, gas, steam and air conditioning supply
Ostalo	36.125	18.470	120,4	111,7	66.123	33.808	100,7	Other
Nerazvrstano po kategorijama	3	2	150,0	100,0	6	3	200,0	Unclassified according to category

8 - 3 Uvoz Federacije Bosne i Hercegovine po područjima klasifikacije djelatnosti KD BiH 2010

Imports of Federation of Bosnia and hercegovina according to sections of NACE Rev. 2

	II 2024 '000 KM	II 2024 '000 EUR	II 2024 I 2024	II 2024 II 2023	I-II 2024 '000 KM	I-II 2024 '000 EUR	I-II 2024 I-II 2023	
Ukupno	1.672.143	854.953	119,4	108,7	3.072.972	1.571.186	105,9	Total
A Poljoprivreda, šumarstvo i ribolov	58.248	29.782	131,5	116,2	102.558	52.437	105,8	Agriculture, forestry and fishing
B Vađenje ruda i kamena	70.669	36.133	95,7	91,8	144.520	73.892	87,9	Mining and quarrying
C Prerađivačka industrija	1.528.181	781.346	121,1	110,7	2.790.133	1.426.572	108,7	Manufacturing
D Proizvodnja i snabdijevanje električnom energijom, gasom/ plinom, parom i klimatizacija	9.004	4.604	52,9	37,6	26.029	13.308	43,0	Electricity, gas, steam and air conditioning supply
Ostalo	6.040	3.088	163,6	83,7	9.733	4.976	81,3	Other
Nerazvrstano po kategorijama	-	-	-	-	-	-	-	Unclassified according to category

Izvor: Baza podataka Uprave za indirektno/neizravno oporezivanje BiH.

Source: Indirect Taxation Authority of BiH database.

Prethodni podaci

Previous data

8 - 4 Izvoz po sektorima i odsjecima SMTK - Rev. 4

Exports by sections and divisions of SITC Rev. 4

	II 2024 000 KM	II 2024 000 EUR	II 2024 I 2024	II 2024 II 2023	I-II 2024 000 KM	I-II 2024 000 EUR	I-II 2024 I-II 2023	
Ukupno	907.123	463.805	113,5	92,3	1.706.135	872.333	87,6	Total
0 Hrana i žive životinje	39.829	20.364	122,3	121,8	72.407	37.021	108,8	Food and live animals
00 Žive životinje	21	11	140,0	190,9	36	18	100,0	Live animals
01 Meso i mesne prerađevine	9.134	4.670	113,6	125,1	17.178	8.783	104,8	Meat and meat preparations
02 Mlijeko, mliječne prerađevine i jaja	8.130	4.157	114,8	123,5	15.214	7.779	108,7	Dairy products and birds' eggs
03 Ribe, vodozemci i njihove prerađevine	1.355	693	125,6	55,2	2.434	1.244	49,1	Fish, crustaceans, molluscs, prepar. of
04 Žitarice i proizvodi od žitarica	7.638	3.905	105,3	117,1	14.893	7.615	120,9	Cereals and cereal preparations
05 Voće i povrće	8.343	4.266	178,1	131,2	13.027	6.661	112,5	Vegetables and fruit
06 Šećer, šećerne prerađevine i med	81	41	225,0	261,3	117	60	160,3	Sugar, sugar preparations and honey
07 Kafa, čaj, kakao i začini	1.940	992	145,9	148,3	3.270	1.672	101,0	Coffee, tea, cocoa, spices
08 Hrana za životinje	577	295	59,2	93,1	1.552	794	161,0	Feeding stuff for animals
09 Ostali jestivi proizvodi	2.610	1.334	125,8	172,1	4.686	2.396	155,7	Miscellaneous edible products
1 Pića i duhan	5.293	2.706	120,5	159,1	9.684	4.951	155,3	Beverages and tobacco
11 Pića	5.293	2.706	120,5	175,4	9.684	4.951	163,5	Beverages
12 Duhan i proizvodi od duhana	-	-	-	-	-	-	-	Tobacco and tobacco manufactures
2 Sirove materije nejestive, osim goriva	54.731	27.984	111,6	93,4	103.760	53.052	92,9	Inedible raw materials, except fuel
21 Sirove kože i sirovo krzno	943	482	134,3	52,0	1.645	841	53,1	Hides, skins and furskins, raw
22 Uljano sjemenje i plodovi	132	67	776,5	455,2	149	76	323,9	Oil seeds and oleaginous fruits
23 Sirovi i sintetički kaučuk	11	6	-	275,0	11	6	183,3	Crude rubber
24 Drvo i pluta	16.172	8.269	106,7	71,2	31.321	16.014	77,2	Cork and wood
25 Celuloza i papirni otpaci	739	378	129,9	114,8	1.308	669	125,4	Pulp and waste paper
26 Sirova tekstilna vlakna i njihovi otpaci	39	20	58,2	-	105	54	-	Crude textile fibres and their wastes
27 Prirodna đubriva i minerali osim goriva	6.413	3.279	131,4	79,3	11.292	5.774	78,9	Crude fertilizers and minerals ex. fuels
28 Metalne rude i otpaci od metala	28.970	14.812	112,0	118,7	54.838	28.038	108,7	Metalliferous ores and metal scrap
29 Sirovine biljne i životinjske, ostale	1.312	671	73,7	143,4	3.091	1.580	147,5	Crude animal and vegetable materials
3 Mineralna goriva, maziva i srodni proizvodi	53.748	27.481	86,7	56,0	115.759	59.187	52,2	Mineral fuels, lubricants and similar products
32 Ugalj, koks i briketi	26.314	13.454	98,3	65,4	53.086	27.142	76,0	Coal, coke and briquettes
33 Nafta i derivati od nafte	3.736	1.910	97,0	44,7	7.589	3.880	57,1	Petroleum and petroleum products
34 Prirodni i industrijski gas	259	132	123,9	71,0	468	239	115,0	Gas, natural and manufactured
35 Električna energija	23.439	11.984	75,2	49,8	54.616	27.925	39,5	Electricity
4 Ulja, masti i voskovi životinjskog ili biljnog porijekla	148	76	389,5	105,0	187	96	87,0	Edible oil, lard and wax of animal or plant origin
41 Životinjska ulja i masti	56	29	215,4	62,9	83	42	51,6	Animal oils and fats
42 Biljna ulja i masti, sirova i rafinirana	11	6	-	57,9	11	6	52,4	Vegetable fats, oils, crude and refined
43 Prerađena biljna i životinjska ulja i masnoće	81	41	675,0	245,5	93	48	281,8	Processed animal or vegetable fats and oils
5 Hemijski/Kemijski proizvodi	69.453	35.511	127,1	83,2	124.116	63.460	85,5	Chemical products
51 Organske hemikalije/kemikalije	1.567	801	100,6	85,5	3.125	1.598	75,5	Organic chemicals
52 Anorganske hemikalije/kemikalije	30.226	15.454	120,6	55,9	55.279	28.264	61,6	Inorganic chemicals
53 Boje i štavila	1.770	905	126,6	114,1	3.168	1.620	89,3	Dyeing, tanning, colouring materials
54 Medicinski i farmaceutski proizvodi	6.490	3.318	312,2	440,9	8.569	4.381	293,2	Medical and pharmaceutical products
55 Toaletni proizvodi i proizvodi za čišćenje	4.655	2.380	131,2	109,4	8.205	4.195	97,8	Toilet, cleaning and perfume materials

8 - 4 Izvoz po sektorima i odsjecima SMTK - Rev. 4 (nastavak)
Exports by sections and divisions of SITC Rev. 4 (continued)

	II 2024 000 KM	II 2024 000 EUR	II 2024 I 2024	II 2024 II 2023	I-II 2024 000 KM	I-II 2024 000 EUR	I-II 2024 I-II 2023	
56 Vještačka đubriva	211	108	115,9	51,5	392	200	61,1	Processed fertilizers
57 Plastične mase u primarnim oblicima	755	386	85,9	91,1	1.633	835	105,2	Plastics in primary forms
58 Plastične mase, ne-primarni oblici	13.567	6.937	115,1	106,8	25.359	12.966	112,5	Plastics in non-primary forms
59 Ostale hemikalije/kemikalije	10.212	5.221	124,9	160,4	18.386	9.401	157,0	Chemicals, n.e.s.
6 Industrijski proizvodi, razvrstani uglavnom po vrsti sirovina	215.735	110.304	118,7	76,2	397.487	203.232	71,3	Industrial products, classified mostly by raw material
61 Koža, krzno i proizvodi od kože i krzna	3.403	1.740	172,0	77,3	5.382	2.752	64,3	Leather, products of, dressed furskins
62 Guma i gumeni proizvodi	835	427	189,8	145,0	1.275	652	111,6	Rubber manufactures, n.e.s.
63 Proizvodi od drveta, osim namještaja	14.696	7.514	109,9	88,0	28.074	14.354	90,3	Wood manufactures (excl. furniture)
64 Papir, ljepenka i ostali slični proizvodi	21.482	10.984	122,1	94,5	39.074	19.978	91,2	Paper, paperboard and articles thereof
65 Predivo, tkanine i tekstilni proizvodi	6.155	3.147	92,4	77,4	12.818	6.554	88,9	Textile yarn, fabrics, made-up articles
66 Proizvodi od nemetalnih minerala	21.770	11.131	130,2	90,8	38.489	19.679	99,7	Non-metallic mineral manufactures
67 Željezo i čelik	16.334	8.351	310,4	26,5	21.597	11.042	18,2	Iron and steel
68 Obojeni metali	42.095	21.523	110,8	108,4	80.087	40.948	76,0	Non-ferrous metals
69 Metalni proizvodi	88.965	45.487	108,9	83,6	170.691	87.273	86,7	Manufactures of metals
7 Mašine/Strojevi i transportna sredstva	233.278	119.273	108,6	115,2	448.100	229.110	112,7	Machinery and transport equipment
71 Pogonske mašine i oprema	26.447	13.522	133,2	104,9	46.304	23.675	100,7	Power-generating enginery, equipment
72 Mašine specijaliz. za određ. industrije	20.337	10.398	114,0	160,1	38.180	19.521	146,3	Machines special. for partic. industries
73 Mašine za obradu metala	4.537	2.320	98,1	90,9	9.162	4.684	98,7	Metal working machinery
74 Ostale industrijske mašine i dijelovi	49.765	25.444	105,0	111,5	97.155	49.675	110,9	Other industrial machinery and parts of
75 Kancelarijske mašine i mašine za automatsku obradu podataka	559	286	69,6	90,9	1.362	696	84,4	Office machines and automatic data processing machines
76 Telekomunikacijski aparati i aparati za snimanje zvuka	1.686	862	212,6	372,2	2.479	1.267	264,0	Telecommunications and sound recording apparatus
77 Električne mašine, aparati i uređaji	76.735	39.234	95,7	108,5	156.947	80.246	108,0	Electrical machinery, appliances, parts
78 Drumaska vozila	51.847	26.509	121,7	122,1	94.445	48.289	118,5	Road vehicles
79 Ostala transportna vozila	1.365	698	195,0	201,0	2.066	1.056	187,0	Other transport equipment
8 Razni industrijski proizvodi	234.663	119.981	117,5	105,5	434.388	222.099	98,3	Miscellaneous industrial goods
81 Montažne zgrade, sanitarni, rasvjetni i grijajući uređaji	13.720	7.015	94,1	68,1	28.306	14.473	72,7	Fabricated buildings; sanitary, heating, lighting equipment
82 Namještaj i njegovi dijelovi	69.600	35.586	109,8	101,0	132.967	67.985	99,1	Furniture and furnishings
83 Torbe, tašne, neseseri i slični proizvodi	903	462	120,2	97,2	1.654	846	78,9	Travel goods, handbags and similar
84 Odjeća	36.826	18.829	98,4	96,5	74.236	37.956	102,0	Clothing
85 Obuća	15.853	8.106	102,7	64,9	31.283	15.995	65,7	Footwear
87 Naučni i kontrolni instrumenti	7.574	3.873	81,7	152,9	16.845	8.613	175,9	Scientific and controlling instruments
88 Fotografski i optički proizvodi, satovi	7	4	70,0	70,0	17	9	100,0	Photo and optical equipment; watches
89 Ostali industrijski proizvodi	90.180	46.108	153,1	139,3	149.080	76.223	109,1	Miscellaneous manufactured articles
9 Proizvodi, nerazvrstani po kategorijama	245	125	-	151,2	247	126	152,5	Products and transactions, unclassified

Izvor: Baza podataka Uprave za indirektno/neizravno oporezivanje BiH.

Prethodni podaci

8 - 5 Uvoz po sektorima i odsjecima SMTK - Rev. 4
Imports by sections and divisions of SITC Rev. 4

	II 2024 '000 KM	II 2024 '000 EUR	II 2024 I 2024	II 2024 II 2023	I-II 2024 '000 KM	I-II 2024 '000 EUR	I-II 2024 I-II 2023	
Ukupno	1.672.143	854.953	119,4	108,7	3.072.972	1.571.186	105,9	<i>Total</i>
0 Hrana i žive životinje	206.194	105.425	113,6	124,8	387.774	198.266	120,5	<i>Food and live animals</i>
00 Žive životinje	3.185	1.628	125,0	106,3	5.732	2.931	87,6	<i>Live animals</i>
01 Meso i mesne prerađevine	31.421	16.065	104,2	135,0	61.574	31.482	138,7	<i>Meat and meat preparations</i>
02 Mlijeko, mliječne prerađevine i jaja	21.458	10.971	110,0	140,2	40.972	20.949	131,8	<i>Dairy products and birds' eggs</i>
03 Ribe, vodozemci i njihove prerađevine	6.002	3.069	92,5	106,3	12.494	6.388	115,3	<i>Fish, crustaceans, molluscs, prepar. of</i>
04 Žitarice i proizvodi od žitarica	28.931	14.792	131,6	116,8	50.907	26.028	102,0	<i>Cereals and cereal preparations</i>
05 Voće i povrće	41.009	20.968	120,7	127,2	74.993	38.343	123,7	<i>Vegetables and fruit</i>
06 Šećer, šećerne prerađevine i med	6.295	3.219	118,7	126,2	11.599	5.930	126,0	<i>Sugar, sugar preparations and honey</i>
07 Kafa, čaj, kakao i začini	26.400	13.498	120,7	121,6	48.267	24.679	117,3	<i>Coffee, tea, cocoa, spices</i>
08 Hrana za životinje	7.870	4.024	99,5	96,7	15.780	8.068	100,4	<i>Feeding stuff for animals</i>
09 Ostali jestivi proizvodi	33.623	17.191	105,6	128,6	65.456	33.467	125,1	<i>Miscellaneous edible products</i>
1 Pića i duhan	41.687	21.314	112,7	123,6	78.683	40.230	110,5	<i>Beverages and tobacco</i>
11 Pića	29.645	15.157	110,9	110,6	56.384	28.829	109,0	<i>Beverages</i>
12 Duhan i proizvodi od duhana	12.042	6.157	117,4	174,4	22.299	11.401	114,4	<i>Tobacco and tobacco manufactures</i>
2 Sirove materije nejestive, osim goriva	17.711	9.055	155,0	89,0	29.138	14.898	76,8	<i>Inedible raw materials, except fuel</i>
21 Sirove kože i sirovo krzno	668	342	152,9	51,5	1.106	565	41,6	<i>Hides, skins and furskins, raw</i>
22 Uljano sjeme i plodovi	1.200	614	141,3	118,1	2.049	1.048	93,6	<i>Oil seeds and oleaginous fruits</i>
23 Sirovi i sintetički kaučuk	214	109	146,6	200,0	360	184	95,0	<i>Crude rubber</i>
24 Drvo i pluta	4.602	2.353	178,2	62,4	7.184	3.673	50,5	<i>Cork and wood</i>
25 Celuloza i papirni otpaci	1.013	518	144,7	98,5	1.713	876	60,8	<i>Pulp and waste paper</i>
26 Sirova tekstilna vlakna i njihovi otpaci	1.384	708	136,9	108,9	2.394	1.224	97,2	<i>Crude textile fibres and their wastes</i>
27 Prirodna đubriva i minerali osim goriva	2.084	1.066	125,4	114,1	3.746	1.915	104,4	<i>Crude fertilizers and minerals ex. fuels</i>
28 Metalne rude i otpaci od metala	1.999	1.022	161,3	100,9	3.237	1.655	102,5	<i>Metalliferous ores and metal scrap</i>
29 Sirovine biljne i životinjske, ostale	4.547	2.325	162,3	113,5	7.349	3.757	113,8	<i>Crude animal and vegetable materials</i>
3 Mineralna goriva, maziva i srodni proizvodi	235.360	120.338	94,8	93,2	483.534	247.227	91,7	<i>Mineral fuels, lubricants and similar products</i>
32 Ugalj, koks i briketi	59.607	30.477	95,3	97,9	122.160	62.459	89,2	<i>Coal, coke and briquettes</i>
33 Nafta i derivati od nafte	142.860	73.043	97,1	101,6	290.031	148.290	104,4	<i>Petroleum and petroleum products</i>
34 Prirodni i industrijski gas	23.889	12.214	111,5	88,2	45.314	23.169	86,8	<i>Gas, natural and manufactured</i>
35 Električna energija	9.004	4.604	52,9	37,6	26.029	13.308	43,0	<i>Electricity</i>
4 Ulja, masti i voskovi životinjskog ili biljnog porijekla	6.741	3.447	120,9	137,0	12.317	6.298	117,2	<i>Edible oil, lard and wax of animal or plant origin</i>
41 Životinjska ulja i masti	366	187	90,1	82,4	772	395	106,6	<i>Animal oils and fats</i>
42 Biljna ulja i masti, sirova i rafinirana	5.928	3.031	147,1	146,8	9.957	5.091	113,0	<i>Vegetable fats, oils, crude and refined</i>
43 Prerađena biljna i životinjska ulja i masnoće	447	229	39,2	102,1	1.588	812	162,7	<i>Processed animal or vegetable fats and oils</i>
5 Hemijski/Kemijski proizvodi	210.732	107.746	121,8	114,1	383.734	196.200	111,2	<i>Chemical products</i>
51 Organske hemikalije/kemikalije	6.450	3.298	137,6	111,5	11.135	5.693	81,5	<i>Organic chemicals</i>
52 Anorganske hemikalije/kemikalije	4.584	2.344	126,8	129,4	8.198	4.192	106,3	<i>Inorganic chemicals</i>
53 Boje i štavila	12.476	6.379	155,4	122,3	20.502	10.483	115,2	<i>Dyeing, tanning, colouring materials</i>
54 Medicinski i farmaceutski proizvodi	54.621	27.927	115,5	109,2	101.919	52.110	112,9	<i>Medical and pharmaceutical products</i>
55 Toaletni proizvodi i proizvodi za čišćenje	40.603	20.760	112,5	125,5	76.699	39.216	125,4	<i>Toilet, cleaning and perfume materials</i>

8 - 5 Uvoz po sektorima i odsjecima SMTK - Rev. 4 (nastavak)
Imports by sections and divisions of SITC Rev. 4 (continued)

	II 2024 000 KM	II 2024 000 EUR	II 2024 I 2024	II 2024 II 2023	I-II 2024 000 KM	I-II 2024 000 EUR	I-II 2024 I-II 2023	
56 Vještačka đubriva	972	497	141,9	71,7	1.657	847	66,5	Processed fertilizers
57 Plastične mase u primarnim oblicima	30.467	15.578	123,1	104,1	55.218	28.233	96,9	Plastics in primary forms
58 Plastične mase, ne-primarni oblici	35.757	18.282	131,0	109,1	63.046	32.235	106,5	Plastics in non-primary forms
59 Ostale hemikalije/kemikalije	24.802	12.681	120,6	128,1	45.360	23.192	126,6	Chemicals, n.e.s.
6 Industrijski proizvodi, razvrstani uglavnom po vrsti sirovina	386.410	197.568	124,0	97,8	698.037	356.901	97,6	Industrial products, classified mostly by raw material
61 Koža, krzno i proizvodi od kože i krzna	7.639	3.906	105,6	74,3	14.873	7.604	74,4	Leather, products of, dressed furskins
62 Guma i gumeni proizvodi	18.168	9.289	174,7	95,1	28.568	14.607	91,8	Rubber manufactures, n.e.s.
63 Proizvodi od drveta, osim namještaja	19.397	9.918	126,8	100,2	34.693	17.738	100,7	Wood manufactures (excl. furniture)
64 Papir, ljepenka i ostali slični proizvodi	30.557	15.624	122,7	103,6	55.456	28.354	101,8	Paper, paperboard and articles thereof
65 Predivo, tkanine i tekstilni proizvodi	40.135	20.521	106,9	81,7	77.692	39.723	89,4	Textile yarn, fabrics, made-up articles
66 Proizvodi od nemetalnih minerala	36.163	18.490	148,6	107,6	60.495	30.931	98,3	Non-metallic mineral manufactures
67 Željezo i čelik	85.207	43.566	124,0	104,2	153.916	78.696	99,2	Iron and steel
68 Obojeni metali	87.656	44.818	118,0	93,1	161.944	82.801	99,1	Non-ferrous metals
69 Metalni proizvodi	61.488	31.438	125,7	105,5	110.400	56.447	102,1	Manufactures of metals
7 Mašine/Strojevi i transportna sredstva	411.636	210.466	132,3	121,9	722.867	369.596	118,3	Machinery and transport equipment
71 Pogonske mašine i oprema	14.390	7.357	151,6	88,6	23.884	12.212	86,0	Power-generating enginery, equipment
72 Mašine specijaliz. za određ. industrije	58.038	29.674	136,8	199,6	100.462	51.365	203,5	Machines special. for partic. industries
73 Mašine za obradu metala	8.523	4.358	54,5	63,2	24.174	12.360	86,0	Metal working machinery
74 Ostale industrijske mašine i dijelovi	68.544	35.046	138,4	113,3	118.068	60.367	109,2	Other industrial machinery and parts of
75 Kancelarijske mašine i mašine za automatsku obradu podataka	15.279	7.812	93,9	107,4	31.555	16.134	111,4	Office machines and automatic data processing machines
76 Telekomunikacijski aparati i aparati za snimanje zvuka	40.823	20.872	120,4	110,3	74.722	38.205	108,7	Telecommunications and sound recording apparatus
77 Električne mašine, aparati i uređaji	75.524	38.615	124,8	101,1	136.026	69.549	96,7	Electrical machinery, appliances, parts
78 Drumska vozila	130.286	66.614	156,3	141,5	213.646	109.235	134,3	Road vehicles
79 Ostala transportna vozila	229	117	226,7	61,6	330	169	43,6	Other transport equipment
8 Razni industrijski proizvodi	155.671	79.593	128,8	107,7	276.499	141.372	106,2	Miscellaneous industrial goods
81 Montažne zgrade, sanitarni, rasvjetni i grijajući uređaji	8.323	4.255	126,5	94,7	14.900	7.618	100,0	Fabricated buildings; sanitary, heating, lighting equipment
82 Namještaj i njegovi dijelovi	20.233	10.345	132,5	114,7	35.504	18.153	112,6	Furniture and furnishings
83 Torbe, tašne, neseseri i slični proizvodi	2.968	1.518	142,8	96,3	5.047	2.580	90,7	Travel goods, handbags and similar
84 Odjeća	36.494	18.659	115,5	104,2	68.090	34.814	100,3	Clothing
85 Obuća	15.730	8.043	181,8	90,1	24.380	12.465	76,0	Footwear
87 Naučni i kontrolni instrumenti	16.286	8.327	105,8	121,1	31.677	16.196	134,4	Scientific and controlling instruments
88 Fotografski i optički proizvodi, satovi	3.320	1.697	162,7	131,4	5.360	2.741	115,8	Photo and optical equipment; watches
89 Ostali industrijski proizvodi	52.317	26.749	133,4	112,4	91.541	46.804	114,1	Miscellaneous manufactured articles
9 Proizvodi, nerazvrstani po kategorijama	1	1	0,3	1,1	389	199	396,9	Products and transactions, unclassified

Izvor: Baza podataka Uprave za indirektno/neizravno oporezivanje BiH.

Prethodni podaci

8 - 6 Izvoz Federacije BiH prema međunarodnoj klasifikaciji ekonomske namjene proizvoda (BEC) Rev. 4
Exports of Federation of BiH, according to classification by broad economic categories (BEC) Rev. 4

	II 2024 '000 KM	II 2024 '000 EUR	II 2024 I 2024	II 2024 II 2023	I-II 2024 '000 KM	I-II 2024 '000 EUR	I-II 2024 I-II 2023	
Ukupno	907.123	463.805	113,5	92,3	1.706.135	872.333	87,6	<i>Total</i>
1. Hrana i pića	44.580	22.793	123,8	126,9	80.580	41.200	112,6	<i>Food and beverages</i>
2. Industrijski materijali	403.138	206.121	111,8	82,2	763.730	390.489	80,9	<i>Industrial supplies</i>
3. Goriva i maziva	53.767	27.491	87,9	56,8	114.950	58.773	52,2	<i>Fuels and lubricants</i>
4. Kapitalni proizvodi (osim transportnih sredstava), dijelovi i pribor	131.498	67.234	107,0	109,8	254.450	130.098	108,7	<i>Capital goods (exc. transport equipment), parts and accessories</i>
5. Transportna sredstva i njihovi dijelovi i pribor	67.967	34.751	121,1	120,8	124.100	63.451	116,1	<i>Transport equipment, parts and accessories thereof</i>
6. Proizvodi za široku potrošnju	172.851	88.377	118,9	99,8	318.230	162.708	95,7	<i>Consumer goods</i>
7. Proizvodi, drugdje nespomenuti	33.322	17.037	198,7	258,8	50.095	25.613	129,4	<i>Goods, n.e.c.</i>

8 - 7 Uvoz Federacije BiH prema međunarodnoj klasifikaciji ekonomske namjene proizvoda (BEC) Rev. 4
Imports of Federation of BiH, according to classification by broad economic categories (BEC) Rev. 4

	II 2024 '000 KM	II 2024 '000 EUR	II 2024 I 2024	II 2024 II 2023	I-II 2024 '000 KM	I-II 2024 '000 EUR	I-II 2024 I-II 2023	
Ukupno	1.672.143	854.953	119,4	108,7	3.072.972	1.571.186	105,9	<i>Total</i>
1. Hrana i pića	230.398	117.801	113,0	125,3	434.206	222.006	120,6	<i>Food and beverages</i>
2. Industrijski materijali	527.969	269.946	123,5	100,1	955.443	488.510	98,1	<i>Industrial supplies</i>
3. Goriva i maziva	235.476	120.397	94,7	92,9	484.185	247.560	91,7	<i>Fuels and lubricants</i>
4. Kapitalni proizvodi (osim transportnih sredstava), dijelovi i pribor	269.219	137.649	122,0	112,5	489.955	250.510	113,8	<i>Capital goods (exc. transport equipment), parts and accessories</i>
5. Transportna sredstva i njihovi dijelovi i pribor	150.360	76.878	158,2	133,1	245.419	125.481	126,4	<i>Transport equipment, parts and accessories thereof</i>
6. Proizvodi za široku potrošnju	258.356	132.095	127,7	117,3	460.652	235.528	112,0	<i>Consumer goods</i>
7. Proizvodi, drugdje nespomenuti	365	187	13,3	55,6	3.112	1.591	179,4	<i>Goods, n.e.c.</i>

Izvor: Baza podataka Uprave za indirektno/neizravno oporezivanje BiH.

Prethodni podaci

8 - 8 Izvoz najznačajnijih proizvoda - vrijednost i struktura
Exports of top goods - value and structure

Tarifni broj Tariff code	Roba	I - II 2024 000 KM	I - II 2024 000 EUR	%	Goods
Ukupan izvoz		1.706.135	872.333	100,0	Total exports
od toga					of which
8544499500	Ostali električni provodnici, za napon između 80 V i 1000 V	63.648	32.543	3,7	Electric conductors for a voltage > 80 V but < 1.000 V
2716000000	Električna energija	54.616	27.925	3,2	Electrical energy
2704001000	Koks i polukoks od kamenog uglja	43.264	22.121	2,5	Coke and semi-coke of coal
9306303000	Municija i njeni dijelovi, za vojno oružje	38.055	19.457	2,2	Cartridges and other ammunition and projectiles and parts thereof, n.e.s.
7308909800	Ostale željezne ili čelične konstrukcije (osim montažnih zgrada) i dijelovi	35.744	18.276	2,1	Structures and parts of structures of iron or steel, n.e.s.
8544499100	Izolovani električni provodnici, za napon <1000 V, bez priključaka	32.079	16.402	1,9	Electric wire and cables, for a voltage <=1000 V, insulated, with no connectors
2836200000	Dinatrijum-karbonat	31.780	16.249	1,9	Disodium carbonate
3925200000	Vrata, prozori i njihovi okviri, pragovi, od plastičnih masa	29.382	15.023	1,7	Doors, windows and their frames and thresholds for doors, of plastics
8503009900	Ostali dijelovi za električne motore i generatore	28.592	14.619	1,7	Parts for electric motors and generators, electric generating sets and rotary converters, n.e.s.
7610100000	Vrata, prozori i njihovi okviri, od aluminijuma	27.527	14.074	1,6	Doors, windows and their frames, of aluminium
7601208000	Legure aluminijuma, u sirovim oblicima, ostale	27.433	14.026	1,6	Unwrought aluminium
9401610000	Tapcirana sjedišta	26.697	13.650	1,6	Upholstered seats
8537109800	Električne ploče, pultovi, stolovi, i slično, ostalo	20.531	10.497	1,2	Boards, panels, consoles, desks, cabinets and other bases
9403500000	Drveni namještaj za spavaće sobe	19.432	9.935	1,1	Furniture, for bedroom, of wood
7604299000	Ostali profili od legura aluminijuma	19.168	9.800	1,1	Solid profiles, of aluminium alloys, n.e.s.
8431498000	Dijelovi za dizalice, bagere, buldožere i slične mašine	19.079	9.755	1,1	Parts of cranes, bulldozers and similar machinery, n.e.s.
8708999700	Dijelovi i pribor za motorna vozila	18.811	9.618	1,1	Parts and accessories for motor vehicles
9406903800	Montažne zgrade, ostale	18.632	9.526	1,1	Prefabricated buildings, other
7204499000	Ostali otpaci od željeza ili čelika	17.812	9.107	1,0	Iron or steel cuttings
8482990000	Ostali dijelovi za kotrljajuće ležaje	17.779	9.090	1,0	Parts of ball or roller bearings (excl. balls, needles and rollers), n.e.s.
Izvoz svih ostalih roba		1.116.074	570.640	65,4	Exports of all other goods

Izvor: Baza podataka Uprave za indirektno/neizravno oporezivanje BiH.

Source: Indirect Taxation Authority of BiH database.

Prethodni podaci

Previous data

8 - 9 Uvoz najznačajnijih proizvoda - vrijednost i struktura

Imports of top goods - value and structure

Tarifni broj Tariff code	Roba	I - II 2024 000 KM	I - II 2024 000 EUR	%	Goods
Ukupan uvoz		3.072.972	1.571.186	100,0	Total imports
od toga					of which
2710194300	Diesel gorivo	231.073	118.146	7,5	Diesel fuel
2701121000	Bitumenozni kameni ugljen za koksovanje	95.829	48.997	3,1	Bituminous hard coal for coking
7408110000	Žica od bakra promjera preko 6 mm	61.066	31.223	2,0	Copper wire, more than 6 mm in diameter
3004900010	Gotovi lijekovi za prodaju na malo, ostali	53.033	27.115	1,7	Other medicaments in forms or packings for retail sale
2711210000	Prirodni gas u gasovitom stanju	38.831	19.854	1,3	Natural gas in gaseous state
8517130000	Električni aparati za žičnu telefoniju, i slično, pametni telefoni	38.654	19.763	1,3	Smartphones
2710124500	Benzin 95-98 oktana	31.003	15.852	1,0	Petrol 95-98 octane
8443133400	Mašine za štamparstvo koje se koriste za printanje po vrsti sredstva za printanje i za ink-jet printanje.	29.139	14.899	0,9	Printing machinery used for printing by means of the printing type and ink-jet printing machines.
7601204000	Legure aluminija u obliku ploča i poluga	26.277	13.435	0,9	Unwrought aluminium, Slabs and billets
2716000000	Električna energija	26.029	13.308	0,8	Electrical energy
8703329000	Automobili, korišteni, sa diesel motorom od 1500 do 2500 cm3	24.385	12.468	0,8	Cars with diesel engine, 1500-2500 cm3, used
8703321910	Automobili sa diesel motorom, novi, prvoga stepena rastavljenosti	23.270	11.898	0,8	Cars with diesel engine, new, disassembled
2704001000	Koks i polukoks od kamenog uglja	19.523	9.982	0,6	Coke and semi-coke of coal
3002150000	Antiserumi, ostale frakcije krvi i imunološki proizvodi; vakcine.	18.845	9.635	0,6	Antiserums and other blood fractions and modified immunological products; vaccines.
2106909800	Ostali prehrambeni proizvodi	17.342	8.867	0,6	Food preparations, n.e.s.
2402209000	Cigarete, ostale	17.247	8.818	0,6	Cigarettes
0201203000	Goveđe četvrti sa kostima, svježe	16.988	8.686	0,6	Forequarters of bovine animals, with bone in, fresh or chilled
2202100000	Voda, uklj. mineralnu i gaziranu, sa dodatim sladilima i aromama	15.473	7.911	0,5	Waters, incl. mineral and aerated, with added sugar, sweetener or flavour
2106909200	Prehrambeni proizvodi, ostali	15.200	7.772	0,5	Food preparations, n.e.s.
3402509000	Preparati za pranje i čišćenje	14.897	7.617	0,5	Washing preparations and cleaning preparations
Uvoz svih ostalih roba		2.258.868	1.154.941	73,5	Imports of all other goods

Izvor: Baza podataka Uprave za indirektno/neizravno oporezivanje BiH.

Source: Indirect Taxation Authority of BiH database.

Prethodni podaci

Previous data

9 - 10 Top 10 zemalja u izvozu i uvozu
Top 10 exports and imports countries

	I-II 2024 '000 KM	I-II 2024 '000 EUR	<u>I-II 2024</u> I-II 2023	
Ukupan izvoz	1.706.135	872.333	100,0	Total imports
Njemačka	334.850	171.206	19,6	Germany
Hrvatska	233.142	119.204	13,7	Croatia
Austrija	186.897	95.559	11,0	Austria
Slovenija	146.332	74.818	8,6	Slovenia
Srbija	118.878	60.781	7,0	Serbia
Italija	114.361	58.472	6,7	Italy
Nizozemska	59.298	30.319	3,5	Netherlands
Crna Gora	58.788	30.058	3,4	Montenegro
Turska	58.427	29.873	3,4	Turkiye
Francuska	40.529	20.722	2,4	France
Ostale zemlje	354.633	181.321	20,8	Other countries

	I-II 2024 '000 KM	I-II 2024 '000 EUR	<u>I-II 2024</u> I-II 2023	
Ukupan uvoz	3.072.972	1.571.186	100,0	Total imports
Njemačka	406.909	208.049	13,2	Germany
Italija	406.381	207.779	13,2	Italy
Kina	274.122	140.156	8,9	China
Srbija	223.372	114.208	7,3	Serbia
Turska	200.475	102.501	6,5	Turkiye
Hrvatska	197.445	100.952	6,4	Croatia
SAD	124.658	63.737	4,1	United States
Slovenija	117.339	59.994	3,8	Slovenia
Austrija	116.240	59.433	3,8	Austria
Poljska	110.628	56.563	3,6	Poland
Ostale zemlje	895.403	457.812	29,1	Other countries

Izvor: Baza podataka Uprave za indirektno/neizravno oporezivanje BiH.

Source: Indirect Taxation Authority of BiH database.

Prethodni podaci

Previous data

8 - 11 Izvoz Federacije Bosne i Hercegovine po zemljama prema geografskim zonama
Exports of Federation of Bosnia and Herzegovina by countries by geographic zones

	II 2024 000 KM	II 2024 000 EUR	II 2024 I 2024	II 2024 II 2023	I-II 2024 000 KM	I-II 2024 000 EUR	I-II 2024 I-II 2023	
Ukupno	907.123	463.805	113,5	92,3	1.706.135	872.333	87,6	Total
Zemlje EU	683.601	349.520	109,0	90,8	1.310.814	670.209	88,5	EU countries
Austrija	97.761	49.984	109,7	87,9	186.897	95.559	85,8	Austria
Belgija	6.029	3.083	88,7	99,3	12.825	6.557	99,2	Belgium
Bugarska	5.470	2.797	162,2	75,2	8.842	4.521	89,6	Bulgaria
Češka	15.607	7.980	100,8	97,0	31.096	15.899	108,6	Czech Republic
Kipar	133	68	511,5	55,4	159	81	51,6	Cyprus
Danska	3.764	1.925	76,8	124,1	8.667	4.431	127,6	Denmark
Estonija	425	217	283,3	-	575	294	155,8	Estonia
Finska	151	77	95,0	321,3	311	159	149,5	Finland
Francuska	21.634	11.061	114,5	102,7	40.529	20.722	95,8	France
Grčka	1.050	537	126,4	68,7	1.880	961	74,9	Greece
Hrvatska	128.490	65.696	122,8	85,5	233.142	119.204	78,9	Croatia
Irska	691	353	392,6	909,2	867	443	677,3	Ireland
Italija	58.605	29.964	105,1	90,0	114.361	58.472	82,6	Italy
Latvija (Letonija)	188	96	38,8	86,6	673	344	135,1	Latvia
Litvanija	5.210	2.664	88,7	112,4	11.084	5.667	110,2	Lithuania
Luksemburg	374	191	84,4	8,0	817	418	8,7	Luxembourg
Mađarska	14.554	7.441	109,7	61,6	27.821	14.225	67,0	Hungary
Malta	24	12	-	14,9	24	12	12,7	Malta
Nizozemska	30.899	15.798	108,8	106,4	59.298	30.319	105,6	Netherlands
Njemačka	171.470	87.671	105,0	94,0	334.850	171.206	95,1	Germany
Poljska	11.944	6.107	85,6	93,3	25.899	13.242	77,8	Poland
Portugal	570	291	126,1	49,3	1.022	523	40,8	Portugal
Rumunija	9.226	4.717	113,9	58,9	17.324	8.858	50,4	Romania
Slovačka	9.985	5.105	76,1	185,0	23.112	11.817	211,1	Slovakia
Slovenija	77.312	39.529	112,0	97,3	146.332	74.818	95,6	Slovenia
Španija	5.036	2.575	100,7	119,3	10.036	5.131	125,5	Spain
Švedska	6.999	3.579	130,3	96,6	12.371	6.325	87,5	Sweden
Zemlje EFTE	23.166	11.845	131,2	120,1	40.823	20.872	113,9	EFTA countries
Island	-	-	-	-	188	96	-	Iceland
Lihtenštajn	74	38	308,3	-	98	50	-	Liechtenstein
Norveška	4.873	2.492	182,0	237,8	7.549	3.860	168,5	Norway
Švicarska	18.219	9.315	123,4	105,7	32.988	16.866	105,2	Switzerland
Ostale evropske zemlje	157.554	80.556	120,0	84,9	288.842	147.683	80,1	Other european countries
Albanija	3.503	1.791	194,6	168,9	5.303	2.711	128,1	Albania
Crna Gora	29.848	15.261	103,1	93,4	58.788	30.058	94,7	Montenegro
Kosovo	6.229	3.185	133,6	75,4	10.892	5.569	131,9	Kosovo
Sjeverna Makedonija	10.552	5.395	112,1	88,6	19.966	10.208	99,0	Macedonia FYR
Ruska Federacija	146	75	317,4	29,6	193	99	27,7	Russian Federation
Srbija	65.737	33.611	123,7	60,0	118.878	60.781	53,8	Serbia
Turska	32.860	16.801	128,5	237,0	58.427	29.873	195,8	Turkey
Ujedinjeno Kraljevstvo	6.054	3.095	95,6	126,1	12.387	6.333	120,1	United Kingdom
Ostale zemlje	2.625	1.342	189,8	97,1	4.008	2.049	92,8	Other countries
Afrika	3.434	1.756	125,8	113,3	6.163	3.151	80,9	Africa

8 - 11 Izvoz Federacije Bosne i Hercegovine po zemljama prema geografskim zonama (nastavak)

Exports of Federation of Bosnia and Herzegovina by countries by geographic zones (continued)

	II 2024 '000 KM	II 2024 '000 EUR	<u>II 2024</u> I 2024	<u>II 2024</u> II 2023	I-II 2024 '000 KM	I-II 2024 '000 EUR	<u>I-II 2024</u> I-II 2023	
Zemlje sjeverne Afrike	264	135	10,6	69,8	2.752	1.407	325,3	North Africa
Ostale Afričke zemlje	3.170	1.621	-	119,5	3.411	1.744	50,3	Other African countries
Amerika	17.868	9.136	193,5	180,9	27.101	13.857	162,0	America
Zemlje sjeverne Amerike	15.459	7.904	244,2	212,3	21.789	11.141	185,0	North America
Kanada	70	36	-	-	77	39	-	Canada
SAD	15.389	7.868	243,4	211,4	21.712	11.101	184,4	United States
Ostale zemlje	-	-	-	-	-	-	-	Other countries
Zemlje Centralne Amerike i Kariba	2.065	1.056	76,9	148,7	4.751	2.429	151,3	Centr. America and Caribbean
Zemlje Južne Amerike	344	176	158,5	28,5	561	287	30,9	South America
Azija	20.772	10.621	196,3	194,0	31.356	16.032	92,2	Asia
Zemlje Bliskog i Srednjeg Istoka	5.521	2.823	91,5	84,9	11.554	5.907	42,3	Near and Middle Eastern countries
Ostale zemlje Azije	15.251	7.798	335,2	362,6	19.802	10.125	296,5	Other Asian countries
Indija	3.022	1.545	422,1	405,1	3.739	1.912	263,3	India
Japan	78	40	243,8	-	110	56	-	Japan
Kina	4.140	2.117	166,3	309,4	6.629	3.389	263,8	China
Malezija	34	17	24,8	4,7	171	87	21,1	Malaysia
Ostale zemlje	7.977	4.079	678,3	573,9	9.153	4.680	475,7	Other countries
Zemlje okeanije i polarnog regiona	694	355	450,6	73,8	847	433	66,2	Oceania and Polar Regions
Australija i Novi Zeland	694	355	450,6	73,8	847	433	66,2	Australia and New Zealand
Australija	694	355	625,2	73,8	804	411	64,4	Australia
Novi Zeland	-	-	-	-	43	22	143,3	New Zealand
Ostale zemlje	-	-	-	-	-	-	-	Other countries
Ostale zemlje Okeanije i Polarnog Regiona	-	-	-	-	-	-	-	Other countries of Oceania and Polar Region
Neraspoređeno	34	17	21,9	8,7	189	97	1,8	Unclassified

Izvor: Baza podataka Uprave za indirektno/neizravno oporezivanje BiH.

Source: Indirect Taxation Authority of BiH database.

Prethodni podaci

Previous data

8 - 12 Uvoz federacije bosne i hercegovine po zemljama prema geografskim zonama

Imports of federation of bosnia and hercegovina by countries by geographic zones

	II 2024 000 KM	II 2024 000 EUR	II 2024 I 2024	II 2024 II 2023	I-II 2024 000 KM	I-II 2024 000 EUR	I-II 2024 I-II 2023	
Ukupno	1.672.143	854.953	119,4	108,7	3.072.972	1.571.186	105,9	<i>Total</i>
Zemlje EU	1.016.691	519.826	120,5	107,3	1.860.458	951.237	106,0	<i>EU countries</i>
Austrija	65.922	33.705	131,0	111,2	116.240	59.433	102,1	<i>Austria</i>
Belgija	15.401	7.874	102,9	114,3	30.366	15.526	121,1	<i>Belgium</i>
Bugarska	23.750	12.143	110,9	300,6	45.166	23.093	356,3	<i>Bulgaria</i>
Češka	27.603	14.113	91,0	92,7	57.937	29.623	105,1	<i>Czech Republic</i>
Kipar	14	7	9,9	13,2	157	80	101,9	<i>Cyprus</i>
Danska	6.501	3.324	219,9	172,7	9.457	4.835	153,5	<i>Denmark</i>
Estonija	203	104	68,1	45,0	501	256	74,8	<i>Estonia</i>
Finska	3.310	1.692	233,1	148,5	4.730	2.418	77,2	<i>Finland</i>
Francuska	36.724	18.777	146,6	119,3	61.774	31.585	114,4	<i>France</i>
Grčka	7.751	3.963	37,6	70,4	28.345	14.493	143,3	<i>Greece</i>
Hrvatska	103.930	53.139	111,1	77,6	197.445	100.952	69,0	<i>Croatia</i>
Irska	6.763	3.458	94,0	137,7	13.961	7.138	123,4	<i>Ireland</i>
Italija	222.360	113.691	120,8	104,5	406.381	207.779	110,8	<i>Italy</i>
Latvija (Letonija)	414	212	79,0	130,2	938	480	158,2	<i>Latvia</i>
Litvanija	1.444	738	76,6	148,0	3.330	1.703	222,9	<i>Lithuania</i>
Luksemburg	722	369	179,6	151,4	1.124	575	91,1	<i>Luxembourg</i>
Mađarska	34.566	17.673	114,2	108,7	64.841	33.153	103,0	<i>Hungary</i>
Malta	729	373	73,2	73,0	1.725	882	102,6	<i>Malta</i>
Nizozemska	30.523	15.606	115,5	111,5	56.953	29.120	119,8	<i>Netherlands</i>
Njemačka	231.925	118.581	132,5	119,2	406.909	208.049	117,3	<i>Germany</i>
Poljska	60.994	31.186	122,9	102,1	110.628	56.563	97,2	<i>Poland</i>
Portugal	4.734	2.420	199,8	188,5	7.103	3.632	135,6	<i>Portugal</i>
Rumunija	20.215	10.336	199,9	152,7	30.328	15.506	106,3	<i>Romania</i>
Slovačka	18.688	9.555	141,2	142,6	31.924	16.322	117,7	<i>Slovakia</i>
Slovenija	60.749	31.060	107,3	101,6	117.339	59.994	110,1	<i>Slovenia</i>
Španija	22.059	11.279	130,2	92,4	39.001	19.941	100,0	<i>Spain</i>
Švedska	8.697	4.447	121,5	99,2	15.855	8.107	106,5	<i>Sweden</i>
Zemlje EFTE	15.236	7.790	101,5	125,5	30.252	15.468	135,3	<i>EFTA countries</i>
Island	51	26	300,0	392,3	67	34	203,0	<i>Iceland</i>
Lihtenštajn	72	37	-	79,1	76	39	65,0	<i>Liechtenstein</i>
Norveška	5.006	2.560	145,5	266,3	8.446	4.318	236,3	<i>Norway</i>
Švicarska	10.107	5.168	87,5	99,5	21.663	11.076	116,2	<i>Switzerland</i>
Ostale evropske zemlje	313.026	160.048	127,7	122,5	558.062	285.333	111,5	<i>Other european countries</i>
Albanija	1.760	900	153,3	114,0	2.908	1.487	107,9	<i>Albania</i>
Crna Gora	4.522	2.312	128,5	301,3	8.042	4.112	214,3	<i>Montenegro</i>
Kosovo	1.490	762	84,0	96,6	3.263	1.668	211,5	<i>Kosovo</i>
Sjeverna Makedonija	13.072	6.684	156,7	132,3	21.415	10.949	123,7	<i>Macedonia FYR</i>
Ruska Federacija	40.806	20.864	134,0	126,7	71.251	36.430	103,0	<i>Russian Federation</i>
Srbija	122.779	62.776	122,1	118,5	223.372	114.208	108,2	<i>Serbia</i>
Turska	113.334	57.947	130,1	124,4	200.475	102.501	114,4	<i>Turkey</i>
Ujedinjeno Kraljevstvo	11.046	5.648	126,0	112,2	19.816	10.132	116,8	<i>United Kingdom</i>
Ostale zemlje	4.217	2.156	127,7	98,6	7.520	3.845	99,9	<i>Other countries</i>
Afrika	9.702	4.961	52,7	130,2	28.106	14.370	171,6	<i>Africa</i>

8 - 12 Uvoz federacije bosne i hercegovine po zemljama prema geografskim zonama (nastavak)

Imports of federation of bosnia and hercegovina by countries by geographic zones (continued)

	II 2024 000 KM	II 2024 000 EUR	II 2024 I 2024	II 2024 II 2023	I-II 2024 000 KM	I-II 2024 000 EUR	I-II 2024 I-II 2023	
Zemlje sjeverne Afrike	7.544	3.857	46,0	127,7	23.928	12.234	186,3	North Africa
Ostale Afričke zemlje	2.158	1.103	106,8	139,8	4.178	2.136	118,0	Other African countries
Amerika	81.295	41.565	96,6	119,3	165.457	84.597	103,6	America
Zemlje sjeverne Amerike	60.222	30.791	91,1	118,2	126.327	64.590	101,3	North America
Kanada	989	506	145,4	65,3	1.669	853	76,0	Canada
SAD	59.233	30.285	90,5	119,8	124.658	63.737	101,7	United States
Ostale zemlje	-	-	-	-	-	-	-	Other countries
Zemlje Centralne Amerike i Kariba	3.275	1.674	101,3	104,8	6.507	3.327	92,8	Centr. America and Caribbean
Zemlje Južne Amerike	17.798	9.100	120,1	126,4	32.623	16.680	116,7	South America
Azija	235.310	120.312	121,5	101,3	428.918	219.302	102,7	Asia
Zemlje Bliskog i Srednjeg Istoka	9.608	4.912	84,7	72,7	20.950	10.712	96,7	Near and Middle Eastern countries
Ostale zemlje Azije	225.702	115.400	123,8	103,0	407.968	208.591	103,0	Other Asian countries
Indija	13.927	7.121	107,0	53,2	26.946	13.777	69,6	India
Japan	8.937	4.569	120,9	84,2	16.330	8.349	93,9	Japan
Kina	155.210	79.358	130,5	116,1	274.122	140.156	109,5	China
Malezija	2.150	1.099	53,1	47,1	6.196	3.168	85,9	Malaysia
Ostale zemlje	45.478	23.253	116,9	103,2	84.374	43.140	102,5	Other countries
Zemlje okeanije i polarnog regiona	175	89	36,9	1,3	650	332	3,8	Oceania and Polar Regions
Australija i Novi Zeland	168	86	35,4	1,2	643	329	3,8	Australia and New Zealand
Australija	86	44	19,3	0,6	532	272	3,1	Australia
Novi Zeland	68	35 -	-	-	74	38	125,4	New Zealand
Ostale zemlje	14	7	60,9 -	-	37	19 -	-	Other countries
Ostale zemlje Okeanije i Polarnog Regiona	7	4 -	-	25,0	7	4	3,9	Other countries of Oceania and Polar Region
Neraspoređeno	708	362	196,7	63,6	1.069	547	9,4	Unclassified

Izvor: Baza podataka Uprave za indirektno/neizravno oporezivanje BiH.

Source: Indirect Taxation Authority of BiH database.

Prethodni podaci

Previous data

8 - 13 Izvoz i uvoz po statističkim procedurama

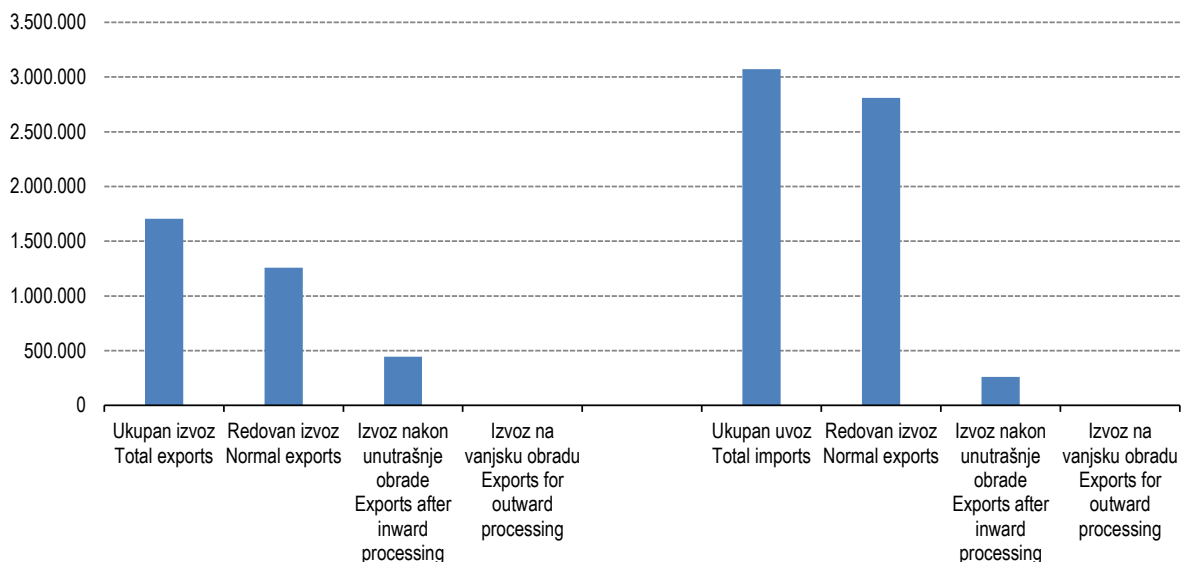
Exports and imports according to statistical procedures

	I - II 2024 '000 KM	I - II 2024 Struktura u % Structure in %	
Ukupan izvoz	1.706.135	100,0	Total exports
1 Redovan izvoz	1.258.822	73,8	Normal exports
2 Izvoz nakon unutrašnje obrade	445.191	26,1	Exports after inward processing
3 Izvoz na vanjsku obradu	2.122	0,1	Exports for outward processing
Ukupan uvoz	3.072.972	100,0	Total imports
1 Redovan uvoz	2.810.355	91,5	Normal imports
2 Uvoz na unutrašnju obradu	259.337	8,4	Imports for inward processing
3 Uvoz nakon vanjske obrade	3.280	0,1	Imports after outward processing

	I - II 2024 '000 EUR	I - II 2024 Struktura u % Structure in %	
Ukupan izvoz	872.333	100,0	Total exports
1 Redovan izvoz	643.626	73,8	Normal exports
2 Izvoz nakon unutrašnje obrade	227.622	26,1	Exports after inward processing
3 Izvoz na vanjsku obradu	1.085	0,1	Exports for outward processing
Ukupan uvoz	1.571.186	100,0	Total imports
1 Redovan uvoz	1.436.912	91,5	Normal imports
2 Uvoz na unutrašnju obradu	132.597	8,4	Imports for inward processing
3 Uvoz nakon vanjske obrade	1.677	0,1	Imports after outward processing

8 - 13.1 Izvoz i uvoz po statističkim procedurama

Exports and imports according to statistical procedures



UNUTRAŠNJA/UNUTARNJA TRGOVINA
DOMESTIC TRADE

Desezonirani i kalendarski prilagođeni pokazatelji ¹⁾
seasonally and working-day adjusted indicators ¹⁾

9-1 Trgovina na malo - mjesečne stope promjena izračunate iz desezoniranih indeksa
Month - on - month growth rates calculated on basis of seasonally adjusted indices

	<u>IX 2023</u> VIII 2023	<u>X 2023</u> IX 2023	<u>XI 2023</u> X 2023	<u>XII 2023</u> XI 2023	<u>I 2024</u> XII 2023	<u>II 2024</u> I 2024	
Ukupan promet - oblast 47*							Total turnover - division 47
Nominalno	-0,2	0,4	1,6	0,2	-0,5	2,6	Value index
Realno	-0,3	1,1	1,5	-0,4	0,1	1,3	Volume index
Promet od trgovine na malo							Retail turnover
Nominalno	-0,6	0,0	1,6	-0,5	-0,4	2,2	Value index
Realno	-1,3	1,0	3,2	-2,2	-0,2	2,0	Volume index

9-2 Trgovina na malo - godišnje stope promjena izračunate iz kalendarski prilagođenih indeksa
Year - on - year growth rates calculated on basis of working day adjusted indices

	<u>IX 2023</u> IX 2022	<u>X 2023</u> X 2022	<u>XI 2023</u> XI 2022	<u>XII 2023</u> XII 2022	<u>I 2024</u> I 2023	<u>II 2024</u> II 2023	
Ukupan promet - oblast 47							Total turnover - division 47
Nominalno	10,5	8,0	9,5	9,8	8,0	13,1	Value index
Realno	7,0	7,2	10,4	7,9	6,6	10,8	Volume index
Promet od trgovine na malo							Retail turnover
Nominalno	11,4	9,4	10,1	9,5	7,6	12,7	Value index
Realno	7,9	8,8	10,9	8,0	5,8	10,6	Volume index

9-3 Desezonirani indeksi prometa prema glavnoj djelatnosti poslovnog subjekta, KD BiH 2010
Seasonally adjusted turnover indices, by main activity of business entity, according to KD BiH 2010

		Ukupan promet Total turnover						
		nominalno Value indices			realno Volume indices			
		<u>XII 2023</u> XI 2023	<u>I 2024</u> XII 2023	<u>II 2024</u> I 2024	<u>XII 2023</u> XI 2023	<u>I 2024</u> XII 2023	<u>II 2024</u> I 2024	
47	Trgovina na malo, osim trgovine motornim vozilima i motociklima	100,2	99,5	102,6	99,6	100,1	101,3	Retail trade, except of motor vehicles and motorcycles
47.11+	Trgovina na malo hranom,	100,4	98,6	101,2	100,0	99,2	100,5	Retail trade of food, beverages
47.2	pićem i duhanskim proizvodima							and tobacco
47.19+	Trgovina na malo	97,9	99,8	103,2	97,8	100,3	102,0	Retail trade of non-food products
47.4	do neprehrambenim proizvodima							(except of automotive fuels)
47.9	(osim trgovine motornim gorivima)							
47-	Trgovina na malo,	99,1	99,2	102,2	98,8	99,9	101,4	Retail trade, except of automotive
47.30	osim specijalizirane trgovine motornim gorivom							fuels in specialised stores

Prethodni podaci

Previous data

9 - 3 Desezonirani indeksi prometa prema glavnoj djelatnosti poslovnog subjekta, KD BiH 2010 (nastavak)

Seasonally adjusted turnover indices, by main activity of business entity, according to KD BiH 2010 (continued)

	Promet od trgovine na malo Turnover from retailing activities						
	nominalno Value indices			realno Volume indices			
	XII 2023 XI 2023	I 2024 XII 2023	II 2024 I 2024	XII 2023 XI 2023	I 2024 XII 2023	II 2024 I 2024	
Ukupno	99,5	99,6	102,2	97,8	99,8	102,0	Total
47 Trgovina na malo, osim trgovine motornim vozilima i motociklima	99,3	99,5	102,2	97,6	99,8	102,2	Retail trade, except of motor vehicles and motorcycles
47.11+ Trgovina na malo hranom, pićem i duhanskim proizvodima	100,7	97,0	101,1	99,9	97,3	100,9	Retail trade of food, beverages and tobacco
47.2							
47.19+47.4 Trgovina na malo neprehrambenim proizvodima (osim trgovine motornim gorivima)	97,4	100,4	102,8	95,3	99,7	102,7	Retail trade of non-food products (except of automotive fuels)
do 47.9							
47 - Trgovina na malo, osim specijalizirane trgovine motornim gorivom	99,1	98,6	102,0	97,3	98,6	101,9	Retail trade, except of automotive fuels in specialised stores
47.30							
Ostale djelatnosti (izvan G 47)	102,5	100,6	101,7	100,9	100,0	100,1	Other activities (excl. G 47)

9 - 4 Kalendarski prilagođeni indeksi prometa prema glavnoj djelatnosti poslovnog subjekta, KD BiH 2010

Working-day adjusted turnover indices, by main activity of business entity, according to KD BiH 2010

	Ukupan promet Total turnover						
	nominalno Value indices			realno Volume indices			
	XII 2023 XII 2022	I 2024 I 2023	II 2024 II 2023	XII 2023 XII 2022	I 2024 I 2023	II 2024 II 2023	
47 Trgovina na malo, osim trgovine motornim vozilima i motociklima	109,8	108,0	113,1	107,9	106,6	110,8	Retail trade, except of motor vehicles and motorcycles
47.11+ Trgovina na malo hranom, pićem i duhanskim proizvodima	112,9	105,7	107,8	107,0	100,7	103,1	Retail trade of food, beverages and tobacco
47.2							
47.19+47.4 Trgovina na malo neprehrambenim proizvodima (osim trgovine motornim gorivima)	108,2	109,6	115,9	106,6	107,8	113,6	Retail trade of non-food products (except of automotive fuels)
do 47.9							
47 - Trgovina na malo, osim specijalizirane trgovine motornim gorivom	110,6	107,6	111,7	106,8	104,6	108,9	Retail trade, except of automotive fuels in specialised stores
47.30							

9 - 4 Kalendarski prilagođeni indeksi prometa prema glavnoj djelatnosti poslovnog subjekta, KD BiH 2010 (nastavak)

Working-day adjusted turnover indices, by main activity of business entity, according to KD BiH 2010 (continued)

	Promet od trgovine na malo Turnover from retailing activities						
	nominalno Value indices			realno Volume indices			
	XII 2023 XII 2022	I 2024 I 2023	II 2024 II 2023	XII 2023 XII 2022	I 2024 I 2023	II 2024 II 2023	
Ukupno	109,5	107,6	112,7	108,0	105,8	110,6	Total
47 Trgovina na malo, osim trgovine motornim vozilima i motociklima	109,7	107,7	112,8	108,2	105,9	110,7	Retail trade, except of motor vehicles and motorcycles
47.11+ Trgovina na malo hranom, pićem i duhanskim proizvodima	114,7	106,3	106,8	108,7	101,2	102,1	Retail trade of food, beverages and tobacco
47.2							
47.19+47.4 Trgovina na malo neprehrambenim proizvodima (osim trgovine motornim gorivima)	109,4	108,8	116,6	108,5	106,3	114,4	Retail trade of non-food products (except of automotive fuels)
do 47.9							
47 - Trgovina na malo, osim specijalizirane trgovine motornim gorivom	112,2	107,5	111,4	108,6	104,0	108,7	Retail trade, except of automotive fuels in specialised stores
47.30							
Ostale djelatnosti (izvan G 47)	106,6	105,9	110,9	104,9	104,5	108,8	Other activities (excl. G 47)

Prethodni podaci

Previous data

UNUTRAŠNJA/UNUTARNJA TRGOVINA
DOMESTIC TRADE

9 - 5 Kalendarski prilagođeni indeksi prometa prema glavnoj djelatnosti poslovnog subjekta, KD BiH 2010

Working-day adjusted turnover indices, by main activity of business entity, according to KD BiH 2010

θ 2015=100

		Ukupan promet <i>Total turnover</i>						
		nominalno <i>Value indices</i>			realno <i>Volume indices</i>			
		XII 2023 θ 2015	I 2024 θ 2015	II 2024 θ 2015	XII 2023 θ 2015	I 2024 θ 2015	II 2024 θ 2015	
47	Trgovina na malo, osim trgovine motornim vozilima i motociklima	186,0	149,5	149,3	158,2	127,3	124,9	<i>Retail trade, except of motor vehicles and motorcycles</i>
47.11+ 47.2	Trgovina na malo hranom, pićem i duhanskim proizvodima	205,7	160,5	157,1	153,9	119,4	116,4	<i>Retail trade of food, beverages and tobacco</i>
47.19+ 47.4 do 47.9	Trgovina na malo neprehrambenim proizvodima (osim trgovine motornim gorivima)	184,3	147,8	149,6	184,9	149,4	146,9	<i>Retail trade of non-food products (except of automotive fuels)</i>
47 - 47.30	Trgovina na malo, osim specijalizirane trgovine motornim gorivom	194,7	154,0	153,2	169,8	134,8	132,1	<i>Retail trade, except of automotive fuels in specialised stores</i>

9 - 5 Kalendarski prilagođeni indeksi prometa prema glavnoj djelatnosti poslovnog subjekta, KD BiH 2010 (nastavak)

Working-day adjusted turnover indices, by main activity of business entity, according to KD BiH 2010 (continued)

θ 2015=100

		Promet od trgovine na malo <i>Turnover from retailing activities</i>						
		nominalno <i>Value indices</i>			realno <i>Volume indices</i>			
		XII 2023 θ 2015	I 2024 θ 2015	II 2024 θ 2015	XII 2023 θ 2015	I 2024 θ 2015	II 2024 θ 2015	
Ukupno		190,6	154,9	153,2	163,3	132,7	128,9	<i>Total</i>
47	Trgovina na malo, osim trgovine motornim vozilima i motociklima	195,5	158,8	156,9	167,4	136,0	132,0	<i>Retail trade, except of motor vehicles and motorcycles</i>
47.11+ 47.2	Trgovina na malo hranom, pićem i duhanskim proizvodima	222,9	170,5	166,6	166,9	126,8	123,5	<i>Retail trade of food, beverages and tobacco</i>
47.19+ 47.4 do 47.9	Trgovina na malo neprehrambenim proizvodima (osim trgovine motornim gorivima)	183,7	150,7	148,3	187,8	154,4	148,1	<i>Retail trade of non-food products (except of automotive fuels)</i>
47 - 47.30	Trgovina na malo, osim specijalizirane trgovine motornim gorivom	202,6	160,2	157,1	177,8	141,2	136,3	<i>Retail trade, except of automotive fuels in specialised stores</i>
Ostale djelatnosti (izvan G 47)		137,2	112,2	113,4	117,8	96,4	95,6	<i>Other activities (excl. G 47)</i>

Prethodni podaci

Previous data

UNUTRAŠNJA/UNUTARNJA TRGOVINA
DOMESTIC TRADE

Izvorni, neprilagođeni pokazatelji
Gross, non-adjusted indicators

9 - 6 Nominalni indeksi od trgovine na malo prema trgovačkim strukama
Value indices of retail trade by branches

		<u>II 2024</u> I 2024	<u>II 2024</u> II 2023	<u>I - II 2024</u> I - II 2023	Udio u ukupnom prometu Share in total turnover II 2024	
Ukupno		99,0	112,7	110,1	100,0	Total
11	Nespecijalizirane prodavnice/prodavaonice živežnim namirnicama	97,4	106,7	106,5	35,3	Non-specialized stores of food
19	Ostale nespecijalizirane prodavnice / prodavaonice	97,3	104,2	101,2	8,4	Other non-specialized stores
21+22+23+ 24+25+26+29	Specijalizirane prodavnice/prodavaonice živežnim namirnicama	102,2	111,8	111,7	3,3	Specialized stores with food, beverages and tobacco
30	Motorna goriva i maziva	101,2	117,3	112,4	22,9	Automotive fuels and lubricants
51+71+72	Tekstil, obuća, odjevni i kožni predmeti	83,8	113,0	111,1	5,6	Textiles, clothes, footwear and leather products
52	Željezna roba, boje, staklo i ostali građevinski materijal u specijalnim prodavnicama / prodavaonicama	119,9	123,2	110,6	5,1	Hardware, paints and glass in specialised store
54+59	Namještaj, oprema za rasvjetu, električni i ostali aparati za domaćinstvo/kućanstvo	96,9	115,7	112,4	2,7	Furniture, lighting equipment, electrical and other household appliances,
73+74+75	Apoteke/ljekarne, medicinski i ortopedski proizvodi, kozmetički i toaletni proizvodi	96,6	117,3	116,4	10,3	Dispensing chemist, medical and orthopaedic, cosmetic and toilet goods
41+42+43+ 53+61+61+ 64+65+76+ 77+78	Ostala trgovina na malo u specijalnim prodavnicama/prodavaonicama	112,5	138,7	131,3	4,3	Other retail sale in specialised stores
79-99	Ostala trgovina na malo izvan prodavnica / prodavaonica	104,8	117,3	114,9	1,1	Other retail sale not in stores

Prethodni podaci

Previous data

10 - 1 Dolasci i noćenja turista
Tourists arrivals and nights

	Dolasci turista Tourist arrivals				Noćenja turista Tourist nights				
	II 2024	II 2024 II 2023	I - II 2024	I - II 2024 I - II 2023	II 2024	II 2024 II 2023	I - II 2024	I - II 2024 I - II 2023	
UKUPNO	61.681	109,3	124.946	105,6	119.644	101,7	254.741	99,5	TOTAL
Domaći	25.127	112,7	50.526	109,7	44.614	108,3	95.124	105,8	Domestic
Strani	36.554	107,1	74.420	102,9	75.030	98,2	159.617	96,1	Foreign

Dolasci i noćenja turista prema vrstama objekata

Tourist arrivals and nights by types of accommodation

	61.681	109,3	124.946	105,6	119.644	101,7	254.741	99,5	TOTAL
UKUPNO	61.681	109,3	124.946	105,6	119.644	101,7	254.741	99,5	TOTAL
Hoteli i sličan smještaj	59.859	110,0	120.979	105,9	114.956	101,3	245.219	99,3	Hotels and similiar accommodation
Odmarališta i slični objekti za kraći odmor	1.674	91,7	3.603	95,5	4.427	116,1	8.902	108,4	Holiday and other short-stay accommodation
Kampovi i prostori za kampiranje	39	70,9	168	83,6	59	52,2	254	57,1	Camps and camping grounds
Ostali smještaj	109	107,9	196	95,2	202	118,8	366	109,9	Other accommodation
DOMAĆI	25.127	112,7	50.526	109,7	44.614	108,3	95.124	105,8	DOMESTIC
Hoteli i sličan smještaj	24.124	114,2	48.365	110,5	42.146	108,1	90.253	105,6	Hotels and similiar accommodation
Odmarališta i slični objekti za kraći odmor	914	83,6	2.005	94,1	2.312	113,3	4.601	110,4	Holiday and other short-stay accommodation
Kampovi i prostori za kampiranje	15	68,2	28	60,9	21	84,0	36	62,1	Camps and camping grounds
Ostali smještaj	74	125,4	128	117,4	135	107,1	234	100,0	Other accommodation
STRANI	36.554	107,1	74.420	102,9	75.030	98,2	159.617	96,1	FOREIGN
Hoteli i sličan smještaj	35.735	107,2	72.614	103,1	72.810	97,7	154.966	95,9	Hotels and similiar accommodation
Odmarališta i slični objekti za kraći odmor	760	103,8	1.598	97,4	2.115	119,4	4.301	106,3	Holiday and other short-stay accommodation
Kampovi i prostori za kampiranje	24	72,7	140	90,3	38	43,2	218	56,3	Camps and camping grounds
Ostali smještaj	35	83,3	68	70,1	67	152,3	132	133,3	Other accommodation

10 - 2 Dolasci i noćenja turista prema načinu dolaska

Tourist arrivals and nights, by organization of tourist arrivals

	Individualno Individual arrangment				Organizirano Organized trips				
	dolasci turista Tourist arrivals		noćenja turista Tourist nights		dolasci turista Tourist arrivals		noćenja turista Tourist nights		
	II 2024	Struktura %	II 2024	Struktura %	II 2024	Struktura %	II 2024	Struktura %	
UKUPNO	51.411	83,3	100.352	83,9	10.270	16,7	19.292	16,1	TOTAL
Domaći	22.630	44,0	40.476	40,3	2.497	24,3	4.138	21,4	Domestic
Strani	28.781	56,0	59.876	59,7	7.773	75,7	15.154	78,6	Foreign

10 - 3 Svrha dolaska turista

Purpose of the trip

	Poslovno Business				Ostalo Other				
	dolasci turista Tourist arrivals		noćenja turista Touristnights		dolasci turista Tourist arrivals		noćenja turista Touristnights		
	II 2024	Struktura %	II 2024	Struktura %	II 2024	Struktura %	II 2024	Struktura %	
UKUPNO	11.169	18,1	20.070	16,8	50.512	81,9	99.574	83,2	TOTAL
Domaći	6.395	57,3	10.053	50,1	18.732	37,1	34.561	34,7	Domestic
Strani	4.774	42,7	10.017	49,9	31.780	62,9	65.013	65,3	Foreign

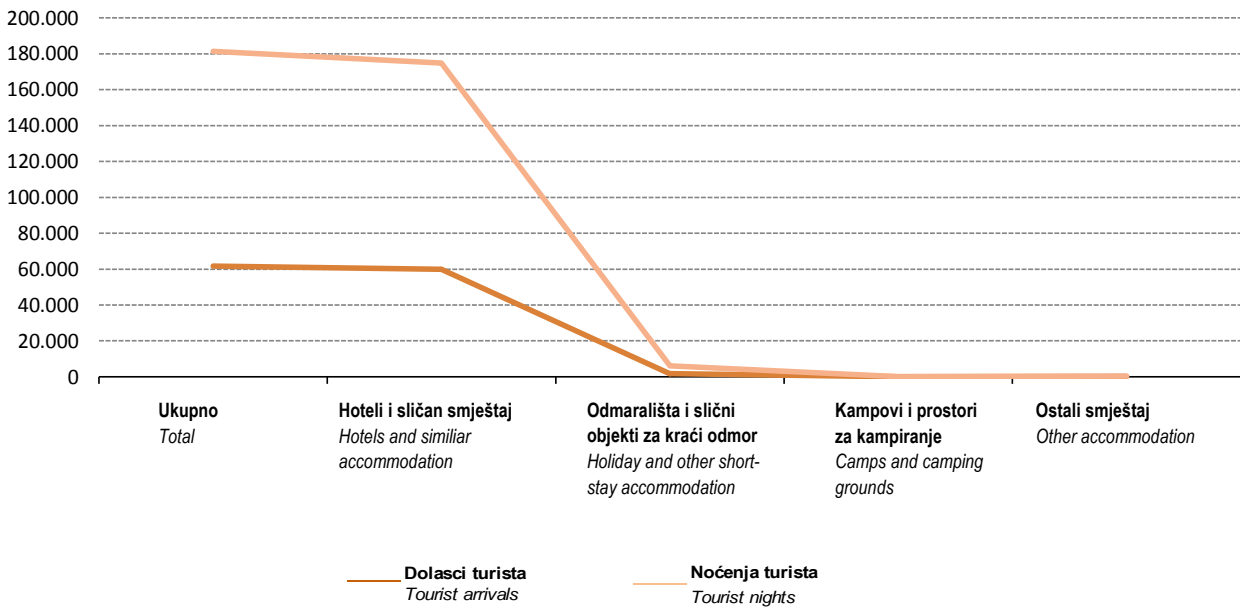
10 - 4 Dolasci i noćenja turista po zemljama prebivališta
Tourist arrivals and nights by country of residence

	Dolasci turista Tourist arrivals				Noćenja turista Tourist nights				
	II 2024	II 2024 II 2023	I - II 2024	I - II 2024 I - II 2023	II 2024	II 2024 II 2023	I - II 2024	I - II 2024 I - II 2023	
UKUPNO STRANI	36.554	107,1	74.420	102,9	75.030	98,2	159.617	96,1	TOTAL
Albanija	121	112,0	272	90,1	229	72,9	532	81,0	Albania
Austrija	965	102,3	2.006	93,5	1.916	90,0	4.083	85,0	Austria
Belgija	122	63,9	208	76,8	312	70,4	536	86,2	Belgium
Bugarska	151	157,3	304	166,1	269	135,9	585	126,6	Bulgaria
Crna Gora	969	101,6	3.275	111,4	1.775	88,8	7.667	105,2	Montenegro
Češka	112	64,7	188	72,3	246	66,5	402	57,8	Czech Republic
Danska	75	72,1	128	81,5	186	67,4	344	87,3	Denmark
Estonija	17	89,5	20	87,0	33	26,8	39	30,5	Estonia
Finska	36	124,1	75	144,2	104	114,3	189	137,0	Finland
Francuska	300	72,8	508	74,6	652	66,4	1.168	76,4	France
Grčka	96	168,4	178	153,5	394	-	776	-	Greece
Nizozemska	286	82,4	496	58,8	711	77,2	1.207	60,4	Netherlands
Hrvatska	11.892	96,0	25.266	95,5	22.895	87,7	51.625	85,6	Croatia
Irska	77	104,1	121	102,5	178	124,5	300	125,0	Ireland
Island	7	140,0	7	100,0	9	60,0	9	52,9	Iceland
Italija	661	78,6	1.303	83,5	1.646	86,1	3.210	87,0	Italy
Kipar	14	127,3	36	64,3	41	256,3	104	74,8	Cyprus
Latvija	16	42,1	24	55,8	39	31,7	65	47,1	Latvia
Litvanija	17	89,5	28	77,8	61	87,1	100	100,0	Lithuania
Luksemburg	20	48,8	81	92,1	66	61,1	400	166,0	Luxembourg
Mađarska	265	95,7	643	134,5	408	57,8	973	73,7	Hungary
Sjeverna Makedonija	419	112,6	801	128,0	795	68,9	1.627	81,7	Macedonia
Malta	3	23,1	7	46,7	15	79,0	31	140,9	Malta
Norveška	69	63,3	153	62,5	144	49,0	377	70,6	Norway
Njemačka	1.253	87,2	2.429	84,4	2.850	75,4	5.814	82,8	Germany
Poljska	297	195,4	504	166,9	818	245,7	1.302	166,3	Poland
Portugal / Portugalija	40	81,6	75	113,6	74	56,9	125	73,1	Portugal
Rumunija / Rumunjska	163	161,4	291	132,9	390	146,1	661	129,9	Romania
Rusija	461	81,9	965	71,6	840	80,8	1.989	79,2	Russia
Slovačka	120	144,6	258	151,8	287	154,3	493	133,6	Slovakia
Slovenija	1.941	112,6	3.691	107,7	3.950	106,9	7.357	99,7	Slovenia
Srbija	4.665	135,1	9.495	118,6	9.303	126,3	19.650	106,4	Serbia
Španija / Španjolska	101	65,2	222	96,9	182	48,7	448	77,9	Spain
Švajcarska / Švicarska	320	70,3	702	84,1	753	86,1	1.665	95,1	Switzerland (including Liechtenstein)
Švedska	252	104,6	406	80,9	606	98,7	1.024	85,4	Sweden
Turska	2.962	139,3	6.612	129,6	5.756	126,9	13.678	134,9	Turkey
Ujedinjeno Kraljevstvo	804	126,2	1.226	109,4	1.927	94,2	3.112	96,9	United Kingdom
Ukrajina	99	105,3	170	85,0	272	137,4	522	131,8	Ukraine
Ostale evropske zemlje	105	75,0	225	71,4	292	86,9	634	89,3	Other European countries
Egipat	50	113,6	83	68,0	124	104,2	261	73,7	Egypt
Južnoafrička Republika	13	144,4	67	-	28	215,4	249	-	South Africa
Ostale afričke zemlje	103	177,6	191	141,5	429	275,0	825	229,8	Other African countries
Kanada	111	104,7	191	105,0	367	122,7	590	116,4	Canada

10 - 4 Dolasci i noćenja turista po zemljama prebivališta (nastavak)
Tourist arrivals and nights by country of residence (continued)

	Dolasci turista Tourist arrivals				Noćenja turista Tourist nights				
	II 2024	II 2024 II 2023	I - II 2024	I - II 2024 I - II 2023	II 2024	II 2024 II 2023	I - II 2024	I - II 2024 I - II 2023	
SAD	741	94,0	1.640	107,3	1.936	89,9	4.402	110,4	USA
Ostale sjeverno-američke zemlje	8	50,0	19	70,4	25	64,1	48	77,4	Other Northern American countries
Brazil	55	85,9	136	111,5	149	122,1	308	125,7	Brazil
Ostale zemlje Južne i Srednje Amerike	61	64,2	133	58,6	165	61,6	362	67,8	Other Southern and Central American C.
Bahrein	30	43,5	40	20,9	107	48,0	121	21,9	Bahrain
Indija	61	61,6	112	62,2	136	90,1	255	73,1	India
Iran	48	96,0	56	75,7	275	272,3	297	220,0	Iran
Izrael	21	45,7	47	47,5	45	42,5	108	56,8	Israel
Japan	73	121,7	158	168,1	114	74,5	258	110,3	Japan
Južna Koreja	38	253,3	87	36,6	93	-	167	65,0	South Korea
Katar	50	92,6	106	90,6	174	125,2	301	111,9	Qatar
Narodna Republika Kina	1.854	-	3.193	-	2.804	271,2	4.801	255,5	People's Republic of China
Kuvajt	209	133,1	439	114,6	611	112,5	1.404	96,4	Kuwait
Malezija	956	142,9	1.139	137,1	1.107	133,4	1.328	106,7	Malaysia
Oman	69	11,7	260	27,1	225	18,2	762	36,7	Oman
Saudijska Arabija	326	182,1	667	200,3	990	186,1	1.758	182,6	Saudi Arabia
Ujedinjeni Arapski Emirati	410	49,0	861	47,7	1.244	50,1	2.606	51,8	United Arab Emirates
Ostale azijske zemlje	842	168,7	1.113	113,5	1.819	187,3	2.335	124,8	Other Asian countries
Australija	99	96,1	240	99,2	432	183,8	1.005	190,0	Australia
Novi Zeland	15	166,7	24	160,0	163	-	196	-	New Zealand
Ostale zemlje Okeanije	18	52,9	19	55,9	44	41,5	47	44,3	Other countries of Oceania

10 - 1. 1 Dolasci i noćenja turista prema vrstama objekata, februar/veljača 2024.
Tourist arrivals and nights by types of accommodation, February 2024



KOMENTAR

ZAPOSLENOST, NEZAPOSLENOST I PLAĆE

Zaposlenost i nezaposlenost

Ukupan broj zaposlenih prema kadrovskoj evidenciji u mjesecu februaru/veljači 2024. godine na području Federacije BiH je 542.688 osobe, što predstavlja povećanje broja zaposlenih za 0,1% u odnosu na januar/siječanj 2024. godine. U poređenju sa godišnjim prosjekom broja zaposlenih u 2023. godini na području Federacije BiH došlo je do povećanja broja zaposlenih za 0,3%.

Krajem februara/veljače 2024. godine u Federaciji Bosne i Hercegovine na evidencijama službi za zapošljavanje bilo je 267.170 nezaposlene osobe, što predstavlja smanjenje broja nezaposlenih za 1700 osoba ili 0,6% u odnosu na januar/siječanj 2024. godine.

Plaća

Prosječna mjesečna isplaćena neto plaća po zaposlenom u februaru/veljači 2024. godine u Federaciji Bosne i Hercegovine iznosi 1.315 KM.

U toku mjeseca februara/veljače 2024. godine došlo je do smanjenja prosječne mjesečne isplaćene neto-plaće za 1,7% u odnosu na januar/siječanj 2024. godine.

U periodu XII 2023. – II 2024. godine prosječna mjesečna isplaćena neto plaća iznosi 1.316 KM. U odnosu na isti period prethodne godine došlo je do povećanja prosječne mjesečne isplaćene neto-plaće za 10,2%.

Prosječna mjesečna isplaćena bruto plaća po zaposlenom za februar/veljača 2024. godine u Federaciji Bosne i Hercegovine iznosi 2.045 KM.

Penzije/Mirovine

U Federaciji BiH za mjesec februar/veljača 2024. godine penzije/irovine su isplaćene za 446.695 penzionera/umirovljenika.

Visina isplaćenih penzija/irovina za mjesec februar/veljača 2024. godine je sljedeća:

Prosječna isplaćena penzija/irovina iznosi	612,27 KM
Najniža isplaćena penzija/irovina iznosi	565,18 KM
Zajamčena penzija/irovina iznosi	674,52 KM
Najviša isplaćena penzija/irovina	2.757,74 KM

Podaci o penzijama/irovinama preuzeti su od Federalnog zavoda MIO-PIO.

COMENTARY

EMPLOYMENT, UNEMPLOYMENT AND WAGES

Employment and unemployment

The total number of employed persons in February 2024. in the area of the Federation BiH came to 542,688. In relation to the previous month it rose by 0.1%. In comparison with the annual average number of employed persons in 2023. year in the area of the Federation BiH, it rose by 0.3%.

According to Unemployment Service data there were 267,170 registered unemployed persons at the end of February 2024. in the Federation BiH. In relation to the previous month it decreased by 1700 persons or by 0.6%.

Wage

The average net wage in February 2024. in the Federation BiH came to 1.315 KM.

In the course of February 2024. the average net wage decreased by 1.7 compared with previous month.

In the period between XII 2023. – II 2024. the average net wage came to 1.316 KM. In comparison to the same period of the last year it increased by 10.2%.

The average gross wage in February 2024. in the Federation BiH came to 2,045 KM.

Pension

Payment pensions in February 2024. in Federation B&H were for 446,695 pensioners.

The level of payment pension in February 2024. was as follows:

Average payment pension	612,27 KM
The lowest payment pension	565,18 KM
Guarantee amount of pension	674,52 KM
The highest payment pension	2.757,74 KM

Data picked up from pension fund.

CIJENE

Potrošačke cijene u martu/ožujku 2024. godine, u prosjeku su porasle za 0,2% u odnosu na prethodni mjesec.

Posmatrano po odjeljcima Klasifikacije lične/osobne potrošnje prema namjeni, cijene su porasle u odjeljcima: Alkoholna pića i duhan za 1,6%, Zdravstvo za 0,9%, Prijevoz i Ostala dobra i usluge za po 0,6%, Namještaj, kućanski uređaji i redovno održavanje kuće za 0,5%, Odjeća i obuća i Rekreacija i kultura za po 0,4% i Obrazovanje i Restorani i hoteli za po 0,2%.

Cijene su pale u odjeljcima: Stanovanje, voda, električna energija, plin i drugi energenti za 0,4% i Hrana i bezalkoholna pića za 0,1%.

U odjeljku Komunikacije, u prosjeku, cijene se nisu mijenjale.

U martu/ožujku 2024. godine u odnosu na mart/ožujak 2023. godine, cijene su porasle za 0,9% (godišnja inflacija).

Indeks cijena proizvođača industrijskih proizvoda

Indeksi cijena proizvođača industrijskih proizvoda u Federaciji Bosne i Hercegovine su izračunati u skladu sa Klasifikacijom djelatnosti BiH 2010 (Službeni glasnik BiH br. 47/10) i Nomenklaturom industrijskih proizvoda BiH 2010 (Službeni glasnik BiH br. 12/11 i 41/11).

Indeks cijena proizvođača industrijskih proizvoda se izračunava na bazi prodaje proizvoda proizvedenih u Federaciji BiH, a prodatih na teritoriji Bosne i Hercegovine (domaće tržište) i izvezenih na inozemno tržište.

Ukupan indeks cijena proizvođača industrijskih proizvoda

U martu/ožujku 2024. godine cijene proizvođača industrijskih proizvoda su porasle za 0,6% u odnosu na prethodni mjesec.

Posmatrano prema Glavnim industrijskim grupacijama cijene su porasle u grupacijama Intermedijarnih proizvoda osim energije za 2,3%, Kapitalnih proizvoda za 1,1% i Netrajnih proizvoda za široku potrošnju za 0,3%. Cijene su pale u grupacijama Energije za 5,5% i Trajnih proizvoda za široku

Posmatrano prema područjima Klasifikacije djelatnosti BiH 2010, cijene su porasle u područjima Prerađivačke industrije za 1,7% i Vađenja ruda i kamena za 1,5%. Cijene su pale u području Proizvodnje i snabdijevanja/opskrbe električnom energijom, plinom/gasom, parom i klimatizaciji za 10,6%.

Cijene proizvođača industrijskih proizvoda u martu/ožujku 2024. godine su pale 3,0% u odnosu na isti mjesec prethodne godine, a u odnosu na decembar/prosinac 2023. godine su porasle za 0,5%.

Indeks cijena proizvođača industrijskih proizvoda na domaćem tržištu

U martu/ožujku 2024. godine cijene proizvođača industrijskih proizvoda na domaćem tržištu su pale za 1,4% u odnosu na prethodni mjesec, u odnosu na isti mjesec prethodne godine su pale za 2,0%, a u odnosu na decembar/prosinac 2023. godine su pale za 0,8%.

Indeks cijena proizvođača industrijskih proizvoda na inozemnom tržištu

U martu/ožujku 2024. godine cijene proizvođača industrijskih proizvoda na inozemnom tržištu su porasle za 1,5% u odnosu na prethodni mjesec, u odnosu na isti mjesec prethodne godine su pale za 5,2%, a u odnosu na decembar/prosinac 2023. godine su porasle za 1,0%.

PRICES

The consumer prices in March 2024, on average increased by 0.2% in relation to the previous month.

According to the divisions of Classification of Individual Consumption by Purpose (COICOP), the prices increased in the divisions: Alcoholic beverages and tobacco by 1.6%, Health by 0.9%, Transport and Miscellaneous goods and services by 0.6% each, Furniture, household equipment and routine maintenance of the house by 0.5%, Clothing and footwear and Recreation and culture by 0.4% each and Education and Restaurants and hotels by 0.2% each.

The prices decreased in the divisions: Housing, water, electricity, gas and other fuels by 0.4% and Food and non-alcoholic beverages by 0.1%.

In Communications division, on average, prices did not change.

In March 2024 in relation to March 2023, prices increased by 0.9% (annual inflation).

Producer price index

The Producer price indices in Federation of Bosnia and Herzegovina are calculated according to the Classification of activities BiH 2010 (Službeni glasnik BiH br. 47/10) and Nomenclature of Industrial Products BiH 2010 (Službeni glasnik BiH br. 12/11 i 41/11).

The Producer price index is calculated based on production value of industrial products produced in Federation of BiH and sold on the territory of Bosnia and Herzegovina (domestic market) and exported on non-domestic market.

Producer price index-total

In March 2024 producer prices of industrial products increased by 0.6% in relation to the previous month.

According to the main industrial groupings, the prices increased in the groupings Intermediate goods except energy by 2.3%, Capital goods by 1.1% and Non-durable consumer goods by 0.3%. The prices decreased in the groupings Energy by 5.5% and Durable consumer goods by 0.2%.

According to the sections of Classification of Activities BiH 2010, the prices increased in the sections Manufacturing by 1.7% and in the Mining and quarrying by 1.5%. The prices decreased in the section Electricity, gas, steam and air conditioning supply by 10.6%.

Producer prices of industrial products in March 2024 decreased by 3.0% in the relation to the same month of the previous year and increased by 0.5% in the relation to December 2023.

Producer price index on the domestic market

In March 2024, producer prices of industrial products on the domestic market decreased by 1.4% in the relation to the previous month, decreased by 2.0% in the relation to the same month of the previous year and decreased by 0.8% in the relation to December 2023.

Producer price index on the non-domestic market

In March 2024, producer prices of industrial products on the non-domestic market increased by 1.5% in the relation to the previous month, decreased by 5.2% in the relation to the same month of the previous year and increased by 1.0% in the relation to December 2023.

POLJOPRIVREDA, ŠUMARSTVO I RIBOLOV

Sstočarstvo

Prema prikupljenim i obrađenim podacima brojnog stanja stoke i peradi u 2023. i njihovim poređenjem sa rezultatima za 2022. porast brojnog stanja se bilježi kod goveda za 1,7%, konja za 0,1%, peradi za 3,5%, i košnica pčela za 3,2%. U odnosu na prethodnu godinu, smanjenje brojnog stanja je zabilježeno kod ovaca za 2,0%, svinja za 0,9%, koza za 1,5% i kuniča za 6,1%.

U okviru stočne proizvodnje, u odnosu na prethodnu godinu zabilježen je pad proizvodnje kravljeg mlijeka za 3,2%, ovčijeg mlijeka za 2,1%, kozijeg mlijeka za 0,3%, proizvodnje neprane vune za 3,7%, jaja za 1,9% i proizvodnje meda za 17,9%.

Šumarstvo

Ukupna proizvodnja šumskih sortimenata u u periodu I – II 2024. godine u odnosu na isti period 2023. godine veća je za 92.000 m³ ili 50,4%.

Proizvodnja sortimenata od četinara/četinjača je veća za 50.000 m³ (48,8%), dok je proizvodnja sortimenata od lišćara/listača veća za 43.000 m³ (52,3%).

Ukupna prodaja šumskih sortimenata u u periodu I – II 2024. godine u odnosu na isti period 2023. godine veća je za 75.000 m³ ili 45,1%.

Prodaja sortimenata od četinara/četinjača veća je za 45.000 m³ (48,2%) dok je prodaja sortimenata od lišćara/listača veća za 29.000 m³ (40,9%).

INDUSTRIJA

Indeks obima industrijske proizvodnje – ukupno

Ukupna dsezonirana industrijska proizvodnja u Federaciji Bosne i Hercegovine u februaru/veljači 2024. godine u odnosu na januar/siječanj 2024. godine, veća je za 6,1%.

U februaru/veljači 2024. godine, u odnosu na februar/veljaču 2023. godine, industrijska proizvodnja u Federaciji Bosne i Hercegovine, kalendarski prilagođena, veća je za 2,3%.

Indeksi obima industrijske proizvodnje prema GIG agregatima

Mjesečna poređenja u februaru/veljači 2024. godine u odnosu na januar/siječanj 2024. godine, Trajni proizvodi za široku potrošnju veći su za 14,8%, Intermedijarni proizvodi veći su za 13,9% i Kapitalni proizvodi veći su za 5,3%. Netrajni proizvodi za široku potrošnju manji su za 0,8% i Energija manja je za 0,5%.

Godišnja poređenja u februaru/veljači 2024. godine, u odnosu na februar/veljaču 2023. godine, Intermedijarni proizvodi veći su za 9,2% i Energija veća je za 0,7%. Trajni proizvodi za široku potrošnju manji su za 6,2%, Netrajni proizvodi za široku potrošnju manji su za 4,1% i Kapitalni proizvodi manji su za 0,5%.

AGRICULTURE, FORSTRY AND FISHING

Livestock

According to the collected and processed data of the number of livestock and poultry in 2023 and their comparison with the results for 2022, an increase was recorded in the number of cattle by 1.7%, horse by 0.1%, poultry by 3.5% and beehives by 3.2%. Compared to the previous year a decrease was recorded in the number of sheep by 2.0%, pigs by 0.9%, goats by 1.5% and rabbits by 6.1%.

Within livestock production, compared to the previous year, a decrease was recorded in production of cow's milk by 3.2%, ewe's milk by 2.1%, goat's milk by 0.3%, wool production by 3.7%, eggs by 1.9% and production of honey by 17.9%.

Forestry

The total production of forest assortments in the period I - II of 2024 compared to the same period of 2023 is higher by 92,000 m³ or 50.4%.

The production of assortments from conifers is higher by 50,000 m³ (48.8%), while the production of assortments from broadleaves is higher by 43,000 m³ (52.3%).

The total sale of forest assortments in the period I - II of 2024 compared to the same period of 2023 is higher by 75,000 m³ or 45.1%.

The sale of conifer/softwood assortments is higher by 45,000 m³ (48.2%), while the sale of broadleaves assortments is higher by 29,000 m³ (40.9%).

INDUSTRY

Industrial production volume index – total

Total seasonally adjusted industrial production in the Federation of Bosnia and Herzegovina in February 2024 compared with January 2024, increased by 6,1%.

In February 2024, compared with February 2023, industrial production in Federation of Bosnia and Herzegovina, working-day adjusted, increased by 2,3%.

Industrial production volume index, according to the MIGs

Monthly comparison in February 2024, compared with January 2024, Durable consumer goods increased by 14,8%, Intermediate goods increased by 13,9% and Capital goods increased by 5,3%. Non-durable consumer goods decreased by 0,8% and Energy decreased by 0,5%.

Annual comparison in February 2024, compared with February 2023, Intermediate goods increased by 9,2% and Energy increased by 0,7%. Durable consumer goods decreased by 6,2%, Non-durable consumer goods decreased by 4,1% and Capital goods decreased by 0,5%.

Indeks obima industrijske proizvodnje prema područjima KD BiH 2010.

Mjesečna poređenja prema područjima KD BiH 2010. desezonirana industrijska proizvodnja u februaru/veljači 2024. godine u odnosu na januar/siječanj 2024. godine, u Prerađivačkoj industriji veća je za 6,9% i u Vađenju ruda i kamena veća je za 6,7%. U Proizvodnji i snabdijevanju/opskrbi električnom energijom i plinom manja je za 0,7%.

Godišnja poređenja u februaru/veljači 2024. godine, u odnosu na februar/veljaču 2023. godine, industrijska proizvodnja, kalendarski prilagođena, u Vađenju ruda i kamena veća je za 6,3%, u Prerađivačkoj industriji veća je za 2,9% i u Proizvodnji i snabdijevanju/opskrbi el. energijom i plinom manja je za 0,8%.

Indeks prometa u industriji – ukupno

Ukupni desezonirani promet industrije u Federaciji Bosne i Hercegovine u februaru/veljači 2024. godine u odnosu na januar/siječanj 2024. godine, veći je za 3,0%.

Ako uporedimo tržišta, u istom razdoblju na domaćem tržištu zabilježen je rast za 2,2% i na stranom tržištu zabilježen je rast za 3,8%.

U februaru/veljači 2024. godine u odnosu na februar/veljaču 2023. godine, industrijski promet u Federaciji Bosne i Hercegovine, kalendarski prilagođen, manji je za 1,2%.

Ako uporedimo tržišta, u istom razdoblju na domaćem tržištu zabilježen je rast za 3,5% i na stranom tržištu zabilježen je pad za 4,5%.

Indeksi prometa u industriji prema GIG agregatima

Mjesečna poređenja u februaru/veljači 2024. godine u odnosu na januar/siječanj 2024. godine, Intermedijarni proizvodi veći su za 5,7%, Kapitalni proizvodi veći su za 1,1%, Trajni proizvodi za široku potrošnju veći su za 0,8% i Netrajni proizvodi za široku potrošnju veći su za 0,4%. Energija je manja za 14,9%.

Godišnja poređenja u februaru/veljači 2024. godine u odnosu na februar/veljaču 2024. godine, Netrajni proizvodi za široku potrošnju veći su za 12,5% i Kapitalni proizvodi veći su za 5,5%. Energija je manja za 28,2%, Trajni proizvodi za široku potrošnju manji su za 6,0% i Intermedijarni proizvodi manji su za 4,2%.

GRADEVINARSTVO

Broj izdatih odobrenja za građenje u martu/ožujku 2024. godine u odnosu na prosječan broj izdatih odobrenja za građenje u 2023. godini manji je za 2,7% a u odnosu na mart/ožujak 2023. godine manji je za 13,6%.

Broj predviđenih stanova za gradnju u martu/ožujku 2024. godine u odnosu na prosječan broj predviđenih stanova za gradnju u 2023. godini manji je za 24,7%, a u odnosu na mart/ožujak 2023. godine manji je za 36,2%.

Industrial production volume index, according to the KD BiH 2010 sections

Monthly comparison According to the KD BiH 2010 sections, seasonally adjusted industrial production in February 2024, compared with January 2024, in Manufacturing increased by 6,9% and In Mining and quarrying increased by 6,7%. In Electricity, gas and steam supply decreased by 0,7%.

Annual comparison in February 2024, compared with February 2023, industrial production, working-day adjusted, in Mining and quarrying increased by 6,3% and in Manufacturing increased by 2,9%. In Electricity and gas supply decreased by 0,8%.

Industrial turnover in industry index – total

The total seasonally adjusted industrial turnover in the Federation of Bosnia and Herzegovina in February 2024, as compared to January 2024, increased by 3,0%.

If compared by markets, in the same period, it increased by 2,2% on the domestic market and increased by 3,8% on the non-domestic market.

In February 2024, compared with February 2023, industrial turnover in Federation of Bosnia and Herzegovina, working-day adjusted, decreased by 1,2%.

If compared by markets, in the same period, turnover on the domestic market increased by 3,5% and decreased by 4,5% on the non-domestic

Industrial turnover in industry index, according to the MIGs

Monthly comparison in February 2024, compared with January 2024, Intermediate goods increased by 5,7%, Capital goods increased by 1,1%, Durable consumer goods increased by 0,8% and Non-durable consumer goods increased by 0,4%. Energy decreased by 14,9%.

Annual comparison in February 2024, compared with February 2024, Non-durable consumer goods increased by 12,5% and Capital goods increased by 5,5%. Energy decreased by 28,2%, Durable consumer goods decreased by 6,0% and Intermediate goods decreased by 4,2%.

CONSTRUCTION

Number of building permits for construction issued in March 2024, compared to the average number of building permits issued in 2023 decreased by 2,7%, and compared with March 2023, decreased by 13,6%.

Number of dwellings planned for construction in March 2024, compared to the average number of dwellings planned for construction in 2023, decreased by 24,7%, while it was decreased by 36,2% compared with March 2023.

VANJSKA TRGOVINA

Federacija BiH je u periodu januar/siječanj - februar/veljaču 2024. ostvarila izvoz u ukupnoj vrijednosti 1.706.135 hilj./tis. KM, što je za 12,4% manje u odnosu na isti period prethodne godine. Vrijednost izvoza za februar/veljaču 2024. iznosi 907.123 hilj./tis. KM, što je za 7,7% manje u odnosu na isti mjesec prethodne godine, a 13,5% više u odnosu na januar/siječanj 2024.

Uvoz Federacije BiH u periodu januar/siječanj - februar/veljaču 2024. iznosio je 3.072.972 hilj./tis. KM, što je za 5,9% više u odnosu na isti period prethodne godine. Vrijednost uvoza za februar/veljaču 2024. iznosi 1.672.143 hilj./tis. KM, što je za 8,7% više u odnosu na isti mjesec prethodne godine, a 19,4% više u odnosu na januar/siječanj 2024.

U periodu januar/siječanj - februar/veljaču 2024. izvoz je u prosjeku svaki mjesec rastao za 6,14%, a uvoz je u prosjeku svaki mjesec rastao za 3,52%.

Trgovinski deficit Federacije BiH za period januar/siječanj - februar/veljaču 2024. iznosi 1.366.837 hilj./tis. KM.

Procenat pokrivenosti uvoza izvozom Federacije BiH za period januar/siječanj - februar/veljaču 2024. je 55,5% i manji je za 11,7% u odnosu na isti period prethodne godine kada je pokrivenost iznosila 67,2%, odnosno manji za 1,5% u odnosu na period januar/siječanj - januar/siječanj 2024., kad je pokrivenost iznosila 57%.

Prema KD-u, najveća vrijednost izvoza u periodu januar/siječanj - februar/veljaču 2024. ostvarena je u području C - Prerađivačka industrija u vrijednosti 1.557.161 hilj./tis. KM, što iznosi 91,3% ukupnog izvoza. Najveća vrijednost u uvozu 2.790.133 hilj./tis. KM ostvarena je u području C - Prerađivačka industrija, što iznosi 90,8% ukupnog uvoza.

Prema SMTK, najveće učešće u izvozu za isti period ostvareno je u sektoru 7 - Mašine/strojevi i transportna sredstva sa vrijednošću 448.100 hilj./tis. KM, što je 26,3% ukupnog izvoza. Najveće učešće u uvozu ostvareno je u sektoru 7 - Mašine/strojevi i transportna sredstva sa vrijednošću 722.867 hilj./tis. KM, što je 23,5% ukupnog uvoza.

Prema BEC-u, najveća vrijednost izvoza u periodu januar/siječanj - februar/veljaču 2024. ostvarena je u kategoriji 2 - Industrijski materijali u vrijednosti 763.730 hilj./tis. KM, što iznosi 44,8% ukupnog izvoza. Najveća vrijednost u uvozu ostvarena je u kategoriji 2 - Industrijski materijali u vrijednosti 955.443 hilj./tis. KM, što iznosi 31,1% ukupnog uvoza.

U periodu januar/siječanj - februar/veljaču 2024. tri najveće zemlje u izvozu su: Njemačka sa 334.850 hilj./tis. KM ili 19,63% ukupnog izvoza, Hrvatska sa 233.142 hilj./tis. KM ili 13,66% i Austrija sa 186.897 hilj./tis. KM ili 10,95% ukupnog izvoza. Izvoz u sve ostale zemlje iznosi 951.246 hilj./tis. KM ili 55,75% ukupnog izvoza.

U istom periodu tri najveće zemlje u uvozu su: Njemačka sa 406.909 hilj./tis. KM ili 13,24% ukupnog uvoza, Italija sa 406.381 hilj./tis. KM ili 13,22% i Kina sa 274.122 hilj./tis. KM ili 8,92% ukupnog uvoza. Uvoz iz svih ostalih zemalja iznosi 1.985.560 hilj./tis. KM ili 64,61% ukupnog uvoza.

Posmatrano po statističkim procedurama, u izvozu je na prvom mjestu redovan izvoz s učešćem 73,8% od ukupnog izvoza, a u uvozu je na prvom mjestu redovan uvoz što je 91,5% od ukupne vrijednosti uvoza.

FOREIGN TRADE

Total exports of Federation of Bosnia and Herzegovina was 1,706,135 thousands of KM in period January-February 2024. This is 12.4% less than in the same period in 2023. Total value of exports in February 2024 is 907,123 thousands of KM. This is 7.7% less than in the same month in 2023 and 13.5% more than in January 2024.

Total imports of Federation of Bosnia and Herzegovina in period January-February 2024 was 3,072,972 thousands of KM. This is 5.9% more than in the same period in 2023. Total imports of Federation of Bosnia and Herzegovina in February 2024 was 1,672,143 thousands of KM. This is 8.7% more than in the same month in 2023 and 19.4% more than in January 2024.

In period January-February 2024 average growth in exports is 6.14% and average growth in imports is 3.52%.

Trade deficit of Federation of Bosnia and Herzegovina for period January-February 2024 is 1,366,837 thousands of KM.

The exports/imports ratio of Federation of Bosnia and Herzegovina was 55.5% in period January-February 2024. This is 11.7% less than in the same period in 2023 when ratio was 67.2% and 1.5% less than in period January-January 2024 when ratio was 57%.

In period January-February 2024 the biggest share in exports had NACE section C - Manufacturing with the value 1,557,161 thousands KM and with 91.3% share in total exports. The biggest share in imports had NACE section C - Manufacturing with the value 2,790,133 thousands KM and with 90.8% share in total imports.

In the same period the biggest share in exports had SITC section 7 - Machinery and transport equipment with the value 448,100 thousands KM and with 26.3% share in total exports. The biggest share in imports had SITC section 7 - Machinery and transport equipment with the value 722,867 thousands KM and with 23.5% share in total imports.

According to BEC, the biggest share in exports for period January-February 2024 had category 2 - Industrial supplies with the value 763,730 thousands KM and with 44.8% share in total exports. The biggest share in imports had category 2 - Industrial supplies with the value 955,443 thousands KM and with 31.1% share in total imports.

In period January-February 2024 top 3 countries in exports were: Germany with 334,850 thousand KM or 19.63% share in total exports; Croatia with 233,142 thousand KM or 13.66% share and Austria with 186,897 thousand KM or 10.95% share. Exports to all other countries was 951,246 thousand KM or 55.75% share in total exports.

Top 3 countries in imports were: Germany with 406,909 thousand KM or 13.24% share in total imports; Italy with 406,381 thousand KM or 13.22% share and China with 274,122 thousand KM or 8.92% share. Imports from all other countries was 1,985,560 thousand KM or 64.61% share in total imports.

According to statistical procedures, in exports the biggest share had normal exports with 73.8% of total exports. In imports the biggest share had normal imports with 91.5% of total imports.

UNUTRAŠNJA/UNUTARNJA TRGOVINA

Trgovina na malo, februar/veljača 2024.

Desezonirani promet što su ga ostvarili poslovni subjekti čija je glavna djelatnost trgovina na malo u februaru/veljači 2024. godine u odnosu na januar/siječanj 2024. godine bilježi realni rast od 1,3%.

Desezonirani promet od trgovine na malo što su ga ostvarili poslovni subjekti koji se bave trgovinom na malo bez obzira na svoju glavnu djelatnost u februaru/veljači 2024. godine u odnosu na januar/siječanj 2024. godine bilježi realni rast od 2,0%.

U februaru/veljači 2024. godine u odnosu na februar/veljaču 2023. godine kalendarski prilagođeni ukupan promet bilježi realni rast od 10,8%.

U februaru/veljači 2024. godine u odnosu na februar/veljaču 2023. godine kalendarski prilagođeni promet od trgovine na malo bilježi realni rast od 10,6%.

Posmatrano po trgovačkim strukama najveći promet od trgovine na malo u februaru/veljaču 2024. godine ostvaren je po grupama kako slijedi: Nespecijalizirane prodavnice/prodavaonice živežnim namenicama 35,3% od ukupnog prometa u trgovini na malo, zatim Motorna goriva i maziva 22,9%, Apoteke/ljekarne, medicinski i ortopedski proizvodi, kozmetički i toaletni proizvodi 10,3%. Učešće svih ostalih grupa je 31,5%.

TURIZAM

Broj raspoloživih kreveta u februaru/veljači 2024. godine iznosio je 28.123 što je za 0,4% manje u odnosu na februar/veljaču 2023. godine. Neto stopa iskorištenosti kreveta za vrstu Hoteli i sličan smještaj na području Federacije BiH iznosila je 16,1 %.

Ukupan broj dolazaka turista u februaru/veljači 2024. godine iznosio je 61.681 što je za 9,3% više u odnosu na februar/veljaču 2023. godine, a u odnosu na januar/siječanj 2024. godine manji je za 2,5%. Učešće domaćih turista je 40,7%, a stranih turista 59,3%.

Ukupan broj noćenja turista u februaru/veljači 2024. godine iznosio je 119.644 što je za 1,7% više u odnosu na februar/veljaču 2023. godine, a u odnosu na januar/siječanj 2024. godine manji je za 11,4%. Učešće domaćih turista je 37,3%, a stranih turista 62,7%.

Prema vrsti smještajnog objekta najveći broj noćenja je ostvaren u okviru vrste Hoteli i sličan smještaj sa učešćem od 96,1%.

U strukturi noćenja stranih turista najviše noćenja ostvarili su turisti iz Hrvatske (30,5%), Srbije (12,4%), Turske (7,7%), Slovenije (5,3%) i Njemačke (3,8%) što je ukupno 59,7%. Turisti iz ostalih zemalja ostvarili su 40,3% noćenja.

Od ukupno ostvarenog broja noćenja 83,9% odnosi se na individualna, a 16,1% na organizirana putovanja.

Što se tiče svrhe dolaska turista od ukupno ostvarenog broja noćenja 16,8% odnosi se na poslovna putovanja, a 83,2% na ostala putovanja.

DOMESTIC TRADE

Retail trade, February 2024.

Seasonally adjusted total turnover realized by all business entities with retail trade as their main activity in February 2024 was 1.3% higher than in January 2024.

Seasonally adjusted turnover of all business entities engaged in retail trade, irrespective of their main activity in February 2024 in real term was 2.0% lower than in January 2024.

In February 2024, in real term, total turnover, working day adjusted was by 10.8% higher than in February 2023.

In February 2024, in real term, retail trade turnover, working day adjusted was 10.6% higher than in February 2023.

In February 2024, the greatest values of retail trade concerning to branches were in following groups: Non-specialized stores of food 35.3% of total sale, Automotive fuel 22.9 %, Dispensing chemist, medical and orthopaedic, cosmetic and toilet goods 10.3%, The share of all other groups is 31.5%.

TOURISM

Number of permanent bed places was 28.123 in February 2024 what is 0.4% less than in February 2023. Net occupancy rate of bed places for Hotels and similar accommodation was 16.1%.

In February 2024 total number of tourist arrivals was 61.681 what is 9.3% more than in February 2023 and 2.5% less than in January 2024. Share of domestic tourist arrivals was 40.7% and foreign tourist's share was 59.3%.

In February 2024 total number of tourist nights spent was 119.644 what is 1.7% more than in February 2023 and 11.4% less than in January 2024. Share of domestic tourist arrivals was 37.3% and foreign tourist's share was 62.7%.

According to the type of accommodation facility the highest number of nights spent was realized in Hotels and similar accommodation with share of 96.1%.

Concerning the structure of foreign tourist nights, the most of them (59.7%) were realized by tourists from Croatia (30.5%), Serbia (12.4%), Turkey (7.7%), Slovenia (5.3%) and Germany (3.8%). Tourists from other countries realized 40.3% of tourist nights spent.

Concerning the mean of the trip share of individual arrangement was 83.9% and share of organized trip was 16.1%.

Concerning the purpose of trip share of business trip was 16.8% and share of trip - other was 83.2%.

METODOLOŠKA OBJAŠNJENJA

ZAPOSLENOST I PLAĆE

Zaposlenost

Podaci o ukupnom broju zaposlenih osoba u Federaciji BiH (pravne osobe i obrt i srodne djelatnosti) dobiveni su obradom podataka koji su preuzeti iz administrativnog izvora, Porezne uprave Federacije BiH.

Istraživanjem su obuhvaćene pravne osobe svih oblika vlasništva, tijela državne vlasti svih nivoa, ustanove i druge organizacije, koje posluju na teritoriji Federacije BiH.

Istraživanjem o zaposlenima u pravnim osobama obuhvaćeni su zaposleni koji imaju zasnovan radni odnos bez obzira na vrstu radnog odnosa i dužinu radnog vremena.

U ove podatke uključeni su i zaposleni u odbrani i policiji.

Istraživanjem o zaposlenima u obrtu i srodnim djelatnostima obuhvaćeni su zaposleni i vlasnici kojima je obrt osnovno zanimanje.

Zaposleni su osobe koje su zasnovale radni odnos s poslodavcem (pravnim ili fizičkim licem - obrt) na neodređeno ili određeno vrijeme, neovisno od dužine radnog vremena i vlasništva pravne osobe.

Godišnji prosjek broja zaposlenih izračunava se na osnovu podataka mjesečnih stanja za tu godinu.

Nezaposlenost

Podaci o ukupnom broju nezaposlenih osoba preuzimaju se od Federalnog zavoda za zapošljavanje, i uključuju osobe koje su u ovom zavodu registrirane kao nezaposlene osobe.

Plaće

Podaci o prosječnoj mjesečnoj isplaćenoj neto i bruto plaći obračunavaju se na temelju podataka prikupljenih Mjesečnim istraživanjem o zaposlenima i plaći (Rad-1). Istraživanjem su obuhvaćene pravne osobe svih oblika vlasništva, tijela državne vlasti svih nivoa/razina, ustanove i druge organizacije, po organizaciono teritorijalnom principu na nivou/razini općine.

Istraživanje o plaćama obuhvaća isplaćene neto i bruto plaće zaposlenih koji imaju zasnovan radni odnos, bez obzira na vrstu radnog odnosa i trajanje radnog vremena.

Prosječna mjesečna isplaćena neto plaća obuhvaća isplaćenu plaću za obavljani rad, kao i naknade plaća po osnovu radnog odnosa: godišnji odmor, plaćeni dopust, državne praznike i neradne dane utvrđene zakonom, bolovanja koja isplaćuje poslovni subjekat, plaćeno odsustvo sa posla, zastoje u poslu bez krivnje zaposlenog.

Prosječna mjesečna isplaćena bruto plaća obuhvaća sve vrste neto isplata plus zakonom propisana obavezna/obvezna izdvajanja iz bruto plaće (doprinosi iz bruto plaće i akontacija poreza na dohodak).

Prosječna mjesečna isplaćena neto i bruto plaća po zaposlenom izračunava se dijeljenjem ukupnih isplata sa brojem zaposlenih koji su učestvovali u isplatama.

U obračun nisu uključene plaće pripadnika odbrane, kao ni plaće zaposlenih u obrtu i srodnim djelatnostima.

Nominalni indeksi neto i bruto plaća izračunavaju se iz podataka o prosječnim mjesečnim iznosima neto i bruto plaća za odgovarajuće mjesec i godine.

Realni indeksi neto i bruto plaća izračunavaju se dijeljenjem nominalnih indeksa neto i bruto plaća sa indeksom potrošačkih cijena.

NOTES ON METHODOLOGY

EMPLOYMENT AND WAGES

Employment

Data on the total number of persons in paid employment in the Federation of BiH (legal persons and crafts and related activities) were obtained by processing data that were taken from the administrative source, the Tax Administration of the Federation of BiH.

The survey includes legal entities of all types of ownership, government bodies, institutions and other organizations that operate on the territory of the Federation of BiH.

The survey on persons in paid employment in legal entities includes all persons who have signed a work contract, regardless of the type of work contract and whether they work full-time or less than full-time.

This data including employees in defence and police.

The survey on persons in crafts and related activities includes and employed and owners of craft.

Employed are persons who have signed a contract with an employer (legal entities or owners of craft and trade) for a fixed or an unspecified period of time, irrespective of the type of ownership and of whether they work full-time or less than full-time.

Annual average of the number of persons in employment is calculated on the basis of monthly data.

Unemployment

Data on the number of unemployed persons are taken over from the Employment Office and include only persons registered as unemployed at this office.

Wages

Data on average monthly paid off net and gross earnings are calculated on the base of the data collected with regular Monthly survey on employment and wages Rad-1. The survey includes legal entities of all types of ownership, government bodies, institutions and other organizations.

The statistical survey on wages covers paid off net and gross earnings of persons in payed employment, irrespective of the kind of employment and number of working hours.

Monthly paid off net earning includes income of a person in employment earned for the work done during regular working hours as well as for annual leave, paid leave, public holidays and day-offs defined by law, sickness which are paid by employer, paid absence from the work, lay-offs and job stops caused against person's will and of no fault of his own, and all other payments which are subject to contributions.

Average monthly gross earning includes all kinds of net pays plus contributions from gross earnings as prescribed by law and taxes.

Average paid off net and gross earnings per person in employment are calculated by dividing the total of pay-offs with the number of persons who participated in that payments.

It does not include pay-offs of persons in employment in crafts and related activities and persons employed in defence.

Nominal indices of net and gross wages are calculated from the data on average monthly net and gross wages for the respective months and year.

Real indices of net and gross wages are calculated by dividing nominal indices of net and gross wages with the consumer price index.

NAPOMENA:

Prosječna mjesečna isplaćena neto plaća koju objavljuje Federalni zavod za statistiku ne sadrži porez na dohodak.

CIJENE

Indeks potrošačkih cijena predstavlja mjeru promjena cijena proizvoda i usluga koje rezidentna domaćinstva/kućanstva kupuju radi zadovoljenja svojih ličnih/osobnih potreba.

Namjena

Indeks potrošačkih cijena se koristi kao mjera inflacije, za usklađivanje plaća i zarada u skladu sa kolektivnim ugovorima, te penzija i socijalnih davanja. Također se može koristiti i za cijenovno prilagođavanje klauzula u dugoročnim kupoprodajnim ugovorima, omogućuje upoređivanje kretanja cijena unutar zemlje između pojedinih regiona, te služi kao osnov za deflacioniranje pojedinih makroekonomskih agregata u statistici nacionalnih računa i u druge svrhe.

Indeks potrošačkih cijena

Indeks potrošačkih cijena u Federaciji Bosne i Hercegovine izračunava se na osnovu reprezentativne liste proizvoda koju čini 618 proizvoda. Svakog mjeseca prikuplja se oko 10000 cijena na unaprijed definiranom uzorku prodajnih mjesta i geografskih lokacija.

Obuhvat indeksa

Geografski obuhvat - Cijene se prikupljaju na pet lokacija (gradova) u Federaciji Bosne i Hercegovine (Bihać, Mostar, Sarajevo, Tuzla i Zenica) odabranih prema kriteriju broja stanovnika i njihovoj ulozi u geografskom području kojem pripadaju.

Obuhvat proizvoda - Obuhvaćeni su najvažniji proizvodi i usluge koje kupuje stanovništvo radi finalne potrošnje. Obuhvat dobara i usluga redovno se revidira kako bi se očuvala reprezentativnost liste proizvoda s obzirom na ukuse potrošača i njihove navike u pogledu kupovine.

Snimanje cijena

Sve cijene prikupljaju uposlenici Federalnog zavoda za statistiku prema utvrđenom vremenskom rasporedu i unaprijed odabranom uzorku prodavnica/prodavaonica, tržnica i ustanova koje pružaju različite usluge stanovništvu. Snimatelji cijena dobivaju jasne specifikacije naziva proizvoda, njegove COICOP šifre i jedinice mjere i na osnovu/temelju tih informacija samostalno biraju konkretan proizvod čiju će cijenu snimati na određenom prodajnom mjestu, u skladu/sukladno sa kriterijem najprodavanijeg proizvoda na datom prodajnom mjestu. Kako bi se osiguralo da snimatelji iz mjeseca u mjesec snimaju cijene istih proizvoda, te kako bi se moglo pratiti koje proizvode snimatelji posmatraju na terenu, u upitnik se unose karakteristike proizvoda, kao što su marka, vrsta i količina proizvoda koji se snima, te informacije o eventualnim zamjenama ovih karakteristika ukoliko ih bude.

Takav način snimanja omogućuje praćenje promjene kretanja cijena između dva perioda tj. praćenje dinamike kretanja cijena.

Za potrebe indeksa potrošačkih cijena, snimanje cijena se vrši sljedećih dana u mjesecu:

- za poljoprivredne proizvode koji se prodaju na tržnicama cijene se prikupljaju dva puta mjesečno, i to u prvoj i trećoj sedmici/tjednu u mjesecu;

- za sve ostale proizvode cijene se, u skladu/sukladno sa važećim Evropskim/Europskim regulativama, prikupljaju jedanput mjesečno (između 1. i 21. u mjesecu), s tim da se nužno održava isti interval između prikupljanja.

NOTICE:

Monthly paid off net wages published by Federal Office of Statistics does not include income

PRICES

Consumer Price index represents a measure of average changes in price of a product (goods and services) which consumers buy for their personal needs.

Purpose

The CPI can be used for various purposes. It can be used as a measure of inflation, for price adjustment of clauses in long-term sales and purchases contracts (for example, the CPI can serve for indexing wages and salaries in collective agreements, for indexing pensions etc.), it enables a comparison of inflation in the country with inflation in other countries as well as a comparison of price movements within a particular country and regions, also it can be used as a base for deflating macroeconomic aggregates in statistic of national accounts and for other purposes.

Consumer Price Index

The CPI in the Federation of Bosnia and Herzegovina is calculated on the basis of the representative List of products that consisted of 619 different items. Each month around 10000 prices are being collected in a fixed panel of geographical locations and outlets.

Scope of the Index

Geographic coverage - *The prices are collected in five geographic locations (cities) of the Federation of Bosnia and Herzegovina (Bihać, Mostar, Sarajevo, Tuzla and Zenica) chosen according to the criterion of their weight in terms of population and their role with respect to the geographical areas they belong to.*

Product coverage - *All relevant goods and services bought by the reference population for the purpose of final consumption are included in the index. The coverage of goods and services is regularly reviewed in order to ensure the representative list of product with respect to the consumer tastes and purchasing practices.*

Price collection

All the prices are collected by the personnel of the Institute for Statistics of FBiH according to a pre-defined schedule and panel of outlets, markets and institutions providing different kinds of services to citizens. The price collectors receive clear specifications of the name of item, its COICOP code, and unit of measurement that allows them to choose a concrete item for price collecting in a specific outlet, in accordance with the criterion of the most sold products in that outlet. In order to be certain that the collector is collecting prices for exactly the same items each month, the form for price collecting also includes the informations on detailed product description in terms of brands, variety and quantity, as well as the information on possible replacements of items.

All of this allows the monitoring of the exact price change in different periods.

For the purposes of CPI calculations, the price collection is scheduled as follows:

- *for agricultural products sold on green markets the prices are being collected twice a month, in the first and third week of a month;*

- *for other items the prices, in accordance with the European Regulative, are being collected once a month (between 1th and 21th of the month) with the obligation of maintaining the same interval of price collection.*

Ponderi

Ponderi koji se primjenjuju za izračunavanje indeksa potrošačkih cijena su koeficijenti koji odražavaju relativnu važnost odabranih proizvoda i usluga u ukupnoj potrošnji domaćinstava/kućanstava na teritoriji Federacije BiH. Pomoću njih se izračunavaju elementarni indeksi kao ponderisani/ponderirani prosjeci. Bazirani su na podacima povezanim sa finalnom potrošnjom domaćinstava/kućanstava i na podacima o broju stanovnika.

Osnovni izvor podataka za izradu pondera za obračun indeksa potrošačkih cijena je Anкета o potrošnji domaćinstava/kućanstava. Za izračunavanje indeksa potrošačkih cijena, od januara 2018. godine primjenjuju se ponderi koji se baziraju/temelje na podacima iz Ankete o potrošnji domaćinstava/kućanstava iz 2015. godine. Ponderi se svake godine korigiraju indeksom kretanja cijena u prethodnoj godini.

Klasifikacija

Za obračun indeksa potrošačkih cijena upotrebljava se Klasifikacija lične/osobne potrošnje prema namjeni (Classification of Individual Consumption by Purpose-COICOP) po kojoj se proizvodi i usluge dijele na dvanaest osnovnih odjeljaka za koje se izračunavaju indeksi.

Agregiranje

Izračunavanje indeksa potrošačkih cijena počinje izračunavanjem elementarnih indeksa (indeksa proizvoda) i indeksa reprezentativnih stavki na nivou gradova. Pri tome se kao mjera srednje vrijednosti koristi geometrijska sredina. Agregatni indeksi se nakon toga izračunavaju korištenjem Laspeyres-ove formule za ponderisanu aritmetičku sredinu počevši od indeksa reprezentativnih stavki na nivou gradova pa do ukupnog indeksa Federacije Bosne i Hercegovine. Referentna baza za izračunavanje indeksa je 2015. godina.

Ostale definicije

Proizvod - bilo koji proizvod ili usluga za ličnu/osobnu potrošnju koji se mogu kupiti, grupni naziv za proizvode i usluge.

Reprezentativna stavka - proizvod na najnižem nivou agregacije, odnosno proizvod u prodajnom mjestu na jednoj geografskoj lokaciji za koji se može procijeniti ponder. Proizvodima iz nižih nivoa agregacije nije moguće dodijeliti ponder jer za to ne postoje reprezentativni podaci.

Indeksi cijena proizvođača industrijskih proizvoda u Federaciji Bosne i Hercegovine su izračunati u skladu sa Klasifikacijom djelatnosti BiH 2010 (Službeni glasnik BiH br. 47/10) i Nomenklaturom industrijskih proizvoda BiH 2010 (Službeni glasnik BiH br. 12/11 i 41/11).

Indeks cijena proizvođača industrijskih proizvoda se izračunava na bazi prodaje proizvoda proizvedenih u Federaciji BiH, a prodatih na teritoriji Bosne i Hercegovine (domaće tržište) i izvezenih na inostrano tržište.

Definicije

Prodajna cijena proizvođača industrijskih proizvoda na domaćem tržištu je cijena po kojoj proizvođač prodaje svoje proizvode kupcima na domaćem tržištu u najvećim količinama utovareno u vagon (kamion) u mjestu proizvođača, ili je cijena po kojoj proizvođač vrši obračun sa drugim proizvođačima ili trgovinskim preduzećima/poduzećima. U ovu cijenu ulazi regres koji ostvaruje proizvođač, a od cijene se odbija trgovački rabat i popusti koje prodavac odobrava kupcu. PDV i akcize se ne uključuju u cijenu.

Prodajna cijena proizvođača industrijskih proizvoda na inozemnom tržištu je cijena po kojoj proizvođač prodaje svoje proizvode kupcima na inozemnom tržištu u najvećim količinama isporučeno prema ugovorenim paritetima (EXW, FCA, FAS, FOB, CFR, CIF, CPT, CIP, DAF, DES, DEQ, DDU, DDP i dr.). U prodajnu cijenu ulazi regres koji ostvaruje proizvođač, a isključuju se rabat i popusti koje prodavac odobri kupcu. PDV i akcize se ne uključuju u cijenu.

Weights

Weights used for calculating the CPI reflect relative importance of the sampled goods and services in the total consumption of resident households within the territory of Federation of BiH. They are used for elementary indices calculations as the weighted averages. They are based on the data linked to the Household Final Consumption and population.

The most important data sources for calculating the weights used in the consumer price indices is the Household Budget Survey. From January 2018, the compilation of the CPI has been based on the weights derived from household expenditures made in 2015. Weights are updated every year according to the price changes in the previous year.

Classification

For the CPI calculation, the Classification of Individual Consumption by Purpose (COICOP) is used. According to the COICOP, goods and services are divided into twelve main groups for which indices are calculated.

Aggregation

Consumer Price Index calculation starts from the computation of elementary aggregate indices (items indices) and representative position at the level of towns. For this purpose, the geometric mean is used as a measure of average value. Elementary aggregate indices are calculated by using Laspeyres formula for weighted arithmetic mean starting from the level of representative positions indices at the level of towns to the overall index at the level of Federation Bosnia and Herzegovina. Reference base year for index calculation is 2015.

Other definitions

Product - any consumer good or service that can be purchased, a term covering both goods and services.

Representative position - lowest level of product aggregation, i.e. item in an outlet in a geographic location with a weight. The items at the lower levels of aggregation do not have weights attributed due to the lack of representative data.

The Producer price indexes in Federation of Bosnia and Herzegovina are calculated according to the Classification of activities BiH 2010 (Službeni glasnik BiH br. 47/10) and Nomenclature of Industrial Products BiH 2010 (Službeni glasnik BiH br. 12/11 i 41/11).

The Producer price index is calculated based on production value of industrial products produced in Federation of BiH and sold on the territory of Bosnia and Herzegovina (domestic market) and exported on non-domestic market.

Definitions

Industrial producer price on domestic market is either price at which a producer sells products at the domestic market in the largest quantities, franco loaded into a wagon (truck) at the location of a producer or a price charged to another company by a producer. The selling price includes reimbursements if applicable, and it excludes commercial rebates, discounts, VAT and excises.

Industrial producer price on non-domestic market is price at which producer sells products at the non-domestic market in the largest quantities delivered according to the agreed parties (EXW, FCA, FAS, FOB, CFR, CIF, CPT, CIP, DAF, DES, DEQ, DDU, DDP and etc.). The selling price includes reimbursements if applicable, and it excludes commercial rebates, discounts, VAT and excises.

Indeks cijena proizvođača industrijskih proizvoda predstavlja mjeru promjena cijena proizvoda koje industrijska preduzeća/poduzeća proizvode i prodaju na domaćem i inozemnom tržištu.

Ukupan indeks cijena proizvođača industrijskih proizvoda sadrži dva podindeksa, tj. Indeks cijena proizvođača industrijskih proizvoda na domaćem tržištu i Indeks cijena proizvođača industrijskih proizvoda na inozemnom tržištu. Praćenje prodajnih cijena na ta dva tržišta daje promjene u indeksu cijena proizvođača industrijskih proizvoda ukupne industrije, glavnih industrijskih grupacija, područja i oblasti industrije.

Namjena

Indeks cijena proizvođača industrijskih proizvoda se može koristiti kao mjera inflacije, za očuvanje vrijednosti kod ugovora s indeksnim klauzulama, te kao osnov za deflacioniranje pojedinih makroekonomskih agregata u statistici nacionalnih računa i u druge svrhe.

Obuhvat indeksa

Indeks cijena proizvođača industrijskih proizvoda u Federaciji Bosne i Hercegovine izračunava se na osnovu prikupljenih cijena za proizvode koji se prodaju na domaćem i inozemnom tržištu.

Obuhvat proizvoda - Obuhvaćeni su najvažniji proizvodi i usluge koje se proizvode u Federaciji BiH i prodaju na domaćem i inozemnom tržištu.

Svakog mjeseca se od izabranih preduzeća prikuplja 1874 pojedinačnih cijena za izabrane proizvode.

Obuhvat preduzeća - Cijene se prikupljaju od 595 proizvodna subjekta.

Prikupljanje cijena

Za indeks cijena proizvođača industrijskih proizvoda na domaćem i inozemnom tržištu cijene se prikupljaju od industrijskih preduzeća/poduzeća, mjesečno putem obrazaca C-41/DOM i C-41/INO.

Ponderi

Ponderi za izračunavanje ukupnog indeksa cijena proizvođača industrijskih proizvoda predstavljaju relativno učešće vrijednosti prodaje pojedinih proizvoda i na domaćem i na inozemnom tržištu.

Ponderi koji se primjenjuju za izračunavanje indeksa cijena proizvođača industrijskih proizvoda na domaćem tržištu su koeficijenti koji odražavaju relativno učešće vrijednosti prodaje pojedinog proizvoda u ukupnoj vrijednosti prodaje svih proizvoda na domaćem tržištu.

Ponderi koji se primjenjuju za izračunavanje indeksa cijena proizvođača industrijskih proizvoda na inozemnom tržištu su koeficijenti koji odražavaju relativno učešće vrijednosti prodaje pojedinog proizvoda u ukupnoj vrijednosti prodaje svih proizvoda na inozemnom tržištu.

Osnovni izvor podataka za izradu pondera je Godišnji izvještaj industrije (IND-21). Za izradu ponderacionog sistema koji je primjenjen pri izračunu indeksa cijena proizvođača industrijskih proizvoda korišteni su podaci za 2021. godinu (bazna godina).

Nova ponderacija se radi svakih 5 - 7 godina, dok se korekcija pondera vrši svake godine. Kao korektivni faktor se koriste indeksi kretanja cijena proizvoda u prethodnoj godini.

Klasifikacija i nomenklatura

Za obračun indeksa cijena proizvođača industrijskih proizvoda upotrebljava se Klasifikacija djelatnosti (KD BiH 2010) prema kojoj se poslovni subjekti razvrstavaju u područja B,C i D i Nomenklatura industrijskih proizvoda (NIP BiH 2021).

Agregiranje

Izračunavanje indeksa cijena proizvođača industrijskih proizvoda počinje izračunavanjem mjesečnih indeksa prostom geometrijskom sredinom za pojedine proizvode koje proizvodi više proizvođača. Agregirani indeksi se nakon toga izračunavaju korištenjem Laspeyres-ove formule za ponderisanu aritmetičku sredinu počevši od indeksa pojedinih proizvoda pa do ukupnih indeksa (ukupnog, indeksa na domaćem tržištu i indeksa na inozemnom tržištu), za Federaciju Bosne i Hercegovine.

Producer Price index represents the measurement of price change of industrial products produced and sold by enterprises on domestic and non-domestic market.

Total PPI is composed of two subindices, i.e. the industrial producer price index on the domestic market and industrial producer price index on the non-domestic market. Monitoring of selling prices for these two markets provides changes in PPI for total industry, the main industrial groupings, sections and divisions of industry.

Purpose

The PPI can be used as a measure of inflation, to preserve the value of contracts with escalator clauses, as well as a base for deflating macroeconomic aggregates in statistics of national accounts and for other purposes.

Index coverage

Producer Price index in Federation of BiH is calculated based on collected prices for products sold on domestic and non-domestic market.

Product coverage - All relevant products and services produced by enterprises located in the Federation of BiH and sold on domestic and non-domestic market are covered by this index.

Each month 1874 single prices are collected from selected enterprises.

Enterprises coverage - The prices are collected from 595 producers.

Price collection

For Producer Price Indices of industrial products on the domestic and non-domestic market, all items the prices are being collected once a month through C-41/DOM and C-41/INO forms.

Weights

Weights used for calculating the total PPI represent the relative share of value of sale for each products on domestic and non-domestic market.

Weights used for calculating the PPI on the domestic market reflect the relative importance value of sale for each product in the total value production sold on the domestic market.

Weights used for calculating the PPI on the non-domestic market reflect the relative importance value of sale for each product in the total value production sold on the non-domestic market.

The main source of data for calculating weights is the Annual Survey on Industrial Production (IND-21). For the production of weighting system applied for calculation of PPI, data for 2021 (based year) were used.

The new ponderation has been done each 5 – 7 years, while correction of weights has been done each year. Indices of price movements of products in previous year are used as correction factor.

Classification and nomenclature

For calculating the price index, the PPI Classification of Activities (CEA BiH 2010) is used by which legal entities are classified in sections B, C and D and Nomenclature of Industrial Products (NIP BiH 2021).

Aggregation

Producer Price Index calculation starts from the computation of monthly average indices for each product produced by the more than one producer, using simple geometric mean. Aggregated indices are calculated by using Laspeyres formula for weighted arithmetic mean starting from the level of representative products to the all indices (total PPI, PPI on domestic market and PPI on non-domestic market) at the level of Federation Bosnia and Herzegovina.

Stočarstvo

Statističko istraživanje „Procjena brojnog stanja stoike i stočne proizvodnje, (PO-51-2) i „Godišnji izvještaj o stočarstvu za pravne osobe“ (PO-51-2a) se provodi na temelju Zakona o statistici (Službene novine FBiH, br. 63/03 i 9/09).

Jedinice posmatranja za istraživanje PO-51-2 su poljoprivredna gazdinstva/gospodarstva, a izvještajne jedinice su općinske službe za poljoprivredu koji rade metodom procjene za nivo općine-ukupno.

Jedinice posmatranja i izvještajne jedinice za istraživanje PO-51-2a su pravne osobe i dijelovi pravnih osoba registrovani u Područje A, Oblast 01, Grana 01.1, Razredi 01.41-01.49 i Razred 01.50. Podaci se prikupljaju putem godišnjih statističkih izvještaja iz poslovne evidencije koju subjekti vode.

Podaci o brojnom stanju stoke i peradi odnose se na 31.12.2023. godine, a stočna proizvodnja za 2023.godinu.

Ovi podaci se koriste za praćenje ukupnog broja stoke i peradi, stočne proizvodnje, obračun bruto domaće proizvodnje (BDP), kao i za izračunavanje indeksa fizičkog obima poljoprivredne proizvodnje i ekonomskih računa u poljoprivredi.

Prikupljanje kravljeg mlijeka i proizvodnja mliječnih proizvoda

Podaci o prikupljenom kravljem mlijeku i proizvodnji mliječnih proizvoda prikupljaju se redovnim mjesečnim istraživanjem „Mjesečni izvještaj o prikupljanju kravljeg mlijeka i proizvodnji mliječnih proizvoda“ (PO-M-MP/M). Ovim izvještajem prikupljaju se podaci o količini prikupljenog kravljeg mlijeka sa teritorije cijele Bosne i Hercegovine, sadržaju mliječne masti i proteina, te proizvodnji mliječnih proizvoda od kravljeg mlijeka.

Istraživanje se provodi na osnovu/temelju Zakona o statistici u Federaciji BiH („Sl. Novine FBiH“ br. 63/03 i 9/09).

Opširnija metodološka objašnjenja za ovo istraživanje objavljena su u „Službenim novinama FBiH“ br. 102/17 i na internet stranici Federalnog zavoda za statistiku

<https://fzs.ba/index.php/klasifikacije-i-metodologije/english-metodologije/poljoprivreda-i-ribarstvo/>

Izvještajne jedinice i jedinice posmatranja su pravne osobe i dijelovi pravnih osoba razvrstani prema KD BiH 2010 u djelatnost 10.51-Proizvodnja mlijeka, mliječnih proizvoda i sira.

Definicije

Mlijeko za piće obuhvata sirovo mlijeko, neobrano mlijeko, djelomično obrano mlijeko i obrano mlijeko bez sadržaja aditiva.

Pavlaka/vrhnje obuhvata prerađenu pavlaku/vrhnje koja se koristi izvan mliječara (tj. za ljudsku potrošnju, kao sirovina za proizvodnju čokolade, sladoleda itd.) sa mliječnom masti ne većom od 29%, kao i većom od 29%.

Fermentirani proizvodi obuhvataju jogurt, tekući jogurt, kiselo mlijeko, acidofilno mlijeko, te ostale fermentirane proizvode.

Maslac/puter obuhvata otopljeni maslac/puter, ulje maslaca/putera i slične proizvode s više od 82% mliječne masti.

Kajmak je proizvod sličan maslacu/puteru sa sadržajem mliječne masti manjim od 80%, isključujući ostale masti.

Kravljji sir obuhvata sve vrste sira dobivene isključivo od kravljeg mlijeka (meki, polumeki, tvrdi i ostali sirevi), isključujući topljeni sir.

Skraćenice/Kratice

KD BiH 2010	Klasifikacija djelatnosti BiH 2010
t	tona
kg	kilogram

Livestock

Statistical survey “Estimation of number of livestock and poultry and livestock production” (PO-51-2) and “Annual survey on livestock for legal entities” PO-51-2a is performed on the basis of the Law on Statistics (Official Gazette of FBiH No. 63/03 and 9/09).

Observation units for survey PO-51-2 are agricultural households, and reporting units are municipal services for agriculture who work by estimation method for the level of municipality-total.

Observation and reporting unit for survey PO-51-2a are legal entities and parts of legal entities registered in Area A, Area 01, Branch 01.1, Classes 01.41-01.49 and Class 01.50. Data are collected through the annual statistical reports from business records of legal entities.

Data on number of livestock and poultry referring to 31/12/2023, and livestock production for 2023 year.

This data are used to monitor the total number of livestock and poultry, livestock production, calculation of gross domestic production (GDP), as well as, to calculate the index of the physical volume of agriculture production and economic accounts for agriculture.

Collection of cow's milk and production of dairy products

The data on collected cow's milk and production of dairy products are collected through regular monthly survey which is conducted through the report "Monthly report on the collection of cow's milk and production of dairy products". This report provides information on quantity of collected cow's milk from the whole territory of Bosnia and Herzegovina, milk fat and protein contents and the production of dairy products from cows' milk.

This survey is conducted on the bases of Law on Statistical Survey in the Federation of BiH ("Official Gazette FBiH" No. 63/03 and 9/09).

More detailed notes on the Methodology of this survey are published in "Official Gazette FBiH" No. 102/17 and on the web site of the Institute for Statistics of FBiH

<https://fzs.ba/index.php/klasifikacije-i-metodologije/english-metodologije/poljoprivreda-i-ribarstvo/>

Reporting and observation units are legal entities and part of legal entities classified, according to the KD BiH 2010, in class 10.51- Production of milk, dairy products and cheese.

Definitions

Drinking milk comprises raw milk, whole milk, skimmed milk, semi-skimmed milk and skimmed milk containing no additives.

Cream Cream: the finished product and is available for distribution outside dairies (e.g. for human consumption or as raw material in the manufacture of chocolate, ice cream, etc.) with the fat content no more than and more than 29%.

Fermented products include yoghurts, drinkable yoghurts, sour milk, acidified milk and other fermented products.

Butter includes melted butter, butter oil and similar products with more than 82% fat content.

Kaymak is a product similar to butter, with fat content less than 80%.

Cheese includes all kinds of cheese produced from cow's milk (soft, semi-soft, hard and other cheeses), excluding melted cheese.

Abbreviations

KD B&H 2010	Classification of Activities of BiH, 2010
t	ton
kg	kilogram

Šumarstvo

Podaci o proizvodnji šumarstva u državnim šumama rezultat su Mjesečnog istraživanja šumarstva ŠUM- 22 koje provodi Federalni zavod za statistiku na temelju Zakona o statističkim istraživanjima u FBiH «Službene novine Federacije BiH» br. 63/03 i 9/09.

Mjesečnim izvještajem šumarstva obuhvaćene su sve pravne osobe razvrstane u Registru poslovnih subjekata u području A-Poljoprivreda, lov i šumarstvo, odjeljak 02-Šumarstvo, sječa drveta i usluge povezane sa njima, a koje se bave stalnom proizvodnjom šumskih sortimenata u državnim šumama.

Prikupljanje podataka o proizvodnji i prodaji u šumarstvu vrši se na osnovi Nomenklature proizvoda i usluga šumarstva – NPUŠ, koja je izrađena za potrebe statistike šumarstva na osnovi Liste karakterističnih proizvoda šumarstva, koju je Eurostat (Statistički ured Evropske unije) objavio kao integralni dio Priručnika za ekonomske račune poljoprivrede i šumarstva (Manual on the Economic Accounts of Agriculture and Forestry – EAF) u novembru/studenom 1997. godine.

Trupci (lišćara/listača i četinara/četinjača) su dijelovi debla koji su namjenjeni daljem prerađivanju piljenjem, ponekad rezanjem ili ljuštenjem jer imaju povoljna fizička i kemijska svojstva te su namjenjeni za industrijsku preradu.

Jamsko drvo (lišćara/listača i četinara/četinjača) namjenjeno je za razne tehničke svrhe jer ima vrlo povoljna fizička i kemijska svojstva. To je drvo koje se upotrebljava za izgradnju i održavanje amskih rovova i okna, dakle za gradnju u zemlji i pod zemljom.

Ostalo dugo drvo (lišćara/listača i četinara/četinjača) obuhvaća sve vrste drveta pogodne za mehaničku preradu, stupove za elektro vodove i TT vodove te ostalo oblo drvo.

Prostorno drvo (lišćara/listača i četinara/četinjača) obuhvaća drvo za drvene ploče (pogodno za mehaničku preradu), a celulozno i taninsko drvo, zbog svog povoljnog kemijskog svojstva, pogodno je za kemijsku preradu. Taninsko drvo je sirovina iz koje se preradom dobivaju taninski ekstrati. Ogrjevno drvo (lišćara/listača i četinara/četinjača) je namjenjeno neposredno za ogrjev ili za proizvodnju drvenog uglja.

Ostalo grubo obrađeno drvo (lišćara/listača i četinara/četinjača) obuhvaća sitno tehničko drvo, pogodno za izradu drvenih motki i kolja, raznih letvi i stupova za ogradu, ručica za alat i sl.

INDUSTRIJA

Pokazatelji o industrijskoj proizvodnji prikazani u ovom poglavlju rezultat su Mjesečnog istraživanja industrije M KPS IND-1 koje provodi Federalni zavod za statistiku na temelju Zakona o statistici u FBiH („Službene novine Federacije BiH“ br. 63/03 i 9/09).

Metod računanja

Indeksi industrijske proizvodnje izračunavaju se u dva koraka, korištenjem Laspeyres-ove formule. U prvom koraku indeksi se izračunavaju iz podataka o količinama pojedinačnih proizvoda iz Mjesečne NIP BiH 2024 i odgovarajućeg ponderacijskog koeficijenta, koji je aproksimacija dodane vrijednosti pojedinačnih proizvoda. U drugom koraku svi indeksi grana i viših nivoa ponderišu se strukturom dodane vrijednosti iz 2022. godine.

Prikupljanje podataka na obrascu M KPS IND-1 vrši se na osnovu Metodologije za popunjavanje izvještaja i Mjesečne Nomenklature industrijskih proizvoda - Mjesečna NIP BiH 2024. (www.fzs.ba).

Standardi i klasifikacije

Mjesečna NIP BiH 2024 zasnovana je na izvornoj NIP BiH 2010 (Službeni glasnik br. 12/11 i 41/11) i ažurirana sa aktuelnim izmjenama i dopunama. Mjesečna NIP BiH 2024 je dodatno razrađena i dopunjena u skladu sa specifičnim potrebama obračuna indeksa industrijske proizvodnje u BiH, a saglasno sa EU regulativama za kratkoročne poslovne statistike.

Forestry

Data on production of forestry assortments in the publicly-owned forests are result of monthly reports on surveys of forests (ŠUM – 22) conducted by the Federal Office of Statistics on the basis of Act on Statistical Survey in FBiH (Official Gazette of FBiH, No 63/03 and 9/09).

All legal entities classified in the Register of Business Entities under section A – Agriculture, hunting and forestry Section 02 – Forestry, felling and related services activities, engaged in permanent production forest assortments in the publicly-owned forests, and are extended by Monthly Report of forestry.

Data collection on production and sales of forestry is practised on the basis of the Nomenclature of Forest Products and Services NPUŠ which is made for the purposes of forestry statistics on the basis the List of Characteristic Products of the Commercial Timber Production compiled by the Eurostat (the Statistical Office of the European Union), and published as an integral part of the Manual for Economic Accounts of Agriculture and Forestry in November 1997.

Logs (broad-leaves trees and conifers) are parts of timber intended for further processing by sawing, sometimes by cutting or peeling, because of its good physical and chemical characteristics, so it is useful to be industrially processed.

Mining timber (broad-leaves trees and conifers) having very good physical and chemical characteristics, is intended for various technical purposes. It is used for building and maintaining pits and shafts, therefore, for constructing underground and on the surface.

Other long timber (broad-leaves trees and conifers) includes all kinds of wood suitable for mechanical processing, transmission-line and telephone-line pylons as well as other oval timber.

Stack wood (broad-leaves trees and conifers) includes wood for boards (suitable for mechanical processing), and wood-pulp and tannin wood are, because of its good chemical characteristics, suitable for chemical processing. Tannin wood is a material that, processed, gives tannin extracts. Fuel wood (broad-leaves trees and conifers) is intended directly for fuel or production of wood coal.

Other roughly processed wood (broad-leaves trees and conifers) includes paltry technical wood suitable for processing of wood poles, different bars and fence piers, tool cages etc.

INDUSTRY

Indicators about industrial production presented in this chapter represent the results of the Monthly Survey on Industrial Production M KPS IND-1 which the Institute for Statistics of FBiH carried out on the base of Law on Statistics in FBiH (Official gazette FBiH No. 63/03 i 9/09).

Calculation method

Indices of industrial production are calculated in two stages according to the Laspeyres formula. In the first stage, indices are calculated from quantity data on production of individual products according to the Monthly NIP BiH 2024 and an adequate weighting coefficient, which represents an estimated value added of individual products. In the second stage, all indices of groups and higher levels are weighted with shares of value added of individual products from 2022.

Collecting data on the MKPS IND-1 is done on the basis of the methodology for completing the report and Monthly Nomenclature of Industrial Products - Monthly NIP 2024 (www.fzs.ba).

Standards and Classifications

Monthly NIP 2024 is based on the original NIP BiH 2010 (Official Gazette no. 12/11 and 41/11) and updated with current amendments. Monthly NIP 2024 is further developed and supplemented in accordance with the specific purpose of calculating the index of industrial production in BiH, and in accordance with EU regulativama for short-term business statistics.

Obuhvat mjesečnog istraživanja po ekonomskim djelatnostima

Mjesečnim izvještajem industrije (M KPS IND-1) obuhvaćena su sva pravna lica koja zapošljavaju deset i više zaposlenih (preduzeća/poduzeća i lokalne jedinice), razvrstana u Registru poslovnih subjekata Federalnog zavoda za statistiku.

Indeks obima industrijske proizvodnje (IPI) obuhvata djelatnosti koje su svrstane u sljedeća područja KD BiH 2010:

B -Vađenje ruda i kamena

C -Prerađivačka industrija

D-Proizvodnja i snabdijevanje električnom energijom i plinom

Saglasno EU STS propisu br. 1165/98 i 1893/2006 sljedeće djelatnosti ne ulaze u obračun indeksa industrijske proizvodnje:

Oblast 36 - Sakupljanje, prečišćavanje i snabdijevanje vodom

Grana 35.3 - Proizvodnja i snabdijevanje parom i klimatizacija

Agregati glavnih industrijskih grupa (GIG)

Indeksi za GIG agregate izračunavaju se istom metodom kao indeksi po djelatnostima, samo se proizvodi grupišu prema i pretežnoj upotrebi proizvoda unutar oblasti i grane djelatnosti iz klasifikacije KD BiH 2010 (EU NACE Rev.2). Za izračunavanje indeksa za GIG agregate (EU MIGs) primjenjuju se nove definicije radi usklađivanja sa statističkim standardima EU.

AI Intermedijarni proizvodi: oblasti i grane KD BiH 2010: 07 – 09, 10.6, 10.9, 13.1 – 13.3, 16, 17, 20.1 – 20.3, 20.5, 20.6, 22 – 24, 25.5 – 25.7, 25.9, 26.1, 26.8, 27.1 – 27.4 i 27.9

AE Energija: oblasti KD BiH 2010: 05, 06, 19 i 35 (isključujući 35.3)

BB Kapitalni proizvodi: oblasti i grane KD BiH 2010: 25.1 – 25.4, 26.2, 26.3, 26.5, 26.6, 28, 29, 30.1 – 30.4, 32.5 i 33

CD Trajni proizvodi za široku potrošnju: oblasti i grane KD BiH 2010: 26.4, 26.7, 27.5, 30.9, 31, 32.1 i 32.2

CN Netrajni proizvodi za široku potrošnju: oblasti i grane KD BiH 2010: 10.1 – 10.5, 10.7, 10.8, 11, 12, 13.9, 14, 15, 18, 20.4, 21, 32.3, 32.4 i 32.9.

Prikazivanje serija indeksa

U skladu sa preporukama Eurostata, desezoniranje i kalendarsko prilagođavanje se vrši metodom TRAMO-SEATS u DEMETRA okruženju na mjesečnoj seriji izvornih indeksa industrijske proizvodnje. Produžavanje serije indeksa dodavanjem novih mjesečnih zapažanja za svaki idući mjesec može, zbog karakteristika primijenjene metode, prouzrokovati ispravke već objavljenih desezoniranih i kalendarski prilagođenih indeksa za nekoliko mjeseci unazad.

Desezonirani indeksi

Pojam desezonirani indeksi podrazumijeva da su podaci prilagođeni za sezonu i kalendarske dane. U skladu s preporukama Eurostata podaci koji se upoređuju s podacima od prethodnog mjeseca (mjesečno poređenje prema terminologiji i praksi Eurostata) prezentiraju se u desezoniranom obliku indeksa industrijske proizvodnje ili iz njih izračunatih stopa rasta.

Kalendarski prilagođeni indeksi

Pojam kalendarski prilagođeni indeksi podrazumijeva da su podaci prilagođeni za uticaj kalendarskih i radnih dana. U skladu s preporukama Eurostata podaci koji se upoređuju s podacima od istog perioda prethodne godine (godišnje poređenje prema terminologiji i praksi Eurostata) prezentiraju se u kalendarski prilagođenom obliku indeksa industrijske proizvodnje ili iz njih izračunatih stopa rasta.

Coverage of monthly survey by economic activities

Reporting units for the Monthly Survey of Industrial Production (M KPS IND-1) are legal entities that employ ten or more employees (companies/enterprises and local units) classified in the Register of Business Entities of Institute for Statistics of F BiH.

Industrial production index (IPI) covers activities classified into the following sections of the KD BiH 2010:

B -Mining and quarrying

C -Manufacturing

D -Electricity and gas supply

In line with EU STS Regulation No. 1165/98 and 1893/2006, the following activities are excluded from the industrial production index calculation:

Division 36 - Water collection, treatment and supply

Group 35.3 – Steam and air conditioning supply

Main Industrial Grouping (MIGs) aggregates

Indices for MIG aggregates are calculated by the same method as the indices by activities, save for the fact that the products are grouped according to the predominant use of the products within the division and groups of KD BiH 2010 (EU NACE Rev. 2). To calculate the index for MIG aggregates, new definitions are applied with aim of harmonization with the EU statistical standards.

AI Intermediate goods: the KD BiH 2010 divisions and groups: 07– 09, 10.6, 10.9, 13.1 – 13.3, 16, 17, 20.1 – 20.3, 20.5, 20.6, 22 – 24, 25.5 – 25.7, 25.9, 26.1, 26.8, 27.1 – 27.4 and 27.9

AE Energy: the KD BiH 2010 divisions: 05, 06, 19 and 35 (exl. 35.3)

BB Capital goods: the KD BiH 2010 divisions and groups: 25.1 – 25.4, 26.2, 26.3, 26.5, 26.6, 28, 29, 30.1 – 30.4, 32.5 and 33

CD Consumer durables: the KD BiH 2010 divisions and groups: 26.4, 26.7, 27.5, 30.9, 31, 32.1 and 32.2

CN Consumer non-durables: the KD BiH 2010 divisions and groups: 10.1 – 10.5, 10.7, 10.8, 11, 12, 13.9, 14, 15, 18, 20.4, 21, 32.3, 32.4 and 32.9.

Indices series presentation

In accordance with the Eurostat's Recommendations, seasonal adjustment and working-day adjustment has been done by using the TRAMO-SEATS method in DEMETRA environment on the monthly series of original industrial production indices. Extending indices series by adding new monthly observations for each month could, because of the applied method characteristics, cause subsequent corrections of already published seasonally and working-day adjusted indices for several months backwards.

Seasonally adjusted indices

The term seasonally adjusted indices indicates that the data are adjusted for both seasonal and working-day effects. In line with the Eurostat's Recommendations, data that are compared with the data from the previous month (monthly comparison with Eurostat terminology and practices) are presented in a seasonally adjusted form of industrial production indices or their growth rates.

Working-day adjusted indices

The term working-day adjusted indices indicate that the data are adjusted only for working-day effects. In line with the Eurostat's Recommendations, data that are compared with data from the same period of the previous year (the annual comparison by Eurostat terminology and practices) are presented in a working-day adjusted form of industrial production indices or in their growth rates.

GRAĐEVINARSTVO

Podaci dati u ovom saopćenju dobijeni su na osnovu Mjesečnog izvještaja o izdatim odobrenjima za građenje (GRAĐ-OG). Izvještaj GRAĐ-OG popunjavaju odgovarajuća upravna tijela-organi nadležni za izdavanje odobrenja za građenje (odjeli, službe, odsjeci, sektori ili ministarstva) na općinskom/gradskom, kantonalnom ili entitetskom nivou.

Razvrstavanje građevinskih objekata i radova izvršeno je prema „Klasifikaciji vrsta građevinskih objekata u BiH“ (KVG0 BiH) koja je usklađena sa „Klasifikacijom vrsta građevinskih objekata EU“ (The Classification of Types of Construction-CC, final version, Eurostat 1997). Korisna površina stana je podna površina stana mjerena unutar zidova stana.

Stambene zgrade su objekti u kojima je 50% ili više ukupne korisne podne površine namijenjene za stambene svrhe. Nestambene zgrade su objekti koji nemaju stambenu površinu ili je manje od 50% ukupne korisne podne površine zgrade namijenjene za stambene svrhe.

Stan je svaka građevinski povezana cjelina namijenjena za stanovanje, koja se sastoji od jedne ili više soba sa odgovarajućim pomoćnim prostorijama (kuhinja, kupatilo, predsoblje, ostava i sl.) ili bez pomoćnih prostorija i ima jedan ili više ulaza.

Soba je prostorija za stanovanje koja je od drugih prostorija stana odvojena stalnim zidovima i ima direktnu dnevnu svjetlost i čija podna površina iznosi najmanje 4m².

VANJSKA TRGOVINA

Izvori i metode prikupljanja podataka

Osnovni/temeljni izvor podataka za statistiku vanjske trgovine FBiH je Jedinствена carinska isprava (JCI) koju deklarant (poslovni subjekt ili druga ovlaštena osoba, npr špediter) podnosi carinarnici prilikom carinjenja robe. Za prikupljanje i kontrolu ispravnosti carinskih deklaracija odgovorna je Uprava za indirektno/neizravno oporezivanje BiH (UIO), koja propisuje oblik, sadržaj, način ispunjavanja i podnošenja isprava u carinskom postupku. Federalni zavod za statistiku preuzima od Agencije za statistiku BiH, originalnu carinsku bazu podataka UIO u obliku slogova na magnetnom mediju i dalje ih statistički obrađuje i publicira.

Obuhvat podataka i jedinica posmatranja

U statistici vanjske trgovine Federacije BiH koristi se proširena definicija Specijalnog sistema trgovine prema kojoj se uključuju redovan izvoz i uvoz, unutarnja i vanjska obrada, te robe koje ulaze ili napuštaju slobodne industrijske zone. Jedinica posmatranja statističkog istraživanja robnog prometa s inostranstvom/inozemstvom je svaka robna isporuka koja se obavlja u okviru izvoza i uvoza robe, koja je homogena s gledišta vrste proizvoda, zemlje porijekla odnosno namjene, načina plaćanja i momenta prelaska granice. Isključuje se trgovina uslugama.

Klasifikacije i nomenklature

U statistici vanjske trgovine FBiH primijenjuje se Carinska tarifa BiH (CT BiH) koja je usklađena sa Kombiniranom nomenklaturom (CN) Evropske unije i Harmoniziranim sistemom/sustavom (HS) Svjetske carinske organizacije (WCO). Vanjskotrgovinske transakcije za svaki pojedinačni proizvod prate se na nivou/razini tarifne oznake od deset cifara. CT BiH je povezana sa Standardnom međunarodnom trgovinskom klasifikacijom UN (SITC, Rev. 3)1) i sa Klasifikacijom djelatnosti BiH (KD) koja je usklađena sa statističkom klasifikacijom ekonomskih aktivnosti EU (NACE, Rev. 1.1.)2). CT BiH podliježe godišnjoj reviziji u cilju usklađivanja sa izmjenama CN-a.

Konverzija valute

Podaci o izvozu i uvozu izraženi su vrijednosno u konvertibilnim markama. Vrijednosti izražene u drugim valutama preračunavaju se u konvertibilne marke primjenom tekućih dnevnih kurseva / tečajeva koji vrijede na dan carinjenja, a utvrđuje ih Centralna banka BiH. Sve su vrijednosti obračunate na osnovi pariteta franko BiH granica: FOB cijene za izvoz i CIF cijene za uvoz.

CONSTRUCTION

Data presented in the first release were obtained on the basis of the Monthly report on building permits issued (GRAĐ-OG). Report GRAĐ-OG completed by respective governing bodies responsible for issuing building permits (departments, services, sectors or ministries) at the municipal/city, cantonal and entity level.

Construction and works are classified in accordance with the „Classification of Types of Construction in BiH (CC, final version, Eurostat 1997). Useful floor area of dwelling is the floor area of the dwelling measure inside the dwelling walls.

Residential buildings are construction in which 50% or more of the useful floor area is intended for dwelling purposes. Non-residential buildings are construction without dwelling area or those in which less than 50% of the overall useful floor area is intended for dwelling purposes.

Dwelling is any construction unit intended for dwelling purposes, consisting of one or more rooms with adequate auxiliary spaces (such as kitchen, bathroom, lobby, pantry etc.) or without auxiliary spaces and with one or more separate entrances.

Room is a space intended for dwelling purposes, separated from the rest of the dwelling by permanent walls, having direct daylight and at least 4 square metres of floor area.

FOREIGN TRADE

Sources and methods of data collection

The main source of data for the statistics on exports and imports is Single Administrative Document (SAD). The BiH Indirect Taxation Agency is responsible for collection and control of the validity of SAD, and it also determines the form, the content, the way of filling in, and the way of submitting of SAD. Federal Office of Statistics receives from the BiH Agency for statistics original customs database, originated and reviewed from the Indirect Taxation Agency and performs further data processing and dissemination.

Coverage and Observation unit

The Special Trade System (Relaxed definition) is used in Federation of Bosnia and Herzegovina. Regular exports and imports, inward processing, outward processing and the goods flow in free industrial zones are included in the External Trade Statistics. Observation unit of statistical survey on trade in goods with the rest of the world is every exports / imports transportation of goods, homogenous in terms of production type, country of origin and/or destination, mode of payment and border-crossing time. Trade in services is excluded.

Classification and Nomenclatures

The Customs Tariff of BiH (CT) is used in External Trade Statistics. The tariff is in line with the EU Combined Nomenclature (CN) and with the Harmonized Commodity Description and Coding System (HS), which is managed by the World Customs Organization (WCO). External trade statistics present trade flows on each single product (the ten-digit subheading level of the CT). CT is linked to the international trade classification of the UN (SITC, Rev.3)1), and to the BiH Classification of Activity, which is in line with EU classification of economic activities (NACE Rev. 1.1.)2). The BiH Customs Tariff is revised every year to follow the updates of CN.

Validation

The value of exports and imports are expressed in convertible marks. The value expressed in other currency is converted into convertible marks by current daily exchange rate list valid on the day of custom clearance. Exchange rate list is established by Central bank of Bosnia and Herzegovina.. All values are calculated according to free BiH border parity, i.e. exports based on FOB parity, and imports based on CIF parity.

- 1) Standard International Trade Classification (SITC) Rev. 3
- 2) Statistical Classification of Economic Activities in the European Community (NACE Rev. 1.1.)

UNUTRAŠNJA/UNUTARNJA TRGOVINA

Trgovina na malo

Izvori i metode prikupljanja podataka

Podaci o ostvarenom prometu u trgovini na malo dobiveni su iz istraživanja Mjesečni izvještaj trgovine na malo (obrazac M KPS TRG 01).

Istraživanje se provodi na osnovu/temelju Zakona o statistici u Federaciji BiH („Sl. Novine FBiH“ br.63/03 i 9/09).

Metodologija istraživanja se temelji na Uredbi Vijeća EZ-a o kratkoročnim poslovnim statistikama br. 1165/98 (aneks C), 1158/05., 1503/06. i 1893/06.

Obuhvat

Jedinice posmatranja/promatranja su poslovni subjekti (pravne osobe/lica) koji su prema glavnoj (pretežnoj) djelatnosti registrovani/ registrirani u trgovini na malo (područje G, oblast/odjeljak 47 KD BiH 2010). Obuhvaćeni su i izabrani poslovni subjekti koji su prema glavnoj djelatnosti razvrstani u druge djelatnosti, ali obavljaju i djelatnost trgovine na malo (specijalna lista).

Obrtnici nisu obuhvaćeni ovim istraživanjem.

Statističko istraživanje se provodi na bazi uzorka koji je izabran iz Statističkog poslovnog registra Federalnog zavoda za statistiku.

Uzorkom su obuhvaćeni svi veliki i srednji poslovni subjekti (čiji je godišnji promet 2.miliona/milijuna KM i više), a ostali poslovni subjekti su izabrani metodom slučajnog stratificiranog uzorka. Na osnovu/temelju rezultata dobivenih uzorkom ocjenjuje se cijeli skup.

Prezentacija indeksa

Rezultati se objavljuju u obliku nominalnih i realnih indeksa. Nominalni indeksi prikazuju kretanje prometa u tekućim cijenama, a realni indeksi pokazuju kretanje prometa u stalnim cijenama. Realni indeksi dobiveni su deflacioniranjem nominalnih vrijednosti prometa prilagođenim indeksom potrošačkih cijena. Od januara 2018. godine, referentna baza za izračunavanje indeksa je 2015. godina.

Tzv. mjesečne stope promjena prezentiraju se u desezoniranom obliku indeksa, a tzv. godišnje stope promjena se prezentiraju u kalendarski prilagođenom obliku indeksa. Radi održavanja dosljednosti i kontinuiteta s prethodno objavljenim podacima, indeksi se i dalje iskazuju i u obliku izvornih, neprilagođenih indeksa, ali se posebno ne komentiraju.

Sezonsko i kalendarsko prilagođavanje vrši se u softveru J Demetra + (verzija 2.2.0) metodom TRAMO SEATS na seriji mjesečnih podataka od januara 2011.godine. Dodavanjem novih mjesečnih podataka u seriji može doći do promjene desezoniranih i kalendarski prilagođenih indeksa za prethodna razdoblja, tako da se podaci iz ovog Biltena mogu razlikovati od prvih rezultata koji su objavljeni ranije.

Definicije

Promet je ukupan fakturisani/fakturirani iznos koje poslovni subjekt, izvještajna jedinica, obračuna za prodane robe ili pružene usluge tokom referentnog perioda trećim licima što odgovara njihovoj tržišnoj vrijednosti. Promet ne uključuje Porez na dodanu vrijednost (PDV).

Indeksi prometa iskazuju se na dva načina:

- Za ukupan promet koji ostvaruju svi poslovni subjekti kojima je trgovina na malo glavna djelatnost (prema KD BiH 2010 registrovani/registirani u oblast 47).
- Za promet od trgovine na malo koji iskazuju svi poslovni subjekti koji obavljaju djelatnost trgovine na malo, bez obzira na glavnu djelatnost

- 1) Standard International Trade Classification (SITC) Rev. 3
- 2) Statistical Classification of Economic Activities in the European Community (NACE Rev. 1.1.)

DOMESTIC TRADE

Retail trade

Source and method of data collection

Data on retail trade turnover are obtained by the Monthly Retail Trade Report (M KPS TRG 01 questionnaire).

This survey is conducted on the bases of Law on Statistical Survey in the Federation of BiH ("Official Gazette FBiH" No. 63/03 and 9/09).

Methodology for this survey is based on Council Regulation Concerning Short Term Statistics No. 1165/98 (Annex C), 1158/05., 1503/06. and 1893/06.

Coverage

Observation units are business enterprises (legal entities) by their main (prevailing) activity registered in the retailing trade (section G, division 47 of the KD BiH 2010) as well as selected business enterprises by their main activity registered in other activities, but perform retail trade activities (special list).

The entrepreneurs are excluded.

The survey is carried out on the sample base made on the basis of Statistical Business Register of Federal Institute for statistics.

The sample covers all large and medium-sized business entities (with yearly turnover 2.millions or higher), while micro-sized and small enterprises are selected by the random stratified sample method. The evaluation of the whole group is based on the results obtained through samples.

Presentation of indices

Results are shown in the form of nominal (value indices) and real (volume indices) indices. Value indices show turnover movements in current prices and volume indices show turnover movements in constant prices. Volume indices are calculated by deflating turnover by modified consumer price indices. Since January 2018, reference base year for index calculation is 2015.

So called month-on-month comparison are presented in seasonally adjusted index form, and so called year-on-year comparison are presented in working-day adjusted index form. In order to sustain the consistency and continuity with previously released data, indices continue to be presented as gross, unadjusted indices, but they are not commented in particular.

The seasonal adjustment (SA) and working day adjustment (WDA) are conducted using J Demetra + software (version 2.2.0) by using TRAMO SEATS method on data series starting from January 2011. Extension of index series, by adding of new monthly observations for each month could cause subsequent correction for previous periods. Data from this release may differ from previously published bulletin.

Definitions

Turnover is invoiced total value that enterprise, reporting unit, calculates for all sold goods and provided services during reference period to third parties. Turnover does not include Value added taxes (VAT).

Indices on the retail trade turnover are presented in two ways:

- For the total turnover generated by all business entities with the retail trade as main activity (according to KD BiH 2010 classified in division 47).
- For the retail trade turnover expressed by all business entities engaged in his activity, irrespective of their registered main activity

TURIZAM

Podaci o kapacitetima za smještaj, broju dolazaka i noćenja turista po vrstama objekata i prema zemlji prebivališta dobiveni su iz istraživanja Mjesečni izvještaj o turistima i noćenjima (obrazac TU-11).

Jedinice posmatranja su poslovni subjekti i njihovi dijelovi registrirani prema KD-u u području H - Ugostiteljstvo, tj. ugostiteljska i druga preduzeća koja pružaju usluge smještaja gostima.

Turist je svaka osoba koja u mjestu izvan svog prebivališta provede najmanje jednu noć u ugostiteljskom ili drugom objektu za smještaj gostiju, radi odmora ili rekreacije, zdravlja, studija, sporta, religije, porodice, poslova, javnih misija i skupova.

Domaći turist je svaka osoba sa prebivalištem u Bosni i Hercegovini koja u nekom mjestu u Bosni i Hercegovini, izvan mjesta svog prebivališta, provede najmanje jednu noć u ugostiteljskom ili drugom objektu za smještaj gostiju.

Stranim turistima smatraju se sve osobe koje u Bosni i Hercegovini nemaju stalno prebivalište, a provedu najmanje jednu noć u ugostiteljskom ili drugom objektu za smještaj gostiju.

Turistički smještajni objekat je svaka jedinica koja redovno (ili povremeno-sezonski) obezbjeđuje smještaj za noćenje turistima. Turistički smještaj se dijeli na: kolektivni i privatni turistički smještaj.

Soba je jedinica koju čini jedna soba ili skupina soba čineći nedjeljivu iznajmljivačku cjelinu u smještajnom objektu ili boravištu. Sobe mogu biti jednokrevetne, dvokrevetne ili višekrevetne zavisno da li su opremljene stalno za smještaj jedne, dvije ili više osoba. Ako se soba koristi za stalni boravak za više od godinu dana, ne bi trebala biti uključena. Kabine, kolibe, kućice, drvene kolibe, bungalovi i vile tretiraju se kao sobe i apartmani tj. mogu seostaviti kao jedinice.

Broj ležaja u objektu ili boravištu je određen brojem osoba koje mogu prenočiti u ležajima u objektu (boravištu), ignorišući bilo kakve dodatne ležaje koji bi se mogli namjestiti na zahtjev gosta. Termin ležaj se primjenjuje na jedan ležaj, dvostruki ležaj se računa kao dva ležaja. Ta jedinica služi za mjerenje kapaciteta bilo kojeg tipa smještaja.

Stalnim ležajima se smatraju ležaji koji se redovito spremaju za iznajmljivanje gostima.

Pomoćnim ležajima se smatraju ležaji koji se prema potrebi pripremaju za iznajmljivanje gostima za vrijeme sezone.

Prosječna dužina boravka se izračunava dijeljenjem broja noćenja sa brojem dolazaka turista.

Bruto iskorištenost ležaja u jednom mjesecu se dobija tako što se podijeli broj ukupnih noćenja sa brojem ležaja koji se nude i brojem dana u datom mjesecu za istu grupu objekata, množenjem koeficijenta sa 100 da bi se rezultat izrazio u procentu.

TOURISM

Data on capacities, the number of tourist arrivals and tourist nights by type of accommodation and country of residence are collected through Monthly Report on Tourist Arrivals and Tourist nights (Form TU-11)

Report units are business entities and their parts registered according to the CA under section H - Hotels and restaurants and other enterprises engaged in providing accommodation services in tourism.

Tourist is every person who, outside his place of permanent residence, spends at least one night in a hotel or another accommodation facility for reasons of rest, recreation, health, study, sport, religion, family, business, public tasks or meeting.

Domestic tourist is a person with permanent residence in Bosnia and Herzegovina who spends at least one night in a hotel or some other accommodation facility outside their place of residence.

Foreign tourist is a person with permanent residence outside Bosnia and Herzegovina who temporarily resides in Bosnia and Herzegovina and who spends at least one night in a hotel or same other accommodation facility.

Tourist accommodation is any facility that regularly (or occasionally) provides overnight accommodation for tourists. Tourist accommodation has been divided into two main groups: collective accommodation establishments and private tourist accommodation.

A bedroom is a unit formed by one room or groups of rooms constituting an indivisible rental whole in an accommodation establishment or dwelling. Rooms may be single, double or multiple, depending on whether they are equipped permanently to sleep one, two or several people. If a room is used for permanent stay, for more than one year, it should not be included. Cabins, huts, cottages, wood huts, bungalows and villas can be treated as rooms and apartmans, which mean that can be left as a units.

Number of bed-places in an establishment or dwelling is determined by the number of persons who can stay overnight in beds set up in the establishments, ignoring any extra beds that may be set up by customer request. The term bed-place applies to a single bed. A double bed is counted as two bed-places. This unit serves to measure the capacity of any type of accommodation.

Invariably bed-places are bed-places which are regularly prepared for guest rent.

Auxiliary bed-places are bed-places which, by the rule, serve for afternoon guest rest as an extra bed-place accommodation capacities are completed during the season.

Average detention of foreign tourists stays are calculated by dividing number of overnights stays by the number of arrivals.

The gross occupancy rate of bed-places in one month is obtained by dividing total overnight stays by the product of bed-places on offer and the number of days in the corresponding month for the same group of establishments, multiplying the quotient by 100 to express the result as a percentage.

