



Bosna i Hercegovina
Federacija Bosne i Hercegovine
Federalni zavod za statistiku
Institute for Statistics of FBiH

ISSN 1840-1600

MJESEČNI STATISTIČKI PREGLED FEDERACIJE BOSNE I HERCEGOVINE

MONTHLY STATISTICAL REVIEW
OF THE FEDERATION OF BIH

GODINA/YEAR XXVII

1
JANUAR/SIJEČANJ/JANUARY

SARAJEVO, 2024.

MJESEČNI STATISTIČKI PREGLED FEDERACIJE BOSNE I HERCEGOVINE

MONTHLY STATISTICAL REVIEW OF THE FEDERATION OF BIH

GODINA/YEAR XXVII

1
JANUAR/SIJEČANJ/JANUARY

SARAJEVO, 2024.

Izdaje i štampa/tiska: Federalni zavod za statistiku, Zelenih beretki 26, 71000 Sarajevo
Published and printed: Institute for Statistics of FBiH, Zelenih beretki 26, 71000 Sarajevo

Telefon/Phone : +387 33 20 64 52
Fax: +387 33 22 61 51
Elektronska pošta/E-mail : fedstat@fzs.ba
Internetska stranica/Web site: <http://www.fzs.ba>

Odgovara: **Doc. dr. Emir Kremić, direktor**
Persons responsible: *Assist. Prof. Dr. Emir Kremić, Director General*

Urednički odbor: **Amer Korić, Belmira Hadžiabdić, Danijela Bujak-Buzuk, Dijana Simanić, Hasan Karačić, Hidaeta Čolović, Muhidin Hadžiahmetović, Sanela Čengić, Šemso Šurković, Zehra Bećiragić**
Editorial: *Amer Korić, Belmira Hadžiabdić, Danijela Bujak-Buzuk, Dijana Simanić, Hasan Karačić, Hidaeta Čolović, Muhidin Hadžiahmetović, Sanela Čengić, Šemso Šurković, Zehra Bećiragić*

Pripremili:
Prepared by:

Molimo korisnike da pri korištenju podataka navedu izvor
Users are kindly requested to state the source

Štampano/Tiskano u 25 primjeraka
Printed in 25 copies

Obavjesti daje Odsjek za odnose s javnošću i biblioteka
Information is available at the Department of Public relations and Library

Telefon/Phone: + 387 33 20 64 52/lok 245
+ 387 33 40 70 31

Pretplata publikacija: + 387 33 20 64 52/lok 297
Subscription:

UVOD

„Mjesečni statistički pregled“ je sveobuhvatna publikacija u kojoj se prikazuju rezultati pojedinačnih statističkih istraživanja ili više istraživanja iz istog područja.

Podaci su rezultat statističkih istraživanja koje provodi Federalni zavod za statistiku prema Planu provođenja statističkih istraživanja od interesa za Federaciju BiH.

Pored podataka koji su rezultat redovnih/redovitih statističkih istraživanja Federalnog zavoda za statistiku publikuju se i podaci drugih institucija koje su uključene u statistički sistem/sustav Federacije BiH.

Podaci se prikazuju u godišnjim, kvartalnim i mjesečnim serijama a sistematizirani su po statističkim oblastima. Svaka oblast pored tabelarnog prikaza sadrži i metodološka objašnjenja u cilju pojašnjenja korisnicima na koji način je proizveden podatak, na osnovu kojih izvora i definicija.

Podaci koji se daju po određenim nivoima klasifikacije djelatnosti, iskazani su prema KD BiH 2010, koja sadržajno i strukturno u potpunosti odgovara EU Statističkoj klasifikaciji djelatnosti NACE Rev.2.

Mjesečni podaci za tekuću godinu su najčešće prethodni rezultati i podložni su korekcijama. Izvršene korekcije se obilježavaju zvjezdicom u onom broju „Mjesečnog statističkog pregleda“ u kojem je izvršena korekcija.

DIREKTOR
Doc. dr. Emir Krečić

PREFACE

"Monthly Statistical Review" is a comprehensive publication and give results of individual statistical surveys or several surveys in the same area.

Data are issued are obtained through statistical surveys conducted by the Institute for Statistics of Federation of BiH according to the Scheme of Statistical Survey of interest for the Federation of BiH.

Institute for Statistics of Federation B&H also publishes data of other institutions involved in the statistical system of the Federation of B&H.

Statistical data are presented in annual, quarterly and monthly series and are systemized by statistical fields. In addition to the table, each field contains notes on methodology in order to clarify to users on how the data is produced, on the basis of which sources and definitions.

Data presented by specific level of activity classification are given in accordance with the KD BIH 2010, which is in its content and structure fully harmonised with the Statistical Classification of Economic Activities NACE Rev. 2.

Monthly data for the current year are mostly the preliminary ones and are subject to corrections. The corrections made are designated by the star in the number of the "Monthly statistical review" where the correction has been made.

DIRECTOR GENERAL
Assist. Prof. Dr. Emir Krečić

SKRAĆENICE/KRATICE

d.n.	drugdje nespomenuto
CeFTA	Sporazum o slobodnoj trgovini srednjoevropskih/srednjoevropskih zemalja
EFTA	Evropsko/Europsko udruženje za slobodnu trgovinu
EU	Evropska/Europska unija
GWh	gigavat-sat
ha	hektar
hilj.	hiljadu
hl	hektolitar
kg	kilogram
KM	konvertibilna marka
km	kilometar
km ²	kvadratni kilometar
kom.	komad
kut.	kutija
KV	kvalificirani (radnik)
KVG	Klasifikacija vrsta građevina
kW	kilovat
l	litra
m	metar
m ²	kvadratni metar
m ³	kubni/kubični metar
mil.	milijon
MWh	megavatsat
NKV	nekvalificirani (radnik)
NSS	niža stručna sprema
PKV	polukvalificirani (radnik)
KD	Klasifikacija djelatnosti
SMTK	Standardna međunarodna trgovinska klasifikacija
SSS	srednja stručna sprema
t	tona
tis.	tisuća
USD	američki dolar
VKV	visokokvalificirani (radnik)
VSS	visoka stručna sprema
VŠS	viša stručna sprema

ZNAKOVI

-	nema pojave
...	ne raspolaže se podatkom
0	podatak je manji od 0,5 upotrijebljene jedinice mjere
θ	prosjeak
1)	oznaka za napomenu
*	ispravljen podatak

ABBREVIATIONS

CEFTA	Central European Free Trade Agreement
CTC	Classification of types of construction
EFTA	European Free Trade Association
EU	European Union
GWh	gigawatt-hour
ha	hectare
hl	hectolitre
kg	kilogram
KM	Convertible marks
km	kilometer
km ²	square kilometer
kW	kilowatt
l	litre
m	meter
m ²	square meter
m ³	cubic meter
000	thousand
000.000	million
Mfr.	manufacture
MWh	megawatt hour
n.e.c.	not elsewhere classified
p/st	number of items (pieces/sticks)
CA	Standard Classification of Economic Activities
SITC	Standard International Trade Classification
t	tons
USD	American dollar

SYMBOLS

-	no occurrence
...	data not available
0	value is less than 0,5 of the unit of measure used
θ	average
1)	footnote
*	corrected data

Predgovor	3
<i>Preface</i>	
Skraćenice/kratice i znakovi	4
<i>Abbreviations and symbols</i>	
Osnovni pokazatelji ekonomskih kretanja	9
<i>Major indicators of economic trends</i>	
2. PRIRODNO KRETANJE STANOVNIŠTVA I BRAKOVI	10
<i>NATURAL CHANGES OF POPULATION AND MARRIAGES</i>	
2 - 1 Prirodno kretanje stanovništva i brakovi po mjestu uobičajenog stanovanja	10
<i>Natural changes of population and marriages according to usual place of residence</i>	
2 - 2 Prirodno kretanje stanovništva i brakovi po mjesecima	11
<i>Natural changes of population and marriages by months</i>	
2 - 3 Prirodno kretanje stanovništva i brakovi po kantonima	12
<i>Natural changes of populaion and marriages by cantons</i>	
6. ZAPOSLENOST, NEZAPOSLENOST I PLAĆE	13
<i>EMPLOYMENT, UNEMPLOYMENT AND WAGES</i>	
3 - 1 Zaposleni po područjima i oblastima KD BiH 2010	13
<i>Persons in employment by sections and divisions of NACE Rev.2</i>	
3 - 2 Registrirana nezaposlenost po mjesecima	16
<i>Registered unemployment per months</i>	
3 - 3 Prosječna mjesečna isplaćena neto i bruto plaća zaposlenih po područjima i oblastima KD BiH 2010	17
<i>Average monthly paid off net and gross wage of persons in paid employment by sections and divisions of NACE Rev.2</i>	
3 - 4 Nominalni indeksi prosječne mjesečne isplaćene neto i bruto plaće zaposlenih po područjima i oblastima KD BiH 2010	20
<i>Nominal indices of average monthly paid off net and gross wage of persons in paid employment by sections and divisions of NACE Rev.2</i>	
3 - 5 Prosječna mjesečna isplaćena neto i bruto plaća zaposlenih po područjima KD BiH 2010, period septembar / rujan 2023. godine - novembar / studeni 2023. godine	23
<i>Average monthly paid off net and gross wages of persons in paid employment by section of NACE Rev.2, september 2023 - november 2023</i>	
3 - 6 Neto i bruto plaća po kantonima	24
<i>Net and gross wage by cantons</i>	
3 - 7 Prosječne penzije, broj isplaćenih penzija, zaposleni, nezaposleni, neto plaća po mjesecima	24
<i>Average pensions, number of pensions paid, employed, unemployed, net wage per months</i>	
8. CIJENE	25
<i>PRICES</i>	
4 - 1 Indeksi potrošačkih cijena (2015=100)	25
<i>The consumer price indices (2015=100)</i>	
4 - 2 Indeksi potrošačkih cijena (Prethodni mjesec=100)	25
<i>The consumer price indices (Previous month=100)</i>	
4 - 3 Indeksi potrošačkih cijena (Isti mjesec prethodne godine=100)	25
<i>The consumer price indices (The same month previous year=100)</i>	
4 - 4 Indeksi potrošačkih cijena (Decembar prethodne godine=100)	25
<i>The consumer price indices (December previous year=100)</i>	
4 - 5 Indeksi potrošačkih cijena prema klasifikaciji COICOP	26
<i>The consumer price indices by COICOP classification</i>	
4 - 6 Indeksi potrošačkih cijena, decembar/prosinac 2023.	28
<i>The consumer price indices in December 2023</i>	
4 - 7 Mjesečni indeksi potrošačkih cijena po COICOP klasifikaciji	30
<i>Monthly consumer price indices by COICOP classification</i>	
4 - 8 Prehrambeni proizvodi - stope promjena cijena	32
<i>Food products - rates of change</i>	
4 - 9 Ukupan indeks cijena proizvođača industrijskih proizvoda	33
<i>Producer price index - total</i>	
4 - 10 Indeks cijena proizvođača industrijskih proizvoda na domaćem tržištu	33
<i>Producer price index on domestic market</i>	
4 - 11 Indeks cijena proizvođača industrijskih proizvoda na inozemnom tržištu	33
<i>Producer price index on non-domestic market</i>	
4 - 12 Ukupan indeks cijena proizvođača industrijskih proizvoda	34
<i>Producer price index total</i>	

4 - 13	Indeksi cijena proizvođača industrijskih proizvoda na domaćem tržištu	36
	<i>Producer price index total on domestic market</i>	
4 - 14	Indeksi cijena proizvođača industrijskih proizvoda na inozemnom tržištu	38
	<i>Producer price index total on non-domestic market</i>	
4 - 15	Ukupan indeks cijena proizvođača industrijskih proizvoda	40
	<i>Producer price index total</i>	
4 - 16	Indeksi cijena proizvođača industrijskih proizvoda na domaćem tržištu	42
	<i>Producer price indices on domestic market</i>	
4 - 17	Indeksi cijena proizvođača industrijskih proizvoda na inozemnom tržištu	44
	<i>Producer price indices on non-domestic market</i>	
12.	POLJOPRIVREDA, ŠUMARSTVO I RIBOLOV	46
	<i>AGRICULTURE, FORESTRY AND FISHING</i>	
5 - 1	Prikupljanje kravljeg mlijeka i proizvodnja mliječnih proizvoda	46
	<i>Collection of cow,s milk and production of dairy products</i>	
5 - 2	Proizvodnja, prodaja i zalihe šumskih sortimenata	47
	<i>Production, sale and stores of forestry assortments</i>	
13.	INDUSTRIJA	48
	<i>INDUSTRY</i>	
6 - 1	Mjesečne stope promjena izračunate iz desezoniranih indeksa obima industrijske proizvodnje	48
	<i>Month-on-month growth rates calculated from seasonally adjusted volume indices on industrial production</i>	
6 - 2	Godišnje stope promjena izračunate iz kalendarski prilagođenih indeksa obima industrijske proizvodnje	49
	<i>Year-on-year grow rates calculated from working-day adjusted volume indices on industrial production</i>	
6 - 3	Izvorni indeksi obima industrijske proizvodnje-ukupno, prema gig, područjima i oblastima KD BiH 2010	50
	<i>Gross volume indices on industrial production-total, per migs and KD BiH 2010 sections and divisions</i>	
6 - 4	Desezonirani indeksi obima industrijske proizvodnje - ukupno	51
	<i>Seasonally adjusted volume indices on industrial production - total</i>	
6 - 5	Kalendarski prilagođeni indeksi obima industrijske proizvodnje - ukupno	52
	<i>Working-day adjusted volume indices on industrial production - total</i>	
6 - 6	Izvorni indeksi obima industrijske proizvodnje - ukupno	53
	<i>gross volume indices of industrial production - total</i>	
6 - 7	Kalendarski prilagođeni i desezonirani indeksi obima industrijske proizvodnje-prema područjima i oblastima KD BiH 2010.	54
	<i>Working-day adjusted and seasonally adjusted volume indices on industrial production- per 2010 sections and divisions KD BiH</i>	
6 - 8	Indeksi obima industrijske proizvodnje - ukupno, prema GIG, područjima i oblastima KD BiH 2010	55
	<i>Volume indices of industrial production - total, per MIGs, sections and divisions (NACE Rev.2)</i>	
6 - 9	Mjesečne stope promjena izračunate iz desezoniranih indeksa prometa u industriji	57
	<i>Year-on-year grow rates calculated from working-day adjusted indices on turnover in industry</i>	
6 - 10	Godišnje stope promjena izračunate iz kalendarski prilagođenih indeksa prometa u industriji	57
	<i>Year-on-year grow rates calculated from working-day adjusted indices on turnover in industry</i>	
6 - 11	Izvorni indeksi prometa u industriji-ukupno, prema GIG	57
	<i>Gross indices on turnover in industry-total, per MIGs,</i>	
6 - 12	Desezonirani indeksi prometa u industriji – ukupno	58
	<i>seasonally adjusted indices on turnover in industry - total</i>	
6 - 13	Kalendarski prilagođeni indeksi prometa u industriji- ukupno	59
	<i>Working-day adjusted indices on turnover in industry - total</i>	
6 - 14	Izvorni indeksi prometa u industriji - ukupno	60
	<i>Gross industrial turnover index - total</i>	
15.	GRADEVINARSTVO	61
	<i>CONSTRUCTION</i>	
7 - 1	Indeksi izdatih/izdanih odobrenja za građenje	61
	<i>Indices of bulding permits issued</i>	
7 - 2	Indeksi predviđenih stanova	61
	<i>Indicies of planned dwellings</i>	
7 - 3	Izdata/izdana odobrenja za građenje prema vrsti radova	61
	<i>Building permits issued by type of works</i>	
7 - 4	Stanovi u objektima visokogradnje za koja su izdata/izdana odobrenja za građenje prema vrsti zgrada, radova i broju soba	62
	<i>Dwellings in buldings for which permits were issued, by type of buildings, type of works and number of rooms</i>	

17. VANJSKA TRGOVINA	63
FOREIGN TRADE	
8 - 1 Izvoz i uvoz po mjesecima tokom/tjekom 2023.	63
<i>Exports and imports in 2023 by months</i>	
8 - 2 Izvoz Federacije Bosne i Hercegovine po područjima klasifikacije djelatnosti KD BiH 2010	63
<i>Exports of Federation of Bosnia and Herzegovina according to sections of nace Rev. 2</i>	
8 - 3 Uvoz Federacije Bosne i Hercegovine po područjima klasifikacije djelatnosti KD BiH 2010	63
<i>Imports of Federation of Bosnia and herzegovina according to sections of nace Rev. 2</i>	
8 - 4 Izvoz po sektorima i odsjecima SMTK - Rev. 4	64
<i>Exports by sections and divisions of SITC Rev. 4</i>	
8 - 5 Uvoz po sektorima i odsjecima SMTK - Rev. 4	66
<i>Imports by sections and divisions of SITC Rev. 4</i>	
8 - 6 Izvoz Federacije BiH prema međunarodnoj klasifikaciji ekonomske namjene proizvoda (BEC) Rev. 4	68
<i>Exports of Federation of BiH, according to classification by broad economic categories (BEC) Rev. 4</i>	
8 - 7 Uvoz Federacije BiH prema međunarodnoj klasifikaciji ekonomske namjene proizvoda (BEC) Rev. 4	68
<i>Imports of Federation of BiH, according to classification by broad economic categories (BEC) Rev. 4</i>	
8 - 8 Izvoz najznačajnijih proizvoda - vrijednost i struktura	69
<i>Exports of top goods - value and structure</i>	
8 - 9 Uvoz najznačajnijih proizvoda - vrijednost i struktura	70
<i>Imports of top goods - value and structure</i>	
8 - 10 Top 10 zemalja u izvozu i uvozu	71
<i>Top 10 exports and imports countries</i>	
8 - 11 Izvoz Federacije Bosne i Hercegovine po zemljama prema geografskim zonama	72
<i>Eexports of Federation of Bosnia and Herzegovina by countries by geographic zones</i>	
8 - 12 Uvoz federacije bosne i hercegovine po zemljama prema geografskim zonama	73
<i>Imports of federation of bosnia and herzegovina by countries by geographic zones</i>	
8 - 13 Izvoz i uvoz po statističkim procedurama	76
<i>Exports and imports according to statistical procedures</i>	
18. UNUTRAŠNJA/UNUTARNJA TRGOVINA	77
DOMESTIC TRADE	
9 - 1 Trgovina na malo - mjesečne stope promjena izračunate iz desezoniranih indeksa	77
<i>Month - on - month growth rates calculated on basis of seasonally adjusted indices</i>	
9 - 2 Trgovina na malo - godišnje stope promjena izračunate iz kalendarski prilagođenih indeksa	77
<i>Year - on - year growth rates calculated on basis of working day adjusted indices</i>	
9 - 3 Desezonirani indeksi prometa prema glavnoj djelatnosti poslovnog subjekta, KD BiH 2010	77
<i>Seasonally adjusted turnover indices, by main activity of business entity, according to KD BiH 2010</i>	
9 - 4 Kalendarski prilagođeni indeksi prometa prema glavnoj djelatnosti poslovnog subjekta, KD BiH 2010	78
<i>Working-day adjusted turnover indices, by main activity of business entity, according to KD BiH 2010</i>	
9 - 5 Kalendarski prilagođeni indeksi prometa prema glavnoj djelatnosti poslovnog subjekta, KD BiH 2010	79
<i>Working-day adjusted turnover indices, by main activity of business entity, according to KD BiH 2010</i>	
9 - 6 Nominalni indeksi od trgovine na malo prema trgovačkim strukama	80
<i>Value indices of retail trade by branches</i>	
19 TURIZAM	81
TOURISM	
10 - 1 Dolasci i noćenja turista	81
<i>Tourists arrivals and nights</i>	
10 - 2 Dolasci i noćenja turista prema načinu dolaska	81
<i>Tourist arrivals and nights, by organization of tourist arrivals</i>	
10 - 3 Svrha dolaska turista	81
<i>Purpose of the trip</i>	
10 - 4 Dolasci i noćenja turista po zemljama prebivališta	82
<i>Tourist arrivals and nights by country of residence</i>	
KOMENTARI	84
COMMENTARIES	
METODOLOŠKA OBJAŠNJENJA	90
NOTES ON METHODOLOGY	

1 - 1 Osnovni pokazatelji ekonomskih kretanja

Major indicators of economic trends

	<u>2019¹⁾</u> 2018	<u>2020¹⁾</u> 2019	<u>2021¹⁾</u> 2022	<u>2022¹⁾</u> 2021	<u>XI 2023²⁾</u> XI 2022	<u>XI 2023³⁾</u> X 2023	
Indeksi obima industrijske proizvodnje	97,3	94,2	109,8	101,2	93,8	99,2	Indices of industrial production
	<u>Q 2019</u> Q 2018	<u>Q 2020</u> Q 2019	<u>Q 2021</u> Q 2020	<u>Q 2022</u> Q 2021	<u>XI 2023</u> X 2023	<u>XII 2023</u> XI 2023	
Indeksi potrošačkih cijena	100,6	99,1	102,1	114,9	99,9	99,8	Consumer price indices
Indeksi cijena proizvođača industrijskih proizvoda na domaćem tržištu	99,6	99,3	105,3	119,9	103,1	100,5	Producer price indices of industrial products on domestic market
	Q 2019	Q 2020	Q 2021	Q 2022	X 2023	XI 2023	
Broj zaposlenih	531.483	520.162	525.397	535.665	545.423	546.242	Number of employed persons
Broj nezaposlenih	313.570	321.581	311.679	-	273.229	272.400	Number of unemployed persons
Prosječna neto plaća, u KM	928	956	996	1.114	1.285	1.310	Average net wage, in KM
Prosječna bruto plaća, u KM	1.427	1.472	1.543	1.724	1.995	2.037	Average gross wage, in KM
	2019	2020	2021	2022	X 2023	XI 2023	
Noćenja turista - ukupno	2.379.701	703.652	1.468.455	2.135.990	223.305	131.955	Tourist nights - total
domaći turisti	478.496	413.130	282.049	648.840	57.465	44.574	Domestic tourist
strani turisti	1.901.205	290.522	373.638	1.487.150	165.840	87.381	Foreign tourist
Izvoz - ukupno, 000 KM	7.620.378	6.871.436	9.571.099	12.106.706	938.308	944.635	Total exports, 000 KM
Izvoz - preračunato u 000 EUR	3.896.237	3.513.309	4.893.625	6.190.060	479.749	482.984	Export - converted into 000 EUR
Uvoz - ukupno 000 KM	13.851.816	11.681.205	15.131.784	20.395.216	1.717.636	1.648.986	Total imports, 000 KM
Uvoz - preračunato u 000 EUR	7.082.321	5.972.505	7.736.758	10.427.908	878.203	843.113	Import - converted into 000 EUR
Pokrivenost uvoza izvozom (%)	55,0	58,8	63,3	59,4	54,6	57,3	Exports/Imports ration (%)
Bruto domaći proizvod u tekućim cijenama, hilj./tis KM	23.179.128	22.255.014	25.229.765	29.462.753			Gross domestic product at current prices, 000 KM
Bruto domaći proizvod po stanovniku, KM	10.584	10.187	11.634	13.660			Gross domestic product per capita, KM
Bruto domaći proizvod, godišnje stope realnog rasta, %	2,8	-3,6	8,1	4,1			Gross domestic product, annual real growth rates, %
Ostvarene investicije, hilj./tis. KM	3.599.542	3.372.362	3.797.502	4.641.253			Gross fixed capital formation, 000 KM

¹⁾ Izvorni indeks obima industrijske proizvodnje/Gross indices of industrial production

²⁾ Kalendarski prilagođeni indeks obima industrijske proizvodnje/Working-day adjusted indices of industrial production

³⁾ Desezonirani indeks obima industrijske proizvodnje/Seasonally adjusted indices of industrial production

PRIRODNO KRETANJE STANOVNIŠTVA I BRAKOVİ
 NATURAL CHANGES OF POPULATION AND MARRIAGES

2 - 1 Prirodno kretanje stanovništva i brakovi po mjestu uobičajenog stanovanja (novembar/studenı 2023. godine - prvi rezultati)

Natural changes of population and marriages according to usual place of residence (November 2023- first results)

KANTON CANTON	Rodeni Births			Umrli Deaths	Brakovi Marital statistics	
	ukupno Total	živorođeni Live births	mrtvorodođeni Stillbirths		zaključeni Marriages	razvedeni Divorces
FEDERACIJA BIH FEDERATION OF BIH	1.479	1.471	8	1.744	539	156
Unsko-sanski	95	95	-	167	83	24
Kanton Posavski	9	9	-	39	4	-
Tuzlanski	295	291	4	368	116	52
Zeničko- dobojski	266	266	-	292	91	13
Bosansko- podrinjski	16	16	-	17	10	2
Srednjobosanski	149	148	1	201	58	11
Hercegovačko-neretvanski	125	125	-	129	42	17
Zapadnohercegovački	79	79	-	65	13	6
Kanton Sarajevo	425	422	3	395	116	31
Kanton 10	20	20	-	71	6	-

2 - 2 Prirodno kretanje stanovništva i brakovi po mjesecima

Natural changes of population and marriages by months

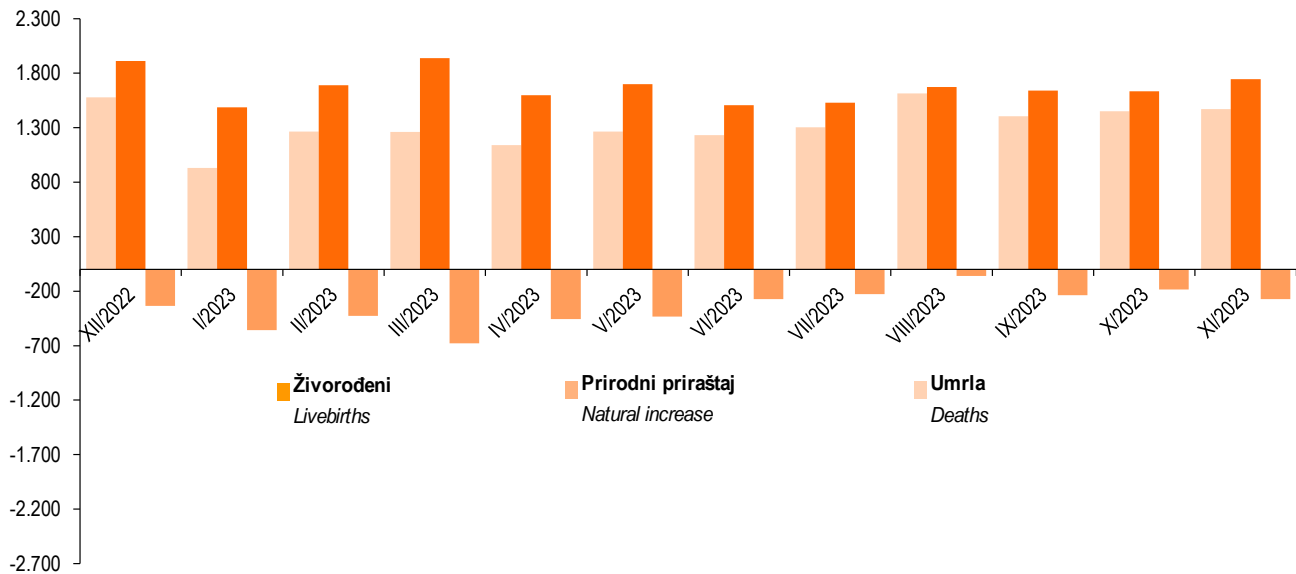
Mjesec Month	Živorodođeni Livebirths	Umrli Deaths	Prirodni priraštaj Natural increase	Umrli dojenčad Infant deaths	Zaključeni brakovi Marriages	Razvedeni brakovi Divorces	Vitalni indeks Vital index
XII/2022	1.578	1.912	-334	11	909	125	83
I/2023	931	1.487	-556	3	449	97	63
II/2023	1.264	1.690	-426	5	493	105	75
III/2023	1.260	1.938	-678	15	661	169	65
IV/2023	1.140	1.597	-457	8	686	120	71
V/2023	1.266	1.698	-432	12	844	121	75
VI/2023	1.233	1.506	-273	2	846	113	82
VII/2023	1.303	1.531	-228	5	1.477	112	85
VIII/2023	1.615	1.674	-59	12	1.606	95	96
IX/2023	1.406	1.642	-236	7	1.249	82	86
X/2023	1.450	1.635	-185	8	880	123	89
XI/2023	1.471	1.744	-273	15	539	156	84

PRIRODNO KRETANJE STANOVNIŠTVA I BRAKOVI
 NATURAL CHANGES OF POPULATION AND MARRIAGES

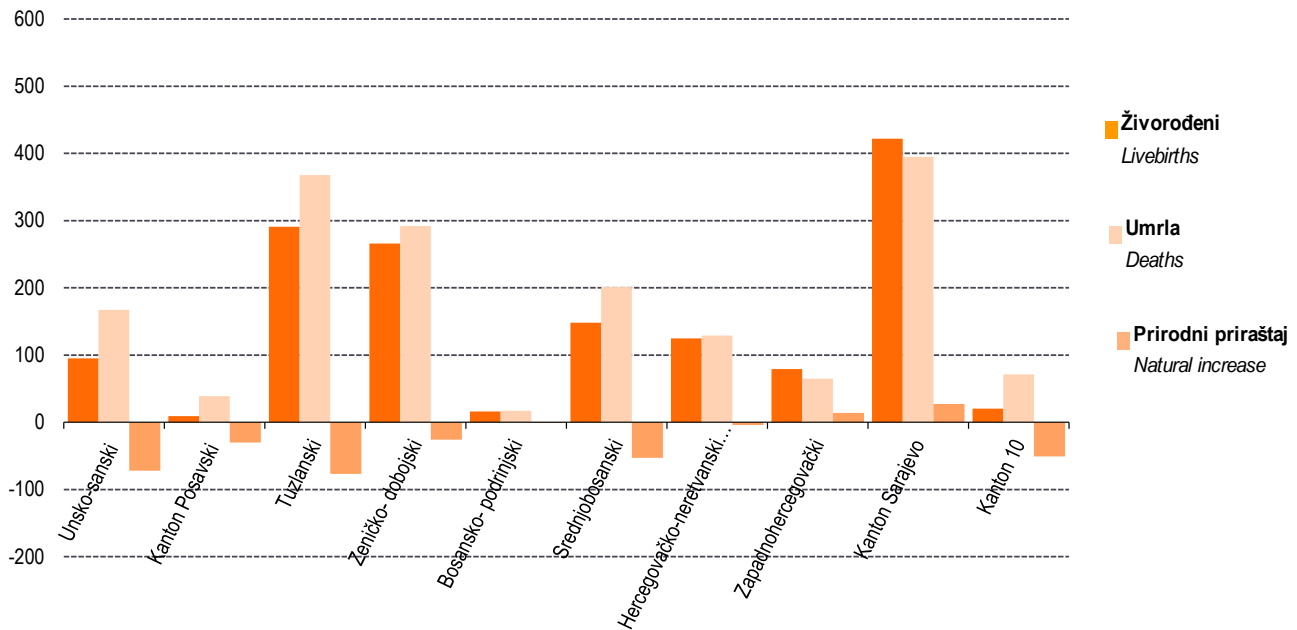
2 - 3 Prirodno kretanje stanovništva i brakovi po kantonima, novembar/studenj 2023. godine - prvi rezultati)
 Natural changes of population and marriages by cantons, November 2023- first results)

Kanton Canton	Živorodeni Livebirths	Umrli Deaths	Prirodni priraštaj Natural increase	Umrli dojenčad Infant deaths	Zaključeni brakovi Marriages	Razvedeni brakovi Divorces	Vitalni indeks Vital index
FEDERACIJA BIH FEDERATION OF BIH	1.471	1.744	-273	15	539	156	84
Unsko - sanski	95	167	-72	1	83	24	57
Kanton Posavski	9	39	-30	-	4	-	23
Tuzlanski	291	368	-77	3	116	52	79
Zeničko - dobojski	266	292	-26	3	91	13	91
Bosansko - podrinjski	16	17	-1	-	10	2	94
Srednjobosanski	148	201	-53	1	58	11	74
Hercegovačko-neretvanski	125	129	-4	2	42	17	97
Zapadnohercegovački	79	65	14	-	13	6	122
Kanton Sarajevo	422	395	27	5	116	31	107
Kanton 10	20	71	-51	-	6	-	28

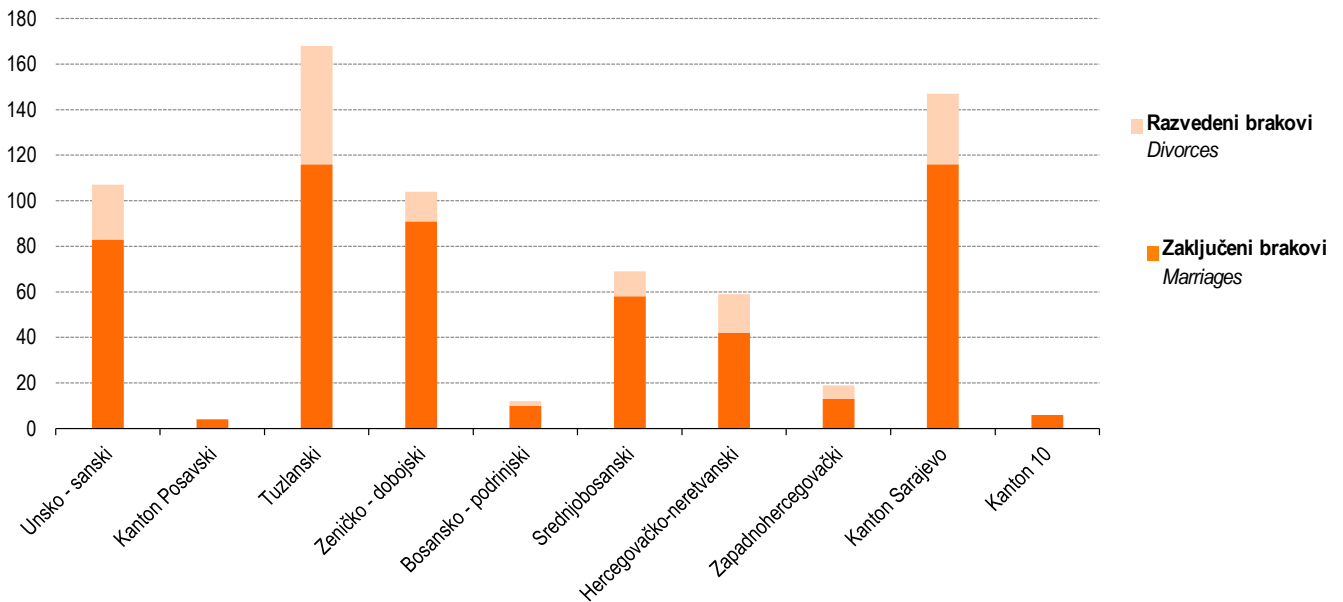
2 - 2.1 Živorodeni, umrli i prirodni priraštaj u FBiH po mjesecima
 Livebirths, deaths and natural increase in FBiH by months



2 - 3.1 Živorodeni, umrli i prirodni priraštaj po kantonima, novembar/studeni 2023
 Livebirths, deaths and natural increase by cantons, November 2023



2 - 3.2 Zaključeni i razvedeni brakovi po kantonima, novembar/studeni 2023.
 Marriages and divorces by cantons, November 2023



ZAPOSLENOST, NEZAPOSLENOST I PLAĆA
EMPLOYMENT, UNEMPLOYMENT AND WAGE

3 - 1 Zaposleni po područjima i oblastima KD BiH 2010

Persons in employment by sections and divisions of NACE Rev.2

Područja i oblasti	Broj zaposlenih ¹⁾ Number of employed persons ¹⁾				Indeksi Indices			Sections and divisions
	θ 2022	XI 2022	X 2023	XI 2023	XI 2023 X 2023	XI 2023 XI 2022	XI 2023 θ 2022	
UKUPNO	535.665	540.421	545.423	546.242	100,2	101,1	102,0	TOTAL
A Poljoprivreda, šumarstvo i ribolov	11.013	11.255	11.403	11.344	99,5	100,8	103,0	Agriculture, forestry and fishing
01 Biljna i stočarska proizvodnja, lovstvo i uslužne djelatnosti u vezi s njima	5.422	5.567	5.815	5.844	100,5	105,0	107,8	Crop and animal production, hunting and related service activities
02 Šumarstvo i sječa drva (iskorištavanje šuma)	5.382	5.472	5.380	5.277	98,1	96,4	98,0	Forestry and logging
03 Ribolov i akvakultura	209	216	208	223	107,2	103,2	106,7	Fishing and aquaculture
B Vađenje ruda i kamena	11.489	11.435	10.986	10.869	98,9	95,1	94,6	Mining and quarrying
05 Vađenje ugljena i lignita	9.126	8.984	8.435	8.291	98,3	92,3	90,9	Mining of coal and lignite
07 Vađenje metalnih ruda	703	778	939	971	103,4	124,8	138,1	Mining of metal ores
08 Vađenje ostalih ruda i kamena	1.399	1.402	1.366	1.362	99,7	97,1	97,4	Other mining and quarrying
09 Pomoćne uslužne djelatnosti u vađenju ruda i kamena	261	271	246	245	99,6	90,4	93,9	Mining support service activities
C Prerađivačka industrija	106.439	107.236	105.826	105.808	100,0	98,7	99,4	Manufacturing
10 Proizvodnja prehrambenih proizvoda	13.471	13.356	13.431	13.484	100,4	101,0	100,1	Manufacture of food products
11 Proizvodnja pića	1.339	1.318	1.325	1.324	99,9	100,5	98,9	Manufacture of beverages
12 Proizvodnja duhanskih proizvoda	46	11	6	6	100,0	54,5	13,0	Manufacture of tobacco products
13 Proizvodnja tekstila	4.284	4.048	3.928	4.005	102,0	98,9	93,5	Manufacture of textiles
14 Proizvodnja odjeće	9.081	9.196	8.740	8.699	99,5	94,6	95,8	Manufacture of wearing apparel
15 Proizvodnja kože i srodnih proizvoda	7.188	7.086	6.001	5.835	97,2	82,3	81,2	Manufacture of leather and related
16 Prerada drva i proizvoda od drva i pluta, osim namještaja; proizvodnja predmeta od slame i pletarskih materijala	7.873	7.978	7.698	7.688	99,9	96,4	97,7	Manufacture of wood and of products of wood and cork, except furniture; manufacture of articles of straw and plaiting materials
17 Proizvodnja papira i proizvoda od papira	2.015	2.015	2.066	2.109	102,1	104,7	104,7	Manufacture of paper and paper products
18 Štampanje i umnožavanje snimljenih zapisa	1.496	1.484	1.476	1.467	99,4	98,9	98,1	Printing and reproduction of recorded media
19 Proizvodnja koksa i rafiniranih naftnih proizvoda	959	958	951	953	100,2	99,5	99,4	Manufacture of coke and refined petroleum products
20 Proizvodnja hemikalija i hemijskih proizvoda	2.876	2.943	3.089	3.077	99,6	104,6	107,0	Manufacture of chemicals and chemical products
21 Proizvodnja osnovnih farmaceutskih proizvoda i farmaceutskih preparata	765	784	801	809	101,0	103,2	105,8	Manufacture of basic pharmaceutical products and pharmaceutical preparations
22 Proizvodnja proizvoda od gume i plastičnih masa	6.140	6.232	6.316	6.316	100,0	101,3	102,9	Manufacture of rubber and plastic products
23 Proizvodnja ostalih nemetalnih mineralnih proizvoda	4.327	4.513	4.633	4.637	100,1	102,7	107,2	Manufacture of other non-metallic mineral products
24 Proizvodnja baznih metala	4.038	4.051	3.961	3.951	99,7	97,5	97,8	Manufacture of basic metals
25 Proizvodnja gotovih metalnih proizvoda, osim mašina i opreme	17.947	18.470	18.444	18.500	100,3	100,2	103,1	Manufacture of fabricated metal products, except machinery and equipment
26 Proizvodnja računara te elektroničkih i optičkih proizvoda	454	445	403	409	101,5	91,9	90,1	Manufacture of computer, electronic and optical products
27 Proizvodnja električne opreme	3.010	3.149	3.363	3.398	101,0	107,9	112,9	Manufacture of electrical equipment
28 Proizvodnja mašina i uređaja, d.n.	3.121	3.211	3.259	3.234	99,2	100,7	103,6	Manufacture of machinery and equipment n.e.c.
29 Proizvodnja motornih vozila, prikolica i poluprikolica	3.141	3.139	3.262	3.261	100,0	103,9	103,8	Manufacture of motor vehicles, trailers and semi-trailers
30 Proizvodnja ostalih prijevoznih sredstava	81	72	114	114	100,0	-	-	Manufacture of other transport equipment
31 Proizvodnja namještaja	8.460	8.527	8.433	8.393	99,5	98,4	99,2	Manufacture of furniture
32 Ostala prerađivačka industrija	2.527	2.374	2.163	2.173	100,5	91,5	86,0	Other manufacturing
33 Popravak i instaliranje mašina i opreme	1.800	1.876	1.963	1.966	100,2	104,8	109,2	Repair and installation of machinery and equipment
D Proizvodnja i snabdijevanje električnom energijom, plinom, parom i klimatizacija	8.486	8.409	8.502	8.533	100,4	101,5	100,6	Electricity, gas, steam and air conditioning supply
35 Proizvodnja i snabdijevanje električnom energijom, plinom, parom i klimatizacija	8.486	8.409	8.502	8.533	100,4	101,5	100,6	Electricity, gas, steam and air conditioning supply

ZAPOSLENOST, NEZAPOSLENOST I PLAĆA
EMPLOYMENT, UNEMPLOYMENT AND WAGE

3 - 1 Zaposleni po područjima i oblastima KD BiH 2010, (nastavak)
(Persons in employment by sections and divisions of NACE Rev.2, (continued))

Područja i oblasti	Broj zaposlenih ¹⁾ Number of employed persons ¹⁾				Indeksi Indices			Sections and divisions
	θ 2022	XI 2022	X 2023	XI 2023	XI 2023 X 2023	XI 2023 XI 2022	XI 2023 θ 2022	
E Snabdijevanje vodom; uklanjanje otpadnih voda, upravljanje otpadom te djelatnosti sanacije okoliša	8.587	8.655	8.590	8.621	100,4	99,6	100,4	Water supply, sewerage, waste management and remediation activities
36 Sakupljanje, pročišćavanje i snabdijevanje vodom	4.661	4.696	4.654	4.663	100,2	99,3	100,0	Water collection, treatment and supply
37 Uklanjanje otpadnih voda	152	131	128	129	100,8	98,5	84,9	Sewerage
38 Sakupljanje otpada, djelatnosti obrade i zbrinjavanja otpada; reciklaža materijala	3.741	3.802	3.791	3.812	100,6	100,3	101,9	Waste collection, treatment and disposal activities; materials recovery
39 Djelatnosti sanacije okoliša te ostale djelatnosti upravljanja otpadom	33	26	17	17	100,0	65,4	51,5	Remediation activities and other waste management services
F Građevinarstvo	25.642	25.755	26.170	26.327	100,6	102,2	102,7	Construction
41 Gradnja građevina visokogradnje	8.373	8.281	8.119	8.236	101,4	99,5	98,4	Construction of buildings
42 Gradnja građevina niskogradnje	7.971	7.956	7.939	7.955	100,2	100,0	99,8	Civil engineering
43 Specijalizirane građevinske djelatnosti	9.298	9.518	10.112	10.136	100,2	106,5	109,0	Specialised construction activities
G Trgovina na veliko i na malo; popravak motornih vozila i motocikala	97.373	97.659	99.247	99.467	100,2	101,9	102,2	Wholesale and retail trade; repair of motor vehicles and motorcycles
45 Trgovina na veliko i na malo motornim vozilima i motociklima; popravak motornih vozila i motocikala	9.015	9.085	9.444	9.498	100,6	104,5	105,4	Wholesale and retail trade and repair of motor vehicles and motorcycles
46 Trgovina na veliko, osim trgovine motornim vozilima i motociklima	26.644	26.666	27.168	27.192	100,1	102,0	102,1	Wholesale trade, except of motor vehicles and motorcycles
47 Trgovina na malo, osim trgovine motornim vozilima i motociklima	61.714	61.908	62.635	62.777	100,2	101,4	101,7	Retail trade, except of motor vehicles and motorcycles
H Prijevoz i skladištenje	25.000	25.135	25.544	25.568	100,1	101,7	102,3	Transportation and storage
49 Kopneni prijevoz i cjevovodni transport	15.409	15.466	15.494	15.526	100,2	100,4	100,8	Land transport and transport via pipelines
50 Vodeni prijevoz	1	-	3	1	-	-	-	Water transport
51 Zračni prijevoz	18	16	11	10	90,9	62,5	55,6	Air transport
52 Skladištenje i pomoćne djelatnosti u prijevozu	5.601	5.577	5.761	5.729	99,4	102,7	102,3	Warehousing and support activities for transportation
53 Poštanske i kurirske djelatnosti	3.971	4.076	4.275	4.302	100,6	105,5	108,3	Postal and courier activities
I Djelatnosti pružanja smještaja te pripreme i usluživanja hrane (hotelijerstvo i ugostiteljstvo)	26.187	26.461	27.722	27.642	99,7	104,5	105,6	Accommodation and food service activities
55 Smještaj	4.371	4.416	4.866	4.799	98,6	108,7	109,8	Accommodation
56 Djelatnosti pripreme i usluživanja hrane i pića	21.816	22.045	22.856	22.843	99,9	103,6	104,7	Food and beverage service activities
J Informacije i komunikacije	19.362	19.929	20.704	20.749	100,2	104,1	107,2	Information and communication
58 Izdavačke djelatnosti	568	568	545	546	100,2	96,1	96,1	Publishing activities
59 Proizvodnja filmova, videofilmova i televizijskog programa, djelatnosti snimanja zvučnih zapisa i izdavanja muzičkih zapisa	309	321	328	320	97,6	99,7	103,6	Motion picture, video and television programme production, sound recording
60 Emitiranje programa	2.761	2.738	2.681	2.682	100,0	98,0	97,1	Programming and broadcasting activities
61 Telekomunikacije	4.752	4.716	4.645	4.616	99,4	97,9	97,1	Telecommunications
62 Računarsko programiranje, savjetovanje i djelatnosti u vezi s njima	8.207	8.738	9.415	9.458	100,5	108,2	115,2	Computer programming, consultancy and related activities
63 Informacijske uslužne djelatnosti	2.765	2.848	3.090	3.127	101,2	109,8	113,1	Information service activities
K Finansijske djelatnosti i djelatnosti osiguranja	11.852	11.830	11.943	11.975	100,3	101,2	101,0	Financial and insurance activities
64 Finansijske uslužne djelatnosti, osim osiguranja i penzijskih fondova	7.931	7.912	8.084	8.116	100,4	102,6	102,3	Financial service activities, except insurance and pension funding
65 Osiguranje, reosiguranje i penzijski fondovi, osim obaveznog socijalnog osiguranja	3.044	3.056	3.018	3.019	100,0	98,8	99,2	Insurance, reinsurance and pension funding, except compulsory social security
66 Pomoćne djelatnosti kod finansijskih usluga i djelatnosti osiguranja	877	862	841	840	99,9	97,4	95,8	Activities auxiliary to financial services and insurance activities
L Poslovanje nekretninama	2.623	2.433	2.533	2.489	98,3	102,3	94,9	Real estate activities
68 Poslovanje nekretninama	2.623	2.433	2.533	2.489	98,3	102,3	94,9	Real estate activities
M Stručne, naučne i tehničke djelatnosti	18.265	18.486	18.713	18.731	100,1	101,3	102,6	Professional, scientific and technical activities
69 Pravne i računovodstvene djelatnosti	5.783	5.859	5.761	5.765	100,1	98,4	99,7	Legal and accounting activities

ZAPOSLENOST, NEZAPOSLENOST I PLAĆA
EMPLOYMENT, UNEMPLOYMENT AND WAGE

3 - 1 Zaposleni po područjima i oblastima KD BiH 2010, (nastavak)
(Persons in employment by sections and divisions of NACE Rev.2, (continued))

Područja i oblasti	Broj zaposlenih ¹⁾ Number of employed persons ¹⁾				Indeksi Indices			Sections and divisions
	θ 2022	XI 2022	X 2023	XI 2023	XI 2023 X 2023	XI 2023 XI 2022	XI 2023 θ 2022	
70 Upravljačke djelatnosti; savjetovanje u vezi s upravljanjem	1.369	1.405	1.618	1.614	99,8	114,9	117,9	Activities of head offices; management consultancy activities
71 Arhitektonske i inženjerske djelatnosti; tehničko ispitivanje i analiza	6.083	6.144	6.205	6.220	100,2	101,2	102,3	Architectural and engineering activities; technical testing and analysis
72 Naučno istraživanje i razvoj	440	453	455	454	99,8	100,2	103,2	Scientific research and development
73 Promocija (reklama i propaganda) i istraživanje tržišta	3.107	3.119	3.095	3.088	99,8	99,0	99,4	Advertising and market research
74 Ostale stručne, naučne i tehničke djelatnosti	814	843	909	912	100,3	108,2	112,0	Other professional, scientific and technical activities
75 Veterinarske djelatnosti	669	663	670	678	101,2	102,3	101,3	Veterinary activities
N Administrativne i pomoćne uslužne djelatnosti	13.709	13.885	14.438	14.443	100,0	104,0	105,4	Administrative and support service activities
77 Djelatnosti iznajmljivanja i davanja u zakup (leasing)	692	717	788	767	97,3	107,0	110,8	Rental and leasing activities
78 Djelatnosti posredovanja u zapošljavanju	2.048	2.077	2.169	2.205	101,7	106,2	107,7	Employment activities
79 Putničke agencije, organizatori putovanja, turoperatori i ostale rezervacijske usluge te djelatnosti u vezi s njima	705	707	792	782	98,7	110,6	110,9	Travel agency, tour operator reservation service and related activities
80 Zaštitne i istražne djelatnosti	4.168	4.048	3.940	3.963	100,6	97,9	95,1	Security and investigation activities
81 Usluge u vezi s upravljanjem i održavanjem zgrada te djelatnosti uređenja i održavanja zelenih površina	1.938	1.884	1.888	1.876	99,4	99,6	96,8	Services to buildings and landscape activities
82 Kancelarijske administrativne i pomoćne djelatnostite ostale poslovne pomoćne djelatnosti	4.158	4.452	4.861	4.850	99,8	108,9	116,6	Office administrative, office support and other business support activities
O Javna uprava i odbrana; obavezno socijalno osiguranje	47.943	47.881	47.948	47.973	100,1	100,2	100,1	Public administration and defence; compulsory social security
84 Javna uprava i odbrana; obavezno socijalno osiguranje	47.943	47.881	47.948	47.973	100,1	100,2	100,1	Public administration and defence; compulsory social security
P Obrazovanje	44.234	46.096	46.767	47.125	100,8	102,2	106,5	Education
85 Obrazovanje	44.234	46.096	46.767	47.125	100,8	102,2	106,5	Education
Q Djelatnosti zdravstvene i socijalne zaštite	37.031	37.340	37.426	37.578	100,4	100,6	101,5	Human health and social work activities
86 Djelatnosti zdravstvene zaštite	31.008	31.191	31.259	31.368	100,3	100,6	101,2	Human health activities
87 Djelatnosti socijalne zaštite u ustanovama sa smještajem	3.009	3.070	3.193	3.216	100,7	104,8	106,9	Residential care activities
88 Djelatnosti socijalne zaštite bez smještaja	3.014	3.079	2.974	2.994	100,7	97,2	99,3	Social work activities without accommodation
R Umjetnost, zabava i rekreacija	9.650	9.614	9.666	9.685	100,2	100,7	100,4	Arts, entertainment and recreation
90 Kreativne, umjetničke i zabavne djelatnosti	1.165	1.193	1.199	1.208	100,8	101,3	103,7	Creative, arts and entertainment activities
91 Biblioteke, arhivi, muzeji i ostale kulturne djelatnosti	803	825	871	871	100,0	105,6	108,5	Libraries, archives, museums and other cultural activities
92 Djelatnosti kockanja i kladenja	5.656	5.577	5.316	5.324	100,2	95,5	94,1	Gambling and betting activities
93 Sportske, zabavne i rekreacijske djelatnosti	2.026	2.019	2.280	2.282	100,1	113,0	112,6	Sports activities and amusement and recreation activities
S Ostale uslužne djelatnosti	10.780	10.927	11.295	11.315	100,2	103,6	105,0	Other service activities
94 Djelatnosti članskih organizacija	4.553	4.558	4.571	4.580	100,2	100,5	100,6	Activities of membership organisations
95 Popravak računara i predmeta za ličnu upotrebu i domaćinstvo	782	795	796	789	99,1	99,2	100,9	Repair of computers and personal and household goods
96 Ostale lične uslužne djelatnosti	5.445	5.574	5.928	5.946	100,3	106,7	109,2	Other personal service activities

¹⁾ Od januara 2018. godine podaci o zaposlenima se preuzimaju od Porezne uprave Federacije BiH. Podaci su preuzeti retroaktivno i za 2017. godinu. Time je prekinuta dosadašnja serija podataka za ranije godine.

Ukupna zaposlenost na teritoriji Federacije Bosne i Hercegovine obuhvaća zaposlene u poslovnim subjektima - pravnim osobama, obrtu i srodnim djelatnostima, odbrani/obrani i policiji.

¹⁾ From January 2018. data on employees are taken over from the Tax Administration of the Federation of BiH. The data was taken retroactively and for 2017. This was terminated by the previous data series for the previous years.

Data on persons in employment on territory Federation of Bosnia and Herzegovina include employment in all legal entities, employment in crafts and related activities and employment in defence and police.

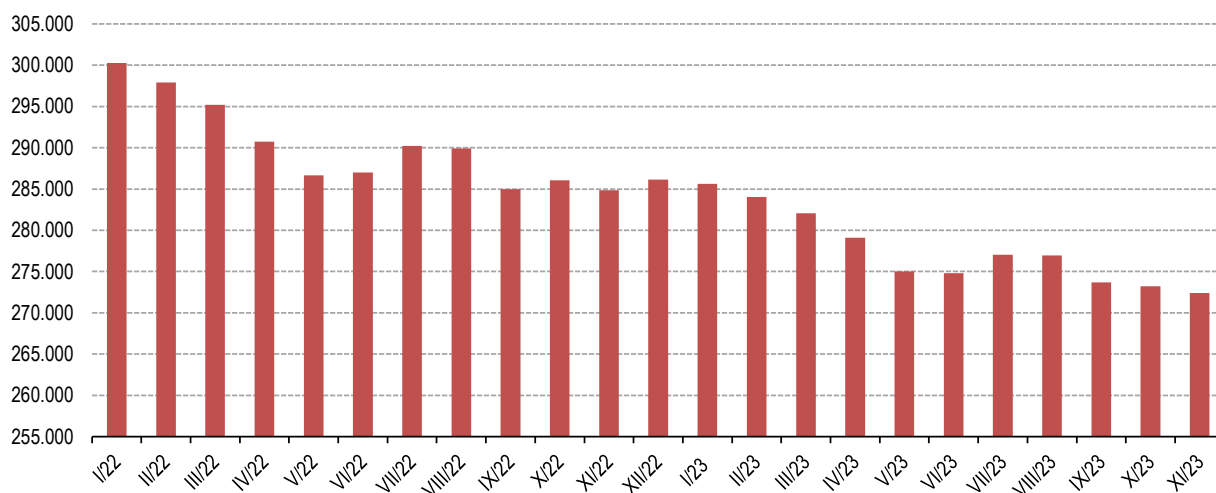
3 - 2 Registrirana nezaposlenost po mjesecima

Registered unemployment per months

	Ukupno ²⁾ Total ²⁾	Žene Female
2022		
I	300.255	175.999
II	297.923	174.524
III	295.220	173.232
IV	290.750	171.007
V	286.644	169.242
VI	286.987	169.411
VII	290.231	171.601
VIII	289.905	171.543
IX	284.988	167.972
X	286.043	168.882
XI	284.842	168.423
XII	286.158	168.618
2023		
I	285.606	168.966
II	284.048	168.068
III	282.071	167.089
IV	279.115	165.677
V	275.034	163.813
VI	274.820	163.784
VII	277.056	165.569
VIII	276.931	165.763
IX	273.700	163.124
X	273.229	162.915
XI	272.400	162.540

3.2.1 Registrirana nezaposlenost po mjesecima, ukupno

Registered unemployment per months, total



²⁾ Podaci o registriranoj nezaposlenosti preuzimaju se od Federalnog zavoda za zapošljavanje. Dinamika objave podataka u ovom biltenu prati dinamiku objave podataka o broju nezaposlenih Federalnog zavoda za zapošljavanje.

²⁾ Data on registered unemployment are taken from the Federal Employment Service. The dynamics of the publication of data in this bulletin follows the dynamics of the publication of data on the number of unemployed by the Federal Employment Services.

ZAPOSLENOST, NEZAPOSLENOST I PLAĆA
EMPLOYMENT, UNEMPLOYMENT AND WAGE

3 - 3 Prosječna mjesečna isplaćena neto i bruto plaća zaposlenih po područjima i oblastima KD BiH 2010
Average monthly paid off net and gross wage of persons in paid employment by sections and divisions of NACE Rev.2

KM

Područja i oblasti	Neto plaća ¹⁾ Net wage ¹⁾				Bruto plaća ¹⁾ Gross wage ¹⁾				Sections and divisions
	Ø 2022	XI 2022	X 2023	XI 2023	Ø 2022	XI 2022	X 2023	XI 2023	
UKUPNO	1.114	1.161	1.285	1.310	1.724	1.800	1.995	2.037	TOTAL
A Poljoprivreda, šumarstvo i ribolov	1.019	1.052	1.182	1.151	1.570	1.621	1.819	1.782	Agriculture, forestry and fishing
01 Biljna i stočarska proizvodnja, lovstvo i uslužne djelatnosti u vezi s njima	701	702	818	819	1.084	1.073	1.261	1.262	Crop and animal production, hunting and related service activities
02 Šumarstvo i sječa drva (iskorištavanje šuma)	1.081	1.118	1.251	1.215	1.668	1.727	1.927	1.886	Forestry and logging
03 Ribolov i akvakultura	685	713	790	803	982	988	1.134	1.156	Fishing and aquaculture
B Vađenje ruda i kamena	1.245	1.304	1.472	1.498	1.891	1.989	2.260	2.311	Mining and quarrying
05 Vađenje ugljena i lignita	1.289	1.347	1.499	1.524	1.953	2.048	2.302	2.346	Mining of coal and lignite
07 Vađenje metalnih ruda	1.364	1.434	1.684	1.701	2.110	2.221	2.589	2.663	Mining of metal ores
08 Vađenje ostalih ruda i kamena	986	1.054	1.244	1.295	1.522	1.634	1.912	2.014	Other mining and quarrying
09 Pomoćne uslužne djelatnosti u vađenju ruda i kamena	779	791	863	866	1.130	1.147	1.251	1.255	Mining support service activities
C Prerađivačka industrija	859	903	1.006	1.049	1.304	1.374	1.538	1.594	Manufacturing
10 Proizvodnja prehrambenih proizvoda	757	789	861	863	1.157	1.209	1.327	1.331	Manufacture of food products
11 Proizvodnja pića	1.238	1.197	1.278	1.308	1.904	1.851	1.955	1.991	Manufacture of beverages
12 Proizvodnja duhanskih proizvoda	1.043	-	-	-	1.510	-	-	-	Manufacture of tobacco products
13 Proizvodnja tekstila	671	704	690	702	1.010	1.069	1.000	1.024	Manufacture of textiles
14 Proizvodnja odjeće	555	572	694	691	741	769	963	932	Manufacture of wearing apparel
15 Proizvodnja kože i srodnih proizvoda	548	565	621	620	764	782	845	846	Manufacture of leather and related
16 Prerada drva i proizvoda od drva i pluta, osim namještaja; proizvodnja predmeta od slame i pletarskih materijala	665	682	752	762	1.001	1.030	1.142	1.154	Manufacture of wood and of products of wood and cork, except furniture; manufacture of articles of straw and plaiting materials
17 Proizvodnja papira i proizvoda od papira	1.065	1.044	1.189	1.185	1.653	1.618	1.852	1.860	Manufacture of paper and paper products
18 Štampanje i umnožavanje snimljenih zapisa	1.159	1.186	1.309	1.333	1.792	1.837	2.040	2.082	Printing and reproduction of recorded media
19 Proizvodnja kokska i rafiniranih naftnih proizvoda	1.190	1.231	1.474	1.491	1.725	1.784	2.137	2.161	Manufacture of coke and refined petroleum products
20 Proizvodnja hemikalija i hemijskih proizvoda	1.270	1.327	1.542	1.676	1.969	2.068	2.416	2.452	Manufacture of chemicals and chemical products
21 Proizvodnja osnovnih farmaceutskih proizvoda i farmaceutskih preparata	1.632	1.768	1.780	1.771	2.561	2.782	2.805	2.787	Manufacture of basic pharmaceutical products and pharmaceutical preparations
22 Proizvodnja proizvoda od gume i plastičnih masa	830	870	964	986	1.279	1.341	1.504	1.523	Manufacture of rubber and plastic products
23 Proizvodnja ostalih nemetalnih mineralnih proizvoda	1.014	1.236	1.103	1.736	1.556	1.914	1.706	2.683	Manufacture of other non-metallic mineral products
24 Proizvodnja baznih metala	1.185	1.177	1.280	1.250	1.851	1.813	1.999	1.837	Manufacture of basic metals
25 Proizvodnja gotovih metalnih proizvoda, osim mašina i opreme	969	1.020	1.141	1.146	1.493	1.579	1.771	1.798	Manufacture of fabricated metal products, except machinery and equipment
26 Proizvodnja računara te elektroničkih i optičkih proizvoda	1.454	1.563	1.710	1.761	2.251	2.413	2.669	2.695	Manufacture of computer, electronic and optical products
27 Proizvodnja električne opreme	1.026	1.058	1.224	1.307	1.588	1.638	1.956	2.063	Manufacture of electrical equipment
28 Proizvodnja mašina i uređaja, d.n.	923	953	1.114	1.095	1.419	1.454	1.702	1.701	Manufacture of machinery and equipment n.e.c.
29 Proizvodnja motornih vozila, prikolica i poluprikolica	1.165	1.340	1.347	1.457	1.794	2.077	2.069	2.254	Manufacture of motor vehicles, trailers and semi-trailers
30 Proizvodnja ostalih prijevoznih sredstava	908	1.029	1.135	1.148	1.403	1.597	1.769	1.791	Manufacture of other transport equipment
31 Proizvodnja namještaja	717	743	825	836	1.091	1.133	1.264	1.277	Manufacture of furniture
32 Ostala prerađivačka industrija	789	836	918	946	1.214	1.290	1.420	1.466	Other manufacturing
33 Popravak i instaliranje mašina i opreme	845	826	1.036	1.039	1.300	1.305	1.556	1.560	Repair and installation of machinery and equipment
D Proizvodnja i snabdijevanje električnom energijom, plinom, parom i klimatizacija	1.830	1.927	2.004	2.016	2.956	3.109	3.276	3.296	Electricity, gas, steam and air conditioning supply
35 Proizvodnja i snabdijevanje električnom energijom, plinom, parom i klimatizacija	1.830	1.927	2.004	2.016	2.956	3.109	3.276	3.296	Electricity, gas, steam and air conditioning supply

3 - 3 Prosječna mjesečna isplaćena neto i bruto plaća zaposlenih po područjima i oblastima KD BiH 2010, (nastavak)
Average monthly paid off net and gross wage of persons in paid employment by sections and divisions of NACE Rev.2, (continued)

KM

Područja i oblasti	Neto plaća ¹⁾ Net wage ¹⁾				Bruto plaća ¹⁾ Gross wage ¹⁾				Sections and divisions
	Ø 2022	XI 2022	X 2023	XI 2023	Ø 2022	XI 2022	X 2023	XI 2023	
E Snabdijevanje vodom; uklanjanje otpadnih voda, upravljanje otpadom te djelatnosti sanacije okoliša	1.034	1.044	1.186	1.168	1.591	1.614	1.824	1.794	Water supply, sewerage, waste management and remediation activities
36 Sakupljanje, pročišćavanje i snabdijevanje vodom	1.094	1.114	1.237	1.220	1.683	1.717	1.909	1.883	Water collection, treatment and supply
37 Uklanjanje otpadnih voda	901	910	1.065	1.085	1.375	1.387	1.637	1.667	Sewerage
38 Sakupljanje otpada, djelatnosti obrade i zbrinjavanja otpada; reciklaža materijala	955	957	1.123	1.102	1.470	1.488	1.715	1.681	Waste collection, treatment and disposal activities; materials recovery
39 Djelatnosti sanacije okoliša te ostale djelatnosti upravljanja otpadom	765	629	850	850	1.176	951	1.321	1.321	Remediation activities and other waste management services
F Građevinarstvo	808	841	976	979	1.237	1.286	1.502	1.503	Construction
41 Gradnja građevina visokogradnje	702	720	817	826	1.070	1.100	1.250	1.262	Construction of buildings
42 Gradnja građevina niskogradnje	918	967	1.129	1.128	1.409	1.483	1.745	1.738	Civil engineering
43 Specijalizirane građevinske djelatnosti	769	787	903	914	1.172	1.201	1.383	1.399	Specialised construction activities
G Trgovina na veliko i na malo; popravak motornih vozila i motocikala	861	889	982	1.035	1.323	1.368	1.517	1.605	Wholesale and retail trade; repair of motor vehicles and motorcycles
45 Trgovina na veliko i na malo motornim vozilima i motociklima; popravak motornih vozila i motocikala	908	946	1.016	1.009	1.414	1.484	1.563	1.568	Wholesale and retail trade and repair of motor vehicles and motorcycles
46 Trgovina na veliko, osim trgovine motornim vozilima i motociklima	1.019	1.030	1.145	1.155	1.577	1.595	1.776	1.796	Wholesale trade, except of motor vehicles and motorcycles
47 Trgovina na malo, osim trgovine motornim vozilima i motociklima	760	797	876	961	1.161	1.217	1.348	1.486	Retail trade, except of motor vehicles and motorcycles
H Prijevoz i skladištenje	1.047	1.087	1.215	1.228	1.610	1.679	1.849	1.906	Transportation and storage
49 Kopneni prijevoz i cjevovodni transport	844	867	981	982	1.284	1.324	1.504	1.506	Land transport and transport via pipelines
51 Zračni prijevoz	-	-	-	-	-	-	-	-	Air transport
52 Skladištenje i pomoćne djelatnosti u prijevozu	1.512	1.641	1.748	1.803	2.350	2.569	2.604	2.833	Warehousing and support activities for transportation
53 Poštanske i kurirske djelatnosti	1.058	1.051	1.199	1.214	1.637	1.627	1.861	1.888	Postal and courier activities
I Djelatnosti pružanja smještaja te pripreme i usluživanja hrane (hotelijerstvo i ugostiteljstvo)	671	691	773	794	1.027	1.058	1.178	1.212	Accommodation and food service activities
55 Smještaj	716	742	856	871	1.099	1.142	1.303	1.323	Accommodation
56 Djelatnosti pripreme i usluživanja hrane i pića	622	635	702	730	948	965	1.072	1.120	Food and beverage service activities
J Informacije i komunikacije	1.628	1.694	1.934	2.007	2.556	2.664	3.035	3.136	Information and communication
58 Izdavačke djelatnosti	1.222	1.303	1.446	1.397	1.910	2.040	2.202	2.191	Publishing activities
59 Proizvodnja filmova, videofilmova i televizijskog programa, djelatnosti snimanja zvučnih zapisa i izdavanja muzičkih zapisa	1.446	1.507	1.501	1.503	2.275	2.374	2.365	2.368	Motion picture, video and television programme production, sound recording
60 Emitiranje programa	1.186	1.195	1.443	1.432	1.832	1.844	2.256	2.226	Programming and broadcasting activities
61 Telekomunikacije	1.619	1.686	1.688	1.892	2.536	2.646	2.649	2.981	Telecommunications
62 Računarsko programiranje, savjetovanje i djelatnosti u vezi s njima	2.179	2.260	2.598	2.671	3.445	3.583	4.089	4.152	Computer programming, consultancy and related activities
63 Informacijske uslužne djelatnosti	1.039	1.085	1.168	1.158	1.620	1.696	1.819	1.817	Information service activities
K Finansijske djelatnosti i djelatnosti osiguranja	1.769	1.756	1.907	1.907	2.797	2.788	3.013	3.036	Financial and insurance activities
64 Finansijske uslužne djelatnosti, osim osiguranja i penzijskih fondova	1.887	1.850	2.027	2.047	2.991	2.950	3.218	3.276	Financial service activities, except insurance and pension funding
65 Osiguranje, reosiguranje i penzijski fondovi, osim obaveznog socijalnog osiguranja	1.368	1.397	1.505	1.432	2.139	2.184	2.335	2.229	Insurance, reinsurance and pension funding, except compulsory social security
66 Pomoćne djelatnosti kod finansijskih usluga i djelatnosti osiguranja	2.315	2.463	2.447	2.511	3.691	3.899	3.873	3.977	Activities auxiliary to financial services and insurance activities
L Poslovanje nekretninama	1.035	1.054	1.196	1.198	1.613	1.630	1.876	1.881	Real estate activities
68 Poslovanje nekretninama	1.035	1.054	1.196	1.198	1.613	1.630	1.876	1.881	Real estate activities
M Stručne, naučne i tehničke djelatnosti	1.293	1.331	1.501	1.538	2.023	2.087	2.349	2.405	Professional, scientific and technical activities
69 Pravne i računovodstvene djelatnosti	1.337	1.320	1.568	1.677	2.110	2.082	2.489	2.663	Legal and accounting activities

ZAPOSLENOST, NEZAPOSLENOST I PLAĆA
EMPLOYMENT, UNEMPLOYMENT AND WAGE

3 - 3 Prosječna mjesečna isplaćena neto i bruto plaća zaposlenih po područjima i oblastima KD BiH 2010, (nastavak)
Average monthly paid off net and gross wage of persons in paid employment by sections and divisions of NACE Rev.2, (continued)

KM

Područja i oblasti	Neto plaća ¹⁾ Net wage ¹⁾				Bruto plaća ¹⁾ Gross wage ¹⁾				Sections and divisions
	Ø 2022	XI 2022	X 2023	XI 2023	Ø 2022	XI 2022	X 2023	XI 2023	
70 Upravljačke djelatnosti; savjetovanje u vezi s upravljanjem	1.468	1.476	1.669	1.650	2.297	2.320	2.583	2.585	Activities of head offices; management consultancy activities
71 Arhitektonske i inženjerske djelatnosti; tehničko ispitivanje i analiza	1.158	1.196	1.345	1.381	1.805	1.871	2.100	2.157	Architectural and engineering activities; technical testing and analysis
72 Naučno istraživanje i razvoj	1.797	1.874	2.112	2.074	2.847	3.014	3.372	3.304	Scientific research and development
73 Promocija (reklama i propaganda) i istraživanje tržišta	1.453	1.492	1.589	1.620	2.266	2.328	2.445	2.485	Advertising and market research
74 Ostale stručne, naučne i tehničke djelatnosti	1.023	1.023	1.429	1.486	1.586	1.595	2.244	2.336	Other professional, scientific and technical activities
75 Veterinarske djelatnosti	1.324	1.433	1.421	1.319	2.096	2.200	2.417	2.056	Veterinary activities
N Administrativne i pomoćne uslužne djelatnosti	904	1.003	1.086	1.096	1.399	1.557	1.703	1.717	Administrative and support service activities
77 Djelatnosti iznajmljivanja i davanja u zakup (leasing)	1.473	1.463	1.969	1.864	2.312	2.294	3.106	2.935	Rental and leasing activities
78 Djelatnosti posredovanja u zapošljavanju	1.419	1.554	1.481	1.538	2.230	2.419	2.357	2.415	Employment activities
79 Putničke agencije, organizatori putovanja, turoperatori i ostale rezervacijske usluge te djelatnosti u vezi s njima	796	805	938	935	1.213	1.241	1.447	1.441	Travel agency, tour operator reservation service and related activities
80 Zaštitne i istražne djelatnosti	609	621	717	725	914	946	1.097	1.110	Security and investigation activities
81 Usluge u vezi s upravljanjem i održavanjem zgrada te djelatnosti uređenja i održavanja zelenih površina	822	835	926	944	1.273	1.293	1.438	1.429	Services to buildings and landscape activities
82 Kancelarijske administrativne i pomoćne djelatnosti te ostale poslovne pomoćne djelatnosti	1.076	1.142	1.275	1.258	1.689	1.793	2.012	2.014	Office administrative, office support and other business support activities
O Javna uprava i odbrana; obavezno socijalno osiguranje	1.504	1.554	1.712	1.718	2.348	2.430	2.687	2.696	Public administration and defence; compulsory social security
84 Javna uprava i odbrana; obavezno socijalno osiguranje	1.504	1.554	1.712	1.718	2.348	2.430	2.687	2.696	Public administration and defence; compulsory social security
P Obrazovanje	1.120	1.166	1.269	1.281	1.741	1.817	1.984	2.005	Education
85 Obrazovanje	1.120	1.166	1.269	1.281	1.741	1.817	1.984	2.005	Education
Q Djelatnosti zdravstvene i socijalne zaštite	1.490	1.556	1.740	1.723	2.310	2.414	2.704	2.683	Human health and social work activities
86 Djelatnosti zdravstvene zaštite	1.558	1.628	1.830	1.807	2.416	2.526	2.843	2.815	Human health activities
87 Djelatnosti socijalne zaštite u ustanovama sa smještajem	930	957	1.051	1.070	1.433	1.482	1.621	1.655	Residential care activities
88 Djelatnosti socijalne zaštite bez smještaja	1.125	1.263	1.330	1.336	1.744	1.950	2.087	2.098	Social work activities without accommodation
R Umjetnost, zabava i rekreacija	858	884	990	997	1.321	1.374	1.539	1.546	Arts, entertainment and recreation
90 Kreativne, umjetničke i zabavne djelatnosti	1.177	1.206	1.354	1.364	1.829	1.875	2.118	2.127	Creative, arts and entertainment activities
91 Biblioteke, arhivi, muzeji i ostale kulturne djelatnosti	1.065	1.093	1.198	1.196	1.655	1.705	1.872	1.859	Libraries, archives, museums and other cultural activities
92 Djelatnosti kockanja i klađenja	724	739	821	838	1.109	1.149	1.275	1.297	Gambling and betting activities
93 Sportske, zabavne i rekreacijske djelatnosti	885	918	1.074	1.090	1.352	1.414	1.657	1.682	Sports activities and amusement and recreation activities
S Ostale uslužne djelatnosti	1.259	1.347	1.391	1.394	1.949	2.083	2.170	2.174	Other service activities
94 Djelatnosti članskih organizacija	1.285	1.345	1.428	1.432	1.985	2.080	2.228	2.236	Activities of membership organisations
95 Popravak računara i predmeta za ličnu upotrebu i domaćinstvo	808	788	830	817	1.313	1.236	1.307	1.287	Repair of computers and personal and household goods
96 Ostale lične uslužne djelatnosti	1.203	1.440	1.277	1.274	1.866	2.227	1.984	1.983	Other personal service activities

¹⁾ U obračun prosječne mjesečne isplaćene neto i bruto plaće uključene su plaće pravnih osoba koje su isplatile plaću za mjesec izvještavanja, a ne i obračunate a neisplaćene plaće.

U ovaj obračun nisu uključene plaće pripadnika odbrane/obrane kao ni plaće zaposlenih u obrtu i srodnim djelatnostima.

¹⁾ In calculation of average monthly net and gross earnings are included paid off earnings of legal entities. Earnings of people employed in defence, crafts and related activities, are not included in this calculation.

3 - 4 Nominalni indeksi prosječne mjesečne isplaćene neto i bruto plaće zaposlenih po područjima i oblastima KD BiH 2010

Nominal indices of average monthly paid off net and gross wage of persons in paid employment by sections and divisions of NACE Rev.2

Područja i oblasti	Indeks neto plaće <i>Indices net wage</i>			Indeks bruto plaće <i>Indices gross wage</i>			Sections and divisions
	XI 2023 θ 2022	XI 2023 XI 2022	XI 2023 X 2023	XI 2023 θ 2022	XI 2023 XI 2022	XI 2023 X 2023	
UKUPNO	117,6	112,8	101,9	118,2	113,2	102,1	TOTAL
A Poljoprivreda, šumarstvo i ribolov	113,0	109,4	97,4	113,5	109,9	98,0	<i>Agriculture, forestry and fishing</i>
01 Biljna i stočarska proizvodnja, lovstvo i uslužne djelatnosti u vezi s njima	116,8	116,7	100,1	116,4	117,6	100,1	<i>Crop and animal production, hunting and related service activities</i>
02 Šumarstvo i sječa drva (iskorištavanje šuma)	112,4	108,7	97,1	113,1	109,2	97,9	<i>Forestry and logging</i>
03 Ribolov i akvakultura	117,2	112,6	101,6	117,7	117,0	101,9	<i>Fishing and aquaculture</i>
B Vađenje ruda i kamena	120,3	114,9	101,8	122,2	116,2	102,3	<i>Mining and quarrying</i>
05 Vađenje ugljena i lignita	118,2	113,1	101,7	120,1	114,6	101,9	<i>Mining of coal and lignite</i>
07 Vađenje metalnih ruda	124,7	118,6	101,0	126,2	119,9	102,9	<i>Mining of metal ores</i>
08 Vađenje ostalih ruda i kamena	131,3	122,9	104,1	132,3	123,3	105,3	<i>Other mining and quarrying</i>
09 Pomoćne uslužne djelatnosti u vađenju ruda i kamena	111,2	109,5	100,3	111,1	109,4	100,3	<i>Mining support service activities</i>
C Prerađivačka industrija	122,1	116,2	104,3	122,2	116,0	103,6	<i>Manufacturing</i>
10 Proizvodnja prehrambenih proizvoda	114,0	109,4	100,2	115,0	110,1	100,3	<i>Manufacture of food products</i>
11 Proizvodnja pića	105,7	109,3	102,3	104,6	107,6	101,8	<i>Manufacture of beverages</i>
12 Proizvodnja duhanskih proizvoda	-	-	-	-	-	-	<i>Manufacture of tobacco products</i>
13 Proizvodnja tekstila	104,6	99,7	101,7	101,4	95,8	102,4	<i>Manufacture of textiles</i>
14 Proizvodnja odjeće	124,5	120,8	99,6	125,8	121,2	96,8	<i>Manufacture of wearing apparel</i>
15 Proizvodnja kože i srodnih proizvoda	113,1	109,7	99,8	110,7	108,2	100,1	<i>Manufacture of leather and related</i>
16 Prerada drva i proizvoda od drva i pluta, osim namještaja; proizvodnja predmeta od slame i pletarskih materijala	114,6	111,7	101,3	115,3	112,0	101,1	<i>Manufacture of wood and of products of wood and cork, except furniture; manufacture of articles of straw and plaiting materials</i>
17 Proizvodnja papira i proizvoda od papira	111,3	113,5	99,7	112,5	115,0	100,4	<i>Manufacture of paper and paper products</i>
18 Štampanje i umnožavanje snimljenih zapisa	115,0	112,4	101,8	116,2	113,3	102,1	<i>Printing and reproduction of recorded media</i>
19 Proizvodnja koksa i rafiniranih naftnih proizvoda	125,3	121,1	101,2	125,3	121,1	101,1	<i>Manufacture of coke and refined petroleum products</i>
20 Proizvodnja hemikalija i hemijskih proizvoda	132,0	126,3	108,7	124,5	118,6	101,5	<i>Manufacture of chemicals and chemical products</i>
21 Proizvodnja osnovnih farmaceutskih proizvoda i farmaceutskih preparata	108,5	100,2	99,5	108,8	100,2	99,4	<i>Manufacture of basic pharmaceutical products and pharmaceutical preparations</i>
22 Proizvodnja proizvoda od gume i plastičnih masa	118,8	113,3	102,3	119,1	113,6	101,3	<i>Manufacture of rubber and plastic products</i>
23 Proizvodnja ostalih nemetalnih mineralnih proizvoda	171,2	140,5	157,4	172,4	140,2	157,3	<i>Manufacture of other non-metallic mineral products</i>
24 Proizvodnja baznih metala	105,5	106,2	97,7	99,2	101,3	91,9	<i>Manufacture of basic metals</i>
25 Proizvodnja gotovih metalnih proizvoda, osim mašina i opreme	118,3	112,4	100,4	120,4	113,9	101,5	<i>Manufacture of fabricated metal products, except machinery and equipment</i>
26 Proizvodnja računara te elektroničkih i optičkih proizvoda	121,1	112,7	103,0	119,7	111,7	101,0	<i>Manufacture of computer, electronic and optical products</i>
27 Proizvodnja električne opreme	127,4	123,5	106,8	129,9	125,9	105,5	<i>Manufacture of electrical equipment</i>
28 Proizvodnja mašina i uređaja, d.n.	118,6	114,9	98,3	119,9	117,0	99,9	<i>Manufacture of machinery and equipment n.e.c.</i>
29 Proizvodnja motornih vozila, prikolica i poluprikolica	125,1	108,7	108,2	125,6	108,5	108,9	<i>Manufacture of motor vehicles, trailers and semi-trailers</i>
30 Proizvodnja ostalih prijevoznih sredstava	126,4	111,6	101,1	127,7	112,1	101,2	<i>Manufacture of other transport equipment</i>
31 Proizvodnja namještaja	116,6	112,5	101,3	117,0	112,7	101,0	<i>Manufacture of furniture</i>
32 Ostala prerađivačka industrija	119,9	113,2	103,1	120,8	113,6	103,2	<i>Other manufacturing</i>
33 Popravak i instaliranje mašina i opreme	123,0	125,8	100,3	120,0	119,5	100,3	<i>Repair and installation of machinery and equipment</i>
D Proizvodnja i snabdijevanje električnom energijom, plinom, parom i klimatizacija	110,2	104,6	100,6	111,5	106,0	100,6	<i>Electricity, gas, steam and air conditioning supply</i>
35 Proizvodnja i snabdijevanje električnom energijom, plinom, parom i klimatizacija	110,2	104,6	100,6	111,5	106,0	100,6	<i>Electricity, gas, steam and air conditioning supply</i>

3 - 4 Nominalni indeksi prosječne mjesečne isplaćene neto i bruto plaće zaposlenih po područjima i oblastima KD BiH 2010, (nastavak)

Nominal indices of average monthly paid off net and gross wage of persons in paid employment by sections and divisions of NACE Rev.2, (continued)

Područja i oblasti	Indeks neto plaće <i>Indices net wage</i>			Indeks bruto plaće <i>Indices gross wage</i>			Sections and divisions
	<u>XI 2023</u>	<u>XI 2023</u>	<u>XI 2023</u>	<u>XI 2023</u>	<u>XI 2023</u>	<u>XI 2023</u>	
	θ 2022	XI 2022	X 2023	θ 2022	XI 2022	X 2023	
E Snabdijevanje vodom; uklanjanje otpadnih voda, upravljanje otpadom te djelatnosti sanacije okoliša	113,0	111,9	98,5	112,8	111,2	98,4	<i>Water supply, sewerage, waste management and remediation activities</i>
36 Sakupljanje, pročišćavanje i snabdijevanje vodom	111,5	109,5	98,6	111,9	109,7	98,6	<i>Water collection, treatment and supply</i>
37 Uklanjanje otpadnih voda	120,4	119,2	101,9	121,2	120,2	101,8	<i>Sewerage</i>
38 Sakupljanje otpada, djelatnosti obrade i zbrinjavanja otpada; reciklaža materijala	115,4	115,2	98,1	114,4	113,0	98,0	<i>Waste collection, treatment and disposal activities; materials recovery</i>
39 Djelatnosti sanacije okoliša te ostale djelatnosti upravljanja otpadom	111,1	135,1	100,0	112,3	138,9	100,0	<i>Remediation activities and other waste management services</i>
F Građevinarstvo	121,2	116,4	100,3	121,5	116,9	100,1	<i>Construction</i>
41 Gradnja građevina visokogradnje	117,7	114,7	101,1	117,9	114,7	101,0	<i>Construction of buildings</i>
42 Gradnja građevina niskogradnje	122,9	116,6	99,9	123,3	117,2	99,6	<i>Civil engineering</i>
43 Specijalizirane građevinske djelatnosti	118,9	116,1	101,2	119,4	116,5	101,2	<i>Specialised construction activities</i>
G Trgovina na veliko i na malo; popravak motornih vozila i motocikala	120,2	116,4	105,4	121,3	117,3	105,8	<i>Wholesale and retail trade; repair of motor vehicles and motorcycles</i>
45 Trgovina na veliko i na malo motornim vozilima i motociklima; popravak motornih vozila i motocikala	111,1	106,7	99,3	110,9	105,7	100,3	<i>Wholesale and retail trade and repair of motor vehicles and motorcycles</i>
46 Trgovina na veliko, osim trgovine motornim vozilima i motociklima	113,3	112,1	100,9	113,9	112,6	101,1	<i>Wholesale trade, except of motor vehicles and motorcycles</i>
47 Trgovina na malo, osim trgovine motornim vozilima i motociklima	126,4	120,6	109,7	128,0	122,1	110,2	<i>Retail trade, except of motor vehicles and motorcycles</i>
H Prijevoz i skladištenje	117,3	113,0	101,1	118,4	113,5	103,1	<i>Transportation and storage</i>
49 Kopneni prijevoz i cjevovodni transport	116,4	113,3	100,1	117,3	113,7	100,1	<i>Land transport and transport via pipelines</i>
51 Zračni prijevoz	-	-	-	-	-	-	<i>Air transport</i>
52 Skladištenje i pomoćne djelatnosti u prijevozu	119,2	109,9	103,1	120,6	110,3	108,8	<i>Warehousing and support activities for transportation</i>
53 Poštanske i kurirske djelatnosti	114,7	115,5	101,3	115,3	116,0	101,5	<i>Postal and courier activities</i>
I Djelatnosti pružanja smještaja te pripreme i usluživanja hrane(hotelijerstvo i ugostiteljstvo)	118,3	114,9	102,7	118,0	114,6	102,9	<i>Accommodation and food service activities</i>
55 Smještaj	121,6	117,4	101,8	120,4	115,8	101,5	<i>Accommodation</i>
56 Djelatnosti pripreme i usluživanja hrane i pića	117,4	115,0	104,0	118,1	116,1	104,5	<i>Food and beverage service activities</i>
J Informacije i komunikacije	123,3	118,5	103,8	122,7	117,7	103,3	<i>Information and communication</i>
58 Izdavačke djelatnosti	114,3	107,2	96,6	114,7	107,4	99,5	<i>Publishing activities</i>
59 Proizvodnja filmova, videofilmova i televizijskog programa, djelatnosti snimanja zvučnih zapisa i izdavanja muzičkih zapisa	103,9	99,7	100,1	104,1	99,7	100,1	<i>Motion picture, video and television programme production, sound recording</i>
60 Emitiranje programa	120,7	119,8	99,2	121,5	120,7	98,7	<i>Programming and broadcasting activities</i>
61 Telekomunikacije	116,9	112,2	112,1	117,5	112,7	112,5	<i>Telecommunications</i>
62 Računarsko programiranje, savjetovanje i djelatnosti u vezi s njima	122,6	118,2	102,8	120,5	115,9	101,5	<i>Computer programming, consultancy and related activities</i>
63 Informacijske uslužne djelatnosti	111,5	106,7	99,1	112,2	107,1	99,9	<i>Information service activities</i>
K Finansijske djelatnosti i djelatnosti osiguranja	107,8	108,6	100,0	108,5	108,9	100,8	<i>Financial and insurance activities</i>
64 Finansijske uslužne djelatnosti, osim osiguranja i penzijskih fondova	108,5	110,6	101,0	109,5	111,1	101,8	<i>Financial service activities, except insurance and pension funding</i>
65 Osiguranje, reosiguranje i penzijski fondovi, osim obaveznog socijalnog osiguranja	104,7	102,5	95,1	104,2	102,1	95,5	<i>Insurance, reinsurance and pension funding, except compulsory social security</i>
66 Pomoćne djelatnosti kod finansijskih usluga i djelatnosti osiguranja	108,5	101,9	102,6	107,7	102,0	102,7	<i>Activities auxiliary to financial services and insurance activities</i>
L Poslovanje nekretninama	115,7	113,7	100,2	116,6	115,4	100,3	<i>Real estate activities</i>
68 Poslovanje nekretninama	115,7	113,7	100,2	116,6	115,4	100,3	<i>Real estate activities</i>
M Stručne, naučne i tehničke djelatnosti	118,9	115,6	102,5	118,9	115,2	102,4	<i>Professional, scientific and technical activities</i>
69 Pravne i računovodstvene djelatnosti	125,4	127,0	107,0	126,2	127,9	107,0	<i>Legal and accounting activities</i>

3 - 4 Nominalni indeksi prosječne mjesečne isplaćene neto i bruto plaće zaposlenih po područjima i oblastima KD BiH 2010, (nastavak)

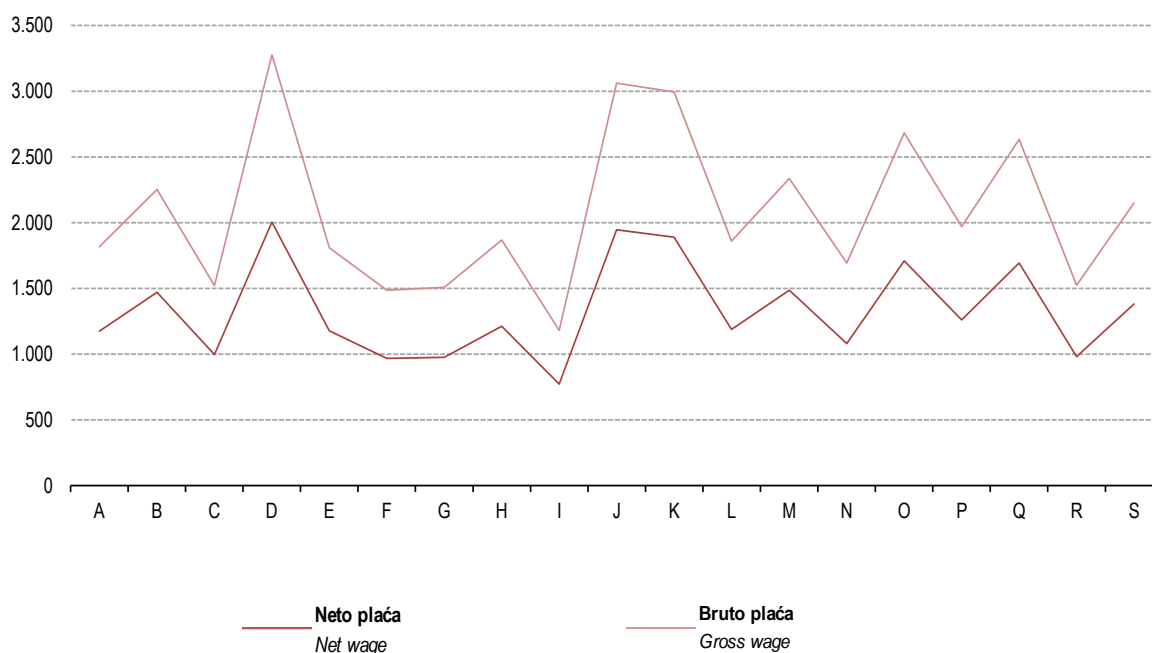
Nominal indices of average monthly paid off net and gross wage of persons in paid employment by sections and divisions of NACE Rev.2, (continued)

Područja i oblasti	Indeks neto plaće <i>Indices net wage</i>			Indeks bruto plaće <i>Indices gross wage</i>			Sections and divisions
	XI 2023 θ 2022	XI 2023 XI 2022	XI 2023 X 2023	XI 2023 θ 2022	XI 2023 XI 2022	XI 2023 X 2023	
70 Upravljačke djelatnosti; savjetovanje u vezi s upravljanjem	112,4	111,8	98,9	112,5	111,4	100,1	<i>Activities of head offices; management consultancy activities</i>
71 Arhitektonske i inženjerske djelatnosti; tehničko ispitivanje i analiza	119,3	115,5	102,7	119,5	115,3	102,7	<i>Architectural and engineering activities; technical testing and analysis</i>
72 Naučno istraživanje i razvoj	115,4	110,7	98,2	116,1	109,6	98,0	<i>Scientific research and development</i>
73 Promocija (reklama i propaganda) i istraživanje tržišta	111,5	108,6	102,0	109,7	106,7	101,6	<i>Advertising and market research</i>
74 Ostale stručne, naučne i tehničke djelatnosti	145,3	145,3	104,0	147,3	146,5	104,1	<i>Other professional, scientific and technical activities</i>
75 Veterinarske djelatnosti	99,6	92,0	92,8	98,1	93,5	85,1	<i>Veterinary activities</i>
N Administrativne i pomoćne uslužne djelatnosti	121,2	109,3	100,9	122,7	110,3	100,8	<i>Administrative and support service activities</i>
77 Djelatnosti iznajmljivanja i davanja u zakup (leasing)	126,5	127,4	94,7	126,9	127,9	94,5	<i>Rental and leasing activities</i>
78 Djelatnosti posredovanja u zapošljavanju	108,4	99,0	103,8	108,3	99,8	102,5	<i>Employment activities</i>
79 Putničke agencije, organizatori putovanja, turoperatori i ostale rezervacijske usluge te djelatnosti u vezi s njima	117,5	116,1	99,7	118,8	116,1	99,6	<i>Travel agency, tour operator reservation service and related activities</i>
80 Zaštitne i istražne djelatnosti	119,0	116,7	101,1	121,4	117,3	101,2	<i>Security and investigation activities</i>
81 Usluge u vezi s upravljanjem i održavanjem zgrada te djelatnosti uređenja i održavanja zelenih površina	114,8	113,1	101,9	112,3	110,5	99,4	<i>Services to buildings and landscape activities</i>
82 Kancelarijske administrativne i pomoćne djelatnosti te ostale poslovne pomoćne djelatnosti	116,9	110,2	98,7	119,2	112,3	100,1	<i>Office administrative, office support and other business support activities</i>
O Javna uprava i odbrana; obavezno socijalno osiguranje	114,2	110,6	100,4	114,8	110,9	100,3	<i>Public administration and defence; compulsory social security</i>
84 Javna uprava i odbrana; obavezno socijalno osiguranje	114,2	110,6	100,4	114,8	110,9	100,3	<i>Public administration and defence; compulsory social security</i>
P Obrazovanje	114,4	109,9	100,9	115,2	110,3	101,1	<i>Education</i>
85 Obrazovanje	114,4	109,9	100,9	115,2	110,3	101,1	<i>Education</i>
Q Djelatnosti zdravstvene i socijalne zaštite	115,6	110,7	99,0	116,1	111,1	99,2	<i>Human health and social work activities</i>
86 Djelatnosti zdravstvene zaštite	116,0	111,0	98,7	116,5	111,4	99,0	<i>Human health activities</i>
87 Djelatnosti socijalne zaštite u ustanovama sa smještajem	115,1	111,8	101,8	115,5	111,7	102,1	<i>Residential care activities</i>
88 Djelatnosti socijalne zaštite bez smještaja	118,8	105,8	100,5	120,3	107,6	100,5	<i>Social work activities without accommodation</i>
R Umjetnost, zabava i rekreacija	116,2	112,8	100,7	117,0	112,5	100,5	<i>Arts, entertainment and recreation</i>
90 Kreativne, umjetničke i zabavne djelatnosti	115,9	113,1	100,7	116,3	113,4	100,4	<i>Creative, arts and entertainment activities</i>
91 Biblioteke, arhivi, muzeji i ostale kulturne djelatnosti	112,3	109,4	99,8	112,3	109,0	99,3	<i>Libraries, archives, museums and other cultural activities</i>
92 Djelatnosti kockanja i klađenja	115,7	113,4	102,1	117,0	112,9	101,7	<i>Gambling and betting activities</i>
93 Sportske, zabavne i rekreacijske djelatnosti	123,2	118,7	101,5	124,4	119,0	101,5	<i>Sports activities and amusement and recreation activities</i>
S Ostale uslužne djelatnosti	110,7	103,5	100,2	111,5	104,4	100,2	<i>Other service activities</i>
94 Djelatnosti članskih organizacija	111,4	106,5	100,3	112,6	107,5	100,4	<i>Activities of membership organisations</i>
95 Popravak računara i predmeta za ličnu upotrebu i domaćinstvo	101,1	103,7	98,4	98,0	104,1	98,5	<i>Repair of computers and personal and household goods</i>
96 Ostale lične uslužne djelatnosti	105,9	88,5	99,8	106,3	89,0	99,9	<i>Other personal service activities</i>

3.5 Prosječna mjesečna isplaćena neto i bruto plaća zaposlenih po područjima KD BiH 2010, period septembar / rujan 2023. godine - novembar /studeni 2023. godine
Average monthly paid off net and gross wages of persons in paid employment by section of NACE Rev.2, September 2023 - November 2023

Područja	IX 2023 - XI 2023		Sections
	Neto plaća Net wage	Bruto plaća Gross wage	
UKUPNO	1.285	1.997	TOTAL
A Poljoprivreda, šumarstvo i ribolov	1.157	1.788	Agriculture, forestry and fishing
B Vađenje ruda i kamena	1.475	2.267	Mining and quarrying
C Prerađivačka industrija	1.014	1.545	Manufacturing
D Proizvodnja i snabdijevanje električnom energijom, plinom, parom i klimatizacija	1.987	3.248	Electricity, gas, steam and air conditioning supply
E Snabdijevanje vodom; uklanjanje otpadnih voda, upravljanje otpadom te djelatnosti sanacije okoliša	1.171	1.800	Water supply, sewerage, waste management and remediation activities
F Građevinarstvo	971	1.492	Construction
G Trgovina na veliko i na malo; popravak motornih vozila i motocikala	996	1.541	Wholesale and retail trade; repair of motor vehicles and motorcycles
H Prijevoz i skladištenje	1.214	1.871	Transportation and storage
I Djelatnosti pružanja smještaja te pripreme i usluživanja hrane (hotelijerstvo i ugostiteljstvo)	777	1.187	Accommodation and food service activities
J Informacije i komunikacije	1.959	3.073	Information and communication
K Finansijske djelatnosti i djelatnosti osiguranja	1.890	2.993	Financial and insurance activities
L Poslovanje nekretninama	1.190	1.866	Real estate activities
M Stručne, naučne i tehničke djelatnosti	1.501	2.355	Professional, scientific and technical activities
N Administrativne i pomoćne uslužne djelatnosti	1.087	1.702	Administrative and support service activities
O Javna uprava i odbrana; obavezno socijalno osiguranje	1.713	2.688	Public administration and defence; compulsory social security
P Obrazovanje	1.270	1.985	Education
Q Djelatnosti zdravstvene i socijalne zaštite	1.694	2.636	Human health and social work activities
R Umjetnost, zabava i rekreacija	990	1.538	Arts, entertainment and recreation
S Ostale uslužne djelatnosti	1.388	2.165	Other service activities

3.5.1 Tromjesečna neto i bruto plaća za period septembar / rujan 2023. godine - novembar /studeni 2023. godine
Quarterly net and gross salary for the period September 2023 - November 2023



ZAPOSLENOST, NEZAPOSLENOST I PLAĆE
EMPLOYMENT, UNEMPLOYMENT AND WAGES

3 - 6 Neto i bruto plaća po kantonima

Net and gross wage by cantons

KANTON CANTON	Neto plaća u KM ¹⁾ <i>Net wage in KM¹⁾</i>		Index <i>Indices</i>	Bruto plaća u KM ¹⁾ <i>Gross wage in KM¹⁾</i>		Index <i>Indices</i>
	X 2023	XI 2023	<u>XI 2023</u> X 2023	X 2023	XI 2023	<u>XI 2023</u> X 2023
	FEDERACIJA BiH	1.285	1.310	101,9	1.995	2.037
Unsko - sanski kanton	1.177	1.210	102,8	1.826	1.881	103,0
Kanton Posavski	1.188	1.206	101,5	1.848	1.880	101,7
Tuzlanski kanton	1.175	1.227	104,4	1.805	1.884	104,4
Zeničko - dobojski kanton	1.092	1.113	101,9	1.684	1.711	101,6
Bosansko - podrinski kanton	1.239	1.303	105,2	1.933	1.950	100,9
Srednjobosanski kanton	1.066	1.070	100,4	1.641	1.654	100,8
Hercegovačko - neretvanski kanton	1.369	1.371	100,1	2.124	2.142	100,8
Zapadnohercegovački kanton	1.153	1.167	101,2	1.782	1.803	101,2
Kanton Sarajevo	1.586	1.607	101,3	2.493	2.531	101,5
Kanton 10	1.190	1.205	101,3	1.840	1.866	101,4

¹⁾ U obračun prosječne mjesečne isplaćene neto i bruto plaće uključene su plaće pravnih osoba koje su isplatile plaću za mjesec izvještavanja, a ne i obračunate a neisplaćene plaće.

¹⁾ U ovaj obračun nisu uključene plaće pripadnika odbrane/obrane kao ni plaće zaposlenih u obrtu i srodnim djelatnostima.

¹⁾ In calculation of average monthly net and gross earnings are included paid off earnings of legal entities.

Earnings of people employed in defence, crafts and related activities, are not included in this calculation.

3 - 7 Prosječne penzije, broj isplaćenih penzija, zaposleni, nezaposleni, neto plaća po mjesecima

Average pensions, number of pensions paid, employed, unemployed, net wage per months

Mjesec Month	Prosječna penzija/ mirovina u KM ²⁾ <i>Average pension in KM²⁾</i>	Ukupan broj isplaćenih penzija/ mirovina <i>Total number of payment pension</i>	Broj zaposlenih <i>Number of employed persons</i>	Broj nezaposlenih ³⁾ <i>Number of unemployed persons³⁾</i>	Neto plaća u KM <i>Net wage in KM</i>	Stopa nezaposlenosti <i>Rate of unemployment</i>	Odnos broja penzionera/zaposleni <i>Ratio of the numbers of pensioners/ employees</i>	Odnos prosječna penzija/neto plaća <i>Ratio of average pension/net wage</i>
2022.								
I	426,02	430.635	530.498	300.255	1.045	36,1	81,2	40,8
II	426,05	429.834	531.485	297.923	1.046	35,9	80,9	40,7
III	428,96	425.430	531.868	295.220	1.096	35,7	80,0	39,1
IV	459,24	426.469	534.914	290.750	1.080	35,2	79,7	42,5
V	459,07	427.236	536.325	286.644	1.110	34,8	79,7	41,4
VI	474,50	428.746	538.279	286.987	1.115	34,8	79,7	42,6
VII	474,08	430.513	534.839	290.231	1.122	35,2	80,5	42,3
VIII	473,76	431.032	532.253	289.905	1.138	35,3	81,0	41,6
IX	473,52	431.935	539.334	284.988	1.140	34,6	80,1	41,5
X	473,30	432.709	539.479	286.043	1.139	34,6	80,2	41,6
XI	482,75	433.880	540.421	284.842	1.161	34,5	80,3	41,6
XII	482,51	434.167	538.283	285.158	1.180	34,6	80,7	40,9
2023.								
I	535,46	435.187	536.056	285.606	1.208	34,8	81,2	44,3
II	535,44	435.829	537.270	284.048	1.193	34,6	81,1	44,9
III	538,85	433.004	537.099	282.071	1.265	34,4	80,6	42,6
IV	563,24	434.403	539.516	279.115	1.233	34,1	80,5	45,7
V	584,75	436.337	541.691	275.034	1.277	33,7	80,6	45,8
VI	584,43	436.843	543.369	274.820	1.262	33,6	80,4	46,3
VII	584,40	438.114	541.078	277.056	1.257	33,9	81,0	46,5
VIII	584,08	439.489	538.302	276.931	1.281	34,0	81,6	45,6
IX	583,83	440.974	544.647	273.700	1.260	33,4	81,0	46,3
X	583,35	441.735	545.423	273.229	1.285	33,4	81,0	45,4
XI	582,97	444.069	546.242	272.400	1.310	33,3	81,3	44,5

²⁾ Podaci o penzijama/mirovinama preuzeti su od Federalnog zavoda PIO - MIO

²⁾ Data picked up from Federal pension funds

³⁾ Podaci o registriranoj nezaposlenosti preuzimaju se od Federalnog zavoda za zapošljavanje.

³⁾ Data on registered unemployment are taken from the Federal Employment Service.

CIJENE
PRICES

4 - 1 Indeksi potrošački cijena
The consumer price indices

(2015=100)

Godina	I	II	III	IV	V	VI	VII	VIII	IX	X	XI	XII
2015	99,9	100,1	100,7	100,8	100,8	100,7	99,6	99,6	99,5	99,6	99,5	99,2
2016	98,9	98,4	98,6	99,0	99,0	98,8	98,3	98,2	98,3	98,9	99,1	99,0
2017	99,5	100,1	100,3	100,6	100,4	99,8	99,2	99,0	99,8	100,1	100,2	100,1
2018	100,3	101,1	101,4	101,6	101,7	101,9	101,1	100,9	101,6	102,1	102,3	101,9
2019	101,9	102,1	102,1	102,5	102,8	102,4	101,8	101,5	101,8	102,2	102,5	102,1
2020	102,7	102,7	102,6	101,5	100,6	100,7	100,4	100,2	100,4	100,8	101,0	100,7
2021	101,0	101,5	102,3	102,5	102,3	102,5	102,3	102,6	103,5	105,2	106,4	107,3
2022	108,5	110,3	113,6	117,0	117,8	119,8	120,3	120,4	122,3	125,3	125,1	124,1
2023	124,5	124,6	125,1	125,0	124,6	124,0	123,6	124,7	125,2	125,4	125,3	125,1

4 - 2 Indeksi potrošački cijena
The consumer price indices

(Prethodni mjesec=100)
(Previous month=100)

Godina	I	II	III	IV	V	VI	VII	VIII	IX	X	XI	XII
2015	...	100,2	100,6	100,1	99,9	99,9	98,9	100,0	99,9	100,0	99,9	99,8
2016	99,7	99,5	100,1	100,4	100,1	99,8	99,5	99,9	100,1	100,6	100,2	99,8
2017	100,6	100,5	100,3	100,3	99,8	99,4	99,3	99,8	100,8	100,3	100,1	99,9
2018	100,1	100,8	100,3	100,2	100,1	100,2	99,2	99,8	100,6	100,6	100,1	99,7
2019	100,0	100,3	100,0	100,3	100,3	99,6	99,4	99,8	100,3	100,3	100,3	99,6
2020	100,5	100,0	99,9	98,9	99,2	100,1	99,7	99,8	100,2	100,4	100,1	99,7
2021	100,3	100,5	100,8	100,2	99,8	100,2	99,8	100,3	100,9	101,6	101,2	100,8
2022	101,2	101,7	103,0	103,0	100,7	101,7	100,4	100,1	101,5	102,5	99,9	99,2
2023	100,3	100,1	100,4	99,9	99,6	99,5	99,7	100,9	100,4	100,2	99,9	99,8

4 - 3 Indeksi potrošački cijena
The consumer price indices

(Isti mjesec prethodne godine=100)
(The same month previous year=100)

Godina	I	II	III	IV	V	VI	VII	VIII	IX	X	XI	XII
2016	99,0	98,4	97,9	98,1	98,3	98,1	98,7	98,6	98,8	99,3	99,7	99,7
2017	100,7	101,7	101,8	101,6	101,4	101,0	100,9	100,8	101,5	101,2	101,1	101,2
2018	100,7	101,0	101,1	101,0	101,3	102,1	102,0	102,0	101,8	102,0	102,0	101,8
2019	101,6	101,0	100,8	100,9	101,0	100,4	100,6	100,6	100,3	100,1	100,2	100,2
2020	100,8	100,5	100,4	99,0	97,9	98,4	98,7	98,7	98,6	98,7	98,5	98,6
2021	98,4	98,8	99,7	101,0	101,7	101,8	101,8	102,4	103,1	104,3	105,4	106,5
2022	107,4	108,7	111,0	114,1	115,1	116,8	117,6	117,4	118,1	119,1	117,6	115,7
2023	114,7	113,0	110,2	106,9	105,8	103,5	102,8	103,6	102,4	100,1	100,1	100,8

4 - 4 Indeksi potrošački cijena
The consumer price indices

(Decembar prethodne godine=100)
(December previous year=100)

Godina	I	II	III	IV	V	VI	VII	VIII	IX	X	XI	XII
2016	99,7	99,2	99,3	99,7	99,8	99,5	99,1	99,0	99,1	99,7	99,9	99,7
2017	100,6	101,1	101,4	101,6	101,4	100,9	100,2	100,0	100,9	101,1	101,3	101,2
2018	100,1	101,0	101,3	101,5	101,6	101,8	101,0	100,8	101,4	102,0	102,1	101,8
2019	100,0	100,2	100,2	100,5	100,8	100,4	99,9	99,6	99,9	100,3	100,6	100,2
2020	100,5	100,6	100,4	99,4	98,5	98,6	98,3	98,1	98,3	98,7	98,8	98,6
2021	100,3	100,8	101,6	101,8	101,6	101,8	101,6	101,9	102,8	104,4	105,7	106,5
2022	101,2	102,8	105,9	109,0	109,8	111,6	112,1	112,2	114,0	116,8	116,7	115,7
2023	100,3	100,4	100,8	100,8	100,4	99,9	99,6	100,5	100,9	101,1	101,0	100,8

CIJENE
PRICES

4 - 5 Indeksi potrošačkih cijena prema klasifikaciji COICOP

The consumer price indices by COICOP classification

Prethodna godina = 100

Previous year=100

COICOP	Odjeljak	$\frac{\text{Q 2018}}{\text{Q 2017}}$	$\frac{\text{Q 2019}}{\text{Q 2018}}$	$\frac{\text{Q 2020}}{\text{Q 2019}}$	$\frac{\text{Q 2021}}{\text{Q 2020}}$	$\frac{\text{Q 2022}}{\text{Q 2021}}$	$\frac{\text{Q 2023}}{\text{Q 2022}}$	Division
00	Ukupan Indeks	101,6	100,6	99,1	102,1	114,9	105,1	<i>Total Index</i>
01	Hrana i bezalkoholna pića	100,5	101,4	101,6	103,8	121,6	110,0	<i>Food and non-alcoholic beverages</i>
01.1	Hrana	100,6	101,6	101,7	104,1	122,6	110,1	<i>Food</i>
01.2	Bezalkoholna pića	99,7	99,5	100,6	101,4	113,7	108,4	<i>Non-alcoholic drinks</i>
02	Alkoholna pića i duhan	107,3	105,3	104,4	102,1	101,9	104,2	<i>Alcoholic beverages and tobacco</i>
02.1	Alkoholna pića	99,4	101,5	101,5	100,7	105,9	107,3	<i>Alcoholic drinks</i>
02.2	Duhan	109,3	106,2	105,0	102,4	101,1	103,5	<i>Tobacco</i>
03	Odjeća i obuća	93,0	90,3	89,2	91,2	93,4	92,0	<i>Clothing and footwear</i>
03.1	Odjeća	92,8	90,4	89,4	91,3	93,4	92,6	<i>Clothing</i>
03.2	Obuća	93,4	90,1	88,5	91,1	93,5	90,7	<i>Footwear</i>
04	Stanovanje, voda, električna energija, plin i drugi energenti	103,4	101,7	99,0	101,7	119,0	103,5	<i>Housing, water, electricity, gas and other fuels</i>
04.1	Najamnina	105,8	101,3	101,9	105,7	107,9	110,9	<i>Actual rentals for housing</i>
04.3	Održavanje i popravka stana	100,8	100,4	100,0	102,4	114,0	110,9	<i>Maintenance and repair of the dwelling</i>
04.4	Vodosnabdijevanje i različite komunalne usluge	100,2	100,4	100,0	101,9	107,4	106,0	<i>Water supply and miscellaneous services relating to the dwelling</i>
04.5	Električna energija, plin i drugi energenti	103,9	102,0	98,5	101,3	122,3	102,2	<i>Electricity, gas and other fuels</i>
05	Namještaj, kućanski uređaji i redovno održavanje kuće	98,9	99,1	99,4	99,0	109,1	110,1	<i>Furniture, household equipment and routine, maintenance of the house</i>
05.1	Namještaj, pokućstvo, tepisi i ostale podne prostirke	99,4	99,8	97,9	101,3	110,0	107,0	<i>Furniture and furnishings, carpets and other floor coverings</i>
05.2	Tekstilni proizvodi za kuću	97,4	97,9	99,2	100,2	103,3	104,0	<i>Household textiles</i>
05.3	Kućanski aparati	98,1	98,3	98,4	99,1	103,7	104,5	<i>Household appliances</i>
05.4	Stakleno i stolno posuđe	98,9	100,1	98,6	100,1	104,2	106,0	<i>Glassware, tableware and household utensils</i>
05.5	Alati i oprema za kuću i vrt	99,3	99,9	100,4	99,5	106,8	107,6	<i>Tools and equipment for house and garden</i>
05.6	Dobra i usluge za redovno održavanje kuće	98,9	98,8	100,2	97,9	110,7	113,3	<i>Goods and services for routine household maintenance</i>
06	Zdravstvo	101,0	101,0	101,2	101,2	102,8	103,8	<i>Health</i>
06.1	Medicinski proizvodi, pomagala i oprema	101,1	101,8	101,8	101,2	103,7	104,3	<i>Medical products, appliances and equipment</i>
06.2	Zdravstvene usluge, osim bolničkih	101,0	99,8	100,4	101,3	101,7	103,5	<i>Out-patient services</i>
06.3	Bolničke usluge	100,0	100,0	100,0	100,0	100,0	100,0	<i>Hospital services</i>

CIJENE
PRICES

4 - 5 Indeksi potrošačkih cijena prema klasifikaciji COICOP (nastavak)

The consumer price indices by COICOP classification (continued)

Prethodna godina = 100

Previous year = 100

COICOP	Odjeljak	$\frac{\text{€ 2018}}{\text{€ 2017}}$	$\frac{\text{€ 2019}}{\text{€ 2018}}$	$\frac{\text{€ 2020}}{\text{€ 2019}}$	$\frac{\text{€ 2021}}{\text{€ 2020}}$	$\frac{\text{€ 2022}}{\text{€ 2021}}$	$\frac{\text{€ 2023}}{\text{€ 2022}}$	Division
07	Prijevoz	108,5	101,2	91,9	105,7	124,8	94,9	<i>Transport</i>
07.1	Prijevozna sredstva	99,2	100,2	101,1	104,2	103,4	103,9	<i>Purchase of vehicles</i>
07.2	Upotreba prijevoznih sredstava	111,0	101,2	89,4	106,6	130,0	92,8	<i>Operation of personal transport equipment</i>
07.3	Usluge prijevoza	102,5	102,5	99,8	101,5	113,0	102,5	<i>Transport services</i>
08	Komunikacije	96,0	98,0	99,6	99,5	99,9	99,8	<i>Communications</i>
08.1	Poštanske usluge	100,0	100,0	100,0	100,0	100,0	100,0	<i>Postal services</i>
08.2	Telefonska i telefaks oprema	87,9	86,8	95,6	93,0	99,7	94,7	<i>Telephone and telefax equipment</i>
08.3	Telefonske i telefaks usluge	97,0	99,2	100,0	100,1	99,9	100,2	<i>Telephone and telefax services</i>
09	Rekreacija i kultura	101,5	101,6	100,2	100,2	106,0	106,4	<i>Recreation and culture</i>
09.1	Audiovizuelna, foto i informatička oprema	95,6	91,9	92,0	99,5	101,5	94,9	<i>Audio-visual, photographic and information processing equipment</i>
09.2	Ostala trajna dobra za rekreaciju i kulturu	102,1	100,8	100,3	101,4	103,4	101,3	<i>Other major durables for recreation and culture</i>
09.3	Ostala dobra za rekreaciju, vrt i kućni ljubimci	100,1	99,7	99,9	98,6	108,3	109,4	<i>Other recreational items and equipment, gardens and pets</i>
09.4	Usluge rekreacije i kulture	102,3	103,3	101,0	100,2	103,0	104,9	<i>Recreational and cultural services</i>
09.5	Knjige, novine i pisaci pribor	101,2	100,8	101,4	100,7	113,0	109,9	<i>Newspapers, books and stationery</i>
09.6	Paket aranžmani	102,5	96,8	91,4	101,5	111,5	112,3	<i>Package holidays</i>
10	Obrazovanje	100,3	100,8	100,2	100,3	101,8	103,3	<i>Education</i>
10.1	Predškolsko i osnovno školsko obrazovanje	102,1	104,2	102,7	102,5	108,3	108,7	<i>Pre-primary and primary education</i>
10.2	Srednjoškolsko obrazovanje	98,6	99,6	98,3	100,0	101,0	102,6	<i>Secondary education</i>
10.4	Univerzitetsko obrazovanje	100,2	100,5	100,0	100,0	100,7	102,5	<i>High school and university education</i>
10.5	Obrazovanje nedefinisano po nivou	99,4	98,9	100,3	101,0	101,3	99,7	<i>Education not definable by level</i>
11	Restorani i hoteli	100,4	101,0	103,6	101,3	109,2	109,6	<i>Restaurants and hotels</i>
11.1	Usluge ishrane	100,5	100,9	104,3	101,9	110,1	110,2	<i>Catering services</i>
11.2	Usluge smještaja	100,0	101,8	99,3	97,7	103,3	105,1	<i>Accommodation services</i>
12	Ostala dobra i usluge	100,2	100,4	100,0	100,6	106,0	107,9	<i>Miscellaneous goods and services</i>
12.1	Lična njega	100,4	100,9	100,1	101,2	110,3	112,3	<i>Personal care</i>
12.3	Lični predmeti n.d.k.	97,1	94,7	99,0	99,3	104,3	103,2	<i>Personal effects n.e.c.</i>
12.5	Osiguranje	100,2	100,1	100,0	100,1	100,4	102,4	<i>Insurance</i>
12.6	Finansijske usluge n.d.k.	100,0	100,0	100,0	100,1	101,5	100,9	<i>Financial services n.e.c.</i>
12.7	Ostale usluge	100,3	100,1	100,1	99,8	100,9	101,0	<i>Other services n.e.c.</i>

CIJENE
PRICES

4 - 6 Indeksi potrošačkih cijena - decembar/prosinac 2023.

The consumer price indices in December 2023

COICOP	Odjeljak	XII 2023 XI 2023	XII 2023 XII 2022	Ø 2023 Ø 2022	XII 2023 Ø 2022	I-XII 2023 XII 2022	XII 2023 Ø 2015	Division
00	Ukupan Indeks	99,8	100,8	105,1	105,4	100,5	125,1	<i>Total Index</i>
01	Hrana i bezalkoholna pića	100,0	102,4	110,0	109,9	102,5	144,1	<i>Food and non-alcoholic beverages</i>
01.1	Hrana	99,9	102,0	110,1	109,8	102,3	145,4	<i>Food</i>
01.2	Bezalkoholna pića	100,3	106,3	108,4	110,1	104,6	133,1	<i>Non-alcoholic drinks</i>
02	Alkoholna pića i duhan	100,0	103,9	104,2	104,9	103,2	143,2	<i>Alcoholic beverages and tobacco</i>
02.1	Alkoholna pića	99,9	106,7	107,3	108,3	105,6	117,2	<i>Alcoholic drinks</i>
02.2	Duhan	100,0	103,3	103,5	104,1	102,7	150,7	<i>Tobacco</i>
03	Odjeća i obuća	99,3	94,0	92,0	89,8	96,3	50,5	<i>Clothing and footwear</i>
03.1	Odjeća	98,3	92,9	92,6	89,8	95,8	48,9	<i>Clothing</i>
03.2	Obuća	101,6	96,6	90,7	89,9	97,5	54,1	<i>Footwear</i>
04	Stanovanje, voda, električna energija, plin i drugi energenti	100,0	95,2	103,5	103,3	95,5	131,9	<i>Housing, water, electricity, gas and other fuels</i>
04.1	Najamnina	100,0	106,2	110,9	113,8	103,5	167,0	<i>Actual rentals for housing</i>
04.3	Održavanje i popravka stana	100,8	106,6	110,9	114,2	103,5	133,9	<i>Maintenance and repair of the dwelling</i>
04.4	Vodosnabdijevanje i različite komunalne usluge	100,5	111,0	106,0	111,6	105,5	122,9	<i>Water supply and miscellaneous services relating to the dwelling</i>
04.5	Električna energija, plin i drugi energenti	99,9	91,6	102,2	100,7	93,0	131,2	<i>Electricity, gas and other fuels</i>
05	Namještaj, kućanski uređaji i redovno održavanje kuće	100,4	105,6	110,1	111,8	103,9	115,7	<i>Furniture, household equipment and routine, maintenance of the house</i>
05.1	Namještaj, pokućstvo, tepisi i ostale podne prostirke	100,2	104,2	107,0	107,8	103,4	115,1	<i>Furniture and furnishings, carpets and other floor coverings</i>
05.2	Tekstilni proizvodi za kuću	100,4	103,6	104,0	105,3	102,4	101,4	<i>Household textiles</i>
05.3	Kućanski aparati	100,2	102,5	104,5	105,5	101,6	100,2	<i>Household appliances</i>
05.4	Stakleno i stolno posuđe	100,0	103,7	106,0	107,4	102,4	107,3	<i>Glassware, tableware and household utensils</i>
05.5	Alati i oprema za kuću i vrt	100,0	104,0	107,6	108,5	103,1	113,0	<i>Tools and equipment for house and garden</i>
05.6	Dobra i usluge za redovno održavanje kuće	100,7	107,2	113,3	115,8	104,8	120,6	<i>Goods and services for routine household maintenance</i>
06	Zdravstvo	100,2	103,3	103,8	104,9	102,2	113,8	<i>Health</i>
06.1	Medicinski proizvodi, pomagala i oprema	100,4	103,7	104,3	105,8	102,2	117,1	<i>Medical products, appliances and equipment</i>
06.2	Zdravstvene usluge, osim bolničkih	100,0	103,4	103,5	104,2	102,7	111,2	<i>Out-patient services</i>
06.3	Bolničke usluge	100,0	100,0	100,0	100,0	100,0	100,0	<i>Hospital services</i>

CIJENE
PRICES

4 - 6 Indeksi potrošačkih cijena - decembar/prosinac 2023. (nastavak)

The consumer price indices in December 2023 (continued)

COICOP	Odjeljak	<u>XII 2023</u>	<u>XII 2023</u>	<u>Ø 2023</u>	<u>XII 2023</u>	<u>I-XII 2023</u>	<u>XII 2023</u>	Division
		XI 2023	XII 2022	Ø 2022	Ø 2022	XII 2022	Ø 2015	
07	Prijevoz	98,4	95,2	94,9	93,8	96,3	124,2	<i>Transport</i>
07.1	Prijevozna sredstva	100,0	102,3	103,9	104,8	101,5	113,4	<i>Purchase of vehicles</i>
07.2	Upotreba prijevoznih sredstava	97,9	93,4	92,8	91,3	94,9	125,9	<i>Operation of personal transport equipment</i>
07.3	Usluge prijevoza	100,0	102,1	102,5	102,9	101,6	124,5	<i>Transport services</i>
08	Komunikacije	100,0	99,6	99,8	99,5	99,9	87,3	<i>Communications</i>
08.1	Poštanske usluge	100,0	100,0	100,0	100,0	100,0	100,0	<i>Postal services</i>
08.2	Telefonska i telefaks oprema	100,4	92,5	94,7	90,7	96,6	54,0	<i>Telephone and telefax equipment</i>
08.3	Telefonske i telefaks usluge	100,0	100,2	100,2	100,3	100,2	91,6	<i>Telephone and telefax services</i>
09	Rekreacija i kultura	99,9	103,5	106,4	107,4	102,6	124,0	<i>Recreation and culture</i>
09.1	Audiovizuelna, foto i informatička oprema	96,6	91,3	94,9	88,4	98,0	63,2	<i>Audio-visual, photographic and information processing equipment</i>
09.2	Ostala trajna dobra za rekreaciju i kulturu	100,0	101,1	101,3	101,8	100,6	109,6	<i>Other major durables for recreation and culture</i>
09.3	Ostala dobra za rekreaciju, vrt i kućni ljubimci	99,2	104,3	109,4	110,4	103,3	116,3	<i>Other recreational items and equipment, gardens and pets</i>
09.4	Usluge rekreacije i kulture	100,1	103,2	104,9	105,9	102,2	126,7	<i>Recreational and cultural services</i>
09.5	Knjige, novine i pisaci pribor	100,0	105,4	109,9	113,3	102,2	135,5	<i>Newspapers, books and stationery</i>
09.6	Paket aranžmani	100,0	104,2	112,3	106,4	110,1	119,9	<i>Package holidays</i>
10	Obrazovanje	100,0	102,7	103,3	105,1	101,0	110,7	<i>Education</i>
10.1	Predškolsko i osnovno školsko obrazovanje	100,0	106,6	108,7	112,7	102,9	142,0	<i>Pre-primary and primary education</i>
10.2	Srednjoškolsko obrazovanje	100,0	102,5	102,6	104,1	101,0	102,3	<i>Secondary education</i>
10.4	Univerzitetsko obrazovanje	100,0	102,2	102,5	104,0	100,7	106,9	<i>High school and university education</i>
10.5	Obrazovanje nedefinisano po nivou	100,0	98,1	99,7	98,8	98,9	106,7	<i>Education not definable by level</i>
11	Restorani i hoteli	100,4	108,4	109,6	113,5	104,6	131,5	<i>Restaurants and hotels</i>
11.1	Usluge ishrane	100,4	108,5	110,2	114,1	104,8	135,7	<i>Catering services</i>
11.2	Usluge smještaja	100,0	107,5	105,1	109,7	103,0	107,2	<i>Accommodation services</i>
12	Ostala dobra i usluge	100,1	106,6	107,9	110,5	104,0	118,2	<i>Miscellaneous goods and services</i>
12.1	Lična njega	100,1	108,3	112,3	114,9	105,9	128,4	<i>Personal care</i>
12.3	Lični predmeti n.d.k.	99,4	99,0	103,2	102,2	100,0	94,4	<i>Personal effects n.e.c.</i>
12.5	Osiguranje	100,0	106,5	102,4	106,7	102,2	107,5	<i>Insurance</i>
12.6	Finansijske usluge n.d.k.	100,0	101,0	100,9	101,0	100,9	104,3	<i>Financial services n.e.c.</i>
12.7	Ostale usluge	100,3	100,3	101,0	101,3	100,0	104,5	<i>Other services n.e.c.</i>

4 - 7 Mjesečni indeksi potrošačkih cijena po COICOP klasifikaciji
Monthly consumer price indices by COICOP classification

(2015 = 100)

COICOP	ODJELJAK	2022	2023												Division
		XII	I	II	III	IV	V	VI	VII	VIII	IX	X	XI	XII	
00	Ukupan Indeks	124,1	124,5	124,6	125,1	125,0	124,6	124,0	123,6	124,7	125,2	125,4	125,3	125,1	Total Index
01	Hrana i bezalkoholna pića	140,7	142,2	143,7	145,2	145,4	145,8	144,5	143,3	144,3	144,1	144,2	144,2	144,1	Food and non-alcoholic beverages
01.1	Hrana	142,5	143,8	145,6	147,2	147,2	147,6	146,0	144,7	145,6	145,4	145,4	145,5	145,4	Food
01.2	Bezalkoholna pića	125,2	127,9	127,4	128,7	130,0	130,7	131,4	131,3	132,9	132,8	133,5	132,7	133,1	Non-alcoholic drinks
02	Alkoholna pića i duhan	137,9	138,8	139,4	142,3	142,5	142,9	143,0	142,9	143,0	143,4	143,1	143,3	143,2	Alcoholic beverages and tobacco
02.1	Alkoholna pića	109,8	112,3	113,6	115,2	115,5	117,2	116,4	116,1	116,3	118,1	116,9	117,3	117,2	Alcoholic drinks
02.2	Duhan	145,9	146,3	146,7	150,0	150,2	150,2	150,5	150,5	150,5	150,5	150,5	150,6	150,7	Tobacco
03	Odjeća i obuća	53,8	52,2	51,5	52,7	52,8	53,3	53,0	51,0	49,8	51,5	52,1	50,9	50,5	Clothing and footwear
03.1	Odjeća	52,6	51,7	50,9	51,4	51,2	51,4	51,3	50,0	48,6	50,0	50,1	49,8	48,9	Clothing
03.2	Obuća	56,1	53,3	52,6	55,5	56,4	57,4	56,7	53,0	52,3	54,7	56,6	53,3	54,1	Footwear
04	Stanovanje, voda, električna energija, plin i drugi energenti	138,5	137,8	136,2	135,3	134,3	130,8	128,9	128,5	129,9	130,3	130,5	131,9	131,9	Housing, water, electricity, gas and other fuels
04.1	Najamnina	157,3	157,3	157,3	161,3	161,3	163,1	163,1	163,1	163,1	165,0	165,0	167,0	167,0	Actual rentals for housing
04.3	Održavanje i popravka stana	125,7	126,3	127,5	128,4	129,5	130,2	130,2	130,7	130,1	130,2	131,5	132,9	133,9	Maintenance and repair of the dwelling
04.4	Vodosnabdijevanje i različite komunalne usluge	110,7	114,1	114,1	114,1	114,1	114,1	115,8	115,8	115,8	115,8	122,3	122,3	122,9	Water supply and miscellaneous services relating to the dwelling
04.5	Električna energija, plin i drugi energenti	143,1	141,6	139,4	137,9	136,6	131,8	128,9	128,5	130,3	130,7	129,7	131,3	131,2	Electricity, gas and other fuels
05	Namještaj, kućanski uređaji i redovno održavanje kuće	109,6	110,8	111,7	111,9	112,9	113,7	114,9	114,2	114,6	115,4	115,6	115,2	115,7	Furniture, household equipment and routine, maintenance of the house
05.1	Namještaj, pokućstvo, tepisi i ostale podne prostirke	110,5	112,2	112,2	112,5	113,1	113,9	116,2	115,6	115,0	115,3	115,1	114,9	115,1	Furniture and furnishings, carpets and other floor coverings
05.2	Tekstilni proizvodi za kuću	97,9	98,0	98,7	99,8	100,2	99,7	100,3	100,7	100,5	100,8	101,1	101,1	101,4	Household textiles
05.3	Kućanski aparati	97,7	97,7	98,4	98,8	97,9	99,1	99,5	99,8	100,0	99,6	100,2	100,0	100,2	Household appliances
05.4	Stakleno i stolno posuđe	103,4	104,2	104,5	104,9	105,8	105,8	105,7	105,6	106,1	106,9	106,8	107,3	107,3	Glassware, tableware and household utensils
05.5	Alati i oprema za kuću i vrt	108,7	109,0	109,3	111,4	111,8	112,5	112,7	112,6	112,9	113,1	113,0	113,0	113,0	Tools and equipment for house and garden
05.6	Dobra i usluge za redovno održavanje kuće	112,6	114,0	115,5	115,4	117,0	117,8	119,1	117,9	118,8	120,1	120,5	119,8	120,6	Goods and services for routine household maintenance
06	Zdravstvo	110,2	110,5	111,6	111,9	112,1	112,6	112,8	112,9	113,0	113,2	113,4	113,6	113,8	Health
06.1	Medicinski proizvodi, pomagala i oprema	112,9	113,4	114,0	114,5	114,8	115,3	115,3	115,5	115,7	116,0	116,2	116,6	117,1	Medical products, appliances and equipment
06.2	Zdravstvene usluge, osim bolničkih	107,6	107,6	109,8	109,8	109,8	110,6	111,2	111,0	111,0	111,0	111,2	111,2	111,2	Out-patient services
06.3	Bolničke usluge	100,0	100,0	100,0	100,0	100,0	100,0	100,0	100,0	100,0	100,0	100,0	100,0	100,0	Hospital services

4 - 7 Mjesečni indeksi potrošačkih cijena po COICOP klasifikaciji (nastavak)
Monthly consumer price indices by COICOP classification (continued)

(2015 = 100)

COICOP	ODJELJAK	2022	2023												Division
		XII	I	II	III	IV	V	VI	VII	VIII	IX	X	XI	XII	
07	Prijevoz	130,5	129,9	127,8	126,3	124,5	120,9	121,0	122,0	126,6	128,8	128,9	126,3	124,2	Transport
07.1	Prijevozna sredstva	110,9	110,9	111,9	112,4	112,4	112,4	112,4	112,5	112,7	112,8	112,8	113,4	113,4	Purchase of vehicles
07.2	Upotreba prijevoznih sredstava	134,8	134,0	130,8	128,8	126,3	121,8	121,9	123,2	129,2	132,1	132,2	128,6	125,9	Operation of personal transport equipment
07.3	Usluge prijevoza	122,0	122,3	124,2	124,5	124,8	123,7	123,9	123,7	123,9	123,9	124,0	124,5	124,5	Transport services
08	Komunikacije	87,7	87,7	87,7	87,7	87,7	87,7	87,8	87,7	87,7	87,4	87,3	87,3	87,3	Communications
08.1	Poštanske usluge	100,0	100,0	100,0	100,0	100,0	100,0	100,0	100,0	100,0	100,0	100,0	100,0	100,0	Postal services
08.2	Telefonska i telefaks oprema	58,4	58,6	58,6	56,6	57,0	57,1	57,6	57,7	57,1	54,8	53,2	53,8	54,0	Telephone and telefax equipment
08.3	Telefonske i telefaks usluge	91,4	91,4	91,4	91,6	91,6	91,6	91,6	91,6	91,6	91,6	91,6	91,6	91,6	Telephone and telefax services
09	Rekreacija i kultura	119,8	119,8	120,4	121,6	121,9	122,2	122,5	123,6	125,3	124,8	124,3	124,2	124,0	Recreation and culture
09.1	Audiovizuelna, foto i informatička oprema	69,3	69,2	69,8	68,8	69,7	69,7	67,8	69,2	67,7	67,6	66,7	65,5	63,2	Audio-visual, photographic and information processing equipment
09.2	Ostala trajna dobra za rekreaciju i kulturu	108,4	108,4	108,4	108,4	108,4	108,4	108,4	109,6	109,6	109,6	109,6	109,6	109,6	Other major durables for recreation and culture
09.3	Ostala dobra za rekreaciju, vrt i kućni ljubimci	111,6	111,5	112,2	114,6	115,2	115,9	116,0	115,6	115,4	116,8	117,0	117,3	116,3	Other recreational items and equipment, gardens and pets
09.4	Usluge rekreacije i kulture	122,8	122,8	123,6	125,4	125,4	125,4	125,4	126,1	126,3	126,4	126,4	126,7	126,7	Recreational and cultural services
09.5	Knjige, novine i pisaci pribor	128,5	128,7	128,8	128,9	128,9	128,9	129,0	128,9	133,7	135,1	135,3	135,4	135,5	Newspapers, books and stationery
09.6	Paket aranžmani	115,0	114,0	115,0	113,1	117,2	122,9	132,6	146,5	156,9	136,7	125,1	119,9	119,9	Package holidays
10	Obrazovanje	107,8	107,8	107,8	107,8	107,8	108,0	108,0	108,0	108,5	110,3	110,7	110,7	110,7	Education
10.1	Predškolsko i osnovno školsko obrazovanje	133,2	133,2	133,2	133,2	133,3	133,7	135,6	135,6	138,5	141,5	142,0	142,0	142,0	Pre-primary and primary education
10.2	Srednjoškolsko obrazovanje	99,8	99,8	99,8	99,8	99,8	99,8	99,8	99,8	101,3	102,3	102,3	102,3	102,3	Secondary education
10.4	Univerzitetsko obrazovanje	104,6	104,6	104,6	104,6	104,6	104,6	104,6	104,6	104,6	106,3	106,9	106,9	106,9	High school and university education
10.5	Obrazovanje nedefinisano po nivou	108,8	108,8	108,8	109,3	109,3	111,3	105,3	105,3	106,2	106,7	106,7	106,7	106,7	Education not definable by level
11	Restorani i hoteli	121,4	122,2	122,5	122,8	123,2	127,4	127,8	128,4	128,4	128,6	129,5	131,0	131,5	Restaurants and hotels
11.1	Usluge ishrane	125,1	126,1	126,4	126,6	127,3	132,1	132,5	132,8	132,9	133,0	133,4	135,2	135,7	Catering services
11.2	Usluge smještaja	99,7	99,6	100,7	100,7	100,0	100,0	100,7	102,8	102,8	103,4	107,2	107,2	107,2	Accommodation services
12	Ostala dobra i usluge	110,9	111,3	112,3	113,0	114,5	115,6	115,5	116,2	115,8	116,0	117,9	118,1	118,2	Miscellaneous goods and services
12.1	Lična njega	118,5	119,2	120,7	121,9	124,6	126,6	126,4	127,7	127,0	127,1	127,7	128,3	128,4	Personal care
12.3	Lični predmeti n.d.k.	95,4	95,0	95,1	95,1	94,9	95,6	95,4	95,6	95,9	96,4	95,6	94,9	94,4	Personal effects n.e.c.
12.5	Osiguranje	100,9	100,9	101,6	101,9	101,9	101,9	101,9	101,9	101,9	102,3	107,5	107,5	107,5	Insurance
12.6	Finansijske usluge n.d.k.	103,3	103,3	103,3	104,3	104,3	104,3	104,3	104,3	104,3	104,3	104,3	104,3	104,3	Financial services n.e.c.
12.7	Ostale usluge	104,2	104,2	104,2	104,2	104,2	104,2	104,2	104,2	104,2	104,2	104,2	104,2	104,5	Other services n.e.c.

CIJENE
PRICES

4 - 8 Prehrambeni proizvodi - stope promjena cijena - decembar/prosinac 2023.

Food products - rates of change - December 2023

(%)

COICOP	Opis grupe proizvoda	XII 2023 XII 2022	The group product description
00	UKUPAN INDEKS	0,8	GENERAL INDEX
01	HRANA I BEZALKOHOLNA PIĆA	2,4	FOOD AND NON-ALCOHOLIC BEVERAGES
01.1	Hrana	2,0	Food
01.1.1	Hljeb i žitarice	-0,7	Bread and cereals
01.1.1.1	Riža	13,0	Rice
01.1.1.2	Hljeb, peciva i biskviti	4,2	Bread, bakery products and biscuits
01.1.1.3	Tjestenine	0,9	Pasta products
01.1.1.4	Ostali pekarski proizvodi	4,2	Other bakery products
01.1.1.5	Brašno i ostali proizvodi od žitarica	-10,1	Flour and other cereals products
01.1.2	Meso	4,8	Meat
01.1.2.1	Juneće i teleće meso	1,5	Beef and veal
01.1.2.2	Svinjsko meso	11,9	Pork
01.1.2.3	Janjeće meso	8,3	Lamb
01.1.2.4	Pileće meso	9,4	Chicken
01.1.2.5	Sušeno i dimljeno meso i jestive iznutrice	4,6	Dried and smoked meat, edible offals
01.1.2.6	Ostalo konzervirano meso i mesne preradevine	4,5	Delicatessen and other meat preparations
01.1.3	Riba	8,2	Fish
01.1.3.1	Svježa ili zamrznuta riba i plodovi mora	9,2	Fresh chilled or frozen fish and sea food
01.1.3.4	Konzervirana i prerađena riba i plodovi mora	5,6	Preserved or processed fish and sea food
01.1.4	Mlijeko, sir i jaja	-3,4	Milk, cheese and eggs
01.1.4.1	Svježe mlijeko	-12,4	Fresh milk
01.1.4.4	Jogurt, kiselo mlijeko i drugi slični proizvodi	-6,6	Yogurt
01.1.4.5	Sirevi	-1,7	Cheese
01.1.4.6	Ostali mliječni proizvodi, pavlake i mliječni namazi	-0,7	Other milk products, sour cream and milk spreads
01.1.4.7	Jaja i proizvodi bazirani na jajima	12,3	Eggs and egg-based products
01.1.5	Ulja i masnoće	-18,6	Oils and fats
01.1.5.1	Maslac (puter)	-2,0	Butter
01.1.5.2	Margarin i druge biljne masnoće	-4,2	Margarine
01.1.5.3	Maslinovo ulje	17,7	Olive oil
01.1.5.4	Jestiva ulja	-36,1	Edible oils(sunflower, corn, soy, etc.)
01.1.5.5	Ostale masti životinjskog porijekla	8,7	Other edible animal fat
01.1.6	Voće	5,4	Fruit
01.1.7	Povrće	17,4	Vegetables
01.1.8	Šećer, džem, med, čokolada i slatkiši	3,6	Sugar, jam, honey, chocolate and confectionery
01.1.8.1	Šećer	-3,6	Sugar
01.1.8.2	Džem, marmelada i med	6,7	Jam, marmalades and honey
01.1.8.3	Čokolada	0,3	Chocolate
01.1.8.4	Slatkiši	19,5	Confectionery
01.1.8.5	Sladoled i ostali slični zaleđeni proizvodi	11,5	Edible ice, ice cream and sorbet
01.1.8.6	Ostali proizvodi na bazi kaka	3,8	Other cocoa based products
01.1.9	Ostali prehrambeni proizvodi	7,2	Food products n.e.c.
01.1.9.1	Ostali prehrambeni proizvodi	10,6	Food products n.e.c.
01.1.9.2	Začini, prehrambeni dodaci i sol	5,4	Spices, food additives and salt
01.1.9.3	Pripremljeni prašci za pecivo, kvasac, instant supa i supa od koncentrata, prašak za šlag, vanilin šećer, puding i sl.	7,8	Soup and soup concentrates, powdered cream
01.1.9.4	Homogenizirana dječija hrana i dijetetski proizvodi	2,6	Homogenised baby food and dietary products
01.2	Bezalkoholna pića	6,3	Non-alcoholic beverages
01.2.1	Kafa, čaj i kakao	5,7	Coffee, tea and cocoa
01.2.1.1	Kafa	6,3	Coffee all kinds
01.2.1.2	Čaj	0,3	Tea and other plant products for infusions
01.2.1.3	Kakao i čokolada u prahu	8,0	Cocoa and powdered chocolate
01.2.2	Mineralna voda, bezalkoholna pića i sokovi od voća i povrća	7,1	Mineral waters, soft drinks, fruit and vegetable juices
01.2.2.1	Mineralna voda	2,5	Mineral water
01.2.2.2	Gazirana pića	4,8	Soft drinks and concentrates
01.2.2.3	Voćni sokovi i sokovi od povrća	10,7	Fruit and vegetable juice

4 - 9 Ukupan indeks cijena proizvođača industrijskih proizvoda

Producer price index - total

(2015 = 100)

Godina	I	II	III	IV	V	VI	VII	VIII	IX	X	XI	XII
2015	101,3	101,6	100,3	100,1	100,7	100,7	100,8	100,1	99,0	98,2	98,9	98,2
2016	97,8	96,9	95,4	95,3	96,0	97,5	96,8	95,6	95,5	95,4	96,1	97,1
2017	98,4	99,5	98,5	98,8	99,1	98,9	98,7	98,9	99,4	100,3	102,1	102,3
2018	102,6	103,1	102,1	102,1	102,0	102,3	102,5	102,4	102,7	102,1	103,6	103,5
2019	103,8	103,8	101,6	102,1	102,1	101,7	102,1	101,9	101,0	100,7	101,9	101,7
2020	101,7	101,8	100,3	100,4	100,3	99,7	99,8	99,9	100,2	100,2	100,0	101,7
2021	101,9	104,0	103,5	104,1	104,7	106,1	108,0	109,0	109,2	109,3	111,1	112,7
2022	114,9	118,5	119,2	123,5	134,6	134,2	133,2	132,1	133,0	132,1	133,5	133,6
2023	134,7	135,5	136,7	133,5	132,5	132,2	130,0	129,1	128,7	129,4	130,6	131,3

4 - 10 Indeks cijena proizvođača industrijskih proizvoda na domaćem tržištu

Producer price index on domestic market

(2015 = 100)

Godina	I	II	III	IV	V	VI	VII	VIII	IX	X	XI	XII
2015	102,1	102,0	99,8	99,5	99,9	99,9	100,2	99,7	98,9	98,2	100,4	99,5
2016	99,2	98,7	96,6	96,5	97,1	98,0	97,2	96,2	96,3	96,2	97,6	98,4
2017	99,5	99,8	97,7	97,9	97,9	97,9	97,4	97,6	98,3	99,0	101,5	101,6
2018	101,9	102,2	99,8	100,0	99,7	99,6	100,1	100,0	100,2	99,8	102,4	102,5
2019	102,6	102,5	98,2	99,5	99,8	99,6	99,4	99,4	99,5	99,3	101,7	101,7
2020	101,8	101,9	99,2	99,2	99,0	98,5	98,5	98,6	98,9	98,9	99,0	101,6
2021	101,7	103,7	101,5	101,9	102,1	103,3	104,7	105,6	105,8	106,3	109,9	111,4
2022	114,5	119,2	118,6	122,7	129,8	129,0	128,6	128,3	128,7	127,8	130,3	130,8
2023	130,9	131,6	132,5	129,1	128,8	128,2	126,5	126,2	126,1	126,2	130,1	130,7

4 - 11 Indeks cijena proizvođača industrijskih proizvoda na inozemnom tržištu

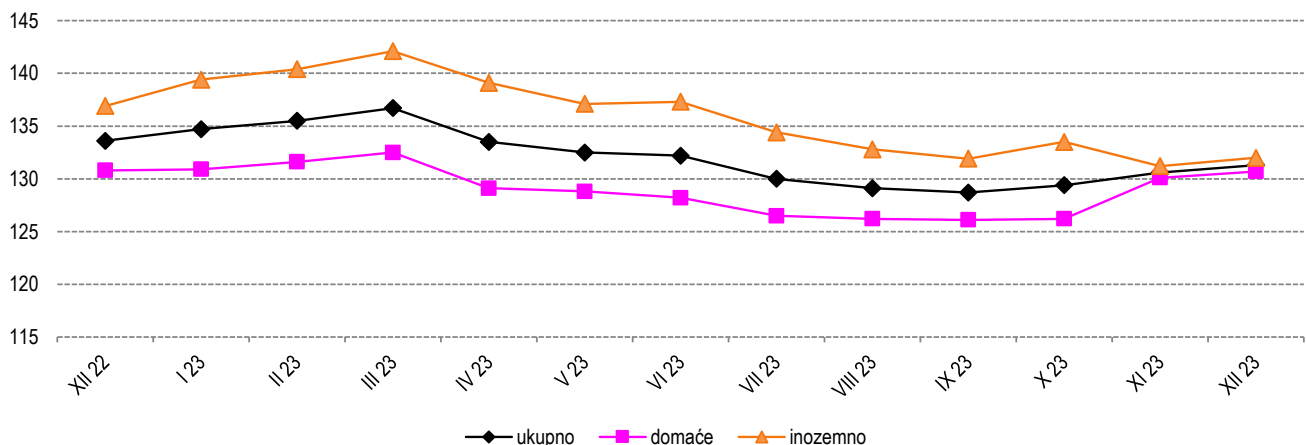
Producer price index on non-domestic market

(2015 = 100)

Godina	I	II	III	IV	V	VI	VII	VIII	IX	X	XI	XII
2015	100,4	101,2	101,0	100,8	101,8	101,7	101,6	100,5	99,2	98,3	97,1	96,6
2016	96,1	94,7	93,9	93,7	94,7	96,8	96,2	94,9	94,5	94,3	94,3	95,5
2017	96,9	99,0	99,6	99,9	100,7	100,1	100,4	100,6	100,9	101,9	102,8	103,3
2018	103,4	104,2	105,0	104,6	104,8	105,7	105,5	105,4	105,8	104,9	105,0	104,7
2019	105,3	105,3	105,9	105,3	105,0	104,2	105,5	105,0	102,9	102,5	102,2	101,6
2020	101,5	101,6	101,6	101,8	101,9	101,2	101,5	101,6	101,9	101,8	101,3	101,8
2021	102,2	104,3	105,9	106,8	108,0	109,7	112,1	113,3	113,4	113,1	112,5	114,4
2022	115,3	117,7	120,0	124,4	140,3	140,5	138,7	136,6	138,2	137,4	137,4	136,9
2023	139,4	140,4	142,1	139,1	137,1	137,3	134,4	132,8	131,9	133,5	131,2	132,0

Indeksi cijena proizvođača industrijskih proizvoda u F BiH po vrsti tržišta, decembar/prosinac 2022 - decembar/prosinac 2023 (2015=100)

Producer price indices of industrial products in the Federation B&H by the type of market, December 2022 - December 2023 (2015=100)



4 - 12 Ukupan indeks cijena proizvođača industrijskih proizvoda, decembar/prosinac 2023.
Producer price index total, Decembar 2023

NACE - PRODCOM	XII 2023 XI 2023	XII 2023 XII 2022	XII 2023 θ 2022	I-XII 2023 XII 2022	θ 2023 θ 2022	NACE-PRODCOM
UKUPAN INDEKS	100,5	98,3	102,2	98,8	102,7	TOTAL INDEX
PREMA GLAVNIM INDUSTRIJSKIM GRUPACIJAMA						BY MAIN INDUSTRIAL GROUPINGS
Energija	100,2	98,8	104,2	95,4	100,6	Energy
Intermedijarni proizvodi osim energije	101,0	94,3	97,2	97,1	100,0	Intermediate goods except energy
Kapitalni proizvodi	99,7	104,8	106,2	104,7	106,1	Capital goods
Trajni proizvodi za široku potrošnju	100,0	102,2	108,0	102,0	107,8	Durable consumer goods
Netrajni proizvodi za široku potrošnju	99,9	104,9	110,9	103,8	109,7	Non - durable consumer goods
PREMA PODRUČJIMA I OBLASTIMA KD-a						BY SECTIONS AND DIVISIONS OF CEA
B Vadenje ruda i kamena	100,2	103,5	108,6	102,2	107,2	Mining and quarrying
05 Vadenje uglja/ugljena i lignita	100,2	103,0	107,9	102,1	107,0	Mining of coal and lignite
07 Vadenje metalnih ruda	100,4	107,1	110,3	104,0	107,1	Mining of metal ores
08 Vadenje ostalih ruda i kamena	100,0	105,7	112,5	102,3	108,9	Other mining and quarrying
C Prerađivačka industrija	100,6	97,7	100,7	99,3	102,3	Manufacturing
10 Proizvodnja prehrambenih proizvoda	99,9	103,4	109,2	102,9	108,7	Manufacture of food products
11 Proizvodnja pića	99,2	102,1	111,9	103,2	113,1	Manufacture of beverages
13 Proizvodnja tekstila	98,9	102,1	103,8	102,1	103,7	Manufacture of textiles
14 Proizvodnja odjeće	104,4	106,2	112,9	102,6	109,1	Manufacture of wearing apparel
15 Proizvodnja kože i srodnih proizvoda	100,0	100,8	101,4	100,8	101,3	Manufacture of leather and related products
16 Prerada drveta/drva i proizvoda od drveta/drva i plute, osim namještaja; proizvodnja predmeta od slame i pletarskih materijala	97,4	97,6	104,9	100,0	107,5	Manufacture of wood and products of wood and cork except furniture; mfr. of articles of straw and plaiting materials
17 Proizvodnja papira i proizvoda od papira	97,2	83,7	86,0	89,6	92,1	Manufacture of paper and paper products
18 Štampanje/Tiskanje i umnožavanje snimljenih zapisa	100,0	100,3	102,9	100,5	103,2	Printing and reproduction of recorded media
19 Proizvodnja koksa i rafiniranih naftnih proizvoda	103,0	79,6	66,7	86,6	72,6	Manufacture of coke, refined petroleum products
20 Proizvodnja hemikalija/kemikalija i hemijskih/kemijskih proizvoda	111,2	84,3	105,8	89,2	111,9	Manufacture of chemicals and chemical products
21 Proizvodnja osnovnih farmaceutskih proizvoda i farmaceutskih preparata	100,0	99,8	103,0	99,8	103,0	Manufacture of basic pharmaceutical products and pharmaceutical preparations
22 Proizvodnja proizvoda od gume i plastičnih masa	99,9	99,5	105,1	100,3	106,0	Manufacture of rubber and plastic products
23 Proizvodnja ostalih nemetalnih mineralnih proizvoda	99,6	106,1	111,0	105,4	110,3	Manufacture of other non-metallic mineral products

4 - 12 Ukupan indeks cijena proizvođača industrijskih proizvoda, decembar/prosinac 2023. (nastavak)
Producer price index total, Decembar 2023 (continued)

NACE - PRODCOM	<u>XII 2023</u> XI 2023	<u>XII 2023</u> XII 2022	<u>XII 2023</u> θ 2022	<u>I-XII 2023</u> XII 2022	<u>θ 2023</u> θ 2022	NACE-PRODCOM
24 Proizvodnja baznih metala	101,5	91,9	90,0	94,8	92,8	Manufacture of basic metals
25 Proizvodnja gotovih metalnih proizvoda, osim mašina/strojeva i opreme	99,7	100,2	98,6	101,2	99,5	Manufacture of fabricated metal products, except machinery and equipment
26 Proizvodnja računara te elektroničkih i optičkih proizvoda	100,1	102,0	103,6	101,1	102,7	Manufacture of computers, electronic and optical products
27 Proizvodnja električne opreme	98,2	97,4	94,9	100,6	98,0	Manufacture of electrical equipment
28 Proizvodnja mašina/ strojeva i uređaja, d.n.	100,1	110,4	108,8	108,1	106,4	Manufacture of machinery and equipment n.e.c.
29 Proizvodnja motornih vozila, prikolica i poluprikolica	100,7	105,0	108,2	104,3	107,4	Manufacture of motor vehicles, trailers, semi-trailers
31 Proizvodnja namještaja	100,0	102,5	108,4	102,3	108,3	Manufacture of furniture
32 Ostala prerađivačka industrija	100,0	101,6	104,1	101,6	104,0	Other manufacturing
D Proizvodnja i snabdijevanje/opskrba električnom energijom, gasom/plinom, parom i klimatizacija	99,9	100,1	110,7	93,9	103,9	Electricity, gas, steam and air conditioning supply
35 Proizvodnja i snabdijevanje/opskrba električnom energijom, gasom/plinom, parom i klimatizacija	99,9	100,1	110,7	93,9	103,9	Electricity, gas, steam and air conditioning supply

4 - 13 Indeksi cijena proizvođača industrijskih proizvoda na domaćem tržištu, decembar/prosinac 2023.

Producer price index total on domestic market, december 2023

NACE - PRODCOM	<u>XII 2023</u> XI 2023	<u>XII 2023</u> XII 2022	<u>XII 2023</u> θ 2022	<u>I-XII 2023</u> XII 2022	<u>θ 2023</u> θ 2022	NACE-PRODCOM
UKUPAN INDEKS	100,5	99,9	104,0	98,6	102,6	TOTAL INDEX
PREMA GLAVNIM INDUSTRIJSKIM GRUPACIJAMA						BY MAIN INDUSTRIAL GROUPINGS
Energija	100,2	99,2	104,7	95,8	101,1	Energy
Intermedijarni proizvodi osim energije	101,2	97,3	98,8	97,5	99,0	Intermediate goods except energy
Kapitalni proizvodi	100,2	102,1	105,2	100,9	104,0	Capital goods
Trajni proizvodi za široku potrošnju	100,0	101,9	108,4	101,6	108,1	Durable consumer goods
Netrajni proizvodi za široku potrošnju	99,5	104,3	110,7	103,3	109,6	Non - durable consumer goods
PREMA PODRUČJIMA I OBLASTIMA KD-a						BY SECTIONS AND DIVISIONS OF CEA
B Vadenje ruda i kamena	100,2	103,2	108,2	101,9	106,9	Mining and quarrying
05 Vadenje uglja/ugljena i lignita	100,2	102,8	107,6	101,9	106,6	Mining of coal and lignite
07 Vadenje metalnih ruda	102,0	112,4	117,3	107,4	112,1	Mining of metal ores
08 Vadenje ostalih ruda i kamena	100,0	105,8	112,8	102,1	108,9	Other mining and quarrying
C Prerađivačka industrija	100,6	99,2	101,6	99,3	101,6	Manufacturing
10 Proizvodnja prehrambenih proizvoda	99,7	102,1	108,1	101,8	107,8	Manufacture of food products
11 Proizvodnja pića	99,1	101,9	112,0	103,1	113,4	Manufacture of beverages
13 Proizvodnja tekstila	95,4	104,2	102,3	106,5	104,6	Manufacture of textiles
14 Proizvodnja odjeće	100,0	99,7	108,6	99,9	108,9	Manufacture of wearing apparel
15 Proizvodnja kože i srodnih proizvoda	100,0	100,0	100,0	100,0	100,0	Manufacture of leather and related products
16 Prerada drveta/drva i proizvoda od drveta/drva i plute, osim namještaja; proizvodnja predmeta od slame i pletarskih materijala	99,1	100,9	107,3	101,3	107,7	Manufacture of wood and products of wood and cork except furniture; mfr. of articles of straw and plaiting materials
17 Proizvodnja papira i proizvoda od papira	99,5	96,7	102,1	98,4	103,8	Manufacture of paper and paper products
18 Štampanje/Tiskanje i umnožavanje snimljenih zapisa	100,0	100,3	102,9	100,5	103,2	Printing and reproduction of recorded media
19 Proizvodnja koksa i rafiniranih naftnih proizvoda	103,5	78,2	65,8	85,9	72,3	Manufacture of coke, refined petroleum products
20 Proizvodnja hemikalija/kemikalija i hemijskih/kemijskih proizvoda	100,5	99,9	101,6	100,9	102,6	Manufacture of chemicals and chemical products
21 Proizvodnja osnovnih farmaceutskih proizvoda i farmaceutskih preparata	100,0	100,9	101,3	100,9	101,3	Manufacture of basic pharmaceutical products and pharmaceutical preparations
22 Proizvodnja proizvoda od gume i plastičnih masa	99,9	101,3	107,6	101,4	107,7	Manufacture of rubber and plastic products
23 Proizvodnja ostalih nemetalnih mineralnih proizvoda	99,6	106,0	111,0	105,2	110,1	Manufacture of other non-metallic mineral products

4 - 13 Indeksi cijena proizvođača industrijskih proizvoda na domaćem tržištu, decembar/prosinac 2023. (nastavak)
Producer price index total on domestic market, december 2023 (continued)

NACE - PRODCOM	<u>XII 2023</u> XI 2023	<u>XII 2023</u> XII 2022	<u>XII 2023</u> θ 2022	<u>I-XII 2023</u> XII 2022	<u>θ 2023</u> θ 2022	NACE-PRODCOM
24 Proizvodnja baznih metala	104,7	92,7	91,1	91,3	89,7	<i>Manufacture of basic metals</i>
25 Proizvodnja gotovih metalnih proizvoda, osim mašina/strojeva i opreme	100,2	99,3	98,0	99,0	97,8	<i>Manufacture of fabricated metal products, except machinery and equipment</i>
26 Proizvodnja računara te elektroničkih i optičkih proizvoda	100,1	102,0	103,6	101,1	102,7	<i>Manufacture of computers, electronic and optical products</i>
27 Proizvodnja električne opreme	98,7	101,3	99,7	100,9	99,3	<i>Manufacture of electrical equipment</i>
28 Proizvodnja mašina/ strojeva i uređaja, d.n.	100,3	114,7	119,0	106,7	110,8	<i>Manufacture of machinery and equipment n.e.c.</i>
29 Proizvodnja motornih vozila, prikolica i poluprikolica	100,0	97,3	98,0	97,4	98,0	<i>Manufacture of motor vehicles, trailers, semi-trailers</i>
31 Proizvodnja namještaja	100,0	103,0	109,9	102,7	109,6	<i>Manufacture of furniture</i>
32 Ostala prerađivačka industrija	100,0	100,8	105,6	100,6	105,4	<i>Other manufacturing</i>
D Proizvodnja i snabdijevanje/opskrba električnom energijom, gasom/plinom, parom i klimatizacija	99,9	100,6	110,9	94,4	104,0	<i>Electricity, gas, steam and air conditioning supply</i>
35 Proizvodnja i snabdijevanje/opskrba električnom energijom, gasom/plinom, parom i klimatizacija	99,9	100,6	110,9	94,4	104,0	<i>Electricity, gas, steam and air conditioning supply</i>

4 - 14 Indeksi cijena proizvođača industrijskih proizvoda na inozemnom tržištu, decembar/prosinac 2023.

Producer price index total on non-domestic market

NACE - PRODCOM	XII 2023 XI 2023	XII 2023 XII 2022	XII 2023 θ 2022	I-XII 2023 XII 2022	θ 2023 θ 2022	NACE-PRODCOM
UKUPAN INDEKS	100,6	96,4	100,0	99,3	103,0	TOTAL INDEX
PREMA GLAVNIM INDUSTRIJSKIM GRUPACIJAMA						BY MAIN INDUSTRIAL GROUPINGS
Energija	100,1	89,5	91,9	87,2	89,5	Energy
Intermedijarni proizvodi osim energije	100,9	92,3	96,1	96,8	100,8	Intermediate goods except energy
Kapitalni proizvodi	99,7	105,5	106,5	105,8	106,7	Capital goods
Trajni proizvodi za široku potrošnju	100,0	102,2	107,9	102,1	107,8	Durable consumer goods
Netrajni proizvodi za široku potrošnju	101,2	106,8	111,2	105,3	109,6	Non - durable consumer goods
PREMA PODRUČJIMA I OBLASTIMA KD-a						BY SECTIONS AND DIVISIONS OF CEA
B Vadenje ruda i kamena	100,0	106,5	112,4	105,3	111,1	Mining and quarrying
05 Vadenje uglja/ugljena i lignita	100,0	108,1	117,1	107,9	116,8	Mining of coal and lignite
07 Vadenje metalnih ruda	100,0	104,0	106,7	101,3	104,0	Mining of metal ores
08 Vadenje ostalih ruda i kamena	100,0	106,8	112,0	105,7	110,9	Other mining and quarrying
C Prerađivačka industrija	100,6	96,5	99,9	99,4	103,0	Manufacturing
10 Proizvodnja prehrambenih proizvoda	100,9	109,1	114,4	107,7	113,0	Manufacture of food products
11 Proizvodnja pića	101,2	104,0	108,2	103,3	107,5	Manufacture of beverages
13 Proizvodnja tekstila	100,0	101,6	104,2	100,9	103,5	Manufacture of textiles
14 Proizvodnja odjeće	111,3	114,0	117,3	104,4	107,3	Manufacture of wearing apparel
15 Proizvodnja kože i srodnih proizvoda	100,0	101,7	102,9	101,6	102,8	Manufacture of leather and related products
16 Prerada drveta/drva i proizvoda od drveta/ drva i plute, osim namještaja; proizvodnja predmetaod slame i pletarskih materijala	96,9	96,5	104,1	99,5	107,3	Manufacture of wood and products of wood and cork except furniture; mfr. of articles of straw and plaiting materials
17 Proizvodnja papira i proizvoda od papira	96,1	78,1	79,4	85,8	87,2	Manufacture of paper and paper products
19 Proizvodnja koksa i rafiniranih naftnih proizvoda	98,6	91,4	73,2	89,6	71,7	Manufacture of coke, refined petroleum products
20 Proizvodnja hemikalija/kemikalija i hemijskih/kemijskih proizvoda	114,0	79,4	105,2	84,9	112,5	Manufacture of chemicals and chemical products
21 Proizvodnja osnovnih farmaceutskih proizvoda i farmaceutskih preparata	100,0	99,9	105,7	99,8	105,7	Manufacture of basic pharmaceutical products and pharmaceutical preparations
22 Proizvodnja proizvoda od gume i plastičnih masa	99,9	97,8	102,8	99,3	104,3	Manufacture of rubber and plastic products
23 Proizvodnja ostalih nemetalnih mineralnih proizvoda	99,8	105,9	110,4	106,7	111,2	Manufacture of other non-metallic mineral products
24 Proizvodnja baznih metala	99,2	91,1	89,1	97,1	95,0	Manufacture of basic metals
25 Proizvodnja gotovih metalnih proizvoda, osim mašina/strojeva i opreme	99,6	101,1	99,2	102,5	100,6	Manufacture of fabricated metal products, except machinery and equipment

CIJENE
PRICES

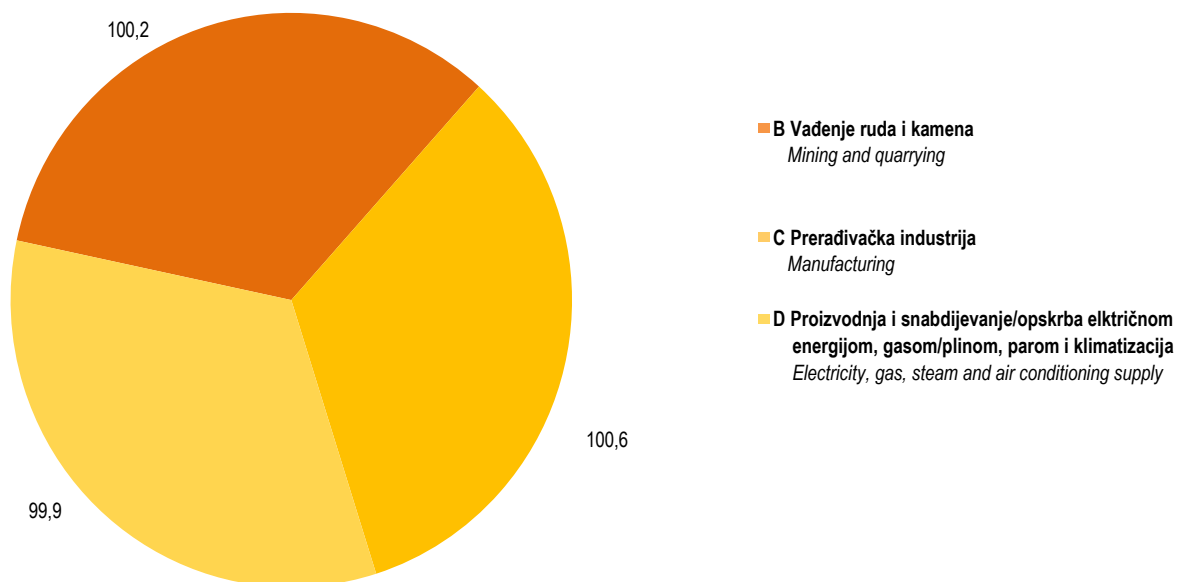
4 - 14 Indeksi cijena proizvođača industrijskih proizvoda na inozemnom tržištu, decembar/prosinac 2023. (nastavak)

Producer price index total on non-domestic market (continued)

NACE - PRODCOM	<u>XII 2023</u> XI 2023	<u>XII 2023</u> XII 2022	<u>XII 2023</u> θ 2022	<u>I-XII 2023</u> XII 2022	<u>θ 2023</u> θ 2022	NACE-PRODCOM
27 Proizvodnja električne opreme	98,1	96,8	94,1	100,8	98,0	<i>Manufacture of electrical equipment</i>
28 Proizvodnja mašina/strojeva i uređaja, d.n.	100,0	108,7	105,2	108,3	104,8	<i>Manufacture of machinery and equipment n.e.c.</i>
29 Proizvodnja motornih vozila, prikolica i poluprikolica	100,7	105,0	108,2	104,3	107,5	<i>Manufacture of motor vehicles, trailers, semi-trailers</i>
31 Proizvodnja namještaja	100,0	102,3	108,0	102,2	107,8	<i>Manufacture of furniture</i>
32 Ostala prerađivačka industrija	100,0	100,9	102,5	100,9	102,5	<i>Other manufacturing</i>
D Proizvodnja i snabdijevanje/opskrba električnom energijom, gasom/plinom, parom i klimatizacija	99,9	68,4	82,5	64,7	78,0	<i>Electricity, gas, steam and air conditioning supply</i>
35 Proizvodnja i snabdijevanje/opskrba električnom energijom, gasom/plinom, parom i klimatizacija	99,9	68,4	82,5	64,7	78,0	<i>Electricity, gas, steam and air conditioning supply</i>

Indeks cijena proizvođača industrijskih proizvoda, decembar/prosinac 2023.

Industrial goods producer price index, December 2023



4 - 15 Ukupan indeks cijena proizvođača industrijskih proizvoda
Producer price index total

Ø 2015=100

NACE - PRODCOM	2022	2023												NACE - PRODCOM
	XII	I	II	III	IV	V	VI	VII	VIII	IX	X	XI	XII	
UKUPAN INDEKS	133,6	134,7	135,5	136,7	133,5	132,5	132,2	130,0	129,1	128,7	129,4	130,6	131,3	TOTAL INDEX
PREMA GLAVNIM INDUSTRIJSKIM GRUPACIJAMA														BY MAIN INDUSTRIAL GROUPINGS
Energija	130,1	131,0	131,5	132,1	122,3	121,0	121,2	119,1	118,7	118,2	118,1	128,3	128,6	Energy
Intermedijarni proizvodi osim energije	146,8	147,4	148,0	149,8	146,4	144,8	144,0	139,8	138,1	137,3	138,9	137,0	138,4	Intermediate goods except energy
Kapitalni proizvodi	110,5	114,1	115,0	116,1	116,0	115,4	115,3	116,1	116,2	116,1	116,1	116,1	115,8	Capital goods
Trajni proizvodi za široku potrošnju	120,7	121,3	123,0	123,2	123,2	124,0	124,1	123,2	123,2	122,2	123,3	123,3	123,3	Durable consumer goods
Netrajni proizvodi za široku potrošnju	118,4	120,0	121,1	121,5	122,8	122,7	123,8	123,4	123,2	123,9	123,6	124,3	124,2	Non-durable consumer goods
PREMA PODRUČJIMA I OBLASTIMA KD-a														BY SECTIONS AND DIVISIONS OF CEA
B Vađenje ruda i kamena	135,2	134,7	140,0	139,9	138,3	136,7	135,6	138,0	139,6	138,1	137,5	139,6	139,9	Mining and quarrying
05 Vađenje uglja/ugljena i lignita	136,4	135,8	142,0	141,9	139,9	137,9	136,8	139,7	140,5	138,6	137,8	140,2	140,5	Mining of coal and lignite
07 Vađenje metalnih ruda	150,6	150,9	155,1	155,1	155,1	155,1	155,1	155,1	155,1	160,7	160,7	160,7	161,3	Mining of metal ores
08 Vađenje ostalih ruda i kamena	120,8	121,0	120,7	120,7	120,9	120,9	120,9	120,9	127,2	127,2	127,7	127,7	127,7	Other mining and quarrying
C Prerađivačka industrija	135,6	136,8	137,4	138,8	137,3	136,4	136,0	133,1	131,9	131,5	132,6	131,7	132,5	Manufacturing
10 Proizvodnja prehrambenih proizvoda	127,4	128,8	130,3	130,4	132,7	131,6	132,9	130,9	130,3	131,0	130,8	131,8	131,7	Manufacture of food products
11 Proizvodnja pića	127,7	131,4	131,5	132,7	132,6	132,6	132,6	131,8	131,8	131,4	131,4	131,4	130,4	Manufacture of beverages
12 Proizvodnja duhanskih proizvoda	107,2	Mfr. of tobacco products
13 Proizvodnja tekstila	99,3	98,9	99,1	100,6	101,6	101,6	101,6	102,2	102,2	102,2	102,5	102,5	101,4	Manufacture of textiles
14 Proizvodnja odjeće	113,8	114,9	115,2	115,1	116,6	117,1	116,3	116,4	118,7	118,6	115,7	115,7	120,8	Manufacture of wearing apparel
15 Proizvodnja kože i srodnih proizvoda	110,5	111,1	111,1	111,4	111,4	111,4	111,4	111,4	111,4	111,4	111,4	111,4	111,4	Manufacture of leather and related products
16 Prerada drveta/drva i proizvoda od drveta/drva i plute, osim namještaja; proizvodnja predmeta od slame i pletarskih materijala	148,3	148,3	149,0	149,5	149,2	149,0	149,2	148,3	148,3	148,4	147,6	148,6	144,8	Manufacture of wood and products of wood and cork except furniture; mfr. of articles of straw and plaiting materials
17 Proizvodnja papira i proizvoda od papira	152,1	149,7	147,6	142,3	142,5	136,8	137,1	134,2	130,8	128,9	127,6	130,9	127,3	Manufacture of paper and paper products
18 Štampanje/tiskanje i umnožavanje snimljenih zapisa	105,0	105,0	106,2	106,2	106,2	106,2	105,3	105,3	105,3	105,3	105,3	105,3	105,3	Printing and reproduction of recorded media
19 Proizvodnja kokska i rafiniranih naftnih proizvoda	223,5	218,6	205,0	209,6	223,4	221,6	215,9	177,7	165,8	163,5	172,1	172,7	177,9	Manufacture of coke, refined petroleum products
20 Proizvodnja hemikalija/kemikalija i hemijskih/kemijskih proizvoda	194,1	190,0	191,1	193,0	191,4	175,6	184,3	165,5	151,5	152,3	171,6	147,1	163,6	Manufacture of chemicals and chemical products
21 Proizvodnja osnovnih farmaceutskih proizvoda i farmaceutskih preparata	90,9	90,5	90,6	90,5	90,6	90,6	90,9	90,9	90,9	91,1	90,7	90,7	90,7	Manufacture of basic pharmaceutical products and pharmaceutical preparations

4 - 15 Ukupan indeks cijena proizvođača industrijskih proizvoda (nastavak)

Producer price index total (continued)

Ø 2015=100

NACE - PRODCOM	2022	2023												NACE - PRODCOM
	XII	I	II	III	IV	V	VI	VII	VIII	IX	X	XI	XII	
22 Proizvodnja proizvoda od gume i plastičnih masa	124,4	125,3	125,6	125,9	125,7	126,1	125,3	124,7	123,8	123,9	123,8	123,9	123,8	Manufacture of rubber and plastic products
23 Proizvodnja ostalih nemetalnih mineralnih proizvoda	131,6	132,3	137,6	139,4	139,2	139,3	139,6	139,0	138,9	139,2	140,6	140,2	139,6	Manufacture of other non-metallic mineral products
24 Proizvodnja baznih metala	146,5	145,8	145,0	148,9	141,3	142,8	139,4	134,8	134,5	132,8	133,4	132,6	134,6	Manufacture of basic metals
25 Proizvodnja gotovih metalnih proizvoda, osim mašina/strojeva i opreme	125,2	126,0	126,6	129,5	128,8	127,3	126,0	126,7	126,7	126,1	124,7	125,9	125,5	Manufacture of fabricated metal products, except machinery and equipment
26 Proizvodnja računara te elektroničkih i optičkih proizvoda	101,1	101,1	101,4	101,6	102,0	102,1	102,2	102,3	102,5	102,6	102,8	103,0	103,1	Manufacture of computers, electronic and optical products
27 Proizvodnja električne opreme	145,8	144,3	149,3	152,8	149,8	150,0	146,1	147,4	145,6	144,2	144,0	144,6	142,0	Manufacture of electrical equipment
28 Proizvodnja mašina/strojeva i uređaja, d.n.	99,6	105,2	106,1	106,4	107,1	107,2	106,3	105,8	108,8	108,8	109,9	109,9	110,0	Manufacture of machinery and equipment n.e.c.
29 Proizvodnja motornih vozila, prikolica i poluprikolica	113,2	116,7	118,4	117,5	117,9	117,6	117,9	118,1	118,2	118,6	118,8	118,1	118,9	Manufacture of motor vehicles, trailers, semi-trailers
31 Proizvodnja namještaja	121,1	122,0	123,8	124,0	124,0	124,8	124,9	124,1	124,1	123,0	124,1	124,1	124,1	Manufacture of furniture
32 Ostala prerađivačka industrija	115,9	117,5	117,5	117,5	117,8	117,8	117,8	117,8	117,8	117,8	117,8	117,8	117,8	Other manufacturing
D Proizvodnja i snabdijevanje/opskrba električnom energijom, gasom/plinom, parom i klimatizacija	120,2	122,7	121,5	122,3	107,4	106,3	108,0	106,3	106,8	106,8	106,2	120,4	120,3	Electricity, gas, steam and air conditioning supply
35 Proizvodnja i snabdijevanje/opskrba električnom energijom, gasom/plinom, parom i klimatizacija	120,2	122,7	121,5	122,3	107,4	106,3	108,0	106,3	106,8	106,8	106,2	120,4	120,3	Electricity, gas, steam and air conditioning supply

4 - 16 Indeksi cijena proizvođača industrijskih proizvoda na domaćem tržištu
Producer price indices on domestic market

Ø 2015=100

NACE - PRODCOM	2022	2023												NACE - PRODCOM
	XII	I	II	III	IV	V	VI	VII	VIII	IX	X	XI	XII	
UKUPAN INDEKS	130,8	130,9	131,6	132,5	129,1	128,8	128,2	126,5	126,2	126,1	126,2	130,1	130,7	TOTAL INDEX
PREMA GLAVNIM INDUSTRIJSKIM GRUPACIJAMA														BY MAIN INDUSTRIAL GROUPINGS
Energija	128,2	129,5	130,4	130,6	120,4	119,7	119,6	118,1	117,3	116,8	116,8	126,9	127,2	Energy
Intermedijarni proizvodi osim energije	142,2	140,6	140,9	142,6	141,6	141,5	139,1	135,8	135,7	135,4	135,9	136,7	138,4	Intermediate goods except energy
Kapitalni proizvodi	112,3	112,9	111,9	112,0	112,0	112,3	112,5	112,5	115,1	114,8	114,5	114,5	114,7	Capital goods
Trajni proizvodi za široku potrošnju	119,6	120,6	121,0	121,6	121,6	121,6	121,6	121,6	121,6	121,6	121,9	121,9	121,9	Durable consumer goods
Netrajni proizvodi za široku potrošnju	121,7	122,8	123,8	124,1	125,6	125,6	126,7	126,1	125,8	126,6	126,4	127,5	126,9	Non-durable consumer goods
PREMA PODRUČJIMA I OBLASTIMA KD-a														BY SECTIONS AND DIVISIONS OF CEA
B Vađenje ruda i kamena	134,2	133,3	138,9	138,8	137,0	135,3	134,1	136,7	138,4	136,6	135,9	138,2	138,5	Mining and quarrying
05 Vađenje uglja/ugljena i lignita	136,4	135,4	141,7	141,6	139,5	137,5	136,3	139,3	140,2	138,2	137,4	139,9	140,2	Mining of coal and lignite
07 Vađenje metalnih ruda	104,3	94,8	112,5	112,5	112,5	112,5	112,5	112,5	114,9	114,9	114,9	117,2		Mining of metal ores
08 Vađenje ostalih ruda i kamena	119,6	119,7	118,9	118,9	119,2	119,2	119,2	119,2	126,1	126,1	126,5	126,5	126,5	Other mining and quarrying
C Prerađivačka industrija	134,7	134,3	134,3	135,5	135,9	135,9	135,0	132,0	131,6	131,7	132,1	132,8	133,6	Manufacturing
10 Proizvodnja prehrambenih proizvoda	128,8	129,4	130,6	130,5	133,2	131,9	133,2	130,6	130,0	130,7	130,5	131,9	131,5	Manufacture of food products
11 Proizvodnja pića	128,9	132,5	132,5	133,8	133,8	133,8	133,8	132,9	133,0	132,5	132,5	131,3		Manufacture of beverages
12 Proizvodnja duhanskih proizvoda	110,2	Manufacture of tobacco products
13 Proizvodnja tekstila	90,8	90,8	91,9	97,8	97,8	97,8	97,8	97,8	97,8	97,8	99,2	99,2	94,6	Manufacture of textiles
14 Proizvodnja odjeće	127,3	127,4	127,9	127,6	127,3	128,2	126,8	127,0	126,9	126,8	126,9	126,9	126,9	Manufacture of wearing apparel
15 Proizvodnja kože i srodnih proizvoda	113,1	113,1	113,1	113,1	113,1	113,1	113,1	113,1	113,1	113,1	113,1	113,1	113,1	Manufacture of leather and related products
16 Prerada drveta/drva i proizvoda od drveta/drva i plute, osim namještaja; proizvodnja predmeta od slame i pletarskih materijala	145,0	146,0	146,6	148,6	145,9	147,3	146,2	146,4	146,6	147,3	147,2	147,6	146,3	Manufacture of wood and products of wood and cork except furniture; mfr. of articles of straw and plaiting materials
17 Proizvodnja papira i proizvoda od papira	131,7	132,2	131,4	131,4	130,1	130,8	129,3	130,1	129,2	127,7	126,8	128,0	127,4	Manufacture of paper and paper products
18 Štampanje/tiskanje i umnožavanje snimljenih zapisa	105,0	105,0	106,2	106,2	106,2	106,2	105,3	105,3	105,3	105,3	105,3	105,3	105,3	Printing and reproduction of recorded media
19 Proizvodnja kokska i rafiniranih naftnih proizvoda	233,5	227,7	212,0	215,5	231,2	231,2	226,5	185,2	172,3	169,3	177,7	176,5	182,6	Manufacture of coke, refined petroleum products
20 Proizvodnja hemikalija/kemikalija i hemijskih/kemijskih proizvoda	121,8	120,0	121,8	126,2	126,2	124,8	123,7	122,8	122,4	122,9	121,6	121,1	121,7	Manufacture of chemicals and chemical products
21 Proizvodnja osnovnih farmaceutskih proizvoda i farmaceutskih preparata	107,8	108,3	108,7	108,3	108,3	108,3	109,1	109,1	109,1	109,8	108,8	108,8	108,8	Manufacture of basic pharmaceutical products and pharmaceutical preparations

4 - 16 Indeksi cijena proizvođača industrijskih proizvoda na domaćem tržištu (nastavak)
Producer price indices on domestic market (continued)

Ø 2015=100

NACE - PRODCOM	2022	2023												NACE - PRODCOM
	XII	I	II	III	IV	V	VI	VII	VIII	IX	X	XI	XII	
22 Proizvodnja proizvoda od gume i plastičnih masa	124,8	125,4	126,5	126,7	126,7	127,4	127,2	126,5	126,4	126,7	126,7	126,5	126,4	Manufacture of rubber and plastic products
23 Proizvodnja ostalih nemetalnih mineralnih proizvoda	132,5	133,0	138,3	140,1	139,9	139,9	140,1	139,5	139,5	139,7	141,1	141,1	140,5	Manufacture of other non-metallic mineral products
24 Proizvodnja baznih metala	160,2	154,0	151,1	153,6	149,8	151,4	145,9	139,7	139,5	139,1	140,0	141,8	148,5	Manufacture of basic metals
25 Proizvodnja gotovih metalnih proizvoda, osim mašina/ strojeva i opreme	111,7	112,6	112,3	112,6	111,9	110,7	109,1	109,1	109,1	109,1	109,5	110,7	110,9	Manufacture of fabricated metal products, except machinery and equipment
26 Proizvodnja računara te elektroničkih i optičkih proizvoda	101,1	101,1	101,4	101,6	102,0	102,1	102,2	102,3	102,5	102,6	102,8	103,0	103,1	Manufacture of computers, electronic and optical products
27 Proizvodnja električne opreme	122,0	120,0	117,6	123,8	123,2	126,6	121,4	123,6	124,3	123,3	125,0	125,2	123,6	Manufacture of electrical equipment
28 Proizvodnja mašina/strojeva i uređaja, d.n.	114,6	114,9	114,5	114,5	116,2	116,5	118,0	118,0	131,0	131,0	131,0	131,0	131,4	Manufacture of machinery and equipment n.e.c.
29 Proizvodnja motornih vozila, prikolica i poluprikolica	120,3	120,3	120,3	119,3	117,4	117,9	117,4	107,1	117,4	117,7	117,4	117,1	117,1	Manufacture of motor vehicles, trailers, semi-trailers
31 Proizvodnja namještaja	121,1	123,3	123,8	124,5	124,5	124,5	124,5	124,5	124,5	124,5	124,7	124,7	124,7	Manufacture of furniture
32 Ostala prerađivačka industrija	132,8	132,8	132,8	132,8	133,9	133,9	133,9	133,9	133,9	133,9	133,9	133,9	133,9	Other manufacturing
D Proizvodnja i snabdijevanje/ opskrba električnom energijom, gasom/ plinom, parom i klimatizacija	117,5	120,1	120,1	120,2	104,9	104,8	105,4	105,0	104,3	104,6	104,5	118,3	118,2	Electricity, gas, steam and air conditioning supply
35 Proizvodnja i snabdijevanje/ opskrba električnom energijom, gasom/ plinom, parom i klimatizacija	117,5	120,1	120,1	120,2	104,9	104,8	105,4	105,0	104,3	104,6	104,5	118,3	118,2	Electricity, gas, steam and air conditioning supply

4 - 17 Indeksi cijena proizvođača industrijskih proizvoda na inozemnom tržištu (nastavak)

Producer price indices on non-domestic market (continued)

Ø 2015=100

NACE - PRODCOM	2022	2023												NACE - PRODCOM
	XII	I	II	III	IV	V	VI	VII	VIII	IX	X	XI	XII	
UKUPAN INDEKS	136,9	139,4	140,4	142,1	139,1	137,1	137,3	134,4	132,8	131,9	133,5	131,2	132,0	TOTAL INDEX
PREMA GLAVNIM INDUSTRIJSKIM GRUPACIJAMA														BY MAIN INDUSTRIAL GROUPINGS
Energija	182,5	167,9	158,4	170,7	170,2	154,9	160,6	143,8	153,3	152,5	150,6	163,3	163,4	Energy
Intermedijarni proizvodi osim energije	150,0	152,3	153,0	154,9	149,8	147,2	147,4	142,7	139,8	138,6	141,1	137,2	138,4	Intermediate goods except energy
Kapitalni proizvodi	110,0	114,4	115,9	117,2	117,1	116,2	116,0	117,1	116,5	116,4	116,5	116,5	116,1	Capital goods
Trajni proizvodi za široku potrošnju	121,1	121,6	123,7	123,8	123,8	124,8	125,0	123,8	123,8	122,4	123,8	123,8	123,8	Durable consumer goods
Netrajni proizvodi za široku potrošnju	108,3	111,0	112,7	113,3	113,8	113,6	114,5	114,7	115,0	115,2	114,7	114,3	115,7	Non - durable consumer goods
PREMA PODRUČJIMA I OBLASTIMA KD-a														BY SECTIONS AND DIVISIONS OF CEA
B Vađenje ruda i kamena	146,6	151,4	153,7	153,7	153,7	153,7	153,7	153,7	153,7	156,1	156,2	156,2	156,2	Mining and quarrying
05 Vađenje uglja/ugljena i lignita	136,8	144,3	147,9	147,9	147,9	147,9	147,9	147,9	147,9	147,9	147,9	147,9	147,9	Mining of coal and lignite
07 Vađenje metalnih ruda	168,4	168,4	168,4	168,4	168,4	168,4	168,4	168,4	168,4	175,1	175,1	175,1	175,1	Mining of metal ores
08 Vađenje ostalih ruda i kamena	130,6	133,5	138,1	138,1	138,1	138,1	138,1	138,1	138,1	138,1	139,5	139,5	139,5	Other mining and quarrying
C Prerađivačka industrija	136,3	139,0	140,1	141,7	138,6	136,8	136,8	134,1	132,2	131,4	133,0	130,7	131,5	Manufacturing
10 Proizvodnja prehrambenih proizvoda	121,5	126,1	129,2	130,0	130,7	130,3	131,6	132,0	131,9	132,1	132,1	131,3	132,5	Manufacture of food products
11 Proizvodnja pića	113,4	117,0	118,1	118,1	117,1	117,1	117,1	117,1	116,5	116,5	116,5	116,5	117,9	Manufacture of beverages
12 Proizvodnja duhanskih proizvoda	96,4	Manufacture of tobacco products
13 Proizvodnja tekstila	102,0	101,5	101,5	101,5	102,8	102,9	102,9	103,6	103,6	103,6	103,6	103,6	103,6	Manufacture of textiles
14 Proizvodnja odjeće	99,0	99,0	99,0	99,0	102,8	102,8	102,8	102,8	108,1	108,1	101,3	101,4	112,9	Manufacture of wearing apparel
15 Proizvodnja kože i srodnih proizvoda	107,6	108,8	108,8	109,4	109,4	109,4	109,4	109,4	109,4	109,4	109,4	109,4	109,4	Manufacture of leather and related products
16 Prerada drveta/drva i proizvoda od drveta/drva i plute, osim namještaja; proizvodnja predmeta od slame i pletarskih materijala	149,5	149,0	149,7	149,7	150,2	149,5	150,1	148,8	148,8	148,7	147,7	148,9	144,3	Manufacture of wood and products of wood and cork except furniture; mfr. of articles of straw and plaiting materials
17 Proizvodnja papira i proizvoda od papira	163,0	158,9	156,1	148,1	149,0	139,9	141,2	136,4	131,7	129,6	128,0	132,4	127,3	Manufacture of paper and paper products
19 Proizvodnja koksa i rafiniranih naftnih proizvoda	152,4	144,2	148,1	161,8	159,6	143,0	129,2	116,3	113,1	116,6	126,3	141,3	139,3	Manufacture of coke, refined petroleum products
20 Proizvodnja hemikalija/kemikalija i hemijskih/kemijskih proizvoda	223,8	213,7	214,5	215,6	213,5	192,8	204,8	179,9	161,3	162,2	188,5	155,9	177,8	Manufacture of chemicals and chemical products
21 Proizvodnja osnovnih farmaceutskih proizvoda i farmaceutskih preparata	79,3	79,1	79,1	79,1	79,2	79,2	79,2	79,2	79,2	79,2	79,2	79,2	79,2	Manufacture of basic pharmaceutical products and pharmaceutical preparations
22 Proizvodnja proizvoda od gume i plastičnih masa	124,0	125,2	124,7	125,2	124,7	124,8	123,6	123,1	121,3	121,3	121,1	121,4	121,3	Manufacture of rubber and plastic products

4 - 17 Indeksi cijena proizvođača industrijskih proizvoda na inozemnom tržištu (nastavak)

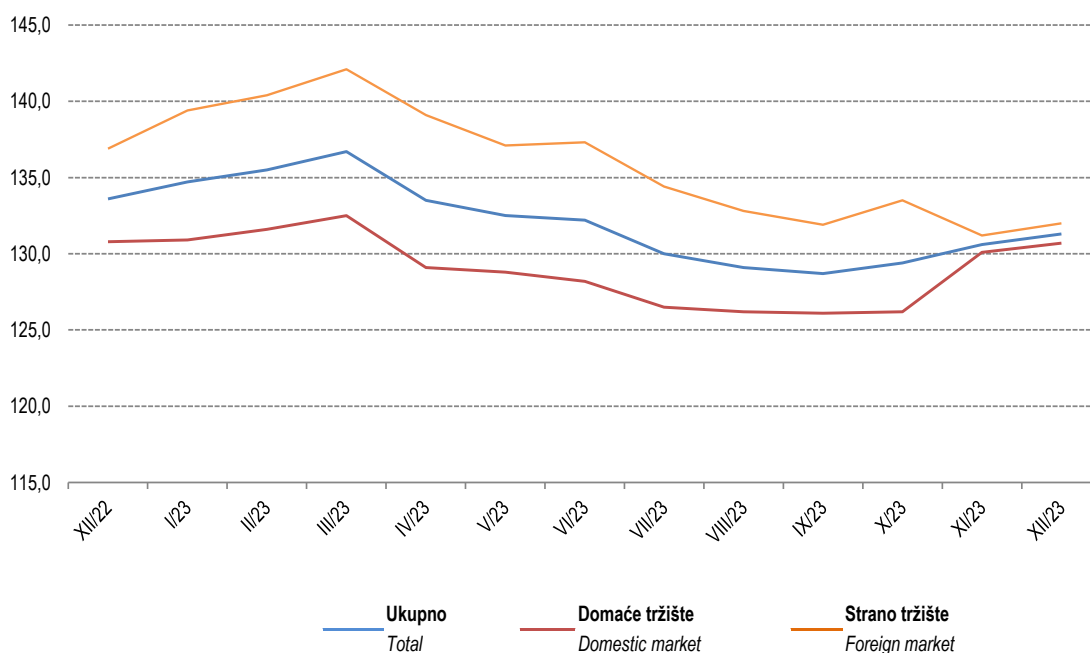
Producer price indices on non-domestic market (continued)

Ø 2015=100

NACE - PRODCOM	2022	2023												NACE - PRODCOM
	XII	I	II	III	IV	V	VI	VII	VIII	IX	X	XI	XII	
23 Proizvodnja ostalih nemetalnih mineralnih proizvoda	124,7	126,4	131,1	133,6	133,5	134,1	134,8	134,5	134,1	134,9	135,8	132,3	132,1	Manufacture of other non-metallic mineral products
24 Proizvodnja baznih metala	138,0	140,5	141,1	145,8	135,9	137,2	135,2	131,6	131,3	128,7	129,1	126,7	125,7	Manufacture of basic metals
25 Proizvodnja gotovih metalnih proizvoda, osim mašina/strojeva i opreme	132,1	133,3	134,4	138,7	138,0	136,3	135,2	136,2	136,2	135,4	132,9	134,1	133,5	Manufacture of fabricated metal products, except machinery and equipment
27 Proizvodnja električne opreme	152,0	151,0	158,0	160,7	157,1	156,4	152,9	153,9	151,5	150,0	149,2	149,9	147,1	Manufacture of electrical equipment
28 Proizvodnja mašina/strojeva i uređaja, d.n.	95,4	102,3	103,6	104,0	104,4	104,4	102,9	102,2	102,2	102,2	103,7	103,7	103,7	Manufacture of machinery and equipment n.e.c.
29 Proizvodnja motornih vozila, prikolica i poluprikolica	113,2	116,7	118,4	117,5	117,9	117,6	117,9	118,2	118,2	118,6	118,8	118,1	118,9	Manufacture of motor vehicles, trailers, semi-trailers
31 Proizvodnja namještaja	121,1	121,6	123,8	123,8	123,8	124,9	125,0	123,9	123,9	122,5	123,9	123,9	123,9	Manufacture of furniture
32 Ostala prerađivačka industrija	110,6	111,6	111,6	111,6	111,6	111,6	111,6	111,6	111,6	111,6	111,6	111,6	111,6	Other manufacturing
D Proizvodnja i snabdijevanje/opskrba električnom energijom, gasom/plinom, parom i klimatizacija	299,9	227,1	175,6	203,9	205,1	166,2	208,8	156,7	204,1	195,3	174,5	205,3	205,1	Electricity, gas, steam and air conditioning supply
35 Proizvodnja i snabdijevanje/opskrba električnom energijom, gasom/plinom, parom i klimatizacija	299,9	227,1	175,6	203,9	205,1	166,2	208,8	156,7	204,1	195,3	174,5	205,3	205,1	Electricity, gas, steam and air conditioning supply

Indeksi cijena proizvođača industrijskih proizvoda

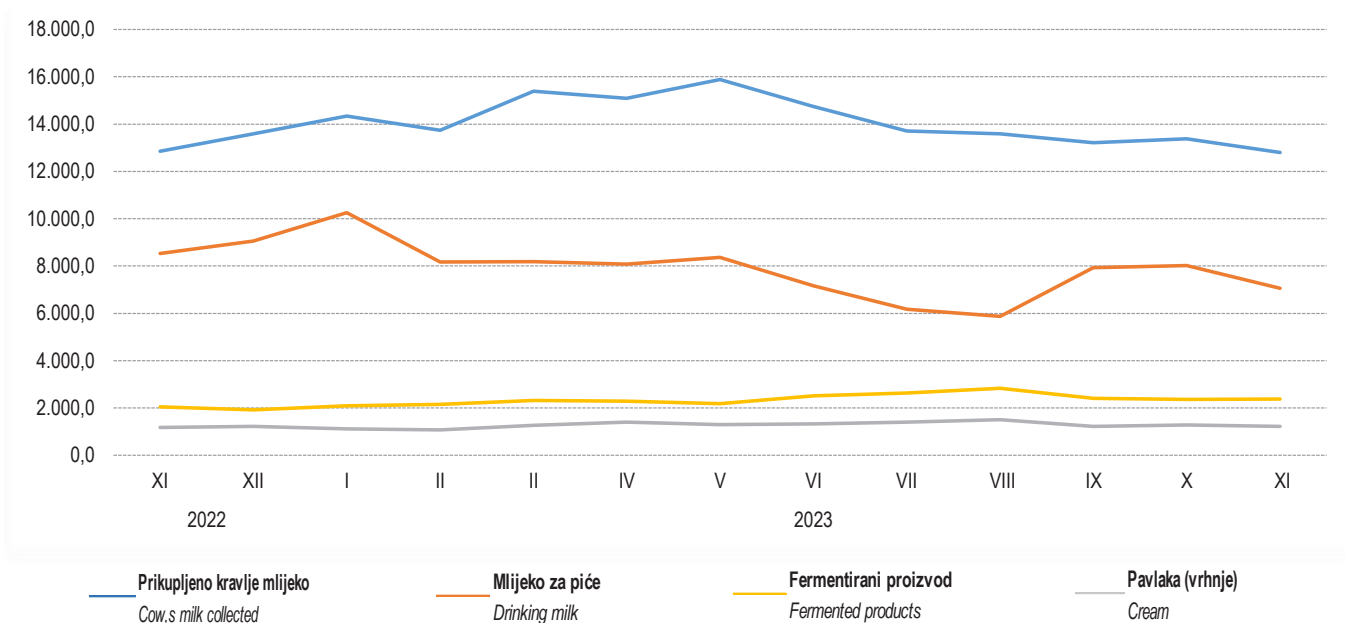
Price indexes of manufacturers of industrial products



5 - 1 Prikupljanje kravljeg mlijeka i proizvodnja mliječnih proizvoda
Collected cow's milk and produced dairy products

	Prikupljeno kravlje mlijeko Cow's milk collected			Proizvodnja kravljeg mlijeka i mliječna proizvodnja, t Cow's milk and dairy products, t					
	količina, t Quantity, t	sadržaj masti, % Fat content, %	sadržaj proteina, % Protein content, %	mlijeko za piće Drinking milk	pavlaka (vrhnje) Cream	kajmak Kaymak	fermentirani proizvodi Fermented products	maslac Butter	kravlji sir Cheese from cow,s milk only
Ø 2022*	14.233,8	3,9	3,4	8.474,0	1.232,9	38,2	2.383,3	14,2	424,5
2022* I	14.562,8	4,0	3,4	9.039,4	1.098,2	34,9	2.338,7	18,4	404,0
II	13.814,2	4,0	3,4	8.605,7	1.210,4	34,7	2.302,3	11,2	372,8
III	15.294,6	4,0	3,4	8.982,3	1.297,1	36,5	2.557,5	12,0	407,5
IV	14.752,3	3,9	3,4	8.240,4	1.360,9	40,5	2.494,3	12,4	457,9
V	15.713,0	3,9	3,4	9.074,3	1.105,0	38,1	2.397,1	11,0	444,6
VI	14.703,5	3,8	3,3	8.497,5	1.456,4	39,5	2.740,1	13,9	424,7
VII	13.967,4	3,8	3,3	6.934,4	1.229,5	38,9	2.857,6	13,0	413,1
VIII	14.004,5	3,8	3,3	7.881,6	1.249,6	51,8	2.625,6	17,0	439,9
IX	13.603,3	3,9	3,4	7.848,5	1.209,0	33,1	2.226,0	17,2	463,7
X	13.956,1	3,9	3,4	8.993,2	1.192,2	38,3	2.089,3	18,4	463,4
XI	12.846,5	4,0	3,4	8.535,4	1.170,8	35,3	2.052,2	12,9	400,4
XII	13.587,8	4,0	3,4	9.055,8	1.216,3	37,2	1.919,0	13,4	401,6
2023 I	14.343,4	4,0	3,5	10.255,7	1.116,9	35,5	2.088,5	21,8	430,1
II	13.740,3	4,0	3,5	8.175,3	1.072,1	35,5	2.143,8	19,2	396,8
III	15.384,5	4,0	3,4	8.190,1	1.266,3	42,6	2.320,3	26,5	426,7
IV	15.089,1	4,0	3,4	8.075,9	1.401,3	42,5	2.287,0	16,3	460,0
V	15.883,4	3,9	3,4	8.363,3	1.290,7	44,8	2.185,0	19,9	485,8
VI	14.743,8	3,8	3,3	7.165,7	1.320,0	39,1	2.518,6	19,0	438,3
VII	13.705,3	3,8	3,3	6.174,0	1.399,7	39,8	2.631,9	11,7	431,0
VIII	13.582,3	3,8	3,3	5.872,5	1.504,0	56,1	2.831,1	14,1	483,7
IX	13.215,0	3,8	3,3	7.929,7	1.219,3	41,8	2.404,7	12,9	428,4
X	13.373,6	3,9	3,4	8.026,8	1.279,9	40,7	2.354,6	22,0	441,6
XI	12.799,6	4,0	3,4	7.055,9	1.222,9	39,2	2.372,3	21,6	443,1

5 - 1.1 Prikupljeno kravlje mlijeko i proizvodnja mliječnih proizvoda
Collected cow's milk and produced dairy products



5 - 2 Proizvodnja, prodaja i zalihe šumskih sortimenata, novembar/studeni 2023.

Production, sale and stores of forestry assortments, november 2023

000 m³

	Proizvodnja Production				Prodaja Sale		Zalihe Stocks	
	XI		I - XI		I - XI			
	2022	2023	2022	2023	2022	2023		
UKUPNO	153	132	1849	1748	1859	1716	500	TOTAL
ČETINARA/ČETINJAČA	79	71	956	941	953	921	433	CONIFERS
LIŠĆARA/LISTAČA	74	60	893	807	906	795	67	BROAD - LEAF
Trupci četinarara/četinjača	50	44	658	632	652	622	27	Logs coniferous
Jamsko drvo četinarara/četinjača	5	4	59	53	58	52	3	Mining wood, coniferous
Ostalo dugo drvo četinarara/četinjača	0	0	0	1	-	1	-	Long coniferous wood
Prostorno drvo četinarara/četinjača	24	23	239	254	242	246	403	Cord coniferous wood
Trupci lišćara/listača	18	14	229	219	227	216	10	Trupci lišćara/listača
Jamsko drvo lišćara/listača	0	0	1	0	1	1	-	Mining wood, broadleaf
Ostalo dugo drvo lišćara/listača	-	-	0	-	-	-	-	Long broadleaf wood
Prostorno drvo lišćara/listača	0	1	4	11	4	11	0	Cord broadleaf wood
Ogrjevno drvo četinarara/četinjača	0	0	1	1	1	1	0	Coniferous firewood
Ogrjevno drvo lišćara/listača	56	45	659	576	674	568	57	Broadleaf firewood
Ostalo grubo obrađeno drvo ¹⁾	0	-	0	-	0	-	-	Other roughly worked wood ¹⁾

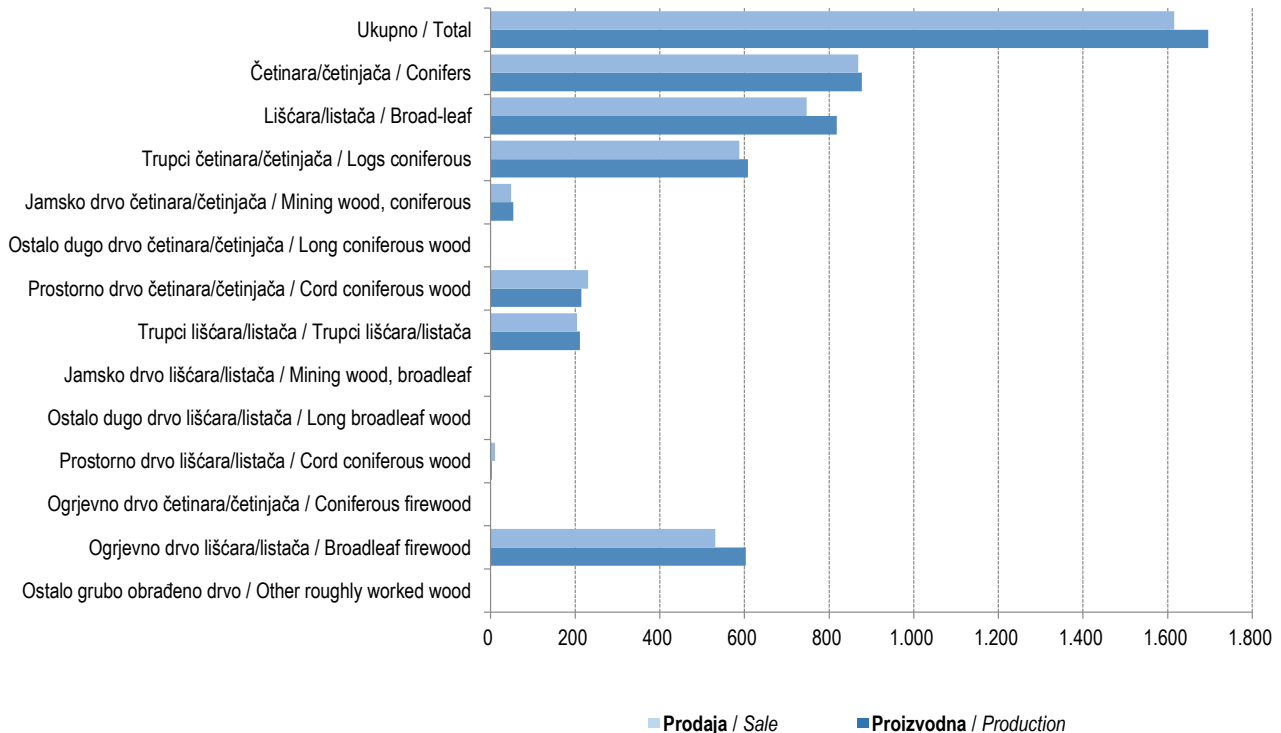
¹⁾ Uključuje sitno tehničko drvo, cijepane drvene motke i kolje

¹⁾ Including small lumber, shopped wooden poles and stakes

5 - 2.1 Proizvodnja, prodaja i zalihe šumskih sortimenata, I - XI 2023.

Production, sale and stores of forestry assortments, I - XI 2023

000 m³



6 - 1 Mjesečne stope promjena izračunate iz desezoniranih indeksa obima industrijske proizvodnje, novembar/studeni 2023.
Month-on-month growth rates calculated from seasonally adjusted volume indices on industrial production, November 2023

	VI 2023 V 2023	VII 2023 VI 2023	VIII 2023 VII 2023	IX 2023 VIII 2023	X 2023 IX 2023	XI 2023 X 2023	
Ukupno industrija	-6,6	4,0	0,1	-1,6	-2,9	-0,8	Total industry
Prema GIG-u 2009.							According to MIGs 2009.
AI Intermedijarni proizvodi	-6,8	7,9	-0,9	-2,0	-2,7	-4,7	Intermediate goods
AE Energija	-8,1	0,7	-1,9	-2,6	-3,8	4,2	Energy
BB Kapitalni proizvodi	-6,7	1,2	-3,4	7,7	-5,3	4,4	Capital goods
CD Trajni proizvodi za široku potrošnju	-15,5	-4,6	12,1	-10,9	1,6	-4,6	Consumer durables
CN Netrajni proizvodi za široku potrošnju	-2,0	3,7	0,8	-1,5	-1,7	0,2	Consumer non-durables
Prema područjima i oblastima KD BiH 2010							According to KD BiH 2010. sections and divisions
B Vadenje ruda i kamena	-8,1	6,8	-3,0	-2,9	-0,3	-6,2	Mining and quarrying
05 Vadenje ugljena i lignita	-9,3	7,2	-2,0	-3,8	3,1	-10,2	Mining of coal and lignite
07 Vadenje metalnih ruda	4,0	25,2	-2,5	-8,8	-43,3	56,0	Mining of metal ores
08 Vadenje ostalih ruda i kamena	-11,2	-5,3	-7,0	3,5	-0,8	0,4	Other mining and quarrying
C Prerađivačka industrija	-5,8	4,9	0,6	-1,4	-2,9	-1,8	Manufacturing
10 Proizvodnja prehrambenih proizvoda	2,0	-0,7	-0,9	0,3	-1,0	-1,5	Manufacture of food products
11 Proizvodnja pića	3,2	6,3	0,6	4,7	-8,3	0,6	Manufacture of beverages
13 Proizvodnja tekstila	-16,9	-1,3	16,7	-28,1	5,6	11,5	Manufacture of textiles
14 Proizvodnja odjeće	0,3	-0,1	-4,9	2,0	1,9	0,2	Manufacture of wearing apparel
15 Proizvodnja kože i srodnih proizvoda	-8,2	-2,4	-6,0	-7,2	-2,8	-9,4	Manufacture of leather and related products
16 Prerada drva i proizvoda od drva i pluta, osim namještaja; proizvodnja proizvoda od slame i pletarskih materijala	-0,8	-6,3	-3,3	14,2	-5,8	2,1	Manufacture of wood and of products of wood and cork, except furniture, manufacture of articles of straw and plaiting materials
17 Proizvodnja papira i proizvoda od papira	-2,4	-1,2	2,3	-0,2	-23,2	35,2	Manufacture of paper and paper products
18 Štampanje i umnožavanje snimljenih zapisa	-12,0	1,6	2,9	6,2	-3,7	3,6	Printing and reproduction of recorded media
19 Proizvodnja koksa i rafiniranih naftnih proizvoda	-2,1	-2,5	4,7	1,7	-1,2	-5,5	Manufacture of coke and refined petroleum products
20 Proizvodnja hemikalija i hemijskih proizvoda	-7,8	16,0	-14,4	16,0	-6,2	-7,1	Manufacture of chemicals and chemical products
21 Proizvodnja osnovnih farmaceutskih proizvoda i farmaceutskih preparata	-12,1	6,4	27,8	-8,8	0,5	0,3	Manufacture of basic pharmaceutical products and pharmaceutical preparations
22 Proizvodnja proizvoda od gume i plastičnih masa	-7,0	6,3	-6,9	5,3	-1,0	0,8	Manufacture of rubber and plastic products
23 Proizvodnja ostalih nemetalnih mineralnih proizvoda	-4,0	4,5	-4,7	1,2	-0,8	-3,0	Manufacture of other non-metallic mineral products
24 Proizvodnja baznih metala	-27,4	57,7	-6,8	-29,7	-2,0	-64,6	Manufacture of basic metals
25 Proizvodnja gotovih metalnih proizvoda, osim mašina i opreme	-10,0	2,3	1,6	8,3	-4,2	21,1	Manufacture of fabricated metal products, except machinery and equipment
26 Proizvodnja računara te elektroničkih i optičkih proizvoda	0,3	-34,6	44,6	-17,6	0,4	31,4	Manufacture of computer, electronic and optical products
27 Proizvodnja električne opreme	-3,1	-1,4	1,9	0,0	-0,1	-2,4	Manufacture of electrical equipment
28 Proizvodnja mašina i uređaja, d. n.	-1,7	0,7	-8,2	13,2	-0,9	8,5	Manufacture of machinery and equipment n. e. c.
29 Proizvodnja motornih vozila, prikolica i poluprikolica	3,8	-4,3	-5,1	-2,5	-1,0	-2,0	Manufacture of motor vehicles, trailers and semi-trailers
31 Proizvodnja namještaja	-13,0	-2,9	13,8	-11,7	2,3	-6,5	Manufacture of furniture
32 Ostala prerađivačka industrija	5,4	24,7	-9,0	3,9	-3,0	0,9	Other manufacturing
33 Popravak i instaliranje mašina i opreme	-5,3	0,5	5,0	2,0	-1,8	-0,5	Repair and installation of machinery and equipment
D Proizvodnja i snabdijevanje/opskrba električnom energijom i plinom (osim grane 35.3)	-8,4	-2,2	-2,3	-2,9	-5,6	9,2	Electricity and gas supply (except group 35.3)
35 Proizvodnja i snabdijevanje/opskrba električnom energijom i plinom (osim grane 35.3)	-8,4	-2,2	-2,3	-2,9	-5,6	9,2	Electricity and gas supply (except group 35.3)

6 - 2 Godišnje stope promjena izračunate iz kalendarski prilagođenih indeksa obima industrijske proizvodnje, novembar/studeni 2023.

Year-on-year grow rates calculated from working-day adjusted volume indices on industrial production, November 2023

	VII 2023 VII 2022	VIII 2023 VIII 2022	IX 2023 IX 2022	X 2023 X 2022	XI 2023 XI 2022	I-XI 2023 I-XI 2022	
Ukupno industrija	1,1	1,3	-2,8	-3,4	-6,2	-3,6	Total industry
Prema GIG-u 2009.							According to MIGs 2009.
AI Intermedijarni proizvodi	3,8	1,8	-5,9	-3,4	-11,1	-4,4	Intermediate goods
AE Energija	-3,2	-0,7	-2,2	-0,6	0,2	-4,7	Energy
BB Kapitalni proizvodi	2,4	-8,0	11,0	0,2	0,2	0,1	Capital goods
CD Trajni proizvodi za široku potrošnju	4,8	33,0	-6,9	0,8	-6,6	6,8	Consumer durables
CN Netrajni proizvodi za široku potrošnju	-1,8	-1,2	-5,4	-6,3	-6,0	-5,7	Consumer non-durables
Prema područjima i oblastima KD BiH 2010							According to KD BiH 2010. sections and divisions
B Vađenje ruda i kamena	-5,7	-11,1	-11,0	-1,4	-13,3	-11,2	Mining and quarrying
05 Vađenje ugljena i lignita	-12,2	-15,2	-11,8	-3,4	-14,1	-16,7	Mining of coal and lignite
07 Vađenje metalnih ruda	86,2	33,2	-1,7	-47,2	-13,1	-2,2	Mining of metal ores
08 Vađenje ostalih ruda i kamena	7,9	-2,1	-8,4	20,3	-6,7	15,7	Other mining and quarrying
C Prerađivačka industrija	1,7	1,8	-2,5	-4,1	-7,9	-3,6	Manufacturing
10 Proizvodnja prehrambenih proizvoda	-6,4	-10,5	-8,5	-11,8	-14,6	-9,3	Manufacture of food products
11 Proizvodnja pića	7,8	2,4	22,5	7,2	-0,5	0,7	Manufacture of beverages
13 Proizvodnja tekstila	-24,7	22,4	-37,1	-18,2	-11,3	-34,1	Manufacture of textiles
14 Proizvodnja odjeće	2,5	16,6	-1,0	-1,1	-2,2	-2,5	Manufacture of wearing apparel
15 Proizvodnja kože i srodnih proizvoda	-22,9	-16,3	-37,3	-36,8	-41,9	-24,1	Manufacture of leather and related products
16 Prerada drva i proizvoda od drva i pluta, osim namještaja; proizvodnja proizvoda od slame i pletarskih materijala	-19,3	-17,3	-11,0	-16,3	-14,9	-15,0	Manufacture of wood and of products of wood and cork, except furniture, manufacture of articles of straw and plaiting materials
17 Proizvodnja papira i proizvoda od papira	11,7	7,4	4,6	-27,6	36,0	0,6	Manufacture of paper and paper products
18 Štampanje i umnožavanje snimljenih zapisa	-29,3	-26,1	-18,9	-17,7	-6,6	-18,9	Printing and reproduction of recorded media
19 Proizvodnja koksa i rafiniranih naftnih proizvoda	-14,5	-2,6	9,8	7,4	4,3	-7,3	Manufacture of coke and refined petroleum products
20 Proizvodnja hemikalija i hemijskih proizvoda	7,6	-17,1	-0,1	-2,2	-10,9	-4,5	Manufacture of chemicals and chemical products
21 Proizvodnja osnovnih farmaceutskih proizvoda i farmaceutskih preparata	3,6	47,7	-2,9	32,6	34,5	17,0	Manufacture of basic pharmaceutical products and pharmaceutical preparations
22 Proizvodnja proizvoda od gume i plastičnih masa	-0,7	-4,4	-11,2	-2,6	-4,8	-4,3	Manufacture of rubber and plastic products
23 Proizvodnja ostalih nemetalnih mineralnih proizvoda	12,7	3,3	-2,0	-6,5	-4,9	2,1	Manufacture of other non-metallic mineral products
24 Proizvodnja baznih metala	-7,7	-3,2	-31,1	-18,6	-73,2	-24,1	Manufacture of basic metals
25 Proizvodnja gotovih metalnih proizvoda, osim mašina i opreme	3,6	8,2	17,0	18,8	22,8	5,7	Manufacture of fabricated metal products, except machinery and equipment
26 Proizvodnja računara te elektroničkih i optičkih proizvoda	-27,9	8,2	-27,4	-15,8	29,3	-12,6	Manufacture of computer, electronic and optical products
27 Proizvodnja električne opreme	0,6	4,1	6,8	9,2	6,3	2,2	Manufacture of electrical equipment
28 Proizvodnja mašina i uređaja, d. n.	-1,8	-16,6	7,2	-0,1	18,1	1,9	Manufacture of machinery and equipment n. e. c.
29 Proizvodnja motornih vozila, prikolica i poluprikolica	21,6	-0,4	7,7	2,6	-11,5	11,3	Manufacture of motor vehicles, trailers and semi-trailers
31 Proizvodnja namještaja	4,1	35,8	-7,3	1,7	-5,8	6,8	Manufacture of furniture
32 Ostala prerađivačka industrija	56,9	56,5	27,1	23,8	13,3	26,1	Other manufacturing
33 Popravak i instaliranje mašina i opreme	24,8	27,6	29,3	26,3	20,0	22,4	Repair and installation of machinery and equipment
D Proizvodnja i snabdijevanje/opskrba električnom energijom i plinom (osim grane 35.3)	1,2	5,4	0,1	-0,5	5,1	-0,4	Electricity and gas supply (except group 35.3)
35 Proizvodnja i snabdijevanje/opskrba električnom energijom i plinom (osim grane 35.3)	1,2	5,4	0,1	-0,5	5,1	-0,4	Electricity and gas supply (except group 35.3)

INDUSTRIJA
INDUSTRY

6 - 3 Izvorni indeksi obima industrijske proizvodnje-ukupno, prema GIG, područjima i oblastima KD BiH 2010, novembar/studen 2023.

Gross volume indices on industrial production-total, per MIGs and KD BiH 2010 sections and divisions, November 2023

	Struktura Structure	XI 2023 Ø 2022	XI 2023 XI 2022	I-XI 2023 I-XI 2022	
Ukupno industrija	100,00	95,4	94,7	96,4	Total industry
Prema GIG-u 2009.					According to MIGs 2009.
AI Intermedijarni proizvodi	40,43	89,1	88,9	95,6	Intermediate goods
AE Energija	22,25	96,1	100,2	95,3	Energy
BB Kapitalni proizvodi	13,08	113,5	104,7	100,0	Capital goods
CD Trajni proizvodi za široku potrošnju	4,71	98,2	93,3	106,8	Consumer durables
CN Netrajni proizvodi za široku potrošnju	19,53	95,0	96,0	94,1	Consumer non-durables
Prema područjima i oblastima KD BiH 2010					According to KD BiH 2010. sections and divisions
B Vađenje ruda i kamena	5,99	82,4	86,7	88,8	Mining and quarrying
05 Vađenje ugljena i lignita	4,81	77,6	85,9	83,2	Mining of coal and lignite
07 Vađenje metalnih ruda	0,24	75,1	86,9	97,8	Mining of metal ores
08 Vađenje ostalih ruda i kamena	0,94	108,4	93,4	115,7	Other mining and quarrying
C Prerađivačka industrija	78,84	94,8	93,3	96,3	Manufacturing
10 Proizvodnja prehrambenih proizvoda	7,05	89,7	87,5	90,5	Manufacture of food products
11 Proizvodnja pića	2,93	87,9	99,4	100,7	Manufacture of beverages
12 Proizvodnja duhanskih proizvoda	0,01	0,0	0,0	0,0	Manufacture of tobacco products
13 Proizvodnja tekstila	1,05	66,6	88,8	65,9	Manufacture of textiles
14 Proizvodnja odjeće	2,90	100,2	97,8	97,5	Manufacture of wearing apparel
15 Proizvodnja kože i srodnih proizvoda	2,02	55,6	58,1	75,9	Manufacture of leather and related products
16 Prerada drva i proizvoda od drva i pluta, osim namještaja; proizvodnja proizvoda od slame i pletarskih materijala	3,98	87,5	85,1	85,0	Manufacture of wood and of products of wood and cork, except furniture, manufacture of articles of straw and plaiting materials
17 Proizvodnja papira i proizvoda od papira	3,14	102,7	136,0	100,6	Manufacture of paper and paper products
18 Štampanje i umnožavanje snimljenih zapisa	1,40	80,9	93,5	81,1	Printing and reproduction of recorded media
19 Proizvodnja koksa i rafiniranih naftnih proizvoda	2,27	85,4	104,3	92,7	Manufacture of coke and refined petroleum products
20 Proizvodnja hemikalija i hemijskih proizvoda	3,63	88,4	89,1	95,5	Manufacture of chemicals and chemical products
21 Proizvodnja osnovnih farmaceutskih proizvoda i farmaceutskih preparata	1,55	185,2	143,3	116,9	Manufacture of basic pharmaceutical products and pharmaceutical preparations
22 Proizvodnja proizvoda od gume i plastičnih masa	4,93	99,7	95,2	95,7	Manufacture of rubber and plastic products
23 Proizvodnja ostalih nemetalnih mineralnih proizvoda	3,99	97,7	95,1	102,2	Manufacture of other non-metallic mineral products
24 Proizvodnja baznih metala	9,54	23,4	26,8	75,9	Manufacture of basic metals
25 Proizvodnja gotovih metalnih proizvoda, osim mašina i opreme	14,46	130,3	122,8	105,7	Manufacture of fabricated metal products, except machinery and equipment
26 Proizvodnja računara te elektroničkih i optičkih proizvoda	0,23	119,8	129,3	87,3	Manufacture of computer, electronic and optical products
27 Proizvodnja električne opreme	2,74	107,7	106,3	102,2	Manufacture of electrical equipment
28 Proizvodnja mašina i uređaja, d. n.	1,97	129,7	118,1	101,9	Manufacture of machinery and equipment n.e.c.
29 Proizvodnja motornih vozila, prikolica i poluprikolica	2,26	108,8	88,6	111,3	Manufacture of motor vehicles, trailers and semi-trailers
31 Proizvodnja namještaja	4,66	98,6	94,2	106,8	Manufacture of furniture
32 Ostala prerađivačka industrija	1,37	114,9	113,3	126,1	Other manufacturing
33 Popravak i instaliranje mašina i opreme	0,76	130,5	120,0	122,4	Repair and installation of machinery and equipment
D Proizvodnja i snabdijevanje/opskrba električnom energijom i plinom (osim grane 35.3)	15,17	103,5	105,0	99,6	Electricity and gas supply (except group 35.3)
35 Proizvodnja i snabdijevanje/opskrba električnom energijom i plinom (osim grane 35.3)	15,17	103,5	105,0	99,6	Electricity and gas supply (except group 35.3)

6 - 4 Desezonirani indeksi obima industrijske proizvodnje - ukupno
Seasonally adjusted volume indices on industrial production - total

2015=100

Godina Year	Mjesec month	Ukupno Total	Prema glavnim industrijskim grupacijama By main industrial groupings				
			Intermedijarni proizvodi Intermediate goods	Energija Energy	Kapitalni proizvodi Capital goods	Trajni proizvodi za široku potrošnju Consumer durables	Netrajni proizvodi za široku potrošnju Consumer non- durables
2020	I	105,1	101,4	110,5	104,3	106,7	108,8
	II	104,4	101,5	103,3	103,7	114,5	112,7
	III	92,9	91,3	91,4	93,0	84,3	96,4
	IV	87,0	89,6	91,2	77,3	56,4	89,3
	V	91,8	84,1	90,4	95,2	77,0	98,8
	VI	95,7	94,8	92,4	99,8	100,5	99,1
	VII	97,7	94,5	92,4	108,5	112,0	98,6
	VIII	96,3	92,0	91,5	110,6	111,0	96,1
	IX	99,5	94,8	94,1	116,2	120,8	100,3
	X	100,1	99,6	92,1	115,2	112,6	97,9
	XI	102,3	100,2	100,2	116,2	117,6	100,5
	XII	102,9	103,5	101,2	118,8	112,3	97,6
2021	I	104,8	101,7	109,6	123,3	97,5	96,7
	II	105,6	103,5	109,0	123,5	117,0	96,7
	III	107,2	107,1	102,8	136,6	116,9	95,7
	IV	108,9	108,4	98,6	143,0	121,8	101,4
	V	103,8	102,7	92,4	139,9	114,4	92,5
	VI	109,8	112,4	95,4	137,2	131,9	102,3
	VII	107,6	105,9	90,9	139,4	121,4	105,0
	VIII	104,7	106,9	88,2	127,1	113,0	103,9
	IX	108,7	106,9	101,3	128,9	114,3	105,5
	X	110,3	107,5	102,2	137,9	116,4	103,6
	XI	107,2	108,7	94,6	139,0	123,5	102,9
	XII	109,6	109,6	99,3	149,5	123,3	101,0
2022	I	107,8	110,5	97,0	144,3	111,3	102,3
	II	109,4	112,3	92,6	151,4	127,9	102,8
	III	113,2	117,1	90,2	154,4	135,2	105,6
	IV	113,6	114,2	98,3	156,9	131,7	107,2
	V	110,7	111,2	93,4	145,5	113,4	107,4
	VI	110,5	111,5	90,9	149,1	120,1	103,7
	VII	105,4	105,5	89,4	144,2	109,6	99,8
	VIII	105,4	106,6	85,4	154,8	96,9	100,2
	IX	107,9	113,1	84,4	138,8	123,2	102,9
	X	104,9	106,8	79,8	144,9	115,6	101,7
	XI	107,1	110,4	82,5	152,2	119,1	101,6
	XII	106,8	113,0	81,5	148,0	119,6	106,0
2023	I	105,8	110,9	82,4	154,1	128,7	100,3
	II	106,1	107,6	85,9	151,4	141,5	100,9
	III	107,4	110,0	86,9	143,9	148,7	99,2
	IV	102,7	101,8	88,7	143,2	128,8	94,5
	V	109,5	108,5	93,4	156,6	142,7	96,5
	VI	102,2	101,2	85,9	146,1	120,5	94,6
	VII	106,3	109,2	86,5	147,9	114,9	98,1
	VIII	106,4	108,3	84,8	142,9	128,8	98,9
	IX	104,7	106,1	82,6	154,0	114,7	97,4
	X	101,6	103,3	79,5	145,8	116,6	95,8
	XI	100,8	98,5	82,8	152,2	111,2	96,0

6 - 5 Kalendarski prilagođeni indeksi obima industrijske proizvodnje - ukupno
Working-day adjusted volume indices on industrial production - total

2015=100

Godina Year	Mjesec month	Ukupno Total	Prema glavnim industrijskim grupacijama By main industrial groupings				
			Intermedijarni proizvodi Intermediate goods	Energija Energy	Kapitalni proizvodi Capital goods	Trajni proizvodi za široku potrošnju Consumer durables	Netrajni proizvodi za široku potrošnju Consumer non- durables
2020	I	99,3	88,9	123,3	87,3	104,9	94,0
	II	100,4	93,1	108,4	95,5	112,4	102,7
	III	95,3	92,0	98,9	92,4	85,5	98,6
	IV	87,6	91,5	87,3	79,5	55,4	92,0
	V	89,1	86,5	81,8	95,1	73,1	98,0
	VI	94,4	96,4	82,5	103,5	98,5	102,0
	VII	99,6	98,5	87,7	111,9	104,2	106,8
	VIII	92,1	90,8	87,2	102,9	103,6	93,0
	IX	101,1	99,3	87,9	124,8	128,7	103,3
	X	105,2	107,0	93,0	130,9	122,0	99,4
	XI	105,3	101,8	103,7	122,8	123,5	101,7
	XII	104,6	96,9	113,0	111,0	117,5	101,1
2021	I	99,1	89,5	122,5	103,8	95,8	83,2
	II	101,9	95,2	114,6	114,6	115,0	88,1
	III	111,1	109,1	111,4	136,7	118,7	98,1
	IV	110,3	110,6	94,6	149,1	119,7	104,4
	V	101,2	105,6	83,8	141,1	108,7	91,2
	VI	108,5	114,3	85,2	142,2	129,3	105,1
	VII	109,6	110,1	86,2	143,4	112,9	114,0
	VIII	99,5	105,2	83,9	117,1	105,4	100,6
	IX	110,7	112,3	94,6	136,3	121,8	109,2
	X	115,4	114,9	102,9	154,7	126,1	104,8
	XI	109,7	109,8	97,7	147,0	129,7	103,7
	XII	111,3	102,9	110,8	140,1	129,0	105,2
2022	I	101,6	97,3	108,5	122,1	109,4	88,0
	II	105,5	103,3	97,4	141,4	125,7	94,0
	III	118,1	120,2	97,8	155,1	137,4	108,7
	IV	115,4	116,2	94,6	164,3	129,4	110,6
	V	108,8	114,5	84,9	147,9	107,7	106,1
	VI	109,1	113,0	81,3	154,3	117,7	106,2
	VII	107,2	109,6	84,8	147,8	101,9	108,0
	VIII	100,2	105,0	81,2	142,0	90,3	96,8
	IX	110,1	119,3	78,7	146,0	131,2	106,5
	X	109,1	113,8	80,2	161,4	125,2	102,4
	XI	109,2	111,0	85,1	161,4	125,0	101,9
	XII	108,4	106,3	90,9	138,9	125,1	111,0
2023	I	99,5	97,8	92,1	131,0	126,5	86,5
	II	102,3	98,9	90,4	141,9	139,1	92,6
	III	112,4	113,3	94,3	144,3	151,1	102,4
	IV	104,0	103,2	85,5	149,6	126,6	97,1
	V	108,2	111,9	85,1	160,0	135,6	95,3
	VI	100,7	102,2	76,8	151,0	118,1	96,5
	VII	108,4	113,8	82,1	151,4	106,8	106,1
	VIII	101,5	106,9	80,6	130,7	120,1	95,6
	IX	107,0	112,3	77,0	162,1	122,2	100,7
	X	105,4	110,0	79,7	161,7	126,3	96,0
	XI	102,4	98,7	85,3	161,8	116,7	95,8

6 - 6 Izvorni indeksi obima industrijske proizvodnje - ukupno
Gross volume indices of industrial production - total

2015=100

Godina Year	Mjesec month	Ukupno Total	Prema glavnim industrijskim grupacijama By main industrial groupings				
			Intermedijarni proizvodi Intermediate goods	Energija Energy	Kapitalni proizvodi Capital goods	Trajni proizvodi za široku potrošnju Consumer durables	Netrajni proizvodi za široku potrošnju Consumer non- durables
2020	I	99,6	88,9	123,3	87,5	104,9	94,6
	II	99,7	93,1	108,4	94,6	112,4	101,1
	III	95,6	92,0	98,9	95,0	85,5	99,2
	IV	88,1	91,5	87,3	79,7	55,4	93,1
	V	88,2	86,5	81,8	96,2	73,1	95,9
	VI	94,9	96,4	82,5	101,0	98,5	103,3
	VII	100,2	98,5	87,7	116,3	104,2	108,1
	VIII	91,7	90,8	87,2	100,5	103,6	92,1
	IX	101,7	99,3	87,9	125,6	128,7	104,6
	X	105,1	107,0	93,0	133,2	122,0	99,1
	XI	104,6	101,8	103,7	118,3	123,5	100,1
	XII	105,2	96,9	113,0	114,3	117,5	102,4
2021	I	98,4	89,5	122,5	103,1	95,8	81,9
	II	101,9	95,2	114,6	114,6	115,0	88,1
	III	111,7	109,1	111,4	139,2	118,7	99,3
	IV	110,9	110,6	94,6	151,4	119,7	105,7
	V	100,6	105,6	83,8	137,4	108,7	90,1
	VI	109,1	114,3	85,2	143,1	129,3	106,4
	VII	108,8	110,1	86,2	145,0	112,9	112,2
	VIII	99,4	105,2	83,9	113,5	105,4	100,3
	IX	111,3	112,3	94,6	141,6	121,8	110,6
	X	114,1	114,9	102,9	152,6	126,1	102,2
	XI	110,0	109,8	97,7	139,9	129,7	104,3
	XII	113,0	102,9	110,8	147,2	129,0	108,8
2022	I	101,6	97,3	108,5	122,1	109,4	88,0
	II	105,5	103,3	97,4	141,4	125,7	94,0
	III	118,8	120,2	97,8	166,9	137,4	110,1
	IV	114,9	116,2	94,6	157,5	129,4	109,6
	V	108,8	114,5	84,9	147,9	107,7	106,1
	VI	109,7	113,0	81,3	160,3	117,7	107,5
	VII	106,8	109,6	84,8	147,1	101,9	107,0
	VIII	101,0	105,0	81,2	140,4	90,3	98,6
	IX	110,7	119,3	78,7	150,0	131,2	107,8
	X	107,9	113,8	80,2	156,1	125,2	99,9
	XI	109,5	111,0	85,1	162,1	125,0	102,5
	XII	109,0	106,3	90,9	142,3	125,1	112,4
2023	I	99,5	97,8	92,1	131,0	126,5	86,5
	II	102,3	98,9	90,4	141,9	139,1	92,6
	III	113,0	113,3	94,3	153,5	151,1	103,7
	IV	102,3	103,2	85,5	141,9	126,6	93,6
	V	108,4	111,9	85,1	162,1	135,6	95,9
	VI	101,0	102,2	76,8	153,1	118,1	97,1
	VII	107,2	113,8	82,1	146,4	106,8	103,5
	VIII	102,3	106,9	80,6	134,8	120,1	97,4
	IX	106,5	112,3	77,0	160,9	122,2	99,8
	X	105,3	110,0	79,7	156,8	126,3	95,7
	XI	103,7	98,7	85,3	169,6	116,7	98,5

6 - 7 Kalendarski prilagođeni i desezonirani indeksi obima industrijske proizvodnje-prema područjima i oblastima KD BiH 2010.
Working-day adjusted and seasonally adjusted volume indices on industrial production- per 2010 sections and divisions KD BiH

2015=100

KD BiH 2010	Kalendarski prilagođeni indeksi Working-day adjusted indices				Desezonirani indeksi Seasonally adjusted indices			
	VIII 2023	IX 2023	X 2023	XI 2023	VIII 2023	IX 2023	X 2023	XI 2023
Ukupno Total	101,5	107,0	105,4	102,4	106,4	104,7	101,6	100,8
Područje B Section B	87,7	85,5	88,8	77,6	85,4	82,9	82,7	77,5
05	76,3	73,5	80,6	67,8	75,8	72,9	75,2	67,5
07	145,4	121,5	50,6	73,6	111,0	101,2	57,4	89,6
08	141,4	151,1	150,7	141,2	126,5	131,0	129,9	130,5
Područje C Section C	107,7	116,6	113,8	107,2	112,7	111,1	107,9	105,9
10	111,5	107,2	106,0	102,1	105,0	105,3	104,3	102,7
11	128,6	115,5	73,9	82,4	97,9	102,4	93,9	94,4
12	0,0	0,0	0,0	0,0	-1,4	-1,7	-2,4	-2,8
13	25,1	23,0	24,4	26,1	29,4	21,1	22,3	24,9
14	85,1	101,7	105,7	109,9	102,2	104,2	106,1	106,3
15	39,5	48,2	47,2	42,1	52,8	49,0	47,7	43,2
16	64,7	86,5	83,2	80,0	69,4	79,2	74,6	76,2
17	106,8	115,7	73,4	106,1	107,4	107,2	82,3	111,2
18	119,2	129,0	117,1	108,6	103,2	109,5	105,5	109,3
19	85,4	87,6	87,6	77,0	84,8	86,2	85,1	80,4
20	108,4	137,9	137,8	118,5	116,2	134,8	126,5	117,5
21	98,9	158,8	204,6	206,4	156,4	142,6	143,3	143,7
22	131,0	150,7	153,4	150,5	136,8	144,1	142,6	143,8
23	107,5	118,1	121,2	98,8	102,4	103,6	102,8	99,7
24	80,5	56,6	55,5	19,7	80,5	56,6	55,5	19,7
25	177,8	206,3	206,6	225,3	171,5	185,8	178,1	215,6
26	241,5	267,7	302,2	351,6	296,4	244,3	245,4	322,3
27	154,0	163,2	167,1	157,1	145,5	145,5	145,4	141,9
28	88,8	122,3	123,7	151,6	108,1	122,4	121,3	131,6
29	72,9	96,5	100,3	94,1	96,2	93,8	92,9	91,0
31	123,3	125,2	129,6	119,7	136,4	120,4	123,1	115,1
32	274,9	293,0	288,6	299,3	336,1	349,3	338,8	341,7
33	93,0	91,5	94,4	95,1	93,3	95,2	93,5	93,0
Područje D Section D	81,8	77,1	78,8	92,8	88,6	86,1	81,3	88,8
35	81,8	77,1	78,8	92,8	88,6	86,1	81,3	88,8

6 - 8 Indeksi obima industrijske proizvodnje - ukupno, prema GIG, područjima i oblastima KD BiH 2010

Volume indices of industrial production - total, per MIGs, sections and divisions (NACE Rev.2)

	2015=100															
	2019	2020	2021	2022	I 2023	II 2023	III 2023	IV 2023	V 2023	VI 2023	VII 2023	VIII 2023	IX 2023	X 2023	XI 2023	
Ukupno industrija Prema GIG-u 2009.	104,4	97,9	107,4	108,7	99,5	102,3	113,0	102,3	108,4	101,0	107,2	102,3	106,5	105,3	103,7	Total industry According to MIGs 2009.
AI Intermedijarni proizvodi	99,9	95,2	106,6	110,8	97,8	98,9	113,3	103,2	111,9	102,2	113,8	106,9	112,3	110,0	98,7	Intermediate goods
AE Energija	102,2	96,2	99,0	88,8	92,1	90,4	94,3	85,5	85,1	76,8	82,1	80,6	77,0	79,7	85,3	Energy
BB Kapitalni proizvodi	107,8	105,2	135,7	149,5	131,0	141,9	153,5	141,9	162,1	153,1	146,4	134,8	160,9	156,8	169,6	Capital goods
CD Trajni proizvodi za široku potrošnju	129,4	102,5	117,7	118,8	126,5	139,1	151,1	126,6	135,6	118,1	106,8	120,1	122,2	126,3	116,7	Consumer durables
CN Netrajni proizvodi za široku potrošnju Prema područjima i oblastima KD BiH 2010	109,0	99,5	100,8	103,6	86,5	92,6	103,7	93,6	95,9	97,1	103,5	97,4	99,8	95,7	98,5	Consumer non- durables According to KD BiH 2010. sections and divisions
B Vadenje ruda i kamena	99,1	109,8	100,3	94,2	73,3	76,5	93,2	82,5	90,4	82,0	89,9	87,7	85,5	88,8	77,6	Mining and quarrying
05 Vadenje ugljena i lignita	100,5	104,8	93,4	87,4	64,0	69	80,2	73,5	79,4	70,5	76,9	76,3	73,5	80,6	67,8	Mining of coal and lignite
07 Vadenje metalnih ruda	96,6	120,3	117,6	98,0	55,5	85,3	91,5	76,4	98,0	95,3	165,7	145,4	121,5	50,6	73,6	Mining of metal ores
08 Vadenje ostalih ruda i kamena	92,0	133,5	133,5	130,3	139,0	118,5	178,1	140	157,7	152,2	149,5	141,4	151,1	150,7	141,2	Other mining and quarrying
C Prerađivačka industrija	86,8	97,5	109,8	114,9	101,2	105,6	118,3	107,7	115,5	108,3	114,6	108,9	115,9	113,5	109,0	Manufacturing
10 Proizvodnja prehrambenih	95,8	105,7	109,6	117,4	104,7	102,9	112,2	98,3	99,9	103,6	108,9	113,8	106,0	105,6	105,3	Manufacture of food products
11 Proizvodnja pića	49,0	95,9	96,1	93,7	64,3	70,1	86,7	91,9	89,2	109,3	127,3	128,6	115,5	73,9	82,4	Manufacture of beverages
12 Proizvodnja duhanskih proizvoda	24,8	20,0	18,1	2,2	-	-	-	-	-	-	-	-	-	-	-	Manufacture of tobacco products
13 Proizvodnja tekstila	126,5	49,0	57,0	39,2	29,2	27,6	29,1	28,2	31,1	27,0	22,9	25,1	23,0	24,4	26,1	Manufacture of textiles
14 Proizvodnja odjeće	87,3	117,4	100,2	109,7	91,4	107,6	115,3	105,2	113,7	112,1	109,8	85,1	101,7	105,7	109,9	Manufacture of wearing apparel
15 Proizvodnja kože i srodnih proizvoda	99,6	77,4	72,0	75,7	68,8	65,2	72,0	66,3	64,5	59,7	61,4	39,5	48,2	47,2	42,1	Manufacture of leather and related products
16 Prerada drva i proizvoda od drva i pluta, osim namještaja; proizvodnja proizvoda od slame i pletarskih materijala	84,8	79,0	88,5	91,4	70,2	75,1	87,1	74,1	78,2	80,0	74,7	64,7	86,5	83,2	80,0	Manufacture of wood and of products of wood and cork, except furniture, manufacture of articles of straw and plaiting materials
17 Proizvodnja papira i proizvoda od papira	110,4	95,0	107,4	103,3	101,5	104,2	95,7	105,5	116,0	112,2	105,0	106,8	115,7	73,4	106,1	Manufacture of paper and paper products
18 Štampanje i umnožavanje snimljenih zapisa	89,4	99,1	116,3	134,3	96,0	121,2	120,1	102,3	111,8	84,8	93,9	119,2	129,0	117,1	108,6	Printing and reproduction of recorded media
19 Proizvodnja koksa i rafiniranih naftnih proizvoda	90,2	85,0	105,4	90,2	83,5	81,1	92,6	93,0	84,7	77,9	80,7	85,4	87,6	87,6	77,0	Manufacture of coke and refined petroleum products
20 Proizvodnja hemikalija i hemijskih proizvoda	103,9	107,4	127,6	134,0	128,6	125,7	142,9	126,9	123,1	115,6	136,7	108,4	137,9	137,8	118,5	Manufacture of chemicals and chemical products
21 Proizvodnja osnovnih farmaceutskih proizvoda i farmaceutskih preparata	72,4	120,1	124,5	120,8	71,6	102,3	133,8	118,5	113,9	111,9	125,9	104,4	154,5	202,7	223,9	Manufacture of basic pharmaceutical products and pharmaceutical preparations
22 Proizvodnja proizvoda od gume i plastičnih masa	87,7	119,3	142,4	151,0	121,6	131,9	167,0	139,7	150,6	145,0	152,4	131,0	150,7	153,4	150,5	Manufacture of rubber and plastic products
23 Proizvodnja ostalih nemetalnih mineralnih proizvoda	60,9	93,1	94,7	101,2	65,2	75,3	115,4	106,8	115,6	110,1	115,4	107,5	118,1	121,2	98,8	Manufacture of other non-metallic mineral products
24 Proizvodnja baznih metala	82,0	69,3	78,7	84,1	78,3	66,1	72,0	68,1	75,5	54,8	86,4	80,5	56,6	55,5	19,7	Manufacture of basic metals

6 - 8 Indeksi obima industrijske proizvodnje - ukupno, prema GIG, područjima i oblastima KD BiH 2010 (nastavak)

Volume indices of industrial production - total, per MIGs, sections and divisions (NACE Rev.2) (continued)

	2015=100															
	2019	2020	2021	2022	I 2023	II 2023	III 2023	IV 2023	V 2023	VI 2023	VII 2023	VIII 2023	IX 2023	X 2023	XI 2023	
25 Proizvodnja gotovih metalnih proizvoda, osim mašina i opreme	86,0	121,3	154,3	173,0	146,9	168,7	176,8	165,3	187,4	174	175,5	177,8	206,3	206,6	225,3	Manufacture of fabricated metal products, except machinery and equipment
26 Proizvodnja računara te elektroničkih i optičkih proizvoda	86,4	279,1	318,7	293,6	185,4	229,7	324,4	223,7	273,2	280,1	171,8	241,5	267,7	302,2	351,6	Manufacture of computer, electronic and optical products
27 Proizvodnja električne opreme	97,9	120,3	138,7	145,8	135,2	138,9	157,3	138,8	157,0	148,0	141,7	154,0	163,2	167,1	157,1	Manufacture of electrical equipment
28 Proizvodnja mašina i uređaja, d. n.	86,2	94,2	114,7	116,9	139,2	121,1	131,9	112,1	122,0	113,5	113,3	88,8	122,3	123,7	151,6	Manufacture of machinery and equipment n.e.c.
29 Proizvodnja motornih vozila, prikolica i poluprikolica	88,5	67,6	84,7	86,5	84,3	99,5	108,0	97,7	110,8	118,1	93,3	72,9	96,5	100,3	94,1	Manufacture of motor vehicles, trailers and semi-trailers
30 Proizvodnja ostalih prijevoznih sredstava	121,7	55,3	40,5	-	-	-	-	-	-	-	-	-	-	-	-	Manufacture of other transport equipment
31 Proizvodnja namještaja	81,2	104,8	119,6	121,3	128,2	141,5	153,8	128,5	138,4	120,7	109,5	123,3	125,2	129,6	119,7	Manufacture of furniture
32 Ostala prerađivačka industrija	68,4	228,3	247,9	260,5	333,3	337,8	377,3	314,0	333,8	314,3	366,3	274,9	293,0	288,6	299,3	Other manufacturing
33 Popravak i instaliranje mašina i opreme	103,8	74,4	72,1	72,9	79,8	75,3	91,5	81,5	92,2	90,3	87,5	93	91,5	94,4	95,1	Repair and installation of machinery and equipment
D Proizvodnja i snabdijevanje/ opskrba električnom energijom i plinom (osim grane 35.3)	133,3	93,5	101,4	89,6	103,2	99,4	99,8	88,9	87,5	79,2	84,6	81,8	77,1	78,8	92,8	Electricity and gas supply (except group 35.3)
35 Proizvodnja i snabdijevanje/ opskrba električnom energijom i plinom (osim grane 35.3)	133,3	93,5	101,4	89,6	103,2	99,4	99,8	88,9	87,5	79,2	84,6	81,8	77,1	78,8	92,8	Electricity and gas supply (except group 35.3)

1) Grana djelatnosti 35.3, Proizvodnja i snabdijevanje parom i klimatizacija

Group of activity 35.3, Steam and air conditioning supply

Napomena: Prethodni podaci

Note: Preliminary data

INDUSTRIJA
INDUSTRY

6 - 9 Mjesečne stope promjena izračunate iz desezoniranih indeksa prometa u industriji, novembar/studeni 2023.

Year-on-year grow rates calculated from working-day adjusted indices on turnover in industry, November 2023

	<u>VI 2023</u> V 2023	<u>VII 2023</u> VI 2023	<u>VIII 2023</u> VII 2023	<u>IX 2023</u> VIII 2023	<u>X 2023</u> IX 2023	<u>XI 2023</u> X 2023	
Ukupno industrija Prema GIG-u 2009.	-3,9	1,4	-2,0	-0,1	2,8	-3,2	<i>Total industry According to MIGs 2009.</i>
AI Intermedijarni proizvodi	-4,6	0,9	-3,5	-1,5	5,0	-5,1	<i>Intermediate goods</i>
AE Energija	-11,8	3,7	6,3	-5,5	12,3	-18,1	<i>Energy</i>
BB Kapitalni proizvodi	-9,4	4,4	-4,4	6,0	-3,7	1,2	<i>Capital goods</i>
CD Trajni proizvodi za široku potrošnju	-4,0	-0,2	-2,7	2,7	-3,2	0,7	<i>Consumer durables</i>
CN Netrajni proizvodi za široku potrošnju Prema tržištima	-2,7	2,4	-2,8	-1,2	2,9	-0,1	<i>Consumer non-durables According to markets</i>
Prodaja na domaće tržište	1,9	2,5	-0,2	-3,1	3,2	-3,5	<i>Domestic industrial turnover</i>
Prodaja na strano tržište	-8,2	0,5	-3,4	2,4	2,5	-2,9	<i>Non-domestic industrial turnover</i>

6 - 10 Godišnje stope promjena izračunate iz kalendarski prilagođenih indeksa prometa u industriji, novembar/studeni 2023.

Year-on-year grow rates calculated from working-day adjusted indices on turnover in industry, November 2023

	<u>VII 2023</u> VII 2022	<u>VIII 2023</u> VIII 2022	<u>IX 2023</u> IX 2022	<u>X 2023</u> X 2022	<u>XI 2023</u> XI 2022	<u>I-XI 2023</u> I-XI 2022	
Ukupno industrija Prema GIG-u 2009.	-10,3	-11,3	-16,3	-2,7	-11,3	-10,5	<i>Total industry According to MIGs 2009.</i>
AI Intermedijarni proizvodi	-18,5	-20,3	-25,4	-8,0	-18,1	-17,5	<i>Intermediate goods</i>
AE Energija	-7,7	-0,2	-19,9	8,6	-14,1	-17,1	<i>Energy</i>
BB Kapitalni proizvodi	1,5	-8,8	3,1	-6,9	-9,2	2,9	<i>Capital goods</i>
CD Trajni proizvodi za široku potrošnju	-8,1	-7,4	-5,8	-6,9	-9,4	-4,0	<i>Consumer durables</i>
CN Netrajni proizvodi za široku potrošnju Prema tržištima	6,2	8,3	3,4	8,5	0,0	7,7	<i>Consumer non-durables According to markets</i>
Prodaja na domaće tržište	10,7	4,6	-6,7	10,8	-5,0	-3,0	<i>Domestic industrial turnover</i>
Prodaja na strano tržište	-22,8	-23,1	-22,6	-11,7	-15,6	-15,5	<i>Non-domestic industrial turnover</i>

6 - 11 Izvorni indeksi prometa u industriji-ukupno, prema GIG, novembar/studeni 2023.

Gross indices on turnover in industry-total, per MIGs, November 2023

	Struktura Structure	<u>XI 2023</u> Ø 2022	<u>XI 2023</u> XI 2022	<u>I-XI 2023</u> I-XI 2022	
Ukupno industrija Prema GIG-u 2009.	100,00	87,3	89,0	89,1	<i>Total industry According to MIGs 2009.</i>
AI Intermedijarni proizvodi	58,83	75,7	82,4	82,1	<i>Intermediate goods</i>
AE Energija	7,42	68,8	84,7	78,5	<i>Energy</i>
Kapitalni proizvodi	11,80	114,7	93,2	102,3	<i>Capital goods</i>
CD Trajni proizvodi za široku potrošnju	3,95	94,8	90,9	96,1	<i>Consumer durables</i>
CN Netrajni proizvodi za široku potrošnju Prema tržištima	18,00	113,1	100,8	107,2	<i>Consumer non-durables According to markets</i>
Prodaja na domaće tržište	37,08	93,4	95,0	97,0	<i>Domestic industrial turnover</i>
Prodaja na strano tržište	62,92	83,7	85,3	84,5	<i>Non-domestic industrial turnover</i>

6 - 12 Desezonirani indeksi prometa u industriji – ukupno
Seasonally adjusted indices on turnover in industry - total

2015=100

Godina Year	Mjesec month	Ukupno Total	Prema glavnim industrijskim grupacijama By main industrial groupings				
			Intermedijarni proizvodi Intermediate goods	Energija Energy	Kapitalni proizvodi Capital goods	Trajni proizvodi za široku potrošnju Consumer durables	Netrajni proizvodi za široku potrošnju Consumer non- durables
2020	I	118,9	107,8	107,4	134,0	144,3	124,2
	II	116,3	105,0	108,7	131,5	152,7	122,3
	III	103,2	94,2	121,1	115,3	133,6	120,2
	IV	91,2	89,2	102,3	92,6	114,4	94,3
	V	93,7	91,2	95,8	102,8	131,4	99,4
	VI	99,7	91,4	93,3	113,0	149,2	106,8
	VII	107,6	98,3	95,9	130,5	152,1	105,2
	VIII	108,8	101,1	92,9	132,0	144,9	102,4
	IX	110,9	98,7	96,5	136,1	156,6	112,5
	X	115,1	104,1	105,0	137,7	161,1	115,4
	XI	116,2	109,0	111,3	134,1	155,5	109,6
	XII	120,0	113,0	111,9	150,2	161,1	110,1
2021	I	115,0	109,0	112,6	140,7	162,8	109,2
	II	114,4	109,2	109,8	138,3	158,4	108,5
	III	124,6	124,9	120,5	149,0	171,0	109,1
	IV	126,8	120,8	124,2	176,0	182,3	111,9
	V	124,0	121,7	118,2	156,4	175,3	110,2
	VI	135,2	131,5	124,7	157,1	176,3	121,4
	VII	128,4	125,2	123,6	160,1	166,4	115,5
	VIII	134,7	133,7	120,0	167,4	175,6	117,9
	IX	135,0	133,7	137,6	160,9	178,3	116,8
	X	139,8	141,3	155,6	163,0	181,6	119,5
	XI	141,3	139,7	167,7	167,8	185,1	116,9
	XII	144,9	141,7	187,4	167,7	178,2	121,8
2022	I	153,3	155,3	180,5	167,7	180,6	122,5
	II	160,6	161,3	188,0	183,2	186,5	123,0
	III	170,7	172,1	195,3	187,6	182,0	127,2
	IV	175,1	172,8	238,7	197,7	184,1	133,8
	V	167,8	168,0	248,8	186,6	174,7	127,5
	VI	162,7	166,2	156,1	188,9	179,2	133,5
	VII	164,4	169,4	141,8	199,7	180,7	137,7
	VIII	159,5	164,4	139,4	209,7	174,1	129,9
	IX	168,8	176,1	164,1	200,7	178,0	134,5
	X	154,0	153,2	135,9	211,8	175,3	132,5
	XI	158,9	156,0	140,7	221,5	177,2	143,1
	XII	155,4	153,8	130,9	212,9	177,0	138,9
2023	I	156,1	153,1	153,9	202,6	175,3	139,3
	II	151,0	144,3	166,0	202,0	176,1	139,1
	III	148,5	139,1	177,2	205,0	180,9	139,4
	IV	141,5	133,1	163,8	197,7	173,2	141,2
	V	149,2	140,8	143,1	217,8	175,1	145,9
	VI	143,4	134,2	126,2	197,3	168,1	141,9
	VII	145,4	135,4	130,9	206,0	167,8	145,3
	VIII	142,5	130,7	139,1	196,9	163,3	141,3
	IX	142,4	128,8	131,5	208,7	167,7	139,6
	X	146,4	135,2	147,6	201,0	162,4	143,7
	XI	141,7	128,4	120,9	203,3	163,6	143,6

6 - 13 Kalendarski prilagođeni indeksi prometa u industriji- ukupno
Working-day adjusted indices on turnover in industry - total

2015=100

Godina Year	Mjesec month	Ukupno Total	Prema glavnim industrijskim grupacijama By main industrial groupings				
			Intermedijarni proizvodi Intermediate goods	Energija Energy	Kapitalni proizvodi Capital goods	Trajni proizvodi za široku potrošnju Consumer durables	Netrajni proizvodi za široku potrošnju Consumer non- durables
2020	I	105,9	100,7	107,4	116,1	144,4	102,7
	II	106,6	99,0	108,7	126,1	155,9	104,0
	III	108,1	98,5	121,1	116,7	116,5	118,7
	IV	92,9	91,3	102,3	89,2	85,3	91,7
	V	93,7	89,9	95,8	99,4	110,8	95,1
	VI	107,9	98,0	93,3	120,6	152,1	115,4
	VII	110,5	102,9	95,9	126,5	159,8	111,0
	VIII	105,3	99,4	92,9	120,3	139,6	108,1
	IX	117,3	105,8	96,5	147,9	171,7	118,4
	X	120,9	109,2	105,0	157,4	185,7	118,6
	XI	116,8	107,8	111,3	145,9	176,8	111,7
	XII	114,8	98,1	111,9	144,8	172,1	122,0
2021	I	101,9	97,9	112,6	120,5	157,9	90,1
	II	104,1	99,5	109,8	129,1	153,2	91,6
	III	130,2	134,2	120,5	154,2	165,9	107,4
	IV	131,1	126,8	124,2	184,4	174,4	109,1
	V	123,8	123,3	118,2	155,6	163,9	104,9
	VI	143,6	141,0	124,7	166,0	180,6	133,4
	VII	130,9	128,4	123,6	155,6	160,6	122,4
	VIII	132,0	131,0	120,0	151,9	160,4	123,3
	IX	141,7	141,1	137,6	168,2	185,3	122,1
	X	145,2	145,3	155,6	181,3	194,1	122,2
	XI	142,0	137,4	167,7	179,6	201,1	119,9
	XII	137,6	123,2	187,4	158,8	180,2	135,7
2022	I	138,0	141,4	180,5	138,6	168,0	101,1
	II	148,8	152,5	188,0	169,8	187,1	103,5
	III	176,3	187,7	195,3	193,3	194,9	125,4
	IV	180,8	183,5	238,7	209,0	192,9	131,1
	V	170,4	171,3	248,8	189,8	170,4	121,6
	VI	169,1	173,0	156,1	199,7	180,1	146,6
	VII	166,3	172,8	141,8	195,2	172,3	146,7
	VIII	158,4	164,0	139,4	189,8	151,4	136,2
	IX	177,4	186,4	164,1	211,7	178,7	140,0
	X	157,5	156,3	135,9	237,1	182,0	135,0
	XI	159,5	151,4	140,7	242,3	186,3	147,4
	XII	149,1	137,8	130,9	203,6	177,8	155,5
2023	I	140,2	141,9	153,9	171,2	167,0	115,0
	II	139,8	135,2	166,0	189,9	186,1	116,8
	III	154,9	147,0	177,2	211,5	199,5	137,5
	IV	144,5	133,5	163,8	203,8	181,3	138,5
	V	151,5	142,6	143,1	224,9	180,9	139,7
	VI	150,5	140,3	126,2	208,3	166,1	154,8
	VII	149,2	140,8	130,9	198,1	158,4	155,8
	VIII	140,6	130,7	139,1	173,1	140,2	147,5
	IX	148,4	139,0	131,5	218,2	168,4	144,7
	X	153,3	143,8	147,6	220,7	169,4	146,5
	XI	141,5	124,1	120,9	220,1	168,7	147,5

6 - 14 Izvorni indeksi prometa u industriji - ukupno
Gross industrial turnover index - total

2015=100

Godina Year	Mjesec month	Ukupno Total	Prema glavnim industrijskim grupacijama By main industrial groupings				
			Intermedijarni proizvodi Intermediate goods	Energija Energy	Kapitalni proizvodi Capital goods	Trajni proizvodi za široku potrošnju Consumer durables	Netrajni proizvodi za široku potrošnju Consumer non- durables
2020	I	106,2	101,0	107,4	116,9	144,4	103,1
	II	106,0	98,2	108,7	123,9	155,9	103,1
	III	110,2	101,2	121,1	118,4	116,5	119,7
	IV	91,7	89,7	102,3	90,5	85,3	92,4
	V	93,1	89,1	95,8	97,9	110,8	94,1
	VI	108,4	98,6	93,3	122,2	152,1	116,3
	VII	111,2	103,8	95,9	129,1	159,8	112,3
	VIII	104,4	98,2	92,9	117,2	139,6	106,4
	IX	117,8	106,4	96,5	149,8	171,7	119,3
	X	120,8	109,0	105,0	156,8	185,7	118,4
	XI	116,2	107,1	111,3	143,3	176,8	110,7
	XII	115,3	98,7	111,9	146,8	172,1	123,0
2021	I	101,3	97,2	112,6	118,3	157,9	89,2
	II	104,1	99,5	109,8	129,1	153,2	91,6
	III	131,3	135,5	120,5	156,4	165,9	108,3
	IV	131,0	126,7	124,2	186,9	174,4	109,9
	V	124,0	123,6	118,2	156,6	163,9	105,3
	VI	144,1	141,6	124,7	168,3	180,6	134,3
	VII	130,8	128,3	123,6	155,1	160,6	122,2
	VIII	131,9	130,9	120,0	151,3	160,4	123,0
	IX	142,1	141,7	137,6	170,5	185,3	123,0
	X	144,2	144,1	155,6	176,1	194,1	120,4
	XI	142,3	137,7	167,7	180,8	201,1	120,3
	XII	138,9	124,8	187,4	165,0	180,2	138,4
2022	I	138,0	141,4	180,5	138,6	168,0	101,1
	II	148,8	152,5	188,0	169,8	187,1	103,5
	III	178,4	190,4	195,3	196,1	194,9	126,3
	IV	178,8	180,9	238,7	206,8	192,9	130,4
	V	170,4	171,3	248,8	189,8	170,4	121,6
	VI	169,6	173,6	156,1	202,6	180,1	147,6
	VII	165,9	172,3	141,8	193,1	172,3	145,8
	VIII	159,2	164,9	139,4	193,9	151,4	137,9
	IX	177,9	187,0	164,1	214,7	178,7	141,0
	X	156,6	155,1	135,9	230,4	182,0	133,0
	XI	159,7	151,7	140,7	244,0	186,3	147,9
	XII	149,6	138,4	130,9	206,3	177,8	156,6
2023	I	140,2	141,9	153,9	171,2	167,0	115,0
	II	139,8	135,2	166,0	189,9	186,1	116,8
	III	157,0	149,7	177,2	214,6	199,5	138,5
	IV	141,4	129,6	163,8	195,0	181,3	135,3
	V	151,7	142,9	143,1	226,5	180,9	140,3
	VI	150,7	140,6	126,2	209,8	166,1	155,4
	VII	148,2	139,6	130,9	192,6	158,4	153,3
	VIII	141,4	131,6	139,1	176,6	140,2	149,3
	IX	148,0	138,6	131,5	215,9	168,4	143,9
	X	153,1	143,6	147,6	219,9	169,4	146,3
	XI	142,6	125,4	120,9	227,1	168,7	149,9

GRAĐEVINARSTVO
CONSTRUCTION

7 - 1 Indeksi izdatih/izdanih odobrenja za građenje, decembar/prosinac 2023.

Indices of building permits issued, December 2023.

	<u>XII 2023</u> Ø 2022	<u>XII 2023</u> XII 2022	<u>I-XII 2023</u> I-XII 2022	
UKUPNO	97,6	83,9	107,3	TOTAL
Objekti visokogradnje	96,5	80,7	106,1	Buildings
Stambene zgrade	104,2	83,2	113,4	Residential buildings
Nestambene zgrade	75,8	72,4	86,6	Non-residential buildings
Objekti niskogradnje	101,4	96,8	111,7	Civil engineering

7 - 2 Indeksi predviđenih stanova

Indices of planned dwellings

	<u>XII 2023</u> Ø 2022	<u>XII 2023</u> XII 2022	<u>I-XII 2023</u> I-XII 2022	
Broj	97,6	120,5	100,4	Number
Korisna površina	119,5	130,0	106,6	Useful floor area

7 - 3 Izdata/izdana odobrenja za građenje prema vrsti radova, decembar/prosinac

Building permits issued by type of works, December 2023

Vrsta radova	Ukupno Total	Objekti visokogradnje Buildings	Objekti niskogradnje Civil engineering	Type of works
UKUPNO	256	196	60	TOTAL
Novogradnja	232	176	56	New construction
Dogradnja/Nadogradnja	16	14	2	Upgrade/extension
Obnavljanje starih urušenih zgrada	-	-	-	Renewal of old, ruinous or abandoned buildings
Prenamjena nestambenog prostora u nove stanove	1	1	-	Conversion of non-residential space into new dwellings
Ostale prenamjene prostora u zgradama	5	5	-	Other conversion of space in buildings
Ostale rekonstrukcije	2	-	2	Other reconstruction

7 - 4 Stanovi u objektima visokogradnje za koja su izdata/izdana odobrenja za građenje prema vrsti zgrada, radova i broju soba, decembar/prosinac 2023.

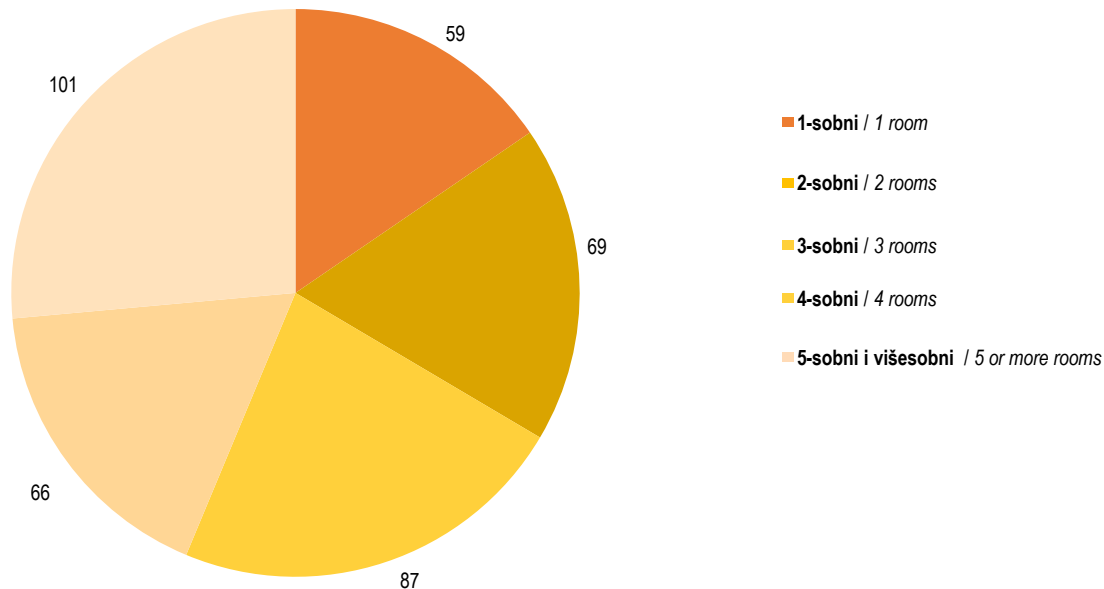
Dwellings in buldings for which permits were issued, by type of buildings, type of works and number of rooms, December 2023

	Broj stanova <i>Number of dwellings</i>	Korisna površina, m ² <i>Useful floor area, m²</i>	Stanovi prema broju soba <i>Dwellings by number of rooms</i>					5-sobni i višesobni / 5 or more rooms	
			1-sobni <i>1 room</i>	2-sobni <i>2 rooms</i>	3-sobni <i>3 rooms</i>	4-sobni <i>4 rooms</i>			
UKUPNO	382	43.910	59	69	87	66	101	TOTAL	
Stanovi u novim zgradama	371	42.630	58	66	86	61	100	<i>Dwellings in new construction</i>	
Stambene zgrade	370	42.532	58	66	85	61	100	<i>Residential buildings with:</i>	
Sa jednim stanom	119	17.979	5	8	23	37	46	<i>One dwelling</i>	
Sa dva stana ili više stanova	251	24.553	53	58	62	24	54	<i>Two or more dwellings</i>	
Nestambene zgrade	1	98	-	-	1	-	-	<i>Non-residential buildings</i>	
Stanovi dobijeni dogradnjom/nadogradnjom	10	1.213	1	2	1	5	1	<i>Dwellings obtained by upgrade/extension</i>	
Stanovi dobijeni obnavljanjem starih urušenih zgrada	-	-	-	-	-	-	-	<i>Dwellings obtained by renewal of old, ruinous or abandoned buildings</i>	
Stanovi dobijeni prenamjenom nestambenog prostora	1	67	-	1	-	-	-	<i>Dwellings obtained by conversion of non-residential space</i>	

Napomena: Preliminarni podaci

Note: Preliminary data

7.4.1 Stanovi prema broju soba
Dwellings by number of rooms



VANJSKA TRGOVINA
FOREIGN TRADE

8 - 1 Izvoz i uvoz po mjesecima tokom/tjekom 2023.

Exports and imports in 2023 by months

	Izvoz Exports			Uvoz Imports			Trgovinski bilans u 000 KM <i>Balance of Trade in 000 KM</i>	Pokrivenost uvoza izvozom u procentima <i>The Cover of imports by exports in percent</i>
	·000 KM	lančani indeksi Chain indices	struktura u % Structure in %	·000 KM	lančani indeksi Chain indices	struktura u % Structure in %		
Ukupno / Total	10.358.465	-	100,0	18.172.695	-	100,0	-7.814.230	57,0
I	966.078	-	9,3	1.362.367	-	7,5	-396.289	70,9
II	982.536	101,7	9,5	1.538.234	112,9	8,5	-555.698	63,9
III	1.007.214	102,5	9,7	1.807.877	117,5	9,9	-800.663	55,7
IV	933.590	92,7	9,0	1.620.728	89,6	8,9	-687.138	57,6
V	989.723	106,0	9,6	1.687.595	104,1	9,3	-697.872	58,6
VI	952.333	96,2	9,2	1.705.231	101,0	9,4	-752.898	55,8
VII	928.142	97,5	9,0	1.673.490	98,1	9,2	-745.348	55,5
VIII	775.641	83,6	7,5	1.645.603	98,3	9,1	-869.962	47,1
IX	940.265	121,2	9,1	1.764.948	107,3	9,7	-824.683	53,3
X	938.308	99,8	9,1	1.717.636	97,3	9,5	-779.328	54,6
XI	944.635	100,7	9,1	1.648.986	96,0	9,1	-704.351	57,3

8 - 2 Izvoz Federacije Bosne i Hercegovine po područjima klasifikacije djelatnosti KD BiH 2010

Exports of Federation of Bosnia and Herzegovina according to sections of nace Rev. 2

	XI 2023		<u>XI 2023</u> X 2023	<u>XI 2023</u> XI 2022	I - XI 2023		<u>I-XI 2023</u> I-XI 2022	
	·000 KM	·000 EUR			·000 KM	·000 EUR		
Ukupno	944.635	482.984	100,7	94,4	10.358.465	5.296.199	92,8	Total
A Poljoprivreda, šumarstvo i ribolov	7.487	3.828	86,1	74,5	78.571	40.173	95,4	Agriculture, forestry and fishing
B Vađenje ruda i kamena	20.097	10.275	223,8	106,1	128.253	65.575	111,8	Mining and quarrying
C Prerađivačka industrija	867.068	443.325	99,7	95,3	9.319.133	4.764.797	94,3	Manufacturing
D Proizvodnja i snabdijevanje električnom energijom, gasom/ plinom, parom i klimatizacija	15.437	7.893	91,5	53,7	483.379	247.148	83,9	Electricity, gas, steam and air conditioning supply
Ostalo	34.526	17.653	101,3	103,0	348.958	178.419	74,5	Other
Nerazvrstano po kategorijama	20	10	181,8	74,1	171	87	0,4	Unclassified according to category

8 - 3 Uvoz Federacije Bosne i Hercegovine po područjima klasifikacije djelatnosti KD BiH 2010

Imports of Federation of Bosnia and hercegovina according to sections of nace Rev. 2

	XI 2023		<u>XI 2023</u> X 2023	<u>XI 2023</u> XI 2022	I - XI 2023		<u>I-XI 2023</u> I-XI 2022	
	·000 KM	·000 EUR			·000 KM	·000 EUR		
Ukupno	1.648.986	843.113	96,0	96,0	18.172.695	9.291.552	97,4	Total
A Poljoprivreda, šumarstvo i ribolov	42.730	21.847	99,0	70,6	521.756	266.769	89,6	Agriculture, forestry and fishing
B Vađenje ruda i kamena	54.081	27.651	100,2	87,8	693.463	354.562	71,7	Mining and quarrying
C Prerađivačka industrija	1.533.811	784.225	95,5	98,9	16.704.226	8.540.735	99,8	Manufacturing
D Proizvodnja i snabdijevanje električnom energijom, gasom/ plinom, parom i klimatizacija	11.072	5.661	157,5	29,3	183.031	93.582	78,8	Electricity, gas, steam and air conditioning supply
Ostalo	7.292	3.728	90,0	119,3	70.220	35.903	87,3	Other
Nerazvrstano po kategorijama	-	-	-	-	-	-	-	Unclassified according to category

Izvor: Baza podataka Uprave za indirektno/neizravno oporezivanje BiH.

Prethodni podaci

Source: Indirect Taxation Authority of BiH database.

Previous data

8 - 4 Izvoz po sektorima i odsjecima SMTK - Rev. 4
Exports by sections and divisions of SITC Rev. 4

	XI 2023		XI 2023	XI 2023	I - XI 2023		I-XI 2023	
	'000 KM	'000 EUR	X 2023	XI 2022	'000 KM	'000 EUR	I-XI 2022	
Ukupno	944.635	482.984	100,7	94,4	10.358.465	5.296.199	92,8	Total
0 Hrana i žive životinje	37.864	19.360	100,8	99,8	398.342	203.669	103,5	Food and live animals
00 Žive životinje	24	12	141,2	100,0	379	194	126,3	Live animals
01 Meso i mesne preradevine	8.564	4.379	106,7	119,0	106.111	54.254	103,1	Meat and meat preparations
02 Mlijeko, mliječne preradevine i jaja	7.232	3.698	97,1	89,8	73.589	37.625	110,3	Dairy products and birds' eggs
03 Ribe, vodozemci i njihove preradevine	1.809	925	100,2	55,6	21.259	10.870	82,1	Fish, crustaceans, molluscs, prepar. of
04 Žitarice i proizvodi od žitarica	8.637	4.416	105,5	130,6	81.707	41.776	137,4	Cereals and cereal preparations
05 Voće i povrće	6.662	3.406	108,8	72,2	66.201	33.848	76,0	Vegetables and fruit
06 Šećer, šećerne preradevine i med	45	23	26,5	32,4	854	437	85,1	Sugar, sugar preparations and honey
07 Kafa, čaj, kakao i začini	2.183	1.116	72,7	140,0	19.645	10.044	101,7	Coffee, tea, cocoa, spices
08 Hrana za životinje	1.019	521	130,1	376,0	7.047	3.603	121,5	Feeding stuff for animals
09 Ostali jestivi proizvodi	1.689	864	84,0	104,3	21.550	11.018	131,5	Miscellaneous edible products
1 Pića i duhan	4.870	2.490	102,0	154,0	56.548	28.913	107,7	Beverages and tobacco
11 Pića	4.870	2.490	102,0	157,9	56.021	28.643	119,6	Beverages
12 Duhan i proizvodi od duhana	-	-	-	-	527	269	9,3	Tobacco and tobacco manufactures
2 Sirove materije nejestive, osim goriva	58.362	29.840	98,9	89,8	590.496	301.916	80,7	Inedible raw materials, except fuel
21 Sirove kože i sirovo krzno	940	481	64,0	46,9	15.783	8.070	70,4	Hides, skins and furskins, raw
22 Uljano sjemenje i plodovi	25	13	96,2	73,5	288	147	81,6	Oil seeds and oleaginous fruits
23 Sirovi i sintetički kaučuk	13	7	650,0	68,4	75	38	75,8	Crude rubber
24 Drvo i pluta	18.195	9.303	85,7	64,7	214.491	109.668	86,5	Cork and wood
25 Celuloza i papirni otpaci	638	326	101,9	131,5	6.630	3.390	90,9	Pulp and waste paper
26 Sirova tekstilna vlakna i njihovi otpaci	37	19	71,2	142,3	176	90	35,7	Crude textile fibres and their wastes
27 Prirodna đubriva i minerali osim goriva	8.372	4.281	91,8	101,2	73.830	37.749	99,7	Crude fertilizers and minerals ex. fuels
28 Metalne rude i otpaci od metala	28.655	14.651	110,9	113,3	266.247	136.130	72,3	Metalliferous ores and metal scrap
29 Sirovine biljne i životinjske, ostale	1.487	760	235,7	208,8	12.976	6.635	118,8	Crude animal and vegetable materials
3 Mineralna goriva, maziva i srodni proizvodi	57.167	29.229	114,6	70,9	889.079	454.579	76,8	Mineral fuels, lubricants and similar products
32 Ugalj, koks i briketi	38.298	19.581	134,6	88,0	349.183	178.534	67,9	Coal, coke and briquettes
33 Nafta i derivati od nafte	3.107	1.589	71,3	39,3	54.894	28.067	83,5	Petroleum and petroleum products
34 Prirodni i industrijski gas	325	166	168,4	72,5	1.623	830	226,4	Gas, natural and manufactured
35 Električna energija	15.437	7.893	91,5	53,7	483.379	247.148	83,9	Electricity
4 Ulja, masti i voskovi životinjskog ili biljnog porijekla	49	25	22,8	28,0	1.450	741	127,3	Edible oil, lard and wax of animal or plant origin
41 Životinjska ulja i masti	32	16	25,2	58,2	852	436	125,1	Animal oils and fats
42 Biljna ulja i masti, sirova i rafinirana	3	2	42,9	4,4	308	157	84,2	Vegetable fats, oils, crude and refined
43 Preradena biljna i životinjska ulja i masnoće	14	7	17,3	26,9	290	148	315,2	Processed animal or vegetable fats and oils
5 Hemijski/Kemijski proizvodi	83.682	42.786	95,0	93,8	843.340	431.193	111,5	Chemical products
51 Organske hemikalije/kemikalije	1.204	616	97,7	46,3	15.595	7.974	49,9	Organic chemicals
52 Anorganske hemikalije/kemikalije	30.065	15.372	88,6	81,4	410.095	209.678	114,8	Inorganic chemicals
53 Boje i štavila	1.190	608	91,0	104,1	18.239	9.325	110,8	Dyeing, tanning, colouring materials
54 Medicinski i farmaceutski proizvodi	20.707	10.587	101,5	105,9	106.046	54.220	136,5	Medical and pharmaceutical products
55 Toaletni proizvodi i proizvodi za čišćenje	4.548	2.325	101,3	119,3	47.864	24.472	127,4	Toilet, cleaning and perfume materials

VANJSKA TRGOVINA
FOREIGN TRADE

8 - 4 Izvoz po sektorima i odsjecima SMTK - Rev. 4 (nastavak)

Exports by sections and divisions of SITC Rev. 4 (continued)

	XI 2023		XI 2023	XI 2023	I - XI 2023		I-XI 2023	
	000 KM	000 EUR	X 2023	XI 2022	000 KM	000 EUR	I-XI 2022	
56 Vještačka đubriva	157	80	101,3	46,9	2.527	1.292	67,8	<i>Processed fertilizers</i>
57 Plastične mase u primarnim oblicima	1.181	604	128,2	123,7	8.950	4.576	67,9	<i>Plastics in primary forms</i>
58 Plastične mase, ne-primarni oblici	14.492	7.410	102,5	112,0	137.600	70.354	92,8	<i>Plastics in non-primary forms</i>
59 Ostale hemikalije/kemikalije	10.138	5.183	87,8	92,9	96.424	49.301	136,3	<i>Chemicals, n.e.s.</i>
6 Industrijski proizvodi, razvrstani uglavnom po vrsti sirovina	238.334	121.858	100,4	84,1	2.732.776	1.397.246	77,4	<i>Industrial products, classified mostly by raw material</i>
61 Koža, krzno i proizvodi od kože i krzna	4.188	2.141	132,0	87,3	39.857	20.379	83,9	<i>Leather, products of, dressed furskins</i>
62 Guma i gumeni proizvodi	1.034	529	94,3	211,9	7.873	4.025	131,9	<i>Rubber manufactures, n.e.s.</i>
63 Proizvodi od drveta, osim namještaja	16.477	8.425	120,4	91,3	171.713	87.795	92,5	<i>Wood manufactures (excl. furniture)</i>
64 Papir, ljepenka i ostali slični proizvodi	15.953	8.157	99,6	83,6	204.563	104.591	71,3	<i>Paper, paperboard and articles thereof</i>
65 Predivo, tkanine i tekstilni proizvodi	5.543	2.834	91,3	99,9	67.017	34.265	108,4	<i>Textile yarn, fabrics, made-up articles</i>
66 Proizvodi od nemetalnih minerala	30.461	15.574	111,4	132,8	249.360	127.496	114,8	<i>Non-metallic mineral manufactures</i>
67 Željezo i čelik	26.006	13.297	86,8	68,1	406.673	207.929	83,3	<i>Iron and steel</i>
68 Obojeni metali	40.044	20.474	90,3	61,2	513.480	262.538	45,9	<i>Non-ferrous metals</i>
69 Metalni proizvodi	98.628	50.428	103,1	90,5	1.072.240	548.228	95,7	<i>Manufactures of metals</i>
7 Mašine/Strojevi i transportna sredstva	240.519	122.975	104,9	117,9	2.342.768	1.197.838	116,0	<i>Machinery and transport equipment</i>
71 Pogonske mašine i oprema	25.826	13.205	96,7	113,0	270.550	138.330	118,7	<i>Power-generating enginery, equipment</i>
72 Mašine specijaliz. za određ. industrije	23.456	11.993	137,8	149,5	166.046	84.898	119,1	<i>Machines special. for partic. industries</i>
73 Mašine za obradu metala	4.621	2.363	87,7	97,8	55.925	28.594	97,1	<i>Metal working machinery</i>
74 Ostale industrijske mašine i dijelovi	49.803	25.464	101,8	110,9	503.151	257.257	117,7	<i>Other industrial machinery and parts of</i>
75 Kancelarijske mašine i mašine za automatsku obradu podataka	612	313	43,7	59,5	15.783	8.070	105,0	<i>Office machines and automatic data processing machines</i>
76 Telekomunikacijski aparati i aparati za snimanje zvuka	1.285	657	125,5	174,4	7.706	3.940	101,9	<i>Telecommunications and sound recording apparatus</i>
77 Električne mašine, aparati i uređaji	74.115	37.894	94,2	105,0	816.259	417.347	113,2	<i>Electrical machinery, appliances, parts</i>
78 Drumska vozila	60.018	30.687	121,6	140,0	499.980	255.636	119,5	<i>Road vehicles</i>
79 Ostala transportna vozila	783	400	98,9	119,2	7.368	3.767	126,3	<i>Other transport equipment</i>
8 Razni industrijski proizvodi	223.323	114.183	96,2	94,2	2.502.823	1.279.673	100,6	<i>Miscellaneous industrial goods</i>
81 Montažne zgrade, sanitarni, rasvjetni i grijači uređaji	15.449	7.899	84,1	57,1	208.963	106.841	84,2	<i>Fabricated buildings; sanitary, heating, lighting equipment</i>
82 Namještaj i njegovi dijelovi	70.050	35.816	108,2	98,2	727.181	371.802	99,3	<i>Furniture and furnishings</i>
83 Torbe, tašne, neseseri i slični proizvodi	794	406	88,6	59,6	9.649	4.933	66,6	<i>Travel goods, handbags and similar</i>
84 Odjeća	42.276	21.615	105,8	108,8	423.401	216.481	113,6	<i>Clothing</i>
85 Obuća	19.238	9.836	90,5	81,5	247.903	126.751	94,8	<i>Footwear</i>
87 Naučni i kontrolni instrumenti	6.989	3.573	121,9	144,7	53.692	27.452	101,5	<i>Scientific and controlling instruments</i>
88 Fotografski i optički proizvodi, satovi	170	87	-	894,7	479	245	185,7	<i>Photo and optical equipment; watches</i>
89 Ostali industrijski proizvodi	68.357	34.950	84,2	97,5	831.555	425.167	103,1	<i>Miscellaneous manufactured articles</i>
9 Proizvodi, nerazvrstani po kategorijama	465	238	-	484,4	843	431	2,2	<i>Products and transactions, unclassified</i>

Izvor: Baza podataka Uprave za indirektno/neizravno oporezivanje BiH.

Source: Indirect Taxation Authority of BiH database.

Prethodni podaci

Previous data

8 - 5 Uvoz po sektorima i odsjecima SMTK - Rev. 4
Imports by sections and divisions of SITC Rev. 4

	XI 2023		XI 2023	XI 2023	I - XI 2023		I-XI 2023	
	'000 KM	'000 EUR	X 2023	XI 2022	'000 KM	'000 EUR	I-XI 2022	
Ukupno	1.648.986	843.113	96,0	96,0	18.172.695	9.291.551	97,4	<i>Total</i>
0 Hrana i žive životinje	203.892	104.248	105,6	105,6	2.060.753	1.053.646	109,6	<i>Food and live animals</i>
00 Žive životinje	2.902	1.484	78,4	91,6	47.770	24.424	111,1	<i>Live animals</i>
01 Meso i mesne prerađevine	41.601	21.270	118,3	131,0	356.969	182.515	119,4	<i>Meat and meat preparations</i>
02 Mlijeko, mliječne prerađevine i jaja	17.280	8.835	90,3	91,0	216.231	110.557	104,7	<i>Dairy products and birds' eggs</i>
03 Ribe, vodozemci i njihove prerađevine	9.066	4.635	193,3	136,9	65.972	33.731	89,4	<i>Fish, crustaceans, molluscs, prepar. of</i>
04 Žitarice i proizvodi od žitarica	28.972	14.813	100,0	75,3	302.628	154.731	93,6	<i>Cereals and cereal preparations</i>
05 Voće i povrće	31.083	15.892	108,8	121,5	322.815	165.053	116,9	<i>Vegetables and fruit</i>
06 Šećer, šećerne prerađevine i med	5.784	2.957	81,7	101,4	55.558	28.406	119,9	<i>Sugar, sugar preparations and honey</i>
07 Kafa, čaj, kakao i začini	26.983	13.796	98,1	104,5	268.633	137.350	111,7	<i>Coffee, tea, cocoa, spices</i>
08 Hrana za životinje	7.851	4.014	103,8	99,5	89.824	45.926	118,5	<i>Feeding stuff for animals</i>
09 Ostali jestivi proizvodi	32.370	16.551	105,7	111,6	334.353	170.952	112,7	<i>Miscellaneous edible products</i>
1 Pića i duhan	46.928	23.994	95,1	123,9	540.864	276.539	124,2	<i>Beverages and tobacco</i>
11 Pića	35.152	17.973	101,1	114,2	411.980	210.642	119,9	<i>Beverages</i>
12 Duhan i proizvodi od duhana	11.776	6.021	80,9	166,1	128.884	65.897	140,3	<i>Tobacco and tobacco manufactures</i>
2 Sirove materije nejestive, osim goriva	18.211	9.311	91,7	70,5	199.479	101.992	74,9	<i>Inedible raw materials, except fuel</i>
21 Sirove kože i sirovo krzno	742	379	87,0	40,9	10.648	5.444	55,7	<i>Hides, skins and furskins, raw</i>
22 Uljano sjemenje i plodovi	904	462	72,1	74,1	9.917	5.070	106,6	<i>Oil seeds and oleaginous fruits</i>
23 Sirovi i sintetički kaučuk	261	133	100,0	263,6	2.766	1.414	117,3	<i>Crude rubber</i>
24 Drvo i pluta	6.226	3.183	103,0	47,6	79.392	40.592	69,4	<i>Cork and wood</i>
25 Celuloza i papirni otpaci	774	396	95,9	67,5	7.475	3.822	71,6	<i>Pulp and waste paper</i>
26 Sirova tekstilna vlakna i njihovi otpaci	1.609	823	92,7	116,0	14.431	7.378	113,2	<i>Crude textile fibres and their wastes</i>
27 Prirodna đubriva i minerali osim goriva	2.567	1.312	124,0	106,8	22.923	11.720	91,4	<i>Crude fertilizers and minerals ex. fuels</i>
28 Metalne rude i otpaci od metala	2.402	1.228	61,2	119,4	23.219	11.872	52,2	<i>Metalliferous ores and metal scrap</i>
29 Sirovine biljne i životinjske, ostale	2.726	1.394	93,7	102,2	28.708	14.678	101,8	<i>Crude animal and vegetable materials</i>
3 Mineralna goriva, maziva i srodni proizvodi	220.990	112.990	86,1	69,8	2.735.796	1.398.790	78,5	<i>Mineral fuels, lubricants and similar products</i>
32 Ugalj, koks i briketi	45.768	23.401	88,1	69,4	631.231	322.743	73,3	<i>Coal, coke and briquettes</i>
33 Nafta i derivati od nafte	151.850	77.640	80,8	76,3	1.760.791	900.278	79,7	<i>Petroleum and petroleum products</i>
34 Prirodni i industrijski gas	12.300	6.289	126,3	88,1	160.744	82.187	88,2	<i>Gas, natural and manufactured</i>
35 Električna energija	11.072	5.661	157,5	29,3	183.030	93.582	78,8	<i>Electricity</i>
4 Ulja, masti i voskovi životinjskog ili biljnog porijekla	6.293	3.218	111,7	81,8	71.805	36.713	80,0	<i>Edible oil, lard and wax of animal or plant origin</i>
41 Životinjska ulja i masti	681	348	115,8	57,3	5.408	2.765	82,2	<i>Animal oils and fats</i>
42 Biljna ulja i masti, sirova i rafinirana	5.083	2.599	107,4	81,4	60.974	31.176	79,2	<i>Vegetable fats, oils, crude and refined</i>
43 Prerađena biljna i životinjska ulja i masnoće	529	270	167,9	205,0	5.423	2.773	88,5	<i>Processed animal or vegetable fats and oils</i>
5 Hemijski/Kemijski proizvodi	205.768	105.208	104,1	110,5	2.154.384	1.101.519	101,5	<i>Chemical products</i>
51 Organske hemikalije/kemikalije	6.569	3.359	77,4	94,0	78.509	40.141	93,6	<i>Organic chemicals</i>
52 Anorganske hemikalije/kemikalije	4.218	2.157	140,2	82,0	42.418	21.688	73,9	<i>Inorganic chemicals</i>
53 Boje i štavila	12.776	6.532	103,0	127,7	139.723	71.439	108,4	<i>Dyeing, tanning, colouring materials</i>
54 Medicinski i farmaceutski proizvodi	54.765	28.001	115,6	125,2	548.295	280.339	115,0	<i>Medical and pharmaceutical products</i>
55 Toaletni proizvodi i proizvodi za čišćenje	38.273	19.569	102,0	123,7	398.523	203.762	120,8	<i>Toilet, cleaning and perfume materials</i>

8 - 5 Uvoz po sektorima i odsjecima SMTK - Rev. 4 (nastavak)
Imports by sections and divisions of SITC Rev. 4 (continued)

	XI 2023		XI 2023	XI 2023	I - XI 2023		I-XI 2023	
	000 KM	000 EUR	X 2023	XI 2022	000 KM	000 EUR	I-XI 2022	
56 Vještačka đubriva	439	224	43,8	22,5	12.005	6.138	41,1	Processed fertilizers
57 Plastične mase u primarnim oblicima	28.965	14.810	94,9	87,2	330.251	168.855	75,8	Plastics in primary forms
58 Plastične mase, ne-primarni oblici	33.822	17.293	96,5	99,2	360.994	184.573	95,1	Plastics in non-primary forms
59 Ostale hemikalije/kemikalije	25.941	13.263	116,0	128,9	243.666	124.584	120,5	Chemicals, n.e.s.
6 Industrijski proizvodi, razvrstani uglavnom po vrsti sirovina	413.774	211.559	94,9	94,1	4.618.919	2.361.616	85,6	Industrial products, classified mostly by raw material
61 Koža, krzno i proizvodi od kože i krzna	8.777	4.488	94,4	71,1	118.693	60.687	78,6	Leather, products of, dressed furskins
62 Guma i gumeni proizvodi	21.384	10.933	87,4	109,3	206.672	105.670	105,1	Rubber manufactures, n.e.s.
63 Proizvodi od drveta, osim namještaja	19.998	10.225	98,0	99,5	217.795	111.357	100,3	Wood manufactures (excl. furniture)
64 Papir, ljepenka i ostali slični proizvodi	28.292	14.465	97,5	99,5	318.211	162.699	88,9	Paper, paperboard and articles thereof
65 Predivo, tkanine i tekstilni proizvodi	46.859	23.959	104,1	99,1	507.644	259.554	100,7	Textile yarn, fabrics, made-up articles
66 Proizvodi od nemetalnih minerala	36.396	18.609	86,1	96,9	419.278	214.373	100,0	Non-metallic mineral manufactures
67 Željezo i čelik	92.662	47.377	109,9	101,8	930.828	475.925	84,6	Iron and steel
68 Obojeni metali	94.459	48.296	85,0	80,6	1.212.831	620.111	69,9	Non-ferrous metals
69 Metalni proizvodi	64.947	33.207	92,8	98,4	686.967	351.241	96,5	Manufactures of metals
7 Mašine/Strojevi i transportna sredstva	383.835	196.252	98,8	110,2	4.139.064	2.116.270	124,4	Machinery and transport equipment
71 Pogonske mašine i oprema	12.787	6.538	84,7	35,0	199.112	101.804	110,3	Power-generating enginery, equipment
72 Mašine specijaliz. za određ. industrije	37.465	19.156	110,7	118,2	453.846	232.048	141,4	Machines special. for partic. industries
73 Mašine za obradu metala	17.808	9.105	113,2	95,4	142.548	72.884	95,0	Metal working machinery
74 Ostale industrijske mašine i dijelovi	67.668	34.598	91,7	115,3	762.606	389.914	120,8	Other industrial machinery and parts of
75 Kancelarijske mašine i mašine za automatsku obradu podataka	17.732	9.066	105,4	113,2	157.123	80.336	96,0	Office machines and automatic data processing machines
76 Telekomunikacijski aparati i aparati za snimanje zvuka	34.590	17.686	99,4	112,4	329.829	168.639	110,3	Telecommunications and sound recording apparatus
77 Električne mašine, aparati i uređaji	78.352	40.061	95,8	110,3	892.404	456.279	125,8	Electrical machinery, appliances, parts
78 Drumska vozila	113.362	57.961	99,3	134,8	1.186.488	606.642	137,2	Road vehicles
79 Ostala transportna vozila	4.071	2.081	157,9	341,8	15.108	7.725	241,8	Other transport equipment
8 Razni industrijski proizvodi	149.288	76.330	87,5	92,2	1.650.810	844.046	102,9	Miscellaneous industrial goods
81 Montažne zgrade, sanitarni, rasvjetni i grijajući uređaji	7.973	4.077	92,5	105,0	82.708	42.288	92,2	Fabricated buildings; sanitary, heating, lighting equipment
82 Namještaj i njegovi dijelovi	19.528	9.985	103,4	114,4	203.228	103.909	115,0	Furniture and furnishings
83 Torbe, tašne, neseseri i slični proizvodi	3.170	1.621	93,5	78,2	36.905	18.869	111,3	Travel goods, handbags and similar
84 Odjeća	37.312	19.077	74,6	78,1	446.765	228.427	103,9	Clothing
85 Obuća	12.088	6.180	78,3	80,2	171.544	87.709	95,1	Footwear
87 Naučni i kontrolni instrumenti	19.053	9.742	116,2	117,4	167.525	85.654	102,0	Scientific and controlling instruments
88 Fotografski i optički proizvodi, satovi	2.659	1.360	102,3	103,4	27.926	14.278	105,6	Photo and optical equipment; watches
89 Ostali industrijski proizvodi	47.505	24.289	86,0	91,9	514.209	262.911	102,0	Miscellaneous manufactured articles
9 Proizvodi, nerazvrstani po kategorijama	7	4	2,6	2,5	821	420	1,5	Products and transactions, unclassified

Izvor: Baza podataka Uprave za indirektno/neizravno oporezivanje BiH.

Source: Indirect Taxation Authority of BiH database.

Prethodni podaci

Previous data

8 - 6 Izvoz Federacije BiH prema međunarodnoj klasifikaciji ekonomske namjene proizvoda (BEC) Rev. 4
Exports of Federation of BiH, according to classification by broad economic categories (BEC) Rev. 4

	XI 2023		XI 2023	XI 2023	I - XI 2023		I-XI 2023	
	'000 KM	'000 EUR	X 2023	XI 2022	'000 KM	'000 EUR	I-XI 2022	
Ukupno	944.635	482.984	100,7	94,4	10.358.465	5.296.199	92,8	<i>Total</i>
1. Hrana i pića	41.722	21.332	100,4	102,2	447.627	228.868	104,7	<i>Food and beverages</i>
2. Industrijski materijali	422.345	215.942	96,9	87,9	4.803.074	2.455.773	84,4	<i>Industrial supplies</i>
3. Goriva i maziva	58.787	30.057	114,6	68,5	898.317	459.302	77,6	<i>Fuels and lubricants</i>
4. Kapitalni proizvodi (osim transportnih sredstava), dijelovi i pribor	137.420	70.262	105,3	109,1	1.346.834	688.625	113,3	<i>Capital goods (exc. transport equipment), parts and accessories</i>
5. Transportna sredstva i njihovi dijelovi i pribor	75.497	38.601	118,5	134,9	660.061	337.484	119,2	<i>Transport equipment, parts and accessories thereof</i>
6. Proizvodi za široku potrošnju	188.853	96.559	102,6	95,1	1.935.748	989.732	102,1	<i>Consumer goods</i>
7. Proizvodi, drugdje nespomenuti	20.011	10.231	64,1	151,7	266.804	136.415	107,8	<i>Goods, n.e.c.</i>

8 - 7 Uvoz Federacije BiH prema međunarodnoj klasifikaciji ekonomske namjene proizvoda (BEC) Rev. 4
Imports of Federation of BiH, according to classification by broad economic categories (BEC) Rev. 4

	XI 2023		XI 2023	XI 2023	I - XI 2023		I-XI 2023	
	'000 KM	'000 EUR	X 2023	XI 2022	'000 KM	'000 EUR	I-XI 2022	
Ukupno	1.648.986	843.113	96,0	96,0	18.172.695	9.291.551	97,4	<i>Total</i>
1. Hrana i pića	233.706	119.492	104,7	107,2	2.415.033	1.234.787	109,9	<i>Food and beverages</i>
2. Industrijski materijali	554.412	283.466	95,9	94,9	6.151.640	3.145.284	87,0	<i>Industrial supplies</i>
3. Goriva i maziva	219.356	112.155	86,2	69,5	2.724.231	1.392.877	78,5	<i>Fuels and lubricants</i>
4. Kapitalni proizvodi (osim transportnih sredstava), dijelovi i pribor	256.280	131.034	101,1	101,2	2.833.890	1.448.945	120,0	<i>Capital goods (exc. transport equipment), parts and accessories</i>
5. Transportna sredstva i njihovi dijelovi i pribor	140.915	72.049	99,1	131,3	1.417.152	724.578	132,2	<i>Transport equipment, parts and accessories thereof</i>
6. Proizvodi za široku potrošnju	244.169	124.842	93,1	104,6	2.615.920	1.337.499	108,3	<i>Consumer goods</i>
7. Proizvodi, drugdje nespomenuti	148	76	3,6	2,8	14.829	7.582	21,4	<i>Goods, n.e.c.</i>

Izvor: Baza podataka Uprave za indirektno/neizravno oporezivanje BiH.

Source: Indirect Taxation Authority of BiH database.

Prethodni podaci

Previous data

8 - 8 Izvoz najznačajnijih proizvoda - vrijednost i struktura
Exports of top goods - value and structure

Tarifni broj Tariff code	Roba	I - XI 2023		%	Goods
		000 KM	000 EUR		
Ukupan izvoz		10.358.465	5.296.199	100,0	Total exports
od toga					of which
2716000000	Električna energija	483.379	247.148	4,7	Electrical energy
8544499500	Ostali električni provodnici, za napon između 80 V i 1000 V	337.788	172.708	3,3	Electric conductors for a voltage > 80 V but < 1.000 V
2836200000	Dinatrijum-karbonat	288.596	147.557	2,8	Disodium carbonate
2704001000	Koks i polukoks od kamenog uglja	252.073	128.883	2,4	Coke and semi-coke of coal
7308909800	Ostale željezne ili čelične konstrukcije (osim montažnih zgrada) i dijelovi	242.317	123.895	2,3	Structures and parts of structures of iron or steel, n.e.s.
7601208000	Legure aluminijuma, u sirovim oblicima, ostale	208.031	106.365	2,0	Unwrought aluminium
3925200000	Vrata, prozori i njihovi okviri, pragovi, od plastičnih masa	194.530	99.462	1,9	Doors, windows and their frames and thresholds for doors, of plastics
9306303000	Municija i njeni dijelovi, za vojno oružje	188.661	96.461	1,8	Cartridges and other ammunition and projectiles and parts thereof, n.e.s.
9401610000	Tapacirana sjedišta	173.972	88.950	1,7	Upholstered seats
8503009900	Ostali dijelovi za električne motore i generatore	167.202	85.489	1,6	Parts for electric motors and generators, electric generating sets and rotary converters, n.e.s.
7610100000	Vrata, prozori i njihovi okviri, od aluminijuma	159.129	81.361	1,5	Doors, windows and their frames, of aluminium
8544499100	Izolovani električni provodnici, za napon <1000 V, bez priključaka	155.658	79.587	1,5	Electric wire and cables, for a voltage <=1000 V, insulated, with no connectors
9401999000	Sjedišta i njihovi dijelovi, ostali	149.447	76.411	1,4	Seats, other
7214200000	Šipke od gvožđa, sa udubljenjima i slično	137.380	70.241	1,3	Bars of iron with some deformations
7604299000	Ostali profili od legura aluminijuma	132.771	67.885	1,3	Solid profiles, of aluminium alloys, n.e.s.
8537109800	Električne ploče, pultovi, stolovi, i slično, ostalo	111.622	57.071	1,1	Boards, panels, consoles, desks, cabinets and other bases
8482990000	Ostali dijelovi za kotrljajuće ležaje	107.425	54.926	1,0	Parts of ball or roller bearings (excl. balls, needles and rollers), n.e.s.
9406903800	Montažne zgrade, ostale	107.293	54.858	1,0	Prefabricated buildings, other
8409990000	Dijelovi za ostale motore	97.523	49.863	0,9	Parts suitable, use in engines
8708999700	Dijelovi i pribor za motorna vozila	94.748	48.444	0,9	Parts and accessories for motor vehicles
Izvoz svih ostalih roba		6.568.920	3.358.635	63,4	Exports of all other goods

Izvor: Baza podataka Uprave za indirektno/heizravno oporezivanje BiH.

Source: Indirect Taxation Authority of BiH database.

Prethodni podaci

Previous data

8 - 9 Uvoz najznačajnijih proizvoda - vrijednost i struktura

Imports of top goods - value and structure

Tarifni broj Tariff code	Roba	I - XI 2023		%	Goods
		000 KM	000 EUR		
Ukupan uvoz		18.172.695	9.291.551	100,0	Total imports
od toga					of which
2710194300	Diesel gorivo	1.362.142	696.452	7,5	Diesel fuel
2701121000	Bitumenozni kameni ugljen za koksovanje	507.509	259.485	2,8	Bituminous hard coal for coking
7408110000	Žica od bakra promjera preko 6 mm	350.581	179.249	1,9	Copper wire, more than 6 mm in diameter
3004900010	Gotovi lijekovi za prodaju na malo, ostali	270.701	138.407	1,5	Other medicaments in forms or packings for retail sale
7601109000	Aluminijum, sirovi	246.871	126.223	1,4	Aluminium, raw
2710124500	Benzin 95-98 oktana	216.820	110.858	1,2	Petrol 95-98 octane
7601204000	Legure aluminija u obliku ploča i poluga	187.911	96.077	1,0	Unwrought aluminium, Slabs and billets
2716000000	Električna energija	183.030	93.582	1,0	Electrical energy
8541430000	Diode, tranzistori, i slično, fotonaponske ćelije sastavljene u module ili panele	141.365	72.279	0,8	Diodes, transistors and similar semiconductor devices, photovoltaic cells
8517130000	Električni aparati za žičnu telefoniju, i slično, pametni telefoni	138.308	70.716	0,8	Smartphones
8703329000	Automobili, korišteni, sa diesel motorom od 1.500 do 2.500 cm ³	136.225	69.651	0,7	Cars with diesel engine, 1500-2500 cm ³ , used
8703321910	Automobili sa diesel motorom, novi, prvoga stepena rastavljenosti	123.054	62.917	0,7	Cars with diesel engine, new, disassembled
2711210000	Prirodni gas u gasovitom stanju	116.768	59.703	0,6	Natural gas in gaseous state
3002150000	Antiserumi, ostale frakcije krvi i imunološki proizvodi; vakcine.	113.558	58.061	0,6	Antiserums and other blood fractions and modified immunological products; vaccines.
7210708000	Plosnati valjani proizvodi od željeza ili nelegalnog čelika, obojeni, lakirani ili plastificirani, ostali	106.879	54.646	0,6	Flat-rolled products of iron or non-alloy steel, painted, varnished or plastic coated
0201203000	Goveđe četvrti sa kostima, svježe	104.262	53.308	0,6	Forequarters of bovine animals, with bone in, fresh or chilled
2203000100	Pivo od slada, u bocama	102.806	52.564	0,6	Beer made from malt, in bottles
2402209000	Cigarete, ostale	99.540	50.894	0,5	Cigarettes
2202100000	Voda, uključujući mineralnu i gaziranu, sa dodatim sladilima i aromama	99.517	50.882	0,5	Waters, incl. mineral and aerated, with added sugar, sweetener or flavour
3402509000	Preparati za pranje i čišćenje	89.949	45.990	0,5	Washing preparations and cleaning preparations
Uvoz svih ostalih roba		13.474.899	6.889.606	74,1	Imports of all other goods

Izvor: Baza podataka Uprave za indirektno/neizravno oporezivanje BiH.

Source: Indirect Taxation Authority of BiH database.

Prethodni podaci

Previous data

VANJSKA TRGOVINA
FOREIGN TRADE

8 - 10 Top 10 zemalja u izvozu i uvozu
Top 10 exports and imports countries

	I - XI 2023			
	'000 KM	'000 EUR	Struktura u % Structure in %	
Ukupan izvoz	10.358.465	5.296.199	100,0	<i>Total imports</i>
Njemačka	1.918.462	980.894	18,5	<i>Germany</i>
Hrvatska	1.533.685	784.161	14,8	<i>Croatia</i>
Austrija	1.207.489	617.379	11,7	<i>Austria</i>
Srbija	1.032.171	527.741	10,0	<i>Serbia</i>
Slovenija	815.014	416.710	7,9	<i>Slovenia</i>
Italija	756.956	387.025	7,3	<i>Italy</i>
Crna Gora	349.711	178.804	3,4	<i>Montenegro</i>
Nizozemska	303.934	155.399	2,9	<i>Netherlands</i>
Francuska	206.942	105.808	2,0	<i>France</i>
Mađarska	180.280	92.176	1,7	<i>Hungary</i>
Ostale zemlje	2.053.821	1.050.102	19,8	<i>Other countries</i>

	I - XI 2023			
	'000 KM	'000 EUR	Struktura u % Structure in %	
Ukupan uvoz	18.172.695	9.291.551	100,0	<i>Total imports</i>
Italija	2.506.480	1.281.543	13,8	<i>Italy</i>
Njemačka	2.244.520	1.147.605	12,4	<i>Germany</i>
Kina	1.734.828	887.003	9,5	<i>China</i>
Hrvatska	1.509.717	771.906	8,3	<i>Croatia</i>
Srbija	1.419.590	725.825	7,8	<i>Serbia</i>
Turska	1.104.916	564.935	6,1	<i>Turkiye</i>
Austrija	689.710	352.643	3,8	<i>Austria</i>
SAD	665.216	340.120	3,7	<i>United States</i>
Slovenija	651.609	333.162	3,6	<i>Slovenia</i>
Poljska	634.887	324.613	3,5	<i>Poland</i>
Ostale zemlje	5.011.222	2.562.197	27,6	<i>Other countries</i>

Izvor: Baza podataka Uprave za indirektno/neizravno oporezivanje BiH.

Source: Indirect Taxation Authority of BiH database.

Prethodni podaci

Previous data

8 - 11 Izvoz Federacije Bosne i Hercegovine po zemljama prema geografskim zonama
Exports of Federation of Bosnia and Herzegovina by countries by geographic zones

	XI 2023		XI 2023	XI 2023	I - XI 2023		I-XI 2023	
	'000 KM	'000 EUR	X 2023	XI 2022	'000 KM	'000 EUR	I-XI 2022	
Ukupno	944.635	482.984	100,7	94,4	10.358.465	5.296.199	92,8	Total
Zemlje EU	693.303	354.480	99,3	92,7	7.819.887	3.998.245	93,4	EU countries
Austrija	106.641	54.525	102,6	93,1	1.207.489	617.379	106,0	Austria
Belgija	5.751	2.940	117,0	91,0	60.644	31.007	69,3	Belgium
Bugarska	7.482	3.825	89,6	277,5	78.818	40.299	214,5	Bulgaria
Češka	16.888	8.635	134,7	137,4	163.313	83.501	120,1	Czech Republic
Kipar	267	137	513,5	164,8	1.939	991	92,2	Cyprus
Danska	2.527	1.292	111,2	53,8	32.888	16.815	71,7	Denmark
Estonija	136	70	28,5	14,8	3.477	1.778	74,1	Estonia
Finska	20	10	66,7	11,2	4.341	2.220	357,0	Finland
Francuska	20.399	10.430	100,1	93,1	206.942	105.808	85,1	France
Grčka	861	440	52,5	88,4	13.606	6.957	104,2	Greece
Hrvatska	129.631	66.279	96,0	94,3	1.533.685	784.161	95,7	Croatia
Irska	445	228	88,1	194,3	2.703	1.382	178,2	Ireland
Italija	66.744	34.126	93,0	80,5	756.956	387.025	64,1	Italy
Latvija (Letonija)	165	84	100,0	71,4	1.968	1.006	39,0	Latvia
Litvanija	3.505	1.792	57,6	77,8	62.428	31.919	116,5	Lithuania
Luksemburg	475	243	108,2	5,2	13.820	7.066	15,5	Luxembourg
Mađarska	15.722	8.039	106,4	78,9	180.280	92.176	81,2	Hungary
Malta	25	13	-	-	501	256	205,3	Malta
Nizozemska	28.484	14.564	100,6	100,7	303.934	155.399	99,7	Netherlands
Njemačka	173.404	88.660	98,2	95,3	1.918.462	980.894	102,7	Germany
Poljska	10.435	5.335	85,7	62,8	136.556	69.820	69,1	Poland
Portugal	680	348	169,6	74,2	7.826	4.001	16,6	Portugal
Rumunija	8.991	4.597	84,7	112,1	128.443	65.672	105,4	Romania
Slovačka	3.701	1.892	95,7	69,3	53.368	27.287	79,8	Slovakia
Slovenija	77.489	39.619	110,9	102,3	815.014	416.710	105,0	Slovenia
Španija	4.765	2.436	92,1	112,6	50.925	26.038	141,0	Spain
Švedska	7.670	3.922	96,6	99,2	79.561	40.679	90,5	Sweden
Zemlje EFTE	19.437	9.938	106,7	83,9	211.916	108.351	109,5	EFTA countries
Island	-	-	-	-	-	-	-	Iceland
Lihtenštajn	404	207	-	-	501	256	144,0	Liechtenstein
Norveška	2.218	1.134	122,3	58,8	32.638	16.688	95,3	Norway
Švicarska	16.815	8.597	102,5	88,8	178.777	91.407	113,4	Switzerland
Ostale evropske zemlje	191.791	98.061	100,2	95,6	1.943.172	993.528	86,7	Other european countries
Albanija	2.241	1.146	92,4	84,2	28.133	14.384	85,2	Albania
Crna Gora	26.906	13.757	93,6	102,2	349.711	178.804	95,3	Montenegro
Kosovo	5.304	2.712	69,3	58,6	77.368	39.558	79,5	Kosovo
Sjeverna Makedonija	10.584	5.412	86,2	100,6	115.475	59.041	116,4	Macedonia FYR
Ruska Federacija	16.900	8.641	101,2	97,2	80.061	40.935	141,7	Russian Federation
Srbija	106.574	54.490	108,7	95,6	1.032.171	527.741	80,5	Serbia
Turska	15.277	7.811	103,8	119,2	168.910	86.362	75,9	Turkey
Ujedinjeno Kraljevstvo	5.949	3.042	75,6	119,4	60.670	31.020	124,0	United Kingdom
Ostale zemlje	2.056	1.051	67,9	38,7	30.673	15.683	91,2	Other countries
Afrika	10.848	5.546	310,5	117,5	50.277	25.706	84,3	Africa

8 - 11 Izvoz Federacije Bosne i Hercegovine po zemljama prema geografskim zonama (nastavak)
Exports of Federation of Bosnia and Herzegovina by countries by geographic zones (continued)

	XI 2023		XI 2023	XI 2023	I - XI 2023		I-XI 2023	
	'000 KM	'000 EUR	X 2023	XI 2022	'000 KM	'000 EUR	I-XI 2022	
Zemlje sjeverne Afrike	5.691	2.910	626,8	66,1	20.915	10.694	42,7	North Africa
Ostale Afričke zemlje	5.157	2.637	199,4	833,1	29.362	15.013	275,8	Other African countries
Amerika	18.446	9.431	122,3	213,8	171.126	87.495	146,6	America
Zemlje sjeverne Amerike	15.861	8.110	150,8	239,4	135.662	69.363	140,3	North America
Kanada	61	31	32,1	179,4	697	356	74,2	Canada
SAD	15.800	8.078	153,0	239,7	134.964	69.006	140,9	United States
Ostale zemlje	-	-	-	-	1	1	-	Other countries
Zemlje Centralne Amerike i Kariba	1.516	775	92,7	102,7	20.682	10.575	132,5	Centr. America and Caribbean
Zemlje Južne Amerike	1.069	547	36,4	202,8	14.782	7.558	333,5	South America
Azija	10.532	5.385	93,5	123,0	144.977	74.126	87,2	Asia
Zemlje Bliskog i Srednjeg Istoka	3.943	2.016	58,9	68,7	76.572	39.151	60,5	Near and Middle Eastern countries
Ostale zemlje Azije	6.589	3.369	144,5	233,1	68.405	34.975	172,5	Other Asian countries
Indija	1.127	576	97,9	257,3	18.591	9.505	379,8	India
Japan	4	2	7,7	400,0	939	480	273,8	Japan
Kina	3.238	1.656	194,8	286,5	13.393	6.848	100,6	China
Malezija	387	198	44,2	81,0	15.904	8.132	-	Malaysia
Ostale zemlje	1.833	937	223,5	235,0	19.578	10.010	97,7	Other countries
Zemlje okeanije i polarnog regiona	112	57	42,1	38,2	4.526	2.314	91,8	Oceania and Polar Regions
Australija i Novi Zeland	112	57	42,1	38,2	4.526	2.314	91,8	Australia and New Zealand
Australija	112	57	52,3	42,7	4.289	2.193	91,4	Australia
Novi Zeland	-	-	-	-	237	121	99,2	New Zealand
Ostale zemlje	-	-	-	-	-	-	-	Other countries
Ostale zemlje Okeanije i Polarnog Regiona	-	-	-	-	-	-	-	Other countries of Oceania and Polar Region
Neraspoređeno	166	85	61,9	6,7	12.584	6.434	112,2	Unclassified

Izvor: Baza podataka Uprave za indirektno/neizravno oporezivanje BiH.

Source: Indirect Taxation Authority of BiH database.

Prethodni podaci

Previous data

8 - 12 Uvoz federacije bosne i hercegovine po zemljama prema geografskim zonama
Imports of federation of bosnia and hercegovina by countries by geographic zones

	XI 2023		XI 2023	XI 2023	I - XI 2023		I-XI 2023	
	000 KM	000 EUR	X 2023	XI 2022	000 KM	000 EUR	I-XI 2022	
Ukupno	1.648.986	843.113	96,0	96,0	18.172.695	9.291.551	97,4	Total
Zemlje EU	1.022.878	522.989	99,2	99,6	10.896.426	5.571.254	100,9	EU countries
Austrija	64.558	33.008	103,0	101,6	689.710	352.643	99,9	Austria
Belgija	16.244	8.305	102,0	109,3	173.958	88.943	89,0	Belgium
Bugarska	6.367	3.255	104,1	96,5	73.188	37.420	92,4	Bulgaria
Češka	31.294	16.000	89,6	71,1	364.329	186.278	109,3	Czech Republic
Kipar	37	19	56,9	77,1	537	275	228,5	Cyprus
Danska	5.462	2.793	156,0	107,6	47.739	24.409	109,8	Denmark
Estonija	141	72	40,8	30,3	2.721	1.391	62,3	Estonia
Finska	1.451	742	38,5	32,8	43.717	22.352	151,8	Finland
Francuska	30.866	15.782	93,4	102,4	323.475	165.390	104,2	France
Grčka	5.937	3.036	62,6	114,4	120.097	61.405	80,1	Greece
Hrvatska	142.015	72.611	105,4	73,0	1.509.717	771.906	70,2	Croatia
Irska	6.807	3.480	89,9	139,3	76.856	39.296	122,4	Ireland
Italija	249.039	127.332	97,3	121,0	2.506.480	1.281.543	117,7	Italy
Latvija (Letonija)	532	272	72,3	114,7	4.619	2.362	92,5	Latvia
Litvanija	1.422	727	125,5	217,1	13.084	6.690	109,7	Lithuania
Luksemburg	819	419	142,9	54,9	9.565	4.891	120,6	Luxembourg
Mađarska	34.017	17.393	91,4	85,1	388.587	198.681	90,8	Hungary
Malta	341	174	101,8	32,6	6.855	3.505	144,0	Malta
Nizozemska	25.778	13.180	117,1	105,3	275.972	141.102	126,4	Netherlands
Njemačka	220.541	112.761	103,0	113,0	2.244.520	1.147.605	109,8	Germany
Poljska	54.485	27.858	91,1	87,5	634.887	324.613	117,9	Poland
Portugal	4.538	2.320	200,7	149,3	33.163	16.956	109,9	Portugal
Rumunija	16.593	8.484	86,7	115,9	175.369	89.665	98,6	Romania
Slovačka	17.830	9.116	125,3	98,4	171.478	87.675	92,1	Slovakia
Slovenija	54.391	27.810	92,0	94,9	651.609	333.162	98,6	Slovenia
Španija	20.227	10.342	102,2	105,4	231.445	118.336	110,9	Spain
Švedska	11.146	5.699	89,1	114,0	122.749	62.761	123,3	Sweden
Zemlje EFTE	16.230	8.298	108,9	149,8	147.094	75.208	106,9	EFTA countries
Island	21	11	47,7	116,7	322	165	45,4	Iceland
Lihtenštajn	86	44	-	130,3	815	417	97,5	Liechtenstein
Norveška	1.905	974	81,7	138,0	19.457	9.948	90,7	Norway
Švicarska	14.218	7.270	113,6	151,7	126.500	64.678	110,3	Switzerland
Ostale evropske zemlje	274.913	140.561	93,3	89,6	3.247.361	1.660.349	90,8	Other european countries
Albanija	4.134	2.114	99,1	118,9	37.396	19.120	118,0	Albania
Crna Gora	3.962	2.026	95,2	52,2	38.733	19.804	61,6	Montenegro
Kosovo	1.794	917	85,5	128,9	18.116	9.263	102,7	Kosovo
Sjeverna Makedonija	11.749	6.007	96,5	114,4	117.439	60.046	108,4	Macedonia FYR
Ruska Federacija	15.751	8.053	94,5	62,9	346.548	177.187	73,4	Russian Federation
Srbija	109.325	55.897	82,8	82,4	1.419.590	725.825	94,1	Serbia
Turska	109.730	56.104	101,8	98,8	1.104.916	564.935	89,3	Turkey
Ujedinjeno Kraljevstvo	14.199	7.260	131,1	123,1	124.901	63.861	129,1	United Kingdom
Ostale zemlje	4.269	2.183	91,3	113,1	39.722	20.310	98,9	Other countries
Afrika	12.432	6.356	87,8	120,6	155.366	79.437	196,3	Africa

VANJSKA TRGOVINA
FOREIGN TRADE

8 - 12 Uvoz federacije bosne i hercegovine po zemljama prema geografskim zonama (nastavak)
Imports of federation of bosnia and hercegovina by countries by geographic zones (continued)

	XI 2023		XI 2023	XI 2023	I - XI 2023		I-XI 2023	
	'000 KM	'000 EUR	X 2023	XI 2022	'000 KM	'000 EUR	I-XI 2022	
Zemlje sjeverne Afrike	11.316	5.786	111,4	120,9	129.030	65.972	213,1	North Africa
Ostale Afričke zemlje	1.116	571	27,9	117,5	26.336	13.465	141,6	Other African countries
Amerika	78.121	39.943	92,2	96,4	888.999	454.538	83,3	America
Zemlje sjeverne Amerike	60.319	30.841	92,0	99,0	681.505	348.448	81,2	North America
Kanada	868	444	20,8	107,6	16.289	8.328	143,6	Canada
SAD	59.451	30.397	96,8	98,8	665.216	340.120	80,3	United States
Ostale zemlje	-	-	-	-	-	-	-	Other countries
Zemlje Centralne Amerike i Kariba	3.263	1.668	103,2	94,4	33.630	17.195	89,6	Centr. America and Caribbean
Zemlje Južne Amerike	14.539	7.434	90,7	87,4	173.864	88.895	91,5	South America
Azija	243.421	124.459	87,7	86,8	2.789.844	1.426.425	93,3	Asia
Zemlje Bliskog i Srednjeg Istoka	7.959	4.069	65,0	70,0	122.032	62.394	67,4	Near and Middle Eastern countries
Ostale zemlje Azije	235.462	120.390	88,8	87,6	2.667.812	1.364.031	94,9	Other Asian countries
Indija	17.940	9.173	58,7	40,8	298.632	152.688	41,1	India
Japan	8.329	4.259	75,7	98,6	110.872	56.688	140,3	Japan
Kina	158.271	80.923	92,8	95,4	1.734.828	887.003	114,4	China
Malezija	2.349	1.201	112,4	104,7	31.543	16.128	143,1	Malaysia
Ostale zemlje	48.573	24.835	95,3	100,5	491.937	251.523	105,3	Other countries
Zemlje okeanije i polarnog regiona	371	190	127,5	123,7	33.516	17.136 -	-	Oceania and Polar Regions
Australija i Novi Zeland	370	189	127,1	149,2	33.324	17.038 -	-	Australia and New Zealand
Australija	364	186	175,8	284,4	33.023	16.884 -	-	Australia
Novi Zeland	6	3	9,2	5,3	266	136	69,1	New Zealand
Ostale zemlje	-	-	-	-	35	18	71,4	Other countries
Ostale zemlje Okeanije i Polarnog Regiona	1	1 -	-	1,9	192	98	73,3	Other countries of Oceania and Polar Region
Neraspoređeno	620	317	179,2	60,1	14.089	7.204	237,4	Unclassified

Izvor: Baza podataka Uprave za indirektno/neizravno oporezivanje BiH.

Source: Indirect Taxation Authority of BiH database.

Prethodni podaci

Previous data

VANJSKA TRGOVINA
FOREIGN TRADE

8 - 13 Izvoz i uvoz po statističkim procedurama

Exports and imports according to statistical procedures

	I - XI 2023		
	'000 KM	Struktura u % Structure in %	
Ukupan izvoz	10.358.465	100,0	<i>Total exports</i>
1 Redovan izvoz	7.813.587	75,4	<i>Normal exports</i>
2 Izvoz nakon unutrašnje obrade	2.533.241	24,5	<i>Exports after inward processing</i>
3 Izvoz na vanjsku obradu	11.637	0,1	<i>Exports for outward processing</i>
Ukupan uvoz	18.172.695	100,0	<i>Total imports</i>
1 Redovan uvoz	16.368.595	90,1	<i>Normal imports</i>
2 Uvoz na unutrašnju obradu	1.791.715	9,9	<i>Imports for inward processing</i>
3 Uvoz nakon vanjske obrade	12.384	0,1	<i>Imports after outward processing</i>

	I - XI 2023		
	'000 KM	Struktura u % Structure in %	
Ukupan izvoz	5.296.199	100,0	<i>Total exports</i>
1 Redovan izvoz	3.995.024	75,4	<i>Normal exports</i>
2 Izvoz nakon unutrašnje obrade	1.295.226	24,5	<i>Exports after inward processing</i>
3 Izvoz na vanjsku obradu	5.950	0,1	<i>Exports for outward processing</i>
Ukupan uvoz	9.291.551	100,0	<i>Total imports</i>
1 Redovan uvoz	8.369.130	90,1	<i>Normal imports</i>
2 Uvoz na unutrašnju obradu	916.089	9,9	<i>Imports for inward processing</i>
3 Uvoz nakon vanjske obrade	6.332	0,1	<i>Imports after outward processing</i>

Izvor: Baza podataka Uprave za indirektno/neizravno oporezivanje BiH.

Source: Indirect Taxation Authority of BiH database.

Prethodni podaci

Previous data

UNUTRAŠNJA/UNUTARNJA TRGOVINA
DOMESTIC TRADE

Desezonirani i kalendarski prilagođeni pokazatelji ¹⁾
seasonally and working-day adjusted indicators ¹⁾

9 - 1 Trgovina na malo - mjesečne stope promjena izračunate iz desezoniranih indeksa
Month - on - month growth rates calculated on basis of seasonally adjusted indices

	<u>VI 2023</u> V 2023	<u>VII 2023</u> VI 2023	<u>VIII 2023</u> VII 2023	<u>IX 2023</u> VIII 2023	<u>X 2023</u> IX 2023	<u>XI 2023</u> X 2023	
Ukupan promet - oblast 47*							Total turnover - division 47
Nominalno	0,9	1,5	1,6	-0,3	0,3	1,7	Value index
Realno	0,6	1,4	0,7	-0,4	0,9	1,6	Volume index
Promet od trgovine na malo							Retail turnover
Nominalno	1,0	1,7	1,9	-0,6	-0,1	1,7	Value index
Realno	0,9	1,9	0,5	-1,3	1,0	3,3	Volume index

9 - 2 Trgovina na malo - godišnje stope promjena izračunate iz kalendarski prilagođenih indeksa
Year - on - year growth rates calculated on basis of working day adjusted indices

	<u>VI 2023</u> VI 2022	<u>VII 2023</u> VII 2022	<u>VIII 2023</u> VIII 2022	<u>IX 2023</u> IX 2022	<u>X 2023</u> X 2022	<u>XI 2023</u> XI 2022	
Ukupan promet - oblast 47							Total turnover - division 47
Nominalno	7,8	9,1	10,2	10,5	7,8	9,5	Value index
Realno	6,4	7,4	6,8	7,0	7,1	10,5	Volume index
Promet od trgovine na malo							Retail turnover
Nominalno	8,0	9,1	10,7	11,4	9,4	10,1	Value index
Realno	6,5	7,5	7,6	7,9	8,8	10,9	Volume index

9 - 3 Desezonirani indeksi prometa prema glavnoj djelatnosti poslovnog subjekta, KD BiH 2010
Seasonally adjusted turnover indices, by main activity of business entity, according to KD BiH 2010

		Ukupan promet Total turnover						
		nominalno Value indices			realno Volume indices			
		<u>IX 2023</u> VIII 2023	<u>X 2023</u> IX 2023	<u>XI 2023</u> X 2023	<u>IX 2023</u> VIII 2023	<u>X 2023</u> IX 2023	<u>XI 2023</u> X 2023	
47	Trgovina na malo, osim trgovine motornim vozilima i motociklima	99,7	100,3	101,7	99,6	100,9	101,6	Retail trade, except of motor vehicles and motorcycles
47.11+	Trgovina na malo hranom, pićem i duhanskim proizvodima	100,0	98,5	102,5	99,9	99,1	101,6	Retail trade of food, beverages and tobacco
47.19+	Trgovina na malo do neprehrambenim proizvodima (osim trgovine motornim gorivima)	99,4	102,7	103,5	99,8	102,4	103,2	Retail trade of non-food products (except of automotive fuels)
47-	Trgovina na malo, osim specijalizirane trgovine motornim gorivom	99,7	100,6	103,0	99,8	101,0	102,5	Retail trade, except of automotive fuels in specialised stores

Prethodni podaci

Previous data

UNUTRAŠNJA/UNUTARNJA TRGOVINA
DOMESTIC TRADE

9 - 3 Desezonirani indeksi prometa prema glavnoj djelatnosti poslovnog subjekta, KD BiH 2010 (nastavak)
Seasonally adjusted turnover indices, by main activity of business entity, according to KD BiH 2010 (continued)

	Promet od trgovine na malo Turnover from retailing activities						
	nominalno Value indices			realno Volume indices			
	<u>IX 2023</u> VIII 2023	<u>X 2023</u> IX 2023	<u>XI 2023</u> X 2023	<u>IX 2023</u> VIII 2023	<u>X 2023</u> IX 2023	<u>XI 2023</u> X 2023	
Ukupno	99,4	99,9	101,7	98,7	101,0	103,3	Total
47 Trgovina na malo, osim trgovine motornim vozilima i motociklima	99,6	100,0	101,6	98,9	101,1	103,2	Retail trade, except of motor vehicles and motorcycles
47.11+ Trgovina na malo hranom, pićem i duhanskim proizvodima	99,9	98,9	102,0	100,0	98,8	102,5	Retail trade of food, beverages and tobacco
47.19+47.4 Trgovina na malo neprehrambenim proizvodima (osim trgovine motornim gorivima)	98,7	101,8	103,6	97,7	103,3	106,2	Retail trade of non-food products (except of automotive fuels)
47 - Trgovina na malo, osim specijalizirane trgovine motornim gorivom	99,3	100,3	102,8	98,7	101,3	104,6	Retail trade, except of automotive fuels in specialised stores
47.30							
Ostale djelatnosti (izvan G 47)	97,2	99,2	103,1	96,7	99,5	103,8	Other activities (excl. G 47)

9 - 4 Kalendarski prilagođeni indeksi prometa prema glavnoj djelatnosti poslovnog subjekta, KD BiH 2010
Working-day adjusted turnover indices, by main activity of business entity, according to KD BiH 2010

	Ukupan promet Total turnover						
	nominalno Value indices			realno Volume indices			
	<u>IX 2023</u> IX 2022	<u>X 2023</u> X 2022	<u>XI 2023</u> XI 2022	<u>IX 2023</u> IX 2022	<u>X 2023</u> X 2022	<u>XI 2023</u> XI 2022	
47 Trgovina na malo, osim trgovine motornim vozilima i motociklima	110,5	107,8	109,5	107,0	107,1	110,5	Retail trade, except of motor vehicles and motorcycles
47.11+ Trgovina na malo hranom, pićem i duhanskim proizvodima	116,7	110,6	111,3	108,1	104,0	105,3	Retail trade of food, beverages and tobacco
47.19+47.4 Trgovina na malo neprehrambenim proizvodima (osim trgovine motornim gorivima)	106,4	110,0	114,0	103,7	108,7	114,9	Retail trade of non-food products (except of automotive fuels)
47 - Trgovina na malo, osim specijalizirane trgovine motornim gorivom	111,4	110,3	112,7	105,6	106,6	110,8	Retail trade, except of automotive fuels in specialised stores
47.30							

9 - 4 Kalendarski prilagođeni indeksi prometa prema glavnoj djelatnosti poslovnog subjekta, KD BiH 2010 (nastavak)
Working-day adjusted turnover indices, by main activity of business entity, according to KD BiH 2010 (continued)

	Promet od trgovine na malo Turnover from retailing activities						
	nominalno Value indices			realno Volume indices			
	<u>IX 2023</u> IX 2022	<u>X 2023</u> X 2022	<u>XI 2023</u> XI 2022	<u>IX 2023</u> IX 2022	<u>X 2023</u> X 2022	<u>XI 2023</u> XI 2022	
Ukupno	111,4	109,4	110,1	107,9	108,8	110,9	Total
47 Trgovina na malo, osim trgovine motornim vozilima i motociklima	112,4	110,5	111,1	108,9	110,0	111,9	Retail trade, except of motor vehicles and motorcycles
47.11+ Trgovina na malo hranom, pićem i duhanskim proizvodima	118,7	114,3	113,8	110,0	107,2	107,6	Retail trade of food, beverages and tobacco
47.19+47.4 Trgovina na malo neprehrambenim proizvodima (osim trgovine motornim gorivima)	108,7	112,9	115,1	105,9	112,2	116,0	Retail trade of non-food products (except of automotive fuels)
47 - Trgovina na malo, osim specijalizirane trgovine motornim gorivom	113,5	113,6	114,5	107,6	110,0	112,4	Retail trade, except of automotive fuels in specialised stores
47.30							
Ostale djelatnosti (izvan G 47)	99,5	94,7	97,7	96,4	93,9	98,8	Other activities (excl. G 47)

Prethodni podaci

Previous data

UNUTRAŠNJA/UNUTARNJA TRGOVINA
DOMESTIC TRADE

9 - 5 Kalendarski prilagođeni indeksi prometa prema glavnoj djelatnosti poslovnog subjekta, KD BiH 2010

Working-day adjusted turnover indices, by main activity of business entity, according to KD BiH 2010

θ 2015=100

		Ukupan promet <i>Total turnover</i>						
		nominalno <i>Value indices</i>			realno <i>Volume indices</i>			
		<u>IX 2023</u> θ 2015	<u>X 2023</u> θ 2015	<u>XI 2023</u> θ 2015	<u>IX 2023</u> θ 2015	<u>X 2023</u> θ 2015	<u>XI 2023</u> θ 2015	
47	Trgovina na malo, osim trgovine motornim vozilima i motociklima	170,5	175,9	166,8	142,6	148,1	144,0	<i>Retail trade, except of motor vehicles and motorcycles</i>
47.11+ 47.2	Trgovina na malo hranom, pićem i duhanskim proizvodima	175,8	178,0	169,8	131,9	133,4	127,3	<i>Retail trade of food, beverages and tobacco</i>
47.19+ 47.4 do 47.9	Trgovina na malo neprehrambenim proizvodima (osim trgovine motornim gorivima)	166,6	176,5	176,2	164,7	174,9	180,1	<i>Retail trade of non-food products (except of automotive fuels)</i>
47 - 47.30	Trgovina na malo, osim specijalizirane trgovine motornim gorivom	171,1	177,2	173,1	148,8	154,7	154,4	<i>Retail trade, except of automotive fuels in specialised stores</i>

9 - 5 Kalendarski prilagođeni indeksi prometa prema glavnoj djelatnosti poslovnog subjekta, KD BiH 2010 (nastavak)

Working-day adjusted turnover indices, by main activity of business entity, according to KD BiH 2010 (continued)

θ 2015=100

		Promet od trgovine na malo <i>Turnover from retailing activities</i>						
		nominalno <i>Value indices</i>			realno <i>Volume indices</i>			
		<u>IX 2023</u> θ 2015	<u>X 2023</u> θ 2015	<u>XI 2023</u> θ 2015	<u>IX 2023</u> θ 2015	<u>X 2023</u> θ 2015	<u>XI 2023</u> θ 2015	
Ukupno		178,8	183,3	172,7	149,9	155,7	150,3	<i>Total</i>
47	Trgovina na malo, osim trgovine motornim vozilima i motociklima	182,0	187,0	176,2	152,6	158,9	153,3	<i>Retail trade, except of motor vehicles and motorcycles</i>
47.11+ 47.2	Trgovina na malo hranom, pićem i duhanskim proizvodima	189,6	191,2	182,8	142,3	143,4	137,0	<i>Retail trade of food, beverages and tobacco</i>
47.19+ 47.4 do 47.9	Trgovina na malo neprehrambenim proizvodima (osim trgovine motornim gorivima)	169,0	178,3	174,8	168,4	180,6	182,7	<i>Retail trade of non-food products (except of automotive fuels)</i>
47 - 47.30	Trgovina na malo, osim specijalizirane trgovine motornim gorivom	178,9	184,5	178,7	155,9	162,7	160,8	<i>Retail trade, except of automotive fuels in specialised stores</i>
Ostale djelatnosti (izvan G 47)		142,8	141,7	133,6	120,4	120,0	116,5	<i>Other activities (excl. G 47)</i>

Prethodni podaci

Previous data

UNUTRAŠNJA/UNUTARNJA TRGOVINA
DOMESTIC TRADE

Izvorni, neprilagođeni pokazatelji
Gross, non-adjusted indicators

9 - 6 Nominalni indeksi od trgovine na malo prema trgovačkim strukama
Value indices of retail trade by branches

		$\frac{XI\ 2023}{X\ 2023}$	$\frac{XI\ 2023}{XI\ 2022}$	$\frac{I - XI\ 2023}{I - XI\ 2022}$	Udio u ukupnom prometu Share in total turnover XI 2023	
Ukupno		94,2	110,1	109,5	100,0	Total
11	Nespecijalizirane prodavnice/ prodavaonice živežnim namirnicama	96,2	114,9	120,2	35,0	Non-specialized stores of food
19	Ostale nespecijalizirane prodavnice/ prodavaonice	100,3	114,3	106,3	10,4	Other non-specialized stores
21+22+23+ 24+25+26+29	Specijalizirane prodavnice/prodavaonice živežnim namirnicama	89,0	98,9	99,6	2,8	Specialized stores with food, beverages and tobacco
30	Motorna goriva i maziva	85,4	98,1	93,7	22,0	Automotive fuels and lubricants
51+71+72	Tekstil, obuća, odjevni i kožni predmeti	115,1	117,7	111,1	8,0	Textiles, clothes, footwear and leather products
52	Željezna roba, boje, staklo i ostali građevinski materijal u specijalnim prodavnicama/prodavaonicama	84,1	111,0	110,0	5,8	Hardware, paints and glass in specialised store
54+59	Namještaj, oprema za rasvjetu, električni i ostali aparati za domaćinstvo/kućanstvo	109,3	110,6	117,0	3,4	Furniture, lighting equipment, electrical and other household appliances,
73+74+75	Apoteke/ljekarne, medicinski i ortopedski proizvodi, kozmetički i toaletni proizvodi	89,6	116,3	119,5	8,1	Dispensing chemist, medical and orthopaedic, cosmetic and toilet goods
41+42+43+ 53+61+61+ 64+65+76+ 77+78	Ostala trgovina na malo u specijalnim prodavnicama/prodavaonicama	97,6	121,4	114,8	3,3	Other retail sale in specialised stores
79-99	Ostala trgovina na malo izvan prodavnica/prodavaonica	107,1	96,8	106,4	1,1	Other retail sale not in stores

Prethodni podaci

Previous data

TURIZAM
TOURISM

10 - 1 Dolasci i noćenja turista
Tourists arrivals and nights

	Dolasci turista <i>Tourist arrivals</i>				Noćenja turista <i>Tourist nights</i>				
	XI 2023	XI 2023 XI 2022	I - XI 2023	I-XI 2023 I-XI 2022	XI 2023	XI 2023 XI 2022	I - XI 2023	I-XI 2023 I-XI 2022	
UKUPNO	72.524	111,5	1.163.184	122,0	131.955	103,3	2.372.232	117,0	TOTAL
Domaći	26.835	108,0	310.985	100,8	44.574	100,1	613.994	100,8	Domestic
Strani	45.689	113,7	852.199	132,1	87.381	105,0	1.758.238	123,9	Foreign

Dolasci i noćenja turista prema vrstama objekata

Tourist arrivals and nights by types of accommodation

UKUPNO	72.524	111,5	1.163.184	122,0	131.955	103,3	2.372.232	117,0	TOTAL
Hoteli i sličan smještaj	70.203	111,2	1.114.206	121,9	127.036	102,9	2.258.306	117,1	Hotels and similiar accommodation
Odmarališta i slični objekti za kraći odmor	2.148	129,6	37.395	115,6	4.625	117,6	92.128	110,4	Holiday and other short-stay accommodation
Kampovi i prostori za kampiranje	58	61,7	10.098	172,9	78	50,0	19.118	152,1	Camps and camping grounds
Ostali smještaj	115	83,9	1.485	98,7	216	108,5	2.680	104,2	Other accommodation
DOMAĆI	26.835	108,0	310.985	100,8	44.574	100,1	613.994	100,8	DOMESTIC
Hoteli i sličan smještaj	25.512	107,1	291.618	100,2	42.327	100,1	574.010	100,4	Hotels and similiar accommodation
Odmarališta i slični objekti za kraći odmor	1.235	131,2	16.989	106,8	2.119	99,5	35.857	104,7	Holiday and other short-stay accommodation
Kampovi i prostori za kampiranje	11	84,6	1.530	214,9	11	84,6	2.466	212,0	Camps and camping grounds
Ostali smještaj	77	100,0	848	94,8	117	89,3	1.661	93,4	Other accommodation
STRANI	45.689	113,7	852.199	132,1	87.381	105,0	1.758.238	123,9	FOREIGN
Hoteli i sličan smještaj	44.691	113,7	822.588	132,1	84.709	104,3	1.684.296	124,1	Hotels and similiar accommodation
Odmarališta i slični objekti za kraći odmor	913	127,3	20.406	124,2	2.506	139,0	56.271	114,4	Holiday and other short-stay accommodation
Kampovi i prostori za kampiranje	47	58,0	8.568	167,1	67	46,9	16.652	146,0	Camps and camping grounds
Ostali smještaj	38	63,3	637	104,4	99	145,6	1.019	128,3	Other accommodation

10 - 2 Dolasci i noćenja turista prema načinu dolaska

Tourist arrivals and nights, by organization of tourist arrivals

	Individualno <i>Individual arrangement</i>				Organizirano <i>Organized trips</i>				
	dolasci turista <i>Tourist arrivals</i>		noćenja turista <i>Tourist nights</i>		dolasci turista <i>Tourist arrivals</i>		noćenja turista <i>Tourist nights</i>		
	XI 2023	Struktura %	I - XI 2023	Struktura %	XI 2023	Struktura %	I - XI 2023	Struktura %	
UKUPNO	55.157	76,1	101.630	77,0	17.367	23,9	30.325	23,0	TOTAL
Domaći	23.562	42,7	39.299	38,7	3.273	18,8	5.275	17,4	Domestic
Strani	31.595	57,3	62.331	61,3	14.094	81,2	25.050	82,6	Foreign

10 - 3 Svrha dolaska turista

Purpose of the trip

	Poslovno <i>Business</i>				Ostalo <i>Other</i>				
	dolasci turista <i>Tourist arrivals</i>		noćenja turista <i>Touristnights</i>		dolasci turista <i>Tourist arrivals</i>		noćenja turista <i>Touristnights</i>		
	XI 2023	Struktura %	I - XI 2023	Struktura %	XI 2023	Struktura %	I - XI 2023	Struktura %	
UKUPNO	11.446	15,8	20.748	15,7	61.078	84,2	111.207	84,3	TOTAL
Domaći	6.651	58,1	10.234	49,3	20.184	33,0	34.340	30,9	Domestic
Strani	4.795	41,9	10.514	50,7	40.894	67,0	76.867	69,1	Foreign

TURIZAM
TOURISM

10 - 4 Dolasci i noćenja turista po zemljama prebivališta (nastavak)
Tourist arrivals and nights by country of residence (continued)

	Dolasci turista <i>Tourist arrivals</i>				Noćenja turista <i>Tourist nights</i>				
	XI 2023	XI 2023 XI 2022	I - XI 2023	I-XI 2023 I-XI 2022	XI 2023	XI 2023 XI 2022	I - XI 2023	I-XI 2023 I-XI 2022	
UKUPNO STRANI	45.689	113,7	852.199	132,1	87.381	105,0	1.758.238	123,9	TOTAL
Albanija	475	83,8	3.152	104,7	1.046	94,8	7.237	122,1	Albania
Austrija	1.067	108,0	24.185	120,1	2.071	116,0	48.027	116,3	Austria
Belgija	149	120,2	5.614	119,5	295	119,4	13.248	125,3	Belgium
Bugarska	293	112,3	4.891	144,8	613	110,1	9.402	138,7	Bulgaria
Crna Gora	2.113	148,0	18.208	122,0	3.919	132,4	34.593	120,4	Montenegro
Češka	217	117,3	6.524	124,8	448	111,7	12.129	116,9	Czech Republic
Danska	70	83,3	4.337	85,8	163	63,9	12.223	90,5	Denmark
Estonija	8	114,3	565	157,8	18	75,0	1.259	195,2	Estonia
Finska	55	152,8	1.379	115,3	145	65,9	2.878	100,4	Finland
Francuska	345	99,7	15.648	114,0	763	112,5	47.763	108,1	France
Grčka	120	72,7	3.483	164,4	262	64,2	7.438	166,3	Greece
Nizozemska	378	97,4	15.823	105,3	1.233	118,2	39.399	104,8	Netherlands
Hrvatska	8.526	88,6	115.873	128,3	14.421	85,3	215.345	127,4	Croatia
Irska	107	69,0	2.772	97,0	303	94,1	9.143	94,7	Ireland
Island	7	100,0	288	170,4	7	33,3	758	185,8	Iceland
Italija	983	97,9	20.500	120,1	2.699	107,8	45.121	121,9	Italy
Kipar	12	100,0	742	164,9	21	91,3	1.243	157,1	Cyprus
Latvija	6	33,3	825	177,4	15	34,9	2.439	266,0	Latvia
Litvanija	26	37,1	895	62,7	75	73,5	1.402	43,9	Lithuania
Luksemburg	22	122,2	902	84,0	51	150,0	1.967	81,3	Luxembourg
Mađarska	328	97,0	14.538	126,6	673	79,0	28.299	112,2	Hungary
Sjeverna Makedonija	807	125,9	9.952	144,4	1.616	99,3	19.593	138,9	Macedonia
Malta	160	-	634	184,3	270	-	1.444	210,2	Malta
Norveška	101	94,4	3.604	106,8	220	95,2	7.917	112,0	Norway
Njemačka	1.498	100,3	43.163	116,3	3.284	83,4	94.035	111,8	Germany
Poljska	228	82,3	20.102	104,8	581	64,2	51.035	109,6	Poland
Portugal / Portugalija	67	145,7	2.222	107,9	173	173,0	5.374	101,6	Portugal
Rumunija / Rumunjska	206	163,5	4.354	113,9	478	159,3	8.213	99,5	Romania
Rusija	439	67,6	6.459	147,6	817	66,3	12.303	140,8	Russia
Slovačka	588	-	4.364	163,1	1.047	264,4	9.136	152,6	Slovakia
Slovenija	2.496	81,5	42.379	116,1	4.225	83,7	81.444	123,1	Slovenia
Srbija	3.792	88,6	47.651	100,1	6.979	87,6	89.488	99,1	Serbia
Španija / Španjolska	240	46,1	9.111	112,7	524	33,3	20.144	98,2	Spain
Švajcarska / Švicarska	459	127,9	10.009	107,7	947	124,4	20.594	105,6	Switzerland (including Liechtenstein)
Švedska	248	60,1	8.859	94,0	558	64,1	20.758	94,3	Sweden
Turska	7.069	207,4	110.269	226,9	12.275	205,5	160.096	200,1	Turkey
Ujedinjeno Kraljevstvo	601	109,5	11.479	117,3	1.576	118,0	29.431	122,5	United Kingdom
Ukrajina	96	71,6	1.882	122,1	264	52,7	4.554	107,4	Ukraine
Ostale evropske zemlje	223	125,3	1.893	59,5	566	103,5	5.732	73,2	Other European countries
Egipat	23	53,5	727	117,3	118	44,9	2.292	124,2	Egypt
Južnoafrička Republika	7	70,0	365	101,4	10	25,6	708	112,4	South Africa
Ostale afričke zemlje	123	103,4	1.976	125,5	323	49,9	4.905	111,3	Other African countries

TURIZAM
TOURISM

10 - 4 Dolasci i noćenja turista po zemljama prebivališta (nastavak)
Tourist arrivals and nights by country of residence (continued)

	Dolasci turista <i>Tourist arrivals</i>				Noćenja turista <i>Tourist nights</i>				
	XI 2023	XI 2023 XI 2022	I - XI 2023	I-XI 2023 I-XI 2022	XI 2023	XI 2023 XI 2022	I - XI 2023	I-XI 2023 I-XI 2022	
Kanada	137	88,4	4.778	131,2	317	41,4	10.664	129,2	<i>Canada</i>
SAD	1.739	152,4	31.530	123,4	4.505	139,9	74.052	126,0	<i>USA</i>
Ostale sjeverno-američke zemlje	28	22,8	835	65,3	63	24,8	1.738	57,7	<i>Other Northern American countries</i>
Brazil	197	118,0	3.408	163,9	529	64,3	6.640	122,3	<i>Brazil</i>
Ostale zemlje Južne i Srednje Amerike	307	131,2	6.058	170,5	846	160,5	11.438	168,0	<i>Other Southern and Central American C.</i>
Bahrein	21	26,6	3.976	53,0	73	32,3	11.348	55,3	<i>Bahrain</i>
Indija	104	125,3	2.765	188,5	194	115,5	5.460	174,8	<i>India</i>
Iran	8	15,4	352	120,6	20	4,0	1.099	112,1	<i>Iran</i>
Izrael	18	47,4	9.839	148,2	42	41,2	24.602	141,8	<i>Israel</i>
Japan	76	152,0	1.574	294,2	118	48,8	2.779	185,9	<i>Japan</i>
Južna Koreja	570	230,8	11.913	-	648	137,6	15.712	-	<i>South Korea</i>
Katar	48	94,1	3.836	108,4	163	118,1	12.575	121,8	<i>Qatar</i>
Narodna Republika Kina	2.347	-	25.449	-	3.753	-	35.569	-	<i>People's Republic of China</i>
Kuvajt	133	93,7	13.869	115,4	484	87,7	52.684	115,3	<i>Kuwait</i>
Malezija	1.715	108,5	11.339	132,5	2.003	109,0	14.207	135,7	<i>Malaysia</i>
Oman	213	41,8	15.042	122,3	495	48,9	36.087	124,8	<i>Oman</i>
Saudijska Arabija	963	194,9	51.647	155,8	2.304	188,1	124.218	155,7	<i>Saudi Arabia</i>
Ujedinjeni Arapski Emirati	551	54,2	24.284	80,0	1.589	55,5	73.299	79,6	<i>United Arab Emirates</i>
Ostale azijske zemlje	1.418	133,4	18.225	149,7	2.235	91,3	33.947	120,0	<i>Other Asian countries</i>
Australija	186	148,8	7.273	242,5	698	233,4	16.505	247,6	<i>Australia</i>
Novi Zeland	18	150,0	779	223,2	60	200,0	1.784	219,4	<i>New Zealand</i>
Ostale zemlje Okeanije	114	-	830	276,7	150	-	1.322	239,9	<i>Other countries of Oceania</i>

ZAPOSLENOST, NEZAPOSLENOST I PLAĆE

EMPLOYMENT, UNEMPLOYMENT AND WAGES

Zaposlenost i nezaposlenost

Employment and unemployment

Ukupan broj zaposlenih prema kadrovskoj evidenciji u mjesecu novembru/studenom 2023. godine na području Federacije BiH je 546.242 osobe, što predstavlja povećanje broja zaposlenih za 0,2% u odnosu na oktobar/listopad 2023. godine. U poređenju sa godišnjim prosjekom broja zaposlenih u 2022. godini na području Federacije BiH došlo je do povećanja broja zaposlenih za 2,0%.

The total number of employed persons in November 2023. in the area of the Federation BiH came to 546,242. In relation to the previous month it rose by 0.2%. In comparison with the annual average number of employed persons in 2022. year in the area of the Federation BiH, it rose by 2.0%.

Krajem novembra/studenog 2023. godine u Federaciji Bosne i Hercegovine na evidencijama službi za zapošljavanje bilo je 272.400 nezaposlene osobe, što predstavlja smanjenje broja nezaposlenih za 829 osoba ili 0,3% u odnosu na oktobar/listopad 2023. godine.

According to Unemployment Service data there were 272,400 registered unemployed persons at the end of November 2023. in the Federation BiH. In relation to the previous month it decreased by 829 persons or by 0.3%.

Plaća

Wage

Prosječna mjesečna isplaćena neto plaća po zaposlenom u novembru/studenom 2023. godine u Federaciji Bosne i Hercegovine iznosi 1.310 KM.

The average net wage in November 2023. in the Federation BiH came to 1.310 KM.

U toku mjeseca novembra/studenog 2023. godine došlo je do povećanja prosječne mjesečne isplaćene neto-plaće za 1,9% u odnosu na oktobar/listopad 2023. godine.

In the course of November 2023. the average net wage increased by 1.9, compared with previous month.

U periodu IX 2023. – XI 2023. godine prosječna mjesečna isplaćena neto plaća iznosi 1.285 KM. U odnosu na isti period prethodne godine došlo je do povećanja prosječne mjesečne isplaćene neto-plaće za 12,0%.

In the period between IX 2023. – XI 2023. the average net wage came to 1.285 KM. In comparison to the same period of the last year it increased by 12.0%.

Prosječna mjesečna isplaćena bruto plaća po zaposlenom za novembar/studeni 2023. godine u Federaciji Bosne i Hercegovine iznosi 2.037 KM.

The average gross wage in November 2023. in the Federation BiH came to 2,037 KM.

Penzije/Mirovine

Pension

U Federaciji BiH za mjesec novembar/studeni 2023. godine penzije/irovine su isplaćene za 444.069 penzionera/umirovljenika.

Payment pensions in November 2023. in Federation BiH were for 444,069 pensioners.

Visina isplaćenih penzija/irovina za mjesec novembar/studeni 2023. godine je slijedeća:

The level of payment pension in November 2023. was as follows:

Prosječna isplaćena penzija/irovina iznosi	582,97 KM	Average payment pension	582,97 KM
Najniža isplaćena penzija/irovina iznosi	538,27 KM	The lowest payment pension	538,27 KM
Zajamčena penzija/irovina iznosi	642,40 KM	Guarantee amount of pension	642,40 KM
Najviša isplaćena penzija/irovina	2.626,42 KM	The highest payment pension	2.626,42 KM

Podaci o penzijama/irovinama preuzeti su od Federalnog zavoda MIO-PIO.

Data picked up from pension fund.

CIJENE

Potrošačke cijene u decembru/prosincu 2023. godine, u prosjeku su pale za 0,2% u odnosu na prethodni mjesec.

Posmatrano po odjeljcima Klasifikacije lične/osobne potrošnje prema namjeni, cijene su porasle u odjeljcima: Namještaj, kućanski uređaji i redovno održavanje kuće i Restorani i hoteli za po 0,4%, Zdravstvo za 0,2% i Ostala dobra i usluge za 0,1%.

Cijene su pale u odjeljcima: Prijevoz za 1,6%, Odjeća i obuća za 0,7% i Rekreacija i kultura za 0,1%.

U ostalim odjeljcima, u prosjeku, cijene se nisu mijenjale.

U decembru/prosincu 2023. godine u odnosu na decembar/prosinac 2022. godine, cijene su porasle za 0,8% (godišnja inflacija).

Indeks cijena proizvođača industrijskih proizvoda

Indeksi cijena proizvođača industrijskih proizvoda u Federaciji Bosne i Hercegovine su izračunati u skladu sa Klasifikacijom djelatnosti BiH 2010 (Službeni glasnik BiH br. 47/10) i Nomenklaturom industrijskih proizvoda BiH 2010 (Službeni glasnik BiH br. 12/11 i 41/11).

Indeks cijena proizvođača industrijskih proizvoda se izračunava na bazi prodaje proizvoda proizvedenih u Federaciji BiH, a prodatih na teritoriji Bosne i Hercegovine (domaće tržište) i izvezenih na inozemno tržište.

Ukupan indeks cijena proizvođača industrijskih proizvoda

U decembru/prosincu 2023. godine cijene proizvođača industrijskih proizvoda su porasle za 0,5% u odnosu na prethodni mjesec.

Posmatrano prema Glavnim industrijskim grupacijama cijene su porasle u grupacijama Intermedijarnih proizvoda osim energije za 1,0% i Energije za 0,2%. Cijene su pale u grupacijama Kapitalnih proizvoda za 0,3% i Netrajnih proizvoda za široku potrošnju za 0,1%.

U grupaciji Trajnih proizvoda za široku potrošnju cijene se u prosjeku nisu mijenjale.

Posmatrano prema područjima Klasifikacije djelatnosti BiH 2010, cijene su porasle u područjima Prerađivačke industrije za 0,6% i Vađenja ruda i kamena za 0,2%. Cijene su pale u području Proizvodnje i snabdijevanja/opskrbe električnom energijom, plinom/gasom, parom i klimatizaciji za 0,1%.

Cijene proizvođača industrijskih proizvoda u decembru/prosincu 2023. godine su pale za 1,7% u odnosu na isti mjesec prethodne godine.

Indeks cijena proizvođača industrijskih proizvoda na domaćem tržištu

U decembru/prosincu 2023. godine cijene proizvođača industrijskih proizvoda na domaćem tržištu su porasle za 0,5% u odnosu na prethodni mjesec, a u odnosu na isti mjesec prethodne godine su pale za 0,1%.

Indeks cijena proizvođača industrijskih proizvoda na inozemnom tržištu

U decembru/prosincu 2023. godine cijene proizvođača industrijskih proizvoda na inozemnom tržištu su porasle za 0,6% u odnosu na prethodni mjesec, a u odnosu na isti mjesec prethodne godine su pale za 3,6%.

PRICES

The consumer prices in December 2023, on average decreased by 0.2% in relation to the previous month.

According to the divisions of Classification of Individual Consumption by Purpose (COICOP), the prices increased in the divisions: Furniture, household equipment and routine, maintenance of the house and Restaurants and hotels by 0.4% each, Health by 0.2% and Miscellaneous goods and services by 0.1%.

Prices decreased in the divisions: Transport by 1.6%, Clothing and footwear by 0.7% and Recreation and culture by 0.1%.

In other divisions, on average, prices did not change.

In December 2023 in relation to December 2022, prices increased by 0.8% (annual inflation).

Producer price index

The Producer price indices in Federation of Bosnia and Herzegovina are calculated according to the Classification of activities BiH 2010 (Službeni glasnik BiH br. 47/10) and Nomenclature of Industrial Products BiH 2010 (Službeni glasnik BiH br. 12/11 i 41/11).

The Producer price index is calculated based on production value of industrial products produced in Federation of BiH and sold on the territory of Bosnia and Herzegovina (domestic market) and exported on non-domestic market.

Producer price index-total

In December 2023 producer prices of industrial products increased by 0.5% in relation to the previous month.

According to the main industrial groupings, the prices increased in the groupings Intermediate goods except energy by 1.0% and Energy by 0.2%. The prices decreased in the groupings Capital goods by 0.3% and Non-durable consumer goods by 0.1%.

In the grouping Durable consumer goods the prices on average did not change.

According to the sections of Classification of Activities BiH 2010, the prices increased in the sections Manufacturing by 0.6% and Mining and quarrying by 0.2%. The prices decreased in the section Electricity, gas, steam and air conditioning supply by 0.1%.

Producer prices of industrial products in December 2023 decreased by 1.7% in the relation to the same month of the previous year.

Producer price index on the domestic market

In December 2023, producer prices of industrial products on the domestic market increased by 0.5% in the relation to the previous month and decreased by 0.1% in the relation to the same month of the previous year.

Producer price index on the non-domestic market

In December 2023, producer prices of industrial products on the non-domestic market increased by 0.6% in the relation to the previous month and decreased by 3.6% in the relation to the same month of the previous year.

POLJOPRIVREDA, ŠUMARSTVO I RIBOLOV

Šumarstvo

Ukupna proizvodnja šumskih sortimenata u periodu I-XI 2023. godine u odnosu na isti period 2022. godine manja je za 101.000 m³ ili 5,5 %.

Proizvodnja sortimenata od četinara/četinjača je manja za 16.000 m³ (1,7%), dok je proizvodnja sortimenata od lišćara/listača manja za 86.000 m³ (9,6%).

Ukupna prodaja šumskih sortimenata u periodu I-XI 2023. godine u odnosu na isti period 2022. godine manja je za 142.000 m³ (7,7%).

Prodaja sortimenata od četinara/četinjača manja je za 32.000 m³ (3,3%), dok je prodaja sortimenata od lišćara/listača manja za 111.000 m³ (12,2 %).

INDUSTRIJA

Indeks obima industrijske proizvodnje – ukupno

Ukupna desezonirana industrijska proizvodnja u Federaciji Bosne i Hercegovine u novembru/studenom 2023. godine u odnosu na oktobar/listopad 2023. godine, manja je za 0,8%.

U novembru/studenom 2023. godine, u odnosu na novembar/studeni 2022. godine, industrijska proizvodnja u Federaciji Bosne i Hercegovine, kalendarski prilagođena, manja je za 6,2%.

Indeksi obima industrijske proizvodnje prema GIG agregatima

Mjesečna poređenja u novembru/studenom 2023. godine u odnosu na oktobar/listopad 2023. godine, Kapitalni proizvodi veći su za 4,4%, Energija veća je za 4,2% i Netrajni proizvodi za široku potrošnju veći su za 0,2%. Intermedijarni proizvodi manji su za 4,7% i Trajni proizvodi za široku potrošnju manji su za 4,6%.

Godišnja poređenja u novembru/studenom 2023. godine, u odnosu na novembar/studeni 2022. godine, Kapitalni proizvodi veći su za 0,2% i Energija veća je za 0,2%. Intermedijarni proizvodi manji su za 11,1%, Trajni proizvodi za široku potrošnju manji su za 6,6% i Netrajni proizvodi za široku potrošnju manji su za 6,0%.

Indeks obima industrijske proizvodnje prema područjima KD BiH 2010.

Mjesečna poređenja prema područjima KD BiH 2010. desezonirana industrijska proizvodnja u novembru/studenom 2023. godine u odnosu na oktobar/listopad 2023. godine, u Proizvodnji i snabdijevanju/opskrbi električnom energijom i plinom veća je za 9,2%. U Vađenju ruda i kamena manja je za 6,2% i u Prerađivačkoj industriji manja je za 1,8%.

AGRICULTURE, FORSTRY AND FISHING

Forestry

The total production of forest assortments in the period I-XI of 2023 compared to the same period of 2022 is lower by 101,000 m³ or 5.5%.

The production of assortments from conifers is lower by 16,000 m³ (1.7%), while the production of assortments from broadleaves is lower by 86,000 m³ (9.6%).

The total sale of forest assortments in the period I-XI of 2023 compared to the same period of 2022 is lower by 142,000 m³ or 7.7%.

The sale of conifers assortments is lower by 32,000 m³ (3.3%), while the sale of broadleaves assortments is lower by 111,000 m³ (12.2%).

INDUSTRY

Industrial production volume index – total

Total seasonally adjusted industrial production in the Federation of Bosnia and Herzegovina in November 2023 compared with October 2023, decreased by 0,8%.

In November 2023, compared with November 2022, industrial production in Federation of Bosnia and Herzegovina, working-day adjusted, decreased by 6,2%.

Industrial production volume index, according to the MIGs

Monthly comparison in November 2023, compared with October 2023, Capital goods increased by 4,4%, Energy increased by 4,2% and Non-durable consumer goods increased by 0,2%. Intermediate goods decreased by 4,7% and Durable consumer goods decreased by 4,6%.

Annual comparison in November 2023, compared with November 2022, Capital goods increased by 0,2% and Energy increased by 0,2%. Intermediate goods decreased by 11,1%, Durable consumer goods decreased by 6,6% and Non-durable consumer goods decreased by 6,0%.

Industrial production volume index, according to the KD BiH 2010 sections

Monthly comparison according to the KD BiH 2010 sections, seasonally adjusted industrial production in November 2023, compared with October 2023, in Electricity, gas and steam supply increased by 9,2%. In Mining and quarrying decreased by 6,2% and in Manufacturing decreased by 1,8%.

Godišnja poređenja u novembru/studenom 2023. godine, u odnosu na novembar/studeni 2022. godine, industrijska proizvodnja, kalendarski prilagođena, u Proizvodnji i snabdijevanju/opskrbi el. energijom i plinom veća je za 5,1%. U Vađenju ruda i kamena manja je za 13,3% i u Prerađivačkoj industriji manja je za 7,9%.

Indeks prometa u industriji – ukupno

Ukupni desezonirani promet industrije u Federaciji Bosne i Hercegovine u novembru/studenom 2023. godine u odnosu na oktobar/listopad 2023. godine, manji je za 3,2%.

Ako uporedimo tržišta, u istom razdoblju na domaćem tržištu zabilježen je pad za 3,5%, a na stranom tržištu zabilježen je pad za 2,9%.

U novembru/studenom 2023. godine u odnosu na novembar/studeni 2022. godine, industrijski promet u Federaciji Bosne i Hercegovine, kalendarski prilagođen, manji je za 11,3%.

Ako uporedimo tržišta, u istom razdoblju na domaćem tržištu zabilježen je pad za 5,0% i na stranom tržištu pad za 15,6%.

Indeksi prometa u industriji prema GIG agregatima

Mjesečna poređenja u novembru/studenom 2023. godine u odnosu na oktobar/listopad 2023. godine, Kapitalni proizvodi veći su za 1,2% i Trajni proizvodi za široku potrošnju veći su za 0,7%. Energija je manja za 18,1%, Intermedijarni proizvodi manji su za 5,1% i Netrajni proizvodi za široku potrošnju manji su za 0,1%.

Godišnja poređenja u novembru/studenom 2023. godine u odnosu na novembar/studeni 2022. godine, Netrajni proizvodi za široku potrošnju su ostali na istom nivou. Intermedijarni proizvodi manji su za 18,1%, Energija je manja za 14,1%, Trajni proizvodi za široku potrošnju manji su za 9,4% i Kapitalni proizvodi manji su za 9,2%.

GRAĐEVINARSTVO

Broj izdatih odobrenja za građenje u decembru/prosinu 2023.godine u odnosu na prosječan broj izdatih odobrenja za građenje u 2022.godini manji je za 2,4% a u odnosu na decembar/prosinac 2022.godine manji je za 16,1%.

Broj predviđenih stanova za gradnju u decembru/prosinu 2023.godine u odnosu na prosječan broj predviđenih stanova za gradnju u 2022.godini manji je za 1,9%, a u odnosu na decembar/prosinac 2022.godine veći za 20,5%.

Annual comparison in November 2023, compared with November 2022, industrial production, working-day adjusted, in Electricity and gas supply increased by 5,1%. In Mining and quarrying decreased by 13,3% and Manufacturing decreased by 7,9%.

Industrial turnover in industry index – total

The total seasonally adjusted industrial turnover in the Federation of Bosnia and Herzegovina in November 2023, compared with October 2023, decreased by 3,2%.

If compared by markets, in the same period, it decreased by 3,5% on the domestic market and decreased by 2,9% on the non-domestic market.

In November 2023, compared with November 2022, industrial turnover in Federation of Bosnia and Herzegovina, working-day adjusted, decreased by 11,3%.

If compared by markets, in the same period, it decreased by 5,0% on the domestic market and decreased by 15,6% on the non-domestic market.

Industrial turnover in industry index, according to the MIGs

Monthly comparison in November 2023, compared with October 2023, Capital goods increased by 1,2% and Durable consumer goods increased by 1,2%. Energy decreased by 18,1%, Intermediate goods decreased by 5,1% and Non-durable consumer goods decreased by 0,1%.

Annual comparison in November 2023, compared with November 2022, Non-durable consumer goods remained on the same level. Intermediate goods decreased by 18,1%, Energy decreased by 14,1%, Durable consumer goods decreased by 9,4% and Capital goods decreased by 9,2%.

CONSTRUCTION

Number of building permits for construction issued in December 2023, compared to the average number of building permits issued in 2022 decreased by 2,4%, and compared with December 2022, decreased by 16,1%.

Number of dwellings planned for construction in December 2023, compared to the average number of dwellings planned for construction in 2021 decreased by 1,9%, while it was increased by 20,5% compared with December 2022.

VANJSKA TRGOVINA

Federacija BiH je u periodu januar/siječanj - novembar/studen 2023. ostvarila izvoz u ukupnoj vrijednosti 10.358.465 hilj./tis. KM, što je za 7,2% manje u odnosu na isti period prethodne godine. Vrijednost izvoza za novembar/studen 2023. iznosi 944.635 hilj./tis. KM, što je za 5,6% manje u odnosu na isti mjesec prethodne godine, a 0,7% više u odnosu na oktobar/listopad 2023.

Uvoz Federacije BiH u periodu januar/siječanj - novembar/studen 2023. iznosio je 18.172.695 hilj./tis. KM, što je za 2,6% manje u odnosu na isti period prethodne godine. Vrijednost uvoza za novembar/studen 2023. iznosi 1.648.986 hilj./tis. KM, što je za 4% manje u odnosu na isti mjesec prethodne godine, a 4% manje u odnosu na oktobar/listopad 2023.

U periodu januar/siječanj - novembar/studen 2023. izvoz je u prosjeku svaki mjesec rastao za 0,02%, a uvoz je u prosjeku svaki mjesec padao za 0,47%.

Trgovinski deficit Federacije BiH za period januar/siječanj - novembar/studen 2023. iznosi 7.814.231 hilj./tis. KM.

Procenat pokrivenosti uvoza izvozom Federacije BiH za period januar/siječanj - novembar/studen 2023. je 57% i manji je za 2,8% u odnosu na isti period prethodne godine kada je pokrivenost iznosila 59,8%, odnosno isti kao i u periodu januar/siječanj - oktobar/listopad 2023., kad je pokrivenost iznosila 57%.

Prema KD-u, najveća vrijednost izvoza u periodu januar/siječanj - novembar/studen 2023. ostvarena je u području C - Prerađivačka industrija u vrijednosti 9.319.133 hilj./tis. KM, što iznosi 90% ukupnog izvoza. Najveća vrijednost u uvozu 16.704.226 hilj./tis. KM ostvarena je u području C - Prerađivačka industrija, što iznosi 91,9% ukupnog uvoza.

Prema SMTK, najveće učešće u izvozu za isti period ostvareno je u sektoru 6 - Industrijski proizvodi, razvrstani uglavnom po sirovinama sa vrijednošću 2.732.776 hilj./tis. KM, što je 26,4% ukupnog izvoza. Najveće učešće u uvozu ostvareno je u sektoru 6 - Industrijski proizvodi, razvrstani uglavnom po sirovinama sa vrijednošću 4.618.919 hilj./tis. KM, što je 25,4% ukupnog uvoza.

Prema BEC-u, najveća vrijednost izvoza u periodu januar/siječanj - novembar/studen 2023. ostvarena je u kategoriji 2 - Industrijski materijali u vrijednosti 4.803.074 hilj./tis. KM, što iznosi 46,4% ukupnog izvoza. Najveća vrijednost u uvozu ostvarena je u kategoriji 2 - Industrijski materijali u vrijednosti 6.151.640 hilj./tis. KM, što iznosi 33,9% ukupnog uvoza.

U periodu januar/siječanj - novembar/studen 2023. tri najveće zemlje u izvozu su: Njemačka sa 1.918.462 hilj./tis. KM ili 18,52% ukupnog izvoza, Hrvatska sa 1.533.685 hilj./tis. KM ili 14,81% i Austrija sa 1.207.489 hilj./tis. KM ili 11,66% ukupnog izvoza. Izvoz u sve ostale zemlje iznosi 5.698.829 hilj./tis. KM ili 55,02% ukupnog izvoza.

U istom periodu tri najveće zemlje u uvozu su: Italija sa 2.506.480 hilj./tis. KM ili 13,79% ukupnog uvoza, Njemačka sa 2.244.520 hilj./tis. KM ili 12,35% i Kina sa 1.734.828 hilj./tis. KM ili 9,55% ukupnog uvoza. Uvoz iz svih ostalih zemalja iznosi 11.686.867 hilj./tis. KM ili 64,31% ukupnog uvoza.

Posmatrano po statističkim procedurama, u izvozu je na prvom mjestu redovan izvoz s učešćem 75,4% od ukupnog izvoza, a u uvozu je na prvom mjestu redovan uvoz što je 90,1% od ukupne vrijednosti uvoza.

FOREIGN TRADE

Total exports of Federation of Bosnia and Herzegovina was 10,358,465 thousands of KM in period January-November 2023. This is 7.2% less than in the same period in 2022. Total value of exports in November 2023 is 944,635 thousands of KM. This is 5.6% less than in the same month in 2022 and 0.7% more than in October 2023.

Total imports of Federation of Bosnia and Herzegovina in period January-November 2023 was 18,172,695 thousands of KM. This is 2.6% less than in the same period in 2022. Total imports of Federation of Bosnia and Herzegovina in November 2023 was 1,648,986 thousands of KM. This is 4% less than in the same month in 2022 and 4% less than in October 2023.

In period January-November 2023 average growth in exports is 0.02% and average decrease in imports is 0.47%.

Trade deficit of Federation of Bosnia and Herzegovina for period January-November 2023 is 7,814,231 thousands of KM.

The exports/imports ratio of Federation of Bosnia and Herzegovina was 57% in period January-November 2023. This is 2.8% less than in the same period in 2022 when ratio was 59.8% and the same as in period January-October 2023 when ratio was 57%.

In period January-November 2023 the biggest share in exports had NACE section C - Manufacturing with the value 9,319,133 thousands KM and with 90% share in total exports. The biggest share in imports had NACE section C - Manufacturing with the value 16,704,226 thousands KM and with 91.9% share in total imports.

In the same period the biggest share in exports had SITC section 6 - Industrial products, classified primarily by raw material with the value 2,732,776 thousands KM and with 26.4% share in total exports. The biggest share in imports had SITC section 6 - Industrial products, classified primarily by raw material with the value 4,618,919 thousands KM and with 25.4% share in total imports.

According to BEC, the biggest share in exports for period January-November 2023 had category 2 - Industrial supplies with the value 4,803,074 thousands KM and with 46.4% share in total exports. The biggest share in imports had category 2 - Industrial supplies with the value 6,151,640 thousands KM and with 33.9% share in total imports.

In period January-November 2023 top 3 countries in exports were: Germany with 1,918,462 thousand KM or 18.52% share in total exports; Croatia with 1,533,685 thousand KM or 14.81% share and Austria with 1,207,489 thousand KM or 11.66% share. Exports to all other countries was 5,698,829 thousand KM or 55.02% share in total exports.

Top 3 countries in imports were: Italy with 2,506,480 thousand KM or 13.79% share in total imports; Germany with 2,244,520 thousand KM or 12.35% share and China with 1,734,828 thousand KM or 9.55% share. Imports from all other countries was 11,686,867 thousand KM or 64.31% share in total imports.

According to statistical procedures, in exports the biggest share had normal exports with 75.4% of total exports. In imports the biggest share had normal imports with 90.1% of total imports.

UNUTRAŠNJA/UNUTARNJA TRGOVINA

Trgovina na malo, novembar/studeni 2023.

Desezonirani promet što su ga ostvarili poslovni subjekti čija je glavna djelatnost trgovina na malo u novembru/studenom 2023. godine u odnosu na oktobar/listopad 2023. godine bilježi realni rast od 1,6%.

Desezonirani promet od trgovine na malo što su ga ostvarili poslovni subjekti koji se bave trgovinom na malo bez obzira na svoju glavnu djelatnost u novembru/studenom 2023. godine u odnosu na oktobar/listopad 2023. godine bilježi realni rast od 3,3%.

U novembru/studenom 2023. godine u odnosu na novembar/studeni 2022. godine kalendarski prilagođeni ukupan promet bilježi realni rast od 10,5%.

U novembru/studenom 2023. godine u odnosu na novembar/studeni 2022. godine kalendarski prilagođeni promet od trgovine na malo bilježi realni rast od 10,9%.

Posmatrano po trgovačkim strukama najveći promet od trgovine na malo u novembru/studenom 2023. godine ostvaren je po grupama kako slijedi: Nespecijalizirane prodavnice/prodavaonice živežnim namirnicama 35,0% od ukupnog prometa u trgovini na malo, zatim Motorna goriva i maziva 22,0%, Ostale nespecijalizirane prodavnice/prodavaonice 10,4%. Učešće svih ostalih grupa je 32,6%.

TURIZAM

Broj raspoloživih kreveta u novembru/studenom 2023. godine iznosio je 27.409 što je za 0,3% više u odnosu na novembar/studeni 2022. godine. Neto stopa iskorištenosti kreveta za vrstu Hoteli i sličan smještaj na području Federacije BiH iznosila je 17,6 %.

Ukupan broj dolazaka turista u novembru/studenom 2023. godine iznosio je 72.524 što je za 11,5% više u odnosu na novembar/studeni 2022. godine, a u odnosu na oktobar/listopad 2023. godine manji je za 39,7%. Učešće domaćih turista je 37,0%, a stranih turista 63,0%.

Ukupan broj noćenja turista u novembru/studenom 2023. godine iznosio je 131.955 što je za 3,3% više u odnosu na novembar/studeni 2022. godine, a u odnosu na oktobar/listopad 2023. godine manji je za 40,9%. Učešće domaćih turista je 33,8%, a stranih turista 66,2%.

Prema vrsti smještajnog objekta najveći broj noćenja je ostvaren u okviru vrste Hoteli i sličan smještaj sa učešćem od 96,3%.

U strukturi noćenja stranih turista najviše noćenja ostvarili su turisti iz Hrvatske (16,5%), Turske (14,0%), Srbije (8,0%), Sjedinjenih Američkih Država (5,2%) i Slovenije (4,8%) što je ukupno 48,5%. Turisti iz ostalih zemalja ostvarili su 51,5% noćenja.

Od ukupno ostvarenog broja noćenja 77,0% odnosi se na individualna, a 23,0% na organizirana putovanja.

Što se tiče svrhe dolaska turista od ukupno ostvarenog broja noćenja 15,7% odnosi se na poslovna putovanja, a 84,3% na ostala putovanja.

DOMESTIC TRADE

Retail trade, November 2023.

Seasonally adjusted total turnover realized by all business entities with retail trade as their main activity in November 2023 was 1.6% higher than in October 2023.

Seasonally adjusted turnover of all business entities engaged in retail trade, irrespective of their main activity in November 2023 in real term was 3.3% higher than in October 2023.

In November 2023, in real term, total turnover, working day adjusted was by 10.5% higher than in November 2022.

In November 2023, in real term, retail trade turnover, working day adjusted was 10.9% higher than in November 2022.

In November 2023, the greatest values of retail trade concerning to branches were in following groups: Non-specialized stores of food 35.0% of total sale, Automotive fuel 22.0 %, Other non-specialized stores 10.4%, The share of all other groups is 32.6%.

TOURISM

Number of permanent bed places was 27.409 in November 2023 what is 0.3% more than in November 2022. Net occupancy rate of bed places for Hotels and similar accommodation was 17.6%.

In November 2023 total number of tourist arrivals was 72.524 what is 11.5% more than in November 2022 and 39.7% less than in October 2023. Share of domestic tourist arrivals was 37.0% and foreign tourist's share was 63.0%.

In November 2023 total number of tourist nights spent was 131.955 what is 3.3% more than in November 2022 and 40.9% less than in October 2023. Share of domestic tourist arrivals was 33.8% and foreign tourist's share was 66.2%.

According to the type of accommodation facility the highest number of nights spent was realized in Hotels and similar accommodation with share of 96.3%.

Concerning the structure of foreign tourist nights, the most of them (48.5%) were realized by tourists from Croatia (16.5%), Turkey (14.0%), Serbia (8.0%), United States of America (5.2%) and Slovenia (4.8%). Tourists from other countries realized 51.5% of tourist nights spent.

Concerning the mean of the trip share of individual arrangement was 77.0% and share of organized trip was 23.0%.

Concerning the purpose of trip share of business trip was 15.7% and share of trip - other was 84.3%.

METODOLOŠKA OBJAŠNJENJA

ZAPOSLENOST, NEZAPOSLENOST I PLAĆE

Zaposlenost

Podaci o ukupnom broju zaposlenih osoba u Federaciji BiH (pravne osobe i obrt i srodne djelatnosti) dobiveni su obradom podataka koji su preuzeti iz administrativnog izvora, Porezne uprave Federacije BiH.

Istraživanjem su obuhvaćene pravne osobe svih oblika vlasništva, tijela državne vlasti svih nivoa, ustanove i druge organizacije, koje posluju na teritoriji Federacije BiH.

Istraživanjem o zaposlenima u pravnim osobama obuhvaćeni su zaposleni koji imaju zasnovan radni odnos bez obzira na vrstu radnog odnosa i dužinu radnog vremena.

U ove podatke uključeni su i zaposleni u odbrani i policiji.

Istraživanjem o zaposlenima u obrtu i srodnim djelatnostima obuhvaćeni su zaposleni i vlasnici kojima je obrt osnovno zanimanje.

Zaposleni su osobe koje su zasnovale radni odnos s poslodavcem (pravnim ili fizičkim licem - obrt) na neodređeno ili određeno vrijeme, neovisno od dužine radnog vremena i vlasništva pravne osobe.

Godišnji prosjek broja zaposlenih izračunava se na osnovu podataka mjesečnih stanja za tu godinu.

Nezaposlenost

Podaci o ukupnom broju nezaposlenih osoba preuzimaju se od Federalnog zavoda za zapošljavanje, i uključuju osobe koje su u ovom zavodu registrirane kao nezaposlene osobe.

Plaće

Podaci o prosječnoj mjesečnoj isplaćenoj neto i bruto plaći obračunavaju se na temelju podataka prikupljenih Mjesečnim istraživanjem o zaposlenima i plaći (Rad-1). Istraživanjem su obuhvaćene pravne osobe svih oblika vlasništva, tijela državne vlasti svih nivoa/razina, ustanove i druge organizacije, po organizaciono teritorijalnom principu na nivou/razini općine.

Istraživanje o plaćama obuhvaća isplaćene neto i bruto plaće zaposlenih koji imaju zasnovan radni odnos, bez obzira na vrstu radnog odnosa i trajanje radnog vremena.

Prosječna mjesečna isplaćena neto plaća obuhvaća isplaćenu plaću za obavljeni rad, kao i naknade plaća po osnovu radnog odnosa: godišnji odmor, plaćeni dopust, državne praznike i neradne dane utvrđene zakonom, bolovanja koja isplaćuje poslovni subjekat, plaćeno odsustvo sa posla, zastoje u poslu bez krivnje zaposlenog.

Prosječna mjesečna isplaćena bruto plaća obuhvaća sve vrste neto isplata plus zakonom propisana obavezna/obvezna izdvajanja iz bruto plaće (doprinosi iz bruto plaće i akontacija poreza na dohodak).

Prosječna mjesečna isplaćena neto i bruto plaća po zaposlenom izračunava se dijeljenjem ukupnih isplata sa brojem zaposlenih koji su učestvovali u isplatama.

U obračun nisu uključene plaće pripadnika odbrane, kao ni plaće zaposlenih u obrtu i srodnim djelatnostima.

Nominalni indeksi neto i bruto plaća izračunavaju se iz podataka o prosječnim mjesečnim iznosima neto i bruto plaća za odgovarajuće mjeseci i godine.

Realni indeksi neto i bruto plaća izračunavaju se dijeljenjem nominalnih indeksa neto i bruto plaća sa indeksom potrošačkih cijena.

NOTES ON METHODOLOGY

EMPLOYMENT, UNEMPLOYMENT AND WAGES

Employment

Data on the total number of persons in paid employment in the Federation of BiH (legal persons and crafts and related activities) were obtained by processing data that were taken from the administrative source, the Tax Administration of the Federation of BiH.

The survey includes legal entities of all types of ownership, government bodies, institutions and other organizations that operate on the territory of the Federation of BiH.

The survey on persons in paid employment in legal entities includes all persons who have signed a work contract, regardless of the type of work contract and whether they work full-time or less than full-time.

This data including employees in defence and police.

The survey on persons in crafts and related activities includes and employed and owners of craft.

Employed are persons who have signed a contract with an employer (legal entities or owners of craft and trade) for a fixed or an unspecified period of time, irrespective of the type of ownership and of whether they work full-time or less than full-time.

Annual average of the number of persons in employment is calculated on the basis of monthly data.

Unemployment

Data on the number of unemployed persons are taken over from the Employment Office and include only persons registered as unemployed at this office.

Wages

Data on average monthly paid off net and gross earnings are calculated on the base of the data collected with regular Monthly survey on employment and wages Rad-1. The survey includes legal entities of all types of ownership, government bodies, institutions and other organizations.

The statistical survey on wages covers paid off net and gross earnings of persons in payed employment, irrespective of the kind of employment and number of working hours.

Monthly paid off net earning includes income of a person in employment earned for the work done during regular working hours as well as for annual leave, paid leave, public holidays and day-offs defined by law, sickness which are paid by employer, paid absence from the work, lay-offs and job stops caused against person's will and of no fault of his own, and all other payments which are subject to contributions.

Average monthly gross earning includes all kinds of net pays plus contributions from gross earnings as prescribed by law and taxes.

Average paid off net and gross earnings per person in employment are calculated by dividing the total of pay-offs with the number of persons who participated in that payments.

It does not include pay-offs of persons in employment in crafts and related activities and persons employed in defence.

Nominal indices of net and gross wages are calculated from the data on average monthly net and gross wages for the respective months and year.

Real indices of net and gross wages are calculated by dividing nominal indices of net and gross wages with the consumer price index.

NAPOMENA:

Prosječna mjesečna isplaćena neto plaća koju objavljuje Federalni zavod za statistiku ne sadrži porez na dohodak.

CIJENE

Indeks potrošačkih cijena predstavlja mjeru promjena cijena proizvoda i usluga koje rezidentna domaćinstva/kućanstva kupuju radi zadovoljenja svojih ličnih/osobnih potreba.

Namjena

Indeks potrošačkih cijena se koristi kao mjera inflacije, za usklađivanje plaća i zarada u skladu sa kolektivnim ugovorima, te penzija i socijalnih davanja. Također se može koristiti i za cijenovno prilagođavanje klauzula u dugoročnim kupoprodajnim ugovorima, omogućuje upoređivanje kretanja cijena unutar zemlje između pojedinih regiona, te služi kao osnov za deflacioniranje pojedinih makroekonomskih agregata u statistici nacionalnih računa i u druge svrhe.

Indeks potrošačkih cijena

Indeks potrošačkih cijena u Federaciji Bosne i Hercegovine izračunava se na osnovu reprezentativne liste proizvoda koju čini 618 proizvoda. Svakog mjeseca prikuplja se oko 10000 cijena na unaprijed definiranom uzorku prodajnih mjesta i geografskih lokacija.

Obuhvat indeksa

Geografski obuhvat - Cijene se prikupljaju na pet lokacija (gradova) u Federaciji Bosne i Hercegovine (Bihać, Mostar, Sarajevo, Tuzla i Zenica) odabranih prema kriteriju broja stanovnika i njihovoj ulozi u geografskom području kojem pripadaju.

Obuhvat proizvoda - Obuhvaćeni su najvažniji proizvodi i usluge koje kupuje stanovništvo radi finalne potrošnje. Obuhvat dobara i usluga redovno se revidira kako bi se očuvala reprezentativnost liste proizvoda s obzirom na ukuse potrošača i njihove navike u pogledu kupovine.

Snimanje cijena

Sve cijene prikupljaju zaposlenici Federalnog zavoda za statistiku prema utvrđenom vremenskom rasporedu i unaprijed odabranom uzorku prodavnica/prodavaonica, tržnica i ustanova koje pružaju različite usluge stanovništvu. Snimatelji cijena dobivaju jasne specifikacije naziva proizvoda, njegove COICOP šifre i jedinice mjere i na osnovu/temelju tih informacija samostalno biraju konkretan proizvod čiju će cijenu snimati na određenom prodajnom mjestu, u skladu/sukladno sa kriterijem najprodavanijeg proizvoda na datom prodajnom mjestu. Kako bi se osiguralo da snimatelji iz mjeseca u mjesec snimaju cijene istih proizvoda, te kako bi se moglo pratiti koje proizvode snimatelji posmatraju na terenu, u upitnik se unose karakteristike proizvoda, kao što su marka, vrsta i količina proizvoda koji se snima, te informacije o eventualnim zamjenama ovih karakteristika ukoliko ih bude.

Takav način snimanja omogućuje praćenje promjene kretanja cijena između dva perioda tj. praćenje dinamike kretanja cijena.

Za potrebe indeksa potrošačkih cijena, snimanje cijena se vrši sljedećih dana u mjesecu:

- za poljoprivredne proizvode koji se prodaju na tržnicama cijene se prikupljaju dva puta mjesečno, i to u prvj i trećoj sedmici/tjednu u mjesecu;
- za sve ostale proizvode cijene se, u skladu/sukladno sa važećim Evropskim/Europskim regulativama, prikupljaju jedanput mjesečno (između 1. i 21. u mjesecu), s tim da se nužno održava isti interval između prikupljanja.

NOTICE:

Monthly paid off net wages published by Federal Office of Statistics does not include income

PRICES

Consumer Price index represents a measure of average changes in price of a product (goods and services) which consumers buy for their personal needs.

Purpose

The CPI can be used for various purposes. It can be used as a measure of inflation, for price adjustment of clauses in long-term sales and purchases contracts (for example, the CPI can serve for indexing wages and salaries in collective agreements, for indexing pensions etc.), it enables a comparison of inflation in the country with inflation in other countries as well as a comparison of price movements within a particular country and regions, also it can be used as a base for deflating macroeconomic aggregates in statistic of national accounts and for other purposes.

Consumer Price Index

The CPI in the Federation of Bosnia and Herzegovina is calculated on the basis of the representative List of products that consisted of 619 different items. Each month around 10000 prices are being collected in a fixed panel of geographical locations and outlets.

Scope of the Index

Geographic coverage - The prices are collected in five geographic locations (cities) of the Federation of Bosnia and Herzegovina (Bihać, Mostar, Sarajevo, Tuzla and Zenica) chosen according to the criterion of their weight in terms of population and their role with respect to the geographical areas they belong to.

Product coverage - All relevant goods and services bought by the reference population for the purpose of final consumption are included in the index. The coverage of goods and services is regularly reviewed in order to ensure the representative list of product with respect to the consumer tastes and purchasing practices.

Price collection

All the prices are collected by the personnel of the Institute for Statistics of FBiH according to a pre-defined schedule and panel of outlets, markets and institutions providing different kinds of services to citizens. The price collectors receive clear specifications of the name of item, its COICOP code, and unit of measurement that allows them to choose a concrete item for price collecting in a specific outlet, in accordance with the criterion of the most sold products in that outlet. In order to be certain that the collector is collecting prices for exactly the same items each month, the form for price collecting also includes the informations on detailed product description in terms of brands, variety and quantity, as well as the information on possible replacements of items.

All of this allows the monitoring of the exact price change in different periods.

For the purposes of CPI calculations, the price collection is scheduled as follows:

- for agricultural products sold on green markets the prices are being collected twice a month, in the first and third week of a month;
- for other items the prices, in accordance with the European Regulative, are being collected once a month (between 1th and 21th of the month) with the obligation of maintaining the same interval of price collection.

Ponderi

Ponderi koji se primjenjuju za izračunavanje indeksa potrošačkih cijena su koeficijenti koji odražavaju relativnu važnost odabranih proizvoda i usluga u ukupnoj potrošnji domaćinstava/kućanstava na teritoriji Federacije BiH. Pomoću njih se izračunavaju elementarni indeksi kao ponderisani/ponderirani prosjeci. Bazirani su na podacima povezanim sa finalnom potrošnjom domaćinstava/kućanstava i na podacima o broju stanovnika.

Osnovni izvor podataka za izradu pondera za obračun indeksa potrošačkih cijena je Anкета o potrošnji domaćinstava/kućanstava. Za izračunavanje indeksa potrošačkih cijena, od januara 2018. godine primjenjuju se ponderi koji se baziraju/temelje na podacima iz Ankete o potrošnji domaćinstava/kućanstava iz 2015. godine. Ponderi se svake godine korigiraju indeksom kretanja cijena u prethodnoj godini.

Klasifikacija

Za obračun indeksa potrošačkih cijena upotrebljava se Klasifikacija lične/osobne potrošnje prema namjeni (Classification of Individual Consumption by Purpose-COICOP) po kojoj se proizvodi i usluge dijele na dvanaest osnovnih odjeljaka za koje se izračunavaju indeksi.

Agregiranje

Izračunavanje indeksa potrošačkih cijena počinje izračunavanjem elementarnih indeksa (indeksa proizvoda) i indeksa reprezentativnih stavki na nivou gradova. Pri tome se kao mjera srednje vrijednosti koristi geometrijska sredina. Agregatni indeksi se nakon toga izračunavaju korištenjem Laspeyres-ove formule za ponderisanu aritmetičku sredinu počevši od indeksa reprezentativnih stavki na nivou gradova pa do ukupnog indeksa Federacije Bosne i Hercegovine. Referentna baza za izračunavanje indeksa je 2015. godina.

Ostale definicije

Proizvod - bilo koji proizvod ili usluga za ličnu/osobnu potrošnju koji se mogu kupiti, grupni naziv za proizvode i usluge.

Reprezentativna stavka - proizvod na najnižem nivou agregacije, odnosno proizvod u prodajnom mjestu na jednoj geografskoj lokaciji za koji se može procijeniti ponder. Proizvodima iz nižih nivoa agregacije nije moguće dodijeliti ponder jer za to ne postoje reprezentativni podaci.

Indeksi cijena proizvođača industrijskih proizvoda u Federaciji Bosne i Hercegovine su izračunati u skladu sa Klasifikacijom djelatnosti BiH 2010 (Službeni glasnik BiH br. 47/10) i Nomenklaturom industrijskih proizvoda BiH 2010 (Službeni glasnik BiH br. 12/11 i 41/11).

Indeks cijena proizvođača industrijskih proizvoda se izračunava na bazi prodaje proizvoda proizvedenih u Federaciji BiH, a prodatih na teritoriji Bosne i Hercegovine (domaće tržište) i izvezenih na inostrano tržište.

Definicije

Prodajna cijena proizvođača industrijskih proizvoda na domaćem tržištu je cijena po kojoj proizvođač prodaje svoje proizvode kupcima na domaćem tržištu u najvećim količinama utovareno u vagon (kamion) u mjestu proizvođača, ili je cijena po kojoj proizvođač vrši obračun sa drugim proizvođačima ili trgovinskim preduzećima/poduzećima. U ovu cijenu ulazi regres koji ostvaruje proizvođač, a od cijene se odbija trgovački rabat i popusti koje prodavac odobrava kupcu. PDV i akcize se ne uključuju u cijenu.

Weights

Weights used for calculating the CPI reflect relative importance of the sampled goods and services in the total consumption of resident households within the territory of Federation of BiH. They are used for elementary indices calculations as the weighted averages. They are based on the data linked to the Household Final Consumption and population.

The most important data sources for calculating the weights used in the consumer price indices is the Household Budget Survey. From January 2018, the compilation of the CPI has been based on the weights derived from household expenditures made in 2015. Weights are updated every year according to the price changes in the previous year.

Classification

For the CPI calculation, the Classification of Individual Consumption by Purpose (COICOP) is used. According to the COICOP, goods and services are divided into twelve main groups for which indices are calculated.

Aggregation

Consumer Price Index calculation starts from the computation of elementary aggregate indices (items indices) and representative position at the level of towns. For this purpose, the geometric mean is used as a measure of average value. Elementary aggregate indices are calculated by using Laspeyres formula for weighted arithmetic mean starting from the level of representative positions indices at the level of towns to the overall index at the level of Federation Bosnia and Herzegovina. Reference base year for index calculation is 2015.

Other definitions

Product - any consumer good or service that can be purchased, a term covering both goods and services.

Representative position - lowest level of product aggregation, i.e. item in an outlet in a geographic location with a weight. The items at the lower levels of aggregation do not have weights attributed due to the lack of representative data.

The Producer price indexes in Federation of Bosnia and Herzegovina are calculated according to the Classification of activities BiH 2010 (Službeni glasnik BiH br. 47/10) and Nomenclature of Industrial Products BiH 2010 (Službeni glasnik BiH br. 12/11 i 41/11).

The Producer price index is calculated based on production value of industrial products produced in Federation of BiH and sold on the territory of Bosnia and Herzegovina (domestic market) and exported on non-domestic market.

Definitions

Industrial producer price on domestic market is either price at which a producer sells products at the domestic market in the largest quantities, franco loaded into a wagon (truck) at the location of a producer or a price charged to another company by a producer. The selling price includes reimbursements if applicable, and it excludes commercial rebates, discounts, VAT and excises.

Prodajna cijena proizvođača industrijskih proizvoda na inozemnom tržištu je cijena po kojoj proizvođač prodaje svoje proizvode kupcima na inozemnom tržištu u najvećim količinama isporučeno prema ugovorenim paritetima (EXW, FCA, FAS, FOB, CFR, CIF, CPT, CIP, DAF, DES, DEQ, DDU, DDP i dr.). U prodajnu cijenu ulazi regres koji ostvaruje proizvođač, a isključuju se rabat i popusti koje prodavac odobri kupcu. PDV i akcije se ne uključuju u cijenu.

Indeks cijena proizvođača industrijskih proizvoda predstavlja mjeru promjena cijena proizvoda koje industrijska preduzeća/poduzeća proizvode i prodaju na domaćem i inozemnom tržištu.

Ukupan indeks cijena proizvođača industrijskih proizvoda sadrži dva podindeksa, tj. Indeks cijena proizvođača industrijskih proizvoda na domaćem tržištu i Indeks cijena proizvođača industrijskih proizvoda na inozemnom tržištu. Praćenje prodajnih cijena na ta dva tržišta daje promjene u indeksu cijena proizvođača industrijskih proizvoda ukupne industrije, glavnih industrijskih grupacija, područja i oblasti industrije.

Namjena

Indeks cijena proizvođača industrijskih proizvoda se može koristiti kao mjera inflacije, za očuvanje vrijednosti kod ugovora s indeksnim klauzulama, te kao osnov za deflacioniranje pojedinih makroekonomskih agregata u statistici nacionalnih računa i u druge svrhe.

Obuhvat indeksa

Indeks cijena proizvođača industrijskih proizvoda u Federaciji Bosne i Hercegovine izračunava se na osnovu prikupljenih cijena za proizvode koji se prodaju na domaćem i inozemnom tržištu.

Obuhvat proizvoda - Obuhvaćeni su najvažniji proizvodi i usluge koje se proizvode u Federaciji BiH i prodaju na domaćem i inozemnom tržištu.

Svakog mjeseca se od izabranih preduzeća prikuplja 2039 pojedinačnih cijena za izabrane proizvode.

Obuhvat preduzeća - Cijene se prikupljaju od 595 proizvodna subjekta.

Prikupljanje cijena

Za indeks cijena proizvođača industrijskih proizvoda na domaćem i inozemnom tržištu cijene se prikupljaju od industrijskih preduzeća/poduzeća, mjesečno putem obrazaca C-41/DOM i C-41/INO.

Ponderi

Ponderi za izračunavanje ukupnog indeksa cijena proizvođača industrijskih proizvoda predstavljaju relativno učešće vrijednosti prodaje pojedinih proizvoda i na domaćem i na inozemnom tržištu.

Ponderi koji se primjenjuju za izračunavanje indeksa cijena proizvođača industrijskih proizvoda na domaćem tržištu su koeficijenti koji odražavaju relativno učešće vrijednosti prodaje pojedinog proizvoda u ukupnoj vrijednosti prodaje svih proizvoda na domaćem tržištu. Ponderi koji se primjenjuju za izračunavanje indeksa cijena proizvođača industrijskih proizvoda na inozemnom tržištu su koeficijenti koji odražavaju relativno učešće vrijednosti prodaje pojedinog proizvoda u ukupnoj vrijednosti prodaje svih proizvoda na inozemnom tržištu. Osnovni izvor podataka za izradu pondera je Godišnji izvještaj industrije (IND-21).

Za izradu ponderacionog sistema koji je primjenjen pri izračunu indeksa cijena proizvođača industrijskih proizvoda korišteni su podaci za 2015. godinu (bazna godina). Nova ponderacija se radi svakih 5 -7 godina, dok se korekcija pondera vrši svake godine. Kao korektivni faktor se koriste indeksi kretanja cijena proizvoda u prethodnoj godini.

Klasifikacija i nomenklatura

Za obračun indeksa cijena proizvođača industrijskih proizvoda upotrebljava se Klasifikacija djelatnosti (KD BiH 2010) prema kojoj se poslovni subjekti razvrstavaju u područja B,C i D i Nomenklatura industrijskih proizvoda (NIP BiH 2021).

Industrial producer price on non-domestic market is price at which producer sells products at the non-domestic market in the largest quantities delivered according to the agreed parities (EXW, FCA, FAS, FOB, CFR, CIF, CPT, CIP, DAF, DES, DEQ, DDU, DDP and etc.).The selling price includes reimbursements if applicable, and it excludes commercial rabattes, disscounts, VAT and excises.

Producer Price index represents the measurement of price change of industrial products produced and sold by enterprises on domestic and non-domestic market.

Total PPI is composed of two subindices, i.e. the industrial producer price index on the domestic market and industrial producer price index on the non-domestic market. Monitoring of selling prices for these two markets provides changes in PPI for total industry, the main industrial groupings, sections and divisions of industry.

Purpose

The PPI can be used as a measure of inflation, to preserve the value of contracts with escalator clauses, as well as a base for deflating macroeconomic aggregates in statistics of national accounts and for other purposes.

Index coverage

Producer Price index in Federation of BiH is calculated based on collected prices for products sold on domestic and non-domestic market.

Product coverage - All relevant products and services produced by enterprises located in the Federation of BiH and sold on domestic and non-domestic market are covered by this index.

Each month 2039 single prices are collected from selected enterprises.

Enterprises coverage - The prices are collected from 574 producers.

Price collection

For Producer Price Indices of industrial products on the domestic and non-domestic market, all items the prices are being collected once a month through C-41/DOM and C-41/INO forms.

Weights

Weights used for calculating the total PPI represent the relative share of value of sale for each products on domestic and non-domestic market. Weights used for calculating the PPI on the domestic market reflect the relative importance value of sale for each product in the total value production sold on the domestic market.

Weights used for calculating the PPI on the non-domestic market reflect the relative importance value of sale for each product in the total value production sold on the non-domestic market. The main source of data for calculating weights is the Annual Survey on Industrial Production (IND-21).

For the production of weighting system applied for calculation of PPI, data for 2015 (based year) were used. The new ponderation has been done each 5 - 7 years, while correction of weights has been done each year. Indices of price movements of products in previous year are used as correction factor.

Classification and nomenclature

For calculating the price index, the PPI Classification of Activities (CEA BiH 2010) is used by which legal entities are classified in sections B, C and D and Nomenclature of Industrial Products (NIP BiH 2010).

Agregiranje

Izračunavanje indeksa cijena proizvođača industrijskih proizvoda počinje izračunavanjem mjesečnih indeksa prostom geometrijskom sredinom za pojedine proizvode koje proizvodi više proizvođača. Agregirani indeksi se nakon toga izračunavaju korištenjem Laspeyres-ove formule za ponderisanu aritmetičku sredinu počevši od indeksa pojedinih proizvoda pa do ukupnih indeksa (ukupnog, indeksa na domaćem tržištu i indeksa na inozemnom tržištu), za Federaciju Bosne i Hercegovine.

POLJOPRIVREDA, ŠUMARSTVO I RIBOLOV

Prikupljanje kravljeg mlijeka i proizvodnja mliječnih proizvoda

Podaci o prikupljenom kravljem mlijeku i proizvodnji mliječnih proizvoda prikupljaju se redovnim mjesečnim istraživanjem „Mjesečni izvještaj o prikupljanju kravljeg mlijeka i proizvodnji mliječnih proizvoda“ (PO-M-MP/M). Ovim izvještajem prikupljaju se podaci o količini prikupljenog kravljeg mlijeka sa teritorije cijele Bosne i Hercegovine, sadržaju mliječne masti i proteina, te proizvodnji mliječnih proizvoda od kravljeg mlijeka.

Istraživanje se provodi na osnovu/temelju Zakona o statistici u Federaciji BiH („Sl. Novine FBiH“ br. 63/03 i 9/09).

Opširnija metodološka objašnjenja za ovo istraživanje objavljena su u „Službenim novinama FBiH“ br. 102/17 i na internet stranici Federalnog zavoda za statistiku

<https://fzs.ba/index.php/klasifikacije-i-metodologije/english-metodologije/poljoprivreda-i-ribarstvo/>

Izvještajne jedinice i jedinice posmatranja su pravne osobe i dijelovi pravnih osoba razvrstani prema KD BiH 2010 u djelatnost 10.51-Proizvodnja mlijeka, mliječnih proizvoda i sira.

Definicije

Mlijeko za piće obuhvata sirovo mlijeko, neobrano mlijeko, djelomično obrano mlijeko i obrano mlijeko bez sadržaja aditiva.

Pavlačka/vrhnje obuhvata prerađenu pavlaku/vrhnje koja se koristi izvan mlijekara (tj. za ljudsku potrošnju, kao sirovina za proizvodnju čokolade, sladoleda itd.) sa mliječnom masti ne većom od 29%, kao i većom od 29%.

Fermentirani proizvodi obuhvataju jogurt, tekući jogurt, kiselo mlijeko, acidofilno mlijeko, te ostale fermentirane proizvode.

Maslac/puter obuhvata otopljeni maslac/puter, ulje maslaca/putera i slične proizvode s više od 82% mliječne masti.

Kajmak je proizvod sličan maslacu/puteru sa sadržajem mliječne masti manjim od 80%, isključujući ostale masti.

Kravljir sir obuhvata sve vrste sira dobivene isključivo od kravljeg mlijeka (meki, polumeki, tvrdi i ostali sirevi), isključujući topljeni sir.

Skraćenice/Kratice

KD BiH 2010	Klasifikacija djelatnosti BiH 2010
t	tona
kg	kilogram

Aggregation

The data on collected cow's milk and production of dairy products are collected through regular monthly survey which is conducted through the report "Monthly report on the collection of cow's milk and production of dairy products". This report provides information on quantity of collected cow's milk from the whole territory of Bosnia and Herzegovina, milk fat and protein contents and the production of dairy products from cows' milk.

AGRICULTURE, FORESTRY AND FISHING

Collection of cow's milk and production of dairy products

The data on collected cow's milk and production of dairy products are collected through regular monthly survey which is conducted through the report "Monthly report on the collection of cow's milk and production of dairy products". This report provides information on quantity of collected cow's milk from the whole territory of Bosnia and Herzegovina, milk fat and protein contents and the production of dairy products from cows' milk.

This survey is conducted on the bases of Law on Statistical Survey in the Federation of BiH ("Official Gazette FBiH" No. 63/03 and 9/09).

More detailed notes on the Methodology of this survey are published in "Official Gazette FBiH" No. 102/17 and on the web site of the Institute for Statistics of FBiH

<https://fzs.ba/index.php/klasifikacije-i-metodologije/english-metodologije/poljoprivreda-i-ribarstvo/>

Reporting and observation units are legal entities and part of legal entities classified, according to the KD BiH 2010, in class 10.51- Production of milk, dairy products and cheese.

Definitions

Drinking milk comprises raw milk, whole milk, skimmed milk, semi-skimmed milk and skimmed milk containing no additives.

Cream Cream: the finished product and is available for distribution outside dairies (e.g. for human consumption or as raw material in the manufacture of chocolate, ice cream, etc.) with the fat content no more than and more than 29%.

Fermented products include yoghurts, drinkable yoghurts, sour milk, acidified milk and other fermented products.

Butter includes melted butter, butter oil and similar products with more than 82% fat content.

Kaymak is a product similar to butter, with fat content less than 80%.

Cheese includes all kinds of cheese produced from cow's milk (soft, semi-soft, hard and other cheeses), excluding melted cheese.

Abbreviations

KD BiH 2010	Classification of Activities of BiH, 2010
t	ton
kg	kilogram

Šumarstvo

Podaci o proizvodnji šumarstva u državnim šumama rezultat su Mjesečnog istraživanja šumarstva ŠUM- 22 koje provodi Federalni zavod za statistiku na temelju Zakona o statističkim istraživanjima u FBiH «Službene novine Federacije BiH» br. 63/03 i 9/09.

Mjesečnim izvještajem šumarstva obuhvaćene su sve pravne osobe razvrstane u Registru poslovnih subjekata u području A-Poljoprivreda, lov i šumarstvo, odjeljak 02-Šumarstvo, sječa drveta i usluge povezane sa njima, a koje se bave stalnom proizvodnjom šumskih sortimenata u državnim šumama.

Prikupljanje podataka o proizvodnji i prodaji u šumarstvu vrši se na osnovi Nomenklature proizvoda i usluga šumarstva – NPUŠ, koja je izrađena za potrebe statistike šumarstva na osnovi Liste karakterističnih proizvoda šumarstva, koju je Eurostat (Statistički ured Evropske unije) objavio kao integralni dio Priručnika za ekonomske račune poljoprivrede i šumarstva (Manual on the Economic Accounts of Agriculture and Forestry – EAF) u novembru/studenom 1997. godine.

Trupci (lišćara/listača i četinar/četinjača) su dijelovi debla koji su namjenjeni daljem prerađivanju piljenjem, ponekad rezanjem ili ljuštenjem jer imaju povoljna fizička i kemijska svojstva te su namjenjeni za industrijsku preradu.

Jamsko drvo (lišćara/listača i četinar/četinjača) namjenjeno je za razne tehničke svrhe jer ima vrlo povoljna fizička i kemijska svojstva. To je drvo koje se upotrebljava za izgradnju i održavanje amskih rovova i okna, dakle za gradnju u zemlji i pod zemljom.

Ostalo dugo drvo (lišćara/listača i četinar/četinjača) obuhvaća sve vrste drveta pogodne za mehaničku preradu, stupove za elektro vodove i TT vodove te ostalo oblo drvo.

Prostorno drvo (lišćara/listača i četinar/četinjača) obuhvaća drvo za drvene ploče (pogodno za mehaničku preradu), a celulozno i taninsko drvo, zbog svog povoljnog kemijskog svojstva, pogodno je za kemijsku preradu. Taninsko drvo je sirovina iz koje se preradom dobivaju taninski ekstrati.

Ogrijevno drvo (lišćara/listača i četinar/četinjača) je namjenjeno neposredno za ogrjev ili za proizvodnju drvenog uglja.

Ostalo grubo obrađeno drvo (lišćara/listača i četinar/četinjača) obuhvaća sitno tehničko drvo, pogodno za izradu drvenih motki i kolja, raznih letvi i stupova za ogradu, ručica za alat i sl.

INDUSTRIJA

Pokazatelji o industrijskoj proizvodnji prikazani u ovom poglavlju rezultat su Mjesečnog istraživanja industrije M KPS IND-1 koje provodi Federalni zavod za statistiku na temelju Zakona o statistici u FBiH („Službene novine Federacije BiH“ br. 63/03 i 9/09).

Metod računanja

Indeksi industrijske proizvodnje izračunavaju se u dva koraka, korištenjem Laspeyres-ove formule. U prvom koraku indeksi se izračunavaju iz podataka o količinama pojedinačnih proizvoda iz Mjesečne NIP BiH 2018 i odgovarajućeg ponderacijskog koeficijenta, koji je aproksimacija dodane vrijednosti pojedinačnih proizvoda. U drugom koraku svi indeksi grana i viših nivoa ponderišu se strukturom dodane vrijednosti iz 2021. godine.

Forestry

Data on production of forestry assortments in the publicly-owned forests are result of monthly reports on surveys of forests (ŠUM – 22) conducted by the Federal Office of Statistics on the basis of Act on Statistical Survey in FBiH (Official Gazette of FBiH, No 63/03 and 9/09.).

All legal entities classified in the Register of Business Entities under section A – Agriculture, hunting and forestry Section 02 – Forestry, felling and related services activities, engaged in permanent production forest assortments in the publicly-owned forests, and are extended by Monthly Report of forestry.

Data collection on production and sales of forestry is practised on the basis of the Nomenclature of Forest Products and Services NPUŠ which is made for the purposes of forestry statistics on the basis the List of Characteristic Products of the Commercial Timber Production compiled by the Eurostat (the Statistical Office of the European Union), and published as an integral part of the Manual for Economic Accounts of Agriculture and Forestry in November 1997.

Logs (broad-leaves trees and conifers) are parts of timber intended for further processing by sawing, sometimes by cutting or peeling, because of its good physical and chemical characteristics, so it is useful to be industrially processed.

Mining timber (broad-leaves trees and conifers) having very good physical and chemical characteristics, is intended for various technical purposes. It is used for building and maintaining pits and shafts, therefore, for constructing underground and on the surface.

Other long timber (broad-leaves trees and conifers) includes all kinds of wood suitable for mechanical processing, transmission-line and telephone-line pylons as well as other oval timber.

Stack wood (broad-leaves trees and conifers) includes wood for boards (suitable for mechanical processing), and wood-pulp and tannin wood are, because of its good chemical characteristics, suitable for chemical processing. Tannin wood is a material that, processed, gives tannin extracts.

Fuel wood (broad-leaves trees and conifers) is intended directly for fuel or production of wood coal.

Other roughly processed wood (broad-leaves trees and conifers) includes paltry technical wood suitable for processing of wood poles, different bars and fence piers, tool cages etc.

INDUSTRY

Indicators about industrial production presented in this chapter represent the results of the Monthly Survey on Industrial Production M KPS IND-1 which the Institute for Statistics of FBiH carried out on the base of Law on Statistics in FBiH (Official gazette FBiH No. 63/03 i 9/09).

Calculation method

Indices of industrial production are calculated in two stages according to the Laspeyres formula. In the first stage, indices are calculated from quantity data on production of individual products according to the Monthly NIP BiH 2018 and an adequate weighting coefficient, which represents an estimated value added of individual products. In the second stage, all indices of groups and higher levels are weighted with shares of value added of individual products from 2021.

Standardi i klasifikacije

Prikupljanje podataka na obrascu M KPS IND-1 vrši se na osnovu Metodologije za popunjavanje izvještaja i Mjesečne Nomenklature industrijskih proizvoda - Mjesečna NIP BiH 2018. (www.fzs.ba). Mjesečna NIP BiH 2018 zasnovana je na izvornoj NIP BiH 2010 (Službeni glasnik br. 12/11 i 41/11) i ažurirana sa aktuelnim izmjenama i dopunama. Mjesečna NIP BiH 2018 je dodatno razrađena i dopunjena u skladu sa specifičnim potrebama obračuna indeksa industrijske proizvodnje u BiH, a saglasno sa EU regulativama za kratkoročne poslovne statistike.

Obuhvat mjesečnog istraživanja po ekonomskim djelatnostima

Mjesečnim izvještajem industrije (M KPS IND-1) obuhvaćena su sva pravna lica koja zapošljavaju deset i više zaposlenih (preduzeća/poduzeća i lokalne jedinice), razvrstana u Registru poslovnih subjekata Federalnog zavoda za statistiku.

Indeks obima industrijske proizvodnje (IPI) obuhvata djelatnosti koje su svrstane u sljedeća područja KD BiH 2010:

B -Vađenje ruda i kamena

C -Prerađivačka industrija

D-Proizvodnja i snabdijevanje električnom energijom i plinom

Saglasno EU STS propisu br. 1165/98 i 1893/2006 sljedeće djelatnosti ne ulaze u obračun indeksa industrijske proizvodnje:

Oblast 36 - Sakupljanje, prečišćavanje i snabdijevanje vodom

Grana 35.3 - Proizvodnja i snabdijevanje parom i klimatizacija

Agregati glavnih industrijskih grupa (GIG)

Indeksi za GIG agregate izračunavaju se istom metodom kao indeksi po djelatnostima, samo se proizvodi grupišu prema i pretežnoj upotrebi proizvoda unutar oblasti i grane djelatnosti iz klasifikacije KD BiH 2010 (EU NACE Rev.2). Za izračunavanje indeksa za GIG agregate (EU MIGs) primjenjuju se nove definicije radi usklađivanja sa statističkim standardima EU.

AI Intermedijarni proizvodi: oblasti i grane KD BiH 2010: 07 – 09, 10.6, 10.9, 13.1 – 13.3, 16, 17, 20.1 – 20.3, 20.5, 20.6, 22 – 24, 25.5 – 25.7, 25.9, 26.1, 26.8, 27.1 – 27.4 i 27.9

AE Energija: oblasti KD BiH 2010: 05, 06, 19 i 35 (isključujući 35.3)

BB Kapitalni proizvodi: oblasti i grane KD BiH 2010: 25.1 – 25.4, 26.2, 26.3, 26.5, 26.6, 28, 29, 30.1 – 30.4, 32.5 i 33

CD Trajni proizvodi za široku potrošnju: oblasti i grane KD BiH 2010: 26.4, 26.7, 27.5, 30.9, 31, 32.1 i 32.2

CN Netrajni proizvodi za široku potrošnju: oblasti i grane KD BiH 2010: 10.1 – 10.5, 10.7, 10.8, 11, 12, 13.9, 14, 15, 18, 20.4, 21, 32.3, 32.4 i 32.9.

Prikazivanje serija indeksa

U skladu sa preporukama Eurostata, sezonsko prilagođavanje se vrši metodom TRAMO-SEATS u DEMETRA okruženju na mjesečnoj seriji izvornih indeksa industrijske proizvodnje. Produžavanje serije indeksa dodavanjem novih mjesečnih zapažanja za svaki idući mjesec može, zbog karakteristika primijenjene metode, prouzrokovati ispravke već objavljenih sezonski prilagođenih indeksa za nekoliko mjeseci unazad.

Standards and Classifications

Collecting data on the MKPS IND-1 is done on the basis of the methodology for completing the report and Monthly Nomenclature of Industrial Products - Monthly NIP 2018 (www.fzs.ba). Monthly NIP 2018 is based on the original NIP BiH 2010 (Official Gazette no. 12/11 and 41/11) and updated with current amendments. Monthly NIP 2018 is further developed and supplemented in accordance with the specific purpose of calculating the index of industrial production in BiH, and in accordance with EU regulativama for short-term business statistics.

Coverage of monthly survey by economic activities

Reporting units for the Monthly Survey of Industrial Production (M KPS IND-1) are legal entities that employ ten or more employees (companies/enterprises and local units) classified in the Register of Business Entities of Institute for Statistics of F BiH.

Industrial production index (IPI) covers activities classified into the following sections of the KD BiH 2010:

B -Mining and quarrying

C -Manufacturing

D -Electricity and gas supply

In line with EU STS Regulation No. 1165/98 and 1893/2006, the following activities are excluded from the industrial production index calculation:

Division 36 - Water collection, treatment and supply

Group 35.3 – Steam and air conditioning supply

Main Industrial Grouping (MIGs) aggregates

Indices for MIG aggregates are calculated by the same method as the indices by activities, save for the fact that the products are grouped according to the predominant use of the products within the division and groups of KD BiH 2010 (EU NACE Rev. 2). To calculate the index for MIG aggregates, new definitions are applied with aim of harmonization with the EU statistical standards.

AI Intermediate goods: the KD BiH 2010 divisions and groups: 07– 09, 10.6, 10.9, 13.1 – 13.3, 16, 17, 20.1 – 20.3, 20.5, 20.6, 22 – 24, 25.5 – 25.7, 25.9, 26.1, 26.8, 27.1 – 27.4 and 27.9

AE Energy: the KD BiH 2010 divisions: 05, 06, 19 and 35 (exl. 35.3)

BB Capital goods: the KD BiH 2010 divisions and groups: 25.1 – 25.4, 26.2, 26.3, 26.5, 26.6, 28, 29, 30.1 – 30.4, 32.5 and 33

CD Consumer durables: the KD BiH 2010 divisions and groups: 26.4, 26.7, 27.5, 30.9, 31, 32.1 and 32.2

CN Consumer non-durables: the KD BiH 2010 divisions and groups: 10.1 – 10.5, 10.7, 10.8, 11, 12, 13.9, 14, 15, 18, 20.4, 21, 32.3, 32.4 and 32.9.

Indices series presentation

In accordance with the Eurostat's Recommendations, seasonal adjustment and working-day adjustment has been done by using the TRAMO-SEATS method in DEMETRA environment on the monthly series of original industrial production indices. Extending indices series by adding new monthly observations for each month could, because of the applied method characteristics, cause subsequent corrections of already published seasonally and working-day adjusted indices for several months backwards.

Desezonirani indeksi

Pojam desezonirani indeksi podrazumijeva da su podaci prilagođeni za sezonu i kalendarske dane. U skladu s preporukama Eurostata podaci koji se upoređuju s podacima od prethodnog mjeseca (mjesečno poređenje prema terminologiji i praksi Eurostata) prezentiraju se u desezoniranom obliku indeksa industrijske proizvodnje ili iz njih izračunatih stopa rasta.

Kalendarski prilagođeni indeksi

Pojam kalendarski prilagođeni indeksi podrazumijeva da su podaci prilagođeni za uticaj kalendarskih i radnih dana. U skladu s preporukama Eurostata podaci koji se upoređuju s podacima od istog perioda prethodne godine (godišnje poređenje prema terminologiji i praksi Eurostata) prezentiraju se u kalendarski prilagođenom obliku indeksa industrijske proizvodnje ili iz njih izračunatih stopa rasta.

GRAĐEVINARSTVO

Podaci dati u ovom saopćenju dobijeni su na osnovu Mjesečnog izvještaja o izdatim odobrenjima za građenje (GRAĐ-OG). Izvještaj GRAĐ-OG popunjavaju odgovarajuća upravna tijela-organi nadležni za izdavanje odobrenja za građenje (odjeli, službe, odsjeci, sektori ili ministarstva) na općinskom/gradskom, kantonalnom ili entitetskom nivou.

Razvrstavanje građevinskih objekata i radova izvršeno je prema „Klasifikaciji vrsta građevinskih objekata u BiH“ (KVGGO BiH) koja je usklađena sa „Klasifikacijom vrsta građevinskih objekata EU“ (The Classification of Types of Construction-CC, final version, Eurostat 1997).

Korisna površina stana je podna površina stana mjerena unutar zidova stana.

Stambene zgrade su objekti u kojima je 50% ili više ukupne korisne podne površine namijenjene za stambene svrhe.

Nestambene zgrade su objekti koji nemaju stambenu površinu ili je manje od 50% ukupne korisne podne površine zgrade namijenjene za stambene svrhe.

Stan je svaka građevinski povezana cjelina namijenjena za stanovanje, koja se sastoji od jedne ili više soba sa odgovarajućim pomoćnim prostorijama (kuhinja, kupatilo, predsoblje, ostava i sl.) ili bez pomoćnih prostorija i ima jedan ili više ulaza.

Soba je prostorija za stanovanje koja je od drugih prostorija stana odvojena stalnim zidovima i ima direktnu dnevnu svjetlost i čija podna površina iznosi najmanje 4m².

VANJSKA TRGOVINA

Izvori i metode prikupljanja podataka

Osnovni/temeljni izvor podataka za statistiku vanjske trgovine FBiH je Jedinstvena carinska isprava (JCI) koju deklarant (poslovni subjekt ili druga ovlaštena osoba, npr špediter) podnosi carinarnici prilikom carinjenja robe. Za prikupljanje i kontrolu ispravnosti carinskih deklaracija odgovorna je Uprava za indirektno/neizravno oporezivanje BiH (UIO), koja propisuje oblik, sadržaj, način ispunjavanja i podnošenja isprava u carinskom postupku. Federalni zavod za statistiku preuzima od Agencije za statistiku BiH, originalnu carinsku bazu podataka UIO u obliku slogova na magnetnom mediju i dalje ih statistički obrađuje i publicira.

Seasonally adjusted indices

The term seasonally adjusted indices indicates that the data are adjusted for both seasonal and working-day effects. In line with the Eurostat's Recommendations, data that are compared with the data from the previous month (monthly comparison with Eurostat terminology and practices) are presented in a seasonally adjusted form of industrial production indices or their growth rates.

Working-day adjusted indices

The term working-day adjusted indices indicate that the data are adjusted only for working-day effects. In line with the Eurostat's Recommendations, data that are compared with data from the same period of the previous year (the annual comparison by Eurostat terminology and practices) are presented in a working-day adjusted form of industrial production indices or in their growth rates.

CONSTRUCTION

Data presented in the first release were obtained on the basis of the Monthly report on building permits issued (GRAĐ-OG). Report GRAĐ-OG completed by respective governing bodies responsible for issuing building permits (departments, services, sectors or ministries) at the municipal/city, cantonal and entity level.

Construction and works are classified in accordance with the „Classification of Types of Construction in BiH (CC, final version, Eurostat 1997).

Useful floor area of dwelling is the floor area of the dwelling measure inside the dwelling walls.

Residential buildings are construction in which 50% or more of the useful floor area is intended for dwelling purposes.

Non-residential buildings are construction without dwelling area or those in which less than 50% of the overall useful floor area is intended for dwelling purposes.

Dwelling is any construction unit intended for dwelling purposes, consisting of one or more rooms with adequate auxiliary spaces (such as kitchen, bathroom, lobby, pantry etc.) or without auxiliary spaces and with one or more separate entrances.

Room is a space intended for dwelling purposes, separated from the rest of the dwelling by permanent walls, having direct daylight and at least 4 square metres of floor area.

FOREIGN TRADE

Sources and methods of data collection

The main source of data for the statistics on exports and imports is Single Administrative Document (SAD). The BiH Indirect Taxation Agency is responsible for collection and control of the validity of SAD, and it also determines the form, the content, the way of filling in, and the way of submitting of SAD. Federal Office of Statistics receives from the BiH Agency for statistics original customs database, originated and reviewed from the Indirect Taxation Agency and performs further data processing and dissemination.

Obuhvat podataka i jedinica posmatranja

U statistici vanjske trgovine Federacije BiH koristi se proširena definicija Specijalnog sistema trgovine prema kojoj se uključuju redovan izvoz i uvoz, unutarnja i vanjska obrada, te robe koje ulaze ili napuštaju slobodne industrijske zone. Jedinica posmatranja statističkog istraživanja robnog prometa s inostranstvom/inozemstvom je svaka robna isporuka koja se obavlja u okviru izvoza i uvoza robe, koja je homogena s gledišta vrste proizvoda, zemlje porijekla odnosno namjene, načina plaćanja i momenta prelaska granice. Isključuje se trgovina uslugama.

Klasifikacije i nomenklature

U statistici vanjske trgovine FBiH primijenjuje se Carinska tarifa BiH (CT BiH) koja je usklađena sa Kombininanom nomenklaturom (CN) Evropske unije i Harmoniziranim sistemom/sustavom (HS) Svjetske carinske organizacije (WCO). Vanjskotrgovinske transakcije za svaki pojedinačni proizvod prate se na nivou/razini tarifne oznake od deset cifara. CT BiH je povezana sa Standardnom međunarodnom trgovinskom klasifikacijom UN (SITC, Rev. 3)1) i sa Klasifikacijom djelatnosti BiH (KD) koja je usklađena sa statističkom klasifikacijom ekonomskih aktivnosti EU (NACE, Rev. 1.1.)2). CT BiH podliježe godišnjoj reviziji u cilju usklađivanja sa izmjenama CN-a.

Konverzija valute

Podaci o izvozu i uvozu izraženi su vrijednosno u konvertibilnim markama. Vrijednosti izražene u drugim valutama preračunavaju se u konvertibilne marke primjenom tekućih dnevnih kurseva / tečajeva koji vrijede na dan carinjenja, a utvrđuje ih Centralna banka BiH. Sve su vrijednosti obračunate na osnovi pariteta franko BiH granica: FOB cijene za izvoz i CIF cijene za uvoz.

1) Standard International Trade Classification (SITC) Rev. 3

2) Statistical Classification of Economic Activities in the European Community (NACE Rev. 1.1.)

UNUTRAŠNJA/UNUTARNJA TRGOVINA

Trgovina na malo

Izvori i metode prikupljanja podataka

Podaci o ostvarenom prometu u trgovini na malo dobiveni su iz istraživanja Mjesečni izvještaj trgovine na malo (obrazac M KPS TRG 01).

Istraživanje se provodi na osnovu/temelju Zakona o statistici u Federaciji BiH („Sl. Novine FBiH“ br.63/03 i 9/09).

Metodologija istraživanja se temelji na Uredbi Vijeća EZ-a o kratkoročnim poslovnim statistikama br. 1165/98 (aneks C), 1158/05., 1503/06. i 1893/06

Obuhvat

Jedinice posmatranja/promatranja su poslovni subjekti (pravne osobe/lica) koji su prema glavnoj (pretežnoj) djelatnosti registrovani/ registrirani u trgovini na malo (područje G, oblast/odjeljak 47 KD BiH 2010). Obuhvaćeni su i izabrani poslovni subjekti koji su prema glavnoj djelatnosti razvrstani u druge djelatnosti, ali obavljaju i djelatnost trgovine na malo (specijalna lista).

Coverage and Observation unit

The Special Trade System (Relaxed definition) is used in Federation of Bosnia and Herzegovina. Regular exports and imports, inward processing, outward processing and the goods flow in free industrial zones are included in the External Trade Statistics. Observation unit of statistical survey on trade in goods with the rest of the world is every exports / imports transportation of goods, homogenous in terms of production type, country of origin and/or destination, mode of payment and border-crossing time. Trade in services is excluded.

Classification and Nomenclatures

The Customs Tariff of BiH (CT) is used in External Trade Statistics. The tariff is in line with the EU Combined Nomenclature (CN) and with the Harmonized Commodity Description and Coding System (HS), which is managed by the World Customs Organization (WCO). External trade statistics present trade flows on each single product (the ten-digit subheading level of the CT). CT is linked to the international trade classification of the UN (SITC, Rev.3)1), and to the BiH Classification of Activity, which is in line with EU classification of economic activities (NACE Rev. 1.1.)2). The BiH Customs Tariff is revised every year to follow the updates of CN.

Validation

The value of exports and imports are expressed in convertible marks. The value expressed in other currency is converted into convertible marks by current daily exchange rate list valid on the day of custom learance. Exchange rate list is established by Central bank of Bosnia and Herzegovina.. All values are calculated according to free BiH border parity, i.e. exports based on FOB parity, and imports based on CIF parity.

1) Standard International Trade Classification (SITC) Rev. 3

2) Statistical Classification of Economic Activities in the European Community (NACE Rev. 1.1.)

DOMESTIC TRADE

Retail trade

Source and method of data collection

Data on retail trade turnover are obtained by the Monthly Retail Trade Report (M KPS TRG 01 questionnaire).

This survey is conducted on the bases of Law on Statistical Survey in the Federation of BiH ("Official Gazette FBiH" No. 63/03 and 9/09).

Methodology for this survey is based on Council Regulation Concerning Short Term Statistics No. 1165/98 (Annex C), 1158/05., 1503/06. and 1893/06.

Coverage

Observation units are business enterprises (legal entities) by their main (prevailing) activity registered in the retailing trade (section G, division 47 of the KD BiH 2010) as well as selected business enterprises by their main activity registered in other activities, but perform retail trade activities (special list).

Obrtnici nisu obuhvaćeni ovim istraživanjem.

The entrepreneurs are excluded.

Statističko istraživanje se provodi na bazi uzorka koji je izabran iz Statističkog poslovnog registra Federalnog zavoda za statistiku.

The survey is carried out on the sample base made on the basis of Statistical Business Register of Federal Institute for statistics.

Uzorkom su obuhvaćeni svi veliki i srednji poslovni subjekti (čiji je godišnji promet 2.miliona/milijuna KM i više), a ostali poslovni subjekti su izabrani metodom slučajnog stratificiranog uzorka.

The sample covers all large and medium-sized business entities (with yearly turnover 2.millions or higher), while micro-sized and small enterprises are selected by the random stratified sample method.

Na osnovu/temelju rezultata dobivenih uzorkom ocjenjuje se cijeli skup.

The evaluation of the whole group is based on the results obtained through samples.

Prezentacija indeksa

Rezultati se objavljuju u obliku nominalnih i realnih indeksa. Nominalni indeksi prikazuju kretanje prometa u tekućim cijenama, a realni indeksi pokazuju kretanje prometa u stalnim cijenama. Realni indeksi dobiveni su deflacioniranjem nominalnih vrijednosti prometa prilagođenim indeksom potrošačkih cijena. Od januara 2018. godine, referentna baza za izračunavanje indeksa je 2015. godina.

Presentation of indices

Results are shown in the form of nominal (value indices) and real (volume indices) indices. Value indices show turnover movements in current prices and volume indices show turnover movements in constant prices. Volume indices are calculated by deflating turnover by modified consumer price indices. Since January 2018, reference base year for index calculation is 2015.

Tzv. mjesečne stope promjena prezentiraju se u desezoniranom obliku indeksa, a tzv. godišnje stope promjena se prezentiraju u kalendarski prilagođenom obliku indeksa.

So called month-on-month comparison are presented in seasonally adjusted index form, and so called year-on-year comparison are presented in working-day adjusted index form.

Radi održavanja dosljednosti i kontinuiteta s prethodno objavljenim podacima, indeksi se i dalje iskazuju i u obliku izvornih, neprilagođenih indeksa, ali se posebno ne komentiraju.

In order to sustain the consistency and continuity with previously released data, indices continue to be presented as gross, unadjusted indices, but they are not commented in particular.

Sezonsko i kalendarsko prilagođavanje vrši se u softveru J Demetra + (verzija 2.2.0) metodom TRAMO SEATS na seriji mjesečnih podataka od januara 2011.godine. Dodavanjem novih mjesečnih podataka u seriji može doći do promjene desezoniranih i kalendarski prilagođenih indeksa za prethodna razdoblja, tako da se podaci iz ovog Biltena mogu razlikovati od prvih rezultata koji su objavljeni ranije.

The seasonal adjustment (SA) and working day adjustment (WDA) are conducted using J Demetra + software (version 2.2.0) by using TRAMO SEATS method on data series starting from January 2011. Extension of index series, by adding of new monthly observations for each month could cause subsequent correction for previous periods. Data from this release may differ from previously published bulletin.

Definicije

Promet je ukupan fakturisani/fakturirani iznos koje poslovni subjekt, izvještajna jedinica, obračuna za prodane robe ili pružene usluge tokom referentnog perioda trećim licima što odgovara njihovoj tržišnoj vrijednosti. Promet ne uključuje Porez na dodanu vrijednost (PDV).

Definitions

Turnover is invoiced total value that enterprise, reporting unit, calculates for all sold goods and provided services during reference period to third parties. Turnover does not include Value added taxes (VAT).

Indeksi prometa iskazuju se na dva načina:

Indices on the retail trade turnover are presented in two ways:

- Za ukupan promet koji ostvaruju svi poslovni subjekti kojima je trgovina na malo glavna djelatnost (prema KD BiH 2010 registrovani/registirani u oblast 47).

- *For the total turnover generated by all business entities with the retail trade as main activity (according to KD BiH 2010 classified in division 47).*

- Za promet od trgovine na malo koji iskazuju svi poslovni subjekti koji obavljaju djelatnost trgovine na malo, bez obzira na glavnu djelatnost

- *For the retail trade turnover expressed by all business entities engaged in his activity, irrespective of their registered main activity*

TURIZAM

Podaci o kapacitetima za smještaj, broju dolazaka i noćenja turista po vrstama objekata i prema zemlji prebivališta dobiveni su iz istraživanja Mjesečni izvještaj o turistima i noćenjima (obrazac TU-11).

Jedinice posmatranja su poslovni subjekti i njihovi dijelovi registrirani prema KD-u u području H - Ugostiteljstvo, tj. ugostiteljska i druga preduzeća koja pružaju usluge smještaja gostima.

Turist je svaka osoba koja u mjestu izvan svog prebivališta provede najmanje jednu noć u ugostiteljskom ili drugom objektu za smještaj gostiju, radi odmora ili rekreacije, zdravlja, studija, sporta, religije, porodice, poslova, javnih misija i skupova.

Domaći turist je svaka osoba sa prebivalištem u Bosni i Hercegovini koja u nekom mjestu u Bosni i Hercegovini, izvan mjesta svog prebivališta, provede najmanje jednu noć u ugostiteljskom ili drugom objektu za smještaj gostiju.

Stranim turistima smatraju se sve osobe koje u Bosni i Hercegovini nemaju stalno prebivalište, a provedu najmanje jednu noć u ugostiteljskom ili drugom objektu za smještaj gostiju.

Turistički smještajni objekat je svaka jedinica koja redovno (ili povremeno-sezonski) obezbjeđuje smještaj za noćenje turistima. Turistički smještaj se dijeli na: kolektivni i privatni turistički smještaj.

Soba je jedinica koju čini jedna soba ili skupina soba čineći nedjeljivu iznajmljivačku cjelinu u smještajnom objektu ili boravištu. Sobe mogu biti jednokrevetne, dvokrevetne ili višekrevetne zavisno da li su opremljene stalno za smještaj jedne, dvije ili više osoba. Ako se soba koristi za stalni boravak za više od godinu dana, ne bi trebala biti uključena. Kabine, kolibe, kućice, drvene kolibe, bungalovi i vile tretiraju se kao sobe i apartmani tj. mogu se ostaviti kao jedinice.

Broj ležaja u objektu ili boravištu je određen brojem osoba koje mogu prenoćiti u ležajima u objektu (boravištu), ignorišući bilo kakve dodatne ležaje koji bi se mogli namjestiti na zahtjev gosta. Termin ležaj se primjenjuje na jedan ležaj, dvostruki ležaj se računa kao dva ležaja. Ta jedinica služi za mjerenje kapaciteta bilo kojeg tipa smještaja.

Stalnim ležajima se smatraju ležaji koji se redovito spremaju za iznajmljivanje gostima.

Pomoćnim ležajima se smatraju ležaji koji se prema potrebi pripremaju za iznajmljivanje gostima za vrijeme sezone.

Prosječna dužina boravka se izračunava dijeljenjem broja noćenja sa brojem dolazaka turista.

Bruto iskorištenost ležaja u jednom mjesecu se dobija tako što se podijeli broj ukupnih noćenja sa brojem ležaja koji se nude i brojem dana u datom mjesecu za istu grupu objekata, množenjem koeficijenta sa 100 da bi se rezultat izrazio u procentu.

TOURISM

Data on capacities, the number of tourist arrivals and tourist nights by type of accommodation and country of residence are collected through Monthly Report on Tourist Arrivals and Tourist nights (Form TU-11)

Report units are business entities and their parts registered according to the CA under section H - Hotels and restaurants and other enterprises engaged in providing accommodation services in tourism.

Tourist is every person who, outside his place of permanent residence, spends at least one night in a hotel or another accommodation facility for reasons of rest, recreation, health, study, sport, religion, family, business, public tasks or meeting.

Domestic tourist is a person with permanent residence in Bosnia and Herzegovina who spends at least one night in a hotel or some other accommodation facility outside their place of residence.

Foreign tourist is a person with permanent residence outside Bosnia and Herzegovina who temporarily resides in Bosnia and Herzegovina and who spends at least one night in a hotel or some other accommodation facility.

Tourist accommodation is any facility that regularly (or occasionally) provides overnight accommodation for tourists. Tourist accommodation has been divided into two main groups: collective accommodation establishments and private tourist accommodation.

A bedroom is a unit formed by one room or groups of rooms constituting an indivisible rental whole in an accommodation establishment or dwelling. Rooms may be single, double or multiple, depending on whether they are equipped permanently to sleep one, two or several people. If a room is used for permanent stay, for more than one year, it should not be included. Cabins, huts, cottages, wood huts, bungalows and villas can be treated as rooms and apartmans, which mean that can be left as a units.

Number of bed-places in an establishment or dwelling is determined by the number of persons who can stay overnight in beds set up in the establishments, ignoring any extra beds that may be set up by customer request. The term bed-place applies to a single bed. A double bed is counted as two bed-places. This unit serves to measure the capacity of any type of accommodation.

Invariably bed-places are bed-places which are regularly prepared for guest rent.

Auxiliary bed-places are bed-places which, by the rule, serve for afternoon guest rest as an extra bed-place accommodation capacities are completed during the season.

Average detention of foreign tourists stays are calculated by dividing number of overnights stays by the number of arrivals.

The gross occupancy rate of bed-places in one month is obtained by dividing total overnight stays by the product of bed-places on offer and the number of days in the corresponding month for the same group of establishments, multiplying the quotient by 100 to express the result as a percentage.

