



Bosna i Hercegovina
Federacija Bosne i Hercegovine
Federalni zavod za statistiku
Institute for Statistics of FBiH

ISSN 1840-1600

MJESEČNI STATISTIČKI PREGLED FEDERACIJE BOSNE I HERCEGOVINE

MONTHLY STATISTICAL REVIEW
OF THE FEDERATION OF BIH

GODINA/YEAR XXVI

2
FEBRUAR/VELJAČA/FEBRUARY

SARAJEVO, 2023.

MJESEČNI STATISTIČKI PREGLED FEDERACIJE BOSNE I HERCEGOVINE

MONTHLY STATISTICAL REVIEW OF THE FEDERATION OF BIH

GODINA/YEAR XXVI

2
FEBRUAR/VELJAČA/FEBRUARY

SARAJEVO, 2023.

Izdaje i štampa/tiska: Federalni zavod za statistiku, Zelenih beretki 26, 71000 Sarajevo

Published and printed: Institute for Statistics of FBiH, Zelenih beretki 26, 71000 Sarajevo

Telefon/Phone: +387 33 20 64 52

Fax: +387 33 22 61 51

Elektronska pošta/E-mail: fedstat@fzs.ba

Internetska stranica/Web site: <http://www.fzs.ba>

Odgovara: Doc. dr. Emir Kremić, direktor

Persons responsible: Assist. Prof. Dr. Emir Kremić, Director General

**Urednički odbor: Šemso Šurković, Amer Korić, Hidaeta Čolović,
Belmira Hadžiabdić, Sanela Čengić, Dijana Simanić**

*Editorial: Šemso Šurković, Amer Korić, Hidaeta Čolović,
Belmira Hadžiabdić, Sanela Čengić, Dijana Simanić*

Molimo korisnike da pri korištenju podataka navedu izvor

Users are kindly requested to state the source

Štampano/Tiskano u 25 primjeraka

Printed in 25 copies

Obavjesti daje Odsjek za odnose s javnošću i biblioteka

Information is available at the Department of Public relations and Library

Telefon/Phone : + 387 33 20 64 52/lok 245

+ 387 33 40 70 31

Pretplata publikacija/Subscription : + 387 33 20 64 52/lok 297

+ 387 33 21 50 43

UVOD

„Mjesečni statistički pregled“ je sveobuhvatna publikacija u kojoj se prikazuju rezultati pojedinačnih statističkih istraživanja ili više istraživanja iz istog područja.

Podaci su rezultat statističkih istraživanja koje provodi Federalni zavod za statistiku prema Planu provođenja statističkih istraživanja od interesa za Federaciju BiH.

Pored podataka koji su rezultat redovnih/redovitih statističkih istraživanja Federalnog zavoda za statistiku publikuju se i podaci drugih institucija koje su uključene u statistički sistem/sustav Federacije BiH.

Podaci se prikazuju u godišnjim, kvartalnim i mjesečnim serijama a sistematizirani su po statističkim oblastima. Svaka oblast pored tabelarnog prikaza sadrži i metodološka objašnjenja u cilju pojašnjenja korisnicima na koji način je proizveden podatak, na osnovu kojih izvora i definicija.

Podaci koji se daju po određenim nivoima klasifikacije djelatnosti, iskazani su prema KD BiH 2010, koja sadržajno i strukturno u potpunosti odgovara EU Statističkoj klasifikaciji djelatnosti NACE Rev.2.

Mjesečni podaci za tekuću godinu su najčešće prethodni rezultati i podložni su korekcijama. Izvršene korekcije se obilježavaju zvjezdicom u onom broju „Mjesečnog statističkog pregleda“ u kojem je izvršena korekcija.

DIREKTOR
Doc. dr. Emir Kremić

PREFACE

"Monthly Statistical Review" is a comprehensive publication and give results of individual statistical surveys or several surveys in the same area.

Data are issued are obtained through statistical surveys conducted by the Institute for Statistics of Federation of BiH according to the Scheme of Statistical Survey of interest for the Federation of BiH.

Institute for Statistics of Federation B&H also publishes data of other institutions involved in the statistical system of the Federation of B&H.

Statistical data are presented in annual, quarterly and monthly series and are systemized by statistical fields. In addition to the table, each field contains notes on methodology in order to clarify to users on how the data is produced, on the basis of which sources and definitions.

Data presented by specific level of activity classification are given in accordance with the KD BIH 2010, which is in its content and structure fully harmonised with the Statistical Classification of Economic Activities NACE Rev. 2.

Monthly data for the current year are mostly the preliminary ones and are subject to corrections. The corrections made are designated by the star in the number of the "Monthly statistical review" where the correction has been made.

DIRECTOR GENERAL
Assist. Prof. Dr. Emir Kremić

SKRAĆENICE/KRATICE

ABBREVIATIONS

d.n.	drugdje nespomenuto	CEFTA	Central European Free Trade Agreement
CeFTA	Sporazum o slobodnoj trgovini srednjoevropskih/srednjoevropskih zemalja	CTC	Classification of types of construction
EFTA	Evropsko/Europsko udruženje za slobodnu trgovinu	EFTA	European Free Trade Association
EU	Evropska/Europska unija	EU	European Union
GWh	gigavat-sat	GWh	gigawatt-hour
ha	hektar	ha	hectare
hilj.	hiljadu	hl	hectolitre
hl	hektolitar	kg	kilogram
kg	kilogram	KM	Convertible marks
KM	konvertibilna marka	km	kilometer
km	kilometar	km ²	square kilometer
km ²	kvadratni kilometar	kW	kilowatt
kom.	komad	l	litre
kut.	kutija	m	meter
KV	kvalificirani (radnik)	m ²	square meter
KVG	Klasifikacija vrsta građevina	m ³	cubic meter
kW	kilovat	000	thousand
l	litra	000.000	million
m	metar	Mfr.	manufacture
m ²	kvadratni metar	MWh	megawatt hour
m ³	kubni/kubični metar	n.e.c.	not elsewhere classified
mil.	milijun	p/st	number of items (pieces/sticks)
MWh	megavatsat	CA	Standard Classification of Economic Activities
NKV	nekvalificirani (radnik)	SITC	Standard International Trade Classification
NSS	niža stručna sprema	t	tons
PKV	polukvalificirani (radnik)	USD	American dollar
KD	Klasifikacija djelatnosti		
SMTK	Standardna međunarodna trgovinska klasifikacija		
SSS	srednja stručna sprema		
t	tona		
tis.	tisuća		
USD	američki dolar		
VKV	visokokvalificirani (radnik)		
VSS	visoka stručna sprema		
VŠS	viša stručna sprema		

ZNAKOVI

SYMBOLS

-	nema pojave	-	no occurrence
...	ne raspolaže se podatkom	...	data not available
0	podatak je manji od 0,5 upotrijebljene jedinice mjere	0	value is less than 0,5 of the unit of measure used
θ	prosjeak	θ	average
1)	oznaka za napomenu	1)	footnote
*	ispravljen podatak	*	corrected data

SADRŽAJ
CONTENTS

PREDGOVOR <i>PREFACE</i>	3
SKRAĆENICE/KRATICE I ZNAKOVI <i>ABBREVIATIONS AND SYMBOLS</i>	4
OSNOVNI POKAZATELJI EKONOMSKIH KRETANJA <i>MAJOR INDICATORS OF ECONOMIC TRENDS</i>	7
REGISTAR <i>REGISTER</i>	8
PRIRODNO KRETANJE STANOVNIŠTVA I BRAKOVI <i>NATURAL CHANGES OF POPULATION AND MARRIAGES</i>	9
ZAPOSLENOST, NEZAPOSLENOST I PLAĆE <i>EMPLOYMENT, UNEMPLOYMENT AND PAY</i>	12
CIJENE <i>PRICES</i>	27
POLJOPRIVREDA, ŠUMARSTVO I RIBOLOV <i>AGRICULTURE, FORESTRY AND FISHING</i>	46
INDUSTRIJA <i>INDUSTRY</i>	49
GRAĐEVINARSTVO <i>CONSTRUCTION</i>	62
TRANSPORT I KOMUNIKACIJE <i>TRANSPORT AND COMMUNICATION</i>	64
VANJSKA TRGOVINA <i>FOREIGN TRADE</i>	69
UNUTRAŠNJA/UNUTARNJA TRGOVINA <i>DOMESTIC TRADE</i>	83
TURIZAM <i>TOURISM</i>	87
KOMENTARI <i>COMMENTARIES</i>	90
METODOLOŠKA OBJAŠNJENJA <i>NOTES ON METHODOLOGY</i>	97

1.1 OSNOVNI POKAZATELJI EKONOMSKIH KRETANJA
MAJOR INDICATORS OF ECONOMIC TRENDS

	2019 ¹⁾ 2018	2020 ¹⁾ 2019	2021 ¹⁾ 2022	2022 ¹⁾ 2021	XII 2022 ²⁾ XII 2021	XII 2022 ³⁾ XI 2022	
Indeksi obima industrijske proizvodnje	97,3	94,2	109,8	101,2	98,9	101,6	<i>Indices of industrial production</i>
	θ 2019 θ 2018	θ 2020 θ 2019	θ 2021 θ 2020	θ 2022 θ 2021	XII 2022 XI 2022	I 2023 XII 2022	
Indeksi potrošačkih cijena	100,6	99,1	102,1	114,9	99,2	100,3	<i>Consumer price indices</i>
Indeksi cijena proizvođača industrijskih proizvoda na domaćem tržištu	99,6	99,3	105,3	119,9	100,4	100,1	<i>Producer price indices of industrial products on domestic market</i>
	θ 2019	θ 2020	θ 2021	θ 2022	XI 2022	XII 2022	
Broj zaposlenih	531.483	520.162	525.397	535.665	540.421	538.283	<i>Number of employed persons</i>
Broj nezaposlenih	313.570	321.581	311.679	-	284.842	285.158	<i>Number of unemployed persons</i>
Prosječna neto plaća, u KM	928	956	996	1.114	1.161	1.180	<i>Average net wage, in KM</i>
Prosječna bruto plaća, u KM	1.427	1.472	1.543	1.724	1.800	1.831	<i>Average gross wage, in KM</i>
	2019	2020	2021	2022 ⁴⁾	XI 2022	XII 2022	
Noćenja turista - ukupno	2.379.701	703.652	1.468.455	2.135.990	127.721	134.995	<i>Tourist nights - total</i>
domaći turisti	478.496	413.130	282.049	648.840	44.542	50.820	<i>Domestic tourist</i>
strani turisti	1.901.205	290.522	373.638	1.487.150	83.179	84.175	<i>Foreign tourist</i>
Izvoz - ukupno, 000 KM	7.620.378	6.871.436	9.571.099	12.106.706	1.000.860	942.639	<i>Total exports, 000 KM</i>
Izvoz - preračunato u 000 EUR	3.896.237	3.513.309	4.893.625	6.190.060	511.731	481.964	<i>Export - converted into 000 EUR</i>
Uvoz - ukupno 000 KM	13.851.816	11.681.205	15.131.784	20.395.216	1.717.338	1.736.238	<i>Total imports, 000 KM</i>
Uvoz - preračunato u 000 EUR	7.082.321	5.972.505	7.736.758	10.427.908	877.922	887.725	<i>Import - converted into 000 EUR</i>
Pokrivenost uvoza izvozom (%)	55,0	58,8	63,3	59,4	58,3	54,3	<i>Exports/Imports ration (%)</i>
Bruto domaći proizvod u tekućim cijenama, hilj./tis KM	23.179.128	22.255.014	25.229.765				<i>Gross domestic product at current prices, 000 KM</i>
Bruto domaći proizvod po stanovniku, KM	10.584	10.187	11.634				<i>Gross domestic product per capita, KM</i>
Bruto domaći proizvod, godišnje stope realnog rasta, %	2,8	-3,6	8,1				<i>Gross domestic product, annual real growth rates, %</i>
Ostvarene investicije, hilj./tis. KM	3.599.542	3.372.362	3.797.502				<i>Gross fixed capital formation, 000 KM</i>

¹⁾ Izvorni indeks obima industrijske proizvodnje/*Gross indices of industrial production*

²⁾ Kalendarski prilagođeni indeks obima industrijske proizvodnje/*Working-day adjusted indices of industrial production*

³⁾ Desezonirani indeks obima industrijske proizvodnje/*Seasonally adjusted indices of industrial production*

⁴⁾ Prvi rezultati/*First results*

2.1 REGISTRIRANI POSLOVNI SUBJEKTI PREMA PODRUČJIMA KD BiH 2010, stanje 31.12.2022.
REGISTERED BUSINESS ENTITIES, BY AREAS OF KD BiH 2010, situation as on 31.12.2022.

	Pravne osobe <i>Legal entities</i>		Obrt <i>Crafts</i>	
	Osnovne pravne osobe <i>Basic legal entities</i>	Jedinice u sastavu <i>Units in the composition</i>		
UKUPNO	65.658	31.260	54.649	TOTAL
A Poljoprivreda, šumarstvo i ribolov	1.357	264	5.327	<i>Agriculture, forestry and fishing</i>
B Vađenje ruda i kamena	245	52	4	<i>Mining and quarrying</i>
C Prerađivačka industrija	6.748	1.519	7.260	<i>Manufacturing</i>
D Proizvodnja i snabdijevanje električnom energijom, plinom, parom i klimatizacija	443	203	367	<i>Electricity, gas, steam and air conditioning supply</i>
E Snabdijevanje vodom; uklanjanje otpadnih voda, upravljanje otpadom te djelatnosti sanacije okoliša	362	89	53	<i>Water supply, sewage, waste management and remediation activities</i>
F Građevinarstvo	3.379	330	2.642	<i>Construction</i>
G Trgovina na veliko i na malo; popravak motornih vozila i motocikala	14.906	13.635	11.836	<i>Wholesale and retail trade; repair of motor vehicles and motorcycles</i>
H Prijevoz i skladištenje	2.623	1.276	4.302	<i>Transportation and storage</i>
I Djelatnosti pružanja smještaja te pripreme i usluživanja hrane (hotelijerstvo i ugostiteljstvo)	1.991	2.570	9.835	<i>Accommodation and food service activities</i>
J Informacije i komunikacije	1.799	252	1.135	<i>Information and communication</i>
K Finansijske djelatnosti i djelatnosti osiguranja	304	1.864	319	<i>Financial and insurance activities</i>
L Poslovanje nekretninama	1.659	143	122	<i>Real estate activities</i>
M Stručne, naučne i tehničke djelatnosti	4.535	628	4.068	<i>Professional, scientific and technical activities</i>
N Administrativne i pomoćne uslužne djelatnosti	1.917	723	819	<i>Administrative and support service activities</i>
O Javna uprava i odbrana; obavezno socijalno osiguranje	2.033	487	-	<i>Public administration and defence; compulsory social security</i>
P Obrazovanje	1.654	1.010	423	<i>Education</i>
Q Djelatnosti zdravstvene i socijalne zaštite	1.520	433	1.021	<i>Human health and social work activities</i>
R Umjetnost, zabava i rekreacija	4.797	3.001	423	<i>Arts, entertainment and recreation</i>
S Ostale uslužne djelatnosti	13.355	2.774	4.689	<i>Other service activities</i>
T Djelatnosti domaćinstava kao poslodavaca; djelatnosti domaćinstava koja proizvode različita dobra i obavljaju različite usluge za vlastite potrebe	-	-	4	<i>Activities of households as employers; undifferentiated goods- and services-producing activities of households for own use</i>
U Djelatnosti vanteritorijalnih organizacija i organa	31	7	-	<i>Activities of extraterritorial organisations and bodies</i>

PRIRODNO KRETANJE STANOVNIŠTVA I BRAKOVI
 NATURAL CHANGES OF POPULATION AND MARRIAGES

3.1 PRIRODNO KRETANJE STANOVNIŠTVA I BRAKOVI PO MJESTU UOBIČAJENOG STANOVANJA (decembar/prosinac 2022. godine - prvi rezultati)
 NATURAL CHANGES OF POPULATION AND MARRIAGES ACCORDING TO USUAL PLACE OF RESIDENCE (December 2022- first results)

KANTON CANTON	Rođeni Births			Umrli Deaths	Brakovi Marital statistics	
	ukupno Total	živorođeni Live births	mrtvorodođeni Stillbirths		zaključeni Marriages	razvedeni Divorces
FEDERACIJA BIH FEDERATION OF BIH	1.581	1.578	3	1.912	909	125
Unsko-sanski	159	159	-	192	149	24
Kanton Posavski	17	17	-	42	12	2
Tuzlanski	277	276	1	390	186	31
Zeničko- dobojski	311	310	1	257	186	20
Bosansko- podrinjski	7	7	-	29	7	4
Srednjobosanski	193	193	-	249	108	12
Hercegovačko-neretvanski	125	125	-	209	62	11
Zapadnohercegovački	62	62	-	69	24	1
Kanton Sarajevo	411	410	1	407	150	17
Kanton 10	19	19	-	68	25	3

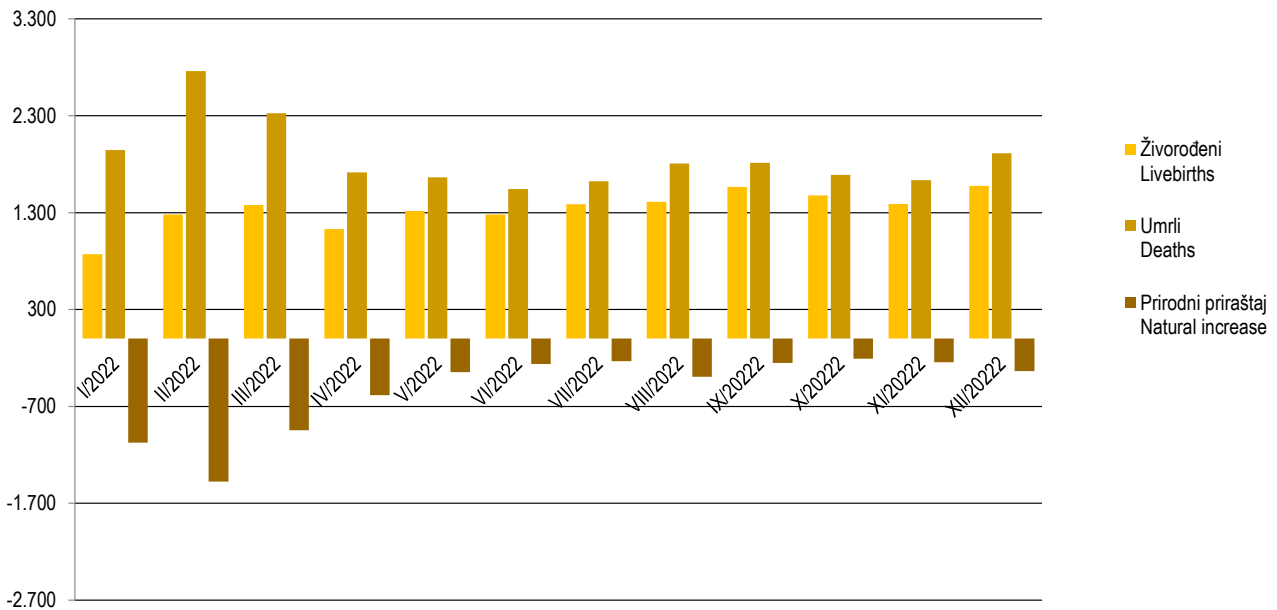
3.2 PRIRODNO KRETANJE STANOVNIŠTVA I BRAKOVI PO MJESECIMA
 NATURAL CHANGES OF POPULATION AND MARRIAGES BY MONTHS

Mjesec Month	Živorodođeni Livebirths	Umrli Deaths	Prirodni priraštaj Natural increase	Umrli dojenčad Infant deaths	Zaključeni brakovi Marriages	Razvedeni brakovi Divorces	Vitalni indeks Vital index
I/2022	870	1.944	-1.074	6	479	90	45
II/2022	1.282	2.760	-1.478	7	485	104	46
III/2022	1.380	2.325	-945	6	840	115	59
IV/2022	1.130	1.714	-584	9	526	89	66
V/2022	1.316	1.664	-348	8	928	122	79
VI/2022	1.281	1.545	-264	3	777	86	83
VII/2022	1.388	1.623	-235	11	1.453	78	86
VIII/2022	1.413	1.808	-395	13	1.739	79	78
IX/2022	1.564	1.815	-251	10	1.220	82	86
X/2022	1.479	1.688	-209	8	937	109	88
XI/2022	1.389	1.633	-244	12	526	145	85
XII/2022	1.578	1.912	-334	11	909	125	83

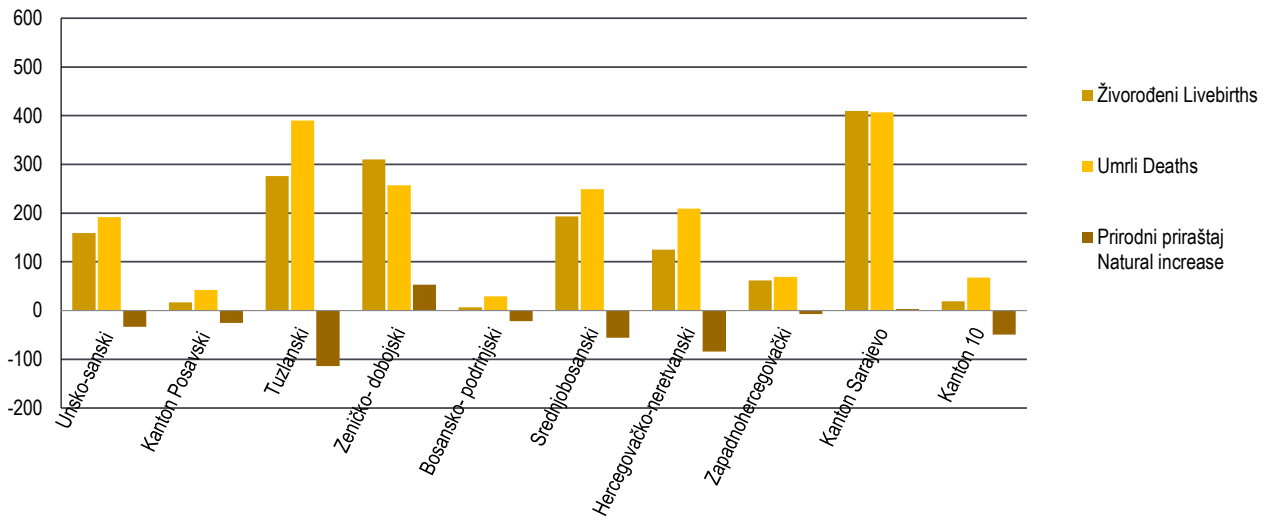
3.3 PRIRODNO KRETANJE STANOVNIŠTVA I BRAKOVI PO KANTONIMA, decembar/prosinac 2022. godine - prvi rezultati)
 NATURAL CHANGES OF POPULATION AND MARRIAGES BY CANTONS, December 2022- first results)

Kanton Canton	Živorodeni Livebirths	Umrli Deaths	Prirodni priraštaj Natural increase	Umrli dojenčad Infant deaths	Zaključeni brakovi Marriages	Razvedeni brakovi Divorces	Vitalni indeks Vital index
FEDERACIJA BIH FEDERATION OF BIH	1.578	1.912	-334	11	909	125	83
Unsko - sanski	159	192	-33	1	149	24	83
Kanton Posavski	17	42	-25	-	12	2	40
Tuzlanski	276	390	-114	4	186	31	71
Zeničko - dobojski	310	257	53	1	186	20	121
Bosansko - podrinski	7	29	-22	-	7	4	24
Srednjobosanski	193	249	-56	1	108	12	78
Hercegovačko-neretvanski	125	209	-84	1	62	11	60
Zapadnohercegovački	62	69	-7	-	24	1	90
Kanton Sarajevo	410	407	3	3	150	17	101
Kanton 10	19	68	-49	-	25	3	28

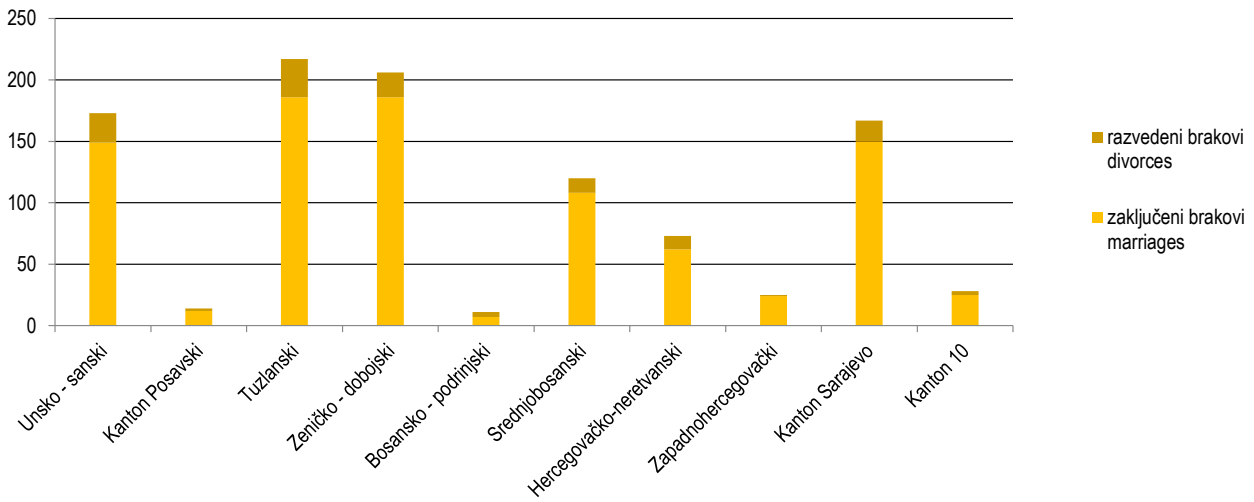
Živorodeni, umrli i prirodni priraštaj u FBiH po mjesecima
 Livebirths, deaths and natural increase in FBiH by months



Živorodeni, umri i prirodni priraštaj po kantonima, decembar/prosinac 2022
 Livebirths, deaths and natural increase by cantons, December 2022



Zaključeni i razvedeni brakovi po kantonima, decembar/prosinac 2022.
 Marriages and divorces by cantons, December 2022



4.1 ZAPOSLENI PO PODRUČJIMA I OBLASTIMA KD BiH 2010,
PERSONS IN EMPLOYMENT BY SECTIONS AND DIVISIONS OF NACE REV.2,

Područja i oblasti	Broj zaposlenih ¹⁾ Number of employed persons ¹⁾				Indeksi Indices			Sections and divisions
	Ø 2021	XII 2021	XI 2022	XII 2022	XII 2022	XII 2022	XII 2022	
					XI 2022	XII 2021	Ø 2021	
UKUPNO	525.397	533.260	540.421	538.283	99,6	100,9	102,5	TOTAL
A Poljoprivreda, šumarstvo i ribolov	10.984	10.690	11.255	10.894	96,8	101,9	99,2	Agriculture, forestry and fishing
01 Biljna i stočarska proizvodnja, lovstvo i uslužne djelatnosti u vezi s njima	5.369	5.308	5.567	5.539	99,5	104,4	103,2	Crop and animal production, hunting and related service activities
02 Šumarstvo i sječa drva (iskorištavanje šuma)	5.419	5.176	5.472	5.142	94,0	99,3	94,9	Forestry and logging
03 Ribolov i akvakultura	196	206	216	213	98,6	103,4	108,7	Fishing and aquaculture
B Vađenje ruda i kamena	12.244	11.857	11.435	11.406	99,7	96,2	93,2	Mining and quarrying
05 Vađenje ugljena i lignita	9.882	9.560	8.984	8.958	99,7	93,7	90,6	Mining of coal and lignite
07 Vađenje metalnih ruda	588	612	778	786	101,0	128,4	133,7	Mining of metal ores
08 Vađenje ostalih ruda i kamena	1.506	1.424	1.402	1.392	99,3	97,8	92,4	Other mining and quarrying
09 Pomoćne uslužne djelatnosti u vađenju ruda i kamena	268	261	271	270	99,6	103,4	100,7	Mining support service activities
C Prerađivačka industrija	103.541	105.832	107.236	106.771	99,6	100,9	103,1	Manufacturing
10 Proizvodnja prehrambenih proizvoda	13.724	13.920	13.356	13.331	99,8	95,8	97,1	Manufacture of food products
11 Proizvodnja pića	1.377	1.349	1.318	1.317	99,9	97,6	95,6	Manufacture of beverages
12 Proizvodnja duhanskih proizvoda	152	142	11	11	100,0	7,7	7,2	Manufacture of tobacco products
13 Proizvodnja tekstila	4.469	4.402	4.048	3.968	98,0	90,1	88,8	Manufacture of textiles
14 Proizvodnja odjeće	9.006	9.045	9.196	9.165	99,7	101,3	101,8	Manufacture of wearing apparel
15 Proizvodnja kože i srodnih proizvoda	6.911	7.074	7.086	7.019	99,1	99,2	101,6	Manufacture of leather and related
16 Prerada drva i proizvoda od drva i pluta, osim namještaja; proizvodnja predmeta od slame i pletarskih materijala	7.960	7.793	7.978	7.903	99,1	101,4	99,3	Manufacture of wood and of products of wood and cork, except furniture; manufacture of articles of straw and plaiting materials
17 Proizvodnja papira i proizvoda od papira	1.913	2.002	2.015	2.007	99,6	100,2	104,9	Manufacture of paper and paper products
18 Štampanje i umnožavanje snimljenih zapisa	1.567	1.551	1.484	1.473	99,3	95,0	94,0	Printing and reproduction of recorded media
19 Proizvodnja koksa i rafiniranih naftnih proizvoda	985	982	958	956	99,8	97,4	97,1	Manufacture of coke and refined petroleum products
20 Proizvodnja hemikalija i hemijskih proizvoda	2.868	2.881	2.943	2.947	100,1	102,3	102,8	Manufacture of chemicals and chemical products
21 Proizvodnja osnovnih farmaceutskih proizvoda i farmaceutskih preparata	769	763	784	781	99,6	102,4	101,6	Manufacture of basic pharmaceutical products and pharmaceutical preparations
22 Proizvodnja proizvoda od gume i plastičnih masa	5.999	6.071	6.232	6.176	99,1	101,7	103,0	Manufacture of rubber and plastic products
23 Proizvodnja ostalih nemetalnih mineralnih proizvoda	4.292	4.202	4.513	4.437	98,3	105,6	103,4	Manufacture of other non-metallic mineral products
24 Proizvodnja baznih metala	3.877	3.897	4.051	4.064	100,3	104,3	104,8	Manufacture of basic metals
25 Proizvodnja gotovih metalnih proizvoda, osim mašina i opreme	17.158	17.273	18.470	18.458	99,9	106,9	107,6	Manufacture of fabricated metal products, except machinery and equipment
26 Proizvodnja računara te elektroničkih i optičkih proizvoda	408	476	445	441	99,1	92,6	108,1	Manufacture of computer, electronic and optical products
27 Proizvodnja električne opreme	2.696	2.787	3.149	3.152	100,1	113,1	116,9	Manufacture of electrical equipment
28 Proizvodnja mašina i uređaja, d.n.	2.924	3.057	3.211	3.214	100,1	105,1	109,9	Manufacture of machinery and equipment n.e.c.
29 Proizvodnja motornih vozila, prikolica i poluprikolica	2.867	3.047	3.139	3.143	100,1	103,2	109,6	Manufacture of motor vehicles, trailers and semi-trailers

4.1 ZAPOSLENI PO PODRUČJIMA I OBLASTIMA KD BiH 2010, (nastavak)
PERSONS IN EMPLOYMENT BY SECTIONS AND DIVISIONS OF NACE REV.2, (continued)

Područja i oblasti	Broj zaposlenih ¹⁾ Number of employed persons ¹⁾				Indeksi Indices			Sections and divisions
	Ø 2021	XII 2021	XI 2022	XII 2022	XII 2022 XI 2022	XII 2022 XII 2021	XII 2022 Ø 2021	
30 Proizvodnja ostalih prijevoznih sredstava	43	81	72	73	101,4	-	-	Manufacture of other transport equipment
31 Proizvodnja namještaja	7.700	8.585	8.527	8.527	100,0	99,3	110,7	Manufacture of furniture
32 Ostala prerađivačka industrija	2.355	2.631	2.374	2.363	99,5	89,8	100,3	Other manufacturing
33 Popravak i instaliranje mašina i opreme	1.521	1.821	1.876	1.845	98,3	101,3	121,3	Repair and installation of machinery and equipment
D Proizvodnja i snabdijevanje električnom energijom, plinom, parom i klimatizacija	8.549	8.516	8.409	8.403	99,9	98,7	98,3	Electricity, gas, steam and air conditioning supply
35 Proizvodnja i snabdijevanje električnom energijom, plinom, parom i klimatizacija	8.549	8.516	8.409	8.403	99,9	98,7	98,3	Electricity, gas, steam and air conditioning supply
E Snabdijevanje vodom; uklanjanje otpadnih voda, upravljanje otpadom te djelatnosti sanacije okoliša	8.446	8.494	8.655	8.634	99,8	101,6	102,2	Water supply, sewerage, waste management and remediation activities
36 Sakupljanje, pročišćavanje i snabdijevanje vodom	4.573	4.596	4.696	4.685	99,8	101,9	102,4	Water collection, treatment and supply
37 Uklanjanje otpadnih voda	163	157	131	132	100,8	84,1	81,0	Sewerage
38 Sakupljanje otpada, djelatnosti obrade i zbrinjavanja otpada; reciklaža materijala	3.675	3.699	3.802	3.791	99,7	102,5	103,2	Waste collection, treatment and disposal activities; materials recovery
39 Djelatnosti sanacije okoliša te ostale djelatnosti upravljanja otpadom	35	42	26	26	100,0	61,9	74,3	Remediation activities and other waste management services
F Građevinarstvo	26.334	26.075	25.755	25.431	98,7	97,5	96,6	Construction
41 Gradnja građevina visokogradnje	8.721	8.636	8.281	8.183	98,8	94,8	93,8	Construction of buildings
42 Gradnja građevina niskogradnje	8.321	8.210	7.956	7.909	99,4	96,3	95,0	Civil engineering
43 Specijalizirane građevinske djelatnosti	9.292	9.229	9.518	9.339	98,1	101,2	100,5	Specialised construction activities
G Trgovina na veliko i na malo; popravak motornih vozila i motocikala	95.420	96.793	97.659	97.491	99,8	100,7	102,2	Wholesale and retail trade; repair of motor vehicles and motorcycles
45 Trgovina na veliko i na malo motornim vozilima i motociklima; popravak motornih vozila i motocikala	8.920	9.058	9.085	9.025	99,3	99,6	101,2	Wholesale and retail trade and repair of motor vehicles and motorcycles
46 Trgovina na veliko, osim trgovine motornim vozilima i motociklima	26.230	26.448	26.666	26.636	99,9	100,7	101,5	Wholesale trade, except of motor vehicles and motorcycles
47 Trgovina na malo, osim trgovine motornim vozilima i motociklima	60.270	61.287	61.908	61.830	99,9	100,9	102,6	Retail trade, except of motor vehicles and motorcycles
H Prijevoz i skladištenje	24.423	24.759	25.135	25.034	99,6	101,1	102,5	Transportation and storage
49 Kopneni prijevoz i cjevovodni transport	15.257	15.403	15.466	15.373	99,4	99,8	100,8	Land transport and transport via pipelines
50 Vodeni prijevoz	1	1	-	-	-	-	-	Water transport
51 Zračni prijevoz	21	18	16	16	100,0	88,9	76,2	Air transport
52 Skladištenje i pomoćne djelatnosti u prijevozu	5.327	5.409	5.577	5.597	100,4	103,5	105,1	Warehousing and support activities for transportation
53 Poštanske i kurirske djelatnosti	3.817	3.928	4.076	4.048	99,3	103,1	106,1	Postal and courier activities

4.1 ZAPOSLENI PO PODRUČJIMA I OBLASTIMA KD BiH 2010, (nastavak)
PERSONS IN EMPLOYMENT BY SECTIONS AND DIVISIONS OF NACE REV.2, (continued)

Područja i oblasti	Broj zaposlenih ¹⁾ Number of employed persons ¹⁾				Indeksi Indices			Sections and divisions
	Ø 2021	XII 2021	XI 2022	XII 2022	XII 2022 XI 2022	XII 2022 XII 2021	XII 2022 Ø 2021	
	I Djelatnosti pružanja smještaja te pripreme i usluživanja hrane(hotelijerstvo i ugostiteljstvo)	24.679	25.556	26.461	26.358	99,6	103,1	
55 Smještaj	3.780	3.983	4.416	4.427	100,2	111,1	117,1	Accommodation
56 Djelatnosti pripreme i usluživanja hrane i pića	20.899	21.573	22.045	21.931	99,5	101,7	104,9	Food and beverage service activities
J Informacije i komunikacije	17.754	18.676	19.929	20.006	100,4	107,1	112,7	Information and communication
58 Izdavačke djelatnosti	598	573	568	569	100,2	99,3	95,2	Publishing activities
59 Proizvodnja filmova, videofilmova i televizijskog programa, djelatnosti snimanja zvučnih zapisa i izdavanja muzičkih zapisa	293	300	321	318	99,1	106,0	108,5	Motion picture, video and television programme production, sound recording
60 Emitiranje programa	2.791	2.794	2.738	2.728	99,6	97,6	97,7	Programming and broadcasting activities
61 Telekomunikacije	4.873	4.786	4.716	4.700	99,7	98,2	96,4	Telecommunications
62 Računarsko programiranje, savjetovanje i djelatnosti u vezi s njima	6.762	7.501	8.738	8.796	100,7	117,3	130,1	Computer programming, consultancy and related activities
63 Informacijske uslužne djelatnosti	2.437	2.722	2.848	2.895	101,7	106,4	118,8	Information service activities
K Finansijske djelatnosti i djelatnosti osiguranja	12.034	12.047	11.830	11.817	99,9	98,1	98,2	Financial and insurance activities
64 Finansijske uslužne djelatnosti, osim osiguranja i penzijskih fondova	7.994	7.991	7.912	7.917	100,1	99,1	99,0	Financial service activities, except insurance and pension funding
65 Osiguranje, reosiguranje i penzijski fondovi, osim obaveznog socijalnog osiguranja	3.044	3.020	3.056	3.046	99,7	100,9	100,1	Insurance, reinsurance and pension funding, except compulsory social security
66 Pomoćne djelatnosti kod finansijskih usluga i djelatnosti osiguranja	996	1.036	862	854	99,1	82,4	85,7	Activities auxiliary to financial services and insurance activities
L Poslovanje nekretninama	2.854	2.771	2.433	2.426	99,7	87,5	85,0	Real estate activities
68 Poslovanje nekretninama	2.854	2.771	2.433	2.426	99,7	87,5	85,0	Real estate activities
M Stručne, naučne i tehničke djelatnosti	17.264	18.032	18.486	18.473	99,9	102,4	107,0	Professional, scientific and technical activities
69 Pravne i računovodstvene djelatnosti	5.463	5.769	5.859	5.843	99,7	101,3	107,0	Legal and accounting activities
70 Upravljačke djelatnosti; savjetovanje u vezi s upravljanjem	1.272	1.341	1.405	1.416	100,8	105,6	111,3	Activities of head offices; management consultancy activities
71 Arhitektonske i inženjerske djelatnosti; tehničko ispitivanje i analiza	5.833	6.026	6.144	6.134	99,8	101,8	105,2	Architectural and engineering activities; technical testing and analysis
72 Naučno istraživanje i razvoj	411	413	453	464	102,4	112,3	112,9	Scientific research and development
73 Promocija (reklama i propaganda) i istraživanje tržišta	2.885	3.034	3.119	3.109	99,7	102,5	107,8	Advertising and market research
74 Ostale stručne, naučne i tehničke djelatnosti	718	767	843	843	100,0	109,9	117,4	Other professional, scientific and technical activities
75 Veterinarske djelatnosti	682	682	663	664	100,2	97,4	97,4	Veterinary activities
N Administrativne i pomoćne uslužne djelatnosti	13.197	13.659	13.885	13.858	99,8	101,5	105,0	Administrative and support service activities
77 Djelatnosti iznajmljivanja i davanja u zakup (leasing)	639	656	717	723	100,8	110,2	113,1	Rental and leasing activities
78 Djelatnosti posredovanja u zapošljavanju	1.898	1.974	2.077	2.069	99,6	104,8	109,0	Employment activities

4.1 ZAPOSLENI PO PODRUČJIMA I OBLASTIMA KD BiH 2010, (nastavak)
PERSONS IN EMPLOYMENT BY SECTIONS AND DIVISIONS OF NACE REV.2, (continued)

Područja i oblasti	Broj zaposlenih ¹⁾ Number of employed persons ¹⁾				Indeksi Indices			Sections and divisions
	Ø 2021	XII 2021	XI 2022	XII 2022	XII 2022 XI 2022	XII 2022 XII 2021	XII 2022 Ø 2021	
79 Putničke agencije, organizatori putovanja, turoperatori i ostale rezervacijske usluge te djelatnosti u vezi s njima	646	651	707	712	100,7	109,4	110,2	Travel agency, tour operator reservation service and related activities
80 Zaštitne i istražne djelatnosti	4.462	4.448	4.048	4.033	99,6	90,7	90,4	Security and investigation activities
81 Usluge u vezi s upravljanjem i održavanjem zgrada te djelatnosti uređenja i održavanja zelenih površina	1.935	2.001	1.884	1.879	99,7	93,9	97,1	Services to buildings and landscape activities
82 Kancelarijske administrativne i pomoćne djelatnosti te ostale poslovne pomoćne djelatnosti	3.617	3.929	4.452	4.442	99,8	113,1	122,8	Office administrative, office support and other business support activities
O Javna uprava i odbrana; obavezno socijalno osiguranje	47.985	47.922	47.881	47.871	100,0	99,9	99,8	Public administration and defence; compulsory social security
84 Javna uprava i odbrana; obavezno socijalno osiguranje	47.985	47.922	47.881	47.871	100,0	99,9	99,8	Public administration and defence; compulsory social security
P Obrazovanje	43.400	44.694	46.096	45.561	98,8	101,9	105,0	Education
85 Obrazovanje	43.400	44.694	46.096	45.561	98,8	101,9	105,0	Education
Q Djelatnosti zdravstvene i socijalne zaštite	36.097	36.634	37.340	37.307	99,9	101,8	103,4	Human health and social work activities
86 Djelatnosti zdravstvene zaštite	30.494	30.772	31.191	31.148	99,9	101,2	102,1	Human health activities
87 Djelatnosti socijalne zaštite u ustanovama sa smještajem	2.857	2.916	3.070	3.107	101,2	106,6	108,8	Residential care activities
88 Djelatnosti socijalne zaštite bez smještaja	2.746	2.946	3.079	3.052	99,1	103,6	111,1	Social work activities without accommodation
R Umjetnost, zabava i rekreacija	9.571	9.496	9.614	9.635	100,2	101,5	100,7	Arts, entertainment and recreation
90 Kreativne, umjetničke i zabavne djelatnosti	1.136	1.139	1.193	1.183	99,2	103,9	104,1	Creative, arts and entertainment activities
91 Biblioteke, arhivi, muzeji i ostale kulturne djelatnosti	753	750	825	821	99,5	109,5	109,0	Libraries, archives, museums and other cultural activities
92 Djelatnosti kockanja i kladenja	5.739	5.634	5.577	5.570	99,9	98,9	97,1	Gambling and betting activities
93 Sportske, zabavne i rekreacijske djelatnosti	1.943	1.973	2.019	2.061	102,1	104,5	106,1	Sports activities and amusement and recreation activities
S Ostale uslužne djelatnosti	10.621	10.757	10.927	10.907	99,8	101,4	102,7	Other service activities
94 Djelatnosti članskih organizacija	4.555	4.581	4.558	4.560	100,0	99,5	100,1	Activities of membership organisations
95 Popravak računara i predmeta za ličnu upotrebu i domaćinstvo	779	786	795	790	99,4	100,5	101,4	Repair of computers and personal and household goods
96 Ostale lične uslužne djelatnosti	5.287	5.390	5.574	5.557	99,7	103,1	105,1	Other personal service activities

¹⁾ Od januara 2018. godine podaci o zaposlenima se preuzimaju od Porezne uprave Federacije BiH. Podaci su preuzeti retroaktivno i za 2017. godinu. Time je prekinuta dosadašnja serija podataka za ranije godine.

Ukupna zaposlenost na teritoriji Federacije Bosne i Hercegovine obuhvaća zaposlene u poslovnim subjektima - pravnim osobama, obrtu i srodnim djelatnostima, odbrani/obrani i policiji.

¹⁾ From January 2018. data on employees are taken over from the Tax Administration of the Federation of BiH. The data was taken retroactively and for 2017. This was terminated by the previous data series for the previous years.

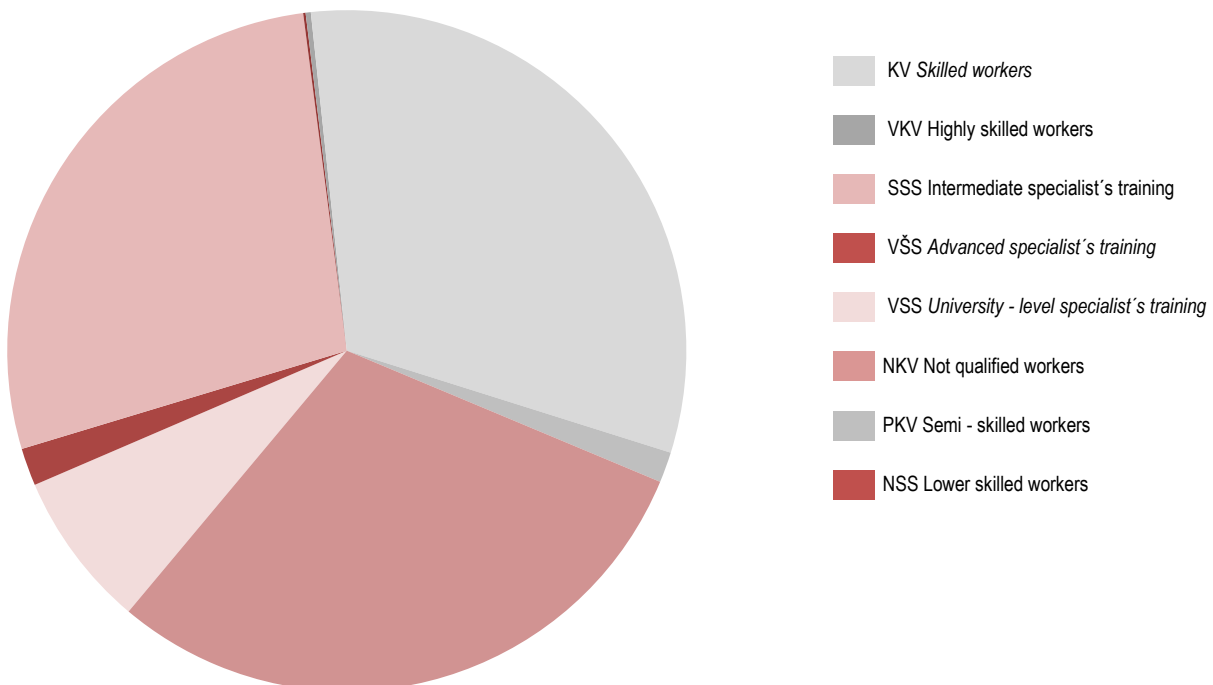
Data on persons in employment on territory Federation of Bosnia and Herzegovina include employment in all legal entities, employment in crafts and related activities and employment in defence and police.

4.2 REGISTRIRANA NEZAPOSLENOST PO KVALIFIKACIJAMA
 REGISTERED UNEMPLOYMENT BY QUALIFICATIONS

decembar/prosinac 2022. - December 2022

	Ukupno ²⁾ Total ²⁾	Žene Female
UKUPNO / TOTAL	285.158	168.618
Stručne osobe ukupno/Expertly persons	195.666	114.320
KV Skilled workers	89.929	44.329
VKV Highly skilled workers	703	164
SSS Intermediate specialist's training	78.713	51.275
VŠS Advanced specialist's training	5.099	3.392
VSS University - level specialist's training	21.222	15.160
Nestručne osobe ukupno/Unskillful persons	89.492	54.298
NKV Not qualified workers	85.027	52.044
PKV Semi - skilled workers	4.136	1.950
NSS Lower skilled workers	329	304

Registrirana nezaposlenost po kvalifikacijama
 Registered unemployment by qualifications



4.3 PROSJEČNA MJESEČNA ISPLAĆENA NETO I BRUTO PLAĆA ZAPOSLENIH PO PODRUČJIMA I OBLASTIMA KD BiH 2010
AVERAGE MONTHLY PAID OFF NET AND GROSS WAGE OF PERSONS IN PAID EMPLOYMENT BY SECTIONS AND DIVISIONS OF NACE REV.2

KM

Područja i oblasti	Neto plaća ¹⁾ Net wage ¹⁾				Bruto plaća ¹⁾ Gross wage ¹⁾				Sections and divisions
	Ø 2021	XII 2021	XI 2022	XII 2022	Ø 2021	XII 2021	XI 2022	XII 2022	
UKUPNO	996	1.046	1.161	1.180	1.543	1.616	1.800	1.831	TOTAL
A Poljoprivreda, šumarstvo i ribolov	934	963	1.052	1.054	1.444	1.486	1.621	1.621	Agriculture, forestry and fishing
01 Biljna i stočarska proizvodnja, lovstvo i uslužne djelatnosti u vezi s njima	602	614	702	735	937	956	1.073	1.117	Crop and animal production, hunting and related service activities
02 Šumarstvo i sječa drva (iskorištavanje šuma)	998	1.029	1.118	1.117	1.541	1.587	1.727	1.723	Forestry and logging
03 Ribolov i akvakultura	580	595	713	709	896	897	988	1.001	Fishing and aquaculture
B Vađenje ruda i kamena	1.076	1.116	1.304	1.371	1.653	1.686	1.989	2.093	Mining and quarrying
05 Vađenje ugljena i lignita	1.140	1.168	1.347	1.376	1.750	1.756	2.048	2.088	Mining of coal and lignite
07 Vađenje metalnih ruda	1.080	1.170	1.434	1.913	1.666	1.753	2.221	3.078	Mining of metal ores
08 Vađenje ostalih ruda i kamena	785	884	1.054	1.111	1.223	1.391	1.634	1.686	Other mining and quarrying
09 Pomoćne uslužne djelatnosti u vađenju ruda i kamena	590	658	791	821	854	953	1.147	1.190	Mining support service activities
C Prerađivačka industrija	742	787	903	913	1.126	1.195	1.374	1.391	Manufacturing
10 Proizvodnja prehrambenih proizvoda	658	673	789	785	993	1.020	1.209	1.208	Manufacture of food products
11 Proizvodnja pića	1.076	1.108	1.197	1.340	1.660	1.704	1.851	2.065	Manufacture of beverages
12 Proizvodnja duhanskih proizvoda	1.081	1.074	-	-	1.577	1.557	-	-	Manufacture of tobacco products
13 Proizvodnja tekstila	552	616	704	723	831	920	1.069	1.110	Manufacture of textiles
14 Proizvodnja odjeće	473	505	572	572	634	673	769	775	Manufacture of wearing apparel
15 Proizvodnja kože i srodnih proizvoda	465	490	565	568	642	678	782	790	Manufacture of leather and related products
16 Prerada drva i proizvoda od drva i pluta, osim namještaja; proizvodnja predmeta od slame i pletarskih materijala	542	564	682	682	814	848	1.030	1.029	Manufacture of wood and of products of wood and cork, except furniture; manufacture of articles of straw and plaiting materials
17 Proizvodnja papira i proizvoda od papira	953	1.063	1.044	1.078	1.492	1.653	1.618	1.672	Manufacture of paper and paper products
18 Štampanje i umnožavanje snimljenih zapisa	1.025	1.051	1.186	1.203	1.576	1.620	1.837	1.865	Printing and reproduction of recorded media
19 Proizvodnja koksa i rafiniranih naftnih proizvoda	1.101	1.222	1.231	1.221	1.595	1.771	1.784	1.770	Manufacture of coke and refined petroleum products
20 Proizvodnja hemikalija i hemijskih proizvoda	1.082	1.161	1.327	1.342	1.668	1.793	2.068	2.094	Manufacture of chemicals and chemical products
21 Proizvodnja osnovnih farmaceutskih proizvoda i farmaceutskih preparata	1.465	1.474	1.768	1.769	2.292	2.308	2.782	2.784	Manufacture of basic pharmaceutical products and pharmaceutical preparations
22 Proizvodnja proizvoda od gume i plastičnih masa	699	755	870	875	1.083	1.167	1.341	1.350	Manufacture of rubber and plastic products
23 Proizvodnja ostalih nemetalnih mineralnih proizvoda	898	977	1.236	1.091	1.375	1.497	1.914	1.693	Manufacture of other non-metallic mineral products
24 Proizvodnja baznih metala	1.023	1.073	1.177	1.350	1.627	1.724	1.813	2.098	Manufacture of basic metals
25 Proizvodnja gotovih metalnih proizvoda, osim mašina i opreme	853	893	1.020	1.044	1.314	1.379	1.579	1.616	Manufacture of fabricated metal products, except machinery and equipment
26 Proizvodnja računara te elektroničkih i optičkih proizvoda	1.203	1.390	1.563	1.713	1.840	2.129	2.413	2.638	Manufacture of computer, electronic and optical products
27 Proizvodnja električne opreme	907	1.014	1.058	1.084	1.400	1.563	1.638	1.681	Manufacture of electrical equipment
28 Proizvodnja mašina i uređaja, d.n.	833	896	953	972	1.284	1.396	1.454	1.493	Manufacture of machinery and equipment n.e.c.

4.3 PROSJEČNA MJESEČNA ISPLAĆENA NETO I BRUTO PLAĆA ZAPOSLENIH PO PODRUČJIMA I OBLASTIMA KD BiH 2010 (nastavak)
AVERAGE MONTHLY PAID OFF NET AND GROSS WAGE OF PERSONS IN PAID EMPLOYMENT BY SECTIONS AND DIVISIONS OF NACE REV.2 (continued)

KM

Područja i oblasti	Neto plaća ¹⁾ Net wage ¹⁾				Bruto plaća ¹⁾ Gross wage ¹⁾				Sections and divisions
	Ø 2021	XII 2021	XI 2022	XII 2022	Ø 2021	XII 2021	XI 2022	XII 2022	
29 Proizvodnja motornih vozila, prikolica i poluprikolica	1.014	1.068	1.340	1.205	1.597	1.644	2.077	1.855	Manufacture of motor vehicles, trailers and semi-trailers
30 Proizvodnja ostalih prijevoznih sredstava	-	-	1.029	1.026	-	-	1.597	1.591	Manufacture of other transport equipment
31 Proizvodnja namještaja	624	659	743	752	946	996	1.133	1.150	Manufacture of furniture
32 Ostala prerađivačka industrija	661	744	836	825	1.007	1.137	1.290	1.283	Other manufacturing
33 Popravak i instaliranje mašina i opreme	742	763	826	845	1.112	1.150	1.305	1.311	Repair and installation of machinery and equipment
D Proizvodnja i snabdijevanje električnom energijom, plinom, parom i klimatizacija	1.718	1.835	1.927	1.933	2.763	2.973	3.109	3.165	Electricity, gas, steam and air conditioning supply
35 Proizvodnja i snabdijevanje električnom energijom, plinom, parom i klimatizacija	1.718	1.835	1.927	1.933	2.763	2.973	3.109	3.165	Electricity, gas, steam and air conditioning supply
E Snabdijevanje vodom; uklanjanje otpadnih voda, upravljanje otpadom te djelatnosti sanacije okoliša	948	993	1.044	1.056	1.494	1.523	1.614	1.632	Water supply, sewerage, waste management and remediation activities
36 Sakupljanje, pročišćavanje i snabdijevanje vodom	1.025	1.063	1.114	1.125	1.609	1.633	1.717	1.733	Water collection, treatment and supply
37 Uklanjanje otpadnih voda	882	897	910	911	1.333	1.364	1.387	1.387	Sewerage
38 Sakupljanje otpada, djelatnosti obrade i zbrinjavanja otpada; reciklaža materijala	845	895	957	968	1.342	1.371	1.488	1.505	Waste collection, treatment and disposal activities; materials recovery
39 Djelatnosti sanacije okoliša te ostale djelatnosti upravljanja otpadom	460	666	629	650	684	1.012	951	1.047	Remediation activities and other waste management services
F Građevinarstvo	696	741	841	847	1.071	1.138	1.286	1.295	Construction
41 Gradnja građevina visokogradnje	582	630	720	726	883	952	1.100	1.111	Construction of buildings
42 Gradnja građevina niskogradnje	814	868	967	972	1.267	1.347	1.483	1.486	Civil engineering
43 Specijalizirane građevinske djelatnosti	666	698	787	793	1.024	1.068	1.201	1.209	Specialised construction activities
G Trgovina na veliko i na malo; popravak motornih vozila i motocikala	738	782	889	911	1.138	1.199	1.368	1.400	Wholesale and retail trade; repair of motor vehicles and motorcycles
45 Trgovina na veliko i na malo motornim vozilima i motociklima; popravak motornih vozila i motocikala	767	892	946	1.039	1.179	1.378	1.484	1.631	Wholesale and retail trade and repair of motor vehicles and motorcycles
46 Trgovina na veliko, osim trgovine motornim vozilima i motociklima	900	957	1.030	1.071	1.393	1.478	1.595	1.667	Wholesale trade, except of motor vehicles and motorcycles
47 Trgovina na malo, osim trgovine motornim vozilima i motociklima	640	670	797	800	983	1.020	1.217	1.213	Retail trade, except of motor vehicles and motorcycles
H Prijevoz i skladištenje	913	944	1.087	1.094	1.401	1.453	1.679	1.683	Transportation and storage
49 Kopneni prijevoz i cjevovodni transport	709	732	867	882	1.075	1.114	1.324	1.344	Land transport and transport via pipelines
51 Zračni prijevoz	-	-	-	-	-	-	-	-	Air transport
52 Skladištenje i pomoćne djelatnosti u prijevozu	1.304	1.359	1.641	1.597	2.028	2.124	2.569	2.483	Warehousing and support activities for transportation
53 Poštanske i kurirske djelatnosti	1.034	1.064	1.051	1.085	1.590	1.636	1.627	1.679	Postal and courier activities

4.3 PROSJEČNA MJESEČNA ISPLAĆENA NETO I BRUTO PLAĆA ZAPOSLENIH PO PODRUČJIMA I OBLASTIMA KD BiH 2010 (nastavak)
AVERAGE MONTHLY PAID OFF NET AND GROSS WAGE OF PERSONS IN PAID EMPLOYMENT BY SECTIONS AND DIVISIONS OF NACE REV.2 (continued)

KM

Područja i oblasti	Neto plaća ¹⁾ Net wage ¹⁾				Bruto plaća ¹⁾ Gross wage ¹⁾				Sections and divisions
	Ø 2021	XII 2021	XI 2022	XII 2022	Ø 2021	XII 2021	XI 2022	XII 2022	
I Djelatnosti pružanja smještaja te pripreme i usluživanja hrane (hotelijerstvo i ugostiteljstvo)	550	576	691	687	831	875	1.058	1.050	Accommodation and food service activities
55 Smještaj	600	624	742	735	911	953	1.142	1.129	Accommodation
56 Djelatnosti pripreme i usluživanja hrane i pića	500	528	635	632	753	797	965	961	Food and beverage service activities
J Informacije i komunikacije	1.479	1.566	1.694	1.749	2.324	2.455	2.664	2.752	Information and communication
58 Izdavačke djelatnosti	1.126	1.151	1.303	1.287	1.741	1.790	2.040	2.012	Publishing activities
59 Proizvodnja filmova, videofilmova i televizijskog programa, djelatnosti snimanja zvučnih zapisa i izdavanja muzičkih zapisa	1.399	1.324	1.507	1.519	2.195	2.082	2.374	2.395	Motion picture, video and television programme production, sound recording
60 Emitiranje programa	1.141	1.194	1.195	1.192	1.802	1.867	1.844	1.856	Programming and broadcasting activities
61 Telekomunikacije	1.521	1.625	1.686	1.700	2.368	2.534	2.646	2.670	Telecommunications
62 Računarsko programiranje, savjetovanje i djelatnosti u vezi s njima	1.918	2.062	2.260	2.390	3.050	3.255	3.583	3.780	Computer programming, consultancy and related activities
63 Informacijske uslužne djelatnosti	944	973	1.085	1.121	1.460	1.515	1.696	1.754	Information service activities
K Finansijske djelatnosti i djelatnosti osiguranja	1.710	1.964	1.756	1.868	2.701	3.091	2.788	2.966	Financial and insurance activities
64 Finansijske uslužne djelatnosti, osim osiguranja i penzijskih fondova	1.843	2.072	1.850	1.999	2.910	3.259	2.950	3.178	Financial service activities, except insurance and pension funding
65 Osiguranje, reosiguranje i penzijski fondovi, osim obaveznog socijalnog osiguranja	1.259	1.403	1.397	1.386	1.980	2.195	2.184	2.192	Insurance, reinsurance and pension funding, except compulsory social security
66 Pomoćne djelatnosti kod finansijskih usluga i djelatnosti osiguranja	2.454	3.891	2.463	2.850	3.945	6.271	3.899	4.522	Activities auxiliary to financial services and insurance activities
L Poslovanje nekretninama	856	950	1.054	1.054	1.314	1.460	1.630	1.665	Real estate activities
68 Poslovanje nekretninama	856	950	1.054	1.054	1.314	1.460	1.630	1.665	Real estate activities
M Stručne, naučne i tehničke djelatnosti	1.125	1.195	1.331	1.429	1.758	1.849	2.087	2.236	Professional, scientific and technical activities
69 Pravne i računovodstvene djelatnosti	1.190	1.264	1.320	1.382	1.861	1.981	2.082	2.183	Legal and accounting activities
70 Upravljačke djelatnosti; savjetovanje u vezi s upravljanjem	1.320	1.338	1.476	1.484	2.142	2.087	2.320	2.329	Activities of head offices; management consultancy activities
71 Arhitektonske i inženjerske djelatnosti; tehničko ispitivanje i analiza	1.038	1.098	1.196	1.314	1.630	1.704	1.871	2.039	Architectural and engineering activities; technical testing and analysis
72 Naučno istraživanje i razvoj	1.602	1.729	1.874	1.830	2.515	2.715	3.014	2.946	Scientific research and development
73 Promocija (reklama i propaganda) i istraživanje tržišta	1.151	1.266	1.492	1.671	1.774	1.946	2.328	2.619	Advertising and market research
74 Ostale stručne, naučne i tehničke djelatnosti	737	731	1.023	975	1.134	1.118	1.595	1.517	Other professional, scientific and technical activities
75 Veterinarske djelatnosti	1.310	1.318	1.433	1.533	1.892	1.901	2.200	2.372	Veterinary activities
N Administrativne i pomoćne uslužne djelatnosti	680	742	1.003	1.027	1.043	1.143	1.557	1.608	Administrative and support service activities
77 Djelatnosti iznajmljivanja i davanja u zakup (leasing)	992	1.034	1.463	1.946	1.550	1.648	2.294	3.071	Rental and leasing activities

4.3 PROSJEČNA MJESEČNA ISPLAĆENA NETO I BRUTO PLAĆA ZAPOSLENIH PO PODRUČJIMA I OBLASTIMA KD BiH 2010 (nastavak)
AVERAGE MONTHLY PAID OFF NET AND GROSS WAGE OF PERSONS IN PAID EMPLOYMENT BY SECTIONS AND DIVISIONS OF NACE REV.2 (continued)

KM

Područja i oblasti	Neto plaća ¹⁾ Net wage ¹⁾				Bruto plaća ¹⁾ Gross wage ¹⁾				Sections and divisions
	Ø 2021	XII 2021	XI 2022	XII 2022	Ø 2021	XII 2021	XI 2022	XII 2022	
78 Djelatnosti posredovanja u zapošljavanju	1.215	1.312	1.554	1.501	1.908	2.062	2.419	2.364	Employment activities
79 Putničke agencije, organizatori putovanja, turoperatori i ostale rezervacijske usluge te djelatnosti u vezi s njima	539	538	805	874	816	807	1.241	1.337	Travel agency, tour operator reservation service and related activities
80 Zaštitne i istražne djelatnosti	469	484	621	636	693	714	946	966	Security and investigation activities
81 Usluge u vezi s upravljanjem i održavanjem zgrada te djelatnosti uređenja i održavanja zelenih površina	690	720	835	862	1.085	1.112	1.293	1.336	Services to buildings and landscape activities
82 Kancelarijske administrativne i pomoćne djelatnosti te ostale poslovne pomoćne djelatnosti	837	920	1.142	1.225	1.307	1.461	1.793	1.949	Office administrative, office support and other business support activities
O Javna uprava i odbrana; obavezno socijalno osiguranje	1.384	1.412	1.554	1.556	2.157	2.199	2.430	2.433	Public administration and defence; compulsory social security
84 Javna uprava i odbrana; obavezno socijalno osiguranje	1.384	1.412	1.554	1.556	2.157	2.199	2.430	2.433	Public administration and defence; compulsory social security
P Obrazovanje	1.013	1.032	1.166	1.172	1.571	1.602	1.817	1.827	Education
85 Obrazovanje	1.013	1.032	1.166	1.172	1.571	1.602	1.817	1.827	Education
Q Djelatnosti zdravstvene i socijalne zaštite	1.389	1.482	1.556	1.589	2.159	2.293	2.414	2.465	Human health and social work activities
86 Djelatnosti zdravstvene zaštite	1.455	1.558	1.628	1.654	2.263	2.412	2.526	2.566	Human health activities
87 Djelatnosti socijalne zaštite u ustanovama sa smještajem	851	863	957	1.017	1.306	1.329	1.482	1.574	Residential care activities
88 Djelatnosti socijalne zaštite bez smještaja	997	1.028	1.263	1.388	1.530	1.579	1.950	2.169	Social work activities without accommodation
R Umjetnost, zabava i rekreacija	714	737	884	920	1.111	1.132	1.374	1.431	Arts, entertainment and recreation
90 Kreativne, umjetničke i zabavne djelatnosti	1.100	1.119	1.206	1.220	1.705	1.732	1.875	1.898	Creative, arts and entertainment activities
91 Biblioteke, arhivi, muzeji i ostale kulturne djelatnosti	1.025	1.040	1.093	1.111	1.587	1.611	1.705	1.729	Libraries, archives, museums and other cultural activities
92 Djelatnosti kockanja i kladenja	548	575	739	799	828	877	1.149	1.245	Gambling and betting activities
93 Sportske, zabavne i rekreacijske djelatnosti	815	810	918	921	1.397	1.246	1.414	1.423	Sports activities and amusement and recreation activities
S Ostale uslužne djelatnosti	1.129	1.160	1.347	1.321	1.748	1.801	2.083	2.040	Other service activities
94 Djelatnosti članskih organizacija	1.159	1.198	1.345	1.360	1.794	1.859	2.080	2.100	Activities of membership organisations
95 Popravlak računara i predmeta za ličnu upotrebu i domaćinstvo	861	796	788	785	1.400	1.303	1.236	1.232	Repair of computers and personal and household goods
96 Ostale lične uslužne djelatnosti	1.037	1.064	1.440	1.194	1.600	1.641	2.227	1.845	Other personal service activities

¹⁾ U obračun prosječne mjesečne isplaćene neto i bruto plaće uključene su plaće pravnih osoba koje su isplatile plaću za mjesec izvještavanja, a ne i obračunate a neisplaćene plaće.

U ovaj obračun nisu uključene plaće pripadnika odbrane/obrane kao ni plaće zaposlenih u obrtu i srodnim djelatnostima.

¹⁾ In calculation of average monthly net and gross earnings are included paid off earnings of legal entities. Earnings of people employed in defence, crafts and related activities, are not included in this calculation.

4.4 NOMINALNI INDEKSI PROSJEČNE MJESEČNE ISPLAĆENE NETO I BRUTO PLAĆE ZAPOSLENIH PO PODRUČJIMA I OBLASTIMA KD BiH 2010
NOMINAL INDICES OF AVERAGE MONTHLY PAID OFF NET AND GROSS WAGE OF PERSONS IN PAID EMPLOYMENT BY SECTIONS AND DIVISIONS OF NACE REV.2

Područja i oblasti	Indeks neto plaće <i>Indices net wage</i>			Indeks bruto plaće <i>Indices gross wage</i>			Sections and divisions
	XII 2022 θ 2021	XII 2022 XII 2021	XII 2022 XI 2022	XII 2022 θ 2021	XII 2022 XII 2021	XII 2022 XI 2022	
UKUPNO	118,5	112,8	101,6	118,7	113,3	101,7	TOTAL
A Poljoprivreda, šumarstvo i ribolov	112,8	109,4	100,2	112,3	109,1	100,0	<i>Agriculture, forestry and fishing</i>
01 Biljna i stočarska proizvodnja, lovstvo i uslužne djelatnosti u vezi s njima	122,1	119,7	104,7	119,2	116,8	104,1	<i>Crop and animal production, hunting and related service activities</i>
02 Šumarstvo i sječa drva (iskorištavanje šuma)	111,9	108,6	99,9	111,8	108,6	99,8	<i>Forestry and logging</i>
03 Ribolov i akvakultura	122,2	119,2	99,4	111,7	111,6	101,3	<i>Fishing and aquaculture</i>
B Vađenje ruda i kamena	127,4	122,8	105,1	126,6	124,1	105,2	<i>Mining and quarrying</i>
05 Vađenje ugljena i lignita	120,7	117,8	102,2	119,3	118,9	102,0	<i>Mining of coal and lignite</i>
07 Vađenje metalnih ruda	177,1	163,5	133,4	184,8	175,6	138,6	<i>Mining of metal ores</i>
08 Vađenje ostalih ruda i kamena	141,5	125,7	105,4	137,9	121,2	103,2	<i>Other mining and quarrying</i>
09 Pomoćne uslužne djelatnosti u vađenju ruda i kamena	139,2	124,8	103,8	139,3	124,9	103,7	<i>Mining support service activities</i>
C Prerađivačka industrija	123,0	116,0	101,1	123,5	116,4	101,2	<i>Manufacturing</i>
10 Proizvodnja prehrambenih proizvoda	119,3	116,6	99,5	121,7	118,4	99,9	<i>Manufacture of food products</i>
11 Proizvodnja pića	124,5	120,9	111,9	124,4	121,2	111,6	<i>Manufacture of beverages</i>
12 Proizvodnja duhanskih proizvoda	-	-	-	-	-	-	<i>Manufacture of tobacco products</i>
13 Proizvodnja tekstila	131,0	117,4	102,7	133,6	120,7	103,8	<i>Manufacture of textiles</i>
14 Proizvodnja odjeće	120,9	113,3	100,0	122,2	115,2	100,8	<i>Manufacture of wearing apparel</i>
15 Proizvodnja kože i srodnih proizvoda	122,2	115,9	100,5	123,1	116,5	101,0	<i>Manufacture of leather and related products</i>
16 Prerada drva i proizvoda od drva i pluta, osim namještaja; proizvodnja predmeta od slame i pletarskih materijala	125,8	120,9	100,0	126,4	121,3	99,9	<i>Manufacture of wood and of products of wood and cork, except furniture; manufacture of articles of straw and plaiting materials</i>
17 Proizvodnja papira i proizvoda od papira	113,1	101,4	103,3	112,1	101,1	103,3	<i>Manufacture of paper and paper products</i>
18 Štampanje i umnožavanje snimljenih zapisa	117,4	114,5	101,4	118,3	115,1	101,5	<i>Printing and reproduction of recorded media</i>
19 Proizvodnja koksa i rafiniranih naftnih proizvoda	110,9	99,9	99,2	111,0	99,9	99,2	<i>Manufacture of coke and refined petroleum products</i>
20 Proizvodnja hemikalija i hemijskih proizvoda	124,0	115,6	101,1	125,5	116,8	101,3	<i>Manufacture of chemicals and chemical products</i>
21 Proizvodnja osnovnih farmaceutskih proizvoda i farmaceutskih preparata	120,8	120,0	100,1	121,5	120,6	100,1	<i>Manufacture of basic pharmaceutical products and pharmaceutical preparations</i>
22 Proizvodnja proizvoda od gume i plastičnih masa	125,2	115,9	100,6	124,7	115,7	100,7	<i>Manufacture of rubber and plastic products</i>
23 Proizvodnja ostalih nemetalnih mineralnih proizvoda	121,5	111,7	88,3	123,1	113,1	88,5	<i>Manufacture of other non-metallic mineral products</i>
24 Proizvodnja baznih metala	132,0	125,8	114,7	128,9	121,7	115,7	<i>Manufacture of basic metals</i>
25 Proizvodnja gotovih metalnih proizvoda, osim mašina i opreme	122,4	116,9	102,4	123,0	117,2	102,3	<i>Manufacture of fabricated metal products, except machinery and equipment</i>
26 Proizvodnja računara te elektroničkih i optičkih proizvoda	142,4	123,2	109,6	143,4	123,9	109,3	<i>Manufacture of computer, electronic and optical products</i>
27 Proizvodnja električne opreme	119,5	106,9	102,5	120,1	107,5	102,6	<i>Manufacture of electrical equipment</i>
28 Proizvodnja mašina i uređaja, d.n.	116,7	108,5	102,0	116,3	106,9	102,7	<i>Manufacture of machinery and equipment n.e.c.</i>

4.4 NOMINALNI INDEKSI PROSJEČNE MJESEČNE ISPLAĆENE NETO I BRUTO PLAĆE ZAPOSLENIH PO PODRUČJIMA I OBLASTIMA KD BiH 2010 (nastavak)

NOMINAL INDICES OF AVERAGE MONTHLY PAID OFF NET AND GROSS WAGE OF PERSONS IN PAID EMPLOYMENT BY SECTIONS AND DIVISIONS OF NACE REV.2

(continued)

Područja i oblasti	Indeks neto plaće <i>Indices net wage</i>			Indeks bruto plaće <i>Indices gross wage</i>			Sections and divisions
	XII 2022	XII 2022	XII 2022	XII 2022	XII 2022	XII 2022	
	θ 2021	XII 2021	XI 2022	θ 2021	XII 2021	XI 2022	
29 Proizvodnja motornih vozila, prikolica i poluprikolica	118,8	112,8	89,9	116,2	112,8	89,3	<i>Manufacture of motor vehicles, trailers and semi-trailers</i>
30 Proizvodnja ostalih prijevoznih sredstava	-	-	-	-	-	-	<i>Manufacture of other transport equipment</i>
31 Proizvodnja namještaja	120,5	114,1	101,2	121,6	115,5	101,5	<i>Manufacture of furniture</i>
32 Ostala prerađivačka industrija	124,8	110,9	98,7	127,4	112,8	99,5	<i>Other manufacturing</i>
33 Popravak i instaliranje mašina i opreme	113,9	110,7	102,3	117,9	114,0	100,5	<i>Repair and installation of machinery and equipment</i>
D Proizvodnja i snabdijevanje električnom energijom, plinom, parom i klimatizacija	112,5	105,3	100,3	114,5	106,5	101,8	<i>Electricity, gas, steam and air conditioning supply</i>
35 Proizvodnja i snabdijevanje električnom energijom, plinom, parom i klimatizacija	112,5	105,3	100,3	114,5	106,5	101,8	<i>Electricity, gas, steam and air conditioning supply</i>
E Snabdijevanje vodom; uklanjanje otpadnih voda, upravljanje otpadom te djelatnosti sanacije okoliša	111,4	106,3	101,1	109,2	107,2	101,1	<i>Water supply, sewerage, waste management and remediation activities</i>
36 Sakupljanje, pročišćavanje i snabdijevanje vodom	109,8	105,8	101,0	107,7	106,1	100,9	<i>Water collection, treatment and supply</i>
37 Uklanjanje otpadnih voda	103,3	101,6	100,1	104,1	101,7	100,0	<i>Sewerage</i>
38 Sakupljanje otpada, djelatnosti obrade i zbrinjavanja otpada; reciklaža materijala	114,6	108,2	101,1	112,1	109,8	101,1	<i>Waste collection, treatment and disposal activities; materials recovery</i>
39 Djelatnosti sanacije okoliša te ostale djelatnosti upravljanja otpadom	141,3	97,6	103,3	153,1	103,5	110,1	<i>Remediation activities and other waste management services</i>
F Građevinarstvo	121,7	114,3	100,7	120,9	113,8	100,7	<i>Construction</i>
41 Gradnja građevina visokogradnje	124,7	115,2	100,8	125,8	116,7	101,0	<i>Construction of buildings</i>
42 Gradnja građevina niskogradnje	119,4	112,0	100,5	117,3	110,3	100,2	<i>Civil engineering</i>
43 Specijalizirane građevinske djelatnosti	119,1	113,6	100,8	118,1	113,2	100,7	<i>Specialised construction activities</i>
G Trgovina na veliko i na malo; popravak motornih vozila i motocikala	123,4	116,5	102,5	123,0	116,8	102,3	<i>Wholesale and retail trade; repair of motor vehicles and motorcycles</i>
45 Trgovina na veliko i na malo motornim vozilima i motociklima; popravak motornih vozila i motocikala	135,5	116,5	109,8	138,3	118,4	109,9	<i>Wholesale and retail trade and repair of motor vehicles and motorcycles</i>
46 Trgovina na veliko, osim trgovine motornim vozilima i motociklima	119,0	111,9	104,0	119,7	112,8	104,5	<i>Wholesale trade, except of motor vehicles and motorcycles</i>
47 Trgovina na malo, osim trgovine motornim vozilima i motociklima	125,0	119,4	100,4	123,4	118,9	99,7	<i>Retail trade, except of motor vehicles and motorcycles</i>
H Prijevoz i skladištenje	119,8	115,9	100,6	120,1	115,8	100,2	<i>Transportation and storage</i>
49 Kopneni prijevoz i cjevovodni transport	124,4	120,5	101,7	125,0	120,6	101,5	<i>Land transport and transport via pipelines</i>
51 Zračni prijevoz	-	-	-	-	-	-	<i>Air transport</i>
52 Skladištenje i pomoćne djelatnosti u prijevozu	122,5	117,5	97,3	122,4	116,9	96,7	<i>Warehousing and support activities for transportation</i>
53 Poštanske i kurirske djelatnosti	104,9	102,0	103,2	105,6	102,6	103,2	<i>Postal and courier activities</i>

4.4 NOMINALNI INDEKSI PROSJEČNE MJESEČNE ISPLAĆENE NETO I BRUTO PLAĆE ZAPOSLENIH PO PODRUČJIMA I OBLASTIMA KD BiH 2010 (nastavak)
NOMINAL INDICES OF AVERAGE MONTHLY PAID OFF NET AND GROSS WAGE OF PERSONS IN PAID EMPLOYMENT BY SECTIONS AND DIVISIONS OF NACE REV.2
(continued)

Područja i oblasti	Indeks neto plaće <i>Indices net wage</i>			Indeks bruto plaće <i>Indices gross wage</i>			Sections and divisions
	XII 2022 θ 2021	XII 2022 XII 2021	XII 2022 XI 2022	XII 2022 θ 2021	XII 2022 XII 2021	XII 2022 XI 2022	
I Djelatnosti pružanja smještaja te pripreme i usluživanja hrane(hotelijerstvo i ugostiteljstvo)	124,9	119,3	99,4	126,4	120,0	99,2	<i>Accommodation and food service activities</i>
55 Smještaj	122,5	117,8	99,1	123,9	118,5	98,9	<i>Accommodation</i>
56 Djelatnosti pripreme i usluživanja hrane i pića	126,4	119,7	99,5	127,6	120,6	99,6	<i>Food and beverage service activities</i>
J Informacije i komunikacije	118,3	111,7	103,2	118,4	112,1	103,3	<i>Information and communication</i>
58 Izdavačke djelatnosti	114,3	111,8	98,8	115,6	112,4	98,6	<i>Publishing activities</i>
59 Proizvodnja filmova, videofilmova i televizijskog programa, djelatnosti snimanja zvučnih zapisa i izdavanja muzičkih zapisa	108,6	114,7	100,8	109,1	115,0	100,9	<i>Motion picture, video and television programme production, sound recording</i>
60 Emitiranje programa	104,5	99,8	99,7	103,0	99,4	100,7	<i>Programming and broadcasting activities</i>
61 Telekomunikacije	111,8	104,6	100,8	112,8	105,4	100,9	<i>Telecommunications</i>
62 Računarsko programiranje, savjetovanje i djelatnosti u vezi s njima	124,6	115,9	105,8	123,9	116,1	105,5	<i>Computer programming, consultancy and related activities</i>
63 Informacijske uslužne djelatnosti	118,8	115,2	103,3	120,1	115,8	103,4	<i>Information service activities</i>
K Finansijske djelatnosti i djelatnosti osiguranja	109,2	95,1	106,4	109,8	96,0	106,4	<i>Financial and insurance activities</i>
64 Finansijske uslužne djelatnosti, osim osiguranja i penzijskih fondova	108,5	96,5	108,1	109,2	97,5	107,7	<i>Financial service activities, except insurance and pension funding</i>
65 Osiguranje, reosiguranje i penzijski fondovi, osim obaveznog socijalnog osiguranja	110,1	98,8	99,2	110,7	99,9	100,4	<i>Insurance, reinsurance and pension funding, except compulsory social security</i>
66 Pomoćne djelatnosti kod finansijskih usluga i djelatnosti osiguranja	116,1	73,2	115,7	114,6	72,1	116,0	<i>Activities auxiliary to financial services and insurance activities</i>
L Poslovanje nekretninama	123,1	110,9	100,0	126,7	114,0	102,1	<i>Real estate activities</i>
68 Poslovanje nekretninama	123,1	110,9	100,0	126,7	114,0	102,1	<i>Real estate activities</i>
M Stručne, naučne i tehničke djelatnosti	127,0	119,6	107,4	127,2	120,9	107,1	<i>Professional, scientific and technical activities</i>
69 Pravne i računovodstvene djelatnosti	116,1	109,3	104,7	117,3	110,2	104,9	<i>Legal and accounting activities</i>
70 Upravljačke djelatnosti; savjetovanje u vezi s upravljanjem	112,4	110,9	100,5	108,7	111,6	100,4	<i>Activities of head offices; management consultancy activities</i>
71 Arhitektonske i inženjerske djelatnosti; tehničko ispitivanje i analiza	126,6	119,7	109,9	125,1	119,7	109,0	<i>Architectural and engineering activities; technical testing and analysis</i>
72 Naučno istraživanje i razvoj	114,2	105,8	97,7	117,1	108,5	97,7	<i>Scientific research and development</i>
73 Promocija (reklama i propaganda) i istraživanje tržišta	145,2	132,0	112,0	147,6	134,6	112,5	<i>Advertising and market research</i>
74 Ostale stručne, naučne i tehničke djelatnosti	132,3	133,4	95,3	133,8	135,7	95,1	<i>Other professional, scientific and technical activities</i>
75 Veterinarske djelatnosti	117,0	116,3	107,0	125,4	124,8	107,8	<i>Veterinary activities</i>
N Administrativne i pomoćne uslužne djelatnosti	151,0	138,4	102,4	154,2	140,7	103,3	<i>Administrative and support service activities</i>
77 Djelatnosti iznajmljivanja i davanja u zakup (leasing)	196,2	188,2	133,0	198,1	186,3	133,9	<i>Rental and leasing activities</i>

4.4 NOMINALNI INDEKSI PROSJEČNE MJESEČNE ISPLAĆENE NETO I BRUTO PLAĆE ZAPOSLENIH PO PODRUČJIMA I OBLASTIMA KD BiH 2010 (nastavak)
 NOMINAL INDICES OF AVERAGE MONTHLY PAID OFF NET AND GROSS WAGE OF PERSONS IN PAID EMPLOYMENT BY SECTIONS AND DIVISIONS OF NACE REV.2
 (continued)

Područja i oblasti	Indeks neto plaće <i>Indices net wage</i>			Indeks bruto plaće <i>Indices gross wage</i>			Sections and divisions
	XII 2022 θ 2021	XII 2022 XII 2021	XII 2022 XI 2022	XII 2022 θ 2021	XII 2022 XII 2021	XII 2022 XI 2022	
78 Djelatnosti posredovanja u zapošljavanju	123,5	114,4	96,6	123,9	114,6	97,7	<i>Employment activities</i>
79 Putničke agencije, organizatori putovanja, turoperatori i ostale rezervacijske usluge te djelatnosti u vezi s njima	162,2	162,5	108,6	163,8	165,7	107,7	<i>Travel agency, tour operator reservation service and related activities</i>
80 Zaštitne i istražne djelatnosti	135,6	131,4	102,4	139,4	135,3	102,1	<i>Security and investigation activities</i>
81 Usluge u vezi s upravljanjem i održavanjem zgrada te djelatnosti uređenja i održavanja zelenih površina	124,9	119,7	103,2	123,1	120,1	103,3	<i>Services to buildings and landscape activities</i>
82 Kancelarijske administrativne i pomoćne djelatnosti te ostale poslovne pomoćne djelatnosti	146,4	133,2	107,3	149,1	133,4	108,7	<i>Office administrative, office support and other business support activities</i>
O Javna uprava i odbrana; obavezno socijalno osiguranje	112,4	110,2	100,1	112,8	110,6	100,1	<i>Public administration and defence; compulsory social security</i>
84 Javna uprava i odbrana; obavezno socijalno osiguranje	112,4	110,2	100,1	112,8	110,6	100,1	<i>Public administration and defence; compulsory social security</i>
P Obrazovanje	115,7	113,6	100,5	116,3	114,0	100,6	<i>Education</i>
85 Obrazovanje	115,7	113,6	100,5	116,3	114,0	100,6	<i>Education</i>
Q Djelatnosti zdravstvene i socijalne zaštite	114,4	107,2	102,1	114,2	107,5	102,1	<i>Human health and social work activities</i>
86 Djelatnosti zdravstvene zaštite	113,7	106,2	101,6	113,4	106,4	101,6	<i>Human health activities</i>
87 Djelatnosti socijalne zaštite u ustanovama sa smještajem	119,5	117,8	106,3	120,5	118,4	106,2	<i>Residential care activities</i>
88 Djelatnosti socijalne zaštite bez smještaja	139,2	135,0	109,9	141,8	137,4	111,2	<i>Social work activities without accommodation</i>
R Umjetnost, zabava i rekreacija	128,9	124,8	104,1	128,8	126,4	104,1	<i>Arts, entertainment and recreation</i>
90 Kreativne, umjetničke i zabavne djelatnosti	110,9	109,0	101,2	111,3	109,6	101,2	<i>Creative, arts and entertainment activities</i>
91 Biblioteke, arhivi, muzeji i ostale kulturne djelatnosti	108,4	106,8	101,6	108,9	107,3	101,4	<i>Libraries, archives, museums and other cultural activities</i>
92 Djelatnosti kockanja i klađenja	145,8	139,0	108,1	150,4	142,0	108,4	<i>Gambling and betting activities</i>
93 Sportske, zabavne i rekreacijske djelatnosti	113,0	113,7	100,3	101,9	114,2	100,6	<i>Sports activities and amusement and recreation activities</i>
S Ostale uslužne djelatnosti	117,0	113,9	98,1	116,7	113,3	97,9	<i>Other service activities</i>
94 Djelatnosti članskih organizacija	117,3	113,5	101,1	117,1	113,0	101,0	<i>Activities of membership organisations</i>
95 Popravlak računara i predmeta za ličnu upotrebu i domaćinstvo	91,2	98,6	99,6	88,0	94,6	99,7	<i>Repair of computers and personal and household goods</i>
96 Ostale lične uslužne djelatnosti	115,1	112,2	82,9	115,3	112,4	82,8	<i>Other personal service activities</i>

4.5 PROSJEČNA MJESEČNA ISPLAĆENA NETO I BRUTO PLAĆA ZAPOSLENIH PO PODRUČJIMA KD BiH 2010,
period oktobar / listopad 2022. godine - decembar / prosinac 2022. godine
AVERAGE MONTHLY PAID OFF NET AND GROSS WAGES OF PERSONS IN PAID EMPLOYMENT BY SECTION OF NACE Rev.2,
October 2022 - December 2022

KM

Područja	X 2022 - XII 2022		Sections
	Neto plaća <i>Net wage</i>	Bruto plaća <i>Gross wage</i>	
UKUPNO	1.160	1.799	TOTAL
A Poljoprivreda, šumarstvo i ribolov	1.045	1.609	<i>Agriculture, forestry and fishing</i>
B Vađenje ruda i kamena	1.319	2.015	<i>Mining and quarrying</i>
C Prerađivačka industrija	897	1.365	<i>Manufacturing</i>
D Proizvodnja i snabdijevanje električnom energijom, plinom, parom i klimatizacija	1.892	3.079	<i>Electricity, gas, steam and air conditioning supply</i>
E Snabdijevanje vodom; uklanjanje otpadnih voda, upravljanje otpadom te djelatnosti sanacije okoliša	1.043	1.611	<i>Water supply, sewerage, waste management and remediation activities</i>
F Građevinarstvo	839	1.282	<i>Construction</i>
G Trgovina na veliko i na malo; popravak motornih vozila i motocikala	889	1.368	<i>Wholesale and retail trade; repair of motor vehicles and motorcycles</i>
H Prijevoz i skladištenje	1.081	1.667	<i>Transportation and storage</i>
I Djelatnosti pružanja smještaja te pripreme i usluživanja hrane (hotelijerstvo i ugostiteljstvo)	686	1.050	<i>Accommodation and food service activities</i>
J Informacije i komunikacije	1.698	2.673	<i>Information and communication</i>
K Finansijske djelatnosti i djelatnosti osiguranja	1.793	2.842	<i>Financial and insurance activities</i>
L Poslovanje nekretninama	1.049	1.638	<i>Real estate activities</i>
M Stručne, naučne i tehničke djelatnosti	1.364	2.137	<i>Professional, scientific and technical activities</i>
N Administrativne i pomoćne uslužne djelatnosti	999	1.555	<i>Administrative and support service activities</i>
O Javna uprava i odbrana; obavezno socijalno osiguranje	1.563	2.447	<i>Public administration and defence; compulsory social security</i>
P Obrazovanje	1.165	1.816	<i>Education</i>
Q Djelatnosti zdravstvene i socijalne zaštite	1.546	2.400	<i>Human health and social work activities</i>
R Umjetnost, zabava i rekreacija	889	1.382	<i>Arts, entertainment and recreation</i>
S Ostale uslužne djelatnosti	1.319	2.039	<i>Other service activities</i>

4.6 NETO I BRUTO PLAĆA PO KANTONIMA
NET AND GROSS WAGE BY CANTONS

KANTON CANTON	Neto plaća u KM ¹⁾ Net wage in KM ¹⁾		Index Indices	Bruto plaća u KM ¹⁾ Gross wage in KM ¹⁾		Index Indices
	XI 2022	XII 2022	$\frac{\text{XII 2022}}{\text{XI 2022}}$	XI 2022	XII 2022	$\frac{\text{XII 2022}}{\text{XI 2022}}$
FEDERACIJA BiH	1.161	1.180	101,6	1.800	1.831	101,7
Unsko - sanski kanton	1.046	1.051	100,5	1.620	1.627	100,4
Kanton Posavski	1.060	1.059	99,9	1.633	1.634	100,1
Tuzlanski kanton	1.064	1.067	100,3	1.626	1.629	100,2
Zeničko - dobojski kanton	996	1.022	102,6	1.533	1.575	102,7
Bosansko - podrinski kanton	1.069	1.098	102,7	1.658	1.706	102,9
Srednjobosanski kanton	924	937	101,4	1.416	1.437	101,5
Hercegovačko - neretvanski	1.250	1.253	100,2	1.941	1.953	100,6
Žapadnohercegovački kanton	1.029	1.025	99,6	1.587	1.581	99,6
Kanton Sarajevo	1.448	1.493	103,1	2.275	2.345	103,1
Kanton 10	1.101	1.120	101,7	1.699	1.732	101,9

1) U obračun prosječne mjesečne isplaćene neto i bruto plaće uključene su plaće pravnih osoba koje su isplatile plaću za mjesec izvještavanja, a ne i obračunate a neisplaćene plaće.

U ovaj obračun nisu uključene plaće pripadnika odbrane/obrane kao ni plaće zaposlenih u obrtu i srodnim djelatnostima.

1) In calculation of average monthly net and gross earnings are included paid off earnings of legal entities.

Earnings of people employed in defence, crafts and related activities, are not included in this calculation.

4.7 PROSJEČNE PENZIJE/MIROVINE I BROJ ISPLAĆENIH PENZIJA/MIROVINA PO MJESECIMA
AVERAGE PENSIONS AND NUMBER OF PAID PER MONTHS

Mjesec Month	Prosječna penzija/mirovina u KM Average pension in KM	Ukupan broj isplaćenih penzija/mirovina Total number of payment pension
2021.		
I	427,77	427.570
II	427,54	428.447
III	430,77	423.973
IV	429,09	425.390
V	429,30	424.833
VI	429,16	425.256
VII	428,76	425.962
VIII	428,60	426.476
IX	428,22	427.428
X	427,72	427.102
XI	427,54	429.011
XII	427,50	429.545
2022.		
I	426,02	430.635
II	426,05	429.834
III	428,96	425.430
IV	459,24	426.469
V	459,07	427.236
VI	474,50	428.746
VII	474,08	430.513
VIII	473,76	431.032
IX	473,52	431.935
X	473,30	432.709
XI	482,75	433.880
XII	482,51	434.167

Napomena: Podaci o penzijama/mirovinama preuzeti su od Federalnog zavoda PIO - MIO

Note: Data picked up from Federal pension funds

5.1 INDEKSI POTROŠAČKIH CIJENA
THE CONSUMER PRICE INDICES

(2015=100)

Godina	I	II	III	IV	V	VI	VII	VIII	IX	X	XI	XII
2015	99,9	100,1	100,7	100,8	100,8	100,7	99,6	99,6	99,5	99,6	99,5	99,2
2016	98,9	98,4	98,6	99,0	99,0	98,8	98,3	98,2	98,3	98,9	99,1	99,0
2017	99,5	100,1	100,3	100,6	100,4	99,8	99,2	99,0	99,8	100,1	100,2	100,1
2018	100,3	101,1	101,4	101,6	101,7	101,9	101,1	100,9	101,6	102,1	102,3	101,9
2019	101,9	102,1	102,1	102,5	102,8	102,4	101,8	101,5	101,8	102,2	102,5	102,1
2020	102,7	102,7	102,6	101,5	100,6	100,7	100,4	100,2	100,4	100,8	101,0	100,7
2021	101,0	101,5	102,3	102,5	102,3	102,5	102,3	102,6	103,5	105,2	106,4	107,3
2022	108,5	110,3	113,6	117,0	117,8	119,8	120,3	120,4	122,3	125,3	125,1	124,1
2023	124,5											

5.2 INDEKSI POTROŠAČKIH CIJENA
THE CONSUMER PRICE INDICES

(Prethodni mjesec=100)
(Previous month=100)

Godina	I	II	III	IV	V	VI	VII	VIII	IX	X	XI	XII
2015	...	100,2	100,6	100,1	99,9	99,9	98,9	100,0	99,9	100,0	99,9	99,8
2016	99,7	99,5	100,1	100,4	100,1	99,8	99,5	99,9	100,1	100,6	100,2	99,8
2017	100,6	100,5	100,3	100,3	99,8	99,4	99,3	99,8	100,8	100,3	100,1	99,9
2018	100,1	100,8	100,3	100,2	100,1	100,2	99,2	99,8	100,6	100,6	100,1	99,7
2019	100,0	100,3	100,0	100,3	100,3	99,6	99,4	99,8	100,3	100,3	100,3	99,6
2020	100,5	100,0	99,9	98,9	99,2	100,1	99,7	99,8	100,2	100,4	100,1	99,7
2021	100,3	100,5	100,8	100,2	99,8	100,2	99,8	100,3	100,9	101,6	101,2	100,8
2022	101,2	101,7	103,0	103,0	100,7	101,7	100,4	100,1	101,5	102,5	99,9	99,2
2023	100,3											

5.3 INDEKSI POTROŠAČKIH CIJENA
THE CONSUMER PRICE INDICES

(Isti mjesec prethodne godine=100)
(The same month previous year=100)

Godina	I	II	III	IV	V	VI	VII	VIII	IX	X	XI	XII
2016	99,0	98,4	97,9	98,1	98,3	98,1	98,7	98,6	98,8	99,3	99,7	99,7
2017	100,7	101,7	101,8	101,6	101,4	101,0	100,9	100,8	101,5	101,2	101,1	101,2
2018	100,7	101,0	101,1	101,0	101,3	102,1	102,0	102,0	101,8	102,0	102,0	101,8
2019	101,6	101,0	100,8	100,9	101,0	100,4	100,6	100,6	100,3	100,1	100,2	100,2
2020	100,8	100,5	100,4	99,0	97,9	98,4	98,7	98,7	98,6	98,7	98,5	98,6
2021	98,4	98,8	99,7	101,0	101,7	101,8	101,8	102,4	103,1	104,3	105,4	106,5
2022	107,4	108,7	111,0	114,1	115,1	116,8	117,6	117,4	118,1	119,1	117,6	115,7
2023	114,7											

5.4 INDEKSI POTROŠAČKIH CIJENA
THE CONSUMER PRICE INDICES

(Decembar prethodne godine=100)
(December previous year=100)

Godina	I	II	III	IV	V	VI	VII	VIII	IX	X	XI	XII
2016	99,7	99,2	99,3	99,7	99,8	99,5	99,1	99,0	99,1	99,7	99,9	99,7
2017	100,6	101,1	101,4	101,6	101,4	100,9	100,2	100,0	100,9	101,1	101,3	101,2
2018	100,1	101,0	101,3	101,5	101,6	101,8	101,0	100,8	101,4	102,0	102,1	101,8
2019	100,0	100,2	100,2	100,5	100,8	100,4	99,9	99,6	99,9	100,3	100,6	100,2
2020	100,5	100,6	100,4	99,4	98,5	98,6	98,3	98,1	98,3	98,7	98,8	98,6
2021	100,3	100,8	101,6	101,8	101,6	101,8	101,6	101,9	102,8	104,4	105,7	106,5
2022	101,2	102,8	105,9	109,0	109,8	111,6	112,1	112,2	114,0	116,8	116,7	115,7
2023	100,3											

5.5 INDEKSI POTROŠAČKIH CIJENA - januar/siječanj 2023.
THE CONSUMER PRICES INDICES IN January 2023

COICOP	Odjeljak	I 2023 XII 2022	I 2023 I 2022	II 2022-I 2023 II 2021-I 2022	I 2023 θ 2022	I 2023 θ 2015	Division
00	Ukupan Indeks	100,3	114,7	115,5	104,9	124,5	Total Index
01	Hrana i bezalkoholna pića	101,0	122,0	122,5	108,4	142,2	Food and non-alcoholic beverages
01.1	Hrana	100,9	123,2	123,5	108,7	143,8	Food
01.2	Bezalkoholna pića	102,1	111,2	113,8	105,8	127,9	Non-alcoholic drinks
02	Alkoholna pića i duhan	100,6	103,4	102,2	101,6	138,8	Alcoholic beverages and tobacco
02.1	Alkoholna pića	102,2	109,0	106,6	103,8	112,3	Alcoholic drinks
02.2	Duhan	100,3	102,2	101,3	101,1	146,3	Tobacco
03	Odjeća i obuća	97,2	95,5	93,7	92,8	52,2	Clothing and footwear
03.1	Odjeća	98,1	97,5	93,7	94,9	51,7	Clothing
03.2	Obuća	95,0	91,2	93,5	88,4	53,3	Footwear
04	Stanovanje, voda, električna energija, plin i drugi energenti	99,5	119,5	119,9	107,9	137,8	Housing, water, electricity, gas and other fuels
04.1	Najamnina	100,0	110,1	108,0	107,2	157,3	Actual rentals for housing
04.3	Održavanje i popravka stana	100,5	118,4	115,1	107,7	126,3	Maintenance and repair of the dwelling
04.4	Vodosnabdijevanje i različite komunalne usluge	103,1	104,3	107,0	103,6	114,1	Water supply and miscellaneous services relating to the dwelling
04.5	Električna energija, plin i drugi energenti	98,9	123,0	123,5	108,7	141,6	Electricity, gas and other fuels
05	Namještaj, kućanski uređaji i redovno održavanje kuće	101,1	112,8	109,9	107,1	110,8	Furniture, household equipment and routine, maintenance of the house
05.1	Namještaj, pokućstvo, tepisi i ostale podne prostirke	101,5	110,4	110,3	105,0	112,2	Furniture and furnishings, carpets and other floor coverings
05.2	Tekstilni proizvodi za kuću	100,2	103,7	103,5	101,7	98,0	Household textiles
05.3	Kućanski aparati	100,0	105,0	104,0	102,9	97,7	Household appliances
05.4	Stakleno i stolno posuđe	100,7	107,5	104,7	104,3	104,2	Glassware, tableware and household utensils
05.5	Alati i oprema za kuću i vrt	100,3	110,6	107,6	104,7	109,0	Tools and equipment for house and garden
05.6	Dobra i usluge za redovno održavanje kuće	101,3	116,5	111,9	109,5	114,0	Goods and services for routine household maintenance
06	Zdravstvo	100,3	103,0	102,8	101,8	110,5	Health
06.1	Medicinski proizvodi, pomagala i oprema	100,4	104,5	103,9	102,5	113,4	Medical products, appliances and equipment
06.2	Zdravstvene usluge, osim bolničkih	100,0	101,1	101,6	100,9	107,6	Out-patient services
06.3	Bolničke usluge	100,0	100,0	100,0	100,0	100,0	Hospital services

5.5 INDEKSI POTROŠAČKIH CIJENA - januar/siječanj 2023. (nastavak)
THE CONSUMER PRICES INDICES IN January 2023 (continued)

COICOP	Odjeljak	I 2023 XII 2022	I 2023 I 2022	II 2022-I 2023 II 2021-I 2022	I 2023 θ 2022	I 2023 θ 2015	Division
07	Prijevoz	99,6	114,7	124,7	98,1	129,9	Transport
07.1	Prijevozna sredstva	100,0	104,1	103,5	102,4	110,9	Purchase of vehicles
07.2	Upotreba prijevoznih sredstava	99,4	117,0	129,8	97,2	134,0	Operation of personal transport equipment
07.3	Usluge prijevoza	100,3	109,6	113,3	101,1	122,3	Transport services
08	Komunikacije	100,0	100,0	99,9	99,9	87,7	Communications
08.1	Poštanske usluge	100,0	100,0	100,0	100,0	100,0	Postal services
08.2	Telefonska i telefaks oprema	100,5	99,7	100,0	98,5	58,6	Telephone and telefax equipment
08.3	Telefonske i telefaks usluge	100,0	100,0	99,9	100,1	91,4	Telephone and telefax services
09	Rekreacija i kultura	100,0	107,4	106,4	103,8	119,8	Recreation and culture
09.1	Audiovizuelna, foto i informatička oprema	99,9	92,8	100,2	96,8	69,2	Audio-visual, photographic and information processing equipment
09.2	Ostala trajna dobra za rekreaciju i kulturu	100,0	101,0	103,2	100,7	108,4	Other major durables for recreation and culture
09.3	Ostala dobra za rekreaciju, vrt i kućni ljubimci	99,9	116,2	109,9	105,8	111,5	Other recreational items and equipment, gardens and pets
09.4	Usluge rekreacije i kulture	100,0	104,7	103,3	102,6	122,8	Recreational and cultural services
09.5	Knjige, novine i pisaci pribor	100,1	113,0	113,4	107,6	128,7	Newspapers, books and stationery
09.6	Paket aranžmani	99,1	113,4	112,1	101,1	114,0	Package holidays
10	Obrazovanje	100,0	103,8	102,1	102,3	107,8	Education
10.1	Predškolsko i osnovno školsko obrazovanje	100,0	112,8	109,2	105,7	133,2	Pre-primary and primary education
10.2	Srednjoškolsko obrazovanje	100,0	102,4	101,2	101,6	99,8	Secondary education
10.4	Univerzitetsko obrazovanje	100,0	102,5	100,9	101,8	104,6	High school and university education
10.5	Obrazovanje nedefinisano po nivou	100,0	101,6	101,4	100,8	108,8	Education not definable by level
11	Restorani i hoteli	100,7	111,3	109,8	105,5	122,2	Restaurants and hotels
11.1	Usluge ishrane	100,8	112,1	110,7	106,0	126,1	Catering services
11.2	Usluge smještaja	99,9	105,4	103,8	101,9	99,6	Accommodation services
12	Ostala dobra i usluge	100,4	107,8	106,4	104,0	111,3	Miscellaneous goods and services
12.1	Lična njega	100,6	113,2	111,1	106,7	119,2	Personal care
12.3	Lični predmeti n.d.k.	99,6	110,8	105,4	102,8	95,0	Personal effects n.e.c.
12.5	Osiguranje	100,0	100,3	100,4	100,2	100,9	Insurance
12.6	Finansijske usluge n.d.k.	100,0	100,0	101,4	100,0	103,3	Financial services n.e.c.
12.7	Ostale usluge	100,0	101,4	101,0	100,9	104,2	Other services n.e.c.

5.6 MJESEČNI INDEKSI POTROŠAČKIH CIJENA PO COICOP KLASIFIKACIJI
MONTHLY CONSUMER PRICE INDICES BY COICOP CLASSIFICATION

(2015 = 100)

COICOP	ODJELJAK	2022												2023	Division
		I	II	III	IV	V	VI	VII	VIII	IX	X	XI	XII	I	
00	Ukupan Indeks	108,5	110,3	113,6	117,0	117,8	119,8	120,3	120,4	122,3	125,3	125,1	124,1	124,5	Total Index
01	Hrana i bezalkoholna pića	116,6	119,4	123,0	129,7	131,7	132,2	132,5	133,9	136,1	138,6	139,8	140,7	142,2	Food and non-alcoholic beverages
01.1	Hrana	116,7	119,5	123,4	131,0	133,0	133,5	133,8	135,3	137,7	140,4	141,8	142,5	143,8	Food
01.2	Bezalkoholna pića	115,0	118,3	119,0	119,0	120,2	121,5	121,8	121,6	122,7	122,5	123,3	125,2	127,9	Non-alcoholic drinks
02	Alkoholna pića i duhan	134,2	134,4	134,6	135,2	135,2	136,9	137,9	138,0	138,1	138,3	138,1	137,9	138,8	Alcoholic beverages and tobacco
02.1	Alkoholna pića	103,0	104,0	104,9	107,2	107,4	108,4	109,9	110,2	110,6	111,8	110,7	109,8	112,3	Alcoholic drinks
02.2	Duhan	143,2	143,2	143,2	143,2	143,2	145,0	145,9	145,9	145,9	145,9	145,9	145,9	146,3	Tobacco
03	Odjeća i obuća	54,7	54,7	57,6	59,1	59,2	57,6	54,6	53,5	56,5	57,1	57,0	53,8	52,2	Clothing and footwear
03.1	Odjeća	53,0	53,2	56,0	56,9	56,6	55,3	53,3	52,3	54,3	54,8	55,3	52,6	51,7	Clothing
03.2	Obuća	58,4	57,7	61,1	64,1	64,9	62,6	57,4	56,1	61,6	62,2	60,8	56,1	53,3	Footwear
04	Stanovanje, voda, električna energija, plin i drugi energenti	115,4	117,5	119,3	121,1	121,2	126,0	127,3	128,5	133,7	144,6	139,8	138,5	137,8	Housing, water, electricity, gas and other fuels
04.1	Najamnina	142,8	142,8	142,8	143,3	143,3	145,0	145,0	145,0	146,8	149,8	157,3	157,3	157,3	Actual rentals for housing
04.3	Održavanje i popravka stana	106,7	107,9	110,6	112,1	113,6	119,2	119,6	120,6	123,2	123,6	124,9	125,7	126,3	Maintenance and repair of the dwelling
04.4	Vodosnabdijevanje i različite komunalne usluge	109,4	109,4	109,4	109,4	109,4	110,5	110,5	110,5	110,6	110,7	110,7	110,7	114,1	Water supply and miscellaneous services relating to the dwelling
04.5	Električna energija, plin i drugi energenti	115,1	117,8	120,1	122,3	122,3	127,9	129,7	131,1	137,6	151,7	144,9	143,1	141,6	Electricity, gas and other fuels
05	Namještaj, kućanski uređaji i redovno održavanje kuće	98,2	98,5	98,5	100,7	101,1	103,5	103,4	105,3	105,0	108,0	109,8	109,6	110,8	Furniture, household equipment and routine, maintenance of the house
05.1	Namještaj, pokućstvo, tepisi i ostale podne prostirke	101,6	101,9	103,4	105,3	105,9	106,4	107,4	108,8	108,9	110,0	111,1	110,5	112,2	Furniture and furnishings, carpets and other floor coverings
05.2	Tekstilni proizvodi za kuću	94,5	95,4	95,6	95,8	95,5	96,2	94,9	97,0	96,9	98,5	98,1	97,9	98,0	Household textiles
05.3	Kućanski aparati	93,1	92,1	92,8	93,7	93,6	95,2	95,4	95,9	96,1	96,6	97,4	97,7	97,7	Household appliances
05.4	Stakleno i stolno posuđe	97,0	96,7	97,3	98,0	99,3	99,7	99,8	100,3	101,6	102,6	102,8	103,4	104,2	Glassware, tableware and household utensils
05.5	Alati i oprema za kuću i vrt	98,5	99,5	99,9	102,4	103,2	104,2	105,3	106,1	106,5	107,3	108,1	108,7	109,0	Tools and equipment for house and garden
05.6	Dobra i usluge za redovno održavanje kuće	97,9	98,4	97,5	100,3	100,6	104,4	103,5	106,2	105,5	110,2	112,9	112,6	114,0	Goods and services for routine household maintenance
06	Zdravstvo	107,2	107,7	107,6	107,9	108,1	108,2	108,3	108,4	109,0	109,7	110,1	110,2	110,5	Health
06.1	Medicinski proizvodi, pomagala i oprema	108,5	109,3	109,1	109,7	110,1	110,3	110,3	110,5	111,6	112,2	112,8	112,9	113,4	Medical products, appliances and equipment
06.2	Zdravstvene usluge, osim bolničkih	106,4	106,4	106,4	106,4	106,4	106,3	106,4	106,4	106,4	107,4	107,6	107,6	107,6	Out-patient services
06.3	Bolničke usluge	100,0	100,0	100,0	100,0	100,0	100,0	100,0	100,0	100,0	100,0	100,0	100,0	100,0	Hospital services

5.6 MJESEČNI INDEKSI POTROŠAČKIH CIJENA PO COICOP KLASIFIKACIJI (nastavak)
MONTHLY CONSUMER PRICE INDICES BY COICOP CLASSIFICATION (continued)

(2015 = 100)

COICOP	ODJELJAK	2022												2023	Division
		I	II	III	IV	V	VI	VII	VIII	IX	X	XI	XII	I	
07	Prijevoz	113,3	117,2	128,6	132,9	133,5	140,4	142,0	136,6	136,7	138,8	138,3	130,5	129,9	Transport
07.1	Prijevozna sredstva	106,5	107,4	107,4	107,4	107,7	107,6	108,0	108,0	109,0	109,0	110,3	110,9	110,9	Purchase of vehicles
07.2	Upotreba prijevoznih sredstava	114,5	119,4	133,4	138,6	139,3	148,2	149,9	142,9	142,9	145,8	144,9	134,8	134,0	Operation of personal transport equipment
07.3	Usluge prijevoza	111,6	112,6	118,6	121,9	121,8	122,7	125,0	124,9	124,5	123,3	123,4	122,0	122,3	Transport services
08	Komunikacije	87,7	87,7	87,8	87,7	87,8	87,8	87,8	87,8	87,8	87,7	87,9	87,7	87,7	Communications
08.1	Poštanske usluge	100,0	100,0	100,0	100,0	100,0	100,0	100,0	100,0	100,0	100,0	100,0	100,0	100,0	Postal services
08.2	Telefonska i telefaks oprema	58,8	58,8	59,0	59,8	59,9	60,1	60,2	60,1	59,8	59,2	60,2	58,4	58,6	Telephone and telefax equipment
08.3	Telefonske i telefaks usluge	91,4	91,4	91,4	91,3	91,3	91,3	91,3	91,3	91,3	91,3	91,4	91,4	91,4	Telephone and telefax services
09	Rekreacija i kultura	111,5	112,1	112,3	112,7	113,0	114,0	115,7	116,9	118,1	119,4	119,7	119,8	119,8	Recreation and culture
09.1	Audiovizuelna, foto i informatička oprema	74,6	74,0	74,0	71,9	71,6	72,1	71,4	70,5	69,6	69,2	70,2	69,3	69,2	Audio-visual, photographic and information processing equipment
09.2	Ostala trajna dobra za rekreaciju i kulturu	107,4	107,4	107,4	107,4	107,4	107,4	107,4	107,4	107,4	108,4	108,4	108,4	108,4	Other major durables for recreation and culture
09.3	Ostala dobra za rekreaciju, vrt i kućni ljubimci	96,0	99,2	100,4	103,3	103,4	105,2	106,3	108,1	109,5	110,4	111,2	111,6	111,5	Other recreational items and equipment, gardens and pets
09.4	Usluge rekreacije i kulture	117,3	117,8	117,8	118,1	118,3	118,5	120,1	120,1	120,3	122,6	122,6	122,8	122,8	Recreational and cultural services
09.5	Knjige, novine i pisaći pribor	113,9	114,0	114,3	114,5	114,9	115,3	115,6	119,0	128,1	128,4	128,6	128,5	128,7	Newspapers, books and stationery
09.6	Paket aranžmani	100,5	101,9	101,4	102,9	103,4	116,9	132,1	138,2	114,9	112,3	113,5	115,0	114,0	Package holidays
10	Obrazovanje	103,8	103,9	104,3	104,3	104,6	104,7	104,7	104,9	106,2	107,6	107,8	107,8	107,8	Education
10.1	Predškolsko i osnovno školsko obrazovanje	118,1	119,1	121,9	121,9	124,4	125,3	125,3	127,0	131,3	131,7	133,2	133,2	133,2	Pre-primary and primary education
10.2	Srednjoškolsko obrazovanje	97,4	97,4	97,4	97,4	97,4	97,4	97,4	97,6	99,8	99,8	99,8	99,8	99,8	Secondary education
10.4	Univerzitetsko obrazovanje	102,1	102,1	102,1	102,1	102,1	102,1	102,1	102,1	102,7	104,6	104,6	104,6	104,6	High school and university education
10.5	Obrazovanje nedefinisano po nivou	107,1	107,1	107,7	107,7	107,7	107,7	107,7	107,7	108,8	108,8	108,8	108,8	108,8	Education not definable by level
11	Restorani i hoteli	109,8	110,2	111,4	112,7	113,4	115,4	116,8	118,4	119,6	120,4	120,5	121,4	122,2	Restaurants and hotels
11.1	Usluge ishrane	112,5	112,9	114,0	115,6	116,4	118,4	120,2	121,6	123,0	124,0	124,1	125,1	126,1	Catering services
11.2	Usluge smještaja	94,5	94,5	96,4	96,4	96,4	97,7	97,7	100,1	100,1	99,7	99,7	99,7	99,6	Accommodation services
12	Ostala dobra i usluge	103,3	102,9	104,8	105,6	106,2	106,5	107,5	108,0	108,7	109,1	110,1	110,9	111,3	Miscellaneous goods and services
12.1	Lična njega	105,3	104,7	108,0	109,5	110,5	111,0	112,9	113,8	114,6	115,2	117,0	118,5	119,2	Personal care
12.3	Lični predmeti n.d.k.	85,7	87,8	90,4	91,6	92,2	92,2	92,5	93,6	94,7	96,0	96,4	95,4	95,0	Personal effects n.e.c.
12.5	Osiguranje	100,7	100,7	100,7	100,7	100,7	100,7	100,7	100,7	100,8	100,9	100,9	100,9	100,9	Insurance
12.6	Finansijske usluge n.d.k.	103,3	103,3	103,3	103,3	103,3	103,3	103,3	103,3	103,3	103,3	103,3	103,3	103,3	Financial services n.e.c.
12.7	Ostale usluge	102,8	102,8	102,8	102,8	102,8	102,8	102,8	102,8	103,9	104,2	104,2	104,2	104,2	Other services n.e.c.

5.7 PREHRAMBENI PROIZVODI - STOPE PROMJENA CIJENA - januar/siječanj 2023. godine
FOOD PRODUCTS - RATES OF CHANGE - January 2023

(%)

COICOP	Opis grupe proizvoda	I 2023 XII 2022	I 2023 I 2022	The group product description
00	UKUPAN INDEKS	0,3	14,7	GENERAL INDEX
01	HRANA I BEZALKOHOLNA PIĆA	1,0	22,0	FOOD AND NON-ALCOHOLIC BEVERAGES
01.1	Hrana	0,9	23,2	Food
01.1.1	Hljeb i žitarice	0,5	29,2	Bread and cereals
01.1.1.1	Riža	5,2	29,0	Rice
01.1.1.2	Hljeb, peciva i biskviti	0,5	27,2	Bread, bakery products and biscuits
01.1.1.3	Tjestenine	0,0	20,8	Pasta products
01.1.1.4	Ostali pekarski proizvodi	1,2	28,7	Other bakery products
01.1.1.5	Brašno i ostali proizvodi od žitarica	-0,4	33,7	Flour and other cereals products
01.1.2	Meso	-0,5	17,6	Meat
01.1.2.1	Juneće i teleće meso	0,6	19,8	Beef and veal
01.1.2.2	Svinjsko meso	-0,5	22,9	Pork
01.1.2.3	Janjeće meso	0,0	31,6	Lamb
01.1.2.4	Pileće meso	-4,8	13,1	Chicken
01.1.2.5	Sušeno i dimljeno meso i jestive iznutrice	1,2	17,7	Dried and smoked meat, edible offals
01.1.2.6	Ostalo konzervirano meso i mesne preradevine	0,9	12,3	Delicatessen and other meat preparations
01.1.3	Riba	0,8	20,3	Fish
01.1.3.1	Svježa ili zamrznuta riba i plodovi mora	0,8	21,6	Fresh chilled or frozen fish and sea food
01.1.3.4	Konzervirana i prerađena riba i plodovi mora	0,8	17,2	Preserved or processed fish and sea food
01.1.4	Mlijeko, sir i jaja	2,0	42,0	Milk, cheese and eggs
01.1.4.1	Svježe mlijeko	2,1	77,4	Fresh milk
01.1.4.4	Jogurt, kiselo mlijeko i drugi slični proizvodi	1,0	23,1	Yogurt
01.1.4.5	Sirevi	1,9	31,2	Cheese
01.1.4.6	Ostali mliječni proizvodi, pavlake i mliječni namazi	-0,4	22,4	Other milk products, sour cream and milk spreads
01.1.4.7	Jaja i proizvodi bazirani na jajima	4,4	30,3	Eggs and egg-based products
01.1.5	Ulja i masnoće	-0,4	23,4	Oils and fats
01.1.5.1	Maslac (puter)	3,6	31,7	Butter
01.1.5.2	Margarin i druge biljne masnoće	1,0	32,3	Margarine
01.1.5.3	Maslinovo ulje	-0,3	32,3	Olive oil
01.1.5.4	Jestiva ulja	-2,3	16,2	Edible oils(sunflower, corn, soy, etc.)
01.1.5.5	Ostale masti životinjskog porijekla	-0,3	65,6	Other edible animal fat
01.1.6	Voće	-0,4	17,5	Fruit
01.1.7	Povrće	6,4	11,1	Vegetables
01.1.8	Šećer, džem, med, čokolada i slatkiši	0,8	19,2	Sugar, jam, honey, chocolate and confectionery
01.1.8.1	Šećer	-0,3	42,0	Sugar
01.1.8.2	Džem, marmelada i med	-0,3	11,0	Jam, marmalades and honey
01.1.8.3	Čokolada	4,6	13,0	Chocolate
01.1.8.4	Slatkiši	0,4	10,1	Confectionery
01.1.8.5	Sladoled i ostali slični zaleđeni proizvodi	0,0	8,0	Edible ice, ice cream and sorbet
01.1.8.6	Ostali proizvodi na bazi kakaa	0,5	18,2	Other cocoa based products
01.1.9	Ostali prehrambeni proizvodi	1,4	18,5	Food products n.e.c.
01.1.9.1	Ostali prehrambeni proizvodi	1,7	21,3	Food products n.e.c.
01.1.9.2	Začini, prehrambeni dodaci i sol	0,3	20,6	Spices, food additives and salt
01.1.9.3	Pripremljeni prašci za pecivo, kvasac, instant supa i supa od koncentrata, prašak za šlag, vanilin šećer, puding i sl.	2,2	16,7	Soup and soup concentrates, powdered cream
01.1.9.4	Homogenizirana dječija hrana i djetetski proizvodi	0,7	11,9	Homogenised baby food and dietary products
01.2	Bezalkoholna pića	2,1	11,2	Non-alcoholic beverages
01.2.1	Kafa, čaj i kakao	2,9	11,4	Coffee, tea and cocoa
01.2.1.1	Kafa	3,2	12,1	Coffee all kinds
01.2.1.2	Čaj	0,4	6,3	Tea and other plant products for infusions
01.2.1.3	Kakao i čokolada u prahu	2,1	10,6	Cocoa and powdered chocolate
01.2.2	Mineralna voda, bezalkoholna pića i sokovi od voća i povrća	1,1	11,0	Mineral waters, soft drinks, fruit and vegetable juices
01.2.2.1	Mineralna voda	0,5	8,5	Mineral water
01.2.2.2	Gazirana pića	0,3	7,4	Soft drinks and concentrates
01.2.2.3	Voćni sokovi i sokovi od povrća	1,8	14,4	Fruit and vegetable juice

5.8 UKUPAN INDEKS CIJENA PROIZVOĐAČA INDUSTRIJSKIH PROIZVODA
PRODUCER PRICE INDEX - TOTAL

(2015 = 100)

Godina	I	II	III	IV	V	VI	VII	VIII	IX	X	XI	XII
2015	101,3	101,6	100,3	100,1	100,7	100,7	100,8	100,1	99,0	98,2	98,9	98,2
2016	97,8	96,9	95,4	95,3	96,0	97,5	96,8	95,6	95,5	95,4	96,1	97,1
2017	98,4	99,5	98,5	98,8	99,1	98,9	98,7	98,9	99,4	100,3	102,1	102,3
2018	102,6	103,1	102,1	102,1	102,0	102,3	102,5	102,4	102,7	102,1	103,6	103,5
2019	103,8	103,8	101,6	102,1	102,1	101,7	102,1	101,9	101,0	100,7	101,9	101,7
2020	101,7	101,8	100,3	100,4	100,3	99,7	99,8	99,9	100,2	100,2	100,0	101,7
2021	101,9	104,0	103,5	104,1	104,7	106,1	108,0	109,0	109,2	109,3	111,1	112,7
2022	114,9	118,5	119,2	123,5	134,6	134,2	133,2	132,1	133,0	132,1	133,5	133,6
2023	134,7											

5.9 INDEKS CIJENA PROIZVOĐAČA INDUSTRIJSKIH PROIZVODA NA DOMAĆEM TRŽIŠTU
PRODUCER PRICE INDEX ON DOMESTIC MARKET

(2015 = 100)

Godina	I	II	III	IV	V	VI	VII	VIII	IX	X	XI	XII
2015	102,1	102,0	99,8	99,5	99,9	99,9	100,2	99,7	98,9	98,2	100,4	99,5
2016	99,2	98,7	96,6	96,5	97,1	98,0	97,2	96,2	96,3	96,2	97,6	98,4
2017	99,5	99,8	97,7	97,9	97,9	97,9	97,4	97,6	98,3	99,0	101,5	101,6
2018	101,9	102,2	99,8	100,0	99,7	99,6	100,1	100,0	100,2	99,8	102,4	102,5
2019	102,6	102,5	98,2	99,5	99,8	99,6	99,4	99,4	99,5	99,3	101,7	101,7
2020	101,8	101,9	99,2	99,2	99,0	98,5	98,5	98,6	98,9	98,9	99,0	101,6
2021	101,7	103,7	101,5	101,9	102,1	103,3	104,7	105,6	105,8	106,3	109,9	111,4
2022	114,5	119,2	118,6	122,7	129,8	129,0	128,6	128,3	128,7	127,8	130,3	130,8
2023	130,9											

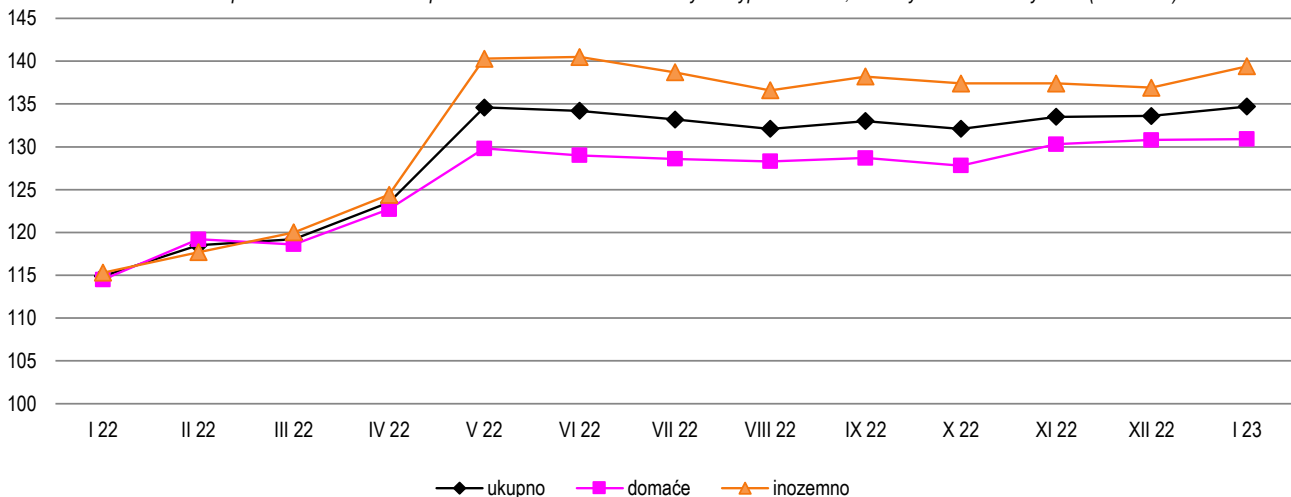
5.10 INDEKS CIJENA PROIZVOĐAČA INDUSTRIJSKIH PROIZVODA NA INOZEMNOM TRŽIŠTU
PRODUCER PRICE INDEX ON NON-DOMESTIC MARKET

(2015 = 100)

Godina	I	II	III	IV	V	VI	VII	VIII	IX	X	XI	XII
2015	100,4	101,2	101,0	100,8	101,8	101,7	101,6	100,5	99,2	98,3	97,1	96,6
2016	96,1	94,7	93,9	93,7	94,7	96,8	96,2	94,9	94,5	94,3	94,3	95,5
2017	96,9	99,0	99,6	99,9	100,7	100,1	100,4	100,6	100,9	101,9	102,8	103,3
2018	103,4	104,2	105,0	104,6	104,8	105,7	105,5	105,4	105,8	104,9	105,0	104,7
2019	105,3	105,3	105,9	105,3	105,0	104,2	105,5	105,0	102,9	102,5	102,2	101,6
2020	101,5	101,6	101,6	101,8	101,9	101,2	101,5	101,6	101,9	101,8	101,3	101,8
2021	102,2	104,3	105,9	106,8	108,0	109,7	112,1	113,3	113,4	113,1	112,5	114,4
2022	115,3	117,7	120,0	124,4	140,3	140,5	138,7	136,6	138,2	137,4	137,4	136,9
2023	139,4											

Indeksi cijena proizvođača industrijskih proizvoda u F BiH po vrsti tržišta, januar/siječanj 2022 - januar/siječanj 2023 (2015=100)

Producer price indices of industrial products in the Federation B&H by the type of market, January 2022 - January 2023 (2015=100)



5.11 UKUPAN INDEKS CIJENA PROIZVOĐAČA INDUSTRIJSKIH PROIZVODA, januar/siječanj 2023.
PRODUCER PRICE INDEX TOTAL, January 2023

NACE - PRODCOM	I 2023 XII 2022	I 2023 I 2022	I 2023 θ 2022	NACE-PRODCOM
UKUPAN INDEKS	100,8	117,2	104,8	TOTAL INDEX
PREMA GLAVNIM INDUSTRIJSKIM GRUPACIJAMA				BY MAIN INDUSTRIAL GROUPINGS
Energija	100,7	111,3	106,1	Energy
Intermedijarni proizvodi osim energije	100,4	122,2	103,5	Intermediate goods except energy
Kapitalni proizvodi	103,3	107,0	104,7	Capital goods
Trajni proizvodi za široku potrošnju	100,5	115,3	106,3	Durable consumer goods
Netrajni proizvodi za široku potrošnju	101,4	115,4	107,2	Non - durable consumer goods
PREMA PODRUČJIMA I OBLASTIMA KD-a				BY SECTIONS AND DIVISIONS OF CEA
B Vađenje ruda i kamena	99,6	118,5	104,5	Mining and quarrying
05 Vađenje uglja/ugljena i lignita	99,6	118,1	104,3	Mining of coal and lignite
07 Vađenje metalnih ruda	100,2	131,2	103,1	Mining of metal ores
08 Vađenje ostalih ruda i kamena	100,2	117,0	106,6	Other mining and quarrying
C Prerađivačka industrija	100,9	118,0	104,0	Manufacturing
10 Proizvodnja prehrambenih proizvoda	101,1	118,8	106,8	Manufacture of food products
11 Proizvodnja pića	102,9	122,6	112,7	Manufacture of beverages
13 Proizvodnja tekstila	99,6	100,6	101,2	Manufacture of textiles
14 Proizvodnja odjeće	101,0	115,1	107,4	Manufacture of wearing apparel
15 Proizvodnja kože i srodnih proizvoda	100,5	102,2	101,1	Manufacture of leather and related products
16 Prerada drveta/drva i proizvoda od drveta/drva i plute, osim namještaja; proizvodnja predmeta od slame i pletarskih materijala	100,0	123,9	107,4	Manufacture of wood and products of wood and cork except furniture; mfr. of articles of straw and plaiting materials
17 Proizvodnja papira i proizvoda od papira	98,4	114,6	101,2	Manufacture of paper and paper products
18 Štampanje/Tiskanje i umnožavanje snimljenih zapisa	100,0	106,3	102,7	Printing and reproduction of recorded media
19 Proizvodnja koksa i rafiniranih naftnih proizvoda	97,8	96,7	81,9	Manufacture of coke, refined petroleum products
20 Proizvodnja hemikalija/kemikalija i hemijskih/kemijskih proizvoda	97,9	164,1	122,9	Manufacture of chemicals and chemical products
21 Proizvodnja osnovnih farmaceutskih proizvoda i farmaceutskih preparata	99,6	104,6	102,8	Manufacture of basic pharmaceutical products and pharmaceutical preparations
22 Proizvodnja proizvoda od gume i plastičnih masa	100,7	116,0	106,4	Manufacture of rubber and plastic products
23 Proizvodnja ostalih nemetalnih mineralnih proizvoda	100,5	118,3	105,2	Manufacture of other non-metallic mineral products
24 Proizvodnja baznih metala	99,5	120,6	97,5	Manufacture of basic metals

5.11 UKUPAN INDEKS CIJENA PROIZVOĐAČA INDUSTRIJSKIH PROIZVODA, januar/siječanj 2023. (nastavak)
PRODUCER PRICE INDEX TOTAL, January 2023 (continued)

NACE - PRODCOM	I 2023 XII 2022	I 2023 I 2022	I 2023 θ 2022	NACE-PRODCOM
25 Proizvodnja gotovih metalnih proizvoda, osim mašina/strojeva i opreme	100,6	104,5	99,0	Manufacture of fabricated metal products, except machinery and equipment
26 Proizvodnja računara te elektroničkih i optičkih proizvoda	100,0	102,8	101,6	Manufacture of computers, electronic and optical products
27 Proizvodnja električne opreme	99,0	99,7	96,4	Manufacture of electrical equipment
28 Proizvodnja mašina/ strojeva i uređaja, d.n.	105,6	105,3	104,0	Manufacture of machinery and equipment n.e.c.
29 Proizvodnja motornih vozila, prikolica i poluprikolica	103,1	108,3	106,2	Manufacture of motor vehicles, trailers, semi-trailers
31 Proizvodnja namještaja	100,7	115,9	106,6	Manufacture of furniture
32 Ostala prerađivačka industrija	101,4	112,2	103,8	Other manufacturing
D Proizvodnja i snabdijevanje/opskrba električnom energijom, gasom/plinom, parom i klimatizacija	102,1	112,0	112,9	Electricity, gas, steam and air conditioning supply
35 Proizvodnja i snabdijevanje/opskrba električnom energijom, gasom/plinom, parom i klimatizacija	102,1	112,0	112,9	Electricity, gas, steam and air conditioning supply

5.12 INDEKSI CIJENA PROIZVOĐAČA INDUSTRIJSKIH PROIZVODA NA DOMAĆEM TRŽIŠTU, januar/siječanj 2023.
PRODUCER PRICE INDEX TOTAL ON DOMESTIC MARKET, January 2023

NACE - PRODCOM	I 2023 XII 2022	I 2023 I 2022	I 2023 θ 2022	NACE-PRODCOM
UKUPAN INDEKS	100,1	114,3	104,1	TOTAL INDEX
PREMA GLAVNIM INDUSTRIJSKIM GRUPACIJAMA				BY MAIN INDUSTRIAL GROUPINGS
Energija	101,0	110,7	106,6	Energy
Intermedijarni proizvodi osim energije	98,9	116,8	100,4	Intermediate goods except energy
Kapitalni proizvodi	100,5	108,8	103,6	Capital goods
Trajni proizvodi za široku potrošnju	100,8	120,6	107,2	Durable consumer goods
Netrajni proizvodi za široku potrošnju	100,9	115,6	107,1	Non - durable consumer goods
PREMA PODRUČJIMA I OBLASTIMA KD-a				BY SECTIONS AND DIVISIONS OF CEA
B Vadenje ruda i kamena	99,3	117,0	104,1	Mining and quarrying
05 Vadenje uglja/ugljena i lignita	99,3	117,2	103,9	Mining of coal and lignite
07 Vadenje metalnih ruda	90,9	101,7	94,9	Mining of metal ores
08 Vadenje ostalih ruda i kamena	100,1	115,9	106,7	Other mining and quarrying
C Prerađivačka industrija	99,7	115,3	102,1	Manufacturing
10 Proizvodnja prehrambenih proizvoda	100,5	118,4	106,3	Manufacture of food products
11 Proizvodnja pića	102,8	123,4	113,0	Manufacture of beverages
13 Proizvodnja tekstila	100,0	91,6	98,2	Manufacture of textiles
14 Proizvodnja odjeće	100,1	122,1	109,0	Manufacture of wearing apparel
15 Proizvodnja kože i srodnih proizvoda	100,0	100,0	100,0	Manufacture of leather and related products
16 Prerada drveta/drva i proizvoda od drveta/drva i plute, osim namještaja; proizvodnja predmeta od slame i pletarskih materijala	100,7	121,3	107,1	Manufacture of wood and products of wood and cork except furniture; mfr. of articles of straw and plaiting materials
17 Proizvodnja papira i proizvoda od papira	100,4	115,5	105,9	Manufacture of paper and paper products
18 Štampanje/Tiskanje i umnožavanje snimljenih zapisa	100,0	106,3	102,7	Printing and reproduction of recorded media
19 Proizvodnja koksa i rafiniranih naftnih proizvoda	97,5	97,5	82,0	Manufacture of coke, refined petroleum products
20 Proizvodnja hemikalija/kemikalija i hemijskih/kemijskih proizvoda	98,5	107,7	100,2	Manufacture of chemicals and chemical products
21 Proizvodnja osnovnih farmaceutskih proizvoda i farmaceutskih preparata	100,5	102,3	100,8	Manufacture of basic pharmaceutical products and pharmaceutical preparations
22 Proizvodnja proizvoda od gume i plastičnih masa	100,5	115,6	106,7	Manufacture of rubber and plastic products
23 Proizvodnja ostalih nemetalnih mineralnih proizvoda	100,4	118,4	105,1	Manufacture of other non-metallic mineral products
24 Proizvodnja baznih metala	96,1	117,2	94,5	Manufacture of basic metals

5.12 INDEKSI CIJENA PROIZVOĐAČA INDUSTRIJSKIH PROIZVODA NA DOMAĆEM TRŽIŠTU, januar/siječanj 2023. (nastavak)
PRODUCER PRICE INDICES ON DOMESTIC MARKET, January 2023 (continued)

NACE - PRODCOM	I 2023 XII 2022	I 2023 I 2022	I 2023 θ 2022	NACE-PRODCOM
25 Proizvodnja gotovih metalnih proizvoda, osim mašina/strojeva i opreme	100,8	105,2	99,5	<i>Manufacture of fabricated metal products, except machinery and equipment</i>
26 Proizvodnja računara te elektroničkih i optičkih proizvoda	100,0	102,8	101,6	<i>Manufacture of computers, electronic and optical products</i>
27 Proizvodnja električne opreme	98,4	101,1	96,8	<i>Manufacture of electrical equipment</i>
28 Proizvodnja mašina/ strojeva i uređaja, d.n.	100,3	110,5	104,1	<i>Manufacture of machinery and equipment n.e.c.</i>
29 Proizvodnja motornih vozila, prikolica i poluprikolica	100,0	105,5	100,6	<i>Manufacture of motor vehicles, trailers, semi-trailers</i>
31 Proizvodnja namještaja	101,8	123,3	108,7	<i>Manufacture of furniture</i>
32 Ostala prerađivačka industrija	100,0	129,9	104,8	<i>Other manufacturing</i>
D Proizvodnja i snabdijevanje/opskrba električnom energijom, gasom/plinom, parom i klimatizacija	102,2	110,0	112,6	<i>Electricity, gas, steam and air conditioning supply</i>
35 Proizvodnja i snabdijevanje/opskrba električnom energijom, gasom/plinom, parom i klimatizacija	102,2	110,0	112,6	<i>Electricity, gas, steam and air conditioning supply</i>

5.13 INDEKSI CIJENA PROIZVOĐAČA INDUSTRIJSKIH PROIZVODA NA INOZEMNOM TRŽIŠTU, januar/siječanj 2023.
PRODUCER PRICE INDEX TOTAL ON NON-DOMESTIC MARKET, January 2023

NACE - PRODCOM	I 2023 XII 2022	I 2023 I 2022	I 2023 θ 2022	NACE-PRODCOM
UKUPAN INDEKS	101,8	120,9	105,6	TOTAL INDEX
PREMA GLAVNIM INDUSTRIJSKIM GRUPACIJAMA				BY MAIN INDUSTRIAL GROUPINGS
Energija	92,0	123,5	94,4	Energy
Intermedijarni proizvodi osim energije	101,5	126,2	105,7	Intermediate goods except energy
Kapitalni proizvodi	104,0	106,6	104,9	Capital goods
Trajni proizvodi za široku potrošnju	100,4	113,9	106,0	Durable consumer goods
Netrajni proizvodi za široku potrošnju	102,5	113,8	106,7	Non - durable consumer goods
PREMA PODRUČJIMA I OBLASTIMA KD-a				BY SECTIONS AND DIVISIONS OF CEA
B Vađenje ruda i kamena	103,3	136,5	108,9	Mining and quarrying
05 Vađenje uglja/ugljena i lignita	105,5	138,1	114,2	Mining of coal and lignite
07 Vađenje metalnih ruda	100,0	136,5	102,6	Mining of metal ores
08 Vađenje ostalih ruda i kamena	102,2	128,1	107,2	Other mining and quarrying
C Prerađivačka industrija	102,0	120,6	105,6	Manufacturing
10 Proizvodnja prehrambenih proizvoda	103,8	120,8	108,9	Manufacture of food products
11 Proizvodnja pića	103,2	111,3	107,4	Manufacture of beverages
13 Proizvodnja tekstila	99,5	103,5	102,1	Manufacture of textiles
14 Proizvodnja odjeće	100,0	104,4	102,8	Manufacture of wearing apparel
15 Proizvodnja kože i srodnih proizvoda	101,1	104,9	102,4	Manufacture of leather and related products
16 Prerada drveta/drva i proizvoda od drveta/drva i plute, osim namještaja; proizvodnja predmeta od slame i pletarskih materijala	99,7	124,7	107,5	Manufacture of wood and products of wood and cork except furniture; mfr. of articles of straw and plaiting materials
17 Proizvodnja papira i proizvoda od papira	97,5	114,2	99,1	Manufacture of paper and paper products
19 Proizvodnja koksa i rafiniranih naftnih proizvoda	94,6	82,8	75,7	Manufacture of coke, refined petroleum products
20 Proizvodnja hemikalija/kemikalija i hemijskih/kemijskih proizvoda	95,5	181,7	126,5	Manufacture of chemicals and chemical products
21 Proizvodnja osnovnih farmaceutskih proizvoda i farmaceutskih preparata	99,7	108,1	105,6	Manufacture of basic pharmaceutical products and pharmaceutical preparations
22 Proizvodnja proizvoda od gume i plastičnih masa	101,0	116,4	106,1	Manufacture of rubber and plastic products
23 Proizvodnja ostalih nemetalnih mineralnih proizvoda	101,4	117,0	105,6	Manufacture of other non-metallic mineral products
24 Proizvodnja baznih metala	101,8	122,8	99,5	Manufacture of basic metals

5.13 INDEKSI CIJENA PROIZVOĐAČA INDUSTRIJSKIH PROIZVODA NA INOZEMNOM TRŽIŠTU, januar/siječanj 2023. (nastavak)
PRODUCER PRICE INDICES ON NON-DOMESTIC MARKET, January 2023 (continued)

NACE - PRODCOM	XI 2022 θ 2021	I-XI 2022 θ 2021	I-XI 2022 XII 2021	NACE-PRODCOM
25 Proizvodnja gotovih metalnih proizvoda, osim mašina/strojeva i opreme	100,9	104,5	99,0	<i>Manufacture of fabricated metal products, except machinery and equipment</i>
27 Proizvodnja električne opreme	99,3	99,6	96,6	<i>Manufacture of electrical equipment</i>
28 Proizvodnja mašina/ strojeva i uređaja, d.n.	107,2	103,5	103,8	<i>Manufacture of machinery and equipment n.e.c.</i>
29 Proizvodnja motornih vozila, prikolica i poluprikolica	103,1	108,3	106,2	<i>Manufacture of motor vehicles, trailers, semi-trailers</i>
31 Proizvodnja namještaja	100,4	113,8	106,0	<i>Manufacture of furniture</i>
32 Ostala prerađivačka industrija	100,9	105,8	102,5	<i>Other manufacturing</i>
D Proizvodnja i snabdijevanje/opskrba električnom energijom, gasom/plinom, parom i klimatizacija	75,7	163,5	91,3	<i>Electricity, gas, steam and air conditioning supply</i>
35 Proizvodnja i snabdijevanje/opskrba električnom energijom, gasom/plinom, parom i klimatizacija	75,7	163,5	91,3	<i>Electricity, gas, steam and air conditioning supply</i>

5.14 UKUPAN INDEKS CIJENA PROIZVOĐAČA INDUSTRIJSKIH PROIZVODA
PRODUCER PRICE INDEX TOTAL

Ø 2015=100

NACE - PRODCOM	2022												2023	NACE - PRODCOM
	I	II	III	IV	V	VI	VII	VIII	IX	X	XI	XII	I	
UKUPAN INDEKS	114,9	118,5	119,2	123,5	134,6	134,2	133,2	132,1	133,0	132,1	133,5	133,6	134,7	TOTAL INDEX
PREMA GLAVNIM INDUSTRIJSKIM GRUPACIJAMA														BY MAIN INDUSTRIAL GROUPINGS
Energija	117,7	125,7	118,6	120,3	123,2	123,6	124,3	125,1	123,0	120,9	128,7	130,1	131,0	Energy
Intermedijarni proizvodi osim energije	120,6	123,9	128,0	134,6	155,8	154,6	151,8	148,2	149,2	148,0	147,8	146,8	147,4	Intermediate goods except energy
Kapitalni proizvodi	106,6	107,3	106,9	107,8	108,4	108,9	109,1	108,6	112,1	110,9	110,8	110,5	114,1	Capital goods
Trajni proizvodi za široku potrošnju	105,2	105,4	105,6	112,2	112,4	112,4	113,3	120,5	120,7	120,7	120,7	120,7	121,3	Durable consumer goods
Netrajni proizvodi za široku potrošnju	104,0	106,6	107,4	109,3	111,1	111,6	112,2	113,4	115,7	116,6	117,6	118,4	120,0	Non - durable consumer goods
PREMA PODRUČJIMA I OBLASTIMA KD-a														BY SECTIONS AND DIVISIONS OF CEA
B Vađenje ruda i kamena	113,7	123,9	125,5	126,2	129,9	129,4	131,4	130,8	133,9	133,5	133,1	135,2	134,7	Mining and quarrying
05 Vađenje uglja/ugljena i lignita	115,0	125,4	126,5	127,4	131,3	130,9	133,1	132,4	135,0	134,5	134,1	136,4	135,8	Mining of coal and lignite
07 Vađenje metalnih ruda	115,0	143,7	148,5	149,0	149,2	149,2	149,2	150,0	150,3	150,3	150,6	150,6	150,9	Mining of metal ores
08 Vađenje ostalih ruda i kamena	103,4	105,8	110,1	110,1	112,3	112,3	112,5	112,6	137,1	120,8	120,8	120,8	121,0	Other mining and quarrying
C Preradaivačka industrija	115,9	118,5	121,2	126,5	139,8	139,4	137,4	136,1	120,8	135,7	135,7	135,6	136,8	Manufacturing
10 Proizvodnja prehrambenih proizvoda	108,4	111,5	115,5	118,8	121,2	121,6	122,8	123,7	124,2	125,3	126,7	127,4	128,8	Manufacture of food products
11 Proizvodnja pića	107,2	109,1	110,5	110,6	112,2	113,6	113,7	115,4	124,6	127,0	127,3	127,7	131,4	Manufacture of beverages
12 Proizvodnja duhanskih proizvoda	107,2	107,2	107,2	107,2	107,2	107,2	107,2	107,2	107,2	107,2	107,2	107,2	...	Mfr. of tobacco products
13 Proizvodnja tekstila	98,3	97,7	97,7	96,3	96,3	96,4	96,4	96,3	99,3	99,3	99,3	99,3	98,9	Manufacture of textiles
14 Proizvodnja odjeće	99,8	103,2	103,0	103,7	103,9	104,2	106,0	109,3	111,4	112,5	113,4	113,8	114,9	Manufacture of wearing apparel
15 Proizvodnja kože i srodnih proizvoda	108,7	108,7	109,8	109,8	109,8	109,8	109,8	110,5	110,5	110,5	110,5	110,5	111,1	Manufacture of leather and related products
16 Prerada drveta/drva i proizvoda od drveta/drva i plute, osim namještaja; proizvodnja predmeta od slame i pletarskih materijala	119,7	121,2	123,8	126,4	127,8	144,9	148,7	148,9	148,8	148,9	148,9	148,3	148,3	Manufacture of wood and products of wood and cork except furniture; mfr. of articles of straw and plaiting materials
17 Proizvodnja papira i proizvoda od papira	130,6	135,2	137,0	144,6	152,8	154,5	154,4	154,8	153,2	152,8	153,9	152,1	149,7	Manufacture of paper and paper products
18 Štampanje/tiskanje i umnožavanje snimljenih zapisa	98,8	99,3	99,3	99,3	99,3	101,4	105,0	105,0	105,0	105,0	105,0	105,0	105,0	Printing and reproduction of recorded media
19 Proizvodnja koksa i rafiniranih naftnih proizvoda	226,1	233,3	245,7	288,6	338,4	336,9	296,1	319,2	271,8	210,9	210,6	223,5	218,6	Manufacture of coke, refined petroleum products
20 Proizvodnja hemikalija/kemikalija i hemijskih/kemijskih proizvoda	115,8	117,8	127,5	131,7	162,8	149,3	162,9	153,7	164,8	182,1	193,3	194,1	190,0	Manufacture of chemicals and chemical products
21 Proizvodnja osnovnih farmaceutskih proizvoda i farmaceutskih preparata	86,5	86,6	85,1	88,8	88,8	90,9	87,0	87,0	90,9	87,2	87,2	90,9	90,5	Manufacture of basic pharmaceutical products and pharmaceutical preparations

5.14 UKUPAN INDEKS CIJENA PROIZVOĐAČA INDUSTRIJSKIH PROIZVODA (nastavak)
PRODUCER PRICE INDEX TOTAL (continued)

Ø 2015=100

NACE - PRODCOM	2022												2023	NACE - PRODCOM
	I	II	III	IV	V	VI	VII	VIII	IX	X	XI	XII	I	
22 Proizvodnja proizvoda od gume i plastičnih masa	108,0	111,8	112,7	113,5	113,6	114,0	121,4	123,1	122,9	124,0	124,1	124,4	125,3	Manufacture of rubber and plastic products
23 Proizvodnja ostalih nemetalnih mineralnih proizvoda	111,8	115,4	117,0	122,4	125,9	127,2	129,2	131,5	133,3	132,3	132,1	131,6	132,3	Manufacture of other non-metallic mineral products
24 Proizvodnja baznih metala	120,9	125,1	126,7	137,7	180,2	176,3	166,0	157,7	157,4	150,8	149,5	146,5	145,8	Manufacture of basic metals
25 Proizvodnja gotovih metalnih proizvoda, osim mašina/strojeva i opreme	120,6	121,8	127,7	131,1	133,6	131,4	122,9	129,2	130,2	129,7	124,3	125,2	126,0	Manufacture of fabricated metal products, except machinery and equipment
26 Proizvodnja računara te elektroničkih i optičkih proizvoda	98,3	98,3	98,3	98,6	98,7	99,7	99,8	99,8	99,8	101,1	101,1	101,1	101,1	Manufacture of computers, electronic and optical products
27 Proizvodnja električne opreme	144,8	147,7	153,1	154,2	159,2	156,1	153,7	146,1	145,9	144,6	145,0	145,8	144,3	Manufacture of electrical equipment
28 Proizvodnja mašina/strojeva i uređaja, d.n.	99,9	100,9	100,9	100,9	102,7	102,4	104,6	101,1	101,3	99,5	99,5	99,6	105,2	Manufacture of machinery and equipment n.e.c.
29 Proizvodnja motornih vozila, prikolica i poluprikolica	107,8	107,8	106,7	107,1	106,9	109,5	109,4	109,0	114,9	113,2	113,2	113,2	116,7	Manufacture of motor vehicles, trailers, semi-trailers
31 Proizvodnja namještaja	105,3	105,5	105,7	112,4	112,7	112,7	113,6	120,9	121,1	121,1	121,1	121,1	122,0	Manufacture of furniture
32 Ostala prerađivačka industrija	104,7	112,5	112,5	113,0	113,0	113,0	113,9	113,9	113,9	115,9	115,9	115,9	117,5	Other manufacturing
D Proizvodnja i snabdijevanje/opskrba električnom energijom, gasom/plinom, parom i klimatizacija	109,6	116,8	104,7	103,0	101,5	102,3	106,2	106,2	106,0	107,9	120,0	120,2	122,7	Electricity, gas, steam and air conditioning supply
35 Proizvodnja i snabdijevanje/opskrba električnom energijom, gasom/plinom, parom i klimatizacija	109,6	116,8	104,7	103,0	101,5	102,3	106,2	106,2	106,0	107,9	120,0	120,2	122,7	Electricity, gas, steam and air conditioning supply

5.15 INDEKSI CIJENA PROIZVOĐAČA INDUSTRIJSKIH PROIZVODA NA DOMAĆEM TRŽIŠTU
PRODUCER PRICE INDICES ON DOMESTIC MARKET

Ø 2015=100

NACE - PRODCOM	2022												2023	NACE - PRODCOM
	I	II	III	IV	V	VI	VII	VIII	IX	X	XI	XII	I	
UKUPAN INDEKS	114,5	119,2	118,6	122,7	129,8	129,0	128,6	128,3	128,7	127,8	130,3	130,8	130,9	TOTAL INDEX
PREMA GLAVNIM INDUSTRIJSKIM GRUPACIJAMA														BY MAIN INDUSTRIAL GROUPINGS
Energija	117,0	125,1	116,5	118,4	120,8	121,3	121,4	122,6	121,0	118,6	126,7	128,2	129,5	Energy
Intermedijarni proizvodi osim energije	120,4	124,0	129,1	136,8	153,0	150,2	148,1	144,8	145,5	143,8	143,1	142,2	140,6	Intermediate goods except energy
Kapitalni proizvodi	103,8	103,8	104,3	106,0	109,2	109,0	109,6	112,4	112,4	112,6	112,5	112,3	112,9	Capital goods
Trajni proizvodi za široku potrošnju	100,0	100,2	100,4	112,8	112,8	112,8	112,8	119,6	119,6	119,6	119,6	119,6	120,6	Durable consumer goods
Netrajni proizvodi za široku potrošnju	106,2	109,0	110,2	112,1	113,3	113,6	114,7	115,8	118,2	119,8	121,0	121,7	122,8	Non - durable consumer goods
PREMA PODRUČJIMA I OBLASTIMA KD-a														BY SECTIONS AND DIVISIONS OF CEA
B Vađenje ruda i kamena	113,9	123,2	124,8	125,6	128,8	128,3	130,4	129,8	132,8	132,4	132,0	134,2	133,3	Mining and quarrying
05 Vađenje uglja/ugljena i lignita	115,5	125,8	127,0	127,9	131,4	131,0	133,3	132,5	134,9	134,4	134,0	136,4	135,4	Mining of coal and lignite
07 Vađenje metalnih ruda	93,2	96,6	96,6	98,5	99,1	99,1	99,1	102,0	103,2	103,2	104,3	104,3	94,8	Mining of metal ores
08 Vađenje ostalih ruda i kamena	103,3	104,6	109,5	109,5	110,0	110,0	110,2	110,3	119,6	119,6	119,6	119,6	119,7	Other mining and quarrying
C Prerađivačka industrija	116,5	119,6	123,1	129,2	139,5	138,2	136,5	136,3	136,3	134,4	134,4	134,7	134,3	Manufacturing
10 Proizvodnja prehrambenih proizvoda	109,3	112,4	117,2	120,8	122,2	122,5	123,8	124,4	124,9	126,2	127,8	128,8	129,4	Manufacture of food products
11 Proizvodnja pića	107,4	109,3	110,9	111,0	112,6	114,1	114,2	116,1	125,5	128,2	128,4	128,9	132,5	Manufacture of beverages
12 Proizvodnja duhanskih proizvoda	110,2	110,2	110,2	110,2	110,2	110,2	110,2	110,2	110,2	110,2	110,2	110,2	...	Manufacture of tobacco products
13 Proizvodnja tekstila	99,1	96,6	96,6	90,6	90,6	91,0	91,0	90,8	90,8	90,8	90,8	90,8	90,8	Manufacture of textiles
14 Proizvodnja odjeće	104,3	112,2	112,2	112,1	112,8	112,7	116,2	118,2	121,4	126,3	126,5	127,3	127,4	Manufacture of wearing apparel
15 Proizvodnja kože i srodnih proizvoda	113,1	113,1	113,1	113,1	113,1	113,1	113,1	113,1	113,1	113,1	113,1	113,1	113,1	Manufacture of leather and related products
16 Prerada drveta/drva i proizvoda od drveta/drva i plute, osim namještaja; proizvodnja predmeta od slame i pletarskih materijala	120,4	122,7	127,4	130,8	131,1	132,7	144,9	145,6	145,8	145,5	144,4	145,0	146,0	Manufacture of wood and products of wood and cork except furniture; mfr. of articles of straw and plaiting materials
17 Proizvodnja papira i proizvoda od papira	114,5	116,3	116,7	121,6	123,2	125,9	128,6	127,3	129,1	131,5	131,3	131,7	132,2	Manufacture of paper and paper products
18 Štampanje/tiskanje i umnožavanje snimljenih zapisa	98,8	99,3	99,3	99,3	99,3	101,4	105,0	105,0	105,0	105,0	105,0	105,0	105,0	Printing and reproduction of recorded media
19 Proizvodnja kokska i rafiniranih naftnih proizvoda	233,5	242,3	254,3	299,2	350,8	350,2	304,5	338,5	288,2	218,2	217,3	233,5	227,7	Manufacture of coke, refined petroleum products
20 Proizvodnja hemikalija/kemikalija i hemijskih/kemijskih proizvoda	111,4	115,4	116,7	118,0	119,4	120,4	122,9	123,8	123,0	122,2	122,7	121,8	120,0	Manufacture of chemicals and chemical products
21 Proizvodnja osnovnih farmaceutskih proizvoda i farmaceutskih preparata	105,9	106,3	107,3	107,8	107,8	107,8	107,3	107,3	107,8	107,8	107,8	107,8	108,3	Manufacture of basic pharmaceutical products and pharmaceutical preparations

5.15 INDEKSI CIJENA PROIZVOĐAČA INDUSTRIJSKIH PROIZVODA NA DOMAĆEM TRŽIŠTU (nastavak)
PRODUCER PRICE INDICES ON DOMESTIC MARKET (continued)

Ø 2015=100

NACE - PRODCOM	2022												2023	NACE - PRODCOM
	I	II	III	IV	V	VI	VII	VIII	IX	X	XI	XII	I	
22 Proizvodnja proizvoda od gume i plastičnih masa	108,5	111,5	111,9	113,6	113,5	114,0	120,3	121,9	122,0	124,0	124,1	124,8	125,4	Manufacture of rubber and plastic products
23 Proizvodnja ostalih nemetalnih mineralnih proizvoda	112,3	116,0	117,7	123,3	126,9	128,2	129,7	132,1	134,1	133,1	133,1	132,5	133,0	Manufacture of other non-metallic mineral products
24 Proizvodnja baznih metala	131,4	136,2	139,9	154,5	199,6	190,3	179,7	168,5	168,5	164,6	162,9	160,2	154,0	Manufacture of basic metals
25 Proizvodnja gotovih metalnih proizvoda, osim mašina/strojeva i opreme	107,0	107,0	115,4	117,1	115,5	112,3	111,2	116,3	116,6	114,7	113,2	111,7	112,6	Manufacture of fabricated metal products, except machinery and equipment
26 Proizvodnja računara te elektroničkih i optičkih proizvoda	98,3	98,3	98,3	98,6	98,7	99,7	99,8	99,8	99,8	101,1	101,1	101,1	101,1	Manufacture of computers, electronic and optical products
27 Proizvodnja električne opreme	118,7	124,7	126,1	127,8	129,3	130,9	128,6	122,6	121,2	118,8	117,5	122,0	120,0	Manufacture of electrical equipment
28 Proizvodnja mašina/strojeva i uređaja, d.n.	104,0	104,0	104,0	104,0	111,3	110,6	114,6	113,9	114,5	114,8	114,4	114,6	114,9	Manufacture of machinery and equipment n.e.c.
29 Proizvodnja motornih vozila, prikolica i poluprikolica	114,0	116,9	117,6	117,6	117,6	122,8	117,8	123,2	123,2	123,2	120,2	120,3	120,3	Manufacture of motor vehicles, trailers, semi-trailers
31 Proizvodnja namještaja	100,0	100,3	100,5	113,8	113,8	113,8	113,8	121,1	121,1	121,1	121,1	121,1	123,3	Manufacture of furniture
32 Ostala prerađivačka industrija	102,2	124,5	124,5	126,6	126,6	126,6	130,5	130,5	130,5	132,8	132,8	132,8	132,8	Other manufacturing
D Proizvodnja i snabdijevanje/ opskrba električnom energijom, gasom/ plinom, parom i klimatizacija	109,2	116,4	102,3	101,4	99,9	100,7	103,4	103,0	103,3	105,1	117,3	117,5	120,1	Electricity, gas, steam and air conditioning supply
35 Proizvodnja i snabdijevanje/ opskrba električnom energijom, gasom/ plinom, parom i klimatizacija	109,2	116,4	102,3	101,4	99,9	100,7	103,4	103,0	103,3	105,1	117,3	117,5	120,1	Electricity, gas, steam and air conditioning supply

6.16 INDEKSI CIJENA PROIZVOĐAČA INDUSTRIJSKIH PROIZVODA NA INOZEMNOM TRŽIŠTU
PRODUCER PRICE INDICES ON NON-DOMESTIC MARKET

Ø 2015=100

NACE - PRODCOM	2022												2023	NACE - PRODCOM
	I	II	III	IV	V	VI	VII	VIII	IX	X	XI	XII	I	
UKUPAN INDEKS	115,3	117,7	120,0	124,4	140,3	140,5	138,7	136,6	138,2	137,4	137,4	136,9	139,4	TOTAL INDEX
PREMA GLAVNIM INDUSTRIJSKIM GRUPACIJAMA														BY MAIN INDUSTRIAL GROUPINGS
Energija	135,9	141,3	176,8	172,3	189,5	187,3	204,8	194,0	180,1	183,8	185,9	182,5	167,9	Energy
Intermedijarni proizvodi osim energije	120,7	123,8	127,3	133,1	157,7	157,7	154,3	150,5	151,8	150,9	151,0	150,0	152,3	Intermediate goods except energy
Kapitalni proizvodi	107,3	108,2	107,6	108,3	108,2	108,9	109,0	107,7	112,0	110,5	110,4	110,0	114,4	Capital goods
Trajni proizvodi za široku potrošnju	106,8	107,1	107,2	112,0	112,3	112,3	113,5	120,8	121,1	121,1	121,1	121,1	121,6	Durable consumer goods
Netrajni proizvodi za široku potrošnju	97,5	99,2	98,9	101,0	104,3	105,6	104,7	106,3	108,0	107,0	107,3	108,3	111,0	Non - durable consumer goods
PREMA PODRUČJIMA I OBLASTIMA KD-a														BY SECTIONS AND DIVISIONS OF CEA
B Vađenje ruda i kamena	110,9	131,6	133,8	133,8	142,8	142,8	142,8	142,7	146,6	146,6	146,6	146,6	151,4	Mining and quarrying
05 Vađenje uglja/ugljena i lignita	104,5	116,0	116,0	116,0	129,1	129,1	129,1	129,1	136,8	136,8	136,8	136,8	144,3	Mining of coal and lignite
07 Vađenje metalnih ruda	123,4	161,8	168,4	168,4	168,4	168,4	168,4	168,4	168,4	168,4	168,4	168,4	168,4	Mining of metal ores
08 Vađenje ostalih ruda i kamena	104,2	115,2	115,0	115,0	130,6	130,6	130,6	130,5	130,6	130,6	130,6	130,6	133,5	Other mining and quarrying
C Prerađivačka industrija	115,3	117,5	119,5	124,1	140,1	140,4	138,2	136,0	137,8	136,8	136,9	136,3	139,0	Manufacturing
10 Proizvodnja prehrambenih proizvoda	104,4	107,6	108,0	110,1	116,7	117,8	118,4	120,7	120,9	121,5	121,8	121,5	126,1	Manufacture of food products
11 Proizvodnja pića	105,1	106,4	106,4	106,4	107,0	107,6	107,3	106,8	113,8	113,4	113,9	113,4	117,0	Manufacture of beverages
12 Proizvodnja duhanskih proizvoda	96,4	96,4	96,4	96,4	96,4	96,4	96,4	96,4	96,4	96,4	96,4	96,4	...	Manufacture of tobacco products
13 Proizvodnja tekstila	98,1	98,1	98,1	98,1	98,1	98,1	98,1	98,1	102,0	102,0	102,0	102,0	101,5	Manufacture of textiles
14 Proizvodnja odjeće	94,8	93,4	92,9	94,6	94,2	95,0	94,8	99,6	100,4	97,5	99,0	99,0	99,0	Manufacture of wearing apparel
15 Proizvodnja kože i srodnih proizvoda	103,7	103,7	106,0	106,0	106,0	106,0	106,0	107,6	107,6	107,6	107,6	107,6	108,8	Manufacture of leather and related products
16 Prerada drveta/drva i proizvoda od drveta/drva i plute, osim namještaja; proizvodnja predmeta od slame i pletarskih materijala	119,5	120,7	122,5	124,9	126,7	149,2	150,0	150,0	149,9	150,1	150,5	149,5	149,0	Manufacture of wood and products of wood and cork except furniture; mfr. of articles of straw and plaiting materials
17 Proizvodnja papira i proizvoda od papira	139,2	145,2	147,8	156,8	168,6	169,7	168,1	169,5	166,0	164,1	165,9	163,0	158,9	Manufacture of paper and paper products
19 Proizvodnja kokska i rafiniranih naftnih proizvoda	174,1	169,4	184,6	213,5	250,9	243,0	236,3	182,4	155,8	159,4	162,8	152,4	144,2	Manufacture of coke, refined petroleum products
20 Proizvodnja hemikalija/kemikalija i hemijskih/kemijskih proizvoda	117,6	118,8	131,9	137,3	180,6	161,2	179,4	166,0	182,0	206,7	222,4	223,8	213,7	Manufacture of chemicals and chemical products
21 Proizvodnja osnovnih farmaceutskih proizvoda i farmaceutskih preparata	73,2	73,2	69,9	75,9	75,9	79,4	73,2	73,2	79,3	73,2	73,2	79,3	79,1	Manufacture of basic pharmaceutical products and pharmaceutical preparations

6.16 INDEKSI CIJENA PROIZVOĐAČA INDUSTRIJSKIH PROIZVODA NA INOZEMNOM TRŽIŠTU (nastavak)
PRODUCER PRICE INDICES ON NON-DOMESTIC MARKET (continued)

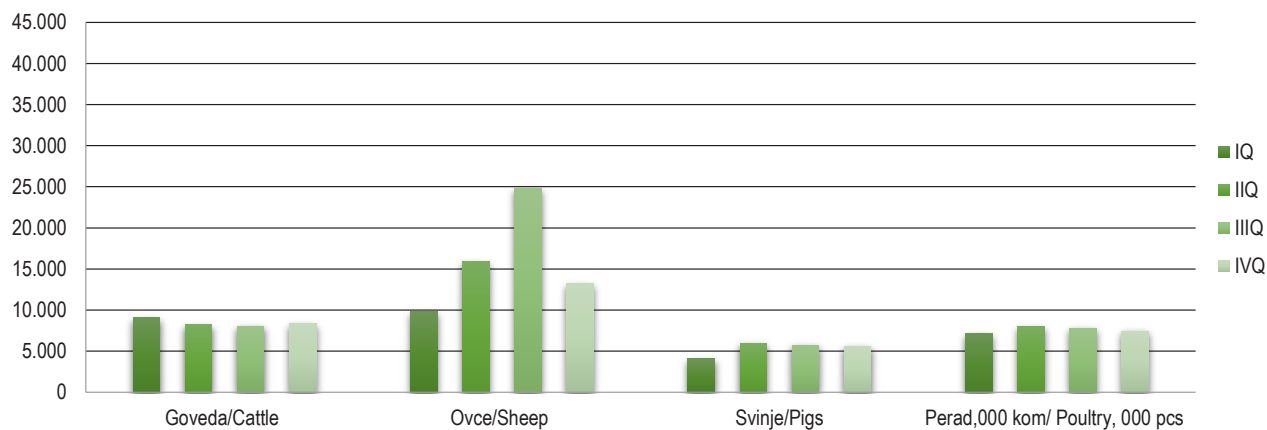
Ø 2015=100

NACE - PRODCOM	2022												2023	NACE - PRODCOM
	I	II	III	IV	V	VI	VII	VIII	IX	X	XI	XII	I	
22 Proizvodnja proizvoda od gume i plastičnih masa	107,6	112,0	113,4	113,4	113,6	114,0	122,5	124,2	123,8	124,0	124,1	124,0	125,2	Manufacture of rubber and plastic products
23 Proizvodnja ostalih nemetalnih mineralnih proizvoda	108,0	110,9	111,6	115,2	117,6	119,3	124,9	126,4	126,7	126,3	124,4	124,7	126,4	Manufacture of other non-metallic mineral products
24 Proizvodnja baznih metala	114,4	118,1	118,5	127,2	168,0	167,6	157,4	150,9	150,4	142,2	141,1	138,0	140,5	Manufacture of basic metals
25 Proizvodnja gotovih metalnih proizvoda, osim mašina/strojeva i opreme	127,6	129,4	134,0	138,3	142,9	141,2	129,0	135,8	137,2	137,4	130,1	132,1	133,3	Manufacture of fabricated metal products, except machinery and equipment
27 Proizvodnja električne opreme	151,6	153,7	160,1	161,0	167,0	162,6	160,2	152,2	152,3	151,3	152,1	152,0	151,0	Manufacture of electrical equipment
28 Proizvodnja mašina/strojeva i uređaja, d.n.	98,8	100,0	100,0	100,0	100,3	100,1	101,9	97,6	97,6	95,3	95,4	95,4	102,3	Manufacture of machinery and equipment n.e.c.
29 Proizvodnja motornih vozila, prikolica i poluprikolica	107,8	107,8	106,6	107,0	106,8	109,4	109,4	108,9	114,9	113,2	113,2	113,2	116,7	Manufacture of motor vehicles, trailers, semi-trailers
31 Proizvodnja namještaja	106,9	107,1	107,3	112,0	112,4	112,4	113,6	120,8	121,1	121,1	121,1	121,1	121,6	Manufacture of furniture
32 Ostala prerađivačka industrija	105,5	108,7	108,7	108,7	108,7	108,7	108,7	108,7	108,7	110,6	110,6	110,6	111,6	Other manufacturing
D Proizvodnja i snabdijevanje/opskrba električnom energijom, gasom/plinom, parom i klimatizacija	138,9	146,8	269,4	213,4	210,8	212,6	291,6	319,4	285,6	295,7	299,9	299,9	227,1	Electricity, gas, steam and air conditioning supply
35 Proizvodnja i snabdijevanje/opskrba električnom energijom, gasom/plinom, parom i klimatizacija	138,9	146,8	269,4	213,4	210,8	212,6	291,6	319,4	285,6	295,7	299,9	299,9	227,1	Electricity, gas, steam and air conditioning supply

6.1 KLANJE STOKE I PERADI U KLAONICAMA , IV TROMJESEČJE 2022
 LIVESTOCK AND POULTRY SLAUGHTERED IN ABATTOIRS, IVth QUARTER OF 2022

	Zaklano u IV tromjesečju 2022 Slaughtered in the IV th quarter 2022			Zaklano u 2022 Slaughtered in 2022			
	broj grla Number of head	neto težina, t Net weight, t	randman, % coefficient of utilization, %	broj grla Number of head	neto težina, t Net weight, t	randman, % coefficient of utilization, %	
Goveda - ukupno	8.324	2.258,3	56,3	33.616	8.193,8	55,3	Cattle - Total
Ovce - ukupno	13.234	228,5	52,0	63.766	1.044,3	52,4	Sheep - Total
Svinje - ukupno	5.605	559,5	75,9	21.381	1.844,4	75,4	Pigs - Total
Perad - ukupno, u hilj./tis.	7.453,8	11.754,8	70,0	30.338,8	46.077,9	69,3	Poultry - Total, 000

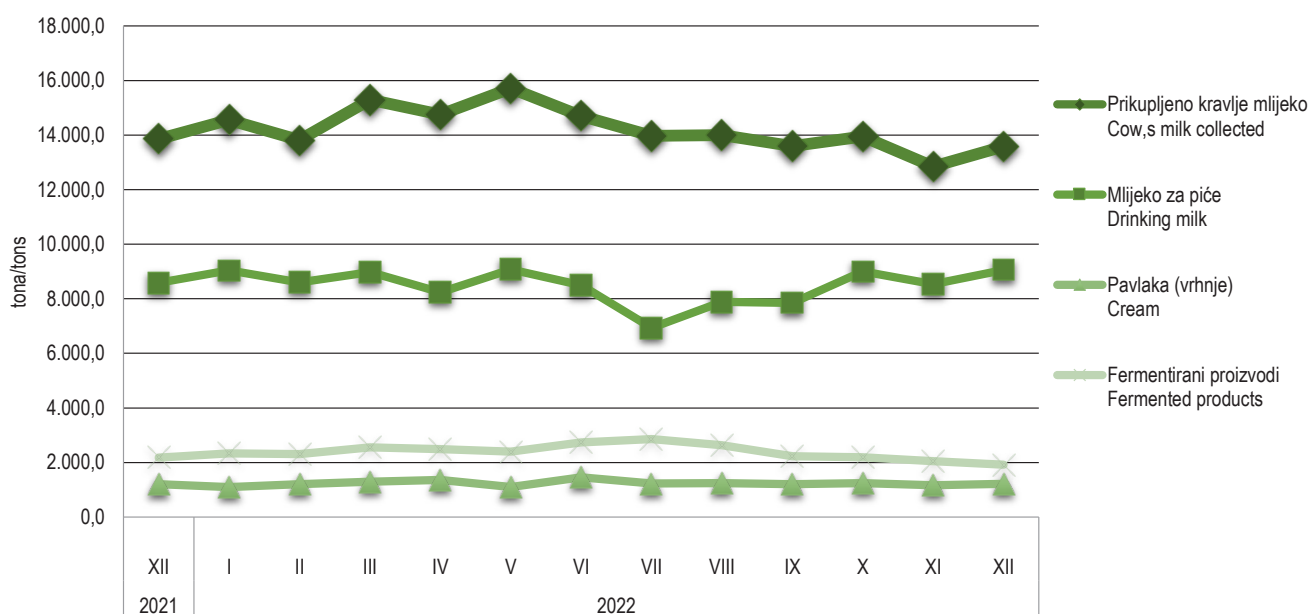
Pregled broja grla zaklane stoke i peradi po kvartalima u 2022. godini
 Overview of number of slaughtered livestock and poultry per quarter in 2022



6.2 PRIKUPLJANJE KRAVLJEG MLIJEKA I PROIZVODNJA MLIJEČNIH PROIZVODA
COLLECTION OF COW'S MILK AND PRODUCTION OF DAIRY PRODUCTS

	Prikupljeno kravlje mlijeko Cow's milk collected			Proizvodnja kravljeg mlijeka i mliječna proizvodnja, t Cow's milk and dairy products, t					
	količina, t Quantity, t	sadržaj masti, % Fat content, %	sadržaj proteina, % Protein content, %	mlijeko za piće Drinking milk	pavlaka (vrhnje) Cream	kajmak Kaymak	fermentirani proizvodi Fermented products	maslac Butter	kravlji sir Cheese from cow,s milk only
Ø 2021*	15.264,7	3,9	3,4	9.194,5	1.263,9	41,7	2.428,6	14,5	386,3
2021*									
I	14.975,9	4,0	3,4	9.847,9	1.142,0	36,2	2.210,5	8,1	311,7
II	14.640,0	3,9	3,4	9.313,5	1.091,1	37,6	2.198,7	11,0	320,5
III	16.585,3	4,0	3,4	9.986,9	1.317,6	41,3	2.614,7	14,7	374,2
IV	16.287,1	4,0	3,4	9.509,0	1.388,3	41,2	2.608,5	22,5	390,8
V	17.361,5	3,9	3,4	10.919,7	1.265,7	45,8	2.340,5	18,3	395,3
VI	16.433,8	3,9	3,3	10.205,9	1.330,7	47,5	2.400,2	16,6	417,2
VII	15.665,7	3,8	3,3	9.033,5	1.461,6	46,1	2.832,7	14,9	404,8
VIII	15.018,3	3,8	3,3	8.326,4	1.345,2	48,7	2.816,6	11,8	429,7
IX	14.503,2	3,9	3,4	8.381,8	1.265,5	40,8	2.269,7	12,3	409,9
X	14.441,1	3,9	3,4	8.272,5	1.191,8	38,8	2.354,1	15,9	399,4
XI	13.408,4	4,0	3,5	7.950,3	1.167,9	37,1	2.314,2	14,5	388,2
XII	13.856,0	4,0	3,4	8.586,2	1.199,4	39,4	2.182,6	13,6	394,5
2022*									
I	14.559,3	4,0	3,4	9.039,4	1.098,2	34,9	2.338,7	18,4	404,0
II	13.814,2	4,0	3,4	8.605,7	1.210,4	34,7	2.302,3	11,2	372,8
III	15.294,6	4,0	3,4	8.982,3	1.297,1	36,5	2.557,5	12,0	407,5
IV	14.752,3	3,9	3,4	8.240,4	1.360,9	40,5	2.494,3	12,4	457,2
V	15.713,0	3,9	3,4	9.074,3	1.105,0	38,1	2.397,1	11,0	444,6
VI	14.703,5	3,8	3,3	8.497,5	1.456,4	39,5	2.740,1	11,4	424,7
VII	13.967,4	3,8	3,3	6.934,4	1.229,5	38,9	2.857,6	13,0	413,1
VIII	14.002,6	3,8	3,3	7.881,6	1.249,6	51,8	2.625,6	17,0	439,9
IX	13.600,5	3,9	3,4	7.848,5	1.209,0	33,1	2.226,0	17,2	463,7
X	13.943,2	3,9	3,4	8.997,4	1.246,7	38,3	2.190,9	18,4	473,2
XI	12.846,5	4,0	3,4	8.535,4	1.170,8	35,3	2.052,2	12,9	400,4
XII	13.587,8	4,0	3,4	9.055,8	1.216,3	37,2	1.919,0	13,4	401,6

Prikupljeno kravlje mlijeko i proizvodnja mliječnih proizvoda
Collected cow's milk and produced dairy products



6.6 PROIZVODNJA, PRODAJA I ZALIHE ŠUMSKIH SORTIMENATA, DECEMBAR/PROSINAC 2022
PRODUCTION, SALE AND STORES OF FORESTRY ASSORTMENTS, DECEMBER 2022

000 m³

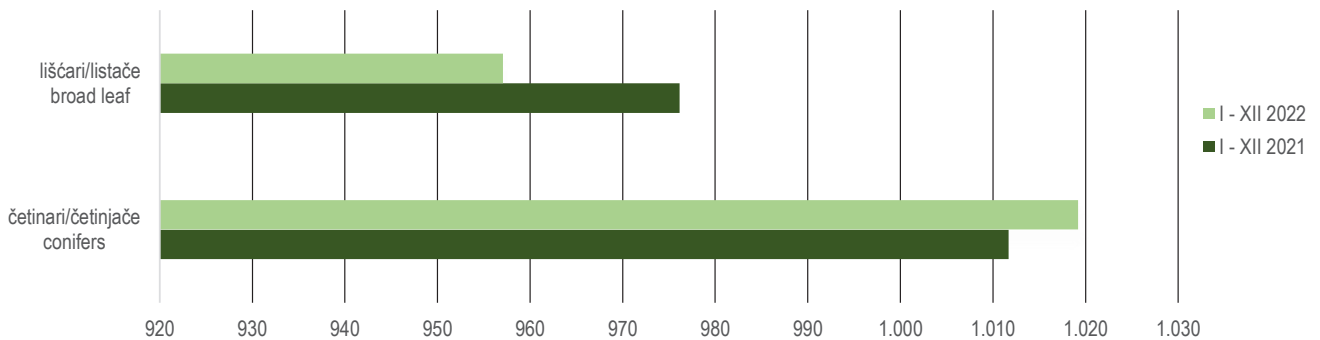
	Proizvodnja Production				Prodaja Sale		Zalihe Stocks	
	XII		I - XII		I - XII			
	2021	2022	2021	2022	2021	2022		
UKUPNO	97	127	1.988	1.976	2.007	1.989	100	TOTAL
ČETINARA/ČETINJAČA	46	63	1.012	1.019	1.024	1.024	35	CONIFERS
LIŠĆARA/LISTAČA	51	65	976	957	983	965	64	BROAD - LEAF
Trupci četinar/četinjača	30	40	686	698	690	696	19	Logs coniferous
Jamsko drvo četinar/četinjača	3	4	59	62	58	62	3	Mining wood, coniferous
Ostalo dugo drvo četinar/četinjača	0	0	0	0	0	0	0	Long coniferous wood
Prostorno drvo četinar/četinjača	12	19	265	258	275	264	13	Cord coniferous wood
Trupci lišćara/listača	14	17	268	246	268	244	9	Logs broadleaf
Jamsko drvo lišćara/listača	0	0	1	1	1	1	-	Mining wood, broadleaf
Ostalo dugo drvo lišćara/listača	0	0	0	0	0	0	0	Long broadleaf wood
Prostorno drvo lišćara/listača	0	0	1	4	1	4	0	Cord broadleaf wood
Ogrjevno drvo četinar/četinjača	0	0	1	1	1	1	-	Coniferous firewood
Ogrjevno drvo lišćara/listača	37	47	706	707	712	717	56	Broadleaf firewood
Ostalo grubo obrađeno drvo1)	0	0	0	0	0	0	0	Other roughly worked wood1)

1) Uključuje sitno tehničko drvo, cijepane drvene motke i kolje

1) Including small lumber, shopped wooden poles and stakes

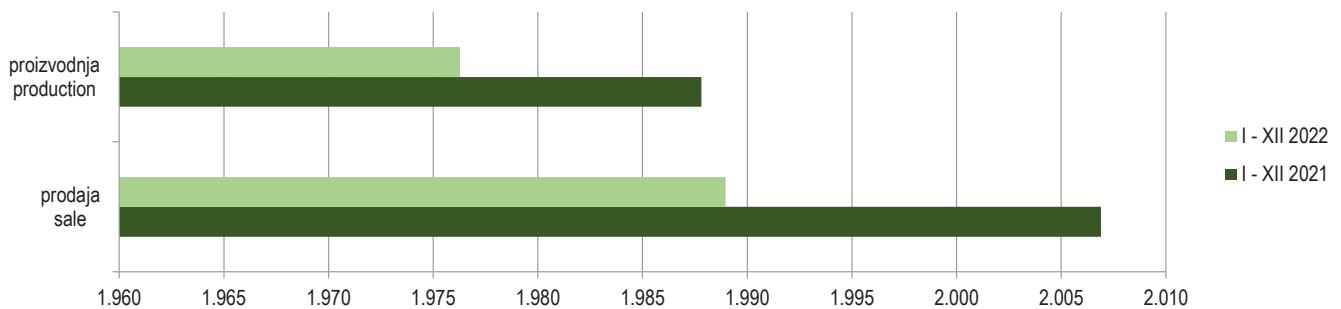
Proizvodnja lišćara/listača i četinar/četinjača
Production of broad leaf and conifers

000 m³



Ukupna proizvodnja i prodaja šumskih sortimenata
Total production and sale forestry assortments

000 m³



7.1 MJESEČNE STOPE PROMJENA IZRAČUNATE IZ DESEZONIRANIH INDEKSA OBIMA INDUSTRIJSKE PROIZVODNJE, decembar/prosinac 2022.
MONTH-ON-MONTH GROWTH RATES CALCULATED FROM SEASONALLY ADJUSTED VOLUME INDICES ON INDUSTRIAL PRODUCTION, Decembar 2022

	VII 2022 VI 2022	VIII 2022 VII 2022	IX 2022 VIII 2022	X 2022 IX 2022	XI 2022 X 2022	XII 2022 XI 2022	
Ukupno industrija Prema GIG-u 2009.	-3,2	0,1	2,0	-3,7	2,0	1,6	Total industry According to MIGs 2009.
AI Intermedijarni proizvodi	-3,0	1,0	5,8	-6,1	1,9	6,7	Intermediate goods
AE Energija	-1,8	-5,0	-1,3	-5,9	4,2	-0,6	Energy
BB Kapitalni proizvodi	-3,2	6,7	-8,8	3,0	6,8	-3,3	Capital goods
CD Trajni proizvodi za široku potrošnju	-9,0	-10,9	26,2	-6,0	2,7	7,2	Consumer durables
CN Netrajni proizvodi za široku potrošnju Prema područjima i oblastima KD BiH 2010	-2,4	0,7	2,2	-1,6	0,1	5,6	Consumer non-durables According to KD BiH 2010. sections and divisions
B Vađenje ruda i kamena	-3,7	2,6	-3,5	-10,0	5,5	-1,1	Mining and quarrying
05 Vađenje ugljena i lignita	-5,3	1,6	-7,9	-5,3	-0,1	-6,3	Mining of coal and lignite
07 Vađenje metalnih ruda	-14,3	36,5	18,3	-22,2	19,8	75,6	Mining of metal ores
08 Vađenje ostalih ruda i kamena	3,3	1,4	11,1	-24,5	29,4	17,0	Other mining and quarrying
C Prerađivačka industrija	-3,6	1,2	2,7	-2,5	1,7	3,1	Manufacturing
10 Proizvodnja prehrambenih proizvoda	-0,4	3,7	-2,0	2,3	1,1	-1,0	Manufacture of food products
11 Proizvodnja pića	-6,8	6,3	-10,0	-1,0	8,5	-0,5	Manufacture of beverages
13 Proizvodnja tekstila	-15,3	-27,4	36,7	-17,9	3,5	4,2	Manufacture of textiles
14 Proizvodnja odjeće	-6,7	-12,7	12,3	4,5	-0,4	5,0	Manufacture of wearing apparel
15 Proizvodnja kože i srodnih proizvoda	-6,1	-13,3	22,1	-3,1	-2,8	-1,7	Manufacture of leather and related products
16 Prerada drva i proizvoda od drva i pluta, osim namještaja; proizvodnja proizvoda od slame i pletarskih materijala	-7,4	-6,2	9,7	-1,0	1,1	12,1	Manufacture of wood and of products of wood and cork, except furniture, manufacture of articles of straw and plaiting materials
17 Proizvodnja papira i proizvoda od papira	-14,8	11,4	-1,5	-2,5	-14,7	19,4	Manufacture of paper and paper products
18 Štampanje i umnožavanje snimljenih zapisa	-4,4	0,3	-0,1	-6,2	-7,2	4,5	Printing and reproduction of recorded media
19 Proizvodnja koksa i rafiniranih naftnih proizvoda	-6,3	-7,8	-9,7	0,8	-3,1	5,2	Manufacture of coke and refined petroleum products
20 Proizvodnja hemikalija i hemijskih proizvoda	-8,2	8,5	-1,2	-5,1	0,8	3,4	Manufacture of chemicals and chemical products
21 Proizvodnja osnovnih farmaceutskih proizvoda i farmaceutskih preparata	8,0	-1,1	32,6	-26,7	-1,4	32,0	Manufacture of basic pharmaceutical products and pharmaceutical preparations
22 Proizvodnja proizvoda od gume i plastičnih masa	-1,6	-5,5	14,7	-10,3	1,4	5,2	Manufacture of rubber and plastic products
23 Proizvodnja ostalih nemetalnih mineralnih proizvoda	-2,9	2,3	7,7	3,9	-6,4	28,2	Manufacture of other non-metallic mineral products
24 Proizvodnja baznih metala	34,9	-11,1	-1,2	-17,0	7,5	-5,2	Manufacture of basic metals
25 Proizvodnja gotovih metalnih proizvoda, osim mašina i opreme	-9,5	-2,6	0,5	-6,0	18,8	6,1	Manufacture of fabricated metal products, except machinery and equipment
26 Proizvodnja računara te elektroničkih i optičkih proizvoda	-8,7	-0,1	20,8	-13,9	-12,4	-5,4	Manufacture of computer, electronic and optical products
27 Proizvodnja električne opreme	-4,7	3,6	-2,3	-1,3	-1,3	-4,0	Manufacture of electrical equipment
28 Proizvodnja mašina i uređaja, d. n.	0,0	-1,3	0,3	3,9	2,7	-11,9	Manufacture of machinery and equipment n. e. c.
29 Proizvodnja motornih vozila, prikolica i poluprikolica	5,1	8,4	-0,6	2,3	4,3	-2,0	Manufacture of motor vehicles, trailers and semi-trailers
31 Proizvodnja namještaja	-7,0	-11,3	28,0	-6,7	0,4	7,6	Manufacture of furniture
32 Ostala prerađivačka industrija	5,1	-13,4	30,0	-2,3	9,5	12,1	Other manufacturing
33 Popravak i instaliranje mašina i opreme	-7,2	3,5	0,7	-0,2	4,4	0,8	Repair and installation of machinery and equipment
D Proizvodnja i snabdijevanje/opskrba električnom energijom i plinom (osim grane 35.3)	-0,7	-6,8	2,3	-6,3	5,9	-0,2	Electricity and gas supply (except group 35.3)
35 Proizvodnja i snabdijevanje/opskrba električnom energijom i plinom (osim grane 35.3)	-0,7	-6,8	2,3	-6,3	5,9	-0,2	Electricity and gas supply (except group 35.3)

* indeks veći od 300

* index higher than 300

INDUSTRIJA
INDUSTRY

7.2 GODIŠNJE STOPE PROMJENA IZRAČUNATE IZ KALENDARSKI PRILAGOĐENIH INDEKSA OBIMA INDUSTRIJSKE PROIZVODNJE, decembar/prosinac 2022.
YEAR-ON-YEAR GROW RATES CALCULATED FROM WORKING-DAY ADJUSTED VOLUME INDICES ON INDUSTRIAL PRODUCTION, Decembar 2022

	VIII 2022 VIII 2021	IX 2022 IX 2021	X 2022 X 2021	XI 2022 XI 2021	XII 2022 XII 2021	I-XII 2022 I-XII 2021	
Ukupno industrija	0,6	-0,6	-5,6	-0,8	-1,1	1,2	Total industry
Prema GiG-u 2009.							According to MIGs 2009.
AI Intermedijarni proizvodi	-0,4	5,9	-1,3	0,3	6,7	3,9	Intermediate goods
AE Energija	-3,3	-16,8	-22,0	-12,9	-18,0	-10,3	Energy
BB Kapitalni proizvodi	21,8	6,5	4,5	10,4	-0,7	9,7	Capital goods
CD Trajni proizvodi za široku potrošnju	-14,3	7,8	-0,7	-3,6	3,9	1,6	Consumer durables
CN Netrajni proizvodi za široku potrošnju	-3,7	-2,5	-2,3	-1,7	5,6	2,7	Consumer non-durables
Prema područjima i oblastima KD BiH 2010							According to KD BiH 2010. sections and divisions
B Vadenje ruda i kamena	2,8	-7,5	-15,8	6,5	-8,2	-6,1	Mining and quarrying
05 Vadenje ugljena i lignita	5,0	-13,3	-16,1	4,2	-17,7	-6,4	Mining of coal and lignite
07 Vadenje metalnih ruda	-3,3	24,5	-30,9	20,6	279,8	-16,6	Mining of metal ores
08 Vadenje ostalih ruda i kamena	-2,4	14,3	-11,9	16,4	24,1	-2,4	Other mining and quarrying
C Prerađivačka industrija	1,4	3,2	-0,7	2,2	3,9	4,7	Manufacturing
10 Proizvodnja prehrambenih proizvoda	7,4	-0,3	5,6	9,2	10,9	7,0	Manufacture of food products
11 Proizvodnja pića	-0,6	-20,3	-11,8	-4,2	-2,3	-2,4	Manufacture of beverages
13 Proizvodnja tekstila	-63,9	-45,5	-56,4	-55,9	-50,9	-31,2	Manufacture of textiles
14 Proizvodnja odjeće	-10,5	-5,4	9,7	5,7	17,4	9,5	Manufacture of wearing apparel
15 Proizvodnja kože i srodnih proizvoda	-1,9	9,4	-5,6	-8,2	-6,8	5,0	Manufacture of leather and related products
16 Prerada drva i proizvoda od drva i pluta, osim namještaja; proizvodnja proizvoda od slame i pletarskih materijala	-5,7	3,2	7,7	6,3	12,5	3,2	Manufacture of wood and of products of wood and cork, except furniture, manufacture of articles of straw and plaiting materials
17 Proizvodnja papira i proizvoda od papira	-11,9	-9,9	-13,3	-18,4	-7,7	-3,8	Manufacture of paper and paper products
18 Štampanje i umnožavanje snimljenih zapisa	21,3	15,1	16,9	9,6	0,4	15,4	Printing and reproduction of recorded media
19 Proizvodnja koksa i rafiniranih naftnih proizvoda	-11,7	-23,1	-27,0	-29,5	-23,0	-14,5	Manufacture of coke and refined petroleum products
20 Proizvodnja hemikalija i hemijskih proizvoda	9,9	8,3	0,9	0,0	0,1	4,9	Manufacture of chemicals and chemical products
21 Proizvodnja osnovnih farmaceutskih proizvoda i farmaceutskih preparata	-17,9	34,9	-12,6	-7,3	5,9	-2,7	Manufacture of basic pharmaceutical products and pharmaceutical preparations
22 Proizvodnja proizvoda od gume i plastičnih masa	-5,4	15,9	-2,7	-3,2	0,5	5,5	Manufacture of rubber and plastic products
23 Proizvodnja ostalih nemetalnih mineralnih proizvoda	-2,8	9,1	17,8	1,0	48,5	7,7	Manufacture of other non-metallic mineral products
24 Proizvodnja baznih metala	4,4	0,5	-18,7	-7,4	-2,9	7,0	Manufacture of basic metals
25 Proizvodnja gotovih metalnih proizvoda, osim mašina i opreme	21,9	9,0	0,4	12,8	-2,5	12,1	Manufacture of fabricated metal products, except machinery and equipment
26 Proizvodnja računara te elektroničkih i optičkih proizvoda	17,9	2,0	14,5	-15,1	24,5	-7,9	Manufacture of computer, electronic and optical products
27 Proizvodnja električne opreme	17,1	2,2	-3,0	-3,4	5,2	5,1	Manufacture of electrical equipment
28 Proizvodnja mašina i uređaja, d. n.	3,7	-5,0	5,2	16,0	3,9	1,9	Manufacture of machinery and equipment n. e. c.
29 Proizvodnja motornih vozila, prikolica i poluprikolica	26,6	14,9	14,4	33,3	33,9	2,1	Manufacture of motor vehicles, trailers and semi-trailers
31 Proizvodnja namještaja	-15,6	9,0	0,5	-3,7	4,7	2,1	Manufacture of furniture
32 Ostala prerađivačka industrija	-16,0	16,7	16,4	4,7	38,4	5,1	Other manufacturing
33 Popravak i instaliranje mašina i opreme	3,3	-1,9	14,7	10,0	6,5	1,2	Repair and installation of machinery and equipment
D Proizvodnja i snabdijevanje/opskrba električnom energijom i plinom (osim grane 35.3)	-6,3	-18,1	-24,2	-17,2	-17,9	-11,7	Electricity and gas supply (except group 35.3)
35 Proizvodnja i snabdijevanje/opskrba električnom energijom i plinom (osim grane 35.3)	-6,3	-18,1	-24,2	-17,2	-17,9	-11,7	Electricity and gas supply (except group 35.3)

7.3 IZVORNI INDEKSI OBIMA INDUSTRIJSKE PROIZVODNJE-UKUPNO, PREMA GIG, PODRUČJIMA I OBLASTIMA KD BIH 2010, decembar/prosinac 2022.
GROSS VOLUME INDICES ON INDUSTRIAL PRODUCTION-TOTAL, PER MIGs AND KD BIH 2010 SECTIONS AND DIVISIONS, December 2022

	Struktura Structure	XII 2022 Ø 2021	XII 2022 XII 2021	I-XII 2022 I-XII 2021	
Ukupno industrija Prema GIG-u 2009.	100,00	103,0	98,0	101,2	Total industry According to MIGs 2009.
AI Intermedijarni proizvodi	34,64	103,0	106,7	103,9	Intermediate goods
AE Energija	23,35	91,8	82,0	89,6	Energy
BB Kapitalni proizvodi	15,71	104,8	96,7	110,2	Capital goods
CD Trajni proizvodi za široku potrošnju	5,60	113,9	104,0	101,6	Consumer durables
CN Netrajni proizvodi za široku potrošnju Prema područjima i oblastima KD BIH 2010	20,70	111,5	103,3	102,8	Consumer non-durables According to KD BIH 2010. sections and divisions
B Vađenje ruda i kamena	7,80	86,4	91,8	94,0	Mining and quarrying
05 Vađenje ugljena i lignita	6,20	78,6	82,3	93,6	Mining of coal and lignite
07 Vađenje metalnih ruda	0,23	80,1	379,1	83,4	Mining of metal ores
08 Vađenje ostalih ruda i kamena	1,37	122,7	124,2	97,6	Other mining and quarrying
C Prerađivačka industrija	75,69	106,0	102,6	104,7	Manufacturing
10 Proizvodnja prehrambenih proizvoda	7,98	114,8	108,3	107,1	Manufacture of food products
11 Proizvodnja pića	2,89	96,4	97,7	97,6	Manufacture of beverages
12 Proizvodnja duhanskih proizvoda	0,01	0,0	0,0	11,9	Manufacture of tobacco products
13 Proizvodnja tekstila	1,93	42,7	49,1	68,8	Manufacture of textiles
14 Proizvodnja odjeće	2,58	129,8	117,4	109,6	Manufacture of wearing apparel
15 Proizvodnja kože i srodnih proizvoda	1,75	98,7	93,1	105,0	Manufacture of leather and related products
16 Prerada drva i proizvoda od drva i pluta, osim namještaja; proizvodnja proizvoda od slame i pletarskih materijala	3,84	105,0	112,6	103,3	Manufacture of wood and of products of wood and cork, except furniture, manufacture of articles of straw and plaiting materials
17 Proizvodnja papira i proizvoda od papira	2,38	97,8	92,2	96,2	Manufacture of paper and paper products
18 Štampanje i umnožavanje snimljenih zapisa	1,50	109,2	100,4	115,4	Printing and reproduction of recorded media
19 Proizvodnja koksa i rafiniranih naftnih proizvoda	0,64	73,4	76,9	85,5	Manufacture of coke and refined petroleum products
20 Proizvodnja hemikalija i hemijskih proizvoda	4,54	109,1	100,1	104,9	Manufacture of chemicals and chemical products
21 Proizvodnja osnovnih farmaceutskih proizvoda i farmaceutskih preparata	1,79	159,6	99,7	97,1	Manufacture of basic pharmaceutical products and pharmaceutical preparations
22 Proizvodnja proizvoda od gume i plastičnih masa	5,34	103,3	100,5	105,6	Manufacture of rubber and plastic products
23 Proizvodnja ostalih nemetalnih mineralnih proizvoda	3,95	122,6	148,6	107,7	Manufacture of other non-metallic mineral products
24 Proizvodnja baznih metala	4,42	88,4	97,1	107,0	Manufacture of basic metals
25 Proizvodnja gotovih metalnih proizvoda, osim mašina i opreme	14,32	112,7	97,5	112,1	Manufacture of fabricated metal products, except machinery and equipment
26 Proizvodnja računara te elektroničkih i optičkih proizvoda	0,31	81,1	124,5	92,1	Manufacture of computer, electronic and optical products
27 Proizvodnja električne opreme	2,47	92,0	105,3	105,2	Manufacture of electrical equipment
28 Proizvodnja mašina i uređaja, d. n.	2,81	76,3	104,0	101,9	Manufacture of machinery and equipment n.e.c.
29 Proizvodnja motornih vozila, prikolica i poluprikolica	2,91	84,6	134,0	102,1	Manufacture of motor vehicles, trailers and semi-trailers
31 Proizvodnja namještaja	5,46	115,0	104,6	102,1	Manufacture of furniture
32 Ostala prerađivačka industrija	1,01	131,1	138,4	105,1	Other manufacturing
33 Popravak i instaliranje mašina i opreme	0,86	111,8	106,4	101,2	Repair and installation of machinery and equipment
D Proizvodnja i snabdijevanje/opskrba električnom energijom i plinom (osim grane 35.3)	16,51	97,4	82,1	88,3	Electricity and gas supply (except group 35.3)
35 Proizvodnja i snabdijevanje/opskrba električnom energijom i plinom (osim grane 35.3)	16,51	97,4	82,1	88,3	Electricity and gas supply (except group 35.3)

7.4 DESEZONIRANI INDEKSI OBIMA INDUSTRIJSKE PROIZVODNJE - UKUPNO
SEASONALLY ADJUSTED VOLUME INDICES ON INDUSTRIAL PRODUCTION - TOTAL

2015=100

Godina Year	Mjesec month	Ukupno Total	Prema glavnim industrijskim grupacijama By main industrial groupings				
			Intermedijarni proizvodi Intermediate goods	Energija Energy	Kapitalni proizvodi Capital goods	Trajni proizvodi za široku potrošnju Consumer durables	Netrajni proizvodi za široku potrošnju Consumer non- durables
2019	I	104,5	100,8	99,9	112,5	151,5	110,2
	II	105,6	104,4	100,6	114,0	125,5	110,3
	III	108,3	103,7	100,4	120,6	125,6	111,6
	IV	106,6	105,8	105,7	108,0	145,7	108,3
	V	109,3	105,2	105,2	108,8	154,3	110,7
	VI	105,7	98,3	104,4	113,5	128,5	107,4
	VII	105,9	103,1	105,0	106,2	130,8	109,5
	VIII	100,8	93,6	102,3	100,7	120,4	104,8
	IX	101,7	97,2	95,7	108,5	116,2	108,2
	X	102,1	100,3	95,1	99,9	116,6	111,9
	XI	104,3	97,7	103,4	102,0	131,6	113,7
	XII	100,6	90,9	108,7	104,9	111,1	105,7
2020	I	105,0	101,5	110,8	104,7	106,4	108,7
	II	104,4	101,3	103,7	104,1	115,1	113,0
	III	93,1	91,5	91,7	92,5	85,3	96,5
	IV	86,7	88,8	91,7	77,3	56,5	88,8
	V	92,3	84,3	91,0	95,9	77,7	98,7
	VI	95,3	94,1	92,3	99,3	100,4	98,7
	VII	97,9	95,0	92,3	108,6	111,5	98,7
	VIII	96,5	92,5	91,0	109,8	111,4	96,4
	IX	99,6	95,3	93,5	117,0	120,3	100,5
	X	99,9	99,8	91,2	114,6	112,3	97,9
	XI	102,0	100,0	99,9	116,0	116,9	100,5
	XII	102,6	103,2	101,4	119,6	111,2	98,1
2021	I	104,6	101,9	110,0	124,3	97,2	96,5
	II	105,6	103,2	109,5	123,9	117,8	97,0
	III	107,5	107,4	103,2	135,8	118,3	95,9
	IV	108,3	107,1	99,2	141,7	122,1	100,6
	V	104,7	103,1	93,2	141,8	115,6	92,2
	VI	109,2	111,3	95,3	136,8	131,7	101,6
	VII	108,0	106,8	90,8	138,6	120,9	105,3
	VIII	105,1	107,7	87,7	125,8	113,4	104,4
	IX	109,0	107,6	100,7	130,0	113,8	105,8
	X	109,9	107,8	101,0	137,0	116,1	103,4
	XI	106,8	108,3	94,2	139,5	122,8	102,9
	XII	109,2	109,2	99,5	149,5	122,1	101,9
2022	I	107,4	110,4	97,4	146,2	111,1	102,0
	II	109,2	111,5	93,1	152,2	128,7	103,3
	III	113,6	117,3	90,6	152,9	136,9	105,8
	VI	112,5	112,0	99,1	155,2	131,9	106,0
	V	112,1	111,5	94,3	147,7	114,5	107,0
	VI	109,5	109,8	90,9	148,3	119,9	102,7
	VII	106,0	106,5	89,3	143,5	109,1	100,2
	VIII	106,1	107,6	84,9	153,2	97,2	100,9
	IX	108,2	113,8	83,8	139,7	122,7	103,2
	X	104,2	106,9	78,8	143,9	115,3	101,5
	XI	106,2	108,9	82,1	153,6	118,3	101,6
	XII	107,9	116,2	81,7	148,5	126,9	107,3

7.5 KALENDARSKI PRILAGOĐENI INDEKSI OBIMA INDUSTRIJSKE PROIZVODNJE - UKUPNO
WORKING-DAY ADJUSTED VOLUME INDICES ON INDUSTRIAL PRODUCTION - TOTAL

2015=100

Godina Year	Mjesec month	Ukupno Total	Prema glavnim industrijskim grupacijama By main industrial groupings				
			Intermedijarni proizvodi Intermediate goods	Energija Energy	Kapitalni proizvodi Capital goods	Trajni proizvodi za široku potrošnju Consumer durables	Netrajni proizvodi za široku potrošnju Consumer non- durables
2019	I	98,2	87,8	110,9	92,9	149,4	95,4
	II	100,6	95,1	105,0	104,0	122,5	99,6
	III	110,7	103,4	108,2	119,7	125,9	113,3
	IV	107,5	109,1	100,5	110,1	142,9	112,5
	V	106,0	108,3	94,6	108,0	145,2	110,5
	VI	104,6	100,5	93,3	118,6	126,0	111,0
	VII	108,1	107,4	99,8	109,9	122,2	118,3
	VIII	97,2	92,7	98,2	95,3	112,0	101,5
	IX	103,1	101,4	90,0	117,7	124,3	110,7
	X	108,0	108,0	97,1	115,2	126,7	114,2
	XI	108,0	99,9	107,5	107,7	139,0	115,2
	XII	102,4	85,0	121,1	97,4	117,4	109,0
2020	I	99,3	88,9	123,3	87,1	104,9	94,0
	II	100,4	93,1	108,4	95,7	112,4	102,7
	III	95,3	92,0	98,9	92,3	85,5	98,6
	IV	87,6	91,5	87,3	79,6	55,4	92,0
	V	89,0	86,5	81,8	95,1	73,1	98,0
	VI	94,4	96,4	82,5	103,4	98,5	102,0
	VII	99,7	98,5	87,7	112,2	104,2	106,8
	VIII	92,1	90,8	87,2	102,8	103,6	93,0
	IX	101,2	99,3	87,9	125,2	128,7	103,3
	X	105,2	107,0	93,0	130,6	122,0	99,4
	XI	105,3	101,8	103,7	122,3	123,5	101,6
	XII	104,6	96,9	113,0	111,5	117,5	101,2
2021	I	99,1	89,5	122,5	103,7	95,8	83,2
	II	101,9	95,2	114,6	114,6	115,0	88,1
	III	111,1	109,1	111,4	137,1	118,7	98,1
	IV	110,3	110,6	94,6	148,6	119,7	104,4
	V	101,1	105,6	83,8	141,7	108,7	91,2
	VI	108,5	114,3	85,2	142,6	129,3	105,1
	VII	109,5	110,1	86,2	142,7	112,9	113,9
	VIII	99,5	105,2	83,9	116,9	105,4	100,6
	IX	110,7	112,3	94,6	136,6	121,8	109,3
	X	115,3	114,9	102,9	154,5	126,1	104,7
	XI	109,7	109,8	97,7	147,0	129,7	103,7
	XII	111,4	102,9	110,8	139,7	129,0	105,2
2022	I	101,5	97,1	108,5	122,1	109,4	88,0
	II	105,4	103,1	97,4	141,4	125,7	94,0
	III	118,1	119,9	97,8	155,4	137,4	108,7
	VI	115,3	115,9	94,6	164,2	129,4	110,7
	V	108,7	114,3	84,9	147,9	107,7	106,1
	VI	109,0	112,8	81,3	154,6	117,7	106,2
	VII	107,2	109,4	84,8	147,3	101,9	108,0
	VIII	100,2	104,7	81,2	142,4	90,3	96,8
	IX	110,0	118,9	78,7	145,4	131,2	106,5
	X	108,9	113,4	80,2	161,5	125,2	102,4
	XI	108,9	110,1	85,1	162,3	125,0	101,9
	XII	110,1	109,8	90,9	138,7	134,1	111,1

7.6 IZVORNI INDEKSI OBIMA INDUSTRIJSKE PROIZVODNJE - UKUPNO
GROSS VOLUME INDICES OF INDUSTRIAL PRODUCTION - TOTAL

2015=100

Godina Year	Mjesec month	Ukupno Total	Prema glavnim industrijskim grupacijama By main industrial groupings				
			Intermedijarni proizvodi Intermediate goods	Energija Energy	Kapitalni proizvodi Capital goods	Trajni proizvodi za široku potrošnju Consumer durables	Netrajni proizvodi za široku potrošnju Consumer non- durables
2019	I	98,5	87,8	110,9	95,4	149,4	96,0
	II	100,6	95,1	105,0	104,0	122,5	99,6
	III	109,2	103,4	108,2	121,9	125,9	109,9
	IV	108,1	109,1	100,5	103,8	142,9	113,9
	V	106,3	108,3	94,6	108,5	145,2	111,2
	VI	103,0	100,5	93,3	117,4	126,0	107,0
	VII	109,0	107,4	99,8	108,4	122,2	120,5
	VIII	97,7	92,7	98,2	97,7	112,0	102,8
	IX	102,7	101,4	90,0	115,0	124,3	109,7
	X	108,9	108,0	97,1	118,6	126,7	116,3
	XI	107,3	99,9	107,5	108,8	139,0	113,4
	XII	102,0	85,0	121,1	93,6	117,4	108,0
2020	I	99,6	88,9	123,3	87,5	104,9	94,6
	II	99,7	93,1	108,4	94,6	112,4	101,1
	III	95,6	92,0	98,9	95,0	85,5	99,2
	IV	88,1	91,5	87,3	79,7	55,4	93,1
	V	88,2	86,5	81,8	96,2	73,1	95,9
	VI	94,9	96,4	82,5	101,0	98,5	103,3
	VII	100,2	98,5	87,7	116,3	104,2	108,1
	VIII	91,7	90,8	87,2	100,5	103,6	92,1
	IX	101,7	99,3	87,9	125,6	128,7	104,6
	X	105,1	107,0	93,0	133,2	122,0	99,1
	XI	104,6	101,8	103,7	118,3	123,5	100,1
	XII	105,2	96,9	113,0	114,3	117,5	102,4
2021	I	98,4	89,5	122,5	103,1	95,8	81,9
	II	101,9	95,2	114,6	114,6	115,0	88,1
	III	111,7	109,1	111,4	139,2	118,7	99,3
	IV	110,9	110,6	94,6	151,4	119,7	105,7
	V	100,6	105,6	83,8	137,4	108,7	90,1
	VI	109,1	114,3	85,2	143,1	129,3	106,4
	VII	108,8	110,1	86,2	145,0	112,9	112,2
	VIII	99,4	105,2	83,9	113,5	105,4	100,3
	IX	111,3	112,3	94,6	141,6	121,8	110,6
	X	114,1	114,9	102,9	152,6	126,1	102,2
	XI	110,0	109,8	97,7	139,9	129,7	104,3
	XII	113,0	102,9	110,8	147,2	129,0	108,8
2022	I	101,5	97,1	108,5	122,1	109,4	88,0
	II	105,4	103,1	97,4	141,4	125,7	94,0
	III	118,7	119,9	97,8	166,9	137,4	110,1
	IV	114,8	115,9	94,6	157,5	129,4	109,6
	V	108,7	114,3	84,9	147,9	107,7	106,1
	VI	109,6	112,8	81,3	160,3	117,7	107,5
	VII	106,8	109,4	84,8	147,1	101,9	107,0
	VIII	101,0	104,7	81,2	140,4	90,3	98,6
	IX	110,6	118,9	78,7	150,0	131,2	107,8
	X	107,7	113,4	80,2	156,1	125,2	99,9
	XI	109,2	110,1	85,1	162,1	125,0	102,5
	XII	110,7	109,8	90,9	142,3	134,1	112,4

7.7 KALENDARSKI PRILAGOĐENI I DESEZONIRANI INDEKSI OBIMA INDUSTRIJSKE PROIZVODNJE-PREMA PODRUČJIMA I OBLASTIMA KD BIH 2010.
WORKING-DAY ADJUSTED AND SEASONALLY ADJUSTED VOLUME INDICES ON INDUSTRIAL PRODUCTION- PER 2010 SECTIONS AND DIVISIONS KD BiH

2015=100

KD BIH 2010	Kalendarski prilagođeni indeksi <i>Working-day adjusted indices</i>				Desezonirani indeksi <i>Seasonally adjusted indices</i>			
	IX 2022	X 2022	XI 2022	XII 2022	IX 2022	X 2022	XI 2022	XII 2022
Ukupno <i>Total</i>	110,0	108,9	108,9	110,1	108,2	104,2	106,2	107,9
Područje B <i>Section B</i>	95,9	90,1	89,5	86,6	93,3	84,0	88,6	87,6
05	83,3	83,4	79,0	73,4	82,9	78,5	78,4	73,5
07	123,6	95,8	84,7	94,2	111,4	86,6	103,7	182,1
08	164,9	125,2	151,2	163,7	140,2	105,8	136,9	160,1
Područje C <i>Section C</i>	119,4	118,3	116,0	115,5	115,0	112,1	114,0	117,5
10	117,2	120,1	119,5	124,1	115,7	118,4	119,7	118,5
11	94,3	68,9	82,8	92,6	88,1	87,2	94,7	94,2
13	36,6	29,8	29,4	24,3	33,5	27,5	28,4	29,6
14	102,7	106,9	112,4	130,0	106,2	111,0	110,6	116,1
15	76,8	74,7	72,4	71,1	77,3	74,9	72,8	71,6
16	97,2	99,4	94,0	93,0	90,2	89,3	90,3	101,2
17	110,6	101,3	78,0	105,0	102,4	99,9	85,2	101,7
18	159,0	142,3	116,2	127,0	137,4	128,9	119,7	125,0
19	79,8	81,5	73,8	77,3	78,6	79,2	76,8	80,8
20	137,9	140,7	132,8	139,2	136,4	129,4	130,5	135,0
21	163,7	154,0	153,4	191,8	148,4	108,7	107,2	141,5
22	168,2	155,8	152,6	147,1	160,9	144,3	146,3	153,9
23	119,0	128,1	102,4	116,0	106,1	110,2	103,2	132,3
24	82,2	68,2	73,3	69,5	82,2	68,2	73,3	69,5
25	176,3	173,9	183,5	173,9	158,6	149,2	177,2	187,9
26	368,6	358,8	271,9	258,5	332,7	286,3	250,8	237,2
27	152,8	153,0	147,8	127,6	139,6	137,8	136,0	130,5
28	114,0	123,8	128,4	87,5	113,9	118,4	121,7	107,2
29	89,6	97,7	106,3	71,6	90,4	92,5	96,4	94,5
31	135,0	127,4	127,0	137,5	129,1	120,5	121,0	130,1
32	230,6	233,2	264,1	325,1	280,7	274,1	300,0	336,4
33	70,8	74,7	79,3	80,6	74,1	74,0	77,3	77,9
Područje D <i>Section D</i>	77,0	79,2	88,3	98,8	85,1	79,7	84,4	84,2
35	77,0	79,2	88,3	98,8	85,1	79,7	84,4	84,2

7.8 INDEKSI OBIMA INDUSTRIJSKE PROIZVODNJE - UKUPNO,
VOLUME INDICES OF INDUSTRIAL PRODUCTION - TOTAL,

	2015 =							
	2018	2019	2020	2021	I 2022	II 2022	III 2022	IV 2022
Ukupno industrija	107,4	104,4	97,9	107,4	101,5	105,4	118,7	114,8
Prema GIG-u 2009.								
AI Intermedijarni proizvodi	104,7	99,9	95,2	106,6	97,1	103,1	119,9	115,9
AE Energija	107,4	102,2	96,2	99,0	108,5	97,4	97,8	94,6
BB Kapitalni proizvodi	109,8	107,8	105,2	135,7	122,1	141,4	166,9	157,5
CD Trajni proizvodi za široku potrošnju	122,0	129,4	102,5	117,7	109,4	125,7	137,4	129,4
CN Netrajni proizvodi za široku potrošnju	108,7	109	99,5	100,8	88,0	94,0	110,1	109,6
Prema područjima i oblastima KD BiH 2010								
B Vađenje ruda i kamena	115,3	99,1	109,8	100,3	86,8	88,3	99,9	99,2
05 Vađenje ugljena i lignita	115,0	100,5	104,8	93,4	86,6	87,7	94,5	94,0
07 Vađenje metalnih ruda	104,8	96,6	120,3	117,6	39,4	111,7	181,7	63,7
08 Vađenje ostalih ruda i kamena	116,1	92	133,5	133,5	89,9	81,2	111,2	131,6
C Prerađivačka industrija	107,2	86,8	97,5	109,8	99,4	108,3	125,5	121,4
10 Proizvodnja prehrambenih proizvoda	102,5	95,8	105,7	109,6	106,1	105,3	124,8	121,2
11 Proizvodnja pića	106,6	49	95,9	96,1	66,6	65,1	89,4	91,9
12 Proizvodnja duhanskih proizvoda	47,1	24,8	20,0	18,1	4,4	6,5	13,4	0,0
13 Proizvodnja tekstila	102,4	126,5	49,0	57,0	56,4	55,9	53,7	48,9
14 Proizvodnja odjeće	112,6	87,3	117,4	100,2	98,6	110,6	116,3	120,5
15 Proizvodnja kože i srodnih proizvoda	102,0	99,6	77,4	72,0	71,7	74,7	87,9	96,6
16 Prerada drva i proizvoda od drva i pluta, osim namještaja; proizvodnja proizvoda od slame i pletarskih materijala	97,6	84,8	79,0	88,5	69,0	91,2	92,4	99,3
17 Proizvodnja papira i proizvoda od papira	95,7	110,4	95,0	107,4	113,0	99,5	117,1	96,7
18 Štampanje i umnožavanje snimljenih zapisa	119,3	89,4	99,1	116,3	98,6	117,9	150,6	128,6
19 Proizvodnja koksa i rafiniranih naftnih proizvoda	103,5	90,2	85,0	105,4	100,9	90,9	101,2	99,4
20 Proizvodnja hemikalija i hemijskih proizvoda	111,2	103,9	107,4	127,6	123,5	125,1	148,3	135,7
21 Proizvodnja osnovnih farmaceutskih proizvoda i farmaceutskih preparata	125,1	72,4	120,1	124,5	38,9	87,3	124,3	121,6
22 Proizvodnja proizvoda od gume i plastičnih masa	128,0	87,7	119,3	142,4	126,4	136,2	155,6	156,5
23 Proizvodnja ostalih nemetalnih mineralnih proizvoda	85,7	60,9	93,1	94,7	64,9	75,1	94,0	107,1
24 Proizvodnja baznih metala	98,9	82	69,3	78,7	95,7	88,0	100,2	89,9
25 Proizvodnja gotovih metalnih proizvoda, osim mašina i opreme	123,2	86	121,3	154,3	139,5	163,3	191,3	179,3
26 Proizvodnja računara te elektroničkih i optičkih proizvoda	264,1	86,4	279,1	318,7	244,2	278,3	449,8	351,7
27 Proizvodnja električne opreme	105,3	97,9	120,3	138,7	127,2	137,7	159,7	144,6
28 Proizvodnja mašina i uređaja, d. n.	106,3	86,2	94,2	114,7	107,1	117,0	128,1	132,3
29 Proizvodnja motornih vozila, prikolica i poluprikolica	90,9	88,5	67,6	84,7	71,0	83,6	104,7	98,6
30 Proizvodnja ostalih prijevoznih sredstava	34,6	121,7	55,3	40,5	143,5	0,0	0,0	0,0
31 Proizvodnja namještaja	124,8	81,2	104,8	119,6	112,1	127,9	140,1	131,9
32 Ostala prerađivačka industrija	186,3	68,4	228,3	247,9	255,8	267,5	280,7	307,7
33 Popravak i instaliranje mašina i opreme	82,8	103,8	74,4	72,1	66,7	66,0	73,1	71,3
D Proizvodnja i snabdijevanje/opskrba električnom energijom i plinom (osim grane 35.3)	104,5	133,3	93,5	101,4	118,1	101,9	99,4	95,0
35 Proizvodnja i snabdijevanje/opskrba električnom energijom i plinom (osim grane 35.3)	104,5	133,3	93,5	101,4	118,1	101,9	99,4	95,0

1) Grana djelatnosti 35.3, Proizvodnja i snabdijevanje parom i klimatizacija

Napomena: Prethodni podaci

PREMA GIG, PODRUČJIMA I OBLASTIMA KD BIH 2010
PER MIGs, SECTIONS AND DIVISIONS (NACE Rev.2)

100								
V 2022	VI 2022	VII 2022	VIII 2022	IX 2022	X 2022	XI 2022	XII 2022	
108,7	109,6	106,8	101,0	110,6	107,7	109,2	110,7	Total industry
								According to MIGs 2009.
114,3	112,8	109,4	104,7	118,9	113,4	110,1	109,8	Intermediate goods
84,9	81,3	84,8	81,2	78,7	80,2	85,1	90,9	Energy
147,9	160,3	147,1	140,4	150,0	156,1	162,1	142,3	Capital goods
107,7	117,7	101,9	90,3	131,2	125,2	125,0	134,1	Consumer durables
106,1	107,5	107,0	98,6	107,8	99,9	102,5	112,4	Consumer non-durables
								According to KD BIH 2010. sections and divisions
102,6	97,6	95,2	98,6	95,9	90,1	89,5	86,6	Mining and quarrying
96,8	92,1	87,6	90,0	83,3	83,4	79,0	73,4	Mining of coal and lignite
99,5	84,0	89,0	109,2	123,6	95,8	84,7	94,2	Mining of metal ores
132,8	128,0	138,4	144,4	164,9	125,2	151,2	163,7	Other mining and quarrying
116,3	118,9	113,6	106,8	120,3	116,6	116,4	116,3	Manufacturing
113,3	111,1	118,4	127,1	118,8	116,8	120,3	125,8	Manufacture of food products
108,8	120,8	118,1	125,6	94,3	68,9	82,8	92,6	Manufacture of beverages
0,0	0,0	0,0	1,5	0,0	0,0	0,0	0,0	Manufacture of tobacco products
41,7	42,5	30,4	20,5	36,6	29,8	29,4	24,3	Manufacture of textiles
116,6	121,9	107,1	73,0	102,7	106,9	112,4	130,0	Manufacture of wearing apparel
74,3	80,8	79,6	47,2	76,8	74,7	72,4	71,1	Manufacture of leather and related products
91,5	99,2	92,6	78,2	97,2	99,4	94,0	93,0	Manufacture of wood and of products of wood and cork, except furniture, manufacture of articles of straw and plaiting materials
110,6	114,9	94,0	99,4	110,6	101,3	78,0	105,0	Manufacture of paper and paper products
148,6	128,8	132,8	161,2	159,0	142,3	116,2	127,0	Printing and reproduction of recorded media
100,5	94,6	94,4	87,7	79,8	81,5	73,8	77,3	Manufacture of coke and refined petroleum products
126,0	138,9	126,9	130,5	137,9	140,7	132,8	139,2	Manufacture of chemicals and chemical products
102,1	110,2	127,2	70,7	169,6	143,5	156,2	198,7	Manufacture of basic pharmaceutical products and pharmaceutical preparations
153,9	160,6	153,3	136,9	168,2	155,8	152,6	147,1	Manufacture of rubber and plastic products
107,6	105,9	100,7	102,6	119,0	128,1	102,4	116,0	Manufacture of other non-metallic mineral products
96,3	69,4	93,6	83,2	82,2	68,2	73,3	69,5	Manufacture of basic metals
170,7	190,0	169,4	164,4	176,3	173,9	183,5	173,9	Manufacture of fabricated metal products, except machinery and equipment
217,5	262,0	238,2	223,1	368,6	358,8	271,9	258,5	Manufacture of computer, electronic and optical products
157,9	153,0	140,9	147,9	152,8	153,0	147,8	127,6	Manufacture of electrical equipment
124,6	117,9	115,4	106,5	114,0	123,8	128,4	87,5	Manufacture of machinery and equipment n. e. c.
84,6	80,1	76,7	73,2	89,6	97,7	106,3	71,6	Manufacture of motor vehicles, trailers and semi-trailers
0,0	0,0	0,0	0,0	0,0	0,0	0,0	0,0	Manufacture of other transport equipment
110,0	120,4	105,2	90,8	135,0	127,4	127,0	137,5	Manufacture of furniture
291,2	261,2	233,5	175,6	230,6	233,2	264,1	325,1	Other manufacturing
71,3	78,2	70,1	72,9	70,8	74,7	79,3	80,6	Repair and installation of machinery and equipment
79,7	76,7	83,6	77,6	77,0	79,2	88,3	98,8	Electricity and gas supply (except group 35.3)
79,7	76,7	83,6	77,6	77,0	79,2	88,3	98,8	Electricity and gas supply (except group 35.3)

- * index higher than 300

Note: Preliminary data

7.9 MJESEČNE STOPE PROMJENA IZRAČUNATE IZ DESEZONIRANIH INDEKSA PROMETA U INDUSTRIJI, decembar/prosinac 2022.
MONTH-ON-MONTH GROWTH RATES CALCULATED FROM SEASONALLY ADJUSTED INDICES ON TURNOVER IN INDUSTRY, December 2022

	VII 2022 VI 2022	VIII 2022 VII 2022	IX 2022 VIII 2022	X 2022 IX 2022	XI 2022 X 2022	XII 2022 XI 2022	
Ukupno industrija Prema GIG-u 2009.	1,6	-3,2	5,8	-7,4	2,1	-1,7	Total industry According to MIGs 2009.
AI Intermedijarni proizvodi	2,6	-3,3	7,3	-11,5	0,8	-0,2	Intermediate goods
AE Energija	-9,2	-1,7	17,7	-17,2	3,6	-7,0	Energy
BB Kapitalni proizvodi	7,3	4,1	-2,9	5,2	4,8	-3,7	Capital goods
CD Trajni proizvodi za široku potrošnju	0,7	-5,2	3,9	-2,9	1,0	-0,5	Consumer durables
CN Netrajni proizvodi za široku potrošnju Prema tržištima	3,6	-6,2	3,0	-0,9	7,7	-2,4	Consumer non-durables According to markets
Prodaja na domaće tržište	-1,8	1,4	4,6	-3,6	3,8	-0,8	Domestic industrial turnover
Prodaja na strano tržište	3,8	-6,0	6,5	-9,8	0,9	-2,4	Non-domestic industrial turnover

7.10 GODIŠNJE STOPE PROMJENA IZRAČUNATE IZ KALENDARSKI PRILAGOĐENIH INDEKSA PROMETA U INDUSTRIJI, decembar/prosinac 2022.
YEAR-ON-YEAR GROW RATES CALCULATED FROM WORKING-DAY ADJUSTED INDICES ON TURNOVER IN INDUSTRY, December 2022

	VIII 2022 VIII 2021	IX 2022 IX 2021	X 2022 X 2021	XI 2022 XI 2021	XII 2022 XII 2021	I-XII 2022 I-XII 2021	
Ukupno industrija Prema GIG-u 2009.	20,0	25,2	8,5	12,3	8,4	24,8	Total industry According to MIGs 2009.
AI Intermedijarni proizvodi	25,2	32,2	7,6	10,2	11,8	29,4	Intermediate goods
AE Energija	16,2	19,3	-12,7	-16,1	-30,1	28,6	Energy
BB Kapitalni proizvodi	24,8	25,8	30,7	35,0	28,4	24,9	Capital goods
CD Trajni proizvodi za široku potrošnju	-5,6	-3,6	-6,2	-7,3	-1,3	3,1	Consumer durables
CN Netrajni proizvodi za široku potrošnju Prema tržištima	10,4	14,6	10,4	22,9	14,7	15,0	Consumer non-durables According to markets
Prodaja na domaće tržište	10,7	12,9	2,5	8,6	9,5	16,9	Domestic industrial turnover
Prodaja na strano tržište	28,1	34,9	12,9	15,0	7,6	30,8	Non-domestic industrial turnover

7.11 IZVORNI INDEKSI PROMETA U INDUSTRIJI-UKUPNO, PREMA GIG, decembar/prosinac 2022.
GROSS INDICES ON TURNOVER IN INDUSTRY-TOTAL, PER MIGs, decembar 2022

	Struktura Structure	XII 2022 Ø 2021	XII 2022 XII 2021	I-XII 2022 I-XII 2021	
Ukupno industrija Prema GIG-u 2009.	100,00	114,5	107,5	125,4	Total industry According to MIGs 2009.
AI Intermedijarni proizvodi	56,17	108,2	110,6	130,1	Intermediate goods
AE Energija	9,69	98,8	75,8	130,3	Energy
Kapitalni proizvodi	11,10	130,5	125,9	124,4	Capital goods
CD Trajni proizvodi za široku potrošnju	5,19	102,6	98,6	102,8	Consumer durables
CN Netrajni proizvodi za široku potrošnju Prema tržištima	17,85	136,3	113,5	115,0	Consumer non-durables According to markets
Prodaja na domaće tržište	38,49	116,6	109,5	116,9	Domestic industrial turnover
Prodaja na strano tržište	61,51	113,2	106,4	130,7	Non-domestic industrial turnover

7.12 DESEZONIRANI INDEKSI PROMETA U INDUSTRIJI - UKUPNO
SEASONALLY ADJUSTED INDICES ON TURNOVER IN INDUSTRY - TOTAL

2015=100

Godina Year	Mjesec month	Ukupno Total	Prema glavnim industrijskim grupacijama By main industrial groupings				
			Intermedijarni proizvodi Intermediate goods	Energija Energy	Kapitalni proizvodi Capital goods	Trajni proizvodi za široku potrošnju Consumer durables	Netrajni proizvodi za široku potrošnju Consumer non- durables
2019	I	117,0	112,7	129,8	121,6	147,4	115,1
	II	122,8	123,2	123,9	129,3	144,8	117,2
	III	120,9	114,6	137,6	144,8	151,7	115,3
	IV	128,8	124,8	132,0	152,2	161,5	119,1
	V	127,3	112,5	130,2	167,4	157,8	122,8
	VI	129,7	122,7	121,1	173,5	147,5	112,7
	VII	114,6	109,0	123,4	121,1	149,7	111,4
	VIII	109,1	100,4	97,1	114,5	145,1	119,2
	IX	112,9	105,3	109,0	126,5	147,4	114,9
	X	113,2	105,1	114,2	123,1	148,3	117,3
	XI	113,0	106,2	117,8	117,0	151,0	113,6
	XII	110,7	104,5	119,2	102,7	147,3	111,6
2020	I	119,2	108,9	107,4	133,2	144,2	124,2
	II	116,4	104,8	108,7	131,0	152,5	122,2
	III	102,7	93,5	121,1	115,1	134,1	119,3
	IV	90,8	88,4	102,3	92,3	114,8	94,9
	V	94,2	91,4	95,8	103,2	131,3	100,3
	VI	99,1	91,3	93,3	112,9	149,3	106,8
	VII	107,6	98,4	95,9	130,6	152,1	105,5
	VIII	109,0	100,7	92,9	132,1	145,1	102,5
	IX	110,6	98,7	96,5	136,5	156,7	112,1
	X	115,6	104,6	105,0	138,1	160,8	115,0
	XI	116,5	109,1	111,3	134,8	155,7	109,5
	XII	120,2	113,6	111,9	150,9	161,1	109,7
2021	I	115,8	109,6	112,6	139,5	162,6	109,4
	II	114,5	108,7	109,8	137,1	158,0	108,4
	III	124,3	124,3	120,5	148,5	171,4	108,6
	IV	125,5	119,7	124,2	175,0	182,5	112,5
	V	124,9	122,1	118,2	157,0	174,7	111,3
	VI	134,1	131,5	124,7	156,8	176,2	121,2
	VII	128,5	125,3	123,6	160,8	166,4	115,6
	VIII	134,5	133,0	120,0	167,6	175,9	117,8
	IX	134,7	133,2	137,6	161,7	178,4	116,0
	X	140,8	142,3	155,6	164,0	181,0	119,1
	XI	141,4	140,3	167,7	168,8	185,3	116,5
	XII	145,7	142,1	187,4	168,6	177,9	121,6
2022	I	154,3	156,7	180,5	165,0	180,4	123,0
	II	160,7	160,8	188,0	180,8	187,3	123,0
	III	170,3	170,8	195,3	186,5	185,0	126,9
	IV	173,0	170,2	238,7	195,5	183,9	134,2
	V	168,4	168,6	248,8	189,0	176,0	129,2
	VI	161,7	165,5	156,1	187,5	177,5	133,1
	VII	164,3	169,8	141,8	201,1	178,8	137,9
	VIII	159,0	164,2	139,4	209,2	169,5	129,4
	IX	168,1	176,1	164,1	203,2	176,2	133,3
	X	155,7	155,9	135,9	213,7	171,1	132,1
	XI	158,9	157,1	140,7	224,0	172,9	142,3
	XII	156,2	156,9	130,9	215,7	172,0	138,9

7.13 KALENDARSKI PRILAGOĐENI INDEKSI PROMETA U INDUSTRIJI- UKUPNO
WORKING-DAY ADJUSTED INDICES ON TURNOVER IN INDUSTRY - TOTAL

2015=100

Godina Year	Mjesec month	Ukupno Total	Prema glavnim industrijskim grupacijama By main industrial groupings				
			Intermedijarni proizvodi Intermediate goods	Energija Energy	Kapitalni proizvodi Capital goods	Trajni proizvodi za široku potrošnju Consumer durables	Netrajni proizvodi za široku potrošnju Consumer non- durables
2019	I	103,3	101,4	129,8	99,8	141,8	94,0
	II	113,7	115,0	123,9	122,0	141,8	99,2
	III	123,1	118,0	137,6	156,7	151,4	113,7
	IV	134,3	131,3	132,0	169,2	163,5	116,8
	V	128,2	113,8	130,2	193,5	164,3	118,7
	VI	136,1	129,0	121,1	219,3	148,7	120,1
	VII	118,6	114,9	123,4	117,2	151,1	116,6
	VIII	107,1	97,9	97,1	99,2	134,8	126,9
	IX	117,1	109,0	109,0	130,8	151,9	121,7
	X	120,0	111,2	114,2	133,8	164,8	120,7
	XI	113,6	105,9	117,8	118,2	165,2	115,9
	XII	104,1	90,5	119,2	93,3	150,1	124,0
2020	I	105,9	100,7	107,4	116,0	144,4	102,7
	II	106,6	99,0	108,7	126,2	155,9	104,1
	III	108,0	98,6	121,1	116,7	116,5	118,6
	IV	92,9	91,2	102,3	89,1	85,3	91,7
	V	93,7	89,9	95,8	99,4	110,8	95,1
	VI	107,9	98,0	93,3	120,5	152,1	115,4
	VII	110,4	102,9	95,9	126,3	159,8	110,9
	VIII	105,3	99,4	92,9	120,5	139,6	108,2
	IX	117,3	105,8	96,5	147,7	171,7	118,4
	X	120,9	109,2	105,0	157,4	185,7	118,6
	XI	116,8	107,8	111,3	146,1	176,8	111,8
	XII	114,8	98,1	111,9	144,7	172,1	122,0
2021	I	101,9	97,9	112,6	120,7	157,9	90,2
	II	104,1	99,5	109,8	129,1	153,2	91,6
	III	130,2	134,2	120,5	154,1	165,9	107,4
	IV	131,1	126,8	124,2	184,2	174,4	109,1
	V	123,8	123,3	118,2	155,5	163,9	104,9
	VI	143,6	141,0	124,7	165,8	180,6	133,4
	VII	130,9	128,4	123,6	155,7	160,6	122,4
	VIII	132,0	131,0	120,0	151,9	160,4	123,3
	IX	141,6	141,1	137,6	168,1	185,3	122,1
	X	145,2	145,3	155,6	181,6	194,1	122,3
	XI	142,0	137,4	167,7	179,5	201,1	119,9
	XII	137,5	123,2	187,4	158,5	180,2	135,5
2022	I	138,0	141,4	180,5	138,6	168,0	101,1
	II	148,8	152,5	188,0	169,8	187,1	103,5
	III	176,3	187,8	195,3	193,2	194,9	125,3
	VI	180,8	183,4	238,7	209,1	192,9	131,1
	V	170,4	171,3	248,8	189,8	170,4	121,6
	VI	169,1	173,0	156,1	199,6	180,1	146,5
	VII	166,3	172,7	141,8	195,3	172,3	146,7
	VIII	158,4	164,0	139,4	189,6	151,4	136,1
	IX	177,4	186,5	164,1	211,5	178,7	139,9
	X	157,6	156,3	135,9	237,4	182,0	135,1
	XI	159,5	151,4	140,7	242,2	186,3	147,4
	XII	149,1	137,8	130,9	203,5	177,8	155,4

7.14 IZVORNI INDEKSI PROMETA U INDUSTRIJI - UKUPNO
GROSS INDUSTRIAL TURNOVER INDEX - TOTAL

2015=100

Godina Year	Mjesec month	Ukupno Total	Prema glavnim industrijskim grupacijama By main industrial groupings				
			Intermedijarni proizvodi Intermediate goods	Energija Energy	Kapitalni proizvodi Capital goods	Trajni proizvodi za široku potrošnju Consumer durables	Netrajni proizvodi za široku potrošnju Consumer non- durables
2019	I	103,5	101,6	129,8	100,6	141,8	94,4
	II	113,7	115,0	123,9	122,0	141,8	99,2
	III	123,4	118,6	137,6	150,8	151,4	111,5
	IV	133,2	129,8	132,0	171,9	163,5	117,8
	V	128,5	114,1	130,2	195,0	164,3	119,1
	VI	134,9	127,6	121,1	210,5	148,7	117,7
	VII	119,4	115,8	123,4	119,7	151,1	118,0
	VIII	107,0	97,8	97,1	98,9	134,8	126,6
	IX	116,7	108,5	109,0	129,5	151,9	121,1
	X	120,8	112,1	114,2	136,6	164,8	122,0
	XI	113,0	105,1	117,8	116,1	165,2	114,9
	XII	103,8	90,0	119,2	92,4	150,1	123,2
2020	I	106,2	101,0	107,4	116,9	144,4	103,1
	II	106,0	98,2	108,7	123,9	155,9	103,1
	III	110,2	101,2	121,1	118,4	116,5	119,7
	IV	91,7	89,7	102,3	90,5	85,3	92,4
	V	93,1	89,1	95,8	97,9	110,8	94,1
	VI	108,4	98,6	93,3	122,2	152,1	116,3
	VII	111,2	103,8	95,9	129,1	159,8	112,3
	VIII	104,4	98,2	92,9	117,2	139,6	106,4
	IX	117,8	106,4	96,5	149,8	171,7	119,3
	X	120,8	109,0	105,0	156,8	185,7	118,4
	XI	116,2	107,1	111,3	143,3	176,8	110,7
	XII	115,3	98,7	111,9	146,8	172,1	123,0
2021	I	101,3	97,2	112,6	118,3	157,9	89,2
	II	104,1	99,5	109,8	129,1	153,2	91,6
	III	131,3	135,5	120,5	156,4	165,9	108,3
	IV	131,0	126,7	124,2	186,9	174,4	109,9
	V	124,0	123,6	118,2	156,6	163,9	105,3
	VI	144,1	141,6	124,7	168,3	180,6	134,3
	VII	130,8	128,3	123,6	155,1	160,6	122,2
	VIII	131,9	130,9	120,0	151,3	160,4	123,0
	IX	142,1	141,7	137,6	170,5	185,3	123,0
	X	144,2	144,1	155,6	176,1	194,1	120,4
	XI	142,3	137,7	167,7	180,8	201,1	120,3
	XII	138,9	124,8	187,4	165,0	180,2	138,4
2022	I	138,0	141,4	180,5	138,6	168,0	101,1
	II	148,8	152,5	188,0	169,8	187,1	103,5
	III	178,4	190,4	195,3	196,1	194,9	126,3
	VI	178,8	180,9	238,7	206,8	192,9	130,4
	V	170,4	171,3	248,8	189,8	170,4	121,6
	VI	169,6	173,6	156,1	202,6	180,1	147,6
	VII	165,9	172,3	141,8	193,1	172,3	145,8
	VIII	159,2	164,9	139,4	193,9	151,4	137,9
	IX	177,9	187,0	164,1	214,7	178,7	141,0
	X	156,6	155,1	135,9	230,4	182,0	133,0
	XI	159,7	151,7	140,7	244,0	186,3	147,9
	XII	149,6	138,4	130,9	206,3	177,8	156,6

7.1 INDEKSI IZDATIH/IZDANIH ODOBRENJA ZA GRAĐENJE, januar/siječanj 2023.
INDICES OF BUILDING PERMITS ISSUED, January 2023

	$\frac{I\ 2023}{\emptyset\ 2022}$	$\frac{I\ 2023}{I\ 2022}$	
UKUPNO	97,6	117,4	TOTAL
Objekti visokogradnje	99,4	109,8	Buildings
Stambene zgrade	106,3	112,1	Residential buildings
Nestambene zgrade	81,2	102,3	Non-residential buildings
Objekti niskogradnje	91,3	158,8	Civil engineering

7.2 INDEKSI PREDVIĐENIH STANOVA
INDICIES OF PLANNED DWELLINGS

	$\frac{I\ 2023}{\emptyset\ 2022}$	$\frac{I\ 2023}{I\ 2022}$	
Broj	86,8	109,0	Number
Korisna površina	88,6	105,2	Useful floor area

7.3 IZDATA/IZDANA ODOBRENJA ZA GRAĐENJE PREMA VRSTI RADOVA, januar/siječanj 2023.
BUILDING PERMITS ISSUED BY TYPE OF WORKS, January 2023

Vrsta radova	Ukupno Total	Objekti visokogradnje Buildings	Objekti niskogradnje Civil engineering	Type of works
UKUPNO	256	202	54	TOTAL
Novogradnja	235	183	52	New construction
Dogradnja/Nadogradnja	15	15	-	Upgrade/extension
Obnavljanje starih urušenih zgrada	-	-	-	Renewal of old, ruinous or abandoned buildings
Prenamjena nestambenog prostora u nove stanove	1	1	-	Conversion of non-residential space into new dwellings
Ostale prenamjene prostora u zgradama	1	1	-	Other conversion of space in buildings
Ostale rekonstrukcije	4	2	2	Other reconstruction

7.4 STANOV I U OBJEKTIMA VISOKOGRADNJE ZA KOJA SU IZDATA/IZDANA ODOBRENJA ZA GRAĐENJE PREMA VRSTI ZGRADA,
RADOVA I BROJU SOBA, januar/siječanj 2023.

DWELLINGS IN BUILDINGS FOR WHICH PERMITS WERE ISSUED, BY TYPE OF BUILDINGS,
TYPE OF WORKS AND NUMBER OF ROOMS, January 2023

	Broj stanova Number of dwellings	Korisna površina, m ² Useful floor area, m ²	Stanovi prema broju soba Dwellings by number of rooms					
			1-sobni 1 room	2-sobni 2 rooms	3-sobni 3 rooms	4-sobni 4 rooms	5-sobni i višesobni 5 or more rooms	
UKUPNO	340	32.571	28	122	79	63	48	TOTAL
Stanovi u novim zgradama	319	31.144	21	115	74	63	46	Dwellings in new construction
Stambene zgrade	318	30.943	21	115	74	63	45	Residential buildings with:
Sa jednim stanom	113	14.758	10	13	26	30	34	One dwelling
Sa dva stana ili više stanova	205	16.185	11	102	48	33	11	Two or more dwellings
Nestambene zgrade	1	201	-	-	-	-	1	Non-residential buildings
Stanovi dobijeni dogradnjom/ nadogradnjom	14	1.003	5	2	5	-	2	Dwellings obtained by upgrade/extension
Stanovi dobijeni obnavljanjem starih urušenih zgrada	-	-	-	-	-	-	-	Dwellings obtained by renewal of old, ruinous or abandoned buildings
Stanovi dobijeni prenamjenom nestambenog prostora	7	424	2	5	-	-	-	Dwellings obtained by conversion of non-residential space

9.1 PRIJEVOZ PUTNIKA I ROBE ŽELJEZNICOM, IV tromjesečje 2022.
 RAIL TRANSPORT OF PASSENGERS AND GOODS, 4th quarter 2022

000'

	2021	Tromjesečje / Quarter 2022				2022	Index 2022 2021	
		I 1st	II 2nd	III 3rd	IV 4th			

PRIJEVOZ PUTNIKA ŽELJEZNICOM
 RAIL TRANSPORT OF PASSENGERS

Prevezeni putnici, ukupno	190	70	105	97	88	360	189,5	Passengers carried, total
Unutrašnji prijevoz	190	70	105	97	88	360	189,5	National transport
Međunarodni prijevoz	-	-	-	-	-	-	-	International transport
Putnički kilometri, ukupno	15.231	4.475	8.620	7.696	6.412	27.203	178,6	Passenger-kilometers, total
Unutrašnji prijevoz	15.231	4.475	8.620	7.696	6.412	27.203	178,6	National transport
Međunarodni prijevoz	-	-	-	-	-	-	-	International transport

PRIJEVOZ ROBE ŽELJEZNICOM
 RAIL TRANSPORT OF GOODS

Prevezena roba, ukupno tona	7.920	1.773	2.094	2.041	1.986	7.894	99,7	Goods carried, total tonnes
Unutrašnji prijevoz	4.891	1.124	1.304	1.136	1.089	4.653	95,1	National transport
Međunarodni prijevoz	3.029	643	725	825	787	2.980	98,4	International transport
Tranzit	-	6	65	80	110	261	-	Transit
Tonski kilometri, ukupno	800.727	171.798	213.622	216.288	232.212	833.920	104,1	Tonne-kilometers, total
Unutrašnji prijevoz	207.309	47.126	58.619	48.749	48.487	202.981	97,9	National transport
Međunarodni prijevoz	593.418	122.629	134.152	142.249	148.609	547.639	92,3	International transport
Tranzit	-	2.043	20.851	25.290	35.116	83.300	-	Transit

Napomena: Prethodni podaci

Note: Preliminary data

9.2 PROMET NA AERODROMIMA / U ZRAČNIM LUKAMA, IV tromjesečje 2022.

TRAFFIC IN AIRPORTS, 4th quarter 2022

	2021	Tromjesečje / Quarter 2022				2022	Index 2022 2021	
		I 1 st	II 2 nd	III 3 rd	IV 4 th			

PROMET AVIONA/ZRAKOPLOVA NA AERODROMIMA / U ZRAČNIM LUKAMA

AIRCRAFT TRAFFIC IN AIRPORTS

Međunarodni promet aviona/zrakoplova, ukupno	11.587	2.655	4.923	6.250	3.643	17.474	150,8	International aircraft traffic, total
Promet domaćih aviona/zrakoplova	534	134	131	134	140	539	100,9	Domestic aircraft traffic
Redovni promet	534	134	131	134	140	539	100,9	Scheduled traffic
Vanredni/lzvanredni promet	-	-	-	-	-	-	-	Non-scheduled traffic
Promet stranih aviona/zrakoplova	11.053	2.524	4.792	6.116	3.503	16.935	153,2	Foreign aircraft traffic
Redovni promet	10.613	2.414	4.567	5.647	3.407	16.035	151,1	Scheduled traffic
Vanredni/lzvanredni promet	440	110	225	469	96	900	204,5	Non-scheduled traffic

PROMET PUTNIKA NA AERODROMIMA / U ZRAČNIM LUKAMA

TRAFFIC OF PASSENGERS IN AIRPORTS

Međunarodni promet putnika, ukupno	1.062.381	237.102	502.755	723.196	392.726	1.855.779	174,7	International traffic of passengers, total
Promet stranim avionima/zrakoplovima	1.062.381	237.102	502.755	723.196	392.726	1.855.779	174,7	Foreign aircraft traffic
Redovni promet	1.035.562	234.412	492.197	682.143	389.742	1.798.494	173,7	Scheduled traffic
Vanredni/lzvanredni promet	26.819	2.690	10.558	41.053	2.984	57.285	213,6	Non-scheduled traffic

PROMET TERETA NA AERODROMIMA/U ZRAČNIM LUKAMA, tona

FREIGHT TRAFFIC IN AIRPORTS, tonnes

Međunarodni promet tereta, ukupno	1.776	434	425	461	435	1.664	93,7	International freight
Promet stranim avionima/zrakoplovima	395	98	90	97	95	380	96,2	Domestic aircraft traffic
Redovni promet	395	98	90	97	95	380	96,2	Scheduled traffic
Vanredni/lzvanredni promet	-	-	-	-	-	-	-	Non-scheduled traffic
Promet stranim avionima/zrakoplovima	1.381	336	285	323	340	1.284	93,0	Foreign aircraft traffic
Redovni promet	1.344	336	285	323	338	1.282	95,4	Scheduled traffic
Vanredni/lzvanredni promet	37	-	-	-	2	2	5,4	Non-scheduled traffic

9.3 ZRAČNI PRIJEVOZ, IV tromjesečje 2022.

Air transport, 4th quarter 2022

000

	2021	Tromjesečje / Quarter 2022				2022	Index 2022 2021	
		I 1 st	II 2 nd	III 3 rd	IV 4 th			
Broj letova, ukupno	534	131	134	134	140	539	100,9	Number of flights
Avio kilometri ukupno, 000	211	50	50	52	58	210	99,5	Aircraft kilometres performed, 000
Prevezena roba, ukupno tona	395	98	90	97	95	380	96,2	Freight carried, total tonnes

9.4 POŠTANSKE I KURIJSKE USLUGE, IV tromjesečje 2022.
POSTAL AND COURIER SERVICES, 4th quarter 2022

000

	2021	Tromjesečje / Quarter 2022				2022	Index 2022 2021
		I 1 st	II 2 nd	III 3 rd	IV 4 th		
Pismonosne pošiljke <i>Number of letters delivered</i>	50.001	13.749	12.124	12.410	12.699	50.982	102,0
Unutrašnji promet <i>Domestic</i>	46.687	12.854	11.326	11.527	11.865	47.572	101,9
Obične <i>Ordinary letters</i>	38.054	10.614	9.273	9.500	9.553	38.940	102,3
Knjižene <i>Registered</i>	8.633	2.240	2.053	2.027	2.312	8.632	100,0
Međunarodni promet, otpremljene <i>International, outgoing</i>	1.142	248	542	239	527	1.556	136,3
Međunarodni promet, prispjele <i>International, incoming</i>	2.172	647	256	644	307	1.854	85,4
Paketske pošiljke <i>Parcels</i>	185	43	37	37	43	160	86,5
Otpremljene <i>Outgoing</i>	140	31	27	26	30	115	82,1
Prispjele <i>Incoming</i>	45	12	11	11	13	45	100,0
Kurirske usluge <i>Courier services</i>	2.563	586	581	616	670	2.453	95,7
Platni promet <i>Payment operations</i>	22.040	5.767	5.739	5.771	5.533	22.810	103,5
Uplate <i>Payments</i>	19.354	5.113	4.911	5.088	4.866	19.978	103,2
Isplate <i>Payments</i>	2.315	572	727	547	567	2.413	104,2
Mjenjački poslovi <i>Exchange operations</i>	371	82	100	136	100	418	112,7

Napomena: prethodni podaci
Note: Preliminary data

9.5 TELEKOMUNIKACIJSKE USLUGE, IV tromjesečje 2022
 TELECOMMUNICATION SERVICES, 4th quarter 2022

	2021	Tromjesečje / Quarter 2021				2022	Index <u>2022</u> 2021
		I 1 st	II 2 nd	III 3 rd	IV 4 th		
Fiksni telefonski razgovori, mil. minuta <i>Minute of telephone calls by fixed telephones, 000 000</i>	2.072	542	508	526	592	2.168	104,6
Unutrašnji promet, polazni <i>National traffic, outgoing</i>	1.973	518	487	505	571	2.081	105,5
Međunarodni promet, polazni <i>International traffic, outgoing</i>	12	3	3	3	3	12	100,0
Terminirani unutrašnji promet alternativnih <i>Terminated national traffic, outgoing</i>	83	20	17	17	17	71	85,5
Terminirani međunarodni promet alternativnih <i>Terminated international traffic, outgoing</i>	4	1	1	1	1	4	100,0
Mobilni telefonski razgovori, mil. minuta <i>Post-paid minute of telephone calls by mobitel, 000 000</i>	1.790	427	455	463	451	1.796	100,3
Unutrašnji promet, polazni <i>National traffic, outgoing</i>	1.760	420	448	455	444	1.767	100,4
Međunarodni promet, polazni ¹⁾ <i>International traffic, outgoing</i>	30	7	7	8	7	29	96,7
Broj SMS poruka, u mil. <i>SMS message, 000 000</i>	277	64	71	73	68	276	99,6
Širokopojasni internet promet, mil. GB <i>Broadband internet traffic, 000 000</i>	371	100	101	103	108	412	111,1

9.6 REGISTRIRANA CESTOVNA MOTORNA VOZILA U 2022. GODINI
REGISTERED MOTOR VEHICLES IN 2022

	Ukupno <i>Total</i>	motocikli ¹⁾ i mopedi <i>Motorcycles and mopeds</i>	putnička vozila <i>Passenger car</i>	autobusi ²⁾ <i>Buses</i>	teretna vozila ³⁾ <i>Cargo vehicles</i>	ostalo <i>Other</i>	
Ukupno, broj	708.299	12.510	614.175	2.668	71.999	6.947	<i>Total, number</i>
Starost motornih vozila							<i>Age motor vehicles</i>
Do 1 godine	7.587	413	4.618	35	1.987	534	<i>Under 1 year</i>
1-2 godine	8.388	878	4.981	9	2.151	369	<i>1-2 year</i>
3-5 godina	27.955	1.094	19.645	107	6.619	490	<i>3-5 year</i>
6-10 godina	80.651	1.743	63.391	304	14.725	488	<i>6-10 year</i>
11-15 godina	153.835	3.078	133.402	665	16.099	591	<i>1-15 year</i>
Više od 15 godina	429.883	5.304	388.138	1.548	30.418	4.475	<i>More than 15 years</i>

9.7 PRVI PUT REGISTRIRANA CESTOVNA MOTORNA VOZILA U 2022. GODINI
FIRST TIME REGISTERED MOTOR VEHICLES IN 2022

	Ukupno <i>Total</i>	motocikli ¹⁾ i mopedi <i>Motorcycles and mopeds</i>	putnička vozila <i>Passenger car</i>	autobusi ²⁾ <i>Buses</i>	teretna vozila ³⁾ <i>Cargo vehicles</i>	ostalo <i>Other</i>	
Ukupno, broj	41.584	2.259	31.732	319	5.568	1.706	<i>Total, number</i>
Age motor vehicles							<i>Age motor vehicles</i>
Do 1 godine	7.553	406	4.617	35	1.985	510	<i>Under 1 year</i>
1-2 godine	2.173	581	959	7	419	207	<i>1-2 year</i>
3-5 godina	2.386	109	1.826	12	373	66	<i>3-5 year</i>
6-10 godina	8.768	313	7.041	30	1.304	80	<i>6-10 year</i>
11-15 godina	18.704	439	17.042	181	968	74	<i>1-15 year</i>
Više od 15 godina	2.000	411	247	54	519	769	<i>More than 15 years</i>

Napomena: Prethodni podaci

Note: Preliminary data

¹⁾ Motocikli također uključuju mopede

Motorcycles also include mopeds

²⁾ Autobusi također uključuju minibus i trolejbuse

Buses also include motor coaches and trolley buses

³⁾ Teretna vozila uključuju: kamione, tegljače i priključna vozila

Cargo vehicles include: lorries, road tractors and trailers

Izvor podataka: Agencija za identifikaciona/identifikacijska dokumenta, evidenciju i razmjenu podataka BiH.

Source of data: Agency for Identification Documents Registers and data Exchange of BiH

10.1 IZVOZ I UVOZ PO MJESECIMA TOKOM/TJEKOM 2022.
EXPORTS & IMPORTS IN 2022 BY MONTHS

	Izvoz Exports			Uvoz Imports			Trgovinski bilans u 000 KM Balance of Trade in 000 KM	Pokrivenost uvoza izvozom u procentima The Cover of imports by exports in percent
	000 KM	lančani indeksi Chain indices	struktura u % Structure in %	000 KM	lančani indeksi Chain indices	struktura u % Structure in %		
Ukupno / Total	12.106.706	-	100,0	20.395.216	-	100,0	-8.288.510	59,4
I	929.139	-	7,7	1.257.661	-	6,2	-328.522	73,9
II	918.173	98,8	7,6	1.475.190	117,3	7,2	-557.017	62,2
III	1.075.596	117,1	8,9	1.756.793	119,1	8,6	-681.197	61,2
IV	1.102.619	102,5	9,1	1.697.401	96,6	8,3	-594.782	65,0
V	1.068.481	96,9	8,8	1.752.352	103,2	8,6	-683.871	61,0
VI	1.027.334	96,1	8,5	1.858.883	106,1	9,1	-831.549	55,3
VII	971.228	94,5	8,0	1.772.167	95,3	8,7	-800.939	54,8
VIII	927.179	95,5	7,7	1.716.810	96,9	8,4	-789.631	54,0
IX	1.126.473	121,5	9,3	1.883.996	109,7	9,2	-757.523	59,8
X	1.016.985	90,3	8,4	1.770.387	94,0	8,7	-753.402	57,4
XI	1.000.860	98,4	8,3	1.717.338	97,0	8,4	-716.478	58,3
XII	942.639	94,2	7,8	1.736.238	101,1	8,5	-793.599	54,3

10.2 IZVOZ FEDERACIJE BOSNE I HERCEGOVINE PO PODRUČJIMA KLASIFIKACIJE DJELATNOSTI KD BiH 2010
EXPORTS OF FEDERATION OF BOSNIA AND HERZEGOVINA ACCORDING TO SECTIONS OF NACE Rev. 2

	XII 2022		XII 2022	XII 2022	I - XII 2022		I - XII 2022	
	000 KM	000 EUR	XI 2022	XII 2021	000 KM	000 EUR	I - XII 2021	
Ukupno	942.639	481.964	94,2	99,0	12.106.706	6.190.060	126,5	Total
A Poljoprivreda, šumarstvo i ribolov	5.682	2.905	56,6	90,6	88.051	45.020	105,1	Agriculture, forestry and fishing
B Vađenje ruda i kamena	18.483	9.450	97,5	283,2	133.200	68.104	261,5	Mining and quarrying
C Prerađivačka industrija	844.835	431.957	92,9	104,2	10.728.926	5.485.613	126,6	Manufacturing
D Proizvodnja i snabdijevanje električnom energijom, gasom/ plinom, parom i klimatizacija	43.118	22.046	150,0	48,5	619.179	316.581	131,4	Electricity, gas, steam and air conditioning supply
Ostalo	30.508	15.598	91,0	76,5	499.053	255.162	102,5	Other
Nerazvrstano po kategorijama	13	7	48,1	433,3	38.296	19.580	-	Unclassified according to category

10.3 UVOZ FEDERACIJE BOSNE I HERCEGOVINE PO PODRUČJIMA KLASIFIKACIJE DJELATNOSTI KD BiH 2010
IMPORTS OF FEDERATION OF BOSNIA AND HERZEGOVINA ACCORDING TO SECTIONS OF NACE Rev. 2

	XII 2022		XII 2022	XII 2022	I - XII 2022		I - XII 2022	
	000 KM	000 EUR	XI 2022	XII 2021	000 KM	000 EUR	I - XII 2021	
Ukupno	1.736.238	887.725	101,1	116,0	20.395.216	10.427.908	134,8	Total
A Poljoprivreda, šumarstvo i ribolov	59.897	30.625	98,9	125,7	642.002	328.250	132,1	Agriculture, forestry and fishing
B Vađenje ruda i kamena	76.751	39.242	124,6	94,9	1.044.181	533.881	181,2	Mining and quarrying
C Prerađivačka industrija	1.569.838	802.646	101,2	116,8	18.315.092	9.364.358	132,1	Manufacturing
D Proizvodnja i snabdijevanje električnom energijom, gasom/ plinom, parom i klimatizacija	20.146	10.300	53,2	111,5	252.533	129.118	204,2	Electricity, gas, steam and air conditioning supply
Ostalo	9.606	4.911	157,1	157,4	90.017	46.025	116,2	Other
Nerazvrstano po kategorijama	-	-	-	-	51.391	26.276	-	Unclassified according to category

Izvor: Baza podataka Uprave za indirektno/heizravno oporezivanje BiH.

Source: Indirect Taxation Authority of BiH database.

Prethodni podaci

Previous data

10.4 IZVOZ PO SEKTORIMA I ODSJECIMA SMTK - Rev. 4
EXPORTS BY SECTIONS AND DIVISIONS OF SITC Rev. 4

	XII 2022		XII 2022	XII 2022	I - XII 2022		I-XII 2022	
	000 KM	000 EUR	XI 2022	XII 2021	000 KM	000 EUR	I-XII 2021	
Ukupno	942.639	481.964	94,2	99,0	12.106.706	6.190.060	126,5	Total
0 Hrana i žive životinje	34.138	17.454	90,0	101,9	419.049	214.256	102,9	Food and live animals
00 Žive životinje	19	10	79,2	633,3	318	163	99,4	Live animals
01 Meso i mesne prerađevine	8.748	4.473	121,6	142,9	111.684	57.103	106,6	Meat and meat preparations
02 Mlijeko, mliječne prerađevine i jaja	6.477	3.312	80,5	113,4	73.187	37.420	107,7	Dairy products and birds' eggs
03 Ribe, vodozemci i njihove prerađevine	2.460	1.258	75,6	99,9	28.344	14.492	126,3	Fish, crustaceans, molluscs, prepar. of
04 Žitarice i proizvodi od žitarica	6.414	3.279	97,0	121,4	65.864	33.676	128,5	Cereals and cereal preparations
05 Voće i povrće	6.279	3.210	68,1	72,6	93.395	47.752	81,3	Vegetables and fruit
06 Šećer, šećerne prerađevine i med	53	27	38,1	19,0	1.056	540	77,2	Sugar, sugar preparations and honey
07 Kafa, čaj, kakao i začini	1.512	773	97,0	61,6	20.838	10.654	91,7	Coffee, tea, cocoa, spices
08 Hrana za životinje	251	128	92,6	49,6	6.051	3.094	107,2	Feeding stuff for animals
09 Ostali jestivi proizvodi	1.925	984	118,8	94,7	18.312	9.363	114,1	Miscellaneous edible products
1 Pića i duhan	4.398	2.249	139,1	103,3	56.905	29.095	110,8	Beverages and tobacco
11 Pića	4.164	2.129	135,0	103,6	51.018	26.085	113,9	Beverages
12 Duhan i proizvodi od duhana	234	120	300,0	97,9	5.887	3.010	89,7	Tobacco and tobacco manufactures
2 Sirove materije nejestive, osim goriva	54.016	27.618	83,1	87,3	785.595	401.668	104,5	Inedible raw materials, except fuel
21 Sirove kože i sirovo krzno	1.386	709	69,1	70,6	23.789	12.163	87,4	Hides, skins and furskins, raw
22 Uljano sjemenje i plodovi	15	8	44,1	250,0	367	188	112,6	Oil seeds and oleaginous fruits
23 Sirovi i sintetički kaučuk	7	4	36,8	175,0	107	55	172,6	Crude rubber
24 Drvo i pluta	19.446	9.943	69,1	104,2	267.425	136.732	109,3	Cork and wood
25 Celuloza i papirni otpaci	553	283	114,0	108,6	7.847	4.012	141,6	Pulp and waste paper
26 Sirova tekstilna vlakna i njihovi otpaci	19	10	73,1	158,3	512	262	296,0	Crude textile fibres and their wastes
27 Prirodna đubriva i minerali osim goriva	10.261	5.246	124,0	125,4	84.284	43.094	142,9	Crude fertilizers and minerals ex. fuels
28 Metalne rude i otpaci od metala	21.114	10.795	83,5	66,2	389.129	198.958	96,5	Metalliferous ores and metal scrap
29 Sirovine biljne i životinjske, ostale	1.215	621	170,6	181,3	12.135	6.205	107,6	Crude animal and vegetable materials
3 Mineralna goriva, maziva i srodni proizvodi	93.523	47.818	116,0	64,3	1.250.443	639.341	152,9	Mineral fuels, lubricants and similar products
32 Ugalj, koks i briketi	41.298	21.115	94,8	77,4	555.706	284.128	176,0	Coal, coke and briquettes
33 Nafta i derivati od nafte	8.499	4.345	107,6	256,0	74.234	37.955	242,2	Petroleum and petroleum products
34 Prirodni i industrijski gas	608	311	135,7	-	1.324	677	-	Gas, natural and manufactured
35 Električna energija	43.118	22.046	150,0	48,5	619.179	316.581	131,4	Electricity
4 Ulja, masti i voskovi životinjskog ili biljnog porijekla	76	39	43,4	49,0	1.214	621	153,3	Edible oil, lard and wax of animal or plant origin
41 Životinjska ulja i masti	61	31	110,9	84,7	741	379	172,3	Animal oils and fats
42 Biljna ulja i masti, sirova i rafinirana	11	6	16,2	13,3	377	193	104,7	Vegetable fats, oils, crude and refined
43 Prerađena biljna i životinjska ulja i masnoće	4	2	7,7	-	96	49	-	Processed animal or vegetable fats and oils
5 Hemijski/Kemijski proizvodi	91.034	46.545	102,1	132,1	847.126	433.129	133,9	Chemical products
51 Organske hemikalije/kemikalije	1.215	621	46,7	39,9	32.484	16.609	103,9	Organic chemicals
52 Anorganske hemikalije/kemikalije	43.058	22.015	116,6	200,2	400.189	204.613	171,8	Inorganic chemicals
53 Boje i štavila	517	264	45,2	90,5	16.976	8.680	111,1	Dyeing, tanning, colouring materials
54 Medicinski i farmaceutski proizvodi	22.465	11.486	114,9	92,4	100.130	51.196	88,6	Medical and pharmaceutical products
55 Toaletni proizvodi i proizvodi za čišćenje	3.644	1.863	95,6	160,0	41.225	21.078	108,6	Toilet, cleaning and perfume materials

10.4 IZVOZ PO SEKTORIMA I ODSJECIMA SMTK - Rev. 4 (nastavak)
EXPORTS BY SECTIONS AND DIVISIONS OF SITC Rev. 4 (continued)

	XII 2022		XII 2022	XII 2022	I - XII 2022		I-XII 2022	
	'000 KM	'000 EUR	XI 2022	XII 2021	'000 KM	'000 EUR	I-XII 2021	
56 Vještačka đubriva	219	112	65,4	89,4	3.944	2.017	228,9	Processed fertilizers
57 Plastične mase u primarnim oblicima	974	498	102,0	181,7	14.151	7.235	137,5	Plastics in primary forms
58 Plastične mase, ne-primarni oblici	9.423	4.818	72,8	98,3	157.760	80.661	123,5	Plastics in non-primary forms
59 Ostale hemikalije/kemikalije	9.519	4.867	87,2	140,0	80.267	41.040	128,7	Chemicals, n.e.s.
6 Industrijski proizvodi, razvrstani uglavnom po vrsti sirovina	267.164	136.599	94,2	89,5	3.799.732	1.942.772	138,5	Industrial products, classified mostly by raw material
61 Koža, krzno i proizvodi od kože i krzna	2.775	1.419	57,9	91,3	50.282	25.709	122,2	Leather, products of, dressed furskins
62 Guma i gumeni proizvodi	501	256	102,7	44,9	6.472	3.309	95,3	Rubber manufactures, n.e.s.
63 Proizvodi od drveta, osim namještaja	14.632	7.481	81,1	105,7	200.254	102.388	123,2	Wood manufactures (excl. furniture)
64 Papir, ljepenka i ostali slični proizvodi	21.484	10.985	112,6	84,7	308.334	157.649	131,9	Paper, paperboard and articles thereof
65 Predivo, tkanine i tekstilni proizvodi	5.543	2.834	99,9	138,8	67.376	34.449	124,9	Textile yarn, fabrics, made-up articles
66 Proizvodi od nemetalnih minerala	24.866	12.714	108,4	145,2	242.054	123.760	140,7	Non-metallic mineral manufactures
67 Željezo i čelik	40.837	20.880	107,0	74,2	529.290	270.622	95,6	Iron and steel
68 Obojeni metali	66.841	34.175	102,2	70,4	1.185.874	606.328	183,1	Non-ferrous metals
69 Metalni proizvodi	89.685	45.855	82,3	106,6	1.209.796	618.559	138,7	Manufactures of metals
7 Mašine/Strojevi i transportna sredstva	159.121	81.357	78,0	126,1	2.179.448	1.114.334	123,0	Machinery and transport equipment
71 Pogonske mašine i oprema	18.039	9.223	79,0	119,0	245.998	125.777	106,2	Power-generating engine, equipment
72 Mašine specijaliz. za odred. industrije	10.265	5.248	65,4	110,1	149.685	76.533	129,4	Machines special. for partic. industries
73 Mašine za obradu metala	4.440	2.270	94,0	104,1	62.032	31.716	140,3	Metal working machinery
74 Ostale industrijske mašine i dijelovi	34.946	17.868	77,8	110,5	462.381	236.412	114,0	Other industrial machinery and parts of
75 Kancelarijske mašine i mašine za automatsku obradu podataka	1.573	804	153,0	118,6	16.611	8.493	150,0	Office machines and automatic data processing machines
76 Telekomunikacijski aparati i aparati za snimanje zvuka	942	482	127,8	152,9	8.506	4.349	93,2	Telecommunications and sound recording apparatus
77 Električne mašine, aparati i uređaji	53.112	27.156	75,2	139,0	774.348	395.918	128,5	Electrical machinery, appliances, parts
78 Drumska vozila	35.257	18.027	82,3	139,1	453.508	231.875	130,5	Road vehicles
79 Ostala transportna vozila	547	280	83,3	189,9	6.379	3.262	160,3	Other transport equipment
8 Razni industrijski proizvodi	239.109	122.254	100,8	112,0	2.728.111	1.394.861	114,0	Miscellaneous industrial goods
81 Montažne zgrade, sanitarni, rasvjetni i grijajući uređaji	14.592	7.461	54,0	134,9	262.624	134.278	147,9	Fabricated buildings; sanitary, heating, lighting equipment
82 Namještaj i njegovi dijelovi	62.553	31.983	87,7	95,2	794.921	406.437	102,0	Furniture and furnishings
83 Torbe, tašne, neseseri i slični proizvodi	919	470	69,0	108,0	15.399	7.873	118,0	Travel goods, handbags and similar
84 Odjeća	41.192	21.061	106,0	124,0	413.861	211.604	112,1	Clothing
85 Obuća	23.183	11.853	98,2	103,3	284.557	145.492	116,7	Footwear
87 Naučni i kontrolni instrumenti	4.125	2.109	85,4	127,8	57.004	29.146	161,5	Scientific and controlling instruments
88 Fotografski i optički proizvodi, satovi	148	76	778,9	361,0	406	208	51,7	Photo and optical equipment; watches
89 Ostali industrijski proizvodi	92.397	47.242	131,8	119,7	899.339	459.825	116,1	Miscellaneous manufactured articles
9 Proizvodi, nerazvrstani po kategorijama	60	31	62,5	-	39.083	19.983	-	Products and transactions, unclassified

Izvor: Baza podataka Uprave za indirektno/neizravno oporezivanje BiH.

Source: Indirect Taxation Authority of BiH database.

Prethodni podaci

Previous data

10.5 UVOZ PO SEKTORIMA I ODSJECIMA SMTK - Rev. 4
IMPORTS BY SECTIONS AND DIVISIONS OF SITC Rev. 4

	XII 2022		XII 2022	XII 2022	I - XII 2022		I-XII 2022	
	'000 KM	'000 EUR	XI 2022	XII 2021	'000 KM	'000 EUR	I-XII 2021	
Ukupno	1.736.238	887.724	101,1	116,0	20.395.216	10.427.908	134,8	<i>Total</i>
0 Hrana i žive životinje	204.833	104.729	106,1	121,7	2.085.581	1.066.341	122,2	<i>Food and live animals</i>
00 Žive životinje	3.965	2.027	125,2	82,0	46.968	24.014	95,7	<i>Live animals</i>
01 Meso i mesne preradevine	32.240	16.484	101,5	123,3	331.086	169.282	128,5	<i>Meat and meat preparations</i>
02 Mlijeko, mliječne preradevine i jaja	19.864	10.156	104,6	113,6	226.427	115.770	122,7	<i>Dairy products and birds' eggs</i>
03 Ribe, vodozemci i njihove preradevine	10.950	5.599	165,4	215,7	84.751	43.332	143,7	<i>Fish, crustaceans, molluscs, prepar. of</i>
04 Žitarice i proizvodi od žitarica	32.903	16.823	85,5	127,8	356.162	182.103	136,1	<i>Cereals and cereal preparations</i>
05 Voće i povrće	29.039	14.847	113,5	98,0	305.095	155.993	105,2	<i>Vegetables and fruit</i>
06 Šećer, šećerne preradevine i med	5.462	2.793	95,8	129,5	51.803	26.486	123,3	<i>Sugar, sugar preparations and honey</i>
07 Kafa, čaj, kakao i začini	28.588	14.617	110,7	133,1	268.992	137.533	119,1	<i>Coffee, tea, cocoa, spices</i>
08 Hrana za životinje	8.444	4.317	107,0	114,0	84.236	43.069	121,3	<i>Feeding stuff for animals</i>
09 Ostali jestivi proizvodi	33.378	17.066	115,1	126,9	330.061	168.758	123,7	<i>Miscellaneous edible products</i>
1 Pića i duhan	44.690	22.850	118,0	120,9	480.238	245.542	124,1	<i>Beverages and tobacco</i>
11 Pića	32.237	16.483	104,8	113,0	375.936	192.213	121,3	<i>Beverages</i>
12 Duhani i proizvodi od duhana	12.453	6.367	175,6	147,6	104.302	53.329	135,3	<i>Tobacco and tobacco manufactures</i>
2 Sirove materije nejestive, osim goriva	30.708	15.701	118,9	184,2	296.933	151.819	150,1	<i>Inedible raw materials, except fuel</i>
21 Sirove kože i sirovo krzno	1.479	756	81,5	108,0	20.599	10.532	109,9	<i>Hides, skins and furskins, raw</i>
22 Uljano sjemenje i plodovi	955	488	78,3	133,6	10.256	5.244	120,5	<i>Oil seeds and oleaginous fruits</i>
23 Sirovi i sintetički kaučuk	238	122	240,4	116,7	2.596	1.327	121,6	<i>Crude rubber</i>
24 Drvo i pluta	15.133	7.737	115,7	234,8	129.601	66.264	211,3	<i>Cork and wood</i>
25 Celuloza i papirni otpaci	3.608	1.845	314,6	624,2	14.055	7.186	203,9	<i>Pulp and waste paper</i>
26 Sirova tekstilna vlakna i njihovi otpaci	1.525	780	109,9	223,0	14.274	7.298	117,1	<i>Crude textile fibres and their wastes</i>
27 Prirodna đubriva i minerali osim goriva	2.675	1.368	111,3	102,6	27.750	14.188	112,3	<i>Crude fertilizers and minerals ex. fuels</i>
28 Metalne rude i otpaci od metala	2.244	1.147	111,6	149,9	46.754	23.905	131,4	<i>Metalliferous ores and metal scrap</i>
29 Sirovine biljne i životinjske, ostale	2.851	1.458	106,9	110,8	31.048	15.875	111,8	<i>Crude animal and vegetable materials</i>
3 Mineralna goriva, maziva i srodni proizvodi	287.611	147.053	90,8	119,8	3.771.630	1.928.404	181,4	<i>Mineral fuels, lubricants and similar products</i>
32 Ugalj, koks i briketi	71.103	36.354	107,8	134,9	932.363	476.710	200,6	<i>Coal, coke and briquettes</i>
33 Nafta i derivati od nafte	173.407	88.662	87,2	130,1	2.381.459	1.217.621	179,9	<i>Petroleum and petroleum products</i>
34 Prirodni i industrijski gas	22.955	11.737	164,4	63,6	205.275	104.955	122,7	<i>Gas, natural and manufactured</i>
35 Električna energija	20.146	10.300	53,2	111,5	252.533	129.118	204,2	<i>Electricity</i>
4 Ulja, masti i voskovi životinjskog ili biljnog porijekla	7.670	3.922	99,8	91,2	97.383	49.791	113,4	<i>Edible oil, lard and wax of animal or plant origin</i>
41 Životinjska ulja i masti	977	500	82,2	229,3	7.554	3.862	219,6	<i>Animal oils and fats</i>
42 Biljna ulja i masti, sirova i rafinirana	5.993	3.064	96,0	81,0	83.003	42.439	104,8	<i>Vegetable fats, oils, crude and refined</i>
43 Prerađena biljna i životinjska ulja i masnoće	700	358	271,3	119,5	6.826	3.490	209,7	<i>Processed animal or vegetable fats and oils</i>
5 Hemijski/Kemijski proizvodi	182.132	93.123	97,8	100,8	2.305.620	1.178.845	115,5	<i>Chemical products</i>
51 Organske hemikalije/kemikalije	7.457	3.813	106,7	106,8	91.333	46.698	135,1	<i>Organic chemicals</i>
52 Anorganske hemikalije/kemikalije	5.075	2.595	98,7	148,0	62.448	31.929	186,0	<i>Inorganic chemicals</i>
53 Boje i štavila	8.351	4.270	83,5	88,6	137.247	70.173	110,4	<i>Dyeing, tanning, colouring materials</i>
54 Medicinski i farmaceutski proizvodi	49.861	25.494	114,0	110,6	526.608	269.250	109,7	<i>Medical and pharmaceutical products</i>
55 Toaletni proizvodi i proizvodi za čišćenje	29.578	15.123	95,6	109,3	359.406	183.761	110,6	<i>Toilet, cleaning and perfume materials</i>

10.5 UVOZ PO SEKTORIMA I ODSJECIMA SMTK - Rev. 4 (nastavak)
IMPORTS BY SECTIONS AND DIVISIONS OF SITC Rev. 4 (continued)

	XII 2022		XII 2022	XII 2022	I - XII 2022		I-XII 2022	
	000 KM	000 EUR	XI 2022	XII 2021	000 KM	000 EUR	I-XII 2021	
56 Vještačka đubriva	1.200	614	61,6	66,2	30.427	15.557	155,7	Processed fertilizers
57 Plastične mase u primarnim oblicima	28.568	14.607	86,0	73,2	464.131	237.306	117,6	Plastics in primary forms
58 Plastične mase, ne-primarni oblici	30.324	15.504	89,0	97,6	410.096	209.679	114,0	Plastics in non-primary forms
59 Ostale hemikalije/kemikalije	21.718	11.104	107,9	129,4	223.924	114.491	117,1	Chemicals, n.e.s.
6 Industrijski proizvodi, razvrstani uglavnom po vrsti sirovina	443.845	226.934	101,0	101,8	5.838.443	2.985.149	135,8	Industrial products, classified mostly by raw material
61 Koža, krzno i proizvodi od kože i krzna	9.441	4.827	76,5	63,6	160.360	81.991	108,2	Leather, products of, dressed furskins
62 Guma i gumeni proizvodi	13.069	6.682	66,8	112,3	209.802	107.270	117,6	Rubber manufactures, n.e.s.
63 Proizvodi od drveta, osim namještaja	18.211	9.311	90,6	94,1	235.425	120.371	119,3	Wood manufactures (excl. furniture)
64 Papir, ljepenka i ostali slični proizvodi	27.459	14.040	96,6	96,5	385.471	197.088	131,5	Paper, paperboard and articles thereof
65 Predivo, tkanine i tekstilni proizvodi	48.602	24.850	102,7	104,3	552.544	282.511	107,3	Textile yarn, fabrics, made-up articles
66 Proizvodi od nemetalnih minerala	34.314	17.544	91,4	113,3	453.763	232.005	131,3	Non-metallic mineral manufactures
67 Željezo i čelik	90.310	46.175	99,2	101,5	1.190.936	608.916	138,3	Iron and steel
68 Obojeni metali	143.840	73.544	122,8	103,7	1.879.723	961.087	168,4	Non-ferrous metals
69 Metalni proizvodi	58.599	29.961	88,7	102,1	770.419	393.909	119,5	Manufactures of metals
7 Mašine/Strojevi i transportna sredstva	376.423	192.462	108,1	139,8	3.702.384	1.892.999	126,7	Machinery and transport equipment
71 Pogonske mašine i oprema	29.896	15.286	81,8	278,5	210.481	107.617	166,7	Power-generating engine, equipment
72 Mašine specijaliz. za odred. industrije	36.366	18.594	114,7	112,7	357.418	182.745	129,7	Machines special. for partic. industries
73 Mašine za obradu metala	19.731	10.088	105,7	150,6	169.809	86.822	139,3	Metal working machinery
74 Ostale industrijske mašine i dijelovi	63.202	32.315	107,7	133,6	694.473	355.078	123,2	Other industrial machinery and parts of
75 Kancelarijske mašine i mašine za automatsku obradu podataka	18.380	9.398	117,4	112,0	182.082	93.097	123,7	Office machines and automatic data processing machines
76 Telekomunikacijski aparati i aparati za snimanje zvuka	35.749	18.278	116,1	126,8	334.686	171.122	115,6	Telecommunications and sound recording apparatus
77 Električne mašine, aparati i uređaji	67.861	34.697	95,5	119,1	777.044	397.296	130,2	Electrical machinery, appliances, parts
78 Drumska vozila	104.641	53.502	124,4	163,4	969.546	495.721	121,9	Road vehicles
79 Ostala transportna vozila	597	305	50,1	183,7	6.845	3.500	137,8	Other transport equipment
8 Razni industrijski proizvodi	158.321	80.948	97,7	112,9	1.763.192	901.506	121,0	Miscellaneous industrial goods
81 Montažne zgrade, sanitarni, rasvjetni i grijaći uređaji	8.615	4.405	113,4	88,2	98.287	50.253	110,1	Fabricated buildings; sanitary, heating, lighting equipment
82 Namještaj i njegovi dijelovi	16.959	8.671	99,4	103,1	193.610	98.991	111,7	Furniture and furnishings
83 Torbe, tašne, neseseri i slični proizvodi	3.095	1.582	76,4	118,2	36.244	18.531	145,0	Travel goods, handbags and similar
84 Odjeća	46.488	23.769	97,4	125,7	476.558	243.660	122,1	Clothing
85 Obuća	14.258	7.290	94,6	107,1	194.645	99.520	129,4	Footwear
87 Naučni i kontrolni instrumenti	16.032	8.197	98,8	92,5	180.243	92.157	116,6	Scientific and controlling instruments
88 Fotografski i optički proizvodi, satovi	2.089	1.068	81,2	91,6	28.530	14.587	114,0	Photo and optical equipment; watches
89 Ostali industrijski proizvodi	50.785	25.966	98,3	122,4	555.075	283.805	123,6	Miscellaneous manufactured articles
9 Proizvodi, nerazvrstani po kategorijama	5	3	1,8	3,1	53.812	27.514	-	Products and transactions, unclassified

Izvor: Baza podataka Uprave za indirektno/neizravno oporezivanje BiH.

Source: Indirect Taxation Authority of BiH database.

Prethodni podaci

Previous data

10.6 IZVOZ FEDERACIJE BiH PREMA MEĐUNARODNOJ KLASIFIKACIJI EKONOMSKE NAMJENE PROIZVODA (BEC) Rev. 4
EXPORTS OF FEDERATION OF B&H, ACCORDING TO CLASSIFICATION BY BROAD ECONOMIC CATEGORIES (BEC) Rev. 4

	XII 2022		XII 2022	XII 2022	I - XII 2022		I-XII 2022	
	'000 KM	'000 EUR	XI 2022	XII 2021	'000 KM	'000 EUR	I-XII 2021	
Ukupno	942.639	481.964	94,2	99,0	12.106.706	6.190.060	126,5	Total
1. Hrana i pića	38.055	19.457	93,2	102,8	465.664	238.090	104,2	Food and beverages
2. Industrijski materijali	436.996	223.433	90,9	98,1	6.129.882	3.134.159	131,3	Industrial supplies
3. Goriva i maziva	91.387	46.725	106,5	62,7	1.248.563	638.380	150,0	Fuels and lubricants
4. Kapitalni proizvodi (osim transportnih sredstava), dijelovi i pribor	98.585	50.406	78,3	122,6	1.286.852	657.957	122,9	Capital goods (exc. transport equipment), parts and accessories
5. Transportna sredstva i njihovi dijelovi i pribor	44.072	22.534	78,7	126,3	597.993	305.749	125,1	Transport equipment, parts and accessories thereof
6. Proizvodi za široku potrošnju	192.489	98.418	96,9	108,5	2.089.279	1.068.231	111,8	Consumer goods
7. Proizvodi, drugdje nespomenuti	41.055	20.991	311,2	130,4	288.473	147.494	125,5	Goods, n.e.c.

10.7 UVOZ FEDERACIJE BiH PREMA MEĐUNARODNOJ KLASIFIKACIJI EKONOMSKE NAMJENE PROIZVODA (BEC) Rev. 4
IMPORTS OF FEDERATION OF B&H, ACCORDING TO CLASSIFICATION BY BROAD ECONOMIC CATEGORIES (BEC) Rev. 4

	XII 2022		XII 2022	XII 2022	I - XII 2022		I-XII 2022	
	'000 KM	'000 EUR	XI 2022	XII 2021	'000 KM	'000 EUR	I-XII 2021	
Ukupno	1.736.238	887.724	101,1	116,0	20.395.216	10.427.908	134,8	Total
1. Hrana i pića	229.550	117.367	105,3	117,8	2.426.285	1.240.540	120,8	Food and beverages
2. Industrijski materijali	598.368	305.941	102,4	104,4	7.671.417	3.922.333	133,7	Industrial supplies
3. Goriva i maziva	284.938	145.686	90,2	119,0	3.755.627	1.920.222	181,2	Fuels and lubricants
4. Kapitalni proizvodi (osim transportnih sredstava), dijelovi i pribor	266.803	136.414	105,3	132,9	2.628.322	1.343.840	129,0	Capital goods (exc. transport equipment), parts and accessories
5. Transportna sredstva i njihovi dijelovi i pribor	119.262	60.978	111,1	155,6	1.191.459	609.183	122,9	Transport equipment, parts and accessories thereof
6. Proizvodi za široku potrošnju	234.745	120.023	100,6	110,7	2.650.325	1.355.090	115,3	Consumer goods
7. Proizvodi, drugdje nespomenuti	2.572	1.315	48,7	562,8	71.781	36.701	-	Goods, n.e.c.

Izvor: Baza podataka Uprave za indirektno/neizravno oporezivanje BiH.

Source: Indirect Taxation Authority of BiH database.

Prethodni podaci

Previous data

10.8 IZVOZ NAJZNAČAJNIJIH PROIZVODA - VRIJEDNOST I STRUKTURA
EXPORTS OF TOP GOODS - VALUE AND STRUCTURE

Tarifni broj Tariff code	Roba	I - XII 2022		%	Goods
		000 KM	000 EUR		
Ukupan uvoz		12.106.706	6.190.060	100,0	Total imports
od toga					of which
7601208000	Legure aluminijuma, u sirovim oblicima, ostale	865.935	442.746	7,2	Unwrought aluminium
2716000000	Električna energija	619.179	316.581	5,1	Electrical energy
2704001000	Koks i polukoks od kamenog uglja	439.267	224.594	3,6	Coke and semi-coke of coal
8544499500	Ostali električni provodnici, za napon između 80 V i 1000 V	320.596	163.918	2,6	Electric conductors for a voltage > 80 V but < 1.000 V
7308909800	Ostale željezne ili čelične konstrukcije (osim montažnih zgrada) i dijelovi	263.303	134.625	2,2	Structures and parts of structures of iron or steel, n.e.s.
2836200000	Dinatrijum-karbonat	253.264	129.492	2,1	Disodium carbonate
3925200000	Vrata, prozori i njihovi okviri, pragovi, od plastičnih masa	219.033	111.990	1,8	Doors, windows and their frames and thresholds for doors, of plastics
9401610000	Tapecirana sjedišta	218.679	111.809	1,8	Upholstered seats
7214200000	Šipke od gvožđa, sa udubljenjima i slično	215.781	110.327	1,8	Bars of iron with some deformations
9401999000	Sjedišta i njihovi dijelovi, ostali	177.998	91.009	1,5	Seats, other
4804211000	Kraft papir za vreće, nepremazani, nebijeljeni	176.760	90.376	1,5	Unbleached sack kraft paper, uncoated
7610100000	Vrata, prozori i njihovi okviri, od aluminijuma	170.572	87.212	1,4	Doors, windows and their frames, of aluminium
7604299000	Ostali profili od legura aluminijuma	165.877	84.812	1,4	Solid profiles, of aluminium alloys, n.e.s.
9306303000	Municija i njeni dijelovi, za vojno oružje	164.432	84.073	1,4	Cartridges and other ammunition and projectiles and parts thereof, n.e.s.
8544499100	Izolovani električni provodnici, za napon <1000 V, bez priključaka	152.221	77.829	1,3	Electric wire and cables, for a voltage <=1000 V, insulated, with no connectors
8503009900	Ostali dijelovi za električne motore i generatore	141.882	72.543	1,2	Parts for electric motors and generators, electric generating sets and rotary converters, n.e.s.
7314201000	Rešetke, mreže i ograde od orebrene žice, zavarene, presjeka 3mm ili više	138.350	70.737	1,1	Grill, nets and fences of iron or steel wire, with a cross-sectional dimension of >= 3 mm
7204499000	Ostali otpaci od željeza ili čelika	134.232	68.632	1,1	Iron or steel cuttings
9406903800	Montažne zgrade, ostale	129.888	66.411	1,1	Prefabricated buildings, other
8482990000	Ostali dijelovi za kotrljajuće ležaje	114.418	58.501	0,9	Parts of ball or roller bearings (excl. balls, needles and rollers), n.e.s.
Izvoz svih ostalih roba		7.025.039	3.591.845	58,0	Exports of all other goods

Izvor: Baza podataka Uprave za indirektno/neizravno oporezivanje BiH.

Source: Indirect Taxation Authority of BiH database.

Prethodni podaci

Previous data

10.9 UVOZ NAJZNAČAJNIJIH PROIZVODA - VRIJEDNOST I STRUKTURA
IMPORTS OF TOP GOODS - VALUE AND STRUCTURE

Tarifni broj Tariff code	Roba	I - XII 2022		%	Goods
		000 KM	000 EUR		
Ukupan uvoz		20.395.216	10.427.909	100,0	Total imports
od toga					of which
2710194300	Diesel gorivo	1.871.867	957.070	9,2	Diesel fuel
7601100000	Aluminijum, nelegirani	805.254	411.720	3,9	Aluminium, unalloyed
2701121000	Bitumenozni kameni ugljen za koksovanje	782.830	400.255	3,8	Bituminous hard coal for coking
7408110000	Žica od bakra promjera preko 6 mm	300.813	153.803	1,5	Copper wire, more than 6 mm in diameter
2710124500	Benzin 95-98 oktana	263.322	134.634	1,3	Petrol 95-98 octane
3004900010	Gotovi lijekovi za prodaju na malo, ostali	262.601	134.266	1,3	Other medicaments in forms or packings for retail sale
2716000000	Električna energija	252.533	129.118	1,2	Electrical energy
7601202000	Legure aluminija u obliku ploča i poluga	249.849	127.746	1,2	Unwrought aluminium alloys in the form of slabs or billets
7210708000	Plosnati valjani proizvodi od željeza ili nelegalnog čelika, obojeni, lakirani ili plastificirani, ostali	158.932	81.261	0,8	Flat-rolled products of iron or non-alloy steel, painted, varnished or plastic coated
2711210000	Prirodni gas u gasovitom stanju	133.088	68.047	0,7	Natural gas in gaseous state
8517130000	Električni aparati za žičnu telefoniju, i slično, pametni telefoni	131.941	67.460	0,6	Smartphones
1001990000	Pšenica, ostala osim tvrde (durum) i sjemenske	119.482	61.090	0,6	Wheat and meslin (excl. seed for sowing, and durum wheat)
8703329000	Automobili, korišteni, sa diesel motorom od 1500 do 2500 cm3	119.390	61.043	0,6	Cars with diesel engine, 1500-2500 cm3, used
3002150000	Antiserumi, ostale frakcije krvi i imunološki proizvodi; vakcine.	115.286	58.945	0,6	Antiserums and other blood fractions and modified immunological products; vaccines.
7605110000	Žica od aluminijuma, prečnika preko 7 mm	110.746	56.624	0,5	Wire of non-alloy aluminium, with a maximum cross-sectional dimension of > 7 mm
8703321910	Automobili sa diesel motorom, novi, prvoga stepena rastavljenosti	106.489	54.447	0,5	Cars with diesel engine, new, disassembled
0201203000	Goveđe četvrti sa kostima, svježe	99.962	51.110	0,5	Forequarters of bovine animals, with bone in, fresh or chilled
3916200000	Monofilamenti, šipke, štapovi i profili, od polimera vinil hlorida	92.238	47.161	0,5	Monofilament, rods, sticks and profile shapes, of plastics
2203000100	Pivo od slada, u bocama	90.969	46.512	0,4	Beer made from malt, in bottles
2202100000	Voda, uključujući mineralnu i gaziranu, sa dodatim sladilima i aromama	89.575	45.799	0,4	Waters, incl. mineral and aerated, with added sugar, sweetener or flavour
Uvoz svih ostalih roba		14.238.049	7.279.799	69,8	Imports of all other goods

Izvor: Baza podataka Uprave za indirektno/neizravno oporezivanje BiH.

Source: Indirect Taxation Authority of BiH database.

Prethodni podaci

Previous data

10.10 TOP 10 ZEMALJA U IZVOZU I UVOZU
TOP 10 EXPORTS & IMPORTS COUNTRIES

	I - XII 2022			
	'000 KM	'000 EUR	Struktura u % Structure in %	
Ukupan izvoz	12.106.706	6.190.060	100,0	Total imports
Njemačka	2.013.612	1.029.543	16,6	Germany
Hrvatska	1.738.991	889.132	14,4	Croatia
Srbija	1.396.575	714.057	11,5	Serbia
Italija	1.267.197	647.908	10,5	Italy
Austrija	1.227.382	627.550	10,1	Austria
Slovenija	835.924	427.401	6,9	Slovenia
Crna Gora	399.236	204.126	3,3	Montenegro
Nizozemska	331.415	169.450	2,7	Netherlands
Francuska	262.592	134.261	2,2	France
Turska	242.321	123.897	2,0	Turkiye
Ostale zemlje	2.391.461	1.222.735	19,8	Other countries

	I - XII 2022			
	'000 KM	'000 EUR	Struktura u % Structure in %	
Ukupan uvoz	20.395.216	10.427.908	100,0	Total imports
Italija	2.342.031	1.197.461	11,5	Italy
Hrvatska	2.321.300	1.186.862	11,4	Croatia
Njemačka	2.241.044	1.145.828	11,0	Germany
Kina	1.670.651	854.190	8,2	China
Srbija	1.641.060	839.061	8,0	Serbia
Turska	1.349.513	689.995	6,6	Turkiye
SAD	892.188	456.168	4,4	United States
Indija	753.130	385.069	3,7	India
Austrija	741.632	379.190	3,6	Austria
Slovenija	720.494	368.383	3,5	Slovenia
Ostale zemlje	5.722.173	2.925.701	28,1	Other countries

Izvor: Baza podataka Uprave za indirektno/neizravno oporezivanje BiH.

Source: Indirect Taxation Authority of BiH database.

Prethodni podaci

Previous data

10.11 IZVOZ FEDERACIJE BOSNE I HERCEGOVINE PO ZEMLJAMA PREMA GEOGRAFSKIM ZONAMA
EXPORTS OF FEDERATION OF BOSNIA AND HERZEGOVINA BY COUNTRIES BY GEOGRAPHIC ZONES

	XII 2022		XII 2022	XII 2022	I - XII 2022		I-XII 2022	
	000 KM	000 EUR	XI 2022	XII 2021	000 KM	000 EUR	I-XII 2021	
Ukupno	942.639	481.964	94,2	99,0	12.106.706	6.190.060	126,5	<i>Total</i>
Zemlje EU	662.416	338.688	88,6	105,7	9.033.574	4.618.793	128,6	<i>EU countries</i>
Austrija	88.293	45.143	77,1	138,8	1.227.382	627.550	131,7	<i>Austria</i>
Belgija	4.561	2.332	72,2	101,9	92.008	47.043	164,4	<i>Belgium</i>
Bugarska	3.343	1.709	124,0	61,8	40.091	20.498	98,1	<i>Bulgaria</i>
Češka	15.530	7.940	126,3	179,8	151.510	77.466	122,0	<i>Czech Republic</i>
Kipar	372	190	229,6	379,6	2.476	1.266	163,6	<i>Cyprus</i>
Danska	3.355	1.715	71,4	76,5	49.201	25.156	115,8	<i>Denmark</i>
Estonija	276	141	30,1	-	4.970	2.541	346,1	<i>Estonia</i>
Finska	4	2	2,2	25,0	1.221	624	61,5	<i>Finland</i>
Francuska	19.337	9.887	88,3	142,3	262.592	134.261	125,9	<i>France</i>
Grčka	481	246	49,4	57,0	13.533	6.919	131,0	<i>Greece</i>
Hrvatska	136.863	69.977	99,6	124,0	1.738.991	889.132	146,8	<i>Croatia</i>
Irska	22	11	9,6	40,7	1.539	787	62,6	<i>Ireland</i>
Italija	85.893	43.916	103,6	80,6	1.267.197	647.908	130,6	<i>Italy</i>
Latvija (Letonija)	193	99	83,5	55,5	5.238	2.678	149,1	<i>Latvia</i>
Litvanija	4.351	2.225	96,6	154,0	57.955	29.632	158,4	<i>Lithuania</i>
Luksemburg	6.342	3.243	69,1	90,1	95.326	48.739	118,0	<i>Luxembourg</i>
Mađarska	16.816	8.598	84,4	100,0	238.947	122.172	140,1	<i>Hungary</i>
Malta	-	-	-	-	244	125	400,0	<i>Malta</i>
Nizozemska	26.682	13.642	94,3	125,3	331.415	169.450	120,7	<i>Netherlands</i>
Njemačka	145.591	74.439	80,0	105,4	2.013.612	1.029.543	122,3	<i>Germany</i>
Poljska	16.063	8.213	96,7	128,4	213.712	109.269	169,1	<i>Poland</i>
Portugal	590	302	64,3	70,2	47.799	24.439	803,9	<i>Portugal</i>
Rumunija	8.709	4.453	108,6	52,4	130.619	66.784	73,9	<i>Romania</i>
Slovačka	7.497	3.833	140,4	124,3	74.362	38.021	127,9	<i>Slovakia</i>
Slovenija	59.597	30.471	78,7	82,9	835.924	427.401	118,0	<i>Slovenia</i>
Španija	4.931	2.521	116,5	73,7	41.051	20.989	52,6	<i>Spain</i>
Švedska	6.724	3.438	86,9	89,9	94.659	48.398	119,7	<i>Sweden</i>
Zemlje EFTE	15.441	7.895	66,6	68,8	209.034	106.877	123,6	<i>EFTA countries</i>
Island	-	-	-	-	1.291	660	-	<i>Iceland</i>
Lihtenštajn	152	78	-	108,6	501	256	101,8	<i>Liechtenstein</i>
Norveška	2.260	1.156	59,9	183,3	36.513	18.669	177,6	<i>Norway</i>
Švicarska	13.029	6.662	68,8	61,8	170.729	87.292	115,3	<i>Switzerland</i>
Ostale evropske zemlje	211.080	107.923	105,2	82,1	2.451.682	1.253.525	122,5	<i>Other european countries</i>
Albanija	2.945	1.506	110,7	28,5	35.979	18.396	78,1	<i>Albania</i>
Crna Gora	32.201	16.464	122,3	107,0	399.236	204.126	134,6	<i>Montenegro</i>
Kosovo	9.250	4.729	102,1	150,4	106.512	54.459	126,5	<i>Kosovo</i>
Sjeverna Makedonija	9.925	5.075	94,3	112,1	109.099	55.781	117,8	<i>Macedonia FYR</i>
Ruska Federacija	17.242	8.816	99,1	86,2	73.730	37.698	85,8	<i>Russian Federation</i>
Srbija	113.989	58.282	102,2	81,0	1.396.575	714.057	137,6	<i>Serbia</i>
Turska	19.866	10.157	155,0	55,4	242.321	123.897	80,5	<i>Turkey</i>
Ujedinjeno Kraljevstvo	3.458	1.768	69,4	102,9	52.375	26.779	82,6	<i>United Kingdom</i>
Ostale zemlje	2.204	1.127	41,5	137,0	35.855	18.332	208,7	<i>Other countries</i>
Afrika	18.323	9.368	198,5	96,8	77.993	39.877	74,8	<i>Africa</i>
Zemlje sjeverne Afrike	8.972	4.587	104,2	71,0	57.995	29.652	72,2	<i>North Africa</i>

10.11 IZVOZ FEDERACIJE BOSNE I HERCEGOVINE PO ZEMLJAMA PREMA GEOGRAFSKIM ZONAMA (nastavak)
EXPORTS OF FEDERATION OF BOSNIA AND HERZEGOVINA BY COUNTRIES BY GEOGRAPHIC ZONES (continued)

	XII 2022		XII 2022	XII 2022	I - XII 2022		I-XII 2022	
	'000 KM	'000 EUR	XI 2022	XII 2021	'000 KM	'000 EUR	I-XII 2021	
Ostale Afričke zemlje	9.351	4.781	-	148,3	19.998	10.225	83,5	Other African countries
Amerika	16.897	8.639	195,8	112,2	133.630	68.324	93,5	America
Zemlje sjeverne Amerike	14.117	7.218	213,1	105,5	110.814	56.658	84,9	North America
Kanada	-	-	-	-	939	480	52,0	Canada
SAD	14.117	7.218	214,2	111,6	109.875	56.178	85,3	United States
Ostale zemlje	-	-	-	-	-	-	-	Other countries
Zemlje Centralne Amerike i Kariba	2.379	1.216	161,2	192,8	17.983	9.195	202,7	Centr. America and Caribbean
Zemlje Južne Amerike	401	205	76,1	89,9	4.833	2.471	136,6	South America
Azija	16.807	8.593	196,2	146,4	182.977	93.555	159,7	Asia
Zemlje Bliskog i Srednjeg Istoka	8.580	4.387	149,5	132,8	135.096	69.073	229,9	Near and Middle Eastern countries
Ostale zemlje Azije	8.227	4.206	291,0	163,9	47.881	24.481	85,8	Other Asian countries
Indija	311	159	71,0	91,5	5.206	2.662	172,0	India
Japan	179	92	-	426,2	522	267	170,6	Japan
Kina	1.353	692	119,7	72,8	14.669	7.500	75,9	China
Malezija	4.638	2.371	970,3	-	5.706	2.917	131,1	Malaysia
Ostale zemlje	1.746	893	223,8	62,8	21.778	11.135	75,6	Other countries
Zemlje okeanije i polarnog regiona	528	270	180,2	117,1	5.457	2.790	115,7	Oceania and Polar Regions
Australija i Novi Zeland	528	270	180,2	117,1	5.457	2.790	115,7	Australia and New Zealand
Australija	528	270	201,5	133,7	5.218	2.668	116,4	Australia
Novi Zeland	-	-	-	-	239	122	101,7	New Zealand
Ostale zemlje	-	-	-	-	-	-	-	Other countries
Ostale zemlje Okeanije i Polarnog Regiona	-	-	-	-	-	-	-	Other countries of Oceania and Polar Region
Neraspoređeno	1.147	586	46,0	208,5	12.359	6.319	103,4	Unclassified

Izvor: Baza podataka Uprave za indirektno/neizravno oporezivanje BiH.

Source: Indirect Taxation Authority of BiH database.

Prethodni podaci

Previous data

10.12 UVOZ FEDERACIJE BOSNE I HERCEGOVINE PO ZEMLJAMA PREMA GEOGRAFSKIM ZONAMA
IMPORTS OF FEDERATION OF BOSNIA AND HERZEGOVINA BY COUNTRIES BY GEOGRAPHIC ZONES

	XII 2022		XII 2022	XII 2022	I - XII 2022		I-XII 2022	
	'000 KM	'000 EUR	XI 2022	XII 2021	'000 KM	'000 EUR	I-XII 2021	
Ukupno	1.736.238	887.724	101,1	116,0	20.395.216	10.427.908	134,8	<i>Total</i>
Zemlje EU	1.016.875	519.920	99,0	119,4	11.817.088	6.041.981	129,9	<i>EU countries</i>
Austrija	51.516	26.340	81,1	90,7	741.632	379.190	120,5	<i>Austria</i>
Belgija	15.480	7.915	104,1	108,0	211.006	107.886	130,5	<i>Belgium</i>
Bugarska	5.204	2.661	78,9	94,1	84.443	43.175	104,5	<i>Bulgaria</i>
Češka	42.943	21.956	97,6	177,0	376.206	192.351	146,8	<i>Czech Republic</i>
Kipar	20	10	41,7	-	254	130	343,2	<i>Cyprus</i>
Danska	4.995	2.554	98,4	125,0	48.472	24.783	120,4	<i>Denmark</i>
Estonija	333	170	71,6	103,7	4.698	2.402	267,5	<i>Estonia</i>
Finska	6.385	3.265	144,1	434,1	35.179	17.987	243,5	<i>Finland</i>
Francuska	31.122	15.912	103,3	116,6	341.695	174.706	121,0	<i>France</i>
Grčka	9.654	4.936	186,0	60,3	159.622	81.613	129,6	<i>Greece</i>
Hrvatska	170.001	86.920	87,4	114,7	2.321.300	1.186.862	148,0	<i>Croatia</i>
Irska	5.913	3.023	121,0	109,7	68.709	35.130	113,9	<i>Ireland</i>
Italija	212.835	108.821	103,4	134,3	2.342.031	1.197.461	134,1	<i>Italy</i>
Latvija (Letonija)	473	242	101,9	224,2	5.465	2.794	125,5	<i>Latvia</i>
Litvanija	882	451	134,7	65,5	12.805	6.547	123,5	<i>Lithuania</i>
Luksemburg	285	146	19,1	84,1	8.215	4.200	157,6	<i>Luxembourg</i>
Mađarska	38.977	19.929	97,5	99,9	466.904	238.724	121,6	<i>Hungary</i>
Malta	418	214	39,9	426,5	5.177	2.647	76,4	<i>Malta</i>
Nizozemska	24.772	12.666	101,2	129,8	243.183	124.337	129,2	<i>Netherlands</i>
Njemačka	197.116	100.784	101,0	115,2	2.241.044	1.145.828	119,8	<i>Germany</i>
Poljska	65.073	33.271	104,5	147,2	603.470	308.549	127,2	<i>Poland</i>
Portugal	3.156	1.614	103,8	103,1	33.340	17.046	115,6	<i>Portugal</i>
Rumunija	17.595	8.996	122,9	117,4	195.488	99.951	130,5	<i>Romania</i>
Slovačka	18.805	9.615	103,8	134,1	205.055	104.843	130,6	<i>Slovakia</i>
Slovenija	59.938	30.646	104,5	103,0	720.494	368.383	120,1	<i>Slovenia</i>
Španija	24.192	12.369	126,1	142,7	232.833	119.046	128,7	<i>Spain</i>
Švedska	8.792	4.495	89,9	112,6	108.368	55.408	128,5	<i>Sweden</i>
Zemlje EFTE	21.296	10.888	196,5	220,1	158.941	81.265	113,6	<i>EFTA countries</i>
Island	25	13	138,9	52,1	735	376	271,2	<i>Iceland</i>
Lihtenštajn	103	53	156,1	139,2	939	480	193,2	<i>Liechtenstein</i>
Norveška	2.806	1.435	203,3	335,6	24.250	12.399	187,0	<i>Norway</i>
Švicarska	18.362	9.388	195,9	210,6	133.017	68.011	105,4	<i>Switzerland</i>
Ostale evropske zemlje	344.370	176.074	112,3	108,5	3.920.557	2.004.549	123,7	<i>Other european countries</i>
Albanija	2.875	1.470	82,7	152,5	34.556	17.668	106,0	<i>Albania</i>
Crna Gora	2.978	1.523	39,2	104,9	65.846	33.667	264,1	<i>Montenegro</i>
Kosovo	1.276	652	91,7	99,3	18.918	9.673	89,4	<i>Kosovo</i>
Sjeverna Makedonija	8.938	4.570	87,0	90,7	117.246	59.947	101,7	<i>Macedonia FYR</i>
Ruska Federacija	66.952	34.232	267,6	117,1	539.148	275.662	98,8	<i>Russian Federation</i>
Srbija	131.769	67.372	99,4	107,6	1.641.060	839.061	131,0	<i>Serbia</i>
Turska	112.265	57.400	101,1	105,1	1.349.513	689.995	131,9	<i>Turkey</i>
Ujedinjeno Kraljevstvo	13.042	6.668	113,1	157,1	109.811	56.145	112,6	<i>United Kingdom</i>
Ostale zemlje	4.275	2.186	113,2	64,0	44.459	22.732	78,8	<i>Other countries</i>
Afrika	4.815	2.462	46,7	136,4	83.953	42.924	168,5	<i>Africa</i>
Zemlje sjeverne Afrike	3.762	1.923	40,2	142,5	64.303	32.878	182,6	<i>North Africa</i>

10.12 UVOZ FEDERACIJE BOSNE I HERCEGOVINE PO ZEMLJAMA PREMA GEOGRAFSKIM ZONAMA (nastavak)
IMPORTS OF FEDERATION OF BOSNIA AND HERZEGOVINA BY COUNTRIES BY GEOGRAPHIC ZONES (continued)

	XII 2022		XII 2022	XII 2022	I - XII 2022		I-XII 2022	
	000 KM	000 EUR	XI 2022	XII 2021	000 KM	000 EUR	I-XII 2021	
Ostale Afričke zemlje	1.053	538	110,8	118,3	19.650	10.047	134,3	Other African countries
Amerika	83.939	42.917	103,6	123,5	1.150.915	588.453	190,2	America
Zemlje sjeverne Amerike	65.729	33.607	107,8	124,8	905.195	462.819	207,4	North America
Kanada	1.661	849	205,8	87,0	13.007	6.650	128,8	Canada
SAD	64.068	32.757	106,5	126,2	892.188	456.168	209,3	United States
Ostale zemlje	-	-	-	-	-	-	-	Other countries
Zemlje Centralne Amerike i Kariba	4.385	2.242	126,9	190,9	41.930	21.438	129,5	Centr. America and Caribbean
Zemlje Južne Amerike	13.825	7.069	83,1	106,2	203.790	104.196	149,6	South America
Azija	252.484	129.093	90,1	102,6	3.243.881	1.658.570	161,5	Asia
Zemlje Bliskog i Srednjeg Istoka	10.943	5.595	96,3	17,9	192.072	98.205	126,2	Near and Middle Eastern countries
Ostale zemlje Azije	241.541	123.498	89,8	130,6	3.051.809	1.560.365	164,4	Other Asian countries
Indija	27.004	13.807	61,4	157,4	753.130	385.069	399,3	India
Japan	9.899	5.061	117,1	152,7	88.911	45.459	109,4	Japan
Kina	154.837	79.167	93,3	119,1	1.670.651	854.190	142,7	China
Malezija	1.882	962	83,9	112,7	23.929	12.235	112,2	Malaysia
Ostale zemlje	47.919	24.501	99,1	162,2	515.188	263.411	130,9	Other countries
Zemlje okeanije i polarnog regiona	11.960	6.115	-	-	13.450	6.877	22,3	Oceania and Polar Regions
Australija i Novi Zeland	11.957	6.114	-	-	13.185	6.741	21,8	Australia and New Zealand
Australija	11.899	6.084	-	-	12.693	6.490	21,3	Australia
Novi Zeland	50	26	44,2	68,5	435	222	61,9	New Zealand
Ostale zemlje	8	4	114,3	-	57	29	335,3	Other countries
Ostale zemlje Okeanije i Polarnog Regiona	3	2	5,8	150,0	265	135	-	Other countries of Oceania and Polar Region
Neraspoređeno	499	255	48,4	136,3	6.431	3.288	260,7	Unclassified

Izvor: Baza podataka Uprave za indirektno/neizravno oporezivanje BiH.

Source: Indirect Taxation Authority of BiH database.

Prethodni podaci

Previous data

10.13 IZVOZ I UVOZ PO STATISTIČKIM PROCEDURAMA
EXPORTS & IMPORTS ACCORDING TO STATISTICAL PROCEDURES

	I - XII 2022		
	'000 KM	Struktura u % Structure in %	
Ukupan izvoz	12.106.706	100,0	Total exports
1 Redovan izvoz	8.761.705	72,4	Normal exports
2 Izvoz nakon unutrašnje obrade	3.339.323	27,6	Exports after inward processing
3 Izvoz na vanjsku obradu	5.677	0,0	Exports for outward processing
Ukupan uvoz	20.395.216	100,0	Total imports
1 Redovan uvoz	17.852.484	87,5	Normal imports
2 Uvoz na unutrašnju obradu	2.535.793	12,4	Imports for inward processing
3 Uvoz nakon vanjske obrade	6.940	0,0	Imports after outward processing

	I - XII 2022		
	'000 KM	Struktura u % Structure in %	
Ukupan izvoz	6.190.060	100,0	Total exports
1 Redovan izvoz	4.479.789	72,4	Normal exports
2 Izvoz nakon unutrašnje obrade	1.707.369	27,6	Exports after inward processing
3 Izvoz na vanjsku obradu	2.903	0,0	Exports for outward processing
Ukupan uvoz	10.427.909	100,0	Total imports
1 Redovan uvoz	9.127.830	87,5	Normal imports
2 Uvoz na unutrašnju obradu	1.296.530	12,4	Imports for inward processing
3 Uvoz nakon vanjske obrade	3.548	0,0	Imports after outward processing

Izvor: Baza podataka Uprave za indirektno/heizravno oporezivanje BiH.

Source: Indirect Taxation Authority of BiH database.

Prethodni podaci

Previous data

UNUTRAŠNJA/UNUTARNJA TRGOVINA
DOMESTIC TRADE

DESEZONIRANI I KALENDARSKI PRILAGOĐENI POKAZATELJI ¹⁾
SEASONALLY AND WORKING-DAY ADJUSTED INDICATORS ¹⁾

11.1 TRGOVINA NA MALO - MJESEČNE STOPE PROMJENA IZRAČUNATE IZ DESEZONIRANIH INDEKSA
MONTH - ON - MONTH GROWTH RATES CALCULATED ON BASIS OF SEASONALLY ADJUSTED INDICES

	<u>VII 2022</u> VI 2022	<u>VIII 2022</u> VII 2022	<u>IX 2022</u> VIII 2022	<u>X 2022</u> IX 2022	<u>XI 2022</u> X 2022	<u>XII 2022</u> XI 2022	
Ukupan promet - oblast 47*							<i>Total turnover - division 47</i>
Nominalno	1,2	0,9	-0,8	2,2	1,4	-0,4	<i>Value index</i>
Realno	1,1	0,9	-1,5	1,1	1,6	-0,3	<i>Volume index</i>
Promet od trgovine na malo							<i>Retail turnover</i>
Nominalno	0,8	0,5	-1,1	2,0	1,7	-0,7	<i>Value index</i>
Realno	0,9	-0,1	-1,6	0,9	2,4	-1,0	<i>Volume index</i>

11.2 TRGOVINA NA MALO - GODIŠNJE STOPE PROMJENA IZRAČUNATE IZ KALENDARSKI PRILAGOĐENIH INDEKSA
YEAR - ON - YEAR GROWTH RATES CALCULATED ON BASIS OF WORKING DAY ADJUSTED INDICES

	<u>VII 2022</u> VII 2021	<u>VIII 2022</u> VIII 2021	<u>IX 2022</u> IX 2021	<u>X 2022</u> X 2021	<u>XI 2022</u> XI 2021	<u>XII 2022</u> XII 2021	
Ukupan promet - oblast 47							<i>Total turnover - division 47</i>
Nominalno	15,1	14,7	15,5	17,8	20,2	16,2	<i>Value index</i>
Realno	-0,9	-0,3	0,7	1,8	5,8	3,4	<i>Volume index</i>
Promet od trgovine na malo							<i>Retail turnover</i>
Nominalno	16,3	16,0	15,1	16,5	18,6	14,3	<i>Value index</i>
Realno	1,0	0,7	0,4	1,0	5,2	2,2	<i>Volume index</i>

11.3 DESEZONIRANI INDEKSI PROMETA PREMA GLAVNOJ DJELATNOSTI POSLOVNOG SUBJEKTA, KD BIH 2010
SEASONALLY ADJUSTED TURNOVER INDICES, BY MAIN ACTIVITY OF BUSINESS ENTITY, ACCORDING TO KD BIH 2010

	Ukupan promet <i>Total turnover</i>						
	nominalno <i>Value indices</i>			realno <i>Volume indices</i>			
	<u>X 2022</u> IX 2022	<u>XI 2022</u> X 2022	<u>XII 2022</u> XI 2022	<u>X 2022</u> IX 2022	<u>XI 2022</u> X 2022	<u>XII 2022</u> XI 2022	
47 Trgovina na malo, osim trgovine motornim vozilima i motociklima	102,2	101,4	99,6	101,1	101,6	99,7	<i>Retail trade, except of motor vehicles and motorcycles</i>
47.11+ Trgovina na malo hranom, pićem i duhanskim proizvodima 47.2	102,1	103,3	99,1	101,0	102,6	98,4	<i>Retail trade of food, beverages and tobacco</i>
47.19+ Trgovina na malo do neprehrambenim proizvodima 47.4 (osim trgovine motornim gorivima) 47.9	100,0	102,7	100,7	99,7	103,0	100,4	<i>Retail trade of non-food products (except of automotive fuels)</i>
47- Trgovina na malo, osim specijalizirane trgovine motornim gorivom 47.30	101,1	103,0	99,9	100,3	102,8	99,5	<i>Retail trade, except of automotive fuels in specialised stores</i>

Prethodni podaci

Previous data

11.5 DESEZONIRANI INDEKSI PROMETA PREMA GLAVNOJ DJELATNOSTI POSLOVNOG SUBJEKTA, KD BIH 2010 (nastavak)
SEASONALLY ADJUSTED TURNOVER INDICES, BY MAIN ACTIVITY OF BUSINESS ENTITY, ACCORDING TO KD BIH 2010 (continued)

	Promet od trgovine na malo <i>Turnover from retailing activities</i>						
	nominalno <i>Value indices</i>			realno <i>Volume indices</i>			
	X 2022	XI 2022	XII 2022	X 2022	XI 2022	XII 2022	
	X 2022	X 2022	XI 2022	X 2022	X 2022	XI 2022	
Ukupno	102,0	101,7	99,3	100,9	102,4	99,0	<i>Total</i>
47 Trgovina na malo, osim trgovine motornim vozilima i motociklima	101,9	101,7	99,6	100,8	102,4	99,2	<i>Retail trade, except of motor vehicles and motorcycles</i>
47.11+ Trgovina na malo hranom, pićem i duhanskim proizvodima	102,1	102,7	99,8	101,2	102,3	99,0	<i>Retail trade of food, beverages and tobacco</i>
47.2							
47.19+47.4 Trgovina na malo neprehrambenim proizvodima (osim trgovine motornim gorivima)	99,2	103,3	99,7	99,2	104,8	98,5	<i>Retail trade of non-food products (except of automotive fuels)</i>
do 47.9							
47 - Trgovina na malo, osim specijalizirane trgovine motornim gorivom	100,7	103,0	99,8	100,1	103,7	98,7	<i>Retail trade, except of automotive fuels in specialised stores</i>
47.30							
Ostale djelatnosti (izvan G 47)	104,0	101,4	94,8	102,0	101,3	95,7	<i>Other activities (excl. G 47)</i>

11.6 KALENDARSKI PRILAGOĐENI INDEKSI PROMETA PREMA GLAVNOJ DJELATNOSTI POSLOVNOG SUBJEKTA, KD BIH 2010
WORKING-DAY ADJUSTED TURNOVER INDICES, BY MAIN ACTIVITY OF BUSINESS ENTITY, ACCORDING TO KD BIH 2010

	Ukupan promet <i>Total turnover</i>						
	nominalno <i>Value indices</i>			realno <i>Volume indices</i>			
	X 2022	XI 2022	XII 2022	X 2022	XI 2022	XII 2022	
	X 2021	XI 2021	XII 2021	X 2021	XI 2021	XII 2021	
47 Trgovina na malo, osim trgovine motornim vozilima i motociklima	117,8	120,2	116,2	101,8	105,8	103,4	<i>Retail trade, except of motor vehicles and motorcycles</i>
47.11+ Trgovina na malo hranom, pićem i duhanskim proizvodima	119,7	124,6	118,9	102,4	106,5	102,5	<i>Retail trade of food, beverages and tobacco</i>
47.2							
47.19+47.4 Trgovina na malo neprehrambenim proizvodima (osim trgovine motornim gorivima)	110,3	115,2	112,7	101,9	108,5	105,8	<i>Retail trade of non-food products (except of automotive fuels)</i>
do 47.9							
47 - Trgovina na malo, osim specijalizirane trgovine motornim gorivom	114,7	119,6	115,8	102,1	107,7	104,3	<i>Retail trade, except of automotive fuels in specialised stores</i>
47.30							

11.6 KALENDARSKI PRILAGOĐENI INDEKSI PROMETA PREMA GLAVNOJ DJELATNOSTI POSLOVNOG SUBJEKTA, KD BIH 2010 (nastavak)
WORKING-DAY ADJUSTED TURNOVER INDICES, BY MAIN ACTIVITY OF BUSINESS ENTITY, ACCORDING TO KD BIH 2010 (continued)

	Promet od trgovine na malo <i>Turnover from retailing activities</i>						
	nominalno <i>Value indices</i>			realno <i>Volume indices</i>			
	X 2022	XI 2022	XII 2022	X 2022	XI 2022	XII 2022	
	X 2021	XI 2021	XII 2021	X 2021	XI 2021	XII 2021	
Ukupno	116,5	118,6	114,3	101,0	105,2	102,2	<i>Total</i>
47 Trgovina na malo, osim trgovine motornim vozilima i motociklima	116,6	119,1	115,0	101,1	105,6	102,8	<i>Retail trade, except of motor vehicles and motorcycles</i>
47.11+ Trgovina na malo hranom, pićem i duhanskim proizvodima	118,3	121,2	117,7	101,2	103,7	101,5	<i>Retail trade of food, beverages and tobacco</i>
47.2							
47.19+47.4 Trgovina na malo neprehrambenim proizvodima (osim trgovine motornim gorivima)	109,3	115,9	110,5	101,8	110,6	105,2	<i>Retail trade of non-food products (except of automotive fuels)</i>
do 47.9							
47 - Trgovina na malo, osim specijalizirane trgovine motornim gorivom	113,6	118,4	114,1	101,6	107,5	103,5	<i>Retail trade, except of automotive fuels in specialised stores</i>
47.30							
Ostale djelatnosti (izvan G 47)	115,3	112,7	104,7	100,1	99,7	93,8	<i>Other activities (excl. G 47)</i>

Prethodni podaci

Previous data

11.7 KALENDARSKI PRILAGOĐENI INDEKSI PROMETA PREMA GLAVNOJ DJELATNOSTI POSLOVNOG SUBJEKTA, KD BIH 2010
WORKING-DAY ADJUSTED TURNOVER INDICES, BY MAIN ACTIVITY OF BUSINESS ENTITY, ACCORDING TO KD BIH 2010

θ 2015=100

		Ukupan promet Total turnover						
		nominalno Value indices			realno Volume indices			
		X 2022 θ 2015	XI 2022 θ 2015	XII 2022 θ 2015	X 2022 θ 2015	XI 2022 θ 2015	XII 2022 θ 2015	
47	Trgovina na malo, osim trgovine motornim vozilima i motociklima	163,1	153,1	170,4	138,3	131,1	147,4	Retail trade, except of motor vehicles and motorcycles
47.11+ 47.2	Trgovina na malo hranom, pićem i duhanskim proizvodima	160,9	154,9	184,8	128,4	122,8	145,8	Retail trade of food, beverages and tobacco
47.19+ 47.4 do 47.9	Trgovina na malo neprehrambenim proizvodima (osim trgovine motornim gorivima)	160,4	154,6	170,4	160,9	156,8	173,4	Retail trade of non-food products (except of automotive fuels)
47 - 47.30	Trgovina na malo, osim specijalizirane trgovine motornim gorivom	160,6	154,7	177,4	145,1	140,2	160,0	Retail trade, except of automotive fuels in specialised stores

11.7 KALENDARSKI PRILAGOĐENI INDEKSI PROMETA PREMA GLAVNOJ DJELATNOSTI POSLOVNOG SUBJEKTA, KD BIH 2010 (nastavak)
WORKING-DAY ADJUSTED TURNOVER INDICES, BY MAIN ACTIVITY OF BUSINESS ENTITY, ACCORDING TO KD BIH 2010 (continued)

θ 2015=100

		Promet od trgovine na malo Turnover from retailing activities						
		nominalno Value indices			realno Volume indices			
		X 2022 θ 2015	XI 2022 θ 2015	XII 2022 θ 2015	X 2022 θ 2015	XI 2022 θ 2015	XII 2022 θ 2015	
Ukupno		167,6	156,8	174,1	143,0	135,5	151,2	Total
47	Trgovina na malo, osim trgovine motornim vozilima i motociklima	169,2	158,7	178,2	144,4	137,0	154,7	Retail trade, except of motor vehicles and motorcycles
47.11+ 47.2	Trgovina na malo hranom, pićem i duhanskim proizvodima	167,4	160,6	194,4	133,7	127,3	153,5	Retail trade of food, beverages and tobacco
47.19+ 47.4 do 47.9	Trgovina na malo neprehrambenim proizvodima (osim trgovine motornim gorivima)	157,9	151,9	167,9	160,9	157,5	173,1	Retail trade of non-food products (except of automotive fuels)
47 - 47.30	Trgovina na malo, osim specijalizirane trgovine motornim gorivom	162,4	156,1	180,6	147,9	143,0	163,7	Retail trade, except of automotive fuels in specialised stores
Ostale djelatnosti (izvan G 47)		149,6	136,7	128,6	127,8	117,9	112,3	Other activities (excl. G 47)

Prethodni podaci
Previous data

UNUTRAŠNJA/UNUTARNJA TRGOVINA
DOMESTIC TRADE

IZVORNI, NEPRILAGOĐENI POKAZATELJI
GROSS, NON-ADJUSTED INDICATORS

11.8 NOMINALNI INDEKSI OD TRGOVINE NA MALO PREMA TRGOVAČKIM STRUKAMA
VALUE INDICES OF RETAIL TRADE BY BRANCHES

	$\frac{\text{XII 2022}}{\text{XI 2022}}$	$\frac{\text{XII 2022}}{\text{XII 2021}}$	$\frac{\text{I-XII 2022}}{\text{I-XII 2021}}$	Udio u ukupnom prometu Share in total turnover XII 2022	
Ukupno	111,0	114,3	119,4	100,0	Total
11 Nespecijalizirane prodavnice/ prodavaonice živežnim namirnicama	121,5	118,3	117,0	36,7	Non-specialized stores of food
19 Ostale nespecijalizirane prodavnice/ prodavaonice	116,3	108,9	106,0	10,5	Other non-specialized stores
21+22+23+ 24+25+26+29 Specijalizirane prodavnice/prodavaonice živežnim namirnicama	110,2	104,3	121,2	3,1	Specialized stores with food, beverages and tobacco
30 Motorna goriva i maziva	99,4	116,7	138,1	22,1	Automotive fuels and lubricants
51+71+72 Tekstil, obuća, odjevni i kožni predmeti	105,0	119,5	118,8	7,0	Textiles, clothes, footwear and leather products
52 Željezna roba, boje, staklo i ostali građevinski materijal u specijalnim prodavnicama/prodavaonicama	97,7	114,9	108,0	5,1	Hardware, paints and glass in specialised store
54+59 Namještaj, oprema za rasvjetu, električni i ostali aparati za domaćinstvo/kućanstvo	97,5	107,0	108,6	3,0	Furniture, lighting equipment, electrical and other household appliances,
73+74+75 Apoteke/ljekarne, medicinski i ortopedski proizvodi, kozmetički i toaletni proizvodi	121,0	107,9	112,4	8,4	Dispensing chemist, medical and orthopaedic, cosmetic and toilet goods
41+42+43+ 53+61+61+ 64+65+76+ 77+78 Ostala trgovina na malo u specijalnim prodavnicama/prodavaonicama	118,0	107,4	113,8	3,2	Other retail sale in specialised stores
79-99 Ostala trgovina na malo izvan prodavnica/prodavaonica	69,7	84,4	108,9	0,8	Other retail sale not in stores

Prethodni podaci

Previous data

12.1 DOLASCI I NOĆENJA TURISTA
TOURIST ARRIVALS AND NIGHTS

	Dolasci turista Tourist arrivals				Noćenja turista Tourist nights				
	XII 2022	XII 2022 XII 2021	I - XII 2022	I-XII 2022 I-XII 2021	XII 2022	XII 2022 XII 2021	I - XII 2022	I-XII 2022 I-XII 2021	
UKUPNO	70.485	124,4	1.011.027	151,7	134.995	120,6	2.135.990	142,8	TOTAL
Domaći	29.514	113,0	332.594	115,3	50.820	118,0	648.840	113,5	Domestic
Strani	40.971	134,1	678.433	179,4	84.175	122,3	1.487.150	160,8	Foreign

DOLASCI I NOĆENJA TURISTA PREMA VRSTAMA OBJEKATA
TOURIST ARRIVALS AND NIGHTS BY TYPES OF ACCOMMODATION

UKUPNO	70.485	124,4	1.011.027	151,7	134.995	120,6	2.135.990	142,8	TOTAL
Hoteli i sličan smještaj	68.140	124,7	970.309	151,6	129.502	120,8	2.035.182	142,5	Hotels and similiar accommodation
Odmarališta i slični objekti za kraći odmor	2.007	114,8	33.293	149,4	4.893	115,9	85.406	148,5	Holiday and other short-stay accommodation
Kampovi i prostori za kampiranje	212	114,0	5.909	159,0	411	108,2	12.756	140,2	Camps and camping grounds
Ostali smještaj	126	138,5	1.516	246,9	189	130,3	2.646	197,6	Other accommodation
DOMAĆI	29.514	113,0	332.594	115,3	50.820	118,0	648.840	113,5	DOMESTIC
Hoteli i sličan smještaj	28.357	114,2	314.732	115,6	48.428	119,2	611.687	114,2	Hotels and similiar accommodation
Odmarališta i slični objekti za kraći odmor	1.081	93,4	16.308	106,3	2.253	99,3	34.263	100,8	Holiday and other short-stay accommodation
Kampovi i prostori za kampiranje	15	28,3	648	114,7	24	42,1	1.047	117,9	Camps and camping grounds
Ostali smještaj	61	88,4	906	175,6	115	100,9	1.843	158,6	Other accommodation
STRANI	40.971	134,1	678.433	179,4	84.175	122,3	1.487.150	160,8	FOREIGN
Hoteli i sličan smještaj	39.783	133,5	655.577	178,2	81.074	121,9	1.423.495	159,5	Hotels and similiar accommodation
Odmarališta i slični objekti za kraći odmor	926	156,4	16.985	244,6	2.640	135,2	51.143	217,7	Holiday and other short-stay accommodation
Kampovi i prostori za kampiranje	197	148,1	5.261	167,0	387	119,8	11.709	142,6	Camps and camping grounds
Ostali smještaj	65	295,5	610	-	74	238,7	803	453,7	Other accommodation

12.2 DOLASCI I NOĆENJA TURISTA PREMA NAČINU DOLASKA
TOURIST ARRIVALS AND NIGHTS, BY ORGANIZATION OF TOURIST ARRIVALS

	Individualno Individual arrangement				Organizirano Organized trips				
	dolasci turista Tourist arrivals		noćenja turista Tourist nights		dolasci turista Tourist arrivals		noćenja turista Tourist nights		
	XII 2022	Struktura %	I - XII 2022	Struktura %	XII 2022	Struktura %	I - XII 2022	Struktura %	
UKUPNO	57.744	87,9	111.482	82,6	12.741	18,1	23.513	17,4	TOTAL
Domaći	26.465	45,8	46.132	41,4	3.049	23,9	4.688	19,9	Domestic
Strani	31.279	54,2	65.350	58,6	9.692	76,1	18.825	80,1	Foreign

12.3 SVRHA DOLASKA TURISTA
PURPOSE OF THE TRIP

	Poslovno Business				Ostalo Other				
	dolasci turista Tourist arrivals		noćenja turista Touristnights		dolasci turista Tourist arrivals		noćenja turista Touristnights		
	XII 2022	Struktura %	I - XII 2022	Struktura %	XII 2022	Struktura %	I - XII 2022	Struktura %	
UKUPNO	10.995	15,6	19.832	14,7	59.490	84,4	115.163	85,3	TOTAL
Domaći	5.238	47,6	8.591	43,3	24.276	40,8	42.229	36,7	Domestic
Strani	5.757	52,4	11.241	56,7	35.214	59,2	72.934	63,3	Foreign

12.4 DOLASCI I NOĆENJA TURISTA PO ZEMLJAMA PREBIVALIŠTA
TOURIST ARRIVALS AND NIGHTS BY COUNTRY OF RESIDENCE

	Dolasci turista <i>Tourist arrivals</i>				Noćenja turista <i>Tourist nights</i>				
	XII 2022	XII 2022 XII 2021	I - XII 2022	I-XII 2022 I-XII 2021	XII 2022	XII 2022 XII 2021	I - XII 2022	I-XII 2022 I-XII 2021	
UKUPNO STRANI	40.971	134,1	678.433	179,4	84.175	122,3	1.487.150	160,8	TOTAL
Albanija	197	45,1	3.151	162,0	382	47,0	6.213	146,5	Albania
Austrija	1.567	110,7	21.526	171,8	3.729	124,3	44.659	170,5	Austria
Belgija	172	135,4	4.771	169,8	398	143,7	10.737	160,6	Belgium
Bugarska	296	187,3	3.640	334,3	775	187,7	7.499	253,7	Bulgaria
Crna Gora	1.559	115,1	16.359	155,4	2.667	111,1	31.195	151,6	Montenegro
Češka	141	239,0	5.286	226,9	346	272,4	10.523	229,4	Czech Republic
Danska	85	57,8	5.030	210,8	208	65,4	13.495	231,7	Denmark
Estonija	5	125,0	359	120,9	9	225,0	634	94,9	Estonia
Finska	23	121,1	1.207	214,8	46	104,6	2.870	112,8	Finland
Francuska	289	102,9	13.904	189,7	666	109,7	44.650	210,5	France
Grčka	92	108,2	2.002	193,6	200	143,9	4.460	182,9	Greece
Nizozemska	326	93,4	15.230	209,7	832	105,5	38.205	212,0	Netherlands
Hrvatska	10.235	138,1	99.568	232,1	19.331	149,0	186.636	220,1	Croatia
Irska	67	176,3	2.889	352,8	194	215,6	9.725	446,1	Ireland
Island	-	-	164	315,4	-	-	401	284,4	Iceland
Italija	852	294,8	17.598	269,8	2.153	272,5	38.278	260,1	Italy
Kipar	7	63,6	457	317,4	11	30,6	802	191,4	Cyprus
Latvija	4	100,0	467	234,7	10	200,0	924	161,3	Latvia
Litvanija	8	133,3	1.326	491,1	12	109,1	2.595	406,1	Lithuania
Luksemburg	56	60,2	1.116	138,0	116	30,9	2.511	130,1	Luxembourg
Mađarska	419	176,8	11.690	260,9	899	102,9	25.816	233,3	Hungary
Sjeverna Makedonija	557	172,5	7.362	282,2	1.423	162,3	15.265	247,5	Macedonia
Malta	12	-	355	-	22	-	706	-	Malta
Norveška	97	126,0	3.434	386,7	183	140,8	7.142	361,1	Norway
Njemačka	1.670	109,8	38.274	179,0	3.804	104,9	86.975	164,9	Germany
Poljska	240	114,3	19.104	299,1	480	83,3	46.170	333,0	Poland
Portugal / Portugalija	21	87,5	2.027	205,6	68	133,3	5.293	281,5	Portugal
Rumunija / Rumunjska	178	181,6	3.927	219,4	452	200,9	8.504	208,2	Romania
Rusija	705	460,8	5.047	225,1	1.181	415,9	9.820	227,0	Russia
Slovačka	100	196,1	2.715	258,1	151	131,3	6.015	274,5	Slovakia
Slovenija	2.396	135,3	38.427	273,5	4.778	127,2	70.255	265,2	Slovenia
Srbija	4.059	103,6	51.339	149,1	7.209	102,1	96.934	141,5	Serbia
Španija / Španjolska	119	126,6	7.773	212,2	238	119,0	19.321	197,1	Spain
Švajcarska / Švicarska	692	137,0	9.888	170,6	1.525	141,7	20.836	158,3	Switzerland (including Liechtenstein)
Švedska	371	110,4	9.685	173,0	770	99,7	22.522	154,3	Sweden
Turska	2.756	195,5	50.808	267,3	5.435	171,2	84.699	199,5	Turkey
Ujedinjeno Kraljevstvo	492	244,8	10.152	249,5	1.085	227,0	24.817	240,4	United Kingdom
Ukrajina	173	213,6	1.694	103,3	298	98,4	4.461	136,6	Ukraine
Ostale evropske zemlje	104	72,2	3.172	323,7	215	72,6	7.784	243,3	Other European countries
Egipat	58	69,1	678	108,0	156	73,9	2.002	111,3	Egypt
Južnoafrička Republika	8	72,7	367	303,3	11	20,4	640	256,0	South Africa
Ostale afričke zemlje	81	88,0	1.578	131,2	201	133,1	4.433	150,3	Other African countries
Kanada	78	91,8	3.655	307,7	289	94,1	8.445	266,7	Canada

12.4 DOLASCI I NOĆENJA TURISTA PO ZEMLJAMA PREBIVALIŠTA (nastavak)
TOURIST ARRIVALS AND NIGHTS BY COUNTRY OF RESIDENCE (continued)

	Dolasci turista Tourist arrivals				Noćenja turista Tourist nights				
	XII 2022	XII 2022 XII 2021	I - XII 2022	I-XII 2022 I-XII 2021	XII 2022	XII 2022 XII 2021	I - XII 2022	I-XII 2022 I-XII 2021	
SAD	689	100,9	25.963	219,4	1.721	102,3	59.984	230,0	USA
Ostale sjeverno-američke zemlje	26	108,3	1.283	375,2	88	179,6	3.069	357,7	Other Northern American countries
Brazil	80	200,0	2.070	475,9	159	191,6	5.420	-	Brazil
Ostale zemlje Južne i Srednje Amerike	72	200,0	3.607	416,0	160	219,2	6.915	320,9	Other Southern and Central American C.
Bahrein	171	111,8	7.666	84,7	500	106,8	20.997	90,2	Bahrain
Indija	173	174,8	1.630	201,0	319	132,4	3.424	135,7	India
Iran	38	380,0	329	219,3	99	128,6	1.077	155,0	Iran
Izrael	59	89,4	6.675	121,8	144	94,1	17.437	117,9	Israel
Japan	29	170,6	558	216,3	100	277,8	1.588	218,1	Japan
Južna Koreja	84	-	2.749	-	124	400,0	4.147	-	South Korea
Katar	93	48,2	3.623	106,5	184	26,8	10.281	92,4	Qatar
Narodna Republika Kina	611	231,4	3.898	291,1	1.017	107,2	8.339	157,7	People's Republic of China
Kuvajt	101	64,3	12.074	109,3	267	40,4	45.844	104,8	Kuwait
Malezija	1.895	-	10.446	-	2.096	-	12.551	-	Malaysia
Oman	285	114,5	12.544	184,0	677	94,6	29.518	172,0	Oman
Saudijska Arabija	320	31,9	33.429	92,7	881	33,1	80.576	86,7	Saudi Arabia
Ujedinjeni Arapski Emirati	3.168	95,4	33.477	67,8	9.861	87,4	101.908	68,0	United Arab Emirates
Ostale azijske zemlje	1.567	-	13.466	360,9	2.557	320,8	30.015	279,5	Other Asian countries
Australija	109	259,5	3.072	-	192	197,9	6.785	-	Australia
Novi Zeland	13	185,7	353	-	33	110,0	820	-	New Zealand
Ostale zemlje Okeanije	21	350,0	320	-	38	190,0	588	448,9	Other countries of Oceania

KOMENTAR

ZAPOSLENOST I NEZAPOSLENOST

Ukupan broj zaposlenih prema kadrovskoj evidenciji u mjesecu decembru/prosinu 2022. godine na području Federacije BiH je 538.283 osobe, što predstavlja smanjenje broja zaposlenih za 0,4% u odnosu na novembar/studen 2022. godine. U poređenju sa godišnjim prosjekom broja zaposlenih u 2021. godini na području Federacije BiH došlo je do povećanja broja zaposlenih za 2,5%.

Krajem decembra/prosinca 2022. godine u Federaciji Bosne i Hercegovine na evidencijama službi za zapošljavanje bilo je 285.158 nezaposlene osobe, što predstavlja povećanje broja nezaposlenih za 316 osoba ili 0,1% u odnosu na novembar/studen 2022. godine.

Kvalifikaciona struktura evidentiranih nezaposlenih u decembru/prosinu 2022. godine bila je: VSS 21.222 ili 7,4%, VŠS 5.099 ili 1,8%, SSS 78.713 ili 27,6 %, VKV 703 ili 0,3%, KV 89.929 ili 31,5 %, NKV 85.027 ili 29,8%, PKV 4.136 ili 1,5% i NSS 329 ili 0,1%.

Učešće stručnih osoba u ukupnom broju registriranih nezaposlenih je 195.666 ili 68,6% a nestručnih 89.492 ili 31,4%.

PLAĆA

Prosječna mjesečna isplaćena neto plaća po zaposlenom u decembru/prosinu 2022. godine u Federaciji Bosne i Hercegovine iznosi 1.180 KM.

U toku mjeseca decembra/prosinca 2022. godine došlo je do povećanja prosječne mjesečne isplaćene neto-plaće za 1,6% u odnosu na novembar/studen 2022. godine .

U periodu X 2022. – XII 2022. godine prosječna mjesečna isplaćena neto plaća iznosi 1.160 KM. U odnosu na isti period prethodne godine došlo je do povećanja prosječne mjesečne isplaćene neto-plaće za 13,5%.

Prosječna mjesečna isplaćena bruto plaća po zaposlenom za decembar/prosinac 2022. godine u Federaciji Bosne i Hercegovine iznosi 1.831 KM.

PENZIJE/MIROVINE

U Federaciji BiH za mjesec decembar/prosinac 2022.godine penzije/mirovine su isplaćene za 434.167 penzionera/umirovljenika.

Visina isplaćenih penzija/mirovina za mjesec decembar/prosinac 2022. godine je sljedeća:

Prosječna isplaćena penzija/mirovina iznosi	482,51 KM
Najniža isplaćena penzija/mirovina iznosi	445,65 KM
Zajamčena penzija/mirovina iznosi	531,86 KM
Najviša isplaćena penzija/mirovina	2.174,48 KM

Podaci o penzijama/mirovinama preuzeti su od Federalnog zavoda MIO-PIO.

COMENTARY

EMPLOYMENT AND UNEMPLOYMENT

The total number of employed persons in December 2022. in the area of the Federation BiH came to 538,283. In relation to the previous month it fell by 0.4%. In comparison with the annual average number of employed persons in 2021. year in the area of the Federation BiH, it rose by 2.5%.

According to Unemployment Service data there were 285,158 registered unemployed persons at the end of December 2022. in the Federation BiH. In relation to the previous month it increased by 316 persons or by 0.1%.

Breakdown of jobseekers by level of qualification is as follows: university-level specialist's training 21,222 or 7.4 %; advanced specialist's training 5,099 or 1.8%; intermediate specialist's training 78,713 or 27.6%; highly skilled workers 703 or 0.3 %; skilled workers 89,929 or 31.5 %; unqualified workers 85,027 or 29.8%; semi - skilled workers 4,136 or 1.5 % and low skilled workers 329 or 0.1%.

Jobseekers are classified by skill level: 195,666 or 68.6% are referred to as expert persons and 89,492 or 31.4% referred to as unskilled persons.

WAGE

The average net wage in December 2022. in the Federation BiH came to 1.180 KM.

In the course of December 2022. the average net wage increased by 1.6, compared with previous month.

In the period between X 2022. – XII 2022. the average net wage came to 1.160 KM. In comparison to the same period of the last year it increased by 13.5%.

The average gross wage in December 2022. in the Federation BiH came to 1,831 KM.

Payment pensions in December 2022. in Federation BiH were for 434,167 pensioners.

The level of payment pension in December 2022. was as follows:

Average payment pension	482,51 KM
The lowest payment pension	445,65 KM
Guarantee amount of pension	531,86 KM
The highest payment pension	2,174.48 KM

Data picked up from pension fund.

CIJENE

Potrošačke cijene u januaru/siječnju 2023. godine, u prosjeku su porasle za 0,3% u odnosu na prethodni mjesec.

Posmatrano po odjeljcima Klasifikacije lične/osobne potrošnje prema namjeni, cijene su porasle u odjeljcima: Namještaj, kućanski uređaji i redovno održavanje kuće za 1,1%, Hrana i bezalkoholna pića za 1,0%, Restorani i hoteli za 0,7%, Alkoholna pića i duhan za 0,6%, Ostala dobra i usluge za 0,4% i Zdravstvo za 0,3%.

Cijene su pale u odjeljcima: Odjeća i obuća za 2,8%, Stanovanje, voda, električna energija, plin i drugi energenti za 0,5% i Prijevoz za 0,4%.

U ostalim odjeljcima, u prosjeku, cijene se nisu mijenjale.

U januaru/siječnju 2023. godine u odnosu na januar/siječanj 2022. godine, cijene su porasle za 14,7% (godišnja inflacija).

Indeks cijena proizvođača industrijskih proizvoda

Indeksi cijena proizvođača industrijskih proizvoda u Federaciji Bosne i Hercegovine su izračunati u skladu sa Klasifikacijom djelatnosti BiH 2010 (Službeni glasnik BiH br. 47/10) i Nomenklaturom industrijskih proizvoda BiH 2010 (Službeni glasnik BiH br. 12/11 i 41/11).

Indeks cijena proizvođača industrijskih proizvoda se izračunava na bazi prodaje proizvoda proizvedenih u Federaciji BiH, a prodatih na teritoriji Bosne i Hercegovine (domaćem tržište) i izvezenih na inozemno tržište.

Ukupan indeks cijena proizvođača industrijskih proizvoda

U januaru/siječnju 2023. godine cijene proizvođača industrijskih proizvoda su porasle za 0,8% u odnosu na prethodni mjesec.

Posmatrano prema Glavnim industrijskim grupacijama cijene su porasle u grupacijama Kapitalnih proizvoda za 3,3%, Netrajnih proizvoda za široku potrošnju za 1,4%, Energije za 0,7%, Trajnih proizvoda za široku potrošnju za 0,5% i Intermedijarnih proizvoda osim energije za 0,4%.

Posmatrano prema područjima Klasifikacije djelatnosti BiH 2010, cijene su porasle u području Proizvodnje i snabdijevanja/opskrbe električnom energijom, plinom/gasom, parom i klimatizaciji za 2,1% i u području Prerađivačke industrije za 0,9%. Cijene su pale u području Vađenja ruda i kamena za 0,4%.

Cijene proizvođača industrijskih proizvoda u januaru/siječnju 2023. godine su porasle za 17,2% u odnosu na isti mjesec prethodne godine.

Indeks cijena proizvođača industrijskih proizvoda na domaćem tržištu

U januaru/siječnju 2023. godine cijene proizvođača industrijskih proizvoda na domaćem tržištu su porasle za 0,1% u odnosu na prethodni mjesec, a u odnosu na isti mjesec prethodne godine su porasle za 14,3%.

Indeks cijena proizvođača industrijskih proizvoda na inozemnom tržištu

U januaru/siječnju 2023. godine cijene proizvođača industrijskih proizvoda na inozemnom tržištu su porasle za 1,8% u odnosu na prethodni mjesec, a u odnosu na isti mjesec prethodne godine su porasle za 20,9%.

PRICES

The consumer prices in January 2023, on average increased by 0.3% in relation to the previous month.

According to the divisions of Classification of Individual Consumption by Purpose (COICOP), the prices increased in the divisions: Furniture, household equipment and routine, maintenance of the house by 1.1%, Food and non-alcoholic beverages by 1.0%, Restaurants and hotels by 0.7%, Alcoholic beverages and tobacco by 0.6%, Miscellaneous goods and services divisions by 0.4% and Health by 0.3%.

The prices decreased in the divisions: Clothing and footwear by 2.8%, Housing, water, electricity, gas and other fuels by 0.5% and Transport by 0.4%.

In other divisions, on average, prices did not change.

In January 2023 in relation to January 2022, prices increased by 14.7% (annual inflation).

Producer price index

The Producer price indices in Federation of Bosnia and Herzegovina are calculated according to the Classification of activities BiH 2010 (Službeni glasnik BiH br. 47/10) and Nomenclature of Industrial Products BiH 2010 (Službeni glasnik BiH br. 12/11 i 41/11).

The Producer price index is calculated based on production value of industrial products produced in Federation of BiH and sold on the territory of Bosnia and Herzegovina (domestic market) and exported on non-domestic market.

Producer price index-total

In January 2023 producer prices of industrial products increased by 0.8% in relation to the previous month.

According to the main industrial groupings, the prices increased in the groupings Capital goods by 3.3%, Non-durable consumer goods by 1.4%, Energy by 0.7%, Durable consumer goods by 0.5%, and Intermediate goods except energy by 0.4%.

According to the sections of Classification of Activities BiH 2010, the prices increased in Electricity, gas, steam and air conditioning supply section by 2.1% and in the Manufacturing section by 0.9%. The prices decreased in Mining and quarrying by 0.4%.

Producer prices of industrial products in January 2023 increased by 17.2% in the relation to the same month of the previous year.

Producer price index on the domestic market

In January 2023, producer prices of industrial products on the domestic market increased by 0.1% in the relation to the previous month and increased by 14.3% in the relation to the same month of the previous year.

Producer price index on the non-domestic market

In January 2023, producer prices of industrial products on the non-domestic market increased by 1.8% in the relation to the previous month and increased by 20.9% in the relation to the same month of the previous year.

POLJOPRIVREDA, ŠUMARSTVO I RIBOLOV

U četvrtom tromjesečju 2022. godine u klaonicama je zaklano 8.324 grla goveda, ukupne neto težine 2.258,3 tona, 13.234 grla ovaca neto težine 228,5 tona, te 5.605 svinja ukupne neto težine 559,5 tona. Broj zaklane peradi iznosi 7.453,8 hiljada, a neto težina je 11.754,8 tona.

Ukupno u 2022. godini u klaonicama je zaklano 33.616 grla goveda, ukupne neto težine 8.193,8 tona, 63.766 grla ovaca neto težine 1.044,3 tona, te 21.381 svinja ukupne neto težine 1.844,4 tona. Broj zaklane peradi iznosi 30.338,8 hiljada, a neto težina je 46.077,9 tona.

ŠUMARSTVO

Ukupna proizvodnja šumskih sortimenata u periodu I-XII 2022. godine u odnosu na isti period 2021. godine manja je za 12.000 m³ ili 0,6 %.

Proizvodnja sortimenata od četinar/četinjača je veća za 8.000 m³ (0,7%), dok je proizvodnja sortimenata od lišćara/listača manja za 19.000 m³ (1,9%).

Ukupna prodaja šumskih sortimenata u periodu I-XII 2022. godine u odnosu na isti period 2021. godine manja je za 18.000 m³ ili 0,9%.

Prodaja sortimenata od četinar/četinjača manja je za 1.000 m³ (0,1%), dok je prodaja sortimenata od lišćara/listača manja za 17.000 m³ (1,7 %).

INDUSTRIJA

Indeks obima industrijske proizvodnje – ukupno

Ukupna desezonirana industrijska proizvodnja u Federaciji Bosne i Hercegovine u decembru/prosincu 2022. godine u odnosu na novembar/studeni 2022. godine, veća je za 1,6%.

U decembru/prosincu 2022. godine, u odnosu na decembar/prosinac 2021. godine, industrijska proizvodnja u Federaciji Bosne i Hercegovine, kalendarski prilagođena, manja je za 1,1%.

Indeksi obima industrijske proizvodnje prema GIG agregatima

Mjesečna poređenja u decembru/prosincu 2022. godine u odnosu na novembar/studeni 2022. godine, Trajni proizvodi za široku potrošnju veći su za 7,2%, Intermedijarni proizvodi veći su za 6,7% i Netrajni proizvodi za široku potrošnju veći su za 5,6%. Kapitalni proizvodi manji su za 3,3% i Energija manja je za 0,6%.

Godišnja poređenja u decembru/prosincu 2022. godine, u odnosu na decembar/prosinac 2021. godine, Intermedijarni proizvodi veći su za 6,7%, Netrajni proizvodi za široku potrošnju veći su za 5,6% i Trajni proizvodi za široku potrošnju veći su za 3,9%. Energija manja je za 18,0% i Kapitalni proizvodi manji su za 0,7%.

Indeks obima industrijske proizvodnje prema područjima KD BiH 2010.

Mjesečna poređenja prema područjima KD BiH 2010. desezonirana industrijska proizvodnja u decembru/prosincu 2022. godine u odnosu na novembar/studeni 2022. godine, u Prerađivačkoj industriji veća je za 3,1%. U Vađenju ruda i kamena manja je za 1,1%, u Proizvodnji i snabdijevanju/opskrbi električnom energijom i plinom manja je za 0,2%.

AGRICULTURE, FORSTRY AND FISHING

In the fourth quarter of 2022 in slaughterhouses was slain 8,324 head of cattle, with the total net weight of 2,258.3 tons, 13,234 heads of sheep net weight of 228.5 tons and 5,605 pigs of the total net weight of 559.5 tons. Number of slaughtered poultry is 7,453.8 thousand and the net weight is 11,754.8 tons.

Total in 2022 in slaughterhouses was slain 33,616 head of cattle, with the total net weight of 8,193.8 tons, 63,766 heads of sheep net weight of 1,044.3 tons and 21,381 pigs of the total net weight of 1,844.4 tons. Number of slaughtered poultry is 30,338.8 thousand and the net weight is 46,077.9 tons.

Forestry

The total production of forestry assortments in period I-XII 2022 is less for 12.000 m³ (0.6%) in relation to 2021.

Production of assortments of conifers rose for 8.000 m³ (0.7%), while the production of assortments of broadleaves is less for 19.000 m³ (1.9%).

The total sale of forestry assortments in period I-XII 2022 is less for 18.000 m³ (0.9%) in relation to 2021.

Sale of assortments of conifers is less for 1.000 m³ (0.1%), while sale of assortments of broadleaves is less for 17.000 m³ (1.7%).

INDUSTRY

Industrial production volume index – total

Total seasonally adjusted industrial production in the Federation of Bosnia and Herzegovina in December 2022 compared with November 2022, increased by 1,6%.

In December 2022, compared with December 2021, industrial production in Federation of Bosnia and Herzegovina, working-day adjusted, decreased by 1,1%.

Industrial production volume index, according to the MIGs

Monthly comparison in December 2022, compared with November 2022, Durable consumer goods increased by 7,2%, Intermediate goods increased by 6,7% and Non-durable consumer goods increased by 5,6%. Capital goods decreased by 3,3% and Energy decreased by 0,6%.

Annual comparison in December 2022, compared with December 2021 Intermediate goods increased by 6,7%, Non-durable consumer goods increased by 5,6% and Durable consumer goods increased by 3,9%. Energy decreased by 18,0% and Capital goods decreased by 0,7%.

Industrial production volume index, according to the KD BiH 2010 sections

Monthly comparison According to the KD BiH 2010 sections, seasonally adjusted industrial production in December 2022, compared with November 2022, in Manufacturing increased by 3,1%. In Mining and quarrying decreased by 1,1%, in Electricity, gas and steam supply decreased by 0,2%.

Godišnja poređenja u decembru/prosinu 2022. godine, u odnosu na decembar/prosinac 2021. godine, industrijska proizvodnja, kalendarski prilagođena, u Prerađivačkoj industriji veća je za 3,9%. U Proizvodnji i snabdijevanju/opskrbi el. energijom i plinom manja je za 17,9%, u Vađenju ruda i kamena manja je za 8,2%.

Indeks prometa u industriji – ukupno

Ukupni) desezonirani promet industrije u Federaciji Bosne i Hercegovine u decembru/prosinu 2022. godine u odnosu na novembar/studen 2022. godine, manji je za 1,7%.

Ako uporedimo tržišta, u istom razdoblju na domaćem tržištu zabilježen je pad od 0,8%, a na stranom tržištu zabilježen je pad od 2,4%.

U decembru/prosinu 2022. godine u odnosu na decembar/prosinac 2021. godine, industrijski promet u Federaciji Bosne i Hercegovine, kalendarski prilagođen, veći je za 8,4%.

Ako uporedimo tržišta, u istom razdoblju na domaćem tržištu zabilježen je rast za 9,5% i na stranom tržištu rast za 7,6%.

Indeksi prometa u industriji prema GIG agregatima

Mjesečna poređenja u decembru/prosinu 2022. godine u odnosu na novembar/studen 2022. godine, Energija manja je za 7,0%, Kapitalni proizvodi manji su za 3,7%, Netrajni proizvodi za široku potrošnju manji su za 2,4%, Trajni proizvodi za široku potrošnju manji su za 0,5% i Intermedijarni proizvodi manji su za 0,2%.

Godišnja poređenja u decembru/prosinu 2022. godine u odnosu na decembar/prosinac 2021. godine, Kapitalni proizvodi veći su za 28,4%, Netrajni proizvodi za široku potrošnju veći su za 14,7% i Intermedijarni proizvodi veći su za 11,8%. Energija manja je za 30,1% i Trajni proizvodi za široku potrošnju manji su za 1,3%.

GRAĐEVINARSTVO

Broj izdatih odobrenja za građenje u januaru/siječnju 2023.godine u odnosu na prosječan broj izdatih odobrenja za građenje u 2022.godini manji je za 2,4% a u odnosu na januar/siječanj 2022.godine veći je za 17,4%.

Broj predviđenih stanova za gradnju u januaru/siječnju 2023.godine u odnosu na prosječan broj predviđenih stanova za gradnju u 2022.godini manji je za 13,2%, a u odnosu na januar/siječanj 2022.godine veći je za 9,0%.

PRIVEVOZ I SKLADIŠTENJE

U željezničkom putničkom prijevozu u periodu I-XII 2022. godine prevezeno je ukupno 360.456 putnika i ostvareno 27.203.341 putnička kilometra, što je u odnosu na isti period 2021. godine više za 89,5% prevezenih putnika, a ostvareni putnički kilometri veći su za 78,6%.

Od toga, u unutrašnjem putničkom prijevozu broj prevezenih putnika veći je za 89,5%, a ostvareni putnički kilometri veći su za 78,6% u odnosu na isti period 2021. godine.

U željezničkom teretnom prijevozu u periodu I-XII 2022. godine prevezeno je 7.894.451 tona robe, a ostvareno je 833.919.874 tonskih kilometara, što je u odnosu na isti period 2021. godine manje za 0,3% tona prevezene robe i više za 4,1% tonskih kilometara.

Annual comparison in December 2022, compared with December 2021, industrial production, working-day adjusted, in Manufacturing increased by 3,9%. In Electricity and gas supply decreased by 17,9%, in Mining and quarrying decreased by 8,2%.

Industrial turnover in industry index – total

The total seasonally adjusted industrial turnover in the Federation of Bosnia and Herzegovina in December 2022, compared with November 2022, decreased by 1,7%.

If compared by markets, in the same period, it decreased by 0,8% on the domestic market and decreased by 2,4% on the non-domestic market.

In December 2022, compared with December 2021, industrial turnover in Federation of Bosnia and Herzegovina, working-day adjusted, increased by 8,4%.

If compared by markets, in the same period, it increased by 9,5% on the domestic market and increased by 7,6% on the non-domestic market.

Industrial turnover in industry index, according to the MIGs

Monthly comparison in December 2022, compared with November 2022, Energy decreased by 7,0%, Capital goods decreased by 3,7%, Non-durable consumer goods decreased by 2,4%, Durable consumer goods decreased by 0,5% and Intermediate goods decreased by 0,2%.

Annual comparison in December 2022, compared with December 2021, Capital goods increased by 28,4%, Non-durable consumer goods increased by 14,7% and Intermediate goods increased by 11,8%. Energy decreased by 30,1% and Durable consumer goods decreased by 1,3%.

CONSTRUCTION

Number of building permits for construction issued in January 2023, compared to the average number of building permits issued in 2022 decreased by 2,4%, and compared with January 2022, increased by 17,4%.

Number of dwellings planned for construction in January 2023, compared to the average number of dwellings planned for construction in 2022, decreased by 13,2%, while it was increased by 9,0% compared with January 2022.

TRANSPORT AND STORAGE

The total number of passengers transported in rail transport in period January – December 2022 was 360,456 passengers and 27,203,341 passenger – kilometres realised, in relation to same period 2021 it is increased by 89.5% in transported passengers, while the number of passenger - kilometres increased by 78.6 %.

Of which, number of passengers in the national passenger transport increased by 89.5% and realized passenger - kilometers increased by 78.6% in relation to same period 2021.

In freight rail transport in January – December 2022 transported 7,894,451 tonnes of goods and 833,919,874 tonne – kilometres realised. Realised transported of goods decreased by 0.3% and increased by 4.1% in tonne – kilometres in relation to same period 2021.

Od toga, u unutrašnjem teretnom prijevozu prevezeno je manje za 4,9% tona robe, a ostvareni tonksi kilometri manji su za 2,1% u odnosu na isti period 2021. godine.

Of which, number of transported tonnes of goods in national freight transport decreased by 4.9% and realized tonne – kilometres decreased by 2.1% in relation to same period 2021.

U međunarodnom teretnom prijevozu prevezeno je manje za 1,6% tona robe, a ostvareni tonksi kilometri manji su za 7,7% u odnosu na isti period 2021. godine.

Number of transported tonnes of goods in international freight transport decreased by 1.6% and realized tonne – kilometres decreased by 7.7% in relation to same period 2021.

Promet aviona/zrakoplova u aerodromskim/zračnim lukama u periodu I-XII 2022. godine u odnosu na isti period 2021. godine veći je za 50,8%.

Aircraft traffic at airport in period January - December 2022 increased by 50.8% in relation to same period of last year.

TRANSPORT I KOMUNIKACIJE

TRANSPORT AND COMMUNICATION

Promet putnika u aerodromskim/zračnim lukama u periodu I-XII 2022. godine u odnosu na isti period 2021. godine veći je za 74,7%.

Passenger turnover at airport in period January - December 2022 increased by 74.7% in relation to same period of last year.

Promet tereta u aerodromskim/zračnim lukama u periodu I-XII 2022. godine u odnosu na isti period 2021. godine manji je za 6,3%.

Freight turnover at airport in period January - December 2022 decreased by 6.3% in relation to same period of last year.

Promet aviona/zrakoplova u zračnom prijevozu u periodu I-XII 2022. godine u odnosu na isti period 2021. godine veći je za 0,9%.

Number of flights in air transport in period January - December 2022 increased by 0.9% in relation to same period of last year.

Avio kilometri u zračnom prijevozu u periodu I-XII 2022. godine u odnosu na isti period 2021. godine manji su za 0,5%.

Aircraft kilometres in air transport in period January - December 2022 decreased by 0.5% in relation to same period of last year.

U periodu I-XII 2022. godine nije bilo prijevoza putnika u zračnom prijevozu kao niti ostvarenih putničkih kilometara.

In period January - December 2022 there was no air passenger transport neither passenger kilometres.

Prevezena roba u zračnom prijevozu u periodu I-XII 2022. godine, u odnosu na isti period 2021. godine manja je za 3,8%.

Freight carried in air transport in period January - December 2022 decreased by 3.8% in relation to same period of last year.

Obim poštanskih usluga kod pismonosnih pošiljki u periodu I-XII 2022. godine u odnosu na isti period 2021. godine veći je za 2,0%.

The volume of the postal services at letters mail in period January - December 2022 increased by 2.0% in relation to same period of 2021.

Broj paketa u periodu I-XII 2022. godine u odnosu na isti period 2021. godine manji je za 13,5%.

Number of parcels in period January – December 2022 decreased by 13.5% in relation to same period of 2021

Broj kurirskih usluga u periodu I-XII 2022. godine u odnosu na isti period 2021. godine manji je za 4,3%.

Number of courier services in period January – December 2022 decreased by 4.3% in relation to same period of 2021.

Fiksni telefonski razgovori u minutama u periodu I-XII 2022. godine u odnosu na isti period 2021. godine veći su za 4,6%.

Number of telephone calls by fixed telephones in period January – December 2022 increased by 4.6% in relation same period of last year.

Mobilni telefonski razgovori u minutama u periodu I-XII 2022. godine u odnosu na isti period 2021. godine veći su za 0,3%.

Number of telephone calls by mobitel in period January - December 2022 increased by 0.3% in relation same period of last year.

Broj poslatih SMS poruka u periodu I-XII 2022. godine u odnosu na isti period 2021. godine manji je za 0,4%.

Number a SMS message in period January - December 2022 decreased by 0.4% in relation same period of last year.

Širokopolasni internet promet u periodu I-XII 2022. godine u odnosu na isti period 2021. godine veći je za 11,1%

Broadband internet traffic in period January - December 2022 increased by 11.1% in relation same period of last year.

VANJSKA TRGOVINA

Federacija BiH je u periodu januar/siječanj - decembar/prosinac 2022. ostvarila izvoz u ukupnoj vrijednosti 12.106.706 hilj./tis. KM, što je za 26,5% više u odnosu na isti period prethodne godine. Vrijednost izvoza za decembar/prosinac 2022. iznosi 942.639 hilj./tis. KM, što je za 1% manje u odnosu na isti mjesec prethodne godine, a 5,8% manje u odnosu na novembar/studeni 2022.

Uvoz Federacije BiH u periodu januar/siječanj - decembar/prosinac 2022. iznosio je 20.395.216 hilj./tis. KM, što je za 34,8% više u odnosu na isti period prethodne godine. Vrijednost uvoza za decembar/prosinac 2022. iznosi 1.736.238 hilj./tis. KM, što je za 16% više u odnosu na isti mjesec prethodne godine, a 1,1% više u odnosu na novembar/studeni 2022.

U periodu januar/siječanj - decembar/prosinac 2022. izvoz je u prosjeku svaki mjesec padao za 0,1%, a uvoz je u prosjeku svaki mjesec rastao za 1,24%.

Trgovinski deficit Federacije BiH za period januar/siječanj - decembar/prosinac 2022. iznosi 8.288.510 hilj./tis. KM.

Procenat pokrivenosti uvoza izvozom Federacije BiH za period januar/siječanj - decembar/prosinac 2022. je 59,4% i manji je za 3,9% u odnosu na isti period prethodne godine kada je pokrivenost iznosila 63,3%, odnosno manji za 0,4% u odnosu na period januar/siječanj - novembar/studeni 2022., kad je pokrivenost iznosila 59,8%.

Prema KD-u, najveća vrijednost izvoza u periodu januar/siječanj - decembar/prosinac 2022. ostvarena je u području C - Prerađivačka industrija u vrijednosti 10.728.926 hilj./tis. KM, što iznosi 88,6% ukupnog izvoza. Najveća vrijednost u uvozu 18.315.092 hilj./tis. KM ostvarena je u području C - Prerađivačka industrija, što iznosi 89,8% ukupnog uvoza.

Prema SMTK, najveće učešće u izvozu za isti period ostvareno je u sektoru 6 - Industrijski proizvodi, razvrstani uglavnom po sirovinama sa vrijednošću 3.799.732 hilj./tis. KM, što je 31,4% ukupnog izvoza. Najveće učešće u uvozu ostvareno je u sektoru 6 - Industrijski proizvodi, razvrstani uglavnom po sirovinama sa vrijednošću 5.838.443 hilj./tis. KM, što je 28,6% ukupnog uvoza.

Prema BEC-u, najveća vrijednost izvoza u periodu januar/siječanj - decembar/prosinac 2022. ostvarena je u kategoriji 2 - Industrijski materijali u vrijednosti 6.129.882 hilj./tis. KM, što iznosi 50,6% ukupnog izvoza. Najveća vrijednost u uvozu ostvarena je u kategoriji 2 - Industrijski materijali u vrijednosti 7.671.417 hilj./tis. KM, što iznosi 37,6% ukupnog uvoza.

U periodu januar/siječanj - decembar/prosinac 2022. tri najveće zemlje u izvozu su: Njemačka sa 2.013.612 hilj./tis. KM ili 16,63% ukupnog izvoza, Hrvatska sa 1.738.991 hilj./tis. KM ili 14,36% i Srbija sa 1.396.575 hilj./tis. KM ili 11,54% ukupnog izvoza. Izvoz u sve ostale zemlje iznosi 6.957.528 hilj./tis. KM ili 57,47% ukupnog izvoza.

U istom periodu tri najveće zemlje u uvozu su: Italija sa 2.342.031 hilj./tis. KM ili 11,48% ukupnog uvoza, Hrvatska sa 2.321.300 hilj./tis. KM ili 11,38% i Njemačka sa 2.241.044 hilj./tis. KM ili 10,99% ukupnog uvoza. Uvoz iz svih ostalih zemalja iznosi 13.490.841 hilj./tis. KM ili 66,15% ukupnog uvoza.

Posmatrano po statističkim procedurama, u izvozu je na prvom mjestu redovan izvoz s učešćem 72,4% od ukupnog izvoza, a u uvozu je na prvom mjestu redovan uvoz što je 87,5% od ukupne vrijednosti uvoza.

FOREIGN TRADE

Total exports of Federation of Bosnia and Herzegovina was 12,106,706 thousands of KM in period January-December 2022, which is 26.5% more than in the same period in 2021. Total value of exports in December 2022 is 942,639 thousands of KM, which is 1% less than in the same month in 2021 and 5.8% less than in November 2022.

Total imports of Federation of Bosnia and Herzegovina in period January-December 2022 was 20,395,216 thousands of KM, which is 34.8% more than in the same period in 2021. Total imports of Federation of Bosnia and Herzegovina in December 2022 was 1,736,238 thousands of KM, which is 16% more than in the same month in 2021 and 1.1% more than in November 2022.

In period January-December 2022 average decrease in exports is 0.1% and average growth in imports is 1.24%.

Trade deficit of Federation of Bosnia and Herzegovina for period January-December 2022 is 8,288,510 thousands of KM.

The exports/imports ratio of Federation of Bosnia and Herzegovina was 59.4% in period January-December 2022. This is 3.9% less than in the same period in 2021 when ratio was 63.3% and 0.4% less than in period January-November 2022 when ratio was 59.8%.

In period January-December 2022 the biggest share in exports had NACE section C - Manufacturing with the value 10,728,926 thousands KM and with 88.6% share in total exports. The biggest share in imports had NACE section C - Manufacturing with the value 18,315,092 thousands KM and with 89.8% share in total imports.

In the same period the biggest share in exports had SITC section 6 - Industrial products, classified primarily by raw material with the value 3,799,732 thousands KM and with 31.4% share in total exports. The biggest share in imports had SITC section 6 - Industrial products, classified primarily by raw material with the value 5,838,443 thousands KM and with 28.6% share in total imports.

According to BEC, the biggest share in exports for period January-December 2022 had category 2 - Industrial supplies with the value 6,129,882 thousands KM and with 50.6% share in total exports. The biggest share in imports had category 2 - Industrial supplies with the value 7,671,417 thousands KM and with 37.6% share in total imports.

In period January-December 2022 top 3 countries in exports were: Germany with 2,013,612 thousand KM or 16.63% share in total exports; Croatia with 1,738,991 thousand KM or 14.36% share and Serbia with 1,396,575 thousand KM or 11.54% share. Exports to all other countries was 6,957,528 thousand KM or 57.47% share in total exports.

Top 3 countries in imports were: Italy with 2,342,031 thousand KM or 11.48% share in total imports; Croatia with 2,321,300 thousand KM or 11.38% share and Germany with 2,241,044 thousand KM or 10.99% share. Imports from all other countries was 13,490,841 thousand KM or 66.15% share in total imports.

According to statistical procedures in exports the biggest share had normal exports with 72.4% of total exports. In imports the biggest share had normal imports with 87.5% of total imports.

UNUTRAŠNJA/UNUTARNJA TRGOVINA

Trgovina na malo

Decembar/prosinac 2022. godine

Desezonirani promet što su ga ostvarili poslovni subjekti čija je glavna djelatnost trgovina na malo u decembru/prosinu 2022. godine u odnosu na novembar/studeni 2022. godine bilježi realni pad od 0,3%.

Desezonirani promet od trgovine na malo što su ga ostvarili poslovni subjekti koji se bave trgovinom na malo bez obzira na svoju glavnu djelatnost u decembru/prosinu 2022. godine u odnosu na novembar/studeni 2022. godine bilježi realni pad od 1,0%.

U decembru/prosinu 2022. godine u odnosu na decembar/prosinac 2021. godine kalendarski prilagođeni ukupan promet bilježi realni rast od 3,4%.

U decembar/prosinac 2022. godine u odnosu na decembar/prosinac 2021. godine kalendarski prilagođeni promet od trgovine na malo bilježi realni rast od 2,2%.

Posmatrano po trgovačkim strukama najveći promet od trgovine na malo u decembru/prosinu 2022. godine ostvaren je po grupama kako slijedi: Nespecijalizirane prodavnice/prodavaonice živežnim namirnicama 36,7% od ukupnog prometa u trgovini na malo, zatim Motorna goriva i maziva 22,1%, Ostale nespecijalizirane prodavnice/prodavaonice 10,5%. Učešće svih ostalih grupa je 30,7%.

TURIZAM

Broj raspoloživih kreveta u decembru/prosinu 2022. godine iznosio je 27.789 što je za 10,1% više u odnosu na decembar/prosinac 2021. godine. Neto stopa iskorištenosti kreveta za vrstu Hoteli i sličan smještaj na području Federacije BiH iznosila je 17,4 %.

Ukupan broj dolazaka turista u decembru/prosinu 2022. godine iznosio je 70.485 što je za 24,4% više u odnosu na decembar/prosinac 2021. godine, a u odnosu na novembar/studeni 2022. godine veći je za 8,4%. Učešće domaćih turista je 41,9%, a stranih turista 58,1%.

Ukupan broj noćenja turista u decembru/prosinu 2022. godine iznosio je 134.995 što je za 20,6% više u odnosu na decembar/prosinac 2021. godine, a u odnosu na novembar/studeni 2022. godine veći je za 5,7%. Učešće domaćih turista je 37,6%, a stranih turista 62,4%.

Prema vrsti smještajnog objekta najveći broj noćenja je ostvaren u okviru vrste Hoteli i sličan smještaj sa učešćem od 96,0%.

U strukturi noćenja stranih turista najviše noćenja ostvarili su turisti iz Hrvatske (23,0%), Ujedinjenih Arapskih Emirata (11,7%), Srbije (8,6%), Turske (6,5%) i Slovenije (5,7%) što je ukupno 55,5%. Turisti iz ostalih zemalja ostvarili su 44,5% noćenja.

Od ukupno ostvarenog broja noćenja 82,6% odnosi se na individualna, a 17,4% na organizirana putovanja.

Što se tiče svrhe dolaska turista od ukupno ostvarenog broja noćenja 14,7% odnosi se na poslovna putovanja, a 85,3% na ostala putovanja.

DOMESTIC TRADE

Retail trade

December 2022

Seasonally adjusted total turnover realized by all business entities with retail trade as their main activity in December 2022 was 0.3% lower than in November 2022.

Seasonally adjusted turnover of all business entities engaged in retail trade, irrespective of their main activity in December 2022 in real term was 1.0% lower than in November 2022.

In December 2022, in real term, total turnover, working day adjusted was by 3.4% higher than in December 2021.

In December 2022, in real term, retail trade turnover, working day adjusted was 2.2% higher than in December 2021.

In November 2022 the greatest values of retail trade concerning to branches were in following groups: Non-specialized stores of food 36.7% of total sale, Automotive fuel 22.1 %, Other non-specialized stores 10.5%, The share of all other groups is 30.7%.

TOURISM

Number of permanent bed places was 27.789 in December 2022 what is 10.1% more than in December 2021. Net occupancy rate of bed places for Hotels and similar accommodation was 17.4%.

In December 2022 total number of tourist arrivals was 70.485 what is 24.4% more than in December 2021 and 8.4% more than in November 2022. Share of domestic tourist arrivals was 41.9% and foreign tourist's share was 58.1%.

In December 2022 total number of tourist nights spent was 134.995 what is 20.6% more than in December 2021 and 5.7% more than in November 2022. Share of domestic tourist arrivals was 37.6% and foreign tourist's share was 62.4%.

According to the type of accommodation facility the highest number of nights spent was realized in Hotels and similar accommodation with share of 96.0%.

Concerning the structure of foreign tourist nights, the most of them (55.5%) were realized by tourists from Croatia (23.0%), United Arab Emirates (11.7%), Serbia (8.6%), Turkey (6.5%) and Slovenia (5.7%). Tourists from other countries realized 44.5% of tourist nights spent.

Concerning the mean of the trip share of individual arrangement was 82.6% and share of organized trip was 17.4%.

Concerning the purpose of trip share of business trip was 14.7% and share of trip - other was 85.3%.

METODOLOŠKA OBJAŠNJENJA

ZAPOSLENOST I PLAĆE

Zaposlenost

Podaci o ukupnom broju zaposlenih osoba u Federaciji BiH (pravne osobe i obrt i srodne djelatnosti) dobiveni su obradom podataka koji su preuzeti iz administrativnog izvora, Porezne uprave Federacije BiH.

Istraživanjem su obuhvaćene pravne osobe svih oblika vlasništva, tijela državne vlasti svih nivoa, ustanove i druge organizacije, koje posluju na teritoriji Federacije BiH.

Istraživanjem o zaposlenima u pravnim osobama obuhvaćeni su zaposleni koji imaju zasnovan radni odnos bez obzira na vrstu radnog odnosa i dužinu radnog vremena.

U ove podatke uključeni su i zaposleni u odbrani i policiji.

Istraživanjem o zaposlenima u obrtu i srodnim djelatnostima obuhvaćeni su zaposleni i vlasnici kojima je obrt osnovno zanimanje.

Zaposleni su osobe koje su zasnovale radni odnos s poslodavcem (pravnim ili fizičkim licem - obrt) na neodređeno ili određeno vrijeme, neovisno od dužine radnog vremena i vlasništva pravne osobe.

Godišnji prosjek broja zaposlenih izračunava se na osnovu podataka mjesečnih stanja za tu godinu.

Nezaposlenost

Podaci o ukupnom broju nezaposlenih osoba preuzimaju se od Federalnog zavoda za zapošljavanje, i uključuju osobe koje su u ovom zavodu registrirane kao nezaposlene osobe.

Plaće

Podaci o prosječnoj mjesečnoj isplaćenoj neto i bruto plaći obračunavaju se na temelju podataka prikupljenih Mjesečnim istraživanjem o zaposlenima i plaći (Rad-1). Istraživanjem su obuhvaćene pravne osobe svih oblika vlasništva, tijela državne vlasti svih nivoa/razina, ustanove i druge organizacije, po organizaciono teritorijalnom principu na nivou/razini općine.

Istraživanje o plaćama obuhvaća isplaćene neto i bruto plaće zaposlenih koji imaju zasnovan radni odnos, bez obzira na vrstu radnog odnosa i trajanje radnog vremena.

Prosječna mjesečna isplaćena neto plaća obuhvaća isplaćenu plaću za obavljeni rad, kao i naknade plaća po osnovu radnog odnosa: godišnji odmor, plaćeni dopust, državne praznike i neradne dane utvrđene zakonom, bolovanja koja isplaćuje poslovni subjekat, plaćeno odsustvo sa posla, zastoje u poslu bez krivnje zaposlenog.

Prosječna mjesečna isplaćena bruto plaća obuhvaća sve vrste neto isplata plus zakonom propisana obavezna/obvezna izdvajanja iz bruto plaće (doprinosi iz bruto plaće i akontacija poreza na dohodak).

Prosječna mjesečna isplaćena neto i bruto plaća po zaposlenom izračunava se dijeljenjem ukupnih isplata sa brojem zaposlenih koji su učestvovali u isplatama.

U obračun nisu uključene plaće pripadnika odbrane, kao ni plaće zaposlenih u obrtu i srodnim djelatnostima.

Nominalni indeksi neto i bruto plaća izračunavaju se iz podataka o prosječnim mjesečnim iznosima neto i bruto plaća za odgovarajuće mjesec i godine.

Realni indeksi neto i bruto plaća izračunavaju se dijeljenjem nominalnih indeksa neto i bruto plaća sa indeksom potrošačkih cijena.

NOTES ON METHODOLOGY

EMPLOYMENT AND WAGES

Employment

Data on the total number of persons in paid employment in the Federation of BiH (legal persons and crafts and related activities) were obtained by processing data that were taken from the administrative source, the Tax Administration of the Federation of BiH.

The survey includes legal entities of all types of ownership, government bodies, institutions and other organizations that operate on the territory of the Federation of BiH.

The survey on persons in paid employment in legal entities includes all persons who have signed a work contract, regardless of the type of work contract and whether they work full-time or less than full-time.

This data including employees in defence and police.

The survey on persons in crafts and related activities includes and employed and owners of craft.

Employed are persons who have signed a contract with an employer (legal entities or owners of craft and trade) for a fixed or an unspecified period of time, irrespective of the type of ownership and of whether they work full-time or less than full-time.

Annual average of the number of persons in employment is calculated on the basis of monthly data.

Unemployment

Data on the number of unemployed persons are taken over from the Employment Office and include only persons registered as unemployed at this office.

Wages

Data on average monthly paid off net and gross earnings are calculated on the base of the data collected with regular Monthly survey on employment and wages Rad-1. The survey includes legal entities of all types of ownership, government bodies, institutions and other organizations.

The statistical survey on wages covers paid off net and gross earnings of persons in payed employment, irrespective of the kind of employment and number of working hours.

Monthly paid of net earning includes income of a person in employment earned for the work done during regular working hours as well as for annual leave, paid leave, public holidays and day-offs defined by law, sickness which are paid by employer, paid absence from the work, lay-offs and job stops caused against person's will and of no fault of his own, and all other payments which are subject to contributions.

Average monthly gross earning includes all kinds of net pays plus contributions from gross earnings as prescribed by law and taxes.

Average paid off net and gross earnings per person in employment are calculated by dividing the total of pay-offs with the number of persons who participated in that payments.

It does not include pay-offs of persons in employment in crafts and related activities and persons employed in defence.

Nominal indices of net and gross wages are calculated from the data on average monthly net and gross wages for the respective months and year.

Real indices of net and gross wages are calculated by dividing nominal indices of net and gross wages with the consumer price index.

NAPOMENA:

Prosječna mjesečna isplaćena neto plaća koju objavljuje Federalni zavod za statistiku ne sadrži porez na dohodak.

CIJENE

Indeks potrošačkih cijena predstavlja mjeru promjena cijena proizvoda i usluga koje rezidentna domaćinstva/kućanstva kupuju radi zadovoljenja svojih ličnih/osobnih potreba.

Namjena

Indeks potrošačkih cijena se koristi kao mjera inflacije, za usklađivanje plaća i zarada u skladu sa kolektivnim ugovorima, te penzija i socijalnih davanja. Također se može koristiti i za cijenovno prilagođavanje klauzula u dugoročnim kupoprodajnim ugovorima, omogućuje upoređivanje kretanja cijena unutar zemlje između pojedinih regiona, te služi kao osnov za deflacioniranje pojedinih makroekonomskih agregata u statistici nacionalnih računa i u druge svrhe.

Indeks potrošačkih cijena

Indeks potrošačkih cijena u Federaciji Bosne i Hercegovine izračunava se na osnovu reprezentativne liste proizvoda koju čini 618 proizvoda. Svakog mjeseca prikuplja se oko 10000 cijena na unaprijed definiranom uzorku prodajnih mjesta i geografskih lokacija.

Obuhvat indeksa

Geografski obuhvat - Cijene se prikupljaju na pet lokacija (gradova) u Federaciji Bosne i Hercegovine (Bihać, Mostar, Sarajevo, Tuzla i Zenica) odabranih prema kriteriju broja stanovnika i njihovoj ulozi u geografskom području kojem pripadaju.

Obuhvat proizvoda - Obuhvaćeni su najvažniji proizvodi i usluge koje kupuje stanovništvo radi finalne potrošnje. Obuhvat dobara i usluga redovno se revidira kako bi se očuvala reprezentativnost liste proizvoda s obzirom na ukuse potrošača i njihove navike u pogledu kupovine.

Snimanje cijena

Sve cijene prikupljaju uposlenici Federalnog zavoda za statistiku prema utvrđenom vremenskom rasporedu i unaprijed odabranom uzorku prodavnica/prodavaonica, tržnica i ustanova koje pružaju različite usluge stanovništvu. Snimatelji cijena dobivaju jasne specifikacije naziva proizvoda, njegove COICOP šifre i jedinice mjere i na osnovu/temelju tih informacija samostalno biraju konkretan proizvod čiju će cijenu snimati na određenom prodajnom mjestu, u skladu/sukladno sa kriterijem najprodavanijeg proizvoda na datom prodajnom mjestu. Kako bi se osiguralo da snimatelji iz mjeseca u mjesec snimaju cijene istih proizvoda, te kako bi se moglo pratiti koje proizvode snimatelji posmatraju na terenu, u upitnik se unose karakteristike proizvoda, kao što su marka, vrsta i količina proizvoda koji se snima, te informacije o eventualnim zamjenama ovih karakteristika ukoliko ih bude.

Takav način snimanja omogućuje praćenje promjene kretanja cijena između dva perioda tj. praćenje dinamike kretanja cijena.

Za potrebe indeksa potrošačkih cijena, snimanje cijena se vrši sljedećih dana u mjesecu:

- za poljoprivredne proizvode koji se prodaju na tržnicama cijene se prikupljaju dva puta mjesečno, i to u prvoj i trećoj sedmici/tjednu u mjesecu;

- za sve ostale proizvode cijene se, u skladu/sukladno sa važećim Evropskim/Europskim regulativama, prikupljaju jedanput mjesečno (između 1. i 21. u mjesecu), s tim da se nužno održava isti interval između prikupljanja.

NOTICE:

Monthly paid off net wages published by Federal Office of Statistics does not include income

PRICES

Consumer Price index represents a measure of average changes in price of a product (goods and services) which consumers buy for their personal needs.

Purpose

The CPI can be used for various purposes. It can be used as a measure of inflation, for price adjustment of clauses in long-term sales and purchases contracts (for example, the CPI can serve for indexing wages and salaries in collective agreements, for indexing pensions etc.), it enables a comparison of inflation in the country with inflation in other countries as well as a comparison of price movements within a particular country and regions, also it can be used as a base for deflating macroeconomic aggregates in statistic of national accounts and for other purposes.

Consumer Price Index

The CPI in the Federation of Bosnia and Herzegovina is calculated on the basis of the representative List of products that consisted of 619 different items. Each month around 10000 prices are being collected in a fixed panel of geographical locations and outlets.

Scope of the Index

Geographic coverage - The prices are collected in five geographic locations (cities) of the Federation of Bosnia and Herzegovina (Bihać, Mostar, Sarajevo, Tuzla and Zenica) chosen according to the criterion of their weight in terms of population and their role with respect to the geographical areas they belong to.

Product coverage - All relevant goods and services bought by the reference population for the purpose of final consumption are included in the index. The coverage of goods and services is regularly reviewed in order to ensure the representative list of product with respect to the consumer tastes and purchasing practices.

Price collection

All the prices are collected by the personnel of the Institute for Statistics of FBiH according to a pre-defined schedule and panel of outlets, markets and institutions providing different kinds of services to citizens. The price collectors receive clear specifications of the name of item, its COICOP code, and unit of measurement that allows them to choose a concrete item for price collecting in a specific outlet, in accordance with the criterion of the most sold products in that outlet. In order to be certain that the collector is collecting prices for exactly the same items each month, the form for price collecting also includes the informations on detailed product description in terms of brands, variety and quantity, as well as the information on possible replacements of items.

All of this allows the monitoring of the exact price change in different periods.

For the purposes of CPI calculations, the price collection is scheduled as follows:

- for agricultural products sold on green markets the prices are being collected twice a month, in the first and third week of a month;

- for other items the prices, in accordance with the European Regulative, are being collected once a month (between 1th and 21th of the month) with the obligation of maintaining the same interval of price collection.

Ponderi

Ponderi koji se primjenjuju za izračunavanje indeksa potrošačkih cijena su koeficijenti koji odražavaju relativnu važnost odabranih proizvoda i usluga u ukupnoj potrošnji domaćinstava/kućanstava na teritoriji Federacije BiH. Pomoću njih se izračunavaju elementarni indeksi kao ponderisani/ponderirani prosjeci. Bazirani su na podacima povezanim sa finalnom potrošnjom domaćinstava/kućanstava i na podacima o broju stanovnika.

Osnovni izvor podataka za izradu pondera za obračun indeksa potrošačkih cijena je Anкета o potrošnji domaćinstava/kućanstava. Za izračunavanje indeksa potrošačkih cijena, od januara 2018. godine primjenjuju se ponderi koji se baziraju/temelje na podacima iz Ankete o potrošnji domaćinstava/kućanstava iz 2015. godine. Ponderi se svake godine korigiraju indeksom kretanja cijena u prethodnoj godini.

Klasifikacija

Za obračun indeksa potrošačkih cijena upotrebljava se Klasifikacija lične/osobne potrošnje prema namjeni (Classification of Individual Consumption by Purpose-COICOP) po kojoj se proizvodi i usluge dijele na dvanaest osnovnih odjeljaka za koje se izračunavaju indeksi.

Agregiranje

Izračunavanje indeksa potrošačkih cijena počinje izračunavanjem elementarnih indeksa (indeksa proizvoda) i indeksa reprezentativnih stavki na nivou gradova. Pri tome se kao mjera srednje vrijednosti koristi geometrijska sredina. Agregatni indeksi se nakon toga izračunavaju korištenjem Laspeyres-ove formule za ponderisanu aritmetičku sredinu počevši od indeksa reprezentativnih stavki na nivou gradova pa do ukupnog indeksa Federacije Bosne i Hercegovine. Referentna baza za izračunavanje indeksa je 2015. godina.

Ostale definicije

Proizvod - bilo koji proizvod ili usluga za ličnu/osobnu potrošnju koji se mogu kupiti, grupni naziv za proizvode i usluge.

Reprezentativna stavka - proizvod na najnižem nivou agregacije, odnosno proizvod u prodajnom mjestu na jednoj geografskoj lokaciji za koji se može procijeniti ponder. Proizvodima iz nižih nivoa agregacije nije moguće dodijeliti ponder jer za to ne postoje reprezentativni podaci.

Indeksi cijena proizvođača industrijskih proizvoda u Federaciji Bosne i Hercegovine su izračunati u skladu sa Klasifikacijom djelatnosti BiH 2010 (Službeni glasnik BiH br. 47/10) i Nomenklaturom industrijskih proizvoda BiH 2010 (Službeni glasnik BiH br. 12/11 i 41/11).

Indeks cijena proizvođača industrijskih proizvoda se izračunava na bazi prodaje proizvoda proizvedenih u Federaciji BiH, a prodatih na teritoriji Bosne i Hercegovine (domaće tržište) i izvezenih na inostrano tržište.

Definicije

Prodajna cijena proizvođača industrijskih proizvoda na domaćem tržištu je cijena po kojoj proizvođač prodaje svoje proizvode kupcima na domaćem tržištu u najvećim količinama utovareno u vagon (kamion) u mjestu proizvođača, ili je cijena po kojoj proizvođač vrši obračun sa drugim proizvođačima ili trgovinskim preduzećima/poduzećima. U ovu cijenu ulazi regres koji ostvaruje proizvođač, a od cijene se odbija trgovački rabat i popusti koje prodavac odobrava kupcu. PDV i akcize se ne uključuju u cijenu.

Weights

Weights used for calculating the CPI reflect relative importance of the sampled goods and services in the total consumption of resident households within the territory of Federation of BiH. They are used for elementary indices calculations as the weighted averages. They are based on the data linked to the Household Final Consumption and population.

The most important data sources for calculating the weights used in the consumer price indices is the Household Budget Survey. From January 2018, the compilation of the CPI has been based on the weights derived from household expenditures made in 2015. Weights are updated every year according to the price changes in the previous year.

Classification

For the CPI calculation, the Classification of Individual Consumption by Purpose (COICOP) is used. According to the COICOP, goods and services are divided into twelve main groups for which indices are calculated.

Aggregation

Consumer Price Index calculation starts from the computation of elementary aggregate indices (items indices) and representative position at the level of towns. For this purpose, the geometric mean is used as a measure of average value. Elementary aggregate indices are calculated by using Laspeyres formula for weighted arithmetic mean starting from the level of representative positions indices at the level of towns to the overall index at the level of Federation Bosnia and Herzegovina. Reference base year for index calculation is 2015.

Other definitions

Product - any consumer good or service that can be purchased, a term covering both goods and services.

Representative position - lowest level of product aggregation, i.e. item in an outlet in a geographic location with a weight. The items at the lower levels of aggregation do not have weights attributed due to the lack of representative data.

The Producer price indexes in Federation of Bosnia and Herzegovina are calculated according to the Classification of activities BiH 2010 (Službeni glasnik BiH br. 47/10) and Nomenclature of Industrial Products BiH 2010 (Službeni glasnik BiH br. 12/11 i 41/11).

The Producer price index is calculated based on production value of industrial products produced in Federation of BiH and sold on the territory of Bosnia and Herzegovina (domestic market) and exported on non-domestic market.

Definitions

Industrial producer price on domestic market is either price at which a producer sells products at the domestic market in the largest quantities, franco loaded into a wagon (truck) at the location of a producer or a price charged to another company by a producer. The selling price includes reimbursements if applicable, and it excludes commercial rebates, discounts, VAT and excises.

Prodajna cijena proizvođača industrijskih proizvoda na domaćem tržištu je cijena po kojoj proizvođač prodaje svoje proizvode kupcima na domaćem tržištu u najvećim količinama utovareno u vagon (kamion) u mjestu proizvođača, ili je cijena po kojoj proizvođač vrši obračun sa drugim proizvođačima ili trgovinskim preduzećima/poduzećima. U ovu cijenu ulazi regres koji ostvaruje proizvođač, a od cijene se odbija trgovački rabat i popusti koje prodavac odobrava kupcu. PDV i akcize se ne uključuju u cijenu.

Prodajna cijena proizvođača industrijskih proizvoda na inozemnom tržištu je cijena po kojoj proizvođač prodaje svoje proizvode kupcima na inozemnom tržištu u najvećim količinama isporučeno prema ugovorenim paritetima (EXW, FCA, FAS, FOB, CFR, CIF, CPT, CIP, DAF, DES, DEQ, DDU, DDP i dr.). U prodajnu cijenu ulazi regres koji ostvaruje proizvođač, a isključuju se rabat i popusti koje prodavac odobri kupcu. PDV i akcize se ne uključuju u cijenu.

Indeks cijena proizvođača industrijskih proizvoda predstavlja mjeru promjena cijena proizvoda koje industrijska preduzeća/poduzeća proizvode i prodaju na domaćem i inozemnom tržištu.

Ukupan indeks cijena proizvođača industrijskih proizvoda sadrži dva podindeksa, tj. Indeks cijena proizvođača industrijskih proizvoda na domaćem tržištu i Indeks cijena proizvođača industrijskih proizvoda na inozemnom tržištu. Praćenje prodajnih cijena na ta dva tržišta daje promjene u indeksu cijena proizvođača industrijskih proizvoda ukupne industrije, glavnih industrijskih grupacija, područja i oblasti industrije.

Namjena

Indeks cijena proizvođača industrijskih proizvoda se može koristiti kao mjera inflacije, za očuvanje vrijednosti kod ugovora s indeksnim klauzulama, te kao osnov za deflacioniranje pojedinih makroekonomskih agregata u statistici nacionalnih računa i u druge svrhe.

Obuhvat indeksa

Indeks cijena proizvođača industrijskih proizvoda u Federaciji Bosne i Hercegovine izračunava se na osnovu prikupljenih cijena za proizvode koji se prodaju na domaćem i inozemnom tržištu.

Obuhvat proizvoda - Obuhvaćeni su najvažniji proizvodi i usluge koje se proizvode u Federaciji BiH i prodaju na domaćem i inozemnom tržištu.

Svakog mjeseca se od izabranih preduzeća prikuplja 2039 pojedinačnih cijena za izabrane proizvode.

Obuhvat preduzeća - Cijene se prikupljaju od 595 proizvodna subjekta.

Prikupljanje cijena

Za indeks cijena proizvođača industrijskih proizvoda na domaćem i inozemnom tržištu cijene se prikupljaju od industrijskih preduzeća/poduzeća, mjesečno putem obrazaca C-41/DOM i C-41/INO.

Ponderi

Ponderi za izračunavanje ukupnog indeksa cijena proizvođača industrijskih proizvoda predstavljaju relativno učešće vrijednosti prodaje pojedinih proizvoda i na domaćem i na inozemnom tržištu.

Ponderi koji se primjenjuju za izračunavanje indeksa cijena proizvođača industrijskih proizvoda na domaćem tržištu su koeficijenti koji odražavaju relativno učešće vrijednosti prodaje pojedinog proizvoda u ukupnoj vrijednosti prodaje svih proizvoda na domaćem tržištu. Ponderi koji se primjenjuju za izračunavanje indeksa cijena proizvođača industrijskih proizvoda na inozemnom tržištu su koeficijenti koji odražavaju relativno učešće vrijednosti prodaje pojedinog proizvoda u ukupnoj vrijednosti prodaje svih proizvoda na inozemnom tržištu. Osnovni izvor podataka za izradu pondera je Godišnji izvještaj industrije (IND-21).

Industrial producer price on domestic market is either price at which a producer sells products at the domestic market in the largest quantities, franco loaded into a wagon (truck) at the location of a producer or a price charged to another company by a producer. The selling price includes reimbursements if applicable, and it excludes commercial rabattes, disscounts, VAT and excises.

Industrial producer price on non-domestic market is price at which producer sells products at the non-domestic market in the largest quantities delivered according to the agreed parities (EXW, FCA, FAS, FOB, CFR, CIF, CPT, CIP, DAF, DES, DEQ, DDU, DDP and etc.).The selling price includes reimbursements if applicable, and it excludes commercial rabattes, disscounts, VAT and excises.

Producer Price index represents the measurement of price change of industrial products produced and sold by enterprises on domestic and non-domestic market.

Total PPI is composed of two subindices, i.e. the industrial producer price index on the domestic market and industrial producer price index on the non-domestic market. Monitoring of selling prices for these two markets provides changes in PPI for total industry, the main industrial groupings, sections and divisions of industry.

Purpose

The PPI can be used as a measure of inflation, to preserve the value of contracts with escalator clauses, as well as a base for deflating macroeconomic aggregates in statistics of national accounts and for other purposes.

Index coverage

Producer Price index in Federation of BiH is calculated based on collected prices for products sold on domestic and non-domestic market.

Product coverage - All relevant products and services produced by enterprises located in the Federation of BiH and sold on domestic and non-domestic market are covered by this index.

Each month 2039 single prices are collected from selected enterprises.

Enterprises coverage - The prices are collected from 574 producers.

Price collection

For Producer Price Indices of industrial products on the domestic and non-domestic market, all items the prices are being collected once a month through C-41/DOM and C-41/INO forms.

Weights

Weights used for calculating the total PPI represent the relative share of value of sale for each products on domestic and non-domestic market. Weights used for calculating the PPI on the domestic market reflect the relative importance value of sale for each product in the total value production sold on the domestic market.

Weights used for calculating the PPI on the non-domestic market reflect the relative importance value of sale for each product in the total value production sold on the non-domestic market. The main source of data for calculating weights is the Annual Survey on Industrial Production (IND-21).

Za izradu ponderacionog sistema koji je primjenjen pri izračunu indeksa cijena proizvođača industrijskih proizvoda korišteni su podaci za 2015. godinu (bazna godina). Nova ponderacija se radi svakih 5-7 godina, dok se korekcija pondera vrši svake godine. Kao korektivni faktor se koriste indeksi kretanja cijena proizvoda u prethodnoj godini.

Klasifikacija i nomenklatura

Za obračun indeksa cijena proizvođača industrijskih proizvoda upotrebljava se Klasifikacija djelatnosti (KD BiH 2010) prema kojoj se poslovni subjekti razvrstavaju u područja B,C i D i Nomenklatura industrijskih proizvoda (NIP BiH 2021).

Agregiranje

Izračunavanje indeksa cijena proizvođača industrijskih proizvoda počinje izračunavanjem mjesečnih indeksa prostom geometrijskom sredinom za pojedine proizvode koje proizvodi više proizvođača. Agregirani indeksi se nakon toga izračunavaju korištenjem Laspeyres-ove formule za ponderisanu aritmetičku sredinu počevši od indeksa pojedinih proizvoda pa do ukupnih indeksa (ukupnog, indeksa na domaćem tržištu i indeksa na inozemnom tržištu), za Federaciju Bosne i Hercegovine.

Simboli

... ne raspolože se podatkom

POLJOPRIVREDA, ŠUMARSTVO I RIBOLOV

Stočarstvo

Podaci o klanju stoke i peradi u klaonicama prikupljaju se redovnim mjesečnim istraživanjem za poslovne subjekte, posebno za pravne osobe i dijelovi pravnih osoba (PO-52), a posebno za obrtnike (PO-52a).

Prikupljaju se podaci o broju grla zaklane stoke i peradi po vrstama i kategorijama, bruto težini, neto težini i randmanu. Iskazuje se sva zaklana stoka i perad bez obzira na porijeklo.

Izveštajne jedinice i jedinice posmatranja, za istraživanje PO-52 su pravne osobe i dijelovi pravnih osoba razvrstani prema KD BiH 2010 za obavljanje djelatnosti 10.1-Prerada i konzerviranje mesa i 10.12-Prerada i konzerviranje mesa peradi.

Izveštajne jedinice za istraživanje PO-52a su veterinarske stanice i kantonalne uprave za inspeksijske poslove za obrtnike registrovane prema KD BiH 2010 za obavljanje djelatnosti 10.11-Prerada i konzerviranje mesa i 10.12-Prerada i konzerviranje mesa peradi.

Definicije

Bruto težina predstavlja težinu stoke i peradi prije klanja izraženu u tonama.

Neto težina je težina očišćenog trupa zaklane stoke i peradi bez kože, krvi, glave (osim kod odojaka i peradi), utrobe, prednjih nogu do koljena i stražnjih nogu do skočnog zgloba, izraženo u tonama.

Randman zaklane stoke i peradi predstavlja odnos težine zaklane stoke i peradi (neto težine) i težine žive stoke i peradi (bruto težine), a iskazuje se u postocima sa jednom decimalom.

Skraćenice/Kratice

KD BiH 2010 Klasifikacija djelatnosti BiH 2010

t tona

000 hiljada/tisuća

For the production of weighting system applied for calculation of PPI, data for 2015 (based year) were used. The new ponderation has been done each 5 - 7 years, while correction of weights has been done each year. Indices of price movements of products in previous year are used as correction factor.

Classification and nomenclature

For calculating the price index, the PPI Classification of Activities (CEA BiH 2010) is used by which legal entities are classified in sections B, C and D and Nomenclature of Industrial Products (NIP BiH 2010).

Aggregation

Producer Price Index calculation starts from the computation of monthly average indices for each product produced by the more than one producer, using simple geometric mean. Aggregated indices are calculated by using Laspeyres formula for weighted arithmetic mean starting from the level of representative products to the all indices (total PPI, PPI on domestic market and PPI on non-domestic market) at the level of Federation Bosnia and Herzegovina.

Symbols

... data not available

AGRICULTURE, FORESTRY AND FISHING

Livestock

The data on slaughtered of livestock and poultry in slaughterhouses are collected through the regular monthly surveys for business entities, separately for legal entities and part of legal entities (PO-52), and separately for entrepreneurs (PO-52a).

The data on the number of slaughtered cattle and poultry by types and categories, gross weight, net weight and randman are collected. All slaughtered cattle have been presented regardless of their origin.

Reporting and observation units for survey PO-52 are legal entities and parts of legal entities classified, according to the KD B&H 2010 in class 10.11-Processing and preserving of meat and class 10.12-Processing and preserving of poultry meat.

Reporting units for survey PO-52a are veterinary services and cantonal veterinary inspections for entrepreneurs registered according to the KD B&H 2010 in class 10.11-Processing and preserving of meat and class 10.12 - Processing and preserving of poultry meat.

Definitions

Gross weight is the weight of livestock and poultry in tons and before slaughter.

Net weight is the weight of dressed carcass of slaughtered livestock and poultry without skin, blood, head (except piglets and poultry), womb, front legs to the knee and the back legs to the hock, in tons.

Coefficient of utilization is ratio of weight of slaughtered cattle and poultry (net weight) and the weight of livestock and poultry (gross weight), and is expressed as a percentage with one decimal. These indicators are used to review the calculation of domestic production in registered slaughterhouses, and calculation of economic accounts in agriculture.

Abbreviations

KD B&H 2010 Classification of Activities of BiH, 2010

t ton

000 thousand

Prikupljanje kravljeg mlijeka i proizvodnja mliječnih proizvoda

Podaci o prikupljenom kravljem mlijeku i proizvodnji mliječnih proizvoda prikupljaju se redovnim mjesečnim istraživanjem „Mjesečni izvještaj o prikupljanju kravljeg mlijeka i proizvodnji mliječnih proizvoda“ (PO-M-MP/M). Ovim izvještajem prikupljaju se podaci o količini prikupljenog kravljeg mlijeka sa teritorije cijele Bosne i Hercegovine, sadržaju mliječne masti i proteina, te proizvodnji mliječnih proizvoda od kravljeg mlijeka.

Izvještajne jedinice i jedinice posmatranja su pravne osobe i dijelovi pravnih osoba razvrstani prema KD BiH 2010 u djelatnost 10.51-Proizvodnja mlijeka, mliječnih proizvoda i sira.

Definicije

Mlijeko za piće obuhvata sirovo mlijeko, neobrano mlijeko, djelomično obrano mlijeko i obrano mlijeko bez sadržaja aditiva.

Pavlačka/vrhnje obuhvata prerađenu pavlaku/vrhnje koja se koristi izvan mliječara (tj. za ljudsku potrošnju, kao sirovina za proizvodnju čokolade, sladoleda itd.) sa mliječnom masti ne većom od 29%, kao i većom od 29%.

Fermentirani proizvodi obuhvataju jogurt, tekući jogurt, kiselo mlijeko, acidofilno mlijeko, te ostale fermentirane proizvode.

Maslac/puter obuhvata otopljeni maslac/puter, ulje maslaca/putera i slične proizvode s više od 82% mliječne masti.

Kajmak je proizvod sličan maslacu/puteru sa sadržajem mliječne masti manjim od 80%, isključujući ostale masti.

Kravljir sir obuhvata sve vrste sira dobivene isključivo od kravljeg mlijeka (meki, polumeki, tvrdi i ostali sirevi), isključujući topljeni sir.

Skraćenice/Kratice

KD BiH 2010	Klasifikacija djelatnosti BiH 2010
t	tona
kg	kilogram

Šumarstvo

Podaci o proizvodnji šumarstva u državnim šumama rezultat su Mjesečnog istraživanja šumarstva ŠUM- 22 koje provodi Federalni zavod za statistiku na temelju Zakona o statističkim istraživanjima u FBiH «Službene novine Federacije BiH» br. 63/03 i 9/09.

Mjesečnim izvještajem šumarstva obuhvaćene su sve pravne osobe razvrstane u Registru poslovnih subjekata u području A-Poljoprivreda, lov i šumarstvo, odjeljak 02-Šumarstvo, sječa drveta i usluge povezane sa njima, a koje se bave stalnom proizvodnjom šumskih sortimenata u državnim šumama.

Prikupljanje podataka o proizvodnji i prodaji u šumarstvu vrši se na osnovi Nomenklature proizvoda i usluga šumarstva – NPUŠ, koja je izrađena za potrebe statistike šumarstva na osnovi Liste karakterističnih proizvoda šumarstva, koju je Eurostat (Statistički ured Evropske unije) objavio kao integralni dio Priručnika za ekonomske račune poljoprivrede i šumarstva (Manual on the Economic Accounts of Agriculture and Forestry – EAF) u novembru/studenom 1997. godine.

Trupci (lišćara/listača i četinara/četinjača) su dijelovi debla koji su namijenjeni daljem prerađivanju piljenjem, ponekad rezanjem ili ljuštenjem jer imaju povoljna fizička i kemijska svojstva te su namijenjeni za industrijsku preradu.

Collection of cow's milk and production of dairy products

The data on collected cow's milk and production of dairy products are collected through regular monthly survey which is conducted through the report "Monthly report on the collection of cow's milk and production of dairy products". This report provides information on quantity of collected cow's milk from the whole territory of Bosnia and Herzegovina, milk fat and protein contents and the production of dairy products from cows' milk.

Reporting and observation units are legal entities and part of legal entities classified, according to the KD B&H 2010, in class 10.51- Production of milk, dairy products and cheese.

Definitions

Drinking milk comprises raw milk, whole milk, skimmed milk, semi-skimmed milk and skimmed milk containing no additives.

Cream Cream: the finished product and is available for distribution outside dairies (e.g. for human consumption or as raw material in the manufacture of chocolate, ice cream, etc.) with the fat content no more than and more than 29%.

Fermented products include yoghurts, drinkable yoghurts, sour milk, acidified milk and other fermented products.

Butter includes melted butter, butter oil and similar products with more than 82% fat content.

Kaymak is a product similar to butter, with fat content less than 80%.

Cheese includes all kinds of cheese produced from cow's milk (soft, semi-soft, hard and other cheeses), excluding melted cheese.

Abbreviations

KD B&H 2010	Classification of Activities of BiH, 2010
t	ton
kg	kilogram

Forestry

Data on production of forestry assortments in the publicly-owned forests are result of monthly reports on surveys of forests (ŠUM – 22) conducted by the Federal Office of Statistics on the basis of Act on Statistical Survey in FB&H (Official Gazette of FB&H, No 63/03 and 9/09.).

All legal entities classified in the Register of Business Entities under section A – Agriculture, hunting and forestry Section 02 – Forestry, felling and related services activities, engaged in permanent production forest assortments in the publicly-owned forests, and are extended by Monthly Report of forestry.

Data collection on production and sales of forestry is practised on the basis of the Nomenclature of Forest Products and Services NPUŠ which is made for the purposes of forestry statistics on the basis the List of Characteristic Products of the Commercial Timber Production compiled by the Eurostat (the Statistical Office of the European Union), and published as an integral part of the Manual for Economic Accounts of Agriculture and Forestry in November 1997.

Logs (broad-leaves trees and conifers) are parts of timber intended for further processing by sawing, sometimes by cutting or peeling, because of its good physical and chemical characteristics, so it is useful to be industrially processed.

Jamsko drvo (lišćara/listača i četinar/četinjača) namijenjeno je za razne tehničke svrhe jer ima vrlo povoljna fizička i kemijska svojstva. To je drvo koje se upotrebljava za izgradnju i održavanje amskih rovova i okna, dakle za gradnju u zemlji i pod zemljom.

Ostalo dugo drvo (lišćara/listača i četinar/četinjača) obuhvaća sve vrste drveta pogodna za mehaničku preradu, stupove za elektro vodove i TT vodove te ostalo oblo drvo.

Prostorno drvo (lišćara/listača i četinar/četinjača) obuhvaća drvo za drvene ploče (pogodno za mehaničku preradu), a celulozno i taninsko drvo, zbog svog povoljnog kemijskog svojstva, pogodno je za kemijsku preradu. Taninsko drvo je sirovina iz koje se preradom dobivaju taninski ekstrati.

Ogrjevno drvo (lišćara/listača i četinar/četinjača) je namijenjeno neposredno za ogrjev ili za proizvodnju drvenog uglja.

Ostalo grubo obrađeno drvo (lišćara/listača i četinar/četinjača) obuhvaća sitno tehničko drvo, pogodno za izradu drvenih motki i kolja, raznih letvi i stupova za ogradu, ručica za alat i sl.

INDUSTRIJA

Pokazatelji o industrijskoj proizvodnji prikazani u ovom poglavlju rezultat su Mjesečnog istraživanja industrije M KPS IND-1 koje provodi Federalni zavod za statistiku na temelju Zakona o statistici u FBiH („Službene novine Federacije BiH“ br. 63/03 i 9/09).

Metod računanja

Indeksi industrijske proizvodnje izračunavaju se u dva koraka, korištenjem Laspeyres-ove formule. U prvom koraku indeksi se izračunavaju iz podataka o količinama pojedinačnih proizvoda iz Mjesečne NIP BiH 2018 i odgovarajućeg ponderacijskog koeficijenta, koji je aproksimacija dodane vrijednosti pojedinačnih proizvoda. U drugom koraku svi indeksi grana i viših nivoa ponderišu se strukturom dodane vrijednosti iz 2017. godine.

Standardi i klasifikacije

Prikupljanje podataka na obrascu M KPS IND-1 vrši se na osnovu Metodologije za popunjavanje izvještaja i Mjesečne Nomenklature industrijskih proizvoda - Mjesečna NIP BiH 2018. (www.fzs.ba). Mjesečna NIP BiH 2013 zasnovana je na izvornoj NIP BiH 2010 (Službeni glasnik br. 12/11 i 41/11) i ažurirana sa izmjenama i dopunama nastalim od 2013. do 2017. godine. Mjesečna NIP BiH 2018 je dodatno razrađena i dopunjena u skladu sa specifičnim potrebama obračuna indeksa industrijske proizvodnje u BiH, a saglasno sa EU regulativama za kratkoročne poslovne statistike.

Obuhvat mjesečnog istraživanja po ekonomskim djelatnostima

Mjesečnim izvještajem industrije (M KPS IND-1) obuhvaćena su sva pravna lica koja zapošljavaju deset i više zaposlenih (preduzeća/poduzeća i lokalne jedinice), razvrstana u Registru poslovnih subjekata Federalnog zavoda za statistiku.

Indeks obima industrijske proizvodnje (IPI) obuhvata djelatnosti koje su svrstane u sljedeća područja KD BiH 2010:

B -Vađenje ruda i kamena

C -Prerađivačka industrija

D-Proizvodnja i snabdijevanje električnom energijom i plinom

Mining timber (broad-leaves trees and conifers) having very good physical and chemical characteristics, is intended for various technical purposes. It is used for building and maintaining pits and shafts, therefore, for constructing underground and on the surface.

Other long timber (broad-leaves trees and conifers) includes all kinds of wood suitable for mechanical processing, transmission-line and telephone-line pylons as well as other oval timber.

Stack wood (broad-leaves trees and conifers) includes wood for boards (suitable for mechanical processing), and wood-pulp and tannin wood are, because of its good chemical characteristics, suitable for chemical processing. Tannin wood is a material that, processed, gives tannin extracts.

Fuel wood (broad-leaves trees and conifers) is intended directly for fuel or production of wood coal.

Other roughly processed wood (broad-leaves trees and conifers) includes paltry technical wood suitable for processing of wood poles, different bars and fence piers, tool cages etc.

INDUSTRY

Indicators about industrial production presented in this chapter represent the results of the Monthly Survey on Industrial Production M KPS IND-1 which the Institute for Statistics of FBiH carried out on the base of Law on Statistics in FBiH (Official gazette FBiH No. 63/03 i 9/09).

Calculation method

Indices of industrial production are calculated in two stages according to the Laspeyres formula. In the first stage, indices are calculated from quantity data on production of individual products according to the Monthly NIP BiH 2018 and an adequate weighting coefficient, which represents an estimated value added of individual products. In the second stage, all indices of groups and higher levels are weighted with shares of value added of individual products from 2017.

Standards and Classifications

Collecting data on the MKPS IND-1 is done on the basis of the methodology for completing the report and Monthly Nomenclature of Industrial Products - Monthly NIP 2018 (www.fzs.ba). Monthly NIP 2013 is based on the original NIP BiH 2010 (Official Gazette no. 12/11 and 41/11) and updated with amendments occurring since 2013. the 2017. Monthly NIP 2018 is further developed and supplemented in accordance with the specific purpose of calculating the index of industrial production in BiH, and in accordance with EU regulativama for short-term business statistics.

Coverage of monthly survey by economic activities

Reporting units for the Monthly Survey of Industrial Production (M KPS IND-1) are legal entities that employ ten or more employees (companies/enterprises and local units) classified in the Register of Business Entities of Institute for Statistics of F BiH.

Industrial production index (IPI) covers activities classified into the following sections of the KD BiH 2010:

B -Mining and quarrying

C -Manufacturing

D -Electricity and gas supply

Saglasno EU STS propisu br. 1165/98 i 1893/2006 sljedeće djelatnosti ne ulaze u obračun indeksa industrijske proizvodnje:

Oblast 36 - Sakupljanje, prečišćavanje i snabdijevanje vodom

Grana 35.3 - Proizvodnja i snabdijevanje parom i klimatizacija

Agregati glavnih industrijskih grupa (GIG)

Indeksi za GIG agregate izračunavaju se istom metodom kao indeksi po djelatnostima, samo se proizvodi grupišu prema i pretežnoj upotrebi proizvoda unutar oblasti i grane djelatnosti iz klasifikacije KD BiH 2010 (EU NACE Rev.2). Za izračunavanje indeksa za GIG agregate (EU MIGs) primjenjuju se nove definicije radi usklađivanja sa statističkim standardima EU.

AI Intermedijarni proizvodi: oblasti i grane KD BiH 2010: 07 – 09, 10.6, 10.9, 13.1 – 13.3, 16, 17, 20.1 – 20.3, 20.5, 20.6, 22 – 24, 25.5 – 25.7, 25.9, 26.1, 26.8, 27.1 – 27.4 i 27.9

AE Energija: oblasti KD BiH 2010: 05, 06, 19 i 35 (isključujući 35.3)

BB Kapitalni proizvodi: oblasti i grane KD BiH 2010: 25.1 – 25.4, 26.2, 26.3, 26.5, 26.6, 28, 29, 30.1 – 30.4, 32.5 i 33

CD Trajni proizvodi za široku potrošnju: oblasti i grane KD BiH 2010: 26.4, 26.7, 27.5, 30.9, 31, 32.1 i 32.2

CN Netrajni proizvodi za široku potrošnju: oblasti i grane KD BiH 2010: 10.1 – 10.5, 10.7, 10.8, 11, 12, 13.9, 14, 15, 18, 20.4, 21, 32.3, 32.4 i 32.9.

Prikazivanje serija indeksa

U skladu sa preporukama Eurostata, desezoniranje i kalendarsko prilagođavanje se vrši metodom TRAMO-SEATS u DEMETRA okruženju na mjesečnoj seriji izvornih indeksa industrijske proizvodnje. Produžavanje serije indeksa dodavanjem novih mjesečnih zapažanja za svaki idući mjesec može, zbog karakteristika primijenjene metode, prouzrokovati ispravke već objavljenih desezoniranih i kalendarski prilagođenih indeksa za nekoliko mjeseci unazad.

Desezonirani indeksi

Pojam desezonirani indeksi podrazumijeva da su podaci prilagođeni za sezonu i kalendarske dane. U skladu s preporukama Eurostata podaci koji se upoređuju s podacima od prethodnog mjeseca (mjesečno poređenje prema terminologiji i praksi Eurostata) prezentiraju se u desezoniranom obliku indeksa industrijske proizvodnje ili iz njih izračunatih stopa rasta.

Kalendarski prilagođeni indeksi

Pojam kalendarski prilagođeni indeksi podrazumijeva da su podaci prilagođeni za uticaj kalendarskih i radnih dana. U skladu s preporukama Eurostata podaci koji se upoređuju s podacima od istog perioda prethodne godine (godišnje poređenje prema terminologiji i praksi Eurostata) prezentiraju se u kalendarski prilagođenom obliku indeksa industrijske proizvodnje ili iz njih izračunatih stopa rasta.

In line with EU STS Regulation No. 1165/98 and 1893/2006, the following activities are excluded from the industrial production index calculation:

Division 36 - Water collection, treatment and supply

Group 35.3 – Steam and air conditioning supply

Main Industrial Grouping (MIGs) aggregates

Indices for MIG aggregates are calculated by the same method as the indices by activities, save for the fact that the products are grouped according to the predominant use of the products within the division and groups of KD BiH 2010 (EU NACE Rev. 2). To calculate the index for MIG aggregates, new definitions are applied with aim of harmonization with the EU statistical standards.

AI Intermediate goods: the KD BiH 2010 divisions and groups: 07– 09, 10.6, 10.9, 13.1 – 13.3, 16, 17, 20.1 – 20.3, 20.5, 20.6, 22 – 24, 25.5 – 25.7, 25.9, 26.1, 26.8, 27.1 – 27.4 and 27.9

AE Energy: the KD BiH 2010 divisions: 05, 06, 19 and 35 (exl. 35.3)

BB Capital goods: the KD BiH 2010 divisions and groups: 25.1 – 25.4, 26.2, 26.3, 26.5, 26.6, 28, 29, 30.1 – 30.4, 32.5 and 33

CD Consumer durables: the KD BiH 2010 divisions and groups: 26.4, 26.7, 27.5, 30.9, 31, 32.1 and 32.2

CN Consumer non-durables: the KD BiH 2010 divisions and groups: 10.1 – 10.5, 10.7, 10.8, 11, 12, 13.9, 14, 15, 18, 20.4, 21, 32.3, 32.4 and 32.9.

Indices series presentation

In accordance with the Eurostat's Recommendations, seasonal adjustment and working-day adjustment has been done by using the TRAMO-SEATS method in DEMETRA environment on the monthly series of original industrial production indices. Extending indices series by adding new monthly observations for each month could, because of the applied method characteristics, cause subsequent corrections of already published seasonally and working-day adjusted indices for several months backwards.

Seasonally adjusted indices

The term seasonally adjusted indices indicates that the data are adjusted for both seasonal and working-day effects. In line with the Eurostat's Recommendations, data that are compared with the data from the previous month (monthly comparison with Eurostat terminology and practices) are presented in a seasonally adjusted form of industrial production indices or their growth rates.

Working-day adjusted indices

The term working-day adjusted indices indicate that the data are adjusted only for working-day effects. In line with the Eurostat's Recommendations, data that are compared with data from the same period of the previous year (the annual comparison by Eurostat terminology and practices) are presented in a working-day adjusted form of industrial production indices or in their growth rates.

GRAĐEVINARSTVO

Podaci dati u ovom saopćenju dobijeni su na osnovu Mjesečnog izvještaja o izdatim odobrenjima za građenje (GRAĐ-OG). Izvještaj GRAĐ-OG popunjavaju odgovarajuća uprava tijela-organi nadležni za izdavanje odobrenja za građenje (odjeli, službe, odsjeci, sektori ili ministarstva) na općinskom/gradskom, kantonalnom ili entitetskom nivou.

Razvrstavanje građevinskih objekata i radova izvršeno je prema „Klasifikaciji vrsta građevinskih objekata u BiH“ (KVG0 BiH) koja je usklađena sa „Klasifikacijom vrsta građevinskih objekata EU“ (The Classification of Types of Construction-CC, final version, Eurostat 1997).

Korisna površina stana je podna površina stana mjerena unutar zidova stana.

Stambene zgrade su objekti u kojima je 50% ili više ukupne korisne podne površine namijenjene za stambene svrhe.

Nestambene zgrade su objekti koji nemaju stambenu površinu ili je manje od 50% ukupne korisne podne površine zgrade namijenjene za stambene svrhe.

Stan je svaka građevinski povezana cjelina namijenjena za stanovanje, koja se sastoji od jedne ili više soba sa odgovarajućim pomoćnim prostorijama (kuhinja, kupatilo, predsoblje, ostava i sl.) ili bez pomoćnih prostorija i ima jedan ili više ulaza.

Soba je prostorija za stanovanje koja je od drugih prostorija stana odvojena stalnim zidovima i ima direktnu dnevnu svjetlost i čija podna površina iznosi najmanje 4m².

PRIJEVOZ I SKLADIŠTENJE

Izvor i metode prikupljanja podataka

Podaci o željezničkom prijevozu robe i putnika dobiveni su iz istraživanja Tromjesečni izvještaj o željezničkom prijevozu (obrazac SA-ŽE/T).

Istraživanje se provodi na osnovu/temelju Zakona o statistici u Federaciji BiH („Sl. Novine FBiH“ br. 63/03 i 9/09).

Opširnija metodološka objašnjenja za ovo istraživanje objavljena su na internet stranici Federalnog zavoda za statistiku <https://fzs.ba/index.php/klasifikacije-i-metodologije/english-metodologije/transport-i-komunikacije/>

Jedinice posmatranja

Jedinice posmatranja u željezničkom prijevozu su poslovni subjekti registrirani prema KD BiH 2010 u području H, u razredu: 49.10 - Željeznički prijevoz putnika, međugradski i 49.20 – Željeznički prijevoz robe.

Definicije

Željeznički prijevoz

Svako kretanje robe i/ili putnika pri kojem se koristi željezničko vozilo na datoj željezničkoj mreži.

Unutrašnji željeznički prijevoz

Željeznički prijevoz između dva mjesta (mjesta utovara/ukrcanja i mjesta istovara/iskrcanja) smještenih u istoj zemlji.

Međunarodni željeznički prijevoz

Željeznički prijevoz između dva mjesta (mjesta utovara/ukrcanja i mjesta istovara/iskrcanja) u dvije različite zemlje.

Željeznički tranzit

Željeznički prijevoz kroz zemlju između dva mjesta (mjesta utovara/ukrcanja i mjesta istovara/iskrcanja) izvan te zemlje.

CONSTRUCTION

Data presented in the first release were obtained on the basis of the Monthly report on building permits issued (GRAĐ-OG). Report GRAĐ-OG completed by respective governing bodies responsible for issuing building permits (departments, services, sectors or ministries) at the municipal/city, cantonal and entity level.

Construction and works are classified in accordance with the „Classification of Types of Construction in B&H (CC, final version, Eurostat 1997).

Useful floor area of dwelling is the floor area of the dwelling measure inside the dwelling walls.

Residential buildings are construction in which 50% or more of the useful floor area is intended for dwelling purposes.

Non-residential buildings are construction without dwelling area or those in which less than 50% of the overall useful floor area is intended for dwelling purposes.

Dwelling is any construction unit intended for dwelling purposes, consisting of one or more rooms with adequate auxiliary spaces (such as kitchen, bathroom, lobby, pantry etc.) or without auxiliary spaces and with one or more separate entrances.

Room is a space intended for dwelling purposes, separated from the rest of the dwelling by permanent walls, having direct daylight and at least 4 square metres of floor area.

TRANSPORT AND STORAGE

Source and methods of data collection

Data on railway transport of passengers and goods are collected by using the reporting method through Quarter report of Railway Transport (SA-ŽE/T).

This survey is conducted on the basis of Law on Statistical Survey in the Federation of B&H ("Official Gazette FB&H" No. 63/03 and 9/09).

More detailed notes on the Methodology of this survey are published on the web site of the Federal Statistical Office <https://fzs.ba/index.php/klasifikacije-i-metodologije/english-metodologije/transport-i-komunikacije/>

Reporting units

Reporting units in railway transport are business entities classified in the Register of Business Entities under CA section H, group: 49.10 - Rail transport of passengers, interurban and 49.20 – Rail transport of goods.

Definitions

Railway transport

Any movement of goods and/or passengers using a railway vehicle on a given railway network.

National railway transport

Railway transport between two places (a place of loading/ embarkation and a place of unloading/disembarkation) located in the same country.

International railway transport

Railway transport between two places (a place of loading/ embarkation and a place of unloading/disembarkation) in two different countries.

Rail transit

Railway transport through a country between two places (a place of loading/ embarkation and a place of unloading/ disembarkation) outside that country.

Željeznički putnik

Svaka osoba, isključujući članove osoblja vlaka, koja putuje željezničkim vozilom.

Željeznički putnički kilometar

Jedinica mjere koja predstavlja prijevoz jednog putnika željeznicom na udaljenosti od jednog kilometra.

Roba prevezena željeznicom

Bilo koja roba koja se prevozi željezničkim vozilom.

Željeznički tonski kilometar

Jedinica mjere robnog prijevoza koja predstavlja prijevoz jedne tone robe željeznicom na udaljenosti od jednog kilometra.

TRANSPORT I KOMUNIKACIJE

Izvori i metode prikupljanja podataka

Podaci o aerodromskim uslugama dobiveni su iz istraživanja Tromjesečni izvještaj o aerodromskim uslugama (obrazac SA-AERT).

Istraživanje se provodi na osnovu/temelju Zakona o statistici u Federaciji BiH („Sl. Novine FBiH“ br. 63/03 i 9/09).

Opširnija metodološka objašnjenja za ovo istraživanje objavljena su na internet stranici Federalnog zavoda za statistiku

<https://fzs.ba/index.php/klasifikacije-i-metodologije/english-metodologije/transport-i-komunikacije/>

Jedinice posmatranja

Jedinice posmatranja koje pružaju aerodromske usluge su poslovni subjekti registrirani prema KD BiH 2010 (NACE Rev. 2). u području H, u razredu 52.23 - Uslužne djelatnosti u vezi sa zračnim prijevozom. Podaci aerodroma/zračnih luka odnose se samo na usluge komercijalnih letova.

Definicije

Promet aviona/zrakoplova na aerodromima/u zračnim lukama obuhvata broj operacija slijetanja i polijetanja na posmatranim aerodromima/zračnim lukama domaćih i stranih aviona/zrakoplova.

Odnosi se samo na usluge komercijalnih letova.

Pod pojmom prijevoz podrazumijeva se kretanje putnika ili tereta od jednog mjesta (mjesto ukrcaja/utovara) do drugog mjesta (mjesto iskrcanja/istovara) i predstavlja rad transportnih preduzeća/poduzeća.

Promet putnika na aerodromima/ zračnim lukama obuhvata broj putnika prispjelih na posmatrane aerodrome/zračne luke i otpremljene domaćim i stranim avionima/zrakoplovima. Obuhvaćeni su putnici i teret čija zračna putovanja počinju ili završavaju na aerodromu/ zračnoj luci koja izvještava. Isključeni su putnici u tranzitu.

Međunarodni prijevoz obuhvata prijevoz putnika između mjesta ukrcaja u našoj zemlji i mjesta iskrcanja u inozemstvu i obrnuto.

Promet tereta na aerodromima/u zračnim lukama obuhvata količinu tereta prispjelu na posmatrane aerodrome/ zračne luke i otpremljenu domaćim i stranim avionima/zrakoplovima. Odnosi se samo na robne i poštanske pošiljke, a isključuje prtljag putnika.

Međunarodni prijevoz obuhvata prijevoz robe između mjesta utovara u našoj zemlji i mjesta istovara u inozemstvu i obrnuto.

Rail passenger

Any person, excluding members of the train crew, who makes a journey by rail.

Rail passenger-kilometre

Unit of measure representing the transport of one rail passenger by rail over a distance of one kilometre.

Goods carried by rail

Any goods moved by rail vehicles.

Tonne-kilometre by rail

Unit of measure of goods transport which represents the transport of one tonne of goods by rail over a distance of one kilometre.

TRANSPORT AND COMMUNICATION

Source and methods of data collection

Data on transport at airports are collected by using the reporting method through the Quarterly Report on Transport in Airports (SA-AERT).

This survey is conducted on the bases of Law on Statistical Survey in the Federation of B&H ("Official Gazette FB&H" No. 63/03 and 9/09).

More detailed notes on the Methodology of this survey are published on the web site of the Federal Statistical Office

<https://fzs.ba/index.php/klasifikacije-i-metodologije/english-metodologije/transport-i-komunikacije/>

Reporting units

Reporting units in transport at airports are business entities that are registered in the Section H of CA BiH 2010 (NACE Rev. 2) in the class 52.23 - Service activities incidental to air transportation. Data on airports refer only to commercial air transport services.

Definitions

Aircraft traffic in airports includes number of operations of landing and taking-off of domestic and foreign aircraft in observed airports.

It refers only on services of commercial flights.

Considered as transport is movement of passenger or cargo from one place (loading place) to another place (unloading place) and representing the operation of transport enterprises.

Traffic of passengers in airports includes number of passengers' arrivals and departures by domestic and foreign aircraft in observed airports. It includes passengers and freight whose air journey begins or finishes at the reporting airport. Passengers in transit are excluded.

International transport is conveying of passengers between the place of embarkment in our country and the place of disembarkment abroad, or the other way round.

Freight traffic in airports includes quantity of freight arrived and departed by domestic and foreign aircraft in observed airports. It refers only to shipments of goods and mail, while passengers' luggage is excluded.

International transport is conveying of goods between the place of embarkment in our country and the place of disembarkment abroad, or the other way round.

Izvori i metode prikupljanja podataka

Podaci o zračnom prijevozu dobiveni su iz istraživanja Tromjesečni izvještaj o zračnom prijevozu (obrazac SA-ZRA/T).

Istraživanje se provodi na osnovu/temelju Zakona o statistici u Federaciji BiH („Sl. Novine FBiH“ br. 63/03 i 9/09).

Opširnija metodološka objašnjenja za ovo istraživanje objavljena su na internet stranici Federalnog zavoda za statistiku

<https://fzs.ba/index.php/klasifikacije-i-metodologije/english-metodologije/transport-i-komunikacije/>

Jedinice posmatranja

Jedinice posmatranja u zračnom prijevozu su poslovni subjekti registrirani prema KD BiH 2010 (NACE Rev. 2) u području H, u razredima 51.10 - Zračni prijevoz putnika i 51.21 - Zračni prijevoz robe.

Definicije

Pod pojmom prijevoz podrazumijeva se kretanje putnika ili tereta od jednog mjesta (mjesto ukrcaja/utovara) do drugog mjesta (mjesto iskrcaja/istovara) i predstavlja rad transportnih preduzeća/poduzeća.

Komercijalni zračni prijevoz

Komercijalni zračni prijevoz Svaki prijevoz robe i/ili putnika na komercijalnim zračnim linijama. Zračni prijevoz može biti redovni ili vanredni.

Redovni zračni prijevoz

Ostvarena se na redovnim linijama prema utvrđenom redu letenja.

Vanredni zračni prijevoz

Organizuje se po ukazanoj potrebi, kada preduzeće može na datoj liniji da izvrši let i nekog drugog dana, osim onih dana u kojima se obavlja prijevoz po redu letenja.

Avio kilometri

Ostvareni avio kilometri dobiju se množenjem broja ostvarenih letova na svakoj etapi leta sa razdaljinom između aerodroma.

Prijevoz putnika obuhvaća putnike koje su prevezli domaći zrakoplovni prijevoznici.

Svi putnici na određenom letu (sa istim brojem leta) računaju se samo jednom, a ne na svakoj dionici leta posebno.

Putnički kilometar je jedinica mjere koja izražava prijevoz jednog putnika na udaljenosti od jednog kilometra.

Izvori i metode prikupljanja podataka

Podaci o poštanskim i kurirskim uslugama dobiveni su iz istraživanja: Tromjesečni izvještaj o poštanskim i kurirskim uslugama (obrazac SA-POS/T).

Istraživanje se provodi na osnovu/temelju Zakona o statistici u Federaciji BiH („Sl. Novine FBiH“ br. 63/03 i 9/09).

Opširnija metodološka objašnjenja za ovo istraživanje objavljena su na internet stranici Federalnog zavoda za statistiku

<https://fzs.ba/index.php/klasifikacije-i-metodologije/english-metodologije/transport-i-komunikacije/>

Source and methods of data collection

Data on air transport are collected by using the reporting method through the Quarterly Report on Air Transport (SA-ZRA/T).

This survey is conducted on the bases of Law on Statistical Survey in the Federation of B&H ("Official Gazette FB&H" No. 63/03 and 9/09).

More detailed notes on the Methodology of this survey are published on the web site of the Federal Statistical Office

<https://fzs.ba/index.php/klasifikacije-i-metodologije/english-metodologije/transport-i-komunikacije/>

Reporting units

Reporting units in air transport are business entities that are registered in the Section H of CA BiH 2010 (NACE Rev. 2) in the classes 51.10 - Passenger air transport and 51.21 - Freight air transport.

Definitions

Considered as transport is movement of passenger or cargo from one place (loading place) to another place (unloading place) and representing the operation of transport enterprises.

Commercial air transport

Any movement of goods and/or passengers on a commercial aircraft movement. The air service may be either scheduled or nonscheduled.

Scheduled air service

A commercial air service operated according to a published timetable, or with such a regular frequency that it constitutes an easily recognisable systematic series of flights.

Non-scheduled air service

A commercial air service other than scheduled air service.

Aircraft kilometres performed

Aircraft kilometres equal the sum of the products obtained by multiplying the number of flights performed on each flight stage by the airport-to-airport distance.

The transport of passengers includes passengers carried by domestic airline carriers.

All passengers on a particular flight (with one flight number) counted once only and not repeatedly on each individual stage of that flight.

Passenger kilometre is a unit of measure representing transport of one person over a distance of one kilometre.

Source and methods of data collection

Data on postal and courier services are collected by using the reporting method through the Quarterly Report on Postal Traffic (SA-POS/T).

This survey is conducted on the bases of Law on Statistical Survey in the Federation of B&H ("Official Gazette FB&H" No. 63/03 and 9/09).

More detailed notes on the Methodology of this survey are published on the web site of the Federal Statistical Office

<https://fzs.ba/index.php/klasifikacije-i-metodologije/english-metodologije/transport-i-komunikacije/>

Jedinice posmatranja

Jedinice posmatranja u poštanskom saobraćaju su poslovni subjekti registrirani prema KD BiH 2010 (NACE Rev. 2): u području H, u razredima 53.10 – Djelatnost pružanja univerzalnih poštanskih usluga i 53.20 – Djelatnost pružanja ostalih poštanskih i kurirskih usluga..

Definicije

Pismonosne, paketne i kurirske pošiljke obuhvaćaju broj pismonosnih pošiljaka prispjelih u unutrašnjem prometu i prispjelih i otpremljenih u međunarodnom prometu.

Pismonosna pošiljka jest vrsta pošiljke u poštanskom prometu u koju ubrajamo obična pisma, dopisnice, tiskovine, preporučene pismonosne pošiljke i pisma s označenom vrijednošću.

Kurirska usluga jest posebna poštanska usluga koja korisnicima omogućuje najbrži prijenos pismonosnih i paketnih pošiljaka.

Izvori i metode prikupljanja podataka

Podaci o telekomunikacijskim uslugama dobiveni su iz istraživanja: Tromjesečni izvještaj o telekomunikacijama (obrazac TEKOM/T).

Istraživanje se provodi na osnovu/temelju Zakona o statistici u Federaciji BiH („Sl. Novine FBiH“ br. 63/03 i 9/09).

Opširnija metodološka objašnjenja za ovo istraživanje objavljena su na internet stranici Federalnog zavoda za statistiku <https://fzs.ba/index.php/klasifikacije-i-metodologije/english-metodologije/transport-i-komunikacije/>

Jedinice posmatranja

Jedinice posmatranja su poslovni subjekti registrirani prema KD BiH 2010 (NACE Rev. 2) u oblasti telekomunikacija u području J, u razredima 61.10. – Djelatnosti žičane telekomunikacije, 61.20 – Djelatnosti bežične telekomunikacije i 61.90 – Ostale telekomunikacijske djelatnosti.

Definicije

Telekomunikacijska usluga jest usluga prijensa, slanje ili primanje znakova, signala, pisanog teksta, slika, govora i zvukova ili priopćenja bilo koje prirode koja se pruža žičanim, svjetlosnim, bežičnim ili drugim elektromagnetskim sistemom uključujući omogućavanje upotrebe tih sistema kao cjeline ili djelomično davanjem u najam, prodajom ili na drugi način.

Nepokretna mreža jest telekomunikacijska mreža kod koje je međusobna povezanost svih elemenata ostvarena žičano.

Pokretna mreža jest telekomunikacijska mreža kod koje je međusobna povezanost nekih elemenata ostvarena bežično te se time omogućuje uspostavljanje veza i u uvjetima fizičkoga kretanja korisnika usluga te mreže.

Podaci o mobilnim telefonskim razgovorima u minutama uključuju post-paid i pre-paid korisnike.

SMS poruke (Short Message Service) jesu kratke tekstualne poruke. U ukupan broj SMS poruka uključeni su pre-paid i post-paid korisnici.

Reporting units

Reporting units in postal services relate to the activities of legal entities in Section H of CA BiH 2010 (NACE Rev. 2), in classes 53.10 - Postal activities under universal service obligation and 53.20 - Other postal and courier activities.

Definitions

Letter, parcel and courier services include the number of letters arrived in domestic traffic, as well as those arrived and sent in international traffic.

Postal letter is a type of item in the postal traffic, which includes letters, postcards, blanks, registered mail and insured letters.

Courier service is a special postal service providing to users the fastest transfer of letters and parcels.

Source and methods of data collection

Data on telecommunication services are collected by using the reporting method through the Quarterly Report on Telecommunication Services (TEKOM/T).

This survey is conducted on the bases of Law on Statistical Survey in the Federation of B&H ("Official Gazette FB&H" No. 63/03 and 9/09).

More detailed notes on the Methodology of this survey are published on the web site of the Federal Statistical Office <https://fzs.ba/index.php/klasifikacije-i-metodologije/english-metodologije/transport-i-komunikacije/>

Reporting units

Reporting units in telecommunication services relate to the activities of legal entities in Section J, classes 61.10 - Wired telecommunications activities, 61.20 - Wireless telecommunications activities and 61.90 - Other telecommunications activities.

Definitions

Telecommunication service is a service of transfer, transmission or reception of signs, written text, pictures, speech, sounds or releasing of any kind rendered through wire, light, wireless or other electromagnetic systems, including the possibility of using those systems either as a whole or in part, through renting, sale or some other way.

Immobile network is telecommunication network in which all elements are connected by using wires.

Mobile network is a telecommunication network in which some elements are not connected by using wires. In that way, a connection is possible even when users are physically moving.

Data on mobile calls in the minutes include post-paid and pre-paid users.

SMS messages (Short Message Service) are short text message. The total number of SMS messages included pre-paid and post-paid users.

VANJSKA TRGOVINA

Izvori i metode prikupljanja podataka

Osnovni/temeljni izvor podataka za statistiku vanjske trgovine FBiH je Jedinствена carinska isprava (JCI) koju deklarant (poslovni subjekt ili druga ovlaštena osoba, npr. špediter) podnosi carinarnici prilikom carinjenja robe. Za prikupljanje i kontrolu ispravnosti carinskih deklaracija odgovorna je Uprava za indirektno/neizravno oporezivanje BiH (UIO), koja propisuje oblik, sadržaj, način ispunjavanja i podnošenja isprava u carinskom postupku. Federalni zavod za statistiku preuzima od Agencije za statistiku BiH, originalnu carinsku bazu podataka UIO u obliku slogova na magnetnom mediju i dalje ih statistički obrađuje i publicira.

Obuhvat podataka i jedinica posmatranja

U statistici vanjske trgovine Federacije BiH koristi se proširena definicija Specijalnog sistema trgovine prema kojoj se uključuju redovan izvoz i uvoz, unutarnja i vanjska obrada, te robe koje ulaze ili napuštaju slobodne industrijske zone. Jedinica posmatranja statističkog istraživanja robnog prometa s inostranstvom/inozemstvom je svaka robna isporuka koja se obavlja u okviru izvoza i uvoza robe, koja je homogena s gledišta vrste proizvoda, zemlje porijekla odnosno namjene, načina plaćanja i momenta prelaska granice. Isključuje se trgovina uslugama.

Klasifikacije i nomenklature

U statistici vanjske trgovine FBiH primjenjuje se Carinska tarifa BiH (CT BiH) koja je usklađena sa Kombiniranom nomenklaturom (CN) Evropske unije i Harmoniziranim sistemom/sustavom (HS) Svjetske carinske organizacije (WCO). Vanjskotrgovinske transakcije za svaki pojedinačni proizvod prate se na nivou/razini tarifne oznake od deset cifara. CT BiH je povezana sa Standardnom međunarodnom trgovinskom klasifikacijom UN (SITC, Rev. 3)1) i sa Klasifikacijom djelatnosti BiH (KD) koja je usklađena sa statističkom klasifikacijom ekonomskih aktivnosti EU (NACE, Rev. 1.1.)2). CT BiH podliježe godišnjoj reviziji u cilju usklađivanja sa izmjenama CN-a.

Konverzija valute

Podaci o izvozu i uvozu izraženi su vrijednosno u konvertibilnim markama. Vrijednosti izražene u drugim valutama preračunavaju se u konvertibilne marke primjenom tekućih dnevnih kurseva / tečajeva koji vrijede na dan carinjenja, a utvrđuje ih Centralna banka BiH. Sve su vrijednosti obračunate na osnovi pariteta franko BiH granica: FOB cijene za izvoz i CIF cijene za uvoz.

1) Standard International Trade Classification (SITC) Rev. 3

2) Statistical Classification of Economic Activities in the European Community (NACE Rev. 1.1.)

UNUTRAŠNJA/UNUTARNJA TRGOVINA

Trgovina na malo

Izvori i metode prikupljanja podataka

Podaci o ostvarenom prometu u trgovini na malo dobiveni su iz istraživanja Mjesečni izvještaj trgovine na malo (obrazac M KPS TRG 01).

Istraživanje se provodi na osnovu/temelju Zakona o statistici u Federaciji BiH („Sl. Novine FBiH“ br.63/03 i 9/09).

FOREIGN TRADE

Sources and methods of data collection

The main source of data for the statistics on exports and imports is Single Administrative Document (SAD). The BiH Indirect Taxation Agency is responsible for collection and control of the validity of SAD, and it also determines the form, the content, the way of filling in, and the way of submitting of SAD. Federal Office of Statistics receives from the BiH Agency for statistics original customs database, originated and reviewed from the Indirect Taxation Agency and performs further data processing and dissemination.

Coverage and Observation unit

The Special Trade System (Relaxed definition) is used in Federation of Bosnia and Herzegovina. Regular exports and imports, inward processing, outward processing and the goods flow in free industrial zones are included in the External Trade Statistics. Observation unit of statistical survey on trade in goods with the rest of the world is every exports / imports transportation of goods, homogenous in terms of production type, country of origin and/or destination, mode of payment and border-crossing time. Trade in services is excluded.

Classification and Nomenclatures

The Customs Tariff of BiH (CT) is used in External Trade Statistics. The tariff is in line with the EU Combined Nomenclature (CN) and with the Harmonized Commodity Description and Coding System (HS), which is managed by the World Customs Organization (WCO). External trade statistics present trade flows on each single product (the ten-digit subheading level of the CT). CT is linked to the international trade classification of the UN (SITC, Rev.3)1), and to the BiH Classification of Activity, which is in line with EU classification of economic activities (NACE Rev. 1.1.)2). The BiH Customs Tariff is revised every year to follow the updates of CN.

Validation

The value of exports and imports are expressed in convertible marks. The value expressed in other currency is converted into convertible marks by current daily exchange rate list valid on the day of custom clearance. Exchange rate list is established by Central bank of Bosnia and Herzegovina.. All values are calculated according to free BiH border parity, i.e. exports based on FOB parity, and imports based on CIF parity.

1) Standard International Trade Classification (SITC) Rev. 3

2) Statistical Classification of Economic Activities in the European Community (NACE Rev. 1.1.)

DOMESTIC TRADE

Retail trade

Source and method of data collection

Data on retail trade turnover are obtained by the Monthly Retail Trade Report (M KPS TRG 01 questionnaire).

This survey is conducted on the bases of Law on Statistical Survey in the Federation of B&H ("Official Gazette FB&H" No. 63/03 and 9/09).

Metodologija istraživanja se temelji na Uredbi Vijeća EZ-a o kratkoročnim poslovnim statistikama br. 1165/98 (aneks C), 1158/05., 1503/06. i 1893/06

Obuhvat

Jedinice posmatranja/promatranja su poslovni subjekti (pravne osobe/lica) koji su prema glavnoj (pretežnoj) djelatnosti registrovani/ registrirani u trgovini na malo (područje G, oblast/odjeljak 47 KD BiH 2010). Obuhvaćeni su i izabrani poslovni subjekti koji su prema glavnoj djelatnosti razvrstani u druge djelatnosti, ali obavljaju i djelatnost trgovine na malo (specijalna lista).

Obrtnici nisu obuhvaćeni ovim istraživanjem.

Statističko istraživanje se provodi na bazi uzorka koji je izabran iz Statističkog poslovnog registra Federalnog zavoda za statistiku.

Uzorkom su obuhvaćeni svi veliki i srednji poslovni subjekti (čiji je godišnji promet 2.miliona/milijuna KM i više), a ostali poslovni subjekti su izabrani metodom slučajnog stratificiranog uzorka.

Na osnovu/temelju rezultata dobivenih uzorkom ocjenjuje se cijeli skup.

Prezentacija indeksa

Rezultati se objavljuju u obliku nominalnih i realnih indeksa. Nominalni indeksi prikazuju kretanje prometa u tekućim cijenama, a realni indeksi pokazuju kretanje prometa u stalnim cijenama. Realni indeksi dobiveni su deflacioniranjem nominalnih vrijednosti prometa prilagođenim indeksom potrošačkih cijena. Od januara 2018. godine, referentna baza za izračunavanje indeksa je 2015. godina.

Tzv. mjesečne stope promjena prezentiraju se u desezoniranom obliku indeksa, a tzv. godišnje stope promjena se prezentiraju u kalendarski prilagođenom obliku indeksa.

Radi održavanja dosljednosti i kontinuiteta s prethodno objavljenim podacima, indeksi se i dalje iskazuju i u obliku izvornih, neprilagođenih indeksa, ali se posebno ne komentiraju.

Sezonsko i kalendarsko prilagođavanje vrši se u softveru J Demetra + (verzija 2.2.0) metodom TRAMO SEATS na seriji mjesečnih podataka od januara 2011.godine. Dodavanjem novih mjesečnih podataka u seriji može doći do promjene desezoniranih i kalendarski prilagođenih indeksa za prethodna razdoblja, tako da se podaci iz ovog Biltena mogu razlikovati od prvih rezultata koji su objavljeni ranije.

Definicije

Promet je ukupan fakturisani/fakturirani iznos koje poslovni subjekt, izvještajna jedinica, obračuna za prodane robe ili pružene usluge tokom referentnog perioda trećim licima što odgovara njihovoj tržišnoj vrijednosti. Promet ne uključuje Porez na dodanu vrijednost (PDV).

Indeksi prometa iskazuju se na dva načina:

- Za ukupan promet koji ostvaruju svi poslovni subjekti kojima je trgovina na malo glavna djelatnost (prema KD BiH 2010 registrovani/registirani u oblast 47).
- Za promet od trgovine na malo koji iskazuju svi poslovni subjekti koji obavljaju djelatnost trgovine na malo, bez obzira na glavnu djelatnost

Methodology for this survey is based on Council Regulation Concerning Short Term Statistics No. 1165/98 (Annex C), 1158/05., 1503/06. and 1893/06.

Coverage

Observation units are business enterprises (legal entities) by their main (prevailing) activity registered in the retailing trade (section G, division 47 of the KD BiH 2010) as well as selected business enterprises by their main activity registered in other activities, but perform retail trade activities (special list).

The entrepreneurs are excluded.

The survey is carried out on the sample base made on the basis of Statistical Business Register of Federal Institute for statistics.

The sample covers all large and medium-sized business entities (with yearly turnover 2.millions or higher), while micro-sized and small enterprises are selected by the random stratified sample method.

The evaluation of the whole group is based on the results obtained through samples.

Presentation of indices

Results are shown in the form of nominal (value indices) and real (volume indices) indices. Value indices show turnover movements in current prices and volume indices show turnover movements in constant prices. Volume indices are calculated by deflating turnover by modified consumer price indices. Since January 2018, reference base year for index calculation is 2015.

So called month-on-month comparison are presented in seasonally adjusted index form, and so called year-on-year comparison are presented in working-day adjusted index form.

In order to sustain the consistency and continuity with previously released data, indices continue to be presented as gross, unadjusted indices, but they are not commented in particular.

The seasonal adjustment (SA) and working day adjustment (WDA) are conducted using J Demetra + software (version 2.2.0) by using TRAMO SEATS method on data series starting from January 2011. Extension of index series, by adding of new monthly observations for each month could cause subsequent correction for previous periods. Data from this release may differ from previously published bulletin.

Definitions

Turnover is invoiced total value that enterprise, reporting unit, calculates for all sold goods and provided services during reference period to third parties. Turnover does not include Value added taxes (VAT).

Indices on the retail trade turnover are presented in two ways:

- *For the total turnover generated by all business entities with the retail trade as main activity (according to KD BiH 2010 classified in division 47).*
- *For the retail trade turnover expressed by all business entities engaged in his activity, irrespective of their registered main activity*

TURIZAM

Podaci o kapacitetima za smještaj, broju dolazaka i noćenja turista po vrstama objekata i prema zemlji prebivališta dobiveni su iz istraživanja Mjesečni izvještaj o turistima i noćenjima (obrazac TU-11).

Jedinice posmatranja su poslovni subjekti i njihovi dijelovi registrirani prema KD-u u području H - Ugostiteljstvo, tj. ugostiteljska i druga preduzeća koja pružaju usluge smještaja gostima.

Turist je svaka osoba koja u mjestu izvan svog prebivališta provede najmanje jednu noć u ugostiteljskom ili drugom objektu za smještaj gostiju, radi odmora ili rekreacije, zdravlja, studija, sporta, religije, porodice, poslova, javnih misija i skupova.

Domaći turist je svaka osoba sa prebivalištem u Bosni i Hercegovini koja u nekom mjestu u Bosni i Hercegovini, izvan mjesta svog prebivališta, provede najmanje jednu noć u ugostiteljskom ili drugom objektu za smještaj gostiju.

Stranim turistima smatraju se sve osobe koje u Bosni i Hercegovini nemaju stalno prebivalište, a provedu najmanje jednu noć u ugostiteljskom ili drugom objektu za smještaj gostiju.

Turistički smještajni objekat je svaka jedinica koja redovno (ili povremeno-sezonski) obezbjeđuje smještaj za noćenje turistima. Turistički smještaj se dijeli na: kolektivni i privatni turistički smještaj.

Soba je jedinica koju čini jedna soba ili skupina soba čineći nedjeljivu iznajmljivačku cjelinu u smještajnom objektu ili boravištu. Sobe mogu biti jednokrevetne, dvokrevetne ili višekrevetne zavisno da li su opremljene stalno za smještaj jedne, dvije ili više osoba. Ako se soba koristi za stalni boravak za više od godinu dana, ne bi trebala biti uključena. Kabine, kolibe, kućice, drvene kolibe, bungalovi i vile tretiraju se kao sobe i apartmani tj. mogu seostaviti kao jedinice.

Broj ležaja u objektu ili boravištu je određen brojem osoba koje mogu prenoćiti u ležajima u objektu (boravištu), ignorišući bilo kakve dodatne ležaje koji bi se mogli namjestiti na zahtjev gosta. Termin ležaj se primjenjuje na jedan ležaj, dvostruki ležaj se računa kao dva ležaja. Ta jedinica služi za mjerenje kapaciteta bilo kojeg tipa smještaja.

Stalnim ležajima se smatraju ležaji koji se redovito spremaju za iznajmljivanje gostima.

Pomoćnim ležajima se smatraju ležaji koji se prema potrebi pripremaju za iznajmljivanje gostima za vrijeme sezone.

Prosječna dužina boravka se izračunava dijeljenjem broja noćenja sa brojem dolazaka turista.

Bruto iskorištenost ležaja u jednom mjesecu se dobija tako što se podijeli broj ukupnih noćenja sa brojem ležaja koji se nude i brojem dana u datom mjesecu za istu grupu objekata, množenjem koeficijenta sa 100 da bi se rezultat izrazio u procentu.

TOURISM

Data on capacities, the number of tourist arrivals and tourist nights by type of accommodation and country of residence are collected through Monthly Report on Tourist Arrivals and Tourist nights (Form TU-11)

Report units are business entities and their parts registered according to the CA under section H - Hotels and restaurants and other enterprises engaged in providing accommodation services in tourism.

Tourist is every person who, outside his place of permanent residence, spends at least one night in a hotel or another accommodation facility for reasons of rest, recreation, health, study, sport, religion, family, business, public tasks or meeting.

Domestic tourist is a person with permanent residence in Bosnia and Herzegovina who spends at least one night in a hotel or some other accommodation facility outside their place of residence.

Foreign tourist is a person with permanent residence outside Bosnia and Herzegovina who temporarily resides in Bosnia and Herzegovina and who spends at least one night in a hotel or same other accommodation facility.

Tourist accommodation is any facility that regularly (or occasionally) provides overnight accommodation for tourists. Tourist accommodation has been divided into two main groups: collective accommodation establishments and private tourist accommodation.

A bedroom is a unit formed by one room or groups of rooms constituting an indivisible rental whole in an accommodation establishment or dwelling. Rooms may be single, double or multiple, depending on whether they are equipped permanently to sleep one, two or several people. If a room is used for permanent stay, for more than one year, it should not be included. Cabins, huts, cottages, wood huts, bungalows and villas can be treated as rooms and apartmans, which mean that can be left as a units.

Number of bed-places in an establishment or dwelling is determined by the number of persons who can stay overnight in beds set up in the establishments, ignoring any extra beds that may be set up by customer request. The term bed-place applies to a single bed. A double bed is counted as two bed-places. This unit serves to measure the capacity of any type of accommodation.

Invariably bed-places are bed-places which are regularly prepared for guest rent.

Auxiliary bed-places are bed-places which, by the rule, serve for afretnoon guest rest as an extra bed-place accommodation capacities are completed during the season.

Average detention of foreign tourists stays are calculated by dividing number of overnights stays by the number of arrivals.

The gross occupancy rate of bed-places in one month is obtained by dividing total overnight stays by the product of bed-places on offer and the number of days in the corresponding month for the same group of establishments, multiplying the quotient by 100 to express the result as a percentage.

