



Bosna i Hercegovina
Federacija Bosne i Hercegovine
**Federalni zavod
za statistiku**
Institute for
Statistics of FBiH

ISSN 1840-1600

MJESEČNI STATISTIČKI PREGLED FEDERACIJE BOSNE I HERCEGOVINE

MONTHLY STATISTICAL REVIEW OF THE FEDERATION OF BIH



10

OKTOBAR
LISTOPAD
OCTOBER

GODINA/YEAR XXI

SARAJEVO, 2018.



Bosna i Hercegovina
Federacija Bosne i Hercegovine
**Federalni zavod
za statistiku
Institute for
Statistics of FBiH**

ISSN 1840-1600

**MJESEČNI STATISTIČKI PREGLED
FEDERACIJE BOSNE I HERCEGOVINE**

**MONTHLY STATISTICAL REVIEW
OF THE FEDERATION OF BIH**

10

OKTOBAR
LISTOPAD
OCTOBER

GODINA/YEAR XXI

SARAJEVO, 2018.

Izdaje i štampa/tiska: Federalni zavod za statistiku, Zelenih beretki 26, 71000 Sarajevo

Published and printed: Institute for Statistics of FBiH, Zelenih beretki 26, 71000 Sarajevo

Telefon/Phone/Fax: +387 33 22 61 51

Elektronska pošta/E-mail: fedstat@fzs.ba

Internetska stranica/Web site: <http://www.fzs.ba>

Odgovara: Doc. dr. Emir Kremić, direktor

Persons responsible: Assist. Prof. Dr. Emir Kremić, Director General

Molimo korisnike da pri korištenju podataka navedu izvor

Users are kindly requested to state the source

Štampano/Tiskano u 50 primjeraka

Printed in 50 copies

Obavjesti daje Odsjek za odnose s javnošću i biblioteka

Information is available at the Department of Public relations and Library

Telefon/Phone : + 387 33 20 64 52/lok 234

+ 387 33 40 70 19

Pretplata publikacija/Subscription : + 387 33 20 64 52/lok 235

+ 387 33 40 70 20

UVOD

„Mjesečni statistički pregled“ je sveobuhvatna publikacija u kojoj se prikazuju rezultati pojedinačnih statističkih istraživanja ili više istraživanja iz istog područja.

Podaci su rezultat statističkih istraživanja koje provodi Federalni zavod za statistiku prema Planu provođenja statističkih istraživanja od interesa za Fedearciju BiH.

Pored podataka koji su rezultat redovnih/redovitih statističkih istraživanja Federalnog zavoda za statistiku publikuju se i podaci drugih institucija koje su uključene u statistički sistem/sustav Federacije BiH.

Podaci se prikazuju u godišnjim, kvartalnim i mjesečnim serijama a sistematizirani su po statističkim oblastima. Svaka oblast pored tabelarnog prikaza sadrži i metodološka objašnjenja u cilju pojašnjenja korisnicima na koji način je proizveden podatak, na osnovu kojih izvora i definicija.

Podaci koji se daju po određenim nivoima klasifikacije djelatnosti, iskazani su prema KD BiH 2010, koja sadržajno i strukturno u potpunosti odgovara EU Statističkoj klasifikaciji djelatnosti NACE Rev.2.

Mjesečni podaci za tekuću godinu su najčešće prethodni rezultati i podložni su korekcijama. Izvršene korekcije se obilježavaju zvjezdicom u onom broju „Mjesečnog statističkog pregleda“ u kojem je izvršena korekcija.

DIREKTOR
Doc. dr. Emir Kremić

PREFACE

"Monthly Statistical Review" is a comprehensive publication and give results of individual statistical surveys or several surveys in the same area.

Data are issued are obtained through statistical surveys conducted by the Institute for Statistics of Federation of BiH according to the Scheme of Statistical Survey of interest for the Federation of BiH.

Institute for Statistics of Federation B&H also publishes data of other institutions involved in the statistical system of the Federation of B&H.

Statistical data are presented in annual, quarterly and monthly series and are systemized by statistical fields. In addition to the table, each field contains notes on methodology in order to clarify to users on how the data is produced, on the basis of which sources and definitions.

Data presented by specific level of activity classification are given in accordance with the KD BiH 2010, which is in its content and structure fully harmonised with the Statistical Classification of Economic Activities NACE Rev. 2.

Monthly data for the current year are mostly the preliminary ones and are subject to corrections. The corrections made are designated by the star in the number of the "Monthly statistical review" where the correction has been made.

DIRECTOR GENERAL
Assist. Prof. Dr. Emir Kremić

SKRAĆENICE/KRATICE

d.n.	drugdje nespomenuto
Cefta	Sporazum o slobodnoj trgovini srednjoevropskih/srednjoeuropskih zemalja
Efta	Evropsko/Europsko udruženje za slobodnu trgovinu
EU	Evropska/Europska unija
GWh	gigavat-sat
ha	hektar
hij.	hijadu
hl	hektolitar
kg	kilogram
KM	konvertibilna marka
km	kilometar
km ²	kvadratni kilometar
kom.	komad
kuć.	kućja
KV	kvalificirani (radnik)
KVG	Klasifikacija vrsta građevina
kW	kilovat
l	litra
m	metar
m ²	kvadratni metar
m ³	kubni/kubični metar
mil.	milion
MWh	megavatsat
NKV	nekvalificirani (radnik)
NSS	niža stručna sprema
PKV	polukvalificirani (radnik)
KD	Klasifikacija djelatnosti
SMTK	Standardna međunarodna trgovinska klasifikacija
SSS	srednja stručna sprema
t	tona
tis.	tisuća
USD	američki dolar
VKV	visokokvalificirani (radnik)
VSS	visoka stručna sprema
VŠS	viša stručna sprema

ABBREVIATIONS

CEFTA	Central European Free Trade Agreement
CTC	Classification of types of construction
EFTA	European Free Trade Association
EU	European Union
GWh	gigawatt-hour
ha	hectare
hl	hectolitre
kg	kilogram
KM	Convertible marks
km	kilometer
km ²	square kilometer
kW	kilowatt
l	litre
m	meter
m ²	square meter
m ³	cubic meter
000	thousand
000.000	million
Mfr.	manufacture
MWh	megawatt hour
n.e.c.	not elsewhere classified
p/st	number of items (pieces/sticks)
CA	Standard Classification of Economic Activities
SITC	Standard International Trade Classification
t	tons
USD	American dollar

ZNAKOVI

-	nema pojave
...	ne raspolaže se podatkom
0	podatak je manji od 0,5
	upotrijebljene jedinice mjere
∅	prosjeak
1)	oznaka za napomenu
*	ispravljen podatak

SYMBOLS

-	no occurrence
...	data not available
0	value is less than 0,5 of the unit of measure used
∅	average
1)	footnote
*	corrected data

SADRŽAJ
CONTENTS

PREDGOVOR <i>PREFACE</i>	3
SKRAĆENICE/KRATICE I ZNAKOVI <i>ABBREVIATIONS AND SYMBOLS</i>	4
OSNOVNI POKAZATELJI EKONOMSKIH KRETANJA <i>MAJOR INDICATORS OF ECONOMIC TRENDS</i>	7
PRIRODNO KRETANJE STANOVNIŠTVA I BRAKOVI <i>NATURAL CHANGES OF POPULATION AND MARRIAGES</i>	8
ZAPOSLENOST, NEZAPOSLENOST I PLAĆE <i>EMPLOYMENT, UNEMPLOYMENT AND PAY</i>	11
CIJENE <i>PRICES</i>	26
POLJOPRIVREDA, ŠUMARSTVO I RIBOLOV <i>AGRICULTURE, FORESTRY AND FISHING</i>	46
INDUSTRIJA <i>INDUSTRY</i>	50
INFORMACIJSKO DRUŠTVO <i>INFORMATION SOCIETY</i>	63
VANJSKA TRGOVINA <i>FOREIGN TRADE</i>	64
UNUTRAŠNJA/UNUTARNJA TRGOVINA <i>DOMESTIC TRADE</i>	78
TURIZAM <i>TOURISM</i>	82
KOMENTARI <i>COMMENT</i>	85
METODOLOŠKA OBJAŠNENJA <i>NOTES ON METHODOLOGY</i>	92

1.1 OSNOVNI POKAZATELJI EKONOMSKIH KRETANJA

MAJOR INDICATORS OF ECONOMIC TRENDS

	2015 ¹⁾ 2014	2016 ¹⁾ 2015	2017 ¹⁾ 2016	VIII 2018 ²⁾ VIII 2017	VIII 2018 ³⁾ VII 2018	
Indeksi obima industrijske proizvodnje	102,2	102,6	103,8	97,4	99,0	<i>Indices of industrial production</i>

	2015 2014	2016 2015	9 2017 9 2016	VIII 2018 VII 2018	IX 2018 IVII 2018	
Indeksi cijena proizvođača industrijskih proizvoda na domaćem tržištu	99,2	97,8	101,5	99,9	100,2	<i>Producer price indices of industrial products on domestic market</i>
Indeksi potrošačkih cijena	99,3	98,9	101,7	99,8	100,6	<i>Consumer price indices</i>

	2015	2016	2017	VII 2018	VIII 2018	
Broj zaposlenih	450.121	457.974	505.201 ⁴⁾	521.291	517.419	<i>Number of employed persons</i>
Broj nezaposlenih	390.204	377.854	357.971	333.610	334.315	<i>Number of unemployed persons</i>
Prosječna neto plaća, u KM	830	839	860	891	904	<i>Average net wage, in KM</i>
Prosječna bruto plaća, u KM	1.269	1.283	1.318	1.368	1.389	<i>Average gross wage, in KM</i>

	2015	2016	2017 ⁵⁾	VII 2018	VIII 2018	
Noćenja turista - ukupno	1.438.080	1.613.567	1.860.346	296.259	337.854	<i>Tourist nights - total</i>
domaći turisti	341.597	345.654	363.843	41.659	43.226	<i>Domestic tourist</i>
strani turisti	1.096.483	1.267.913	1.496.503	254.600	294.628	<i>Foreign tourist</i>
Izvoz - ukupno, 000 KM	6.142.381	6.259.782	7.254.541	705.694	611.865	<i>Total exports, 000 KM</i>
Izvoz - preračunato u 000 EUR	3.140.550	3.200.576	3.709.188	360.818	312.842	<i>Export - converted into 000 EUR</i>
Uvoz - ukupno 000 KM	10.678.330	10.925.411	12.435.049	1.150.485	1.115.946	<i>Total imports, 000 KM</i>
Uvoz - preračunato u 000 EUR	5.459.744	5.586.074	6.357.940	588.234	570.574	<i>Import - converted into 000 EUR</i>
Pokrivenost uvoza izvozom (%)	57,5	57,3	58,3	61,3	54,8	<i>Exports/Imports ration (%)</i>
Bruto domaći proizvod u tekućim cijenama ESA 2010, hilj./tis KM	18.688.300	19.540.120	20.501.827			<i>Gross domestic product at current prices ESA 2010, 000 KM</i>
Bruto domaći proizvod po stanovniku, KM	8.452	8.857	9.314			<i>Gross domestic product per capita, KM</i>
Bruto domaći proizvod, godišnje stope realnog rasta ESA 2010, %	3,1	2,9	3,1			<i>Gross domestic product, annual real growth rates ESA 2010, %</i>
Ostvarene investicije ESA 2010, hilj./tis. KM	2.816.607	2.875.950	3.255.685			<i>Gross fixed capital formation ESA 2010, 000 KM</i>

¹⁾ Izvorni indeks obima industrijske proizvodnje/*Gross indices of industrial production*

²⁾ Kalendarski prilagođeni indeks obima industrijske proizvodnje/*Working-day adjusted indices of industrial production*

³⁾ Desezonirani indeks obima industrijske proizvodnje/*Seasonally adjusted indices of industrial production*

⁴⁾ Od januara 2018. godine podaci o zaposlenima se preuzimaju od Porezne uprave Federacije BiH. Podaci su preuzeti retroaktivno i za 2017. godinu.

Time je prekinuta dosadašnja serija podataka za ranije godine.

From January 2018. data on employees are taken over from the Tax Administration of the Federation of BiH. The data was taken retroactively and for 2017.

This was terminated by the previous data series for the previous years.

⁵⁾ Prvi rezultati/*First results*

PRIRODNO KRETANJE STANOVNIŠTVA I BRAKOVİ

NATURAL CHANGES OF POPULATION AND MARRIAGES

2.1 PRIRODNO KRETANJE STANOVNIŠTVA I BRAKOVİ PO MJESTU UOBIČAJENOG STANOVANJA (avgust/kolovoz 2018., prvi rezultati)

NATURAL CHANGES OF POPULATION AND MARRIAGES ACCORDING TO USUAL PLACE OF RESIDENCE (August 2018, first results)

KANTON CANTON	Rođeni Births			Umrli Deaths	Brakovi Marital statistics	
	ukupno Total	živorođeni Live births	mrtvororođeni Stillbirths		zaključeni Marriages	razvedeni Divorces
FEDERACIJA BIH FEDERATION OF BIH	1.842	1.836	6	1.769	1.884	102
Unsko-sanski	189	188	1	195	325	21
Kanton Posavski	20	20	-	46	22	4
Tuzlanski	345	345	-	357	407	25
Zeničko- dobojski	334	332	2	266	326	22
Bosansko- podrinski	14	14	-	25	20	3
Srednjobosanski	187	187	-	190	236	12
Hercegovačko-neretvanski	208	208	-	182	152	10
Zapadnohercegovački	67	66	1	86	66	-
Kanton Sarajevo	445	444	1	355	301	3
Kanton 10	33	32	1	67	29	2

2.2 PRIRODNO KRETANJE STANOVNIŠTVA I BRAKOVİ PO MJESECIMA

NATURAL CHANGES OF POPULATION AND MARRIAGES BY MONTHS

Mjesec Month	Živororođeni Livebirths	Umrli Deaths	Prirodni priraštaj Natural increase	Umrli dojenčad Infant deaths	Zaključeni brakovi Marriages	Razvedeni brakovi Divorces	Vitalni indeks Vital index
2017.							
IX	1.757	1.520	237	16	1.475	80	116
X	1.783	1.745	38	11	1.127	75	102
XI	1.738	1.774	-36	15	783	108	98
XII	1.663	1.890	-227	18	1.229	129	88
2018.							
I	1.081	1.474	-393	5	638	108	73
II	1.452	1.833	-381	17	648	116	79
III	1.386	2.071	-685	17	818	138	67
IV	1.534	1.847	-313	14	1.195	126	83
V	1.508	1.712	-204	13	1.008	106	88
VI	1.502	1.509	-7	13	957	79	100
VII	1.656	1.593	63	14	1.413	101	104
VIII	1.836	1.769	67	18	1.884	102	104

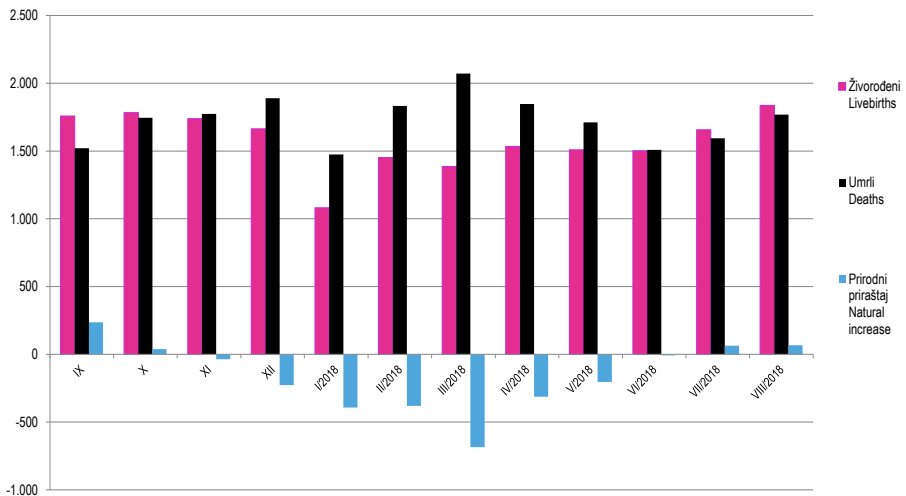
2.3 PRIRODNO KRETANJE STANOVNIŠTVA I BRAKOVI PO KANTONIMA, (avgust/kolovoz 2018. - prvi rezultati)

NATURAL CHANGES OF POPULATION AND MARRIAGES BY CANTONS, (August 2018- first results)

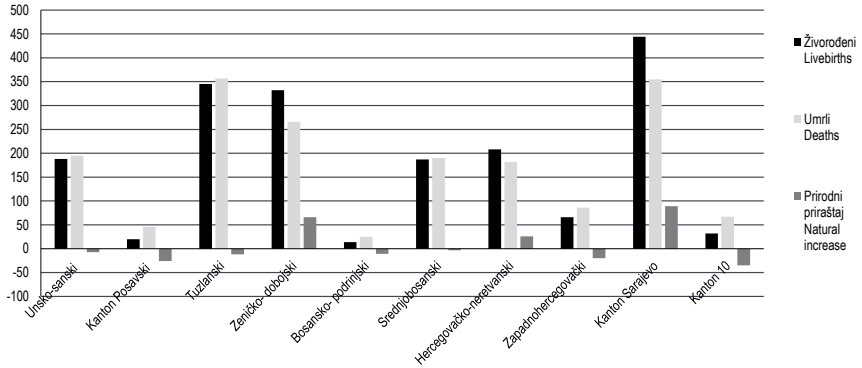
Kanton Canton	Živorodeni Livebirths	Umrli Deaths	Prirodni priraštaj Natural increase	Umrli dojenčad Infant deaths	Zaključeni brakovi Marriages	Razvedeni brakovi Divorces	Vitalni indeks Vital index
FEDERACIJA BIH FEDERATION OF BIH	1.836	1.769	67	18	1.884	102	104
Unsko - sanski	188	195	-7	1	325	21	96
Kanton Posavski	20	46	-26	-	22	4	43
Tuzlanski	345	357	-12	5	407	25	97
Zeničko - dobojski	332	266	66	-	326	22	125
Bosansko - podrinjski	14	25	-11	-	20	3	56
Srednjobosanski	187	190	-3	-	236	12	98
Hercegovačko-neretvanski	208	182	26	8	152	10	114
Zapadnohercegovački	66	86	-20	1	66	-	77
Kanton Sarajevo	444	355	89	3	301	3	125
Kanton 10	32	67	-35	-	29	2	48

2.2.1 Živorodeni, umri i prirodni priraštaj u FBiH po mjesecima

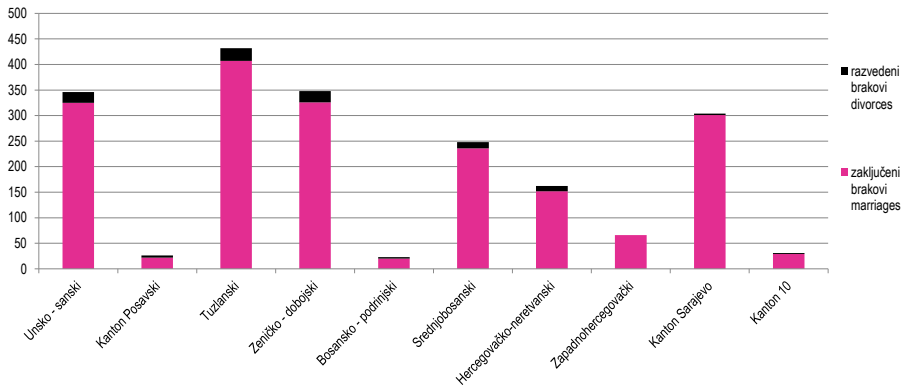
Livebirths, deaths and natural increase in FBiH by months



2.3.1 Živorodeni, umrli i prirodni priraštaj po kantonima avgust/kolovoz 2018.
 Livebirths, deaths and natural increase by cantons, August 2018



2.3.2 Zaključeni i razvedeni brakovi po kantonima, avgust/kolovoz 2018.
 Marriages and divorces by cantons, August 2018



3.1 ZAPOSLENI PO PODRUČJIMA I OBLASTIMA KD BIH 2010, PRVI REZULTATI
PERSONS IN EMPLOYMENT BY SECTIONS AND DIVISIONS OF NACE REV.2, FIRST RESULT

Područja i oblasti	Broj zaposlenih ¹⁾				Indeksi			Sections and divisions
	Number of employed persons ¹⁾				Indices			
	Q 2017	VIII 2017	VII 2018	VIII 2018	VIII 2018 VII 2018	VIII 2018 VII 2017	VIII 2018 Q 2017	
UKUPNO	505.201	505.154	521.291	517.409	99,3	102,4	102,4	TOTAL
A Poljoprivreda, šumarstvo i ribolov	10.389	10.642	11.214	11.135	99,3	104,6	107,2	Agriculture, forestry and fishing
01 Biljna i stočarska proizvodnja, lovstvo i uslužne djelatnosti u vezi s njima	5.091	5.226	5.561	5.495	98,8	105,1	107,9	Crop and animal production, hunting and related service activities
02 Šumarstvo i sječa drva (iskorištavanje šuma)	5.131	5.248	5.480	5.466	99,7	104,2	106,5	Forestry and logging
03 Ribolov i akvakultura	167	168	173	174	100,6	103,6	104,2	Fishing and aquaculture
B Vadenje ruda i kamena	13.267	13.334	13.151	13.262	100,8	99,5	100,0	Mining and quarrying
05 Vadenje ugljena i lignita	10.883	10.867	10.667	10.783	101,1	99,2	99,1	Mining of coal and lignite
07 Vadenje metalnih ruda	364	376	446	450	100,9	119,7	123,6	Mining of metal ores
08 Vadenje ostalih ruda i kamena	1.565	1.621	1.644	1.643	99,9	101,4	105,0	Other mining and quarrying
09 Pomoćne uslužne djelatnosti u vadenju ruda i kamena	455	470	394	386	98,0	82,1	84,8	Mining support service activities
C Prerađivačka industrija	100.052	101.553	105.886	105.501	99,6	103,9	105,4	Manufacturing
10 Proizvodnja prehrambenih proizvoda	13.831	13.944	14.207	14.088	99,2	101,0	101,9	Manufacture of food products
11 Proizvodnja pića	1.418	1.436	1.484	1.479	99,7	103,0	104,3	Manufacture of beverages
12 Proizvodnja duhanskih proizvoda	321	317	230	228	99,1	71,9	71,0	Manufacture of tobacco products
13 Proizvodnja tekstila	5.492	5.522	5.643	5.613	99,5	101,6	102,2	Manufacture of textiles
14 Proizvodnja odjeće	9.598	9.640	10.136	10.147	100,1	105,3	105,7	Manufacture of wearing apparel
15 Proizvodnja kože i srodnih proizvoda	8.366	8.402	8.835	8.702	98,5	103,6	104,1	Manufacture of leather and related products
16 Prerada drva i proizvoda od drva i pluta, osim namještaja; proizvodnja predmeta od slame i pletarskih materijala	7.840	8.068	8.308	8.299	99,9	102,9	105,9	Manufacture of wood and of products of wood and cork, except furniture; manufacture of articles of straw and plaiting materials
17 Proizvodnja papira i proizvoda od papira	1.810	1.827	1.799	1.797	99,9	98,4	99,3	Manufacture of paper and paper products
18 Štampanje i umnožavanje snimljenih zapisa	1.647	1.662	1.665	1.658	99,6	99,8	100,7	Printing and reproduction of recorded media
19 Proizvodnja kokska i rafiniranih naftnih proizvoda	977	971	1.002	995	99,3	102,5	101,8	Manufacture of coke and refined petroleum products
20 Proizvodnja hemikalija i hemijskih proizvoda	2.916	2.979	3.019	3.032	100,4	101,8	104,0	Manufacture of chemicals and chemical products
21 Proizvodnja osnovnih farmaceutskih proizvoda i farmaceutskih preparata	768	767	804	808	100,5	105,3	105,2	Manufacture of basic pharmaceutical products and pharmaceutical preparations
22 Proizvodnja proizvoda od gume i plastičnih masa	4.734	4.859	5.177	5.179	100,0	106,6	109,4	Manufacture of rubber and plastic products
23 Proizvodnja ostalih nemetalnih mineralnih proizvoda	3.783	3.926	3.947	3.945	99,9	100,5	104,3	Manufacture of other non-metallic mineral products
24 Proizvodnja baznih metala	4.974	5.045	5.159	5.127	99,4	101,6	103,1	Manufacture of basic metals
25 Proizvodnja gotovih metalnih proizvoda, osim mašina i opreme	14.223	14.440	15.386	15.463	100,5	107,1	108,7	Manufacture of fabricated metal products, except machinery and equipment
26 Proizvodnja računara te elektroničkih i optičkih proizvoda	395	387	344	347	100,9	89,7	87,8	Manufacture of computer, electronic and optical products
27 Proizvodnja električne opreme	2.172	2.218	2.332	2.319	99,4	104,6	106,8	Manufacture of electrical equipment
28 Proizvodnja mašina i uređaja, d.n.	2.535	2.607	2.768	2.764	99,9	106,0	109,0	Manufacture of machinery and equipment n.e.c.
29 Proizvodnja motornih vozila, prikolica i poluprikolica	2.680	2.738	2.875	2.850	99,1	104,1	106,3	Manufacture of motor vehicles, trailers and semi-trailers

3.1 ZAPOSLENI PO PODRUČJIMA I OBLASTIMA KD BIH 2010, PRVI REZULTATI (nastavak)
PERSONS IN EMPLOYMENT BY SECTIONS AND DIVISIONS OF NACE REV.2, FIRST RESULT (continued)

Područja i oblasti	Broj zaposlenih ¹⁾ Number of employed persons ¹⁾				Indeksi Indices			Sections and divisions
	Ø 2017	VIII 2017	VII 2018	VIII 2018	VIII 2018 VII 2018	VIII 2018 VII 2017	VIII 2018 Ø 2017	
	30 Proizvodnja ostalih prijevoznih sredstava	95	88	140	136	97,1	154,5	
31 Proizvodnja namještaja	6.364	6.517	6.971	6.895	98,9	105,8	108,3	Manufacture of furniture
32 Ostala preradaivačka industrija	1.838	1.897	2.266	2.247	99,2	118,5	122,3	Other manufacturing
33 Popravlak i instaliranje mašina i opreme	1.285	1.296	1.389	1.383	99,6	106,7	107,6	Repair and installation of machinery and equipment
D Proizvodnja i snabdijevanje električnom energijom, plinom, parom i klimatizacija	8.788	8.772	8.704	8.679	99,7	98,9	98,8	Electricity, gas, steam and air conditioning supply
35 Proizvodnja i snabdijevanje električnom energijom, plinom, parom i klimatizacija	8.788	8.772	8.704	8.679	99,7	98,9	98,8	Electricity, gas, steam and air conditioning supply
E Snabdijevanje vodom; uklanjanje otpadnih voda, upravljanje otpadom te djelatnosti sanacije okoliša	8.267	8.328	8.595	8.658	100,7	104,0	104,7	Water supply, sewerage, waste management and remediation activities
36 Sakupljanje, pročišćavanje i snabdijevanje vodom	4.570	4.575	4.674	4.738	101,4	103,6	103,7	Water collection, treatment and supply
37 Uklanjanje otpadnih voda	161	169	174	168	96,6	99,4	104,3	Sewerage
38 Sakupljanje otpada, djelatnosti obrade i zbrinjavanja otpada; reciklaža materijala	3.457	3.473	3.672	3.678	100,2	105,9	106,4	Waste collection, treatment and disposal activities; materials recovery
39 Djelatnosti sanacije okoliša te ostale djelatnosti upravljanja otpadom	79	111	75	74	98,7	66,7	93,7	Remediation activities and other waste management services
F Građevinarstvo	24.302	25.247	25.584	25.473	99,6	100,9	104,8	Construction
41 Gradnja građevina visokogradnje	8.700	9.150	9.048	8.952	98,9	97,8	102,9	Construction of buildings
42 Gradnja građevina niskogradnje	7.235	7.389	7.423	7.501	101,1	101,5	103,7	Civil engineering
43 Specijalizirane građevinske djelatnosti	8.367	8.708	9.113	9.020	99,0	103,6	107,8	Specialised construction activities
G Trgovina na veliko i na malo; popravak motornih vozila i motocikala	94.058	95.124	98.437	98.180	99,7	103,2	104,4	Wholesale and retail trade; repair of motor vehicles and motorcycles
45 Trgovina na veliko i na malo motornim vozilima i motociklima; popravak motornih vozila i motocikala	7.579	7.680	8.116	8.098	99,8	105,4	106,8	Wholesale and retail trade and repair of motor vehicles and motorcycles
46 Trgovina na veliko, osim trgovine motornim vozilima i motociklima	26.809	26.509	26.771	26.793	100,1	101,1	99,9	Wholesale trade, except of motor vehicles and motorcycles
47 Trgovina na malo, osim trgovine motornim vozilima i motociklima	59.670	60.935	63.550	63.289	99,6	103,9	106,1	Retail trade, except of motor vehicles and motorcycles
H Prijevoz i skladištenje	23.416	23.641	24.097	24.044	99,8	101,7	102,7	Transportation and storage
49 Kopneni prijevoz i qjevovodni transport	15.825	15.989	15.959	15.940	99,9	99,7	100,7	Land transport and transport via pipelines
50 Vodeni prijevoz	1	2	3	3	100,0	150,0	300,0	Water transport
51 Zračni prijevoz	8	9	40	41	102,5	455,6	512,5	Air transport
52 Skladištenje i pomoćne djelatnosti u prijevozu	4.221	4.235	4.986	4.919	98,7	116,2	116,5	Warehousing and support activities for transportation
53 Poštanske i kurirske djelatnosti	3.361	3.406	3.109	3.141	101,0	92,2	93,5	Postal and courier activities
I Djelatnosti pružanja smještaja te pripreme i usluživanja hrane(hoteliijerstvo i ugostiteljstvo)	24.754	25.920	27.311	27.102	99,2	104,6	109,5	Accommodation and food service activities
55 Smještaj	4.542	4.875	5.089	5.093	100,1	104,5	112,1	Accommodation
56 Djelatnosti pripreme i usluživanja hrane i pića	20.212	21.045	22.222	22.009	99,0	104,6	108,9	Food and beverage service activities

3.1 ZAPOSLENI PO PODRUČJIMA I OBLASTIMA KD BIH 2010, PRVI REZULTATI (nastavak)
PERSONS IN EMPLOYMENT BY SECTIONS AND DIVISIONS OF NACE REV.2, FIRST RESULT (continued)

Područja i oblasti	Broj zaposlenih ¹⁾ Number of employed persons ¹⁾				Indeksi Indices			Sections and divisions
	Ø 2017	VIII 2017	VII 2018	VIII 2018	VIII 2018 VII 2018	VIII 2018 VII 2017	VIII 2018 Ø 2017	
	J Informacije i komunikacije	14.035	13.820	14.389	14.590	101,4	105,6	
58 Izdavačke djelatnosti	757	737	736	736	100,0	99,9	97,2	Publishing activities
59 Proizvodnja filmova, videofilmova i televizijskog programa, djelatnosti snimanja zvučnih zapisa i izdavanja muzičkih zapisa	277	277	284	309	108,8	111,6	111,6	Motion picture, video and television programme production, sound recording
60 Emitiranje programa	2.821	2.812	2.754	2.743	99,6	97,5	97,2	Programming and broadcasting activities
61 Telekomunikacije	5.378	5.096	4.962	4.969	100,1	97,5	92,4	Telecommunications
62 Računarsko programiranje, savjetovanje i djelatnosti u vezi s njima	3.740	3.795	4.337	4.496	103,7	118,5	120,2	Computer programming, consultancy and related activities
63 Informacijske uslužne djelatnosti	1.062	1.103	1.316	1.337	101,6	121,2	125,9	Information service activities
K Finansijske djelatnosti i djelatnosti osiguranja	11.628	11.695	11.964	11.975	100,1	102,4	103,0	Financial and insurance activities
64 Finansijske uslužne djelatnosti, osim osiguranja i penzijskih fondova	8.077	8.077	8.211	8.218	100,1	101,7	101,7	Financial service activities, except insurance and pension funding
65 Osiguranje, reosiguranje i penzijski fondovi, osim obaveznog socijalnog osiguranja	2.812	2.846	2.895	2.910	100,5	102,2	103,5	Insurance, reinsurance and pension funding, except compulsory social security
66 Pomoćne djelatnosti kod finansijskih usluga i djelatnosti osiguranja	739	772	858	847	98,7	109,7	114,6	Activities auxiliary to financial services and insurance activities
L Poslovanje nekretninama	2.830	2.945	2.998	3.028	101,0	102,8	107,0	Real estate activities
68 Poslovanje nekretninama	2.830	2.945	2.998	3.028	101,0	102,8	107,0	Real estate activities
M Stručne, naučne i tehničke djelatnosti	16.354	16.421	16.368	16.266	99,4	99,1	99,5	Professional, scientific and technical activities
69 Pravne i računovodstvene djelatnosti	5.005	5.016	5.193	5.073	97,7	101,1	101,4	Legal and accounting activities
70 Upravljačke djelatnosti; savjetovanje u vezi s upravljanjem	1.090	1.123	1.192	1.100	92,3	98,0	100,9	Activities of head offices; management consultancy activities
71 Arhitektonske i inženjerske djelatnosti; tehničko ispitivanje i analiza	5.997	6.037	5.758	5.798	100,7	96,0	96,7	Architectural and engineering activities; technical testing and analysis
72 Naučno istraživanje i razvoj	476	464	422	420	99,5	90,5	88,2	Scientific research and development
73 Promocija (reklama i propaganda) i istraživanje tržišta	2.549	2.523	2.519	2.596	103,1	102,9	101,8	Advertising and market research
74 Ostale stručne, naučne i tehničke djelatnosti	561	564	586	578	98,6	102,5	103,0	Other professional, scientific and technical activities
75 Veterinarske djelatnosti	676	694	698	701	100,4	101,0	103,7	Veterinary activities
N Administrativne i pomoćne uslužne djelatnosti	10.633	10.894	11.368	11.346	99,8	104,1	106,7	Administrative and support service activities
77 Djelatnosti iznajmljivanja i davanja u zakup (leasing)	568	590	742	759	102,3	128,6	133,6	Rental and leasing activities
78 Djelatnosti posredovanja u zapošljavanju	1.624	1.678	1.810	1.902	105,1	113,3	117,1	Employment activities
79 Putničke agencije, organizatori putovanja, turoperator i ostale rezervacijske usluge te djelatnosti u vezi s njima	796	855	868	849	97,8	99,3	106,7	Travel agency, tour operator reservation service and related activities
80 Zaštitne i istražne djelatnosti	4.426	4.510	4.513	4.472	99,1	99,2	101,0	Security and investigation activities

3.1 ZAPOSLENI PO PODRUČJIMA I OBLASTIMA KD BIH 2010, PRVI REZULTATI (nastavak)
PERSONS IN EMPLOYMENT BY SECTIONS AND DIVISIONS OF NACE REV.2, FIRST RESULT (continued)

Područja i oblasti	Broj zaposlenih ¹⁾				Indeksi			Sections and divisions
	Number of employed persons ¹⁾				Indices			
	Q 2017	VIII 2017	VII 2018	VIII 2018	VIII 2018 VII 2018	VIII 2018 VIII 2017	VIII 2018 Q 2017	
81 Usluge u vezi s upravljanjem i održavanjem zgrada te djelatnosti uređenja i održavanja zelenih površina	1.653	1.670	1.726	1.659	96,1	99,3	100,4	Services to buildings and landscape activities
82 Kancelarijske administrativne i pomoćne djelatnosti te ostale poslovne pomoćne djelatnosti	1.566	1.591	1.709	1.705	99,8	107,2	108,9	Office administrative, office support and other business support activities
O Javna uprava i odbrana; obavezno socijalno osiguranje	47.288	47.235	47.207	47.269	100,1	100,1	100,0	Public administration and defence; compulsory social security
84 Javna uprava i odbrana; obavezno socijalno osiguranje	47.288	47.235	47.207	47.269	100,1	100,1	100,0	Public administration and defence; compulsory social security
P Obrazovanje	41.915	35.924	39.308	36.250	92,2	100,9	86,5	Education
85 Obrazovanje	41.915	35.924	39.308	36.250	92,2	100,9	86,5	Education
Q Djelatnosti zdravstvene i socijalne zaštite	33.677	33.831	34.247	34.217	99,9	101,1	101,6	Human health and social work activities
86 Djelatnosti zdravstvene zaštite	28.737	28.818	29.079	29.009	99,8	100,7	100,9	Human health activities
87 Djelatnosti socijalne zaštite u ustanovama sa smještajem	2.394	2.432	2.522	2.569	101,9	105,6	107,3	Residential care activities
88 Djelatnosti socijalne zaštite bez smještaja	2.546	2.581	2.646	2.639	99,7	102,2	103,7	Social work activities without accommodation
R Umjetnost, zabava i rekreacija	9.838	10.051	10.248	10.259	100,1	102,1	104,3	Arts, entertainment and recreation
90 Kreativne, umjetničke i zabavne djelatnosti	1.081	1.090	1.117	1.110	99,4	101,8	102,7	Creative, arts and entertainment activities
91 Biblioteke, arhivi, muzeji i ostale kulturne djelatnosti	766	798	796	793	99,6	99,4	103,5	Libraries, archives, museums and other cultural activities
92 Djelatnosti kockanja i kladenja	6.243	6.295	6.421	6.391	99,5	101,5	102,4	Gambling and betting activities
93 Sportske, zabavne i rekreacijske djelatnosti	1.748	1.868	1.914	1.965	102,7	105,2	112,4	Sports activities and amusement and recreation activities
S Ostale uslužne djelatnosti	9.710	9.777	10.215	10.175	99,6	104,1	104,8	Other service activities
94 Djelatnosti članskih organizacija	4.186	4.166	4.376	4.381	100,1	105,2	104,7	Activities of membership organisations
95 Popravak računara i predmeta za ličnu upotrebu i domaćinstvo	850	846	826	808	97,8	95,5	95,1	Repair of computers and personal and household goods
96 Ostale lične uslužne djelatnosti	4.674	4.765	5.013	4.986	99,5	104,6	106,7	Other personal service activities

¹⁾ Od januara 2018. godine podaci o zaposlenima se preuzimaju od Porezne uprave Federacije BiH. Podaci su preuzeti retroaktivno i za 2017. godinu. Time je prekinuta dosadašnja serija podataka za ranije godine.

Ukupna zaposlenost na teritoriji Federacije Bosne i Hercegovine obuhvaća zaposlene u poslovnim subjektima - pravnim osobama, obrtu i srodnim djelatnostima, odbrani/obrani i policiji.

¹⁾ From January 2018, data on employees are taken over from the Tax Administration of the Federation of BiH. The data was taken retroactively and for 2017. This was terminated by the previous data series for the previous years.

Data on persons in employment on territory Federation of Bosnia and Herzegovina include employment in all legal entities, employment in crafts and related activities and employment in defence and police.

3.2 REGISTRIRANA NEZAPOSLENOST PO KVALIFIKACIJAMA
REGISTERED UNEMPLOYMENT BY QUALIFICATIONS

august/kolovoz 2018. - August 2018.

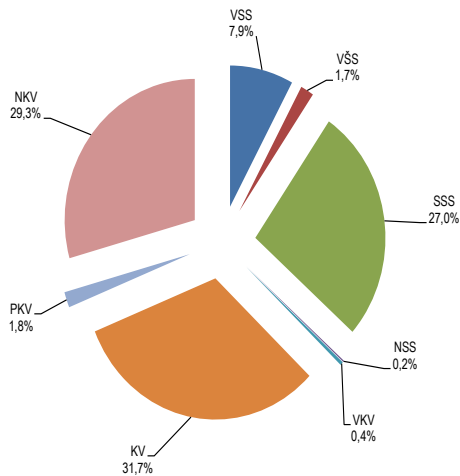
	Ukupno ²⁾ Total ²⁾	Žene Female
UKUPNO TOTAL	334.315	191.153
Stručne osobe ukupno/Expertly persons	229.713	129.924
KV Skilled workers	106.091	49.729
VKV Highly skilled workers	1.307	226
SSS Intermediate specialist's training	90.343	57.394
VŠS Advanced specialist's training	5.551	3.657
VSS University - level specialist's training	26.421	18.918
Nestručne osobe ukupno/Unskilled persons	104.602	61.229
NKV Not qualified workers	98.117	58.189
PKV Semi - skilled workers	5.963	2.544
NSS Lower skilled workers	522	496

²⁾ Podaci o registriranoj nezaposlenosti odnose se na ukupan broj nezaposlenih osoba koje se vode u evidencijama pripadajućih službi Federalnog zavoda za zapošljavanje.

²⁾ The data on unemployment refer to unemployed persons registered with the employment service (registered unemployment).

3.2.1 Nezaposlene osobe prema stručnoj spremi, stanje, avgust/kolovoz 2018.

Unemployed persons according to professional attainment, situation, August 2018



3.3 PROSJEČNA MJESEČNA ISPLAĆENA NETO I BRUTO PLAĆA ZAPOSLENIH PO PODRUČJIMA I OBLASTIMA KD BIH 2010
AVERAGE MONTHLY PAID OFF NET AND GROSS WAGE OF PERSONS IN PAID EMPLOYMENT BY SECTIONS AND DIVISIONS OF NACE REV.2

KM

Područja i oblasti	Neto plaća ¹⁾				Bruto plaća ¹⁾				Sections and divisions
	Net wage ¹⁾				Gross wage ¹⁾				
	Ø 2017	VIII 2017	VII 2018	VIII 2018	Ø 2017	VIII 2017	VII 2018	VIII 2018	
UKUPNO	860	871	891	904	1.318	1.335	1.368	1.389	Total
A Poljoprivreda, šumarstvo i ribolov	838	863	875	898	1.270	1.308	1.330	1.366	Agriculture, forestry and fishing
01 Biljna i stočarska proizvodnja, lovstvo i uslužne djelatnosti u vezi s njima	548	571	564	572	820	857	847	860	Crop and animal production, hunting and related service activities
02 Šumarstvo i sječa drva (iskorištavanje šuma)	906	931	940	966	1.374	1.415	1.431	1.471	Forestry and logging
03 Ribolov i akvakultura	521	535	546	566	774	798	810	841	Fishing and aquaculture
B Vadenje ruda i kamena	974	983	1.003	1.022	1.485	1.504	1.538	1.568	Mining and quarrying
05 Vadenje ugljena i lignita	1.027	1.033	1.065	1.082	1.568	1.583	1.636	1.664	Mining of coal and lignite
07 Vadenje metalnih ruda	933	937	976	1.006	1.416	1.427	1.492	1.540	Mining of metal ores
08 Vadenje ostalih ruda i kamena	753	777	754	731	1.140	1.177	1.143	1.105	Other mining and quarrying
09 Pomoćne uslužne djelatnosti u vadenju ruda i kamena	576	621	617	634	861	931	926	952	Mining support service activities
C Prerađivačka industrija	626	638	651	655	940	957	981	987	Manufacturing
10 Proizvodnja prehrambenih proizvoda	544	550	558	582	815	825	838	875	Manufacture of food products
11 Proizvodnja pića	1.017	1.064	988	1.074	1.570	1.645	1.524	1.658	Manufacture of beverages
12 Proizvodnja duhanskih proizvoda	976	952	860	654	1.496	1.456	1.312	990	Manufacture of tobacco products
13 Proizvodnja tekstila	433	462	490	437	647	684	728	654	Manufacture of textiles
14 Proizvodnja odjeće	413	422	418	421	574	586	592	593	Manufacture of wearing apparel
15 Proizvodnja kože i srodnih proizvoda	398	406	406	409	554	564	571	576	Manufacture of leather and related products
16 Prerada drva i proizvoda od drva i pluta, osim namještaja, proizvodnja predmeta od slame i platarskih materijala	473	478	496	503	701	710	738	750	Manufacture of wood and of products of wood and cork, except furniture; manufacture of articles of straw and plaiting materials
17 Proizvodnja papira i proizvoda od papira	773	857	845	829	1.182	1.316	1.297	1.272	Manufacture of paper and paper products
18 Štampanje i umnožavanje snimljenih zapisa	912	957	923	931	1.403	1.476	1.421	1.434	Printing and reproduction of recorded media
19 Proizvodnja kokska i rafiniranih naftnih proizvoda	1.022	1.028	996	1.020	1.568	1.578	1.527	1.565	Manufacture of coke and refined petroleum products
20 Proizvodnja hemikalija i hemijskih proizvoda	868	897	899	913	1.330	1.376	1.387	1.404	Manufacture of chemicals and chemical products
21 Proizvodnja osnovnih farmaceutskih proizvoda i farmaceutskih preparata	1.514	1.506	1.531	1.507	2.372	2.359	2.398	2.360	Manufacture of basic pharmaceutical products and pharmaceutical preparations
22 Proizvodnja proizvoda od gume i plastičnih masa	555	568	609	617	834	854	919	933	Manufacture of rubber and plastic products
23 Proizvodnja ostalih nemetalnih mineralnih proizvoda	787	763	811	827	1.200	1.161	1.237	1.262	Manufacture of other non-metallic mineral products
24 Proizvodnja baznih metala	1.162	1.172	1.160	1.189	1.792	1.807	1.790	1.841	Manufacture of basic metals
25 Proizvodnja gotovih metalnih proizvoda, osim mašina i opreme	713	714	763	754	1.083	1.085	1.161	1.148	Manufacture of fabricated metal products, except machinery and equipment
26 Proizvodnja računara te elektroničkih i optičkih proizvoda	971	996	960	1.074	1.494	1.530	1.604	1.657	Manufacture of computer, electronic and optical products

3.3 PROSJEČNA MJESEČNA ISPLAĆENA NETO I BRUTO PLAĆA ZAPOSLENIH PO PODRUČJIMA I OBLASTIMA KD BIH 2010 (nastavak)
AVERAGE MONTHLY PAID OFF NET AND GROSS WAGE OF PERSONS IN PAID EMPLOYMENT BY SECTIONS AND DIVISIONS OF NACE REV.2 (continued)

KM

Područja i oblasti	Neto plaća ¹⁾ Net wage ¹⁾				Bruto plaća ¹⁾ Gross wage ¹⁾				Sections and divisions
	Q 2017	VIII 2017	VII 2018	VIII 2018	Q 2017	VIII 2017	VII 2018	VIII 2018	
	27	651	669	689	691	992	1.016	1.051	
28	682	675	702	705	1.035	1.023	1.069	1.072	Manufacture of machinery and equipment n.e.c.
29	840	844	885	866	1.283	1.290	1.358	1.328	Manufacture of motor vehicles, trailers and semi-trailers
30	643	650	611	623	943	943	926	944	Manufacture of other transport equipment
31	548	557	578	600	821	835	870	906	Manufacture of furniture
32	547	570	525	525	821	862	783	782	Other manufacturing
33	573	600	605	633	864	907	914	965	Repair and installation of machinery and equipment
D	1.609	1.670	1.650	1.697	2.506	2.605	2.574	2.648	Electricity, gas, steam and air conditioning supply
35	1.609	1.670	1.650	1.697	2.506	2.605	2.574	2.648	Electricity, gas, steam and air conditioning supply
E	876	891	888	916	1.332	1.356	1.353	1.397	Water supply, sewerage, waste management and remediation activities
36	937	955	960	991	1.429	1.459	1.469	1.517	Water collection, treatment and supply
37	796	811	847	858	1.200	1.225	1.283	1.301	Sewerage
38	801	813	802	828	1.212	1.230	1.213	1.255	Waste collection, treatment and disposal activities; materials recovery
39	568	572	461	451	850	854	690	676	Remediation activities and other waste management services
F	566	572	590	591	850	860	889	890	Construction
41	497	499	515	526	741	744	771	786	Construction of buildings
42	653	661	682	672	986	1.000	1.035	1.017	Civil engineering
43	562	575	587	592	843	864	884	891	Specialised construction activities
G	627	635	645	650	952	965	981	989	Wholesale and retail trade; repair of motor vehicles and motorcycles
45	666	661	681	684	1.012	1.005	1.037	1.041	Wholesale and retail trade and repair of motor vehicles and motorcycles
46	775	779	803	799	1.188	1.196	1.234	1.227	Wholesale trade, except of motor vehicles and motorcycles
47	546	558	561	570	822	841	846	862	Retail trade, except of motor vehicles and motorcycles
H	850	866	883	899	1.297	1.321	1.354	1.377	Transportation and storage
49	702	718	712	728	1.059	1.084	1.079	1.101	Land transport and transport via pipelines
51	-	-	-	-	-	-	-	-	Air transport
52	1.279	1.292	1.341	1.367	1.990	2.011	2.090	2.132	Warehousing and support activities for transportation

3.3 PROSJEČNA MJESEČNA ISPLAĆENA NETO I BRUTO PLAĆA ZAPOSLENIH PO PODRUČJIMA I OBLASTIMA KD BIH 2010 (nastavak)
AVERAGE MONTHLY PAID OFF NET AND GROSS WAGE OF PERSONS IN PAID EMPLOYMENT BY SECTIONS AND DIVISIONS OF NACE REV.2 (continued)

KM

Područja i oblasti	Neto plaća ¹⁾				Bruto plaća ¹⁾				Sections and divisions
	Net wage ¹⁾				Gross wage ¹⁾				
	Ø 2017	VIII 2017	VII 2018	VIII 2018	Ø 2017	VIII 2017	VII 2018	VIII 2018	
53 Poštanske i kurirske djelatnosti	1.012	1.023	1.008	1.012	1.555	1.571	1.547	1.558	Postal and courier activities
I Djelatnosti pružanja smještaja te pripreme i usluživanja hrane (hoteljerstvo i ugostiteljstvo)	530	539	538	547	798	813	813	826	Accommodation and food service activities
55 Smještaj	590	605	597	608	893	917	906	924	Accommodation
56 Djelatnosti pripreme i usluživanja hrane i pića	468	470	470	475	702	704	706	714	Food and beverage service activities
J Informacije i komunikacije	1.281	1.305	1.322	1.340	1.999	2.035	2.062	2.091	Information and communication
58 Izdavačke djelatnosti	956	960	969	971	1.474	1.478	1.495	1.498	Publishing activities
59 Proizvodnja filmova, videofilmova i televizijskog programa, djelatnosti snimanja zvučnih zapisa i izdavanja muzičkih zapisa	872	914	911	886	1.349	1.413	1.408	1.381	Motion picture, video and television programme production, sound recording
60 Emitiranje programa	969	969	1.009	1.021	1.492	1.491	1.551	1.569	Programming and broadcasting activities
61 Telekomunikacije	1.457	1.518	1.496	1.511	2.278	2.372	2.336	2.362	Telecommunications
62 Računarsko programiranje, savjetovanje i djelatnosti u vezi s njima	1.373	1.358	1.473	1.496	2.158	2.127	2.317	2.354	Computer programming, consultancy and related activities
63 Informacijske uslužne djelatnosti	862	860	797	828	1.342	1.339	1.233	1.286	Information service activities
K Finansijske djelatnosti i djelatnosti osiguranja	1.473	1.449	1.488	1.540	2.306	2.267	2.330	2.414	Financial and insurance activities
64 Finansijske uslužne djelatnosti, osim osiguranja i penzijskih fondova	1.559	1.532	1.565	1.627	2.443	2.399	2.452	2.554	Financial service activities, except insurance and pension funding
65 Osiguranje, reosiguranje i penzijski fondovi, osim obaveznog socijalnog osiguranja	1.105	1.086	1.163	1.191	1.715	1.685	1.810	1.855	Insurance, reinsurance and pension funding, except compulsory social security
66 Pomoćne djelatnosti kod finansijskih usluga i djelatnosti osiguranja	2.247	2.253	1.844	1.898	3.557	3.574	2.908	2.995	Activities auxiliary to financial services and insurance activities
L Poslovanje nekretninama	851	824	761	772	1.310	1.267	1.165	1.183	Real estate activities
68 Poslovanje nekretninama	851	824	761	772	1.310	1.267	1.165	1.183	Real estate activities
M Stručne, naučne i tehničke djelatnosti	1.059	1.076	1.078	1.077	1.648	1.673	1.675	1.673	Professional, scientific and technical activities
69 Pravne i računovodstvene djelatnosti	1.031	989	1.162	1.047	1.603	1.536	1.815	1.631	Legal and accounting activities
70 Upravljačke djelatnosti; savjetovanje u vezi s upravljanjem	1.081	1.090	1.018	1.080	1.685	1.700	1.586	1.684	Activities of head offices; management consultancy activities
71 Arhitektonske i inženjerske djelatnosti; tehničko ispitivanje i analiza	1.014	1.058	1.003	1.009	1.573	1.642	1.549	1.559	Architectural and engineering activities; technical testing and analysis
72 Naučno istraživanje i razvoj	1.044	1.002	1.065	1.105	1.625	1.560	1.665	1.711	Scientific research and development
73 Promocija (reklama i propaganda) i istraživanje tržišta	1.240	1.228	1.320	1.353	1.943	1.928	2.072	2.133	Advertising and market research
74 Ostale stručne, naučne i tehničke djelatnosti	716	735	940	941	1.104	1.132	1.464	1.464	Other professional, scientific and technical activities
75 Veterinarske djelatnosti	1.038	1.013	1.041	1.037	1.605	1.566	1.611	1.604	Veterinary activities
N Administrativne i pomoćne uslužne djelatnosti	577	599	604	610	879	913	920	929	Administrative and support service activities

ZAPOSLTENOST, NEZAPOSLENOST I PLAĆE
EMPLOYMENT, UNEMPLOYMENT AND WAGES

3.3 PROSJEČNA MJESEČNA ISPLAĆENA NETO I BRUTO PLAĆA ZAPOSLENIH PO PODRUČJIMA I OBLASTIMA KD BIH 2010 (nastavak)
AVERAGE MONTHLY PAID OFF NET AND GROSS WAGE OF PERSONS IN PAID EMPLOYMENT BY SECTIONS AND DIVISIONS OF NACE REV.2 (continued)

KM

Područja i oblasti	Neto plaća ¹⁾				Bruto plaća ¹⁾				Sections and divisions
	Net wage ¹⁾				Gross wage ¹⁾				
	Ø 2017	VIII 2017	VII 2018	VIII 2018	Ø 2017	VIII 2017	VII 2018	VIII 2018	
77 Djelatnosti iznajmljivanja i davanja u zakup (leasing)	1.215	1.233	1.165	1.114	1.891	1.915	1.818	1.737	Rental and leasing activities
78 Djelatnosti posredovanja u zapošljavanju	1.077	1.099	1.035	1.043	1.673	1.710	1.608	1.622	Employment activities
79 Putničke agencije, organizatori putovanja, turoperatori i ostale rezervacijske usluge te djelatnosti u vezi s njima	498	500	522	525	748	752	784	788	Travel agency, tour operator reservation service and related activities
80 Zaštitne i istražne djelatnosti	393	426	447	453	589	638	670	680	Security and investigation activities
81 Usluge u vezi s upravljanjem i održavanjem zgrada te djelatnosti uređenja i održavanja zelenih površina	640	650	637	638	968	983	965	966	Services to buildings and landscape activities
82 Kancelarijske administrativne i pomoćne djelatnosti te ostale poslovne pomoćne djelatnosti	535	527	548	552	815	803	839	843	Office administrative, office support and other business support activities
O Javna uprava i odbrana; obavezno socijalno osiguranje	1.247	1.248	1.280	1.280	1.932	1.933	1.984	1.985	Public administration and defence; compulsory social security
84 Javna uprava i odbrana; obavezno socijalno osiguranje	1.247	1.248	1.280	1.280	1.932	1.933	1.984	1.985	Public administration and defence; compulsory social security
P Obrazovanje	850	852	902	915	1.306	1.308	1.389	1.410	Education
85 Obrazovanje	850	852	902	915	1.306	1.308	1.389	1.410	Education
Q Djelatnosti zdravstvene i socijalne zaštite	1.080	1.116	1.213	1.266	1.670	1.729	1.883	1.968	Human health and social work activities
86 Djelatnosti zdravstvene zaštite	1.105	1.146	1.255	1.316	1.710	1.777	1.950	2.048	Human health activities
87 Djelatnosti socijalne zaštite u ustanovama sa smještajem	806	813	822	822	1.229	1.240	1.254	1.255	Residential care activities
88 Djelatnosti socijalne zaštite bez smještaja	1.002	992	994	993	1.542	1.526	1.530	1.529	Social work activities without accommodation
R Umjetnost, zabava i rekreacija	650	654	644	660	992	1.001	982	1.009	Arts, entertainment and recreation
90 Kreativne, umjetničke i zabavne djelatnosti	930	928	970	974	1.431	1.428	1.495	1.501	Creative, arts and entertainment activities
91 Biblioteke, arhivi, muzeji i ostale kulturne djelatnosti	908	864	896	893	1.400	1.336	1.382	1.381	Libraries, archives, museums and other cultural activities
92 Djelatnosti kockanja i kladenja	511	523	506	507	771	790	762	766	Gambling and betting activities
93 Sportske, zabavne i rekreacijske djelatnosti	837	823	810	929	1.298	1.290	1.250	1.439	Sports activities and amusement and recreation activities
S Ostale uslužne djelatnosti	987	982	1.022	1.017	1.515	1.508	1.571	1.562	Other service activities
94 Djelatnosti članskih organizacija	994	988	1.022	1.022	1.525	1.515	1.570	1.570	Activities of membership organisations
95 Popravlak računara i predmeta za ličnu upotrebu i domaćinstvo	1.047	1.067	1.211	1.035	1.629	1.661	1.891	1.607	Repair of computers and personal and household goods
96 Ostale lične uslužne djelatnosti	934	930	982	987	1.433	1.425	1.511	1.517	Other personal service activities

1) U obračun prosječne mjesečne isplaćene neto i bruto plaće uključene su plaće pravnih osoba koje su isplatile plaću za mjesec izvještavanja, a ne i obračunate a neisplaćene plaće.

U ovaj obračun nisu uključene plaće pripadnika odbrane/obrane kao ni plaće zaposlenih u obrtu i srodnim djelatnostima.

1) In calculation of average monthly net and gross earnings are included paid off earnings of legal entities.

Earnings of people employed in defence, crafts and related activities, are not included in this calculation.

3.4 NOMINALNI INDEKSI PROSJEČNE MJESEČNE ISPLAĆENE NETO I BRUTO PLAĆE ZAPOSLENIH PO PODRUČJIMA I OBLASTIMA KD BIH 2010

NOMINAL INDICES OF AVERAGE MONTHLY PAID OFF NET AND GROSS WAGE OF PERSONS IN PAID EMPLOYMENT BY SECTIONS AND DIVISIONS OF NACE REV.2

Područja i oblasti	Indeks neto plaće Indices net wage			Indeks bruto plaće Indices gross wage			Sections and divisions
	VIII 2018 9 2017	VIII 2018 VIII 2017	VIII 2018 VII 2018	VIII 2018 9 2017	VIII 2018 VIII 2017	VIII 2018 VII 2018	
	UKUPNO	105,1	103,8	101,5	105,4	104,0	
A Poljoprivreda, šumarstvo i ribolov	107,2	104,1	102,6	107,6	104,4	102,7	Agriculture, forestry and fishing
01 Biljna i stočarska proizvodnja, lovstvo i uslužne djelatnosti u vezi s njima	104,4	100,2	101,4	104,9	100,4	101,5	Crop and animal production, hunting and related service activities
02 Šumarstvo i sječa drva (iskorištavanje šuma)	106,6	103,8	102,8	107,1	104,0	102,8	Forestry and logging
03 Ribolov i akvakultura	108,6	105,8	103,7	108,7	105,4	103,8	Fishing and aquaculture
B Vadenje ruda i kamena	104,9	104,0	101,9	105,6	104,3	102,0	Mining and quarrying
05 Vadenje ugljena i lignita	105,4	104,7	101,6	106,2	105,1	101,7	Mining of coal and lignite
07 Vadenje metalnih ruda	107,8	107,4	103,1	108,7	107,9	103,2	Mining of metal ores
08 Vadenje ostalih ruda i kamena	97,1	94,1	96,9	96,9	93,9	96,7	Other mining and quarrying
09 Pomoćne uslužne djelatnosti u vadenju ruda i kamena	110,1	102,1	102,8	110,6	102,3	102,8	Mining support service activities
C Prerađivačka industrija	104,6	102,7	100,6	105,0	103,1	100,6	Manufacturing
10 Proizvodnja prehrambenih proizvoda	107,0	105,8	104,3	107,4	106,1	104,4	Manufacture of food products
11 Proizvodnja pića	105,6	100,9	108,7	105,6	100,8	108,8	Manufacture of beverages
12 Proizvodnja duhanskih proizvoda	67,0	68,7	76,0	66,2	68,0	75,5	Manufacture of tobacco products
13 Proizvodnja tekstila	100,9	94,6	89,2	101,1	95,6	89,8	Manufacture of textiles
14 Proizvodnja odjeće	101,9	99,8	100,7	103,2	101,2	100,2	Manufacture of wearing apparel
15 Proizvodnja kože i srodnih proizvoda	102,8	100,7	100,7	104,0	102,1	100,9	Manufacture of leather and related products
16 Prerada drva i proizvoda od drva i pluta, osim namještaja; proizvodnja predmeta od slame i pletarskih materijala	106,3	105,2	101,4	106,9	105,6	101,6	Manufacture of wood and of products of wood and cork, except furniture; manufacture of articles of straw and plaiting materials
17 Proizvodnja papira i proizvoda od papira	107,2	96,7	98,1	107,7	96,7	98,1	Manufacture of paper and paper products
18 Štampanje i umnožavanje snimljenih zapisa	102,1	97,3	100,9	102,2	97,2	100,9	Printing and reproduction of recorded media
19 Proizvodnja kokska i rafiniranih naftnih proizvoda	99,8	99,2	102,4	99,8	99,2	102,5	Manufacture of coke and refined petroleum products
20 Proizvodnja hemikalija i hemijskih proizvoda	105,2	101,8	101,6	105,6	102,0	101,2	Manufacture of chemicals and chemical products
21 Proizvodnja osnovnih farmaceutskih proizvoda i farmaceutskih preparata	99,5	100,1	98,4	99,5	100,0	98,4	Manufacture of basic pharmaceutical products and pharmaceutical preparations
22 Proizvodnja proizvoda od gume i plastičnih masa	111,2	108,6	101,3	111,9	109,3	101,5	Manufacture of rubber and plastic products
23 Proizvodnja ostalih nemetalnih mineralnih proizvoda	105,1	108,4	102,0	105,2	108,7	102,0	Manufacture of other non-metallic mineral products
24 Proizvodnja baznih metala	102,3	101,5	102,5	102,8	101,9	102,8	Manufacture of basic metals
25 Proizvodnja gotovih metalnih proizvoda, osim mašina i opreme	105,8	105,6	98,8	106,0	105,8	98,9	Manufacture of fabricated metal products, except machinery and equipment
26 Proizvodnja računara te elektroničkih i optičkih proizvoda	110,6	107,8	111,9	110,9	108,3	103,3	Manufacture of computer, electronic and optical products
27 Proizvodnja električne opreme	106,1	103,3	100,3	106,3	103,7	100,3	Manufacture of electrical equipment
28 Proizvodnja mašina i uređaja, d.n.	103,4	104,4	100,4	103,6	104,8	100,3	Manufacture of machinery and equipment n.e.c.

3.4 NOMINALNI INDEKSI PROSJEČNE MJESEČNE ISPLAĆENE NETO I BRUTO PLAĆE ZAPOSLENIH PO PODRUČJIMA I OBLASTIMA KD BIH 2010 (nastavak)
NOMINAL INDICES OF AVERAGE MONTHLY PAID OFF NET AND GROSS WAGE OF PERSONS IN PAID EMPLOYMENT BY SECTIONS AND DIVISIONS OF NACE REV.2
(continued)

Područja i oblasti	Indeks neto plaće			Indeks bruto plaće			Sections and divisions
	Indices net wage			Indices gross wage			
	VIII 2018 θ 2017	VIII 2018 VIII 2017	VIII 2018 VII 2018	VIII 2018 θ 2017	VIII 2018 VIII 2017	VIII 2018 VII 2018	
29 Proizvodnja motornih vozila, prikolica i poluprikolica	103,1	102,6	97,9	103,5	102,9	97,8	Manufacture of motor vehicles, trailers and semi-trailers
30 Proizvodnja ostalih prijevoznih sredstava	96,9	95,8	102,0	100,1	100,1	101,9	Manufacture of other transport equipment
31 Proizvodnja namještaja	109,5	107,7	103,8	110,3	108,5	104,1	Manufacture of furniture
32 Ostala prerađivačka industrija	96,0	92,1	100,0	95,3	90,7	99,9	Other manufacturing
33 Popravlak i instaliranje mašina i opreme	110,5	105,5	104,6	111,7	106,4	105,6	Repair and installation of machinery and equipment
D Proizvodnja i snabdijevanje električnom energijom, plinom, parom i klimatizacija	105,5	101,6	102,8	105,7	101,7	102,9	Electricity, gas, steam and air conditioning supply
35 Proizvodnja i snabdijevanje električnom energijom, plinom, parom i klimatizacija	105,5	101,6	102,8	105,7	101,7	102,9	Electricity, gas, steam and air conditioning supply
E Snabdijevanje vodom; uklanjanje otpadnih voda, upravljanje otpadom te djelatnosti sanacije okoliša	104,6	102,8	103,2	104,9	103,0	103,3	Water supply, sewerage, waste management and remediation activities
36 Sakupljanje, pročišćavanje i snabdijevanje vodom	105,8	103,8	103,2	106,1	104,0	103,3	Water collection, treatment and supply
37 Uklanjanje otpadnih voda	107,8	105,8	101,3	108,4	106,2	101,4	Sewerage
38 Sakupljanje otpada, djelatnosti obrade i zbrinjavanja otpada; reciklaža materijala	103,4	101,8	103,2	103,5	102,0	103,5	Waste collection, treatment and disposal activities; materials recovery
39 Djelatnosti sanacije okoliša te ostale djelatnosti upravljanja otpadom	79,4	78,8	97,8	79,5	79,2	98,0	Remediation activities and other waste management services
F Građevinarstvo	104,4	103,3	100,2	104,7	103,5	100,1	Construction
41 Gradnja građevina visokogradnje	105,8	105,4	102,1	106,1	105,6	101,9	Construction of buildings
42 Gradnja građevina niskogradnje	102,9	101,7	98,5	103,1	101,7	98,3	Civil engineering
43 Specijalizirane građevinske djelatnosti	105,3	103,0	100,9	105,7	103,1	100,8	Specialised construction activities
G Trgovina na veliko i na malo; popravak motornih vozila i motocikala	103,7	102,4	100,8	103,9	102,5	100,8	Wholesale and retail trade; repair of motor vehicles and motorcycles
45 Trgovina na veliko i na malo motornim vozilima i motociklima; popravak motornih vozila i motocikala	102,7	103,5	100,4	102,9	103,6	100,4	Wholesale and retail trade and repair of motor vehicles and motorcycles
46 Trgovina na veliko, osim trgovine motornim vozilima i motociklima	103,1	102,6	99,5	103,3	102,6	99,4	Wholesale trade, except of motor vehicles and motorcycles
47 Trgovina na malo, osim trgovine motornim vozilima i motociklima	104,4	102,2	101,6	104,8	102,5	101,9	Retail trade, except of motor vehicles and motorcycles
H Prijevoz i skladištenje	105,8	103,8	101,8	106,2	104,2	101,7	Transportation and storage
49 Kopneni prijevoz i cjevovodni transport	103,7	101,4	102,2	104,0	101,6	102,0	Land transport and transport via pipelines
51 Zračni prijevoz	-	-	-	-	-	-	Air transport
52 Skladištenje i pomoćne djelatnosti u prijevozu	106,9	105,8	101,9	107,2	106,0	102,0	Warehousing and support activities for transportation
53 Poštanske i kurirske djelatnosti	100,0	98,9	100,4	100,2	99,2	100,7	Postal and courier activities
I Djelatnosti pružanja smještaja te pripreme i usluživanja hrane(hotelijerstvo i ugostiteljstvo)	103,2	101,5	101,7	103,5	101,6	101,6	Accommodation and food service activities

3.4 NOMINALNI INDEKSI PROSJEČNE MJESEČNE ISPLAĆENE NETO I BRUTO PLAĆE ZAPOSLENIH PO PODRUČJIMA I OBLASTIMA KD BIH 2010 (nastavak)
NOMINAL INDICES OF AVERAGE MONTHLY PAID OFF NET AND GROSS WAGE OF PERSONS IN PAID EMPLOYMENT BY SECTIONS AND DIVISIONS OF NACE REV.2
(continued)

Područja i oblasti	Indeks neto plaće <i>Indices net wage</i>			Indeks bruto plaće <i>Indices gross wage</i>			Sections and divisions
	VIII 2018 Q 2017	VIII 2018 VIII 2017	VIII 2018 VII 2018	VIII 2018 Q 2017	VIII 2018 VIII 2017	VIII 2018 VII 2018	
	55 Smještaj	103,1	100,5	101,8	103,4	100,8	
56 Djelatnosti pripreme i usluživanja hrane i pića	101,5	101,1	101,1	101,8	101,4	101,1	Food and beverage service activities
J Informacije i komunikacije	104,6	102,7	101,4	104,6	102,8	101,4	Information and communication
58 Izdavačke djelatnosti	101,6	101,1	100,2	101,7	101,4	100,2	Publishing activities
59 Proizvodnja filmova, videofilmova i televizijskog programa, djelatnosti snimanja zvučnih zapisa i izdavanja muzičkih zapisa	101,6	96,9	97,3	102,4	97,7	98,1	Motion picture, video and television programme production, sound recording
60 Emitiranje programa	105,4	105,4	101,2	105,1	105,2	101,2	Programming and broadcasting activities
61 Telekomunikacije	103,7	99,5	101,0	103,7	99,6	101,1	Telecommunications
62 Računarsko programiranje, savjetovanje i djelatnosti u vezi s njima	109,0	110,2	101,6	109,1	110,7	101,6	Computer programming, consultancy and related activities
63 Informacijske uslužne djelatnosti	96,1	96,3	103,9	95,8	96,0	104,3	Information service activities
K Finansijske djelatnosti i djelatnosti osiguranja	104,5	106,3	103,5	104,7	106,5	103,6	Financial and insurance activities
64 Finansijske uslužne djelatnosti, osim osiguranja i penzijskih fondova	104,4	106,2	104,0	104,5	106,5	104,2	Financial service activities, except insurance and pension funding
65 Osiguranje, reosiguranje i penzijski fondovi, osim obaveznog socijalnog osiguranja	107,8	109,7	102,4	108,1	110,1	102,5	Insurance, reinsurance and pension funding, except compulsory social security
66 Pomoćne djelatnosti kod finansijskih usluga i djelatnosti osiguranja	84,5	84,2	102,9	84,2	83,8	103,0	Activities auxiliary to financial services and insurance activities
L Poslovanje nekretninama	90,7	93,7	101,4	90,3	93,4	101,5	Real estate activities
68 Poslovanje nekretninama	90,7	93,7	101,4	90,3	93,4	101,5	Real estate activities
M Stručne, naučne i tehničke djelatnosti	101,7	100,1	99,9	101,5	100,0	99,9	Professional, scientific and technical activities
69 Pravne i računovodstvene djelatnosti	101,6	105,9	90,1	101,8	106,2	89,9	Legal and accounting activities
70 Upravljačke djelatnosti; savjetovanje u vezi s upravljanjem	99,9	99,1	106,1	99,9	99,1	106,2	Activities of head offices; management consultancy activities
71 Arhitektonske i inženjerske djelatnosti; tehničko ispitivanje i analiza	99,5	95,4	100,6	99,1	94,9	100,6	Architectural and engineering activities; technical testing and analysis
72 Naučno istraživanje i razvoj	105,8	110,3	103,8	105,3	109,7	102,8	Scientific research and development
73 Promocija (reklama i propaganda) i istraživanje tržišta	109,1	110,2	102,5	109,8	110,6	102,9	Advertising and market research
74 Ostale stručne, naučne i tehničke djelatnosti	131,4	128,0	100,1	132,6	129,3	100,0	Other professional, scientific and technical activities
75 Veterinarske djelatnosti	99,9	102,4	99,6	99,9	102,4	99,6	Veterinary activities
N Administrativne i pomoćne uslužne djelatnosti	105,7	101,8	101,0	105,7	101,8	101,0	Administrative and support service activities

3.4 NOMINALNI INDEKSI PROSJEČNE MJESEČNE ISPLAĆENE NETO I BRUTO PLAĆE ZAPOSLENIH PO PODRUČJIMA I OBLASTIMA KD BIH 2010 (nastavak)
NOMINAL INDICES OF AVERAGE MONTHLY PAID OFF NET AND GROSS WAGE OF PERSONS IN PAID EMPLOYMENT BY SECTIONS AND DIVISIONS OF NACE REV.2
(continued)

Područja i oblasti	Indeks neto plaće Indices net wage			Indeks bruto plaće Indices gross wage			Sections and divisions
	VIII 2018 Q 2017	VIII 2018 VIII 2017	VIII 2018 VII 2018	VIII 2018 Q 2017	VIII 2018 VIII 2017	VIII 2018 VII 2018	
77 Djelatnosti iznajmljivanja i davanja u zakup (leasing)	91,7	90,3	95,6	91,8	90,7	95,5	Rental and leasing activities
78 Djelatnosti posredovanja u zapošljavanju	96,8	94,9	100,8	97,0	94,9	100,9	Employment activities
79 Putničke agencije, organizatori putovanja, turoperatori i ostale rezervacijske usluge te djelatnosti u vezi s njima	105,4	105,0	100,6	105,4	104,8	100,5	Travel agency, tour operator reservation service and related activities
80 Zaštitne i istražne djelatnosti	115,3	106,3	101,3	115,4	106,6	101,5	Security and investigation activities
81 Usluge u vezi s upravljanjem i održavanjem zgrada te djelatnosti uređenja i održavanja zelenih površina	99,7	98,2	100,2	99,8	98,3	100,1	Services to buildings and landscape activities
82 Kancelarijske administrativne i pomoćne djelatnosti te ostale poslovne pomoćne djelatnosti	103,2	104,7	100,7	103,5	105,0	100,5	Office administrative, office support and other business support activities
O Javna uprava i odbrana; obavezno socijalno osiguranje	102,6	102,6	100,0	102,7	102,7	100,1	Public administration and defence; compulsory social security
84 Javna uprava i odbrana; obavezno socijalno osiguranje	102,6	102,6	100,0	102,7	102,7	100,1	Public administration and defence; compulsory social security
P Obrazovanje	107,6	107,4	101,4	108,0	107,8	101,5	Education
85 Obrazovanje	107,6	107,4	101,4	108,0	107,8	101,5	Education
Q Djelatnosti zdravstvene i socijalne zaštite	117,2	113,4	104,4	117,9	113,8	104,5	Human health and social work activities
86 Djelatnosti zdravstvene zaštite	119,1	114,8	104,9	119,8	115,3	105,0	Human health activities
87 Djelatnosti socijalne zaštite u ustanovama sa smještajem	102,0	101,1	100,0	102,1	101,2	100,1	Residential care activities
88 Djelatnosti socijalne zaštite bez smještaja	99,1	100,1	99,9	99,2	100,2	99,9	Social work activities without accommodation
R Umjetnost, zabava i rekreacija	101,5	100,9	102,5	101,7	100,8	102,7	Arts, entertainment and recreation
90 Kreativne, umjetničke i zabavne djelatnosti	104,7	105,0	100,4	104,9	105,1	100,4	Creative, arts and entertainment activities
91 Biblioteke, arhivi, muzeji i ostale kulturne djelatnosti	98,3	103,4	99,7	98,7	103,4	99,9	Libraries, archives, museums and other cultural activities
92 Djelatnosti kockanja i kladenja	99,2	96,9	100,2	99,4	97,0	100,5	Gambling and betting activities
93 Sportske, zabavne i rekreacijske djelatnosti	111,0	112,9	114,7	110,9	111,6	115,1	Sports activities and amusement and recreation activities
S Ostale uslužne djelatnosti	103,0	103,6	99,5	103,1	103,6	99,4	Other service activities
94 Djelatnosti članskih organizacija	102,8	103,4	100,0	102,9	103,6	100,0	Activities of membership organisations
95 Popravlak računara i predmeta za ličnu upotrebu i domaćinstvo	98,9	97,0	85,5	98,6	96,7	85,0	Repair of computers and personal and household goods
96 Ostale lične uslužne djelatnosti	105,7	106,1	100,5	105,9	106,5	100,4	Other personal service activities

3.5 PROSJEČNA MJESEČNA ISPLAĆENA NETO I BRUTO PLAĆA ZAPOSLENIH PO PODRUČJIMA KD BiH 2010,
period juni/lipanj 2018. godine - august/kolovoz 2018.

AVERAGE MONTHLY PAID OFF NET AND GROSS WAGES OF PERSONS IN PAID EMPLOYMENT BY SECTION OF NACE Rev.2,
June 2018 - August 2018

KM

Područja	VI 2018 - VIII 2018		Sections
	Neto plaća <i>Net wage</i>	Bruto plaća <i>Gross wage</i>	
UKUPNO	892	1370	<i>Total</i>
A Poljoprivreda, šumarstvo i ribolov	864	1.312	<i>Agriculture, forestry and fishing</i>
B Vađenje ruda i kamena	1.006	1.543	<i>Mining and quarrying</i>
C Prerađivačka industrija	651	981	<i>Manufacturing</i>
D Proizvodnja i snabdijevanje električnom energijom, plinom, parom i klimatizacija	1.643	2.562	<i>Electricity, gas, steam and air conditioning supply</i>
E Snabdijevanje vodom; uklanjanje otpadnih voda, upravljanje otpadom te djelatnosti sanacije okoliša	895	1.364	<i>Water supply, sewerage, waste management and remediation activities</i>
F Građevinarstvo	591	890	<i>Construction</i>
G Trgovina na veliko i na malo; popravak motornih vozila i motocikala	644	980	<i>Wholesale and retail trade; repair of motor vehicles and motorcycles</i>
H Prijevoz i skladištenje	884	1.352	<i>Transportation and storage</i>
I Djelatnosti pružanja smještaja te pripreme i usluživanja hrane (hotelijerstvo i ugostiteljstvo)	538	814	<i>Accommodation and food service activities</i>
J Informacije i komunikacije	1.326	2.069	<i>Information and communication</i>
K Finansijske djelatnosti i djelatnosti osiguranja	1.561	2.447	<i>Financial and insurance activities</i>
L Poslovanje nekretninama	763	1.168	<i>Real estate activities</i>
M Stručne, naučne i tehničke djelatnosti	1.063	1.651	<i>Professional, scientific and technical activities</i>
N Administrativne i pomoćne uslužne djelatnosti	608	927	<i>Administrative and support service activities</i>
O Javna uprava i odbrana; obavezno socijalno osiguranje	1.277	1.981	<i>Public administration and defence; compulsory social security</i>
P Obrazovanje	902	1.390	<i>Education</i>
Q Djelatnosti zdravstvene i socijalne zaštite	1.210	1.878	<i>Human health and social work activities</i>
R Umjetnost, zabava i rekreacija	648	989	<i>Arts, entertainment and recreation</i>
S Ostale uslužne djelatnosti	1.019	1.567	<i>Other service activities</i>

ZAPOSLENOST, NEZAPOSLENOST I PLAĆE
EMPLOYMENT, UNEMPLOYMENT AND WAGES

3.6 NETO I BRUTO PLAĆA PO KANTONIMA
NET AND GROSS WAGE BY CANTONS

KANTON CANTON	Neto plaća u KM ¹⁾ Net wage in KM ¹⁾		Index VIII 2018 VII 2018	Bruto plaća u KM ¹⁾ Gross wage in KM ¹⁾		Index VIII 2018 VII 2018
	VII 2018	VIII 2018		VII 2018	VIII 2018	
FEDERACIJA BiH	891	904	101,5	1.368	1.389	101,5
Unsko - sanski kanton	840	853	101,5	1.285	1.305	101,6
Kanton Posavski	774	797	103,0	1.182	1.218	103,0
Tuzlanski kanton	803	818	101,9	1.226	1.249	101,9
Zeničko - dobojski kanton	758	774	102,1	1.155	1.181	102,3
Bosansko - podrinski kanton	838	790	94,3	1.286	1.213	94,3
Srednjobosanski kanton	733	744	101,5	1.105	1.124	101,7
Hercegovačko - neretvanski	979	1.006	102,8	1.508	1.551	102,9
Zapadnohercegovački kanton	799	811	101,5	1.222	1.241	101,6
Kanton Sarajevo	1.093	1.102	100,8	1.696	1.712	100,9
Kanton 10	900	908	100,9	1.376	1.388	100,9

1) U obračun prosječne mjesečne isplaćene neto i bruto plaće uključene su plaće pravnih osoba koje su isplatile plaću za mjesec izvještavanja, a ne i obračunate a neisplaćene plaće.

U ovaj obračun nisu uključene plaće pripadnika odbrane/obrane kao ni plaće zaposlenih u obrtu i srodnim djelatnostima.

1) In calculation of average monthly net and gross earnings are included paid off earnings of legal entities.

Earnings of people employed in defence, crafts and related activities, are not included in this calculation.

3.7 PROSJEČNE PENZIJE/MIROVINE I BROJ ISPLAĆENIH PENZIJA/MIROVINA PO MJESECIMA

AVERAGE PENSIONS AND NUMBER OF PAID PER MONTHS

Mjesec Month	Prosječna penzija/mirovina u KM Average pension in KM	Ukupan broj isplaćenih penzija/mirovina Total number of payment pension
2017.		
I	370,51	407.363
II	373,64	403.453
III	373,04	405.502
IV	372,17	407.749
V	371,83	408.892
VI	371,52	409.698
VII	371,38	410.134
VIII	371,41	410.657
IX	371,57	410.900
X	371,65	410.534
XI	371,58	411.778
XII	371,59	412.539
2018.		
I	373,77	410.525
II	377,46	407.337
III	383,85	408.467
IV	396,03	410.480
V	401,84	410.973
VI	400,86	411.405
VII	400,55	412.092
VIII	400,39	412.815

Napomena: Podaci o penzijama/mirovinama preuzeti su od Federalnog zavoda PIO - MIO
 Note: Data picked up from Federal pension funds

4.1 INDEKSI POTROŠAČKIH CIJENA
THE CONSUMER PRICE INDICES

(2015=100)

Godina	I	II	III	IV	V	VI	VII	VIII	IX	X	XI	XII
2015	99,9	100,1	100,7	100,8	100,8	100,7	99,6	99,6	99,5	99,6	99,5	99,2
2016	98,9	98,4	98,6	99,0	99,0	98,8	98,3	98,2	98,3	98,9	99,1	99,0
2017	99,5	100,1	100,3	100,6	100,4	99,8	99,2	99,0	99,8	100,1	100,2	100,1
2018	100,3	101,1	101,4	101,6	101,7	101,9	101,1	100,9	101,6			

4.2 INDEKSI POTROŠAČKIH CIJENA
THE CONSUMER PRICE INDICES

(Prethodni mjesec=100)

(Previous month=100)

Godina	I	II	III	IV	V	VI	VII	VIII	IX	X	XI	XII
2015	...	100,2	100,6	100,1	99,9	99,9	98,9	100,0	99,9	100,0	99,9	99,8
2016	99,7	99,5	100,1	100,4	100,1	99,8	99,5	99,9	100,1	100,6	100,2	99,8
2017	100,6	100,5	100,3	100,3	99,8	99,4	99,3	99,8	100,8	100,3	100,1	99,9
2018	100,1	100,8	100,3	100,2	100,1	100,2	99,2	99,8	100,6			

4.3 INDEKSI POTROŠAČKIH CIJENA
THE CONSUMER PRICE INDICES

(Isti mjesec prethodne godine=100)

(The same month previous year=100)

Godina	I	II	III	IV	V	VI	VII	VIII	IX	X	XI	XII
2016	99,0	98,4	97,9	98,1	98,3	98,1	98,7	98,6	98,8	99,3	99,7	99,7
2017	100,7	101,7	101,8	101,6	101,4	101,0	100,9	100,8	101,5	101,2	101,1	101,2
2018	100,7	101,0	101,1	101,0	101,3	102,1	102,0	102,0	101,8			

4.4 INDEKSI POTROŠAČKIH CIJENA
THE CONSUMER PRICE INDICES

(Decembar prethodne godine=100)

(December previous year=100)

Godina	I	II	III	IV	V	VI	VII	VIII	IX	X	XI	XII
2016	99,7	99,2	99,3	99,7	99,8	99,5	99,1	99,0	99,1	99,7	99,9	99,7
2017	100,6	101,1	101,4	101,6	101,4	100,9	100,2	100,0	100,9	101,1	101,3	101,2
2018	100,1	101,0	101,3	101,5	101,6	101,8	101,0	100,8	101,4			

CIJENE
PRICES

4.5 INDEKSI POTROŠAČKIH CIJENA - septembar / rujan 2018.
THE CONSUMER PRICES INDICES - September 2018

COICOP	Odjeljak	IX 2018 VIII 2018	IX 2018 IX 2017	IX 2018 XII 2017	X 2017-IX 2018 X 2016-IX 2017	I-IX 2018 I-IX 2017	IX 2018 Ø 2017	I-IX 2018 Ø 2017	IX 2018 Ø 2015	Division
00	Ukupan Indeks	100,6	101,8	101,4	101,4	101,5	101,6	101,4	101,6	Total Index
01	Hrana i bezalkoholna pića	100,2	100,1	100,5	101,0	100,7	100,0	100,8	100,4	Food and non-alcoholic beverages
01.1	Hrana	100,2	100,2	100,6	101,1	100,8	100,1	100,9	99,9	Food
01.2	Bezalkoholna pića	100,5	99,0	99,7	100,7	99,9	99,4	99,9	104,4	Non-alcoholic drinks
02	Alkoholna pića i duhan	100,1	106,5	106,6	107,2	107,5	107,6	107,1	119,8	Alcoholic beverages and tobacco
02.1	Alkoholna pića	100,6	100,1	100,6	99,2	99,0	99,7	99,2	98,7	Alcoholic drinks
02.2	Duhan	100,0	108,1	108,1	109,2	109,6	109,6	109,2	125,7	Tobacco
03	Odjeća i obuća	104,2	89,4	90,1	93,9	93,1	90,5	92,3	79,9	Clothing and footwear
03.1	Odjeća	105,7	89,8	92,8	92,7	92,3	90,9	92,0	77,5	Clothing
03.2	Obuća	101,0	88,7	84,8	96,5	94,8	89,6	92,9	85,1	Footwear
04	Stanovanje, voda, električna energija, plin i drugi energenti	101,3	103,8	101,6	103,1	103,3	103,9	102,6	105,4	Housing, water, electricity, gas and other fuels
04.1	Najammina	100,0	101,9	101,9	108,1	107,2	106,0	105,8	124,9	Actual rentals for housing
04.3	Održavanje i popravka stana	100,6	101,3	100,9	100,6	100,8	101,2	100,7	100,5	Maintenance and repair of the dwelling
04.4	Vodosnabdijevanje i različite komunalne usluge	100,6	100,6	100,6	100,1	100,1	100,6	100,1	100,6	Water supply and miscellaneous services relating to the dwelling
04.5	Električna energija, plin i drugi energenti	101,5	104,7	101,8	103,4	103,7	104,5	102,9	105,2	Electricity, gas and other fuels
05	Namještaj, kućanski uređaji i redovno održavanje kuće	100,2	98,7	99,1	99,0	99,0	98,7	99,1	96,9	Furniture, household equipment and routine, maintenance of the house
05.1	Namještaj, pokućstvo, tepisi i ostale podne prostirke	100,1	100,8	100,7	98,3	98,9	99,7	99,2	98,4	Furniture and furnishings, carpets and other floor coverings
05.2	Tekstilni proizvodi za kuću	99,9	96,9	97,8	97,6	97,5	96,6	97,7	95,0	Household textiles
05.3	Kućanski aparati	99,9	97,9	98,2	98,0	98,1	97,5	98,4	94,9	Household appliances
05.4	Stakleno i stolno posuđe	100,0	98,5	99,0	99,1	99,1	98,6	99,2	96,7	Glassware, tableware and household utensils
05.5	Alati i oprema za kuću i vrt	99,7	98,5	98,7	99,5	99,5	98,7	99,5	97,1	Tools and equipment for house and garden
05.6	Dobra i usluge za redovno održavanje kuće	100,4	98,1	98,8	99,5	99,3	98,6	99,1	96,8	Goods and services for routine household maintenance
06	Zdravstvo	100,5	101,8	102,0	100,7	100,7	101,9	100,7	103,1	Health
06.1	Medicinski proizvodi, pomagala i oprema	100,8	102,7	103,2	100,4	100,6	102,6	100,7	103,2	Medical products, appliances and equipment
06.2	Zdravstvene usluge, osim bolničkih	100,0	100,6	100,6	101,2	101,1	101,0	101,0	103,5	Out-patient services
06.3	Bolničke usluge	100,0	100,0	100,0	100,0	100,0	100,0	100,0	100,0	Hospital services

4.5 INDEKSI POTROŠAČKIH CIJENA - septembar / rujan 2018. (nastavak)
THE CONSUMER PRICES INDICES - September 2018 (continued)

COICOP	Odjeljak	IX 2018 VIII 2018	IX 2018 IX 2017	IX 2018 XII 2017	X 2017-IX 2018 X 2016-IX 2017	I-IX 2018 I-IX 2017	IX 2018 Q 2017	I-IX 2018 Q 2017	IX 2018 Q 2015	Division
07	Prijevoz	100,9	112,0	109,6	106,2	107,5	110,6	107,6	110,0	Transport
07.1	Prijevozna sredstva	100,3	98,9	98,7	99,7	99,3	98,7	99,4	98,7	Purchase of vehicles
07.2	Upotreba prijevoznih sredstava	101,0	115,6	112,0	108,0	109,8	113,5	109,8	112,5	Operation of personal transport equipment
07.3	Usluge prijevoza	100,6	102,6	105,9	101,4	101,2	104,2	101,7	104,9	Transport services
08	Komunikacije	99,8	98,8	99,0	94,3	95,2	95,7	96,3	90,1	Communications
08.1	Poštanske usluge	100,0	100,0	100,0	100,0	100,0	100,0	100,0	100,0	Postal services
08.2	Telefonska i telefaks oprema	97,9	87,8	89,4	87,8	88,9	84,5	90,4	74,3	Telephone and telefax equipment
08.3	Telefonske i telefaks usluge	100,0	100,1	100,1	95,1	96,0	97,0	97,0	92,1	Telephone and telefax services
09	Rekreacija i kultura	99,2	101,6	102,0	101,9	101,5	102,3	101,4	107,6	Recreation and culture
09.1	Audiovizuelna, foto i informatička oprema	99,1	94,3	95,8	96,6	96,1	94,0	96,5	82,4	Audio-visual, photographic and information processing equipment
09.2	Ostala trajna dobra za rekreaciju i kulturu	99,6	100,4	100,4	102,0	102,2	101,5	101,8	100,9	Other major durables for recreation and culture
09.3	Ostala dobra za rekreaciju, vrt i kućni ljubimci	100,1	99,4	99,1	100,1	100,2	99,5	100,0	98,5	Other recreational items and equipment, gardens and pets
09.4	Usluge rekreacije i kulture	100,0	103,4	103,4	102,4	101,9	103,6	101,8	112,6	Recreational and cultural services
09.5	Knjige, novine i pisaići pribor	99,9	100,4	100,1	101,5	101,4	101,2	101,1	102,8	Newspapers, books and stationery
09.6	Paket aranžmani	86,9	97,5	106,0	105,6	104,9	103,7	105,6	113,9	Package holidays
10	Obrazovanje	100,0	100,3	100,2	100,0	100,0	100,2	100,1	102,1	Education
10.1	Predškolsko i osnovno školsko obrazovanje	101,0	103,8	103,6	101,3	101,5	104,1	101,3	108,1	Pre-primary and primary education
10.2	Srednjoškolsko obrazovanje	99,1	99,3	99,3	97,9	98,0	97,8	98,5	98,4	Secondary education
10.4	Univerzitetsko obrazovanje	100,0	100,0	100,0	100,1	100,1	100,0	100,0	101,4	High school and university education
10.5	Obrazovanje nedefinisano po nivou	97,8	97,7	97,4	100,6	100,0	97,8	99,9	104,6	Education not definable by level
11	Restorani i hoteli	100,0	100,6	100,6	100,3	100,4	100,6	100,4	100,1	Restaurants and hotels
11.1	Usluge ishrane	100,0	100,7	100,7	100,4	100,4	100,7	100,5	100,9	Catering services
11.2	Usluge smještaja	100,1	100,1	100,1	99,9	100,0	100,1	100,0	95,8	Accommodation services
12	Ostala dobra i usluge	100,2	99,5	100,0	100,2	100,3	99,9	100,2	99,5	Miscellaneous goods and services
12.1	Lična njega	100,3	99,1	100,1	100,2	100,4	99,8	100,3	98,6	Personal care
12.3	Lični predmeti n.d.k.	100,2	95,0	95,5	98,5	97,9	96,0	97,5	94,1	Personal effects n.e.c.
12.5	Osiguranje	100,0	100,3	100,3	100,1	100,1	100,3	100,1	100,3	Insurance
12.6	Finansijske usluge n.d.k.	100,0	100,0	100,0	100,0	100,0	100,0	100,0	101,6	Financial services n.e.c.
12.7	Ostale usluge	100,0	100,0	100,0	100,7	100,4	100,3	100,3	102,3	Other services n.e.c.

4.6 MJESEČNI INDEKSI POTROŠAČKIH CIJENA PO COICOP KLASIFIKACIJI
MONTHLY CONSUMER PRICE INDICES BY COICOP CLASSIFICATION

(2015 = 100)

COICOP	ODJELJAK	2017				2018									Division
		IX	X	XI	XII	I	II	III	IV	V	VI	VII	VIII	IX	
00	Ukupan Indeks	99,8	100,1	100,2	100,1	100,3	101,1	101,4	101,6	101,7	101,9	101,1	100,9	101,6	Total Index
01	Hrana i bezalkoholna pića	100,4	100,1	100,1	99,9	100,7	101,3	101,8	102,2	102,1	101,7	100,3	100,2	100,4	Food and non-alcoholic beverages
01.1	Hrana	99,7	99,5	99,4	99,3	100,1	100,8	101,3	101,7	101,9	101,4	99,8	99,7	99,9	Food
01.2	Bezalkoholna pića	105,4	104,9	105,3	104,6	105,4	105,5	105,8	106,3	104,2	103,9	104,3	103,8	104,4	Non-alcoholic drinks
02	Alkoholna pića i duhan	112,4	112,4	112,4	112,4	117,9	117,9	119,4	119,7	119,8	119,6	119,6	119,6	119,8	Alcoholic beverages and tobacco
02.1	Alkoholna pića	98,7	98,5	98,6	98,2	98,0	97,9	97,7	98,6	98,7	98,2	98,0	98,1	98,7	Alcoholic drinks
02.2	Duhan	116,3	116,3	116,3	116,3	123,5	123,5	125,6	125,7	125,7	125,7	125,7	125,7	125,7	Tobacco
03	Odjeća i obuća	89,3	91,1	91,6	88,7	81,1	81,5	83,8	83,9	84,6	83,4	78,2	76,7	79,9	Clothing and footwear
03.1	Odjeća	86,4	87,1	87,4	83,5	77,6	78,3	80,7	81,1	81,7	80,9	74,4	73,3	77,5	Clothing
03.2	Obuća	95,9	100,3	101,2	100,4	88,9	88,5	90,7	90,0	90,8	88,9	86,7	84,2	85,1	Footwear
04	Stanovanje, voda, električna energija, plin i drugi energenti	101,5	102,8	103,6	103,7	103,9	104,4	103,8	103,8	103,0	104,1	104,0	104,0	105,4	Housing, water, electricity, gas and other fuels
04.1	Najammina	122,6	122,6	122,6	122,6	122,6	124,9	124,9	124,9	124,9	124,9	124,9	124,9	124,9	Actual rentals for housing
04.3	Održavanje i popravka stana	99,3	99,4	99,6	99,6	100,1	100,3	100,5	100,0	99,6	99,9	99,8	99,9	100,5	Maintenance and repair of the dwelling
04.4	Vodosnabdijevanje i različite komunalne usluge	100,0	100,0	100,0	100,0	100,0	100,0	100,0	100,0	100,0	100,0	100,0	100,0	100,6	Water supply and miscellaneous services relating to the dwelling
04.5	Električna energija, plin i drugi energenti	100,5	102,2	103,1	103,3	103,6	104,1	103,3	103,3	102,3	103,6	103,6	103,6	105,2	Electricity, gas and other fuels
05	Namještaj, kućanski uređaji i redovno održavanje kuće	98,2	98,5	98,0	97,8	97,8	97,4	97,3	96,9	97,3	97,5	97,7	96,7	96,9	Furniture, household equipment and routine, maintenance of the house
05.1	Namještaj, pokućstvo, tepisi i ostale podne prostirke	97,6	97,6	97,8	97,7	97,7	97,0	97,9	98,0	98,0	98,0	98,6	98,3	98,4	Furniture and furnishings, carpets and other floor coverings
05.2	Tekstilni proizvodi za kuću	98,1	98,2	98,1	97,2	97,1	96,0	96,9	96,9	97,0	95,8	95,4	95,1	95,0	Household textiles
05.3	Kućanski aparati	96,9	96,1	96,6	96,6	96,4	96,5	96,4	95,9	95,7	95,6	95,2	95,0	94,9	Household appliances
05.4	Stakleno i stolno posuđe	98,1	98,1	97,8	97,6	97,9	97,9	97,5	97,5	97,0	97,2	96,9	96,7	96,7	Glassware, tableware and household utensils
05.5	Alati i oprema za kuću i vrt	98,6	98,6	98,5	98,5	98,4	98,2	98,0	98,1	97,9	97,9	98,0	97,5	97,1	Tools and equipment for house and garden
05.6	Dobra i usluge za redovno održavanje kuće	98,6	99,4	98,3	98,0	98,1	97,6	97,2	96,3	97,3	97,6	97,9	96,4	96,8	Goods and services for routine household maintenance
06	Zdravstvo	101,3	101,3	101,3	101,0	101,3	101,3	101,3	101,5	101,9	102,1	102,4	102,6	103,1	Health
06.1	Medicinski proizvodi, pomagala i oprema	100,5	100,4	100,4	100,0	100,1	100,2	100,2	100,6	101,1	101,5	102,1	102,4	103,2	Medical products, appliances and equipment
06.2	Zdravstvene usluge, osim bolničkih	102,9	102,9	102,9	102,9	103,4	103,4	103,4	103,4	103,4	103,5	103,5	103,5	103,5	Out-patient services
06.3	Bolničke usluge	100,0	100,0	100,0	100,0	100,0	100,0	100,0	100,0	100,0	100,0	100,0	100,0	100,0	Hospital services

CIJENE

PRICES

4.6 MJESEČNI INDEKSI POTROŠAČKIH CIJENA PO COICOP KLASIFIKACIJI (nastavak)
MONTHLY CONSUMER PRICE INDICES BY COICOP CLASSIFICATION (continued)

(2015 = 100)

COICOP	ODJELJAK	2017				2018									Division
		IX	X	XI	XII	I	II	III	IV	V	VI	VII	VIII	IX	
07	Prijevoz	98,2	98,7	99,1	100,3	101,0	105,2	105,3	105,9	107,8	109,5	108,9	109,0	110,0	Transport
07.1	Prijevozna sredstva	99,8	99,5	99,6	100,0	100,3	100,3	100,3	99,2	99,2	99,2	98,5	98,4	98,7	Purchase of vehicles
07.2	Upotreba prijevoznih sredstava	97,3	98,3	99,0	100,4	101,3	106,8	106,7	107,2	110,0	111,9	111,1	111,3	112,5	Operation of personal transport equipment
07.3	Usluge prijevoza	102,2	100,0	98,9	99,1	99,0	98,9	100,2	103,1	101,8	103,6	104,8	104,3	104,9	Transport services
08	Komunikacije	91,2	91,1	91,1	91,0	91,0	91,0	91,0	90,7	90,7	90,7	90,5	90,3	90,1	Communications
08.1	Poštanske usluge	100,0	100,0	100,0	100,0	100,0	100,0	100,0	100,0	100,0	100,0	100,0	100,0	100,0	Postal services
08.2	Telefonska i telefaks oprema	84,7	84,3	83,6	83,2	83,2	83,2	82,3	79,8	79,8	79,4	77,5	75,9	74,3	Telephone and telefax equipment
08.3	Telefonske i telefaks usluge	91,9	91,9	91,9	91,9	91,9	91,9	92,1	92,1	92,1	92,1	92,1	92,1	92,1	Telephone and telefax services
09	Rekreacija i kultura	105,9	105,5	105,6	105,5	105,4	105,4	106,2	106,3	106,4	106,9	107,9	108,5	107,6	Recreation and culture
09.1	Audiovizuelna, foto i informatička oprema	87,4	87,1	86,7	86,1	85,7	85,9	85,8	85,9	85,1	83,8	83,2	83,2	82,4	Audio-visual, photographic and information processing equipment
09.2	Ostala trajna dobra za rekreaciju i kulturu	100,5	100,5	100,5	100,5	101,3	101,3	101,3	101,3	101,3	101,3	101,3	101,3	100,9	Other major durables for recreation and culture
09.3	Ostala dobra za rekreaciju, vrt i kućni ljubimci	99,0	99,4	100,5	99,4	99,3	99,7	99,1	98,6	99,1	98,4	99,3	98,4	98,5	Other recreational items and equipment, gardens and pets
09.4	Usluge rekreacije i kulture	109,0	109,0	109,0	109,0	109,0	109,0	110,3	110,3	110,3	110,3	111,3	112,6	112,6	Recreational and cultural services
09.5	Knjige, novine i pisani pribor	102,4	102,5	102,5	102,8	102,6	102,6	102,7	102,7	102,7	102,9	102,9	102,9	102,8	Newspapers, books and stationery
09.6	Paket aranžmani	116,8	107,3	107,8	107,4	106,4	106,2	106,9	109,7	111,7	124,7	133,7	131,1	113,9	Package holidays
10	Obrazovanje	101,8	101,9	101,9	101,9	101,9	101,9	101,9	101,9	101,9	101,9	102,1	102,2	102,1	Education
10.1	Predškolsko i osnovno školsko obrazovanje	104,2	104,4	104,4	104,4	104,4	104,4	104,4	104,4	104,4	104,4	106,0	107,0	108,1	Pre-primary and primary education
10.2	Srednjoškolsko obrazovanje	99,1	99,1	99,1	99,1	99,1	99,1	99,1	99,1	99,1	99,1	99,1	99,3	98,4	Secondary education
10.4	Univerzitetsko obrazovanje	101,5	101,5	101,5	101,5	101,5	101,5	101,5	101,5	101,5	101,5	101,5	101,4	101,4	High school and university education
10.5	Obrazovanje nefinansirano po nivou	107,1	107,1	107,4	107,4	107,4	107,4	107,4	107,0	107,0	107,0	107,0	107,0	104,6	Education not definable by level
11	Restorani i hoteli	99,6	99,6	99,6	99,6	99,6	99,9	99,9	99,9	100,0	100,0	100,0	100,1	100,1	Restaurants and hotels
11.1	Usluge ishrane	100,2	100,2	100,2	100,2	100,2	100,6	100,6	100,6	100,7	100,8	100,7	100,9	100,9	Catering services
11.2	Usluge smještaja	95,7	95,7	95,7	95,7	95,7	95,7	95,7	95,7	95,7	95,7	95,7	95,7	95,8	Accommodation services
12	Ostala dobra i usluge	100,0	100,0	99,7	99,5	100,1	100,3	100,1	100,1	99,4	99,6	99,9	99,4	99,5	Miscellaneous goods and services
12.1	Lična njega	99,5	99,3	98,9	98,5	99,8	100,1	99,8	99,6	98,3	98,7	99,3	98,3	98,6	Personal care
12.3	Lični predmeti n.d.k.	99,0	99,3	99,7	98,5	96,6	96,1	95,9	96,2	96,3	95,9	94,1	93,9	94,1	Personal effects n.e.c.
12.5	Osiguranje	100,0	100,0	100,0	100,0	100,0	100,0	100,0	100,0	100,3	100,3	100,3	100,3	100,3	Insurance
12.6	Finansijske usluge n.d.k.	101,6	101,6	101,6	101,6	101,6	101,6	101,6	101,6	101,6	101,6	101,6	101,6	101,6	Financial services n.e.c.
12.7	Ostale usluge	102,3	102,3	102,3	102,3	102,3	102,3	102,3	102,3	102,3	102,3	102,3	102,3	102,3	Other services n.e.c.

4.7 PREHRAMBENI PROIZVODI - STOPE PROMJENA CIJENA - septembar/rujan 2018.
FOOD PRODUCTS - RATES OF CHANGE - September 2018

(%)

COICOP	Opis grupe proizvoda	IX 2018 XII 2017	IX 2018 IX 2017	The group product description
00	Ukupan indeks	1,4	1,8	General Index
01	Hrana i bezalkoholna pića	0,5	0,1	Food and non-alcoholic beverages
01.1	Hrana	0,6	0,2	Food
01.1.1	Hljeb i žitarice	0,6	0,6	Bread and cereals
01.1.1.1	Riža	-1,0	-2,1	Rice
01.1.1.2	Hljeb, peciva i biskviti	0,0	-0,1	Bread, bakery products and biscuits
01.1.1.3	Tjestenine	0,6	1,1	Pasta products
01.1.1.4	Ostali pekarski proizvodi	2,5	1,3	Other bakery products
01.1.1.5	Brašno i ostali proizvodi od žitarica	1,0	1,7	Flour and other cereals products
01.1.2	Meso	2,0	1,1	Meat
01.1.2.1	Juneče i teleće meso	1,2	1,3	Beef and veal
01.1.2.2	Svinjsko meso	-0,8	-1,7	Pork
01.1.2.3	Janjeće meso	1,3	1,1	Lamb
01.1.2.4	Pileće meso	6,1	0,7	Chicken
01.1.2.5	Sušeno i dimljeno meso i jestive iznutrice	1,7	2,1	Dried and smoked meat, edible offals
01.1.2.6	Ostalo konzervirano meso i mesne preradevine	-1,2	0,5	Delicatessen and other meat preparations
01.1.3	Riba	1,9	1,4	Fish
01.1.3.1	Svježe ili zamrznuta riba i plodovi mora	0,5	0,2	Fresh chilled or frozen fish and sea food
01.1.3.4	Konzervirana i prerađena riba i plodovi mora	5,2	4,3	Preserved or processed fish and sea food
01.1.4	Mlijeko, sir i jaja	-1,8	-0,7	Milk, cheese and eggs
01.1.4.1	Svježe mlijeko	-2,8	-2,6	Fresh milk
01.1.4.4	Jogurt, kiselo mlijeko i drugi slični proizvodi	-0,1	0,4	Yogurt
01.1.4.5	Sirevi	-0,8	-2,9	Cheese
01.1.4.6	Ostali mliječni proizvodi, pavlake i mliječni namazi	-0,2	2,3	Other milk products, sour cream and milk spreads
01.1.4.7	Jaja i proizvodi bazirani na jajima	-3,8	1,9	Eggs and egg-based products
01.1.5	Ulja i masnoće	-0,6	-0,7	Oils and fats
01.1.5.1	Maslac (puter)	0,2	2,1	Butter
01.1.5.2	Margarin i druge biljne masnoće	0,3	-1,7	Margarine
01.1.5.3	Maslinovo ulje	3,5	2,2	Olive oil
01.1.5.4	Jestiva ulja	-2,4	-2,6	Edible oils(sunflower, com, soy, etc.)
01.1.5.5	Ostale masti životinjskog porijekla	-2,3	-1,4	Other edible animal fat
01.1.6	Voće	4,3	2,9	Fruit
01.1.7	Povrće	0,4	3,4	Vegetables
01.1.8	Šećer, džem, med, čokolada i slatkiši	-3,1	-7,0	Sugar, jam, honey, chocolate and confectionery
01.1.8.1	Šećer	-12,5	-25,4	Sugar
01.1.8.2	Džem, marmelada i med	2,9	3,9	Jam, marmalades and honey
01.1.8.3	Čokolada	-3,8	-5,7	Chocolate
01.1.8.4	Slatkiši	1,8	0,8	Confectionery
01.1.8.5	Sladoled i ostali slični zaleđeni proizvodi	-5,6	-5,6	Edible ice, ice cream and sorbet
01.1.8.6	Ostali proizvodi na bazi kakaa	-3,1	-2,2	Other cocoa based products
01.1.9	Ostali prehrambeni proizvodi	1,3	0,3	Food products n.e.c.
01.1.9.1	Ostali prehrambeni proizvodi	0,5	-2,0	Food products n.e.c.
01.1.9.2	Začini, prehrambeni dodaci i sol	1,3	0,3	Spices, food additives and salt
01.1.9.3	Pripremljeni prašci za pecivo, kvasac, instant supa i supa od koncentrata, prašak za šlag, vanilin šećer, puding i sl.	1,3	1,0	Soup and soup concentrates, powdered cream
01.1.9.4	Homogenizirana dječija hrana i dijetetski proizvodi	3,2	3,5	Homogenised baby food and dietary products
01.2	Bezalkoholna pića	-0,3	-1,0	Non-alcoholic beverages
01.2.1	Kafa, čaj i kakao	-1,0	-2,3	Coffee, tea and cocoa
01.2.1.1	Kafa	-1,7	-3,3	Coffee all kinds
01.2.1.2	Čaj	2,9	3,2	Tea and other plant products for infusions
01.2.1.3	Kakao i čokolada u prahu	3,8	3,1	Cocoa and powdered chocolate
01.2.2	Mineralna voda, bezalkoholna pića i sokovi od voća i povrća	0,7	0,8	Mineral waters, soft drinks, fruit and vegetable juices
01.2.2.1	Mineralna voda	1,5	1,7	Mineral water
01.2.2.2	Gazirana pića	0,4	0,4	Soft drinks and concentrates
01.2.2.3	Voćni sokovi i sokovi od povrća	0,5	0,7	Fruit and vegetable juice

4.8 UKUPAN INDEKS CIJENA PROIZVOĐAČA INDUSTRIJSKIH PROIZVODA
PRODUCER PRICE INDEX - TOTAL

(2015 = 100)

Godina	I	II	III	IV	V	VI	VII	VIII	IX	X	XI	XII
2015	101,3	101,6	100,3	100,1	100,7	100,7	100,8	100,1	99,0	98,2	98,9	98,2
2016	97,8	96,9	95,4	95,3	96,0	97,5	96,8	95,6	95,5	95,4	96,1	97,1
2017	98,4	99,5	98,5	98,8	99,1	98,9	98,7	98,9	99,4	100,3	102,1	102,3
2018	102,6	103,1	102,1	102,1	102,0	102,3	102,5	102,4	102,7			

4.9 INDEKS CIJENA PROIZVOĐAČA INDUSTRIJSKIH PROIZVODA NA DOMAĆEM TRŽIŠTU
PRODUCER PRICE INDEX ON DOMESTIC MARKET

(2015 = 100)

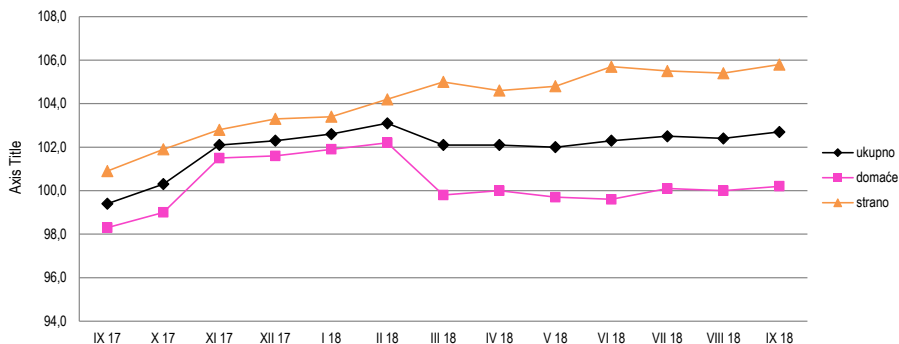
Godina	I	II	III	IV	V	VI	VII	VIII	IX	X	XI	XII
2015	102,1	102,0	99,8	99,5	99,9	99,9	100,2	99,7	98,9	98,2	100,4	99,5
2016	99,2	98,7	96,6	96,5	97,1	98,0	97,2	96,2	96,3	96,2	97,6	98,4
2017	99,5	99,8	97,7	97,9	97,9	97,9	97,4	97,6	98,3	99,0	101,5	101,6
2018	101,9	102,2	99,8	100,0	99,7	99,6	100,1	100,0	100,2			

4.10 INDEKS CIJENA PROIZVOĐAČA INDUSTRIJSKIH PROIZVODA NA INOZEMNOM TRŽIŠTU
PRODUCER PRICE INDEX ON NON-DOMESTIC MARKET

(2015 = 100)

Godina	I	II	III	IV	V	VI	VII	VIII	IX	X	XI	XII
2015	100,4	101,2	101,0	100,8	101,8	101,7	101,6	100,5	99,2	98,3	97,1	96,6
2016	96,1	94,7	93,9	93,7	94,7	96,8	96,2	94,9	94,5	94,3	94,3	95,5
2017	96,9	99,0	99,6	99,9	100,7	100,1	100,4	100,6	100,9	101,9	102,8	103,3
2018	103,4	104,2	105,0	104,6	104,8	105,7	105,5	105,4	105,8			

Indeksi cijena proizvođača industrijskih proizvoda u F BiH po vrsti tržišta, septembar/rujan 2017 - septembar/rujan 2018 (2015=100)
Producer price indices of industrial products in the Federation B&H by the type of market, September 2017 - September 2018 (2015=100)



4.11 UKUPAN INDEKS CIJENA PROIZVOĐAČA INDUSTRIJSKIH PROIZVODA, septembar/rujan 2018.

PRODUCER PRICE INDEX TOTAL, September 2018

NACE - PRODCOM	IX 2018 VIII 2018	IX 2018 IX 2017	IX 2018 XII 2017	I-IX 2018 I-IX 2017	IX 2018 Ø 2017	I-IX 2018 Ø 2017	I-IX 2018 XII 2017	NACE-PRODCOM
UKUPAN INDEKS	100,3	103,3	100,4	103,5	103,1	102,9	100,1	TOTAL INDEX
PREMA GLAVNIM INDUSTRIJSKIM GRUPACIJAMA								BY MAIN INDUSTRIAL DIVISIONS
Energija	99,9	99,8	92,6	99,8	97,2	99,0	94,3	Energy
Intermedijarni proizvodi osim energije	100,6	106,6	103,2	107,4	107,5	106,2	102,0	Intermediate goods except energy
Kapitalni proizvodi	100,0	101,5	101,8	101,0	101,6	101,1	101,4	Capital goods
Trajni proizvodi za široku potrošnju	100,0	99,4	99,6	99,7	99,6	99,7	99,7	Durable consumer goods
Netrajni proizvodi za široku potrošnju	99,8	100,3	100,2	100,3	100,2	100,3	100,4	Non - durable consumer goods
PREMA PODRUČJIMA I OBLASTIMA KD-a								BY SECTIONS AND DIVISIONS OF CEA
B Vadenje ruda i kamena	100,0	100,7	100,3	100,4	100,3	100,4	100,3	Mining and quarrying
05 Vadenje uglja/ugljena i lignita	99,9	100,3	99,8	100,0	99,9	99,9	99,8	Mining of coal and lignite
07 Vadenje metalnih ruda	100,0	100,0	100,0	100,0	100,0	100,0	100,0	Mining of metal ores
08 Vadenje ostalih ruda i kamena	100,0	104,5	104,5	103,6	103,8	103,8	104,5	Other mining and quarrying
C Prerađivačka industrija	100,3	104,0	102,0	104,4	104,5	103,7	101,3	Manufacturing
10 Proizvodnja prehrambenih proizvoda	99,7	100,8	100,6	100,7	100,8	100,7	100,6	Manufacture of food products
11 Proizvodnja pića	100,1	100,0	100,0	100,3	100,1	100,2	100,1	Manufacture of beverages
12 Proizvodnja duhanskih proizvoda	100,0	100,1	100,1	105,8	104,3	104,3	100,1	Manufacture of tobacco products
13 Proizvodnja tekstila	100,0	99,9	99,9	100,0	100,0	100,0	99,9	Manufacture of textiles
14 Proizvodnja odjeće	100,0	101,3	101,7	102,4	101,2	102,4	103,0	Manufacture of wearing apparel
15 Proizvodnja kože i srodnih proizvoda	100,0	100,4	100,4	100,5	100,6	100,4	100,3	Manufacture of leather and related products
16 Prerada drveta/drva i proizvoda od drveta/drva i plute, osim namještaja; proizvodnja predmeta od slame i pletarskih materijala	100,1	102,0	101,4	101,8	102,2	101,7	100,9	Manufacture of wood and products of wood and cork except furniture; mfr. of articles of straw and plaiting materials
17 Proizvodnja papira i proizvoda od papira	100,2	109,4	105,8	108,6	109,7	107,6	103,9	Manufacture of paper and paper products
18 Štampanje/ Tiskanje i umnožavanje snimljenih zapisa	98,7	97,9	98,1	99,6	97,8	99,7	100,0	Printing and reproduction of recorded media
19 Proizvodnja koksa i rafiniranih naftnih proizvoda	99,7	101,9	97,3	101,3	100,7	100,8	97,4	Manufacture of coke, refined petroleum products
20 Proizvodnja hemikalija/ kemikalija i hemijskih/ kemijskih proizvoda	100,2	103,1	101,9	102,2	101,8	102,4	102,5	Manufacture of chemicals and chemical products
21 Proizvodnja osnovnih farmaceutskih proizvoda i farmaceutskih preparata	100,0	99,7	99,7	96,5	96,8	97,4	100,3	Manufacture of basic pharmaceutical products and pharmaceutical preparations
22 Proizvodnja proizvoda od gume i plastičnih masa	100,0	99,8	99,8	99,7	99,8	99,7	99,7	Manufacture of rubber and plastic products
23 Proizvodnja ostalih nemetalnih mineralnih proizvoda	99,5	99,8	100,1	102,2	100,9	101,9	101,1	Manufacture of other non-metallic mineral products
24 Proizvodnja baznih metala	102,2	113,4	106,3	114,4	115,4	111,7	102,9	Manufacture of basic metals

4.11 UKUPAN INDEKS CIJENA PROIZVOĐAČA INDUSTRIJSKIH PROIZVODA, septembar/rujan. (nastavak)

PRODUCER PRICE INDEX TOTAL, September 2018 (continued)

NACE - PRODCOM	IX 2018	IX 2018	IX 2018	I-IX 2018	IX 2018	I-IX 2018	I-IX 2018	NACE-PRODCOM
	VIII 2018	IX 2017	XII 2017	I-IX 2017	Ø 2017	Ø 2017	XII 2017	
25 Proizvodnja gotovih metalnih proizvoda, osim mašina/strojeva i opreme	100,1	102,0	100,9	103,4	102,8	102,7	100,8	<i>Manufacture of fabricated metal products, except machinery and equipment</i>
26 Proizvodnja računara te elektroničkih i optičkih proizvoda	100,0	99,1	99,3	99,3	99,1	99,3	99,5	<i>Manufacture of computers, electronic and optical products</i>
27 Proizvodnja električne opreme	96,5	100,6	101,0	105,6	102,7	105,0	103,4	<i>Manufacture of electrical equipment</i>
28 Proizvodnja mašina/strojeva i redaja, d.n.	100,0	100,2	100,2	100,0	100,2	100,1	100,0	<i>Manufacture of machinery and equipment n.e.c.</i>
29 Proizvodnja motornih vozila, prikolica i poluprikolica	100,0	102,8	102,5	101,7	102,7	101,6	101,4	<i>Manufacture of motor vehicles, trailers, semi-trailers</i>
30 Proizvodnja ostalih prijevoznih sredstava	100,0	100,0	100,0	100,0	100,0	100,0	100,0	<i>Manufacture of other transport equipment</i>
31 Proizvodnja namještaja	100,0	99,3	99,5	99,7	99,6	99,7	99,7	<i>Manufacture of furniture</i>
32 Ostala prerađivačka industrija	100,0	100,7	100,7	100,3	100,4	100,4	100,7	<i>Other manufacturing</i>
D Proizvodnja i snabdjevanje/opskrba el. energijom, gasom/plinom, parom i klimatizacija	99,9	98,7	88,2	99,0	94,8	97,8	91,0	<i>Electricity, gas, steam and air conditioning supply</i>
35 Proizvodnja i snabdjevanje/opskrba električnom energijom, gasom/plinom, parom i klimatizacija	99,9	98,7	88,2	99,0	94,8	97,8	91,0	<i>Electricity, gas, steam and air conditioning supply</i>

4.12 INDEKSI CIJENA PROIZVOĐAČA INDUSTRIJSKIH PROIZVODA NA DOMAĆEM TRŽIŠTU, septembar/rujan 2018.

PRODUCER PRICE INDICES ON DOMESTIC MARKET, September 2018

NACE - PRODCOM	IX 2018 VIII 2018	IX 2018 IX 2017	IX 2018 XII 2017	I-IX 2018 I-IX 2017	IX 2018 θ 2017	I-IX 2018 θ 2017	I-IX 2018 XII 2017	NACE-PRODCOM
UKUPAN INDEKS	100,2	101,9	98,6	102,2	101,4	101,6	98,8	TOTAL INDEX
PREMA GLAVNIM INDUSTRIJSKIM GRUPACIJAMA								BY MAIN INDUSTRIAL GROUPINGS
Energija	100,0	99,4	92,0	99,5	96,6	98,6	93,9	Energy
Intermedijarni proizvodi osim energije	100,7	105,5	102,8	106,0	106,2	104,9	101,5	Intermediate goods except energy
Kapitalni proizvodi	100,0	101,6	101,6	101,7	101,6	101,7	101,7	Capital goods
Trajni proizvodi za široku potrošnju	100,0	99,2	100,0	99,7	99,8	99,8	100,0	Durable consumer goods
Netrajni proizvodi za široku potrošnju	99,7	100,5	100,4	100,7	100,5	100,6	100,5	Non - durable consumer goods
PREMA PODRUČJIMA I OBLASTIMA KD-a								BY SECTIONS AND DIVISIONS OF CEA
B Vadenje ruda i kamena	100,0	100,8	100,5	100,4	100,4	100,4	100,5	Mining and quarrying
05 Vadenje uglja/ugljena i lignita	99,9	100,3	100,0	100,0	99,9	100,0	100,0	Mining of coal and lignite
07 Vadenje metalnih ruda	100,0	100,0	100,0	100,0	100,0	100,0	100,0	Mining of metal ores
08 Vadenje ostalih ruda i kamena	100,0	104,5	104,5	103,5	103,8	103,8	104,5	Other mining and quarrying
C Prerađivačka industrija	100,3	103,1	101,7	103,4	103,5	102,9	101,0	Manufacturing
10 Proizvodnja prehrambenih proizvoda	99,7	101,1	100,9	101,0	101,1	101,0	100,8	Manufacture of food products
11 Proizvodnja pića	100,1	100,1	100,1	100,4	100,3	100,3	100,1	Manufacture of beverages
12 Proizvodnja duhanskih proizvoda	100,0	100,0	100,0	107,9	105,8	105,8	100,0	Manufacture of tobacco products
13 Proizvodnja tekstila	100,0	100,0	100,0	100,4	100,3	100,3	100,0	Manufacture of textiles
14 Proizvodnja odjeće	100,0	100,0	99,0	100,1	99,6	100,1	99,6	Manufacture of wearing apparel
15 Proizvodnja kože i srodnih proizvoda	100,0	100,4	100,4	100,3	100,4	100,3	100,3	Manufacture of leather and related products
16 Prerada drveta/drva i proizvoda od drveta/drva i plute, osim namještaja; proizvodnja predmeta od slame i pletarskih materijala	100,2	102,9	102,5	102,4	103,0	102,3	101,8	Manufacture of wood and products of wood and cork except furniture; mfr. of articles of straw and plaiting materials
17 Proizvodnja papira i proizvoda od papira	100,0	104,3	103,8	103,6	104,5	103,5	102,8	Manufacture of paper and paper products
18 Štampanje/ Tiskanje i umnožavanje snimljenih zapisa	98,7	97,9	98,1	99,6	97,8	99,7	100,0	Printing and reproduction of recorded media
19 Proizvodnja koksa i rafiniranih naftnih proizvoda	100,0	102,1	100,7	100,9	100,8	100,9	100,7	Manufacture of coke, refined petroleum products
20 Proizvodnja hemikalija/ kemikalija i hemijskih/ kemijskih proizvoda	99,9	102,8	102,1	101,6	102,3	101,5	101,2	Manufacture of chemicals and chemical products
21 Proizvodnja osnovnih farmaceutskih proizvoda i farmaceutskih preparata	100,0	101,0	101,0	97,8	98,6	98,6	101,0	Manufacture of basic pharmaceutical products and pharmaceutical preparations
22 Proizvodnja proizvoda od gume i plastičnih masa	100,0	100,5	100,4	100,3	100,4	100,3	100,3	Manufacture of rubber and plastic products
23 Proizvodnja ostalih nemetalnih mineralnih proizvoda	99,4	99,8	100,2	102,3	101,0	102,0	101,2	Manufacture of other non-metallic mineral products
24 Proizvodnja baznih metala	102,1	112,6	105,4	112,6	114,0	110,0	101,8	Manufacture of basic metals

4.12 INDEKSI CIJENA PROIZVOĐAČA INDUSTRIJSKIH PROIZVODA NA DOMAĆEM TRŽIŠTU, septembar/rujan 2018. (nastavak)

PRODUCER PRICE INDICES ON DOMESTIC MARKET, September 2018 (continued)

NACE - PRODCOM	<u>IX 2018</u> VIII 2018	<u>IX 2018</u> IX 2017	<u>IX 2018</u> XII 2017	<u>I-IX 2018</u> I-IX 2017	<u>IX 2018</u> Ø 2017	<u>I-IX 2018</u> Ø 2017	<u>I-IX 2018</u> XII 2017	NACE-PRODCOM
25 Proizvodnja gotovih metalnih proizvoda, osim mašina/strojeva i opreme	100,2	102,1	101,0	103,0	102,3	102,5	101,3	<i>Manufacture of fabricated metal products, except machinery and equipment</i>
26 Proizvodnja računara te elektroničkih i optičkih proizvoda	100,0	99,1	99,3	99,3	99,1	99,3	99,5	<i>Manufacture of computers, electronic and optical products</i>
27 Proizvodnja električne opreme	99,6	97,7	99,6	104,0	101,4	103,3	101,5	<i>Manufacture of electrical equipment</i>
28 Proizvodnja mašina/ strojeva i uređaja, d.n.	100,0	101,6	101,6	102,0	102,1	101,9	101,4	<i>Manufacture of machinery and equipment n.e.c.</i>
29 Proizvodnja motornih vozila, prikolica i poluprikolica	100,0	100,5	100,0	100,5	100,5	100,5	100,0	<i>Manufacture of motor vehicles, trailers, semi-trailers</i>
30 Proizvodnja ostalih prijevoznih sredstava	100,0	100,0	100,0	100,0	100,0	100,0	100,0	<i>Manufacture of other transport equipment</i>
31 Proizvodnja namještaja	100,0	99,0	100,0	99,6	99,7	99,7	100,0	<i>Manufacture of furniture</i>
32 Ostala prerađivačka industrija	100,0	100,0	100,0	100,0	100,0	100,0	100,0	<i>Other manufacturing</i>
D Proizvodnja i snabdijevanje/opskrba el. energijom, gasom/plinom, parom i klimatizacija	99,9	98,6	88,2	99,0	94,8	97,8	91,0	<i>Electricity, gas, steam and air conditioning supply</i>
35 Proizvodnja i snabdijevanje/opskrba električnom energijom, gasom/plinom, parom i klimatizacija	99,9	98,6	88,2	99,0	94,8	97,8	91,0	<i>Electricity, gas, steam and air conditioning supply</i>

4.13 INDEKSI CIJENA PROIZVOĐAČA INDUSTRIJSKIH PROIZVODA NA INOZEMNOM TRŽIŠTU, septembar/rujan 2018.

PRODUCER PRICE INDICES ON NON-DOMESTIC MARKET, September 2018

NACE - PRODCOM	I-X 2018	I-X 2018	I-X 2018	I-I-X 2018	I-X 2018	I-I-X 2018	I-I-X 2018	NACE-PRODCOM
	VIII 2018	IX 2017	XII 2017	I-I-X 2017	θ 2017	θ 2017	XII 2017	
UKUPAN INDEKS	100,4	104,9	102,4	105,2	105,3	104,4	101,6	TOTAL INDEX
PREMA GLAVNIM INDUSTRIJSKIM GRUPACIJAMA								BY MAIN INDUSTRIAL GROUPINGS
Energija	99,7	102,0	95,6	101,1	100,2	100,3	95,7	Energy
Intermedijarni proizvodi osim energije	100,5	107,5	103,7	108,6	108,6	107,3	102,5	Intermediate goods except energy
Kapitalni proizvodi	100,0	101,5	101,9	100,8	101,6	100,9	101,3	Capital goods
Trajni proizvodi za široku potrošnju	100,0	99,5	99,5	99,7	99,6	99,7	99,6	Durable consumer goods
Netrajni proizvodi za široku potrošnju	100,0	99,7	99,8	99,2	99,1	99,4	100,1	Non - durable consumer goods
PREMA PODRUČJIMA I OBLASTIMA KD-a								BY SECTIONS AND DIVISIONS OF CEA
B Vadenje ruda i kamena	100,0	100,2	98,4	100,5	100,0	100,0	98,4	Mining and quarrying
05 Vadenje uglja/ugljena i lignita	100,0	99,1	95,7	99,5	98,5	98,5	95,7	Mining of coal and lignite
07 Vadenje metalnih ruda	100,0	100,0	100,0	100,0	100,0	100,0	100,0	Mining of metal ores
08 Vadenje ostalih ruda i kamena	100,0	104,6	104,6	104,5	104,6	104,5	104,5	Other mining and quarrying
C Prerađivačka industrija	100,3	104,8	102,3	105,2	105,2	104,4	101,5	Manufacturing
10 Proizvodnja prehrambenih proizvoda	100,1	99,8	99,8	99,7	99,8	99,7	99,7	Manufacture of food products
11 Proizvodnja pića	100,0	99,2	99,2	99,6	99,3	99,4	99,2	Manufacture of beverages
12 Proizvodnja duhanskih proizvoda	100,0	100,0	100,0	98,4	98,8	98,8	100,0	Manufacture of tobacco products
13 Proizvodnja tekstila	100,0	100,0	100,0	100,0	100,0	100,0	100,0	Manufacture of textiles
14 Proizvodnja odjeće	100,0	102,7	105,2	105,4	103,0	105,3	107,5	Manufacture of wearing apparel
15 Proizvodnja kože i srodnih proizvoda	100,0	100,3	100,3	100,7	100,7	100,6	100,2	Manufacture of leather and related products
16 Prerada drveta/drva i proizvoda od drveta/drva i plute, osim namještaja; proizvodnja predmeta od slame i pletarskih materijala	100,1	101,8	101,0	101,6	101,9	101,5	100,6	Manufacture of wood and products of wood and cork except furniture; mfr. of articles of straw and plaiting materials
17 Proizvodnja papira i proizvoda od papira	100,3	111,9	106,6	111,2	112,3	109,7	104,1	Manufacture of paper and paper products
19 Proizvodnja koksa i rafiniranih naftnih proizvoda	99,6	102,2	96,5	101,9	101,1	101,2	96,6	Manufacture of coke, refined petroleum products
20 Proizvodnja hemikalija/ kemikalija i hemijskih/ kemijskih proizvoda	100,4	103,2	101,8	102,5	101,6	102,8	103,0	Manufacture of chemicals and chemical products
21 Proizvodnja osnovnih farmaceutskih proizvoda i farmaceutskih preparata	100,0	98,5	98,5	95,4	95,5	96,4	99,5	Manufacture of basic pharmaceutical products and pharmaceutical preparations
22 Proizvodnja proizvoda od gume i plastičnih masa	100,0	99,2	99,2	99,2	99,2	99,2	99,2	Manufacture of rubber and plastic products
23 Proizvodnja ostalih nemetalnih mineralnih proizvoda	100,0	99,3	99,1	101,3	99,9	101,0	100,1	Manufacture of other non-metallic mineral products
24 Proizvodnja baznih metala	102,1	114,1	107,0	115,7	116,5	113,0	103,8	Manufacture of basic metals

4.13 INDEKSI CIJENA PROIZVOĐAČA INDUSTRIJSKIH PROIZVODA NA INOZEMNOM TRŽIŠTU, septembar/rujan 2018. (nastavak)

PRODUCER PRICE INDICES ON NON-DOMESTIC MARKET, September 2018 (continued)

NACE - PRODCOM	<u>IX 2018</u> VIII 2018	<u>IX 2018</u> IX 2017	<u>IX 2018</u> XII 2017	<u>I-IX 2018</u> I-IX 2017	<u>IX 2018</u> Ø 2017	<u>I-IX 2018</u> Ø 2017	<u>I-IX 2018</u> XII 2017	NACE-PRODCOM
25 Proizvodnja gotovih metalnih proizvoda, osim mašina/strojeva i opreme	100,0	101,7	100,6	103,5	103,0	102,7	100,3	<i>Manufacture of fabricated metal products, except machinery and equipment</i>
27 Proizvodnja električne opreme	95,5	101,5	101,4	106,0	103,0	105,5	103,9	<i>Manufacture of electrical equipment</i>
28 Proizvodnja mašina/ strojeva i uređaja, d.n.	100,0	99,9	99,9	99,5	99,9	99,6	99,7	<i>Manufacture of machinery and equipment n.e.c.</i>
29 Proizvodnja motornih vozila, prikolica i poluprikolica	100,0	102,8	102,5	101,7	102,7	101,6	101,4	<i>Manufacture of motor vehicles, trailers, semi-trailers</i>
31 Proizvodnja namještaja	100,0	99,5	99,4	99,8	99,6	99,7	99,6	<i>Manufacture of furniture</i>
32 Ostala prerađivačka industrija	100,0	100,9	100,9	100,4	100,5	100,5	100,9	<i>Other manufacturing</i>
D Proizvodnja i snabdjevanje/opskrba električnom energijom, gasom/plinom, parom i klimatizacija	101,7	108,3	86,7	95,7	93,7	93,7	86,6	<i>Electricity, gas, steam and air conditioning supply</i>
35 Proizvodnja i snabdjevanje/opskrba električnom energijom, gasom/plinom, parom i klimatizacija	101,7	108,3	86,7	95,7	93,7	93,7	86,6	<i>Electricity, gas, steam and air conditioning supply</i>

4.14 UKUPAN INDEKS CIJENA PROIZVOĐAČA INDUSTRIJSKIH PROIZVODA
PRODUCER PRICE INDEX TOTAL

Ø 2015=100

NACE - PRODCOM	2017				2018									NACE - PRODCOM
	IX	X	XI	XII	I	II	III	IV	V	VI	VII	VIII	IX	
UKUPAN INDEKS	99,4	100,3	102,1	102,3	102,6	103,1	102,1	102,1	102,0	102,3	102,5	102,4	102,7	TOTAL INDEX
PREMA GLAVNIM INDUSTRIJSKIM GRUPACIJAMA														BY MAIN INDUSTRIAL GROUPINGS
Energija	96,1	96,8	103,1	103,6	103,9	103,8	95,8	95,9	95,8	96,1	96,0	96,0	95,9	Energy
Intermedijarni proizvodi osim energije	101,6	103,3	104,2	104,9	104,9	106,0	107,2	107,0	106,8	107,4	107,8	107,7	108,3	Intermediate goods except energy
Kapitalni proizvodi	98,3	97,9	98,3	98	99,2	99,5	99,3	98,9	99,1	99,3	99,1	99,8	99,8	Capital goods
Trajni proizvodi za široku potrošnju	99,8	99,6	99,6	99,6	99,4	99,4	99,4	99,4	99,5	99,2	99,2	99,2	99,2	Durable consumer goods
Netrajni proizvodi za široku potrošnju	98,4	98,4	98,5	98,5	98,6	98,5	98,8	99,1	99,1	98,8	99,2	98,9	98,7	Non - durable consumer goods
PREMA PODRUČJIMA I OBLASTIMA KD-a														BY SECTIONS AND DIVISIONS OF CEA
B Vadenje ruda i kamena	99,3	100,2	99,7	99,7	99,9	99,9	99,9	100,2	99,8	100,3	100,2	100,0	100,0	Mining and quarrying
05 Vadenje uglja/lugjena i lignita	99,6	100,6	100,2	100,1	99,8	99,7	99,9	100,1	99,6	100,3	100,2	100,0	99,9	Mining of coal and lignite
07 Vadenje metalnih ruda	100,2	100,2	100,2	100,2	100,2	100,2	100,2	100,2	100,2	100,2	100,2	100,2	100,2	Mining of metal ores
08 Vadenje ostalih ruda i kamena	96,4	96,4	96,4	96,4	100,7	100,7	100,7	100,7	100,7	100,7	100,7	100,7	100,7	Other mining and quarrying
C Prerađivačka industrija	100,8	101,7	102,3	102,7	102,8	103,4	104,1	104,1	104,0	104,2	104,6	104,5	104,8	Manufacturing
10 Proizvodnja prehrambenih proizvoda	97,0	96,9	97,2	97,2	97,2	97,2	97,5	98,1	98,0	97,6	98,2	98,1	97,8	Manufacture of food products
11 Proizvodnja pića	103,8	103,9	103,9	103,8	103,9	104,0	104,0	103,7	103,9	103,9	103,8	103,7	103,8	Manufacture of beverages
12 Proizvodnja duhanskih proizvoda	100,1	100,1	100,1	100,1	100,2	100,2	100,2	100,2	100,2	100,2	100,2	100,2	100,2	Mfr. of tobacco products
13 Proizvodnja tekstila	100,2	100,2	100,2	100,2	100,1	100,1	100,1	100,1	100,1	100,1	100,1	100,1	100,1	Manufacture of textiles
14 Proizvodnja odjeće	93,4	94,1	93,3	93,0	93,6	93,1	95,5	98,8	98,4	95,9	97,5	94,6	94,6	Manufacture of wearing apparel
15 Proizvodnja kože i srodnih proizvoda	101,8	101,8	101,8	101,8	101,8	101,8	101,8	102,2	102,2	102,2	102,2	102,2	102,2	Manufacture of leather and related products
16 Prerada drveta/drva i proizvoda od drveta/drva i plute, osim namještaja; proizvodnja predmeta od slame i pletarskih materijala	102,5	102,2	102,4	103,2	103,6	103,4	103,5	104,0	104,4	104,6	104,6	104,5	104,6	Manufacture of wood and products of wood and cork except furniture; mfr. of articles of straw and plaiting materials
17 Proizvodnja papira i proizvoda od papira	101,3	103,2	103,6	104,7	104,8	106,2	107,8	108,0	110,0	110,6	110,0	110,6	110,8	Manufacture of paper and paper products
18 Štampanje/ tiskanje i umnožavanje snimljenih zapisa	96,4	95,6	96,4	96,2	97,5	95,6	96,2	96,2	96,4	97,8	96,4	95,6	94,4	Printing and reproduction of recorded media
19 Proizvodnja kokska i rafiniranih naftnih proizvoda	113,8	115,9	115,8	119,2	115,8	116,0	116,0	116,3	116,2	116,0	116,2	116,4	116,0	Manufacture of coke, refined petroleum products
20 Proizvodnja hemikalija/kemikalija i hemijskih/kemijskih proizvoda	94,0	94,7	94,7	95,1	96,0	96,4	97,1	96,6	95,8	101,6	100,0	96,7	96,9	Manufacture of chemicals and chemical products
21 Proizvodnja osnovnih farmaceutskih proizvoda i farmaceutskih preparata	93,1	93,1	93,1	93,1	93,7	93,7	93,7	93,7	93,7	93,7	92,8	92,8	92,8	Manufacture of basic pharmaceutical products and pharmaceutical preparations

4.14 UKUPAN INDEKS CIJENA PROIZVODAČA INDUSTRIJSKIH PROIZVODA (nastavak)
PRODUCER PRICE INDEX TOTAL (continued)

Ø 2015=100

NACE - PRODCOM	2017				2018									NACE - PRODCOM
	IX	X	XI	XII	I	II	III	IV	V	VI	VII	VIII	IX	
22 Proizvodnja proizvoda od gume i plastičnih masa	100,9	100,9	100,9	100,9	100,6	100,5	100,5	100,6	100,7	100,7	100,7	100,7	100,7	Manufacture of rubber and plastic products
23 Proizvodnja ostalih nemetalnih mineralnih proizvoda	101,6	101,7	101,5	101,3	102,5	102,8	102,3	102,9	102,9	102,8	101,9	101,9	101,4	Manufacture of other non-metallic mineral products
24 Proizvodnja baznih metala	103,4	106,8	108,9	110,3	110,4	111,9	113,7	113,5	113,1	113,1	114,0	114,8	117,3	Manufacture of basic metals
25 Proizvodnja gotovih metalnih proizvoda, osim mašina/strojeva i opreme	101,7	102,3	103,6	102,8	103,1	103,9	103,6	103,5	104,0	103,9	102,9	103,6	103,7	Manufacture of fabricated metal products, except machinery and equipment
26 Proizvodnja računara te elektroničkih i optičkih proizvoda	99,5	99,5	99,4	99,3	99,3	99,0	98,9	98,9	98,8	98,7	98,7	98,6	98,6	Manufacture of computers, electronic and optical products
27 Proizvodnja električne opreme	106,1	105,4	105,4	105,6	104,3	109,7	113,6	108,4	107,5	107,8	113,7	110,6	106,7	Manufacture of electrical equipment
28 Proizvodnja mašina/ strojeva i uređaja, d.n.	96,1	95,5	96,1	96,1	95,2	95,7	96,3	96,3	96,3	95,7	97,0	96,3	96,3	Manufacture of machinery and equipment n.e.c.
29 Proizvodnja motornih vozila, prikolica i poluprikolica	100,1	100,2	100,4	100,4	101,4	101,4	101,5	101,5	101,5	101,5	101,6	102,9	102,9	Manufacture of motor vehicles, trailers, semi-trailers
30 Proizvodnja ostalih prijevoznih sredstava	100,0	100,0	100,0	100,0	100,0	100,0	100,0	100,0	100,0	100,0	100,0	100,0	100,0	Manufacture of other transport equipment
31 Proizvodnja namještaja	99,8	99,6	99,5	99,6	99,4	99,4	99,4	99,4	99,4	99,1	99,1	99,1	99,1	Manufacture of furniture
32 Ostala prerađivačka industrija	98,4	98,4	98,4	98,4	99,1	99,1	99,1	99,1	99,1	99,1	99,1	99,1	99,1	Other manufacturing
D Proizvodnja i snabdijevanje/opskrba električnom energijom, gasom/plinom, parom i klimatizacija	91,0	91,3	101,6	101,8	102,8	102,8	89,6	89,6	89,7	90,0	89,8	89,9	89,8	Electricity, gas, steam and air conditioning supply
35 Proizvodnja i snabdijevanje/opskrba električnom energijom, gasom/plinom, parom i klimatizacija	91,0	91,3	101,6	101,8	102,8	102,8	89,6	89,6	89,7	90,0	89,8	89,9	89,8	Electricity, gas, steam and air conditioning supply

4.15 INDEKSI CIJENA PROIZVOĐAČA INDUSTRIJSKIH PROIZVODA NA DOMAĆEM TRŽIŠTU
PRODUCER PRICE INDICES ON DOMESTIC MARKET

Ø 2015=100

NACE - PRODCOM	2017				2018									NACE - PRODCOM
	IX	X	XI	XII	I	II	III	IV	V	VI	VII	VIII	IX	
UKUPAN INDEKS	98,3	99,0	101,5	101,6	101,9	102,2	99,8	100,0	99,7	99,6	100,1	100,0	100,2	TOTAL INDEX
PREMA GLAVNIM INDUSTRIJSKIM GRUPACIJAMA														BY MAIN INDUSTRIAL GROUPINGS
Energija	93,8	94,3	101,1	101,3	102,1	102,0	93,0	93,1	93,0	93,4	93,2	93,2	93,2	Energy
Intermedijarni proizvodi osim energije	102,4	104,2	104,8	105,1	105,0	105,7	107,0	107,2	106,6	105,9	107,2	107,2	108,0	Intermediate goods except energy
Kapitalni proizvodi	94,2	94,2	94,2	94,2	95,3	96,3	95,7	95,7	95,9	95,8	96,0	95,7	95,7	Capital goods
Trajni proizvodi za široku potrošnju	99,2	98,5	98,6	98,4	98,4	98,4	98,4	98,4	98,4	98,4	98,4	98,4	98,4	Durable consumer goods
Netrajni proizvodi za široku potrošnju	98,7	98,6	98,8	98,8	99,0	98,9	99,2	99,5	99,5	99,2	99,8	99,5	99,2	Non-durable consumer goods
PREMA PODRUČJIMA I OBLASTIMA KD-a														BY SECTIONS AND DIVISIONS OF CEA
B Vađenje ruda i kamena	99,2	100,0	99,5	99,5	99,9	99,8	99,9	100,2	99,7	100,3	100,2	100,0	100,0	Mining and quarrying
05 Vađenje uglja/ugljena i lignita	99,6	100,5	100,0	99,9	99,8	99,7	99,9	100,1	99,6	100,3	100,2	100,0	99,9	Mining of coal and lignite
07 Vađenje metalnih ruda	97,2	97,2	97,2	97,2	97,2	97,2	97,2	97,2	97,2	97,2	97,2	97,2	97,2	Mining of metal ores
08 Vađenje ostalih ruda i kamena	96,3	96,3	96,3	96,3	100,6	100,6	100,6	100,6	100,6	100,6	100,6	100,6	100,6	Other mining and quarrying
C Prerađivačka industrija	100,5	101,4	101,8	101,9	101,9	102,4	103,0	103,3	103,0	102,5	103,4	103,3	103,6	Manufacturing
10 Proizvodnja prehrambenih proizvoda	96,3	96,1	96,5	96,5	96,6	96,6	97,0	97,7	97,6	97,1	97,9	97,7	97,4	Manufacture of food products
11 Proizvodnja pića	103,6	103,6	103,6	103,6	103,7	103,9	103,9	103,5	103,8	103,8	103,7	103,6	103,7	Manufacture of beverages
12 Proizvodnja duhanskih proizvoda	101,7	101,7	101,7	101,7	101,7	101,7	101,7	101,7	101,7	101,7	101,7	101,7	101,7	Manufacture of tobacco products
13 Proizvodnja tekstila	98,5	98,5	98,5	98,5	98,5	98,5	98,5	98,5	98,5	98,5	98,5	98,5	98,5	Manufacture of textiles
14 Proizvodnja odjeće	100,2	99,9	100,5	101,2	101,1	100,6	100,3	101,6	101,6	100,2	101,0	100,2	100,2	Manufacture of wearing apparel
15 Proizvodnja kože i srodnih proizvoda	100,8	100,8	100,8	100,8	100,8	100,8	100,8	101,2	101,2	101,2	101,2	101,2	101,2	Manufacture of leather and related products
16 Prerada drveta/drva i proizvoda od drveta/drva i plute, osim namještaja; proizvodnja predmeta od slame i pletarskih materijala	101,8	101,8	102,0	102,2	103,0	103,2	103,1	104,4	104,0	104,8	104,8	104,6	104,8	Manufacture of wood and products of wood and cork except furniture; mfr. of articles of straw and plaiting materials
17 Proizvodnja papira i proizvoda od papira	97,2	97,0	97,4	97,7	97,5	98,4	100,6	100,9	101,4	101,3	101,2	101,4	101,4	Manufacture of paper and paper products
18 Štampanje/ tiskanje i umnožavanje snimljenih zapisa	96,4	95,6	96,4	96,2	97,5	95,6	96,2	96,2	96,4	97,8	96,4	95,6	94,4	Printing and reproduction of recorded media
19 Proizvodnja koksa i rafiniranih naftnih proizvoda	99,8	101,4	100,9	101,2	101,9	101,9	101,9	102,0	101,9	101,9	101,9	101,9	101,9	Manufacture of coke, refined petroleum products
20 Proizvodnja hemikalija/kemikalija i hemijskih/kemijskih proizvoda	95,5	96,7	95,6	96,2	96,6	96,0	98,4	98,1	96,6	97,2	97,1	98,3	98,2	Manufacture of chemicals and chemical products
21 Proizvodnja osnovnih farmaceutskih proizvoda i farmaceutskih preparata	100,4	100,4	100,4	100,4	101,4	101,4	101,4	101,4	101,4	101,4	101,4	101,4	101,4	Manufacture of basic pharmaceutical products and pharmaceutical preparations

4.15 INDEKSI CIJENA PROIZVOĐAČA INDUSTRIJSKIH PROIZVODA NA DOMAĆEM TRŽIŠTU (nastavak)
PRODUCER PRICE INDICES ON DOMESTIC MARKET (continued)

Ø 2015=100

NACE - PRODCOM	2017				2018									NACE - PRODCOM
	IX	X	XI	XII	I	II	III	IV	V	VI	VII	VIII	IX	
22 Proizvodnja proizvoda od gume i plastičnih masa	101,3	101,4	101,4	101,4	101,6	101,5	101,5	101,6	101,7	101,7	101,8	101,8	101,8	Manufacture of rubber and plastic products
23 Proizvodnja ostalih nemetalnih mineralnih proizvoda	101,9	102,0	101,8	101,5	102,8	103,1	102,6	103,3	103,3	103,1	102,3	102,3	101,7	Manufacture of other non-metallic mineral products
24 Proizvodnja baznih metala	107,5	112,1	113,7	114,8	113,3	115,3	117,7	117,2	116,3	114,6	117,4	118,5	121,0	Manufacture of basic metals
25 Proizvodnja gotovih metalnih proizvoda, osim mašina/strojeva i opreme	97,5	98,5	98,6	98,5	99,1	100,3	100,2	100,2	100,4	99,3	99,3	99,3	99,5	Manufacture of fabricated metal products, except machinery and equipment
26 Proizvodnja računara te elektroničkih i optičkih proizvoda	99,5	99,5	99,4	99,3	99,3	99,0	98,9	98,9	98,8	98,7	98,7	98,6	98,6	Manufacture of computers, electronic and optical products
27 Proizvodnja električne opreme	106,3	102,3	107,2	104,3	104,7	103,6	105,4	108,6	101,9	105,4	114,8	104,3	103,9	Manufacture of electrical equipment
28 Proizvodnja mašina/ strojeva i uređaja, d.n.	93,8	93,8	93,8	93,8	93,8	95,3	95,3	95,3	95,3	95,3	95,3	95,3	95,3	Manufacture of machinery and equipment n.e.c.
29 Proizvodnja motornih vozila, prikolica i poluprikolica	100,0	100,0	100,0	100,5	100,5	100,5	100,5	100,5	100,5	100,5	100,5	100,5	100,5	Manufacture of motor vehicles, trailers, semi-trailers
30 Proizvodnja ostalih prijevoznih sredstava	100,0	100,0	100,0	100,0	100,0	100,0	100,0	100,0	100,0	100,0	100,0	100,0	100,0	Manufacture of other transport equipment
31 Proizvodnja namještaja	99,3	98,4	98,6	98,3	98,3	98,3	98,3	98,3	98,3	98,3	98,3	98,3	98,3	Manufacture of furniture
32 Ostala prerađivačka industrija	100,0	100,0	100,0	100,0	100,0	100,0	100,0	100,0	100,0	100,0	100,0	100,0	100,0	Other manufacturing
D Proizvodnja i snabdjevanje/ opskrba električnom energijom, gasom/plinom, parom i klimatizacija	91,1	91,3	101,5	101,8	102,9	102,9	89,5	89,5	89,7	90,0	89,8	89,9	89,8	Electricity, gas, steam and air conditioning supply
35 Proizvodnja i snabdjevanje/ opskrba električnom energijom, gasom/plinom, parom i klimatizacija	91,1	91,3	101,5	101,8	102,9	102,9	89,5	89,5	89,7	90,0	89,8	89,9	89,8	Electricity, gas, steam and air conditioning supply

4.16 INDEKSI CIJENA PROIZVOĐAČA INDUSTRIJSKIH PROIZVODA NA INOZEMNOM TRŽIŠTU
PRODUCER PRICE INDICES ON NON-DOMESTIC MARKET

Ø 2015=100

NACE - PRODCOM	2017				2018									NACE - PRODCOM
	IX	X	XI	XII	I	II	III	IV	V	VI	VII	VIII	IX	
UKUPAN INDEKS PREMA GLAVNIM INDUSTRIJSKIM GRUPACIJAMA	100,9	101,9	102,8	103,3	103,4	104,2	105,0	104,6	104,8	105,7	105,5	105,4	105,8	TOTAL INDEX BY MAIN INDUSTRIAL GROUPINGS
Energija	116,1	118,7	120,3	123,8	118,3	118,3	118,5	118,9	118,6	118,3	118,6	118,7	118,4	Energy
Intermedijarni proizvodi osim energije	101,0	102,6	103,7	104,7	104,9	106,3	107,4	106,9	107,0	108,6	108,3	108,1	108,6	Intermediate goods except energy
Kapitalni proizvodi	99,4	98,9	99,4	99,0	100,2	100,3	100,2	99,7	99,9	100,2	99,9	100,9	100,9	Capital goods
Trajni proizvodi za široku potrošnju	100,0	100,0	99,9	100,0	99,7	99,7	99,7	99,7	99,8	99,5	99,5	99,5	99,5	Durable consumer goods
Netrajni proizvodi za široku potrošnju	97,5	97,7	97,5	97,4	97,2	97,2	97,5	97,9	97,8	97,6	97,5	97,2	97,2	Non - durable consumer goods
PREMA PODRUČJIMA I OBLASTIMA KD-a	BY SECTIONS AND DIVISIONS OF CEA													
B Vadenje ruda i kamena	100,3	102,1	102,1	102,1	100,5	100,5	100,5	100,5	100,5	100,5	100,5	100,5	100,5	Mining and quarrying
05 Vadenje uglja/lignita	100,2	103,8	103,8	103,8	99,3	99,3	99,3	99,3	99,3	99,3	99,3	99,3	99,3	Mining of coal and lignite
07 Vadenje metalnih ruda	101,7	101,7	101,7	101,7	101,7	101,7	101,7	101,7	101,7	101,7	101,7	101,7	101,7	Mining of metal ores
08 Vadenje ostalih ruda i kamena	97,2	97,2	97,2	97,2	101,6	101,6	101,6	101,6	101,6	101,6	101,6	101,7	101,7	Other mining and quarrying
C Prerađivačka industrija	101,0	101,9	102,8	103,4	103,5	104,3	105,0	104,7	104,9	105,7	105,6	105,5	105,8	Manufacturing
10 Proizvodnja prehrambenih proizvoda	99,9	100,0	100,0	99,9	99,6	99,6	99,6	99,6	99,6	99,5	99,6	99,6	99,7	Manufacture of food products
11 Proizvodnja pića	106,3	107,1	107,1	106,3	106,3	105,4	105,4	105,4	105,4	105,4	105,4	105,4	105,4	Manufacture of beverages
12 Proizvodnja duhanskih proizvoda	94,9	94,9	94,9	94,9	94,9	94,9	94,9	94,9	94,9	94,9	94,9	94,9	94,9	Manufacture of tobacco products
13 Proizvodnja tekstila	100,7	100,7	100,7	100,7	100,7	100,7	100,7	100,7	100,7	100,7	100,7	100,7	100,7	Manufacture of textiles
14 Proizvodnja odjeće	85,4	87,3	84,9	83,4	84,5	84,0	89,7	95,3	94,4	90,6	93,3	87,7	87,7	Manufacture of wearing apparel
15 Proizvodnja kože i srodnih proizvoda	103,0	103,0	103,0	103,0	103,0	103,0	103,3	103,3	103,3	103,3	103,3	103,3	103,3	Manufacture of leather and related products
16 Prerada drveta/drva i proizvoda od drveta/drva i plute, osim namještaja; proizvodnja predmeta od slame i pletarskih materijala	102,7	102,3	102,6	103,5	103,8	103,5	103,7	103,9	104,5	104,5	104,5	104,4	104,5	Manufacture of wood and products of wood and cork except furniture; mfr. of articles of straw and plaiting materials
17 Proizvodnja papira i proizvoda od papira	103,8	107,0	107,4	109,0	109,0	110,6	111,9	112,1	114,9	116,0	115,1	115,8	116,2	Manufacture of paper and paper products
19 Proizvodnja kokska i rafiniranih naftnih proizvoda	120,2	122,5	122,5	127,4	122,5	122,8	122,9	123,3	123,2	122,9	123,2	123,4	122,9	Manufacture of coke, refined petroleum products
20 Proizvodnja hemikalija/ kemikalija i hemijskih/kemijskih proizvoda	93,4	93,8	94,3	94,7	95,7	96,6	96,5	96,0	95,5	103,5	101,3	96,0	96,4	Manufacture of chemicals and chemical products
21 Proizvodnja osnovnih farmaceutskih proizvoda i farmaceutskih preparata	89,5	89,5	89,5	89,5	89,5	89,5	89,5	89,5	89,5	89,5	88,2	88,2	88,2	Manufacture of basic pharmaceutical products and pharmaceutical preparations

4.16 INDEKSI CIJENA PROIZVOĐAČA INDUSTRIJSKIH PROIZVODA NA INOZEMNOM TRŽIŠTU (nastavak)

PRODUCER PRICE INDICES ON NON-DOMESTIC MARKET (continued)

Ø 2015=100

NACE - PRODCOM	2017				2018									NACE - PRODCOM	
	IX	X	XI	XII	I	II	III	IV	V	VI	VII	VIII	IX		
22 Proizvodnja proizvoda od gume i plastičnih masa	100,5	100,5	100,5	100,5	99,6	99,6	99,6	99,7	99,7	99,7	99,7	99,7	99,7	99,7	Manufacture of rubber and plastic products
23 Proizvodnja ostalih nemetalnih mineralnih proizvoda	99,3	99,5	99,5	99,5	100,1	100,1	100,1	100,1	100,1	100,1	98,9	98,6	98,6	Manufacture of other non-metallic mineral products	
24 Proizvodnja baznih metala	100,6	103,3	105,7	107,3	108,4	109,6	111,1	111,1	110,9	112,1	111,7	112,4	114,8	Manufacture of basic metals	
25 Proizvodnja gotovih metalnih proizvoda, osim mašina/strojeva i opreme	104,4	104,7	106,8	105,6	105,5	106,1	105,6	105,4	106,2	106,7	105,0	106,2	106,2	Manufacture of fabricated metal products, except machinery and equipment	
27 Proizvodnja električne opreme	106,0	106,5	104,7	106,1	104,2	111,7	116,3	108,4	109,3	108,6	113,3	112,7	107,6	Manufacture of electrical equipment	
28 Proizvodnja mašina/ strojeva i uređaja, d.n.	96,7	95,9	96,7	96,7	95,6	95,8	96,6	96,6	96,6	95,8	97,4	96,6	96,6	Manufacture of machinery and equipment n.e.c.	
29 Proizvodnja motornih vozila, prikolica i poluprikolica	100,1	100,2	100,4	100,4	101,4	101,4	101,5	101,5	101,5	101,5	101,6	102,9	102,9	Manufacture of motor vehicles, trailers, semi-trailers	
31 Proizvodnja namještaja	99,9	100,0	99,8	100,0	99,7	99,7	99,7	99,7	99,7	99,4	99,4	99,4	99,4	Manufacture of furniture	
32 Ostala prerađivačka industrija	97,9	97,9	97,9	97,9	98,8	98,8	98,8	98,8	98,8	98,8	98,8	98,8	98,8	Other manufacturing	
D Proizvodnja i snabdijevanje/ opskrba električnom energijom, gasom/plinom, parom i klimatizacija	85,2	90,3	117,2	106,5	94,3	90,8	94,3	94,3	90,8	90,8	91,9	90,8	92,3	Electricity, gas, steam and air conditioning supply	
35 Proizvodnja i snabdijevanje/ opskrba električnom energijom, gasom/plinom, parom i klimatizacija	85,2	90,3	117,2	106,5	94,3	90,8	94,3	94,3	90,8	90,8	91,9	90,8	92,3	Electricity, gas, steam and air conditioning supply	

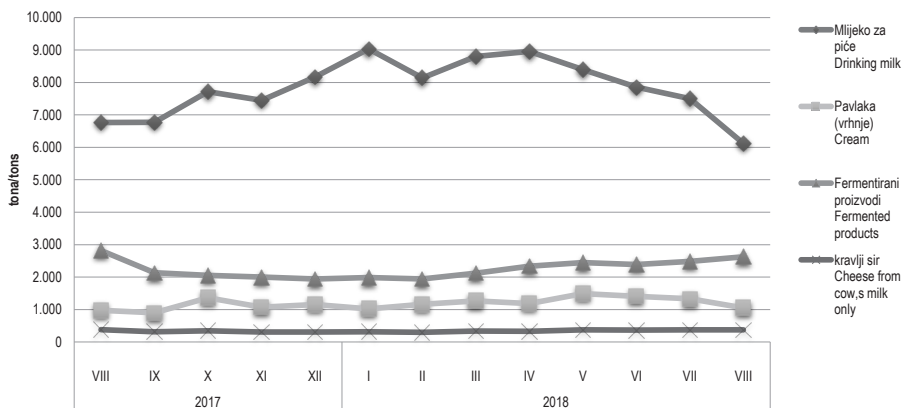
5.1 PRIKUPLJANJE KRAVLJEG MLJEKA I PROIZVODNJA MLJEČNIH PROIZVODA

COLLECTION OF COW'S MILK AND PRODUCTION OF DAIRY PRODUCTS

	Prikupljeno kravlje mlijeko <i>Cow's milk collected</i>			Proizvodnja kravljeg mlijeka i mliječna proizvoda, t <i>Cow's milk and dairy products, t</i>					
	količina, t <i>Quantity, t</i>	sadržaj masti, % <i>Fat content, %</i>	sadržaj proteina, % <i>Protein content, %</i>	mlijeko za piće <i>Drinking milk</i>	pavlačka (vrhnje) <i>Cream</i>	kajmak <i>Kaymak</i>	fermentirani proizvodi <i>Fermented products</i>	maslac <i>Butter</i>	kravlji sir <i>Cheese from cow's milk only</i>
9 2017	14.216,9	3,9	3,3	7.557,8	1.168,1	23,2	2.187,3	21,9	329,5
2017									
I	13.108,8	4,1	3,4	7.231,7	1.241,0	19,8	1.793,7	18,6	293,7
II	12.663,4	4,0	3,4	7.378,7	1.108,6	22,1	1.957,1	17,2	267,3
III	14.710,7	3,9	3,3	8.189,6	1.033,3	19,6	2.170,8	20,1	329,0
IV	14.548,9	3,9	3,3	7.780,6	1.385,1	24,5	2.145,6	19,1	343,0
V	15.910,0	3,9	3,3	8.516,6	1.438,9	24,3	2.374,5	29,7	362,0
VI	14.696,9	3,8	3,3	7.587,7	1.093,9	23,3	2.279,8	25,6	355,5
VII	14.814,7	3,8	3,2	7.140,5	1.252,5	24,8	2.575,3	21,6	350,1
VIII	14.714,8	3,8	3,3	6.765,2	975,3	28,4	2.820,0	23,7	379,1
IX	13.914,6	3,9	3,3	6.771,3	900,0	20,9	2.132,6	14,0	315,5
X	14.382,5	4,0	3,4	7.717,0	1.365,0	25,1	2.054,4	37,4	346,9
XI	13.372,6	4,0	3,4	7.446,3	1.069,5	23,3	1.998,9	15,2	303,6
XII	13.765,3	4,0	3,4	8.168,0	1.154,3	22,6	1.945,4	20,6	308,4
2018									
I	14.392,9	4,0	3,4	9.034,7	1.023,2	22,1	1.985,6	18,0*	315,2
II	13.712,9	4,0	3,4	8.139,9	1.160,5	20,3	1.943,0	18,6*	298,1
III	15.666,5	4,0	3,4	8.803,6	1.265,9	30,1	2.120,3	17,7	337,2
IV	15.272,2	3,9	3,3	8.954,1	1.185,6	23,6	2.339,1	16,3	327,8
V	16.354,6	3,9	3,3	8.399,3	1.490,6	28,7	2.447,0	22,7	372,0
VI	14.474,2	3,9	3,3	7.854,0	1.407,0	28,5	2.390,5	23,4	364,2
VII	14.588,9	3,8	3,3	7.500,5	1.330,8	29,0	2.485,8	16,3	370,7
VIII	13.095,0	3,8	3,2	6.120,2	1.051,7	38,0	2.627,0	18,8	371,2

Prikupljeno kravlje mlijeko i proizvodnja mliječnih proizvoda

Collected cow's milk and produced dairy products



5.2 PRODAJA POLJOPRIVREDNIH PROIZVODA NA PIJACAMA/TRŽNICAMA, august/kolovoz 2018.
SALE OF AGRICULTURE PRODUCTS ON GREEN MARKETS, August 2018

	VIII 2018			I-VIII 2018		Index I-VIII 2018 I-VIII 2017		
	količina u tonama Quantity in tons	vrijednost u KM Value in KM	prosječna cijena KM/kg Average price KM/kg	količina u tonama Quantity in tons	vrijednost u KM Value in KM	količina Quantity	vrijednost Value	
Ukupno	-	1.977.672	-	-	12.010.937	-	86,2	Total
Žita	-	22.666	-	-	188.733	-	154,7	Cereals
Pšenica	6	4.327	0,74	42	33.474	104,6	126,9	Wheat
Ječam	1	380	0,61	6	4.431	172,2	184,5	Barley
Kukuruz u zru	23	14.264	0,61	165	102.712	123,7	140,8	Maize, grain
Ostala žita	-	3.695	-	-	48.116	-	-	Other cereals
Krompir, konzumni	94	90.484	0,96	756	753.897	90,8	96,3	Potatoes, merchant
Rezano cvijeće i rezani pupovi	-	-	-	-	4.890	-	87,8	Flowers and cut grooves
Povrće	-	996.936	-	-	5.671.853	-	93,1	Vegetables
Paradajz, konzumni	93	163.265	2,67	351	722.433	95,0	87,4	Tomatoes, merchant
Grah	17	68.747	5,48	123	540.058	76,0	76,8	Beans
Crni luk	61	91.510	1,51	385	558.660	85,7	96,4	Onions
Kupus	28	29.239	1,05	228	256.384	83,0	87,4	Cabbage
Mrkva	25	47.180	1,87	170	299.372	94,0	98,9	Carrot
Paprika, konzumna	66	117.987	1,80	256	570.110	83,9	89,6	Pepper
Krastavci, konzumni	44	64.628	1,48	208	355.336	94,9	96,8	Cucumbers
Špinat	19	55.421	2,93	206	529.890	103,4	123,7	Spinach
Zelena salata	14	35.714	2,50	108	254.338	82,6	81,6	Lettuce
Ostalo povrće	-	323.246	-	-	1.585.273	-	96,3	Other vegetables
Voće	-	506.612	-	-	2.877.089	-	76,8	Fruits
Šljive	51	76.101	1,49	86	133.777	110,8	110,6	Plums
Jabuke	43	66.550	1,56	416	618.523	77,2	69,9	Apples
Kruške	18	30.536	1,71	87	201.258	90,5	84,7	Pears
Trešnje	-	-	-	102	273.988	81,7	80,3	Cherries
Kajsije/Marelice	5	15.250	3,32	25	72.138	85,9	97,7	Apricots
Breskve	20	47.761	2,36	56	137.583	85,8	93,3	Peaches
Orasi u ljusci	3	20.150	8,06	12	70.251	43,3	50,1	Walnuts in shell
Jagode	6	25.110	3,89	110	310.453	38,4	43,4	Strawberries
Mandarine	2	9.325	4,14	124	208.620	78,4	90,0	Tangerines
Ostalo voće	63	215.829	3,45	245	850.389	-	99,8	Other fruits
Grožđe	-	58.735	-	-	192.842	-	64,7	Grapes
Grožđe, konzumno	24	58.735	2,42	59	192.842	38,6	64,7	Table grapes
Maslinovo ulje od masl.liz.vlas.proiz., 000 l	0	7.270	17,73	7	64.200	70,0	67,5	Olive oil, from own production, 000 l
Perad i jaja	-	157.822	-	-	1.301.930	-	79,9	Poultry and eggs
Kokoš, zaklana i očišćena	4	20.707	4,79	53	173.150	68,1	49,9	Hens (slaughtered, cleaned)
Ostala perad, zakl. i očišć.	-	1.000	-	-	8.515	-	-	Other poultry,
Jaja, konzumna, 000 kom.	524	136.115	0,26	4.460	1.120.265	88,2	88,0	Eggs, 000 p.
Mlijeko	-	53.117	-	-	410.247	-	81,3	Milk
Mlijeko, svježe kravljje, 000 l	50	52.147	1,04	379	407.299	82,5	81,0	Cow milk, fresh, 000 l
Mlijeko, ostalo, 000 l	1	970	1,54	1	2.948	-	180,3	Milk, other, 000 l
Med i vosak	-	81.740	-	-	511.867	-	84,6	Honey and wax
Med	5	81.740	14,96	37	511.867	77,5	84,6	Honey
Riba	-	2.290	-	-	33.390	-	75,5	Fish
Riba, morska	0	750	15,00	3	24.450	80,1	72,7	Marine fish
Riba, riječna i jezerska	0	1.540	11,00	1	8.940	84,9	84,6	River and lake fish

5.3 PRODAJA I OTKUP POLJOPRIVREDNIH PROIZVODA, august/kolovoz 2018., vrijednost u KM

SALE AND PURCHASE OF AGRICULTURE PRODUCTS, August 2018, value in KM

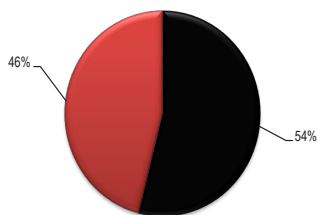
	VIII 2018			I-VIII 2018			Index I-VIII 2018 I-VIII 2017			
	ukupno Total	prodaja Sale	otkup Purchase	ukupno Total	prodaja Sale	otkup Purchase	ukupno Total	prodaja Sale	otkup Purchase	
Ukupno	26.493.211	14.281.796	12.211.415	188.098.250	98.971.692	89.126.559	95,6	110,2	83,4	Total
Ratarstvo	6.963.057	2.849.627	4.113.430	15.744.382	5.587.071	10.157.311	94,7	105,6	89,6	Field crops
Žita	3.559.194	1.277.533	2.281.661	5.166.264	1.880.328	3.285.936	148,9	216,5	126,3	Cereals
Industrijsko bilje	1.097.520	609.804	487.716	1.811.602	940.790	870.812	148,0	140,5	157,1	Industrial crops
Stočno krmno bilje	19.258	3.130	16.128	88.580	6.452	82.128	104,5	¹⁾	141,6	Fodder crops
Krompir i suho mahunasto povrće	18.628	921	17.707	650.746	71.295	579.451	127,4	40,8	172,5	Potatoes and pulses
Povrće	2.268.457	958.239	1.310.218	8.027.190	2.688.206	5.338.984	70,8	75,7	68,6	Vegetables
Sadni materijal	155.304	155.304	-	3.567.984	3.562.288	5.696	120,1	119,9	-	Planting material
Voćarstvo i vinogradarstvo	3.751.009	2.513.117	1.237.892	15.770.789	11.850.631	3.920.158	43,3	111,1	¹⁾	Fruit and viticulture
Voće i grožđe	2.978.435	1.740.543	1.237.892	9.126.326	5.206.168	3.920.158	30,7	129,9	¹⁾	Fruit and grapes
Alkoholna pića	772.574	772.574	-	6.644.463	6.644.463	-	99,8	99,8	-	Alcoholic beverages
Stočarstvo	14.609.446	7.948.373	6.661.073	144.721.023	70.012.981	74.708.042	108,8	110,5	107,3	Livestock breeding
Stoka	1.522.369	852.075	670.294	15.314.382	6.947.863	8.366.519	112,9	88,2	147,2	Livestock - live weight
Perad i jaja	6.673.692	5.934.834	738.858	58.417.740	54.102.085	4.315.655	112,5	114,9	89,2	Poultry and eggs
Mlijeko	6.036.316	1.078.690	4.957.626	64.106.746	8.447.904	55.658.842	107,7	101,4	108,7	Milk
Koža i vuna	377.069	82.774	294.295	6.882.155	515.129	6.367.026	86,4	¹⁾	80,6	Leather and wool
Ostali proizvodi	1.014.395	815.375	199.020	8.294.073	7.958.721	335.352	108,1	106,1	196,5	Other products
Med i vosak	215.520	16.500	199.020	369.852	34.500	335.352	202,4	287,5	196,5	Honey and wax
Riba	798.875	798.875	-	7.924.221	7.924.221	-	105,8	105,8	-	Fish

¹⁾ indeksi preko 300% se ne objavljuju

¹⁾ indices over 300% are not published

Udio prodaje i otkupa poljoprivrednih proizvoda, august/kolovoz 2018., %

Share of purchase and sale of agricultural products, August 2018, %

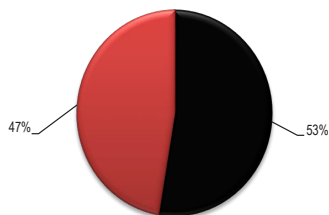


■ prodaja
Sale

■ otkup
Purchase

Udio prodaje i otkupa poljoprivrednih proizvoda, I-VIII 2018., %

Share of purchase and sale of agricultural products, period I-VIII 2018, %



■ prodaja
Sale

■ otkup
Purchase

5.4 PRODAJA I OTKUP POLJOPRIVREDNIH PROIZVODA, august/kolovoz 2018., količina

SALE AND PURCHASE OF AGRICULTURE PRODUCTS, August 2018, quantity

	VIII 2018			I-VIII 2018			
	ukupno Total	prodaja Sale	otkup Purchase	ukupno Total	prodaja Sale	otkup Purchase	
Pšenica, tona	12.275	4.057	8.218	16.540	5.147	11.393	Wheat, tons
Duhan suhi/suvi list, tona	117	-	117	117	-	117	Tobacco, (dry leaf), tons
Krompir/krumpir, konzumni, tona	40	1	39	1.017	72	945	Potatoes, mercantile, tons
Krompir/krumpir sjemenski, tona	-	-	-	60	60	-	Potatoes seed, tons
Kupus glavica, tona	15	3	12	218	8	211	Cabbage, tons
Jabuke (konzumne i za preradu), tona	227	194	33	563	314	249	Apples (eating and processing), tons
Vino, 000 l.	283	283	-	1.964	1.964	-	Wine, thousand litre
Telad, tona	37	26	11	498	331	167	Calves, tons
Goveda (starosti od 1 do 2 godine), tona	141	34	107	2.281	674	1.607	Cattle (1-2 years), tons
Krave, bikovi i junad (starosti od 2 godine), tona	153	110	42	809	420	389	Cows, bulls and heifers (2 year), tons
Svinje, tona	161	154	7	866	827	40	Pigs, tons
Janjad, tona	17	2	15	35	8	28	Lambs, tons
Tovljeni pilići (brojleri), tona	2.715	2.297	419	24.488	21.592	2.896	Fattened chicken, tons
Jednodnevni pilići, 000 kom.	664	664	-	5.377	5.377	-	One - day chicken, 000 pieces
Jaja konzumna, 000 kom.	4.679	4.679	-	39.439	39.439	-	Eggs, 000 pieces
Mlijeko kravlje, 000 l	11.043	1.615	9.428	120.035	12.256	107.779	Cow milk, 000 liter
Pastrmka/Pastrva, tona	98	98	-	1.072	1.072	-	Trout, tons

5.5 PROSJEČNA CIJENA PRODAJE I OTKUPA VAŽNIJIH POLJOPRIVREDNIH PROIZVODA, august/kolovoz 2018., Prosječna cijena u KM

AVERAGE PRICE FOR SALE AND PURCHASE OF IMPORTANT AGRICULTURAL PRODUCTS, August 2018., Average price in KM

	Prosječna cijena po jedinici mjere Average price per unit of measure		
	prodaja Sale	otkup Purchase	
Pšenica, kg	0,26	0,26	Wheat, kg
Duhan suhi/suvi list, tona	-	2,98	Tobacco, (dry leaf), tons
Krompir/krumpir, konzumni, kg	0,74	0,45	Potatoes, mercantile, kg
Kupus glavica, kg	0,47	0,66	Cabbage, kg
Jabuke (konzumne i za preradu), kg	0,85	0,53	Apples (eating and processing), kg
Vino, l	2,73	-	Wine, l
Telad, kg	4,93	4,88	Calves, kg
Goveda (starosti od 1 do 2 godine), kg	3,11	3,95	Cattle (1-2 years), kg
Krave, bikovi i junad (starosti od 2 godine), kg	1,18	2,55	Cows, bulls and heifers (2 year), kg
Svinje, kg	2,63	2,48	Pigs, kg
Janjad, kg	4,95	4,57	Lambs, kg
Tovljeni pilići (brojleri), kg	2,02	1,76	Fattened chicken, kg
Jednodnevni pilići, kom.	0,70	-	One - day chicken, pieces
Jaja konzumna, kom.	0,17	-	Eggs, pieces
Mlijeko kravlje, l	0,66	0,53	Cow milk, l
Pastrmka/Pastrva, kg	6,11	-	Trout, kg

5.6 PROIZVODNJA, PRODAJA I ZALIHE ŠUMSKIH SORTIMENATA, august/kolovoz 2018.
 PRODUCTION, SALE AND STORES OF FORESTRY ASSORTMENTS, August 2018

000 m³

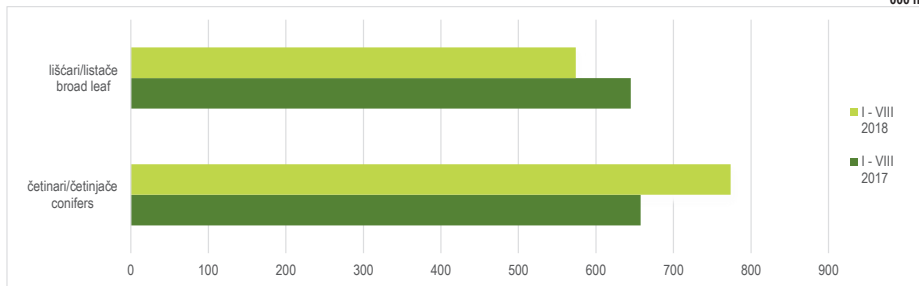
	Proizvodnja Production				Prodaja Sale		Zalihe Stocks	
	VIII		I - VIII		I - VIII			
	2017	2018	2017	2018	2017	2018		
UKUPNO	226	195	1303	1348	1313	1306	110	TOTAL
ČETINARA/ČETINJAČA	116	106	657	774	654	746	54	CONIFERS
LIŠČARA/LISTAČA	110	90	645	574	659	560	56	BROAD - LEAF
Trupci četinarara/četinjača	79	67	451	520	436	499	31	Logs coniferous
Jamsko drvo četinarara/četinjača	5	6	37	52	36	50	5	Mining wood, coniferous
Ostalo dugo drvo četinarara/četinjača	0	0	1	1	1	0	0	Long coniferous wood
Prostorno drvo četinarara/četinjača	32	33	169	200	180	196	18	Cord coniferous wood
Trupci liščara/listača	31	23	208	180	208	178	9	Logs broadleaf
Jamsko drvo liščara/listača	0	0	2	2	2	2	0	Mining wood, broadleaf
Ostalo dugo drvo liščara/listača	-	-	-	-	-	-	-	Long broadleaf wood
Prostorno drvo liščara/listača	0	0	1	0	1	0	0	Cord broadleaf wood
Ogrjevno drvo četinarara/četinjača	0	0	0	0	1	0	-	Coniferous firewood
Ogrjevno drvo liščara/listača	78	67	434	391	448	380	48	Broadleaf firewood
Ostalo grubo obrađeno drvo1)	-	0	-	0	0	0	-	Other roughly worked wood1)

1) Ukjučuje sitno tehničko drvo, cijepane drvene motke i kolje

1) Including small lumber, shopped wooden poles and stakes

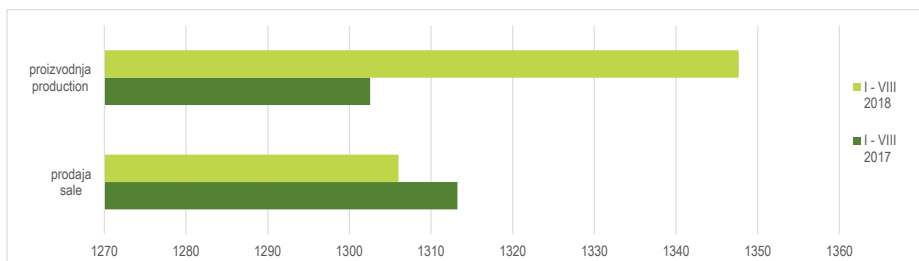
Proizvodnja liščara/listača i četinarara/četinjača
 Production of broad leaf and conifers

000 m³



Ukupna proizvodnja i prodaja šumskih sortimenata
 Total production and sale forestry assortments

000 m³



6.1 MJESEČNE STOPE PROMJENA IZRAČUNATE IZ DESEZONIRANIH INDEKSA OBIMA INDUSTRIJSKE PROIZVODNJE, august/kolovoz 2018.
MONTH-ON-MONTH GROWTH RATES CALCULATED FROM SEASONALLY ADJUSTED VOLUME INDICES ON INDUSTRIAL PRODUCTION, August 2018

	III 2018 II 2018	IV 2018 III 2018	V 2018 IV 2018	VI 2018 V 2018	VII 2018 VI 2018	VIII 2018 VII 2018	
Ukupno industrija	-1,0	-1,9	-0,7	-1,3	4,5	-1,0	Total industry
Prema GIG-u 2009.							According to MIGs 2009.
AI Intermedijarni proizvodi	-5,5	1,4	-3,7	-4,2	10,9	-1,9	Intermediate goods
AE Energija	4,1	-9,9	0,7	2,9	1,1	3,3	Energy
BB Kapitalni proizvodi	4,0	-10,9	4,0	4,6	4,4	-11,2	Capital goods
CD Trajni proizvodi za široku potrošnju	-2,9	4,1	1,6	-6,8	-2,2	-5,3	Consumer durables
CN Netrajni proizvodi za široku potrošnju Prema područjima i oblastima KD BiH 2010	1,7	1,0	-2,5	-1,5	1,7	-1,4	Consumer non-durables According to KD BiH 2010. sections and divisions
B Vađenje ruda i kamena	-4,2	4,5	4,4	-6,0	2,4	-4,3	Mining and quarrying
05 Vađenje ugljena i lignita	-4,5	0,4	4,6	-2,8	2,1	-4,0	Mining of coal and lignite
07 Vađenje metalnih ruda	-13,3	12,7	-26,0	-0,9	13,1	14,1	Mining of metal ores
08 Vađenje ostalih ruda i kamena	-5,0	24,4	6,7	-16,3	3,3	-5,0	Other mining and quarrying
C Prerađivačka industrija	-2,7	-0,5	-1,9	-1,9	6,0	-2,9	Manufacturing
10 Proizvodnja prehrambenih proizvoda	1,8	0,6	-3,7	1,2	-4,6	2,8	Manufacture of food products
11 Proizvodnja pića	5,7	8,1	-6,4	4,2	-0,7	1,5	Manufacture of beverages
12 Proizvodnja duhanskih proizvoda	-29,3	9,1	20,6	4,1	-28,7	47,5	Manufacture of tobacco products
13 Proizvodnja tekstila	0,3	-3,0	12,9	-6,6	2,1	-8,3	Manufacture of textiles
14 Proizvodnja odjeće	-2,0	2,6	2,7	2,5	1,2	-14,8	Manufacture of wearing apparel
15 Proizvodnja kože i srodnih proizvoda	1,7	9,5	-7,4	-9,1	3,4	-1,3	Manufacture of leather and related products
16 Prerada drva i proizvoda od drva i pluta, osim namještaja; proizvodnja proizvoda od slame i pletarskih materijala	-5,1	9,9	4,1	-7,8	5,1	-6,8	Manufacture of wood and of products of wood and cork, except furniture, manufacture of articles of straw and plaiting materials
17 Proizvodnja papira i proizvoda od papira	-34,0	45,9	8,5	-5,3	6,3	-8,5	Manufacture of paper and paper products
18 Štampanje i umnožavanje snimljenih zapisa	34,6	-6,4	-11,4	-10,7	5,8	68,3	Printing and reproduction of recorded media
19 Proizvodnja kokska i rafiniranih naftnih proizvoda	-7,0	-1,5	12,7	3,4	-13,9	-10,5	Manufacture of coke and refined petroleum products
20 Proizvodnja hemikalija i hemijskih proizvoda	-4,7	-7,9	-12,5	-1,4	18,7	-1,4	Manufacture of chemicals and chemical products
21 Proizvodnja osnovnih farmaceutskih proizvoda i farmaceutskih preparata	-13,7	0,1	19,8	-9,2	16,8	-20,6	Manufacture of basic pharmaceutical products and pharmaceutical preparations
22 Proizvodnja proizvoda od gume i plastičnih masa	-1,0	-3,3	-3,7	-2,4	4,6	-17,6	Manufacture of rubber and plastic products
23 Proizvodnja ostalih nemetalnih mineralnih proizvoda	-19,2	15,4	2,5	-5,0	-2,9	3,3	Manufacture of other non-metallic mineral products
24 Proizvodnja baznih metala	-6,3	-9,7	-13,0	-16,1	53,4	4,1	Manufacture of basic metals
25 Proizvodnja gotovih metalnih proizvoda, osim mašina i opreme	-6,7	-5,9	1,7	7,4	15,5	-8,3	Manufacture of fabricated metal products, except machinery and equipment
26 Proizvodnja računara te elektroničkih i optičkih proizvoda	22,3	21,9	-11,1	-20,9	-10,9	4,0	Manufacture of computer, electronic and optical products
27 Proizvodnja električne opreme	-10,1	12,8	-7,8	-2,4	-3,6	-4,1	Manufacture of electrical equipment
28 Proizvodnja mašina i uređaja, d. n.	-1,3	3,9	-1,3	-4,3	-2,7	-4,6	Manufacture of machinery and equipment n. e. c.
29 Proizvodnja motornih vozila, prikolica i poluprikolica	-9,0	5,9	-3,2	-4,6	19,2	-2,6	Manufacture of motor vehicles, trailers and semi-trailers
30 Proizvodnja ostalih prijevoznih sredstava	25,7	-23,6	78,3	-21,0	-5,9	-49,7	Manufacture of other transport equipment
31 Proizvodnja namještaja	-2,9	3,6	3,6	-9,2	1,3	-6,0	Manufacture of furniture
32 Ostala prerađivačka industrija	5,9	-1,8	1,9	-1,6	-3,9	-19,0	Other manufacturing
33 Popravak i instaliranje mašina i opreme	35,9	-7,8	10,3	-1,4	-25,0	-3,3	Repair and installation of machinery and equipment
D Proizvodnja i snabdijevanje/opskrba električnom energijom i plinom (osim grane 35.3)	9,4	-15,2	-3,1	7,6	0,1	9,9	Electricity and gas supply (except group 35.3)
35 Proizvodnja i snabdijevanje/opskrba električnom energijom i plinom (osim grane 35.3)	9,4	-15,2	-3,1	7,6	0,1	9,9	Electricity and gas supply (except group 35.3)

6.2 GODIŠNJE STOPE PROMJENA IZRAČUNATE IZ KALENDARSKI PRILAGODENIH INDEKSA OBIMA INDUSTRIJSKE PROIZVODNJE, august/kolovoz 2018.

YEAR-ON-YEAR GROW RATES CALCULATED FROM WORKING-DAY ADJUSTED VOLUME INDICES ON INDUSTRIAL PRODUCTION, August 2018

	IV 2018	V 2018	VI 2018	VII 2018	VIII 2018	I-VIII 2018	
	IV 2017	V 2017	VI 2017	VII 2017	VIII 2017	I-VIII 2017	
Ukupno industrija	0,8	-0,9	-2,9	-1,1	-2,6	1,2	Total industry
Prema GIG-u 2009.							According to MIGs 2009.
AI Intermedijarni proizvodi	-0,4	-8,9	-13,4	-3,3	-4,5	-1,7	Intermediate goods
AE Energija	-0,8	5,4	3,2	-1,7	2,1	4,2	Energy
BB Kapitalni proizvodi	-14,7	-5,5	3,6	10,1	-8,2	0,4	Capital goods
CD Trajni proizvodi za široku potrošnju	-0,2	-6,8	-7,7	-8,8	-13,8	-5,1	Consumer durables
CN Netrajni proizvodi za široku potrošnju	8,5	5,0	5,0	-1,7	-2,8	3,1	Consumer non-durables
Prema područjima i oblastima KD BiH 2010							According to KD BiH 2010. sections and divisions
B Vađenje ruda i kamena	-0,1	4,2	1,0	1,0	-5,0	1,2	Mining and quarrying
05 Vađenje ugljena i lignita	-5,6	1,8	0,5	1,8	-4,9	-0,1	Mining of coal and lignite
07 Vađenje metalnih ruda	61,7	-18,2	-34,7	-39,6	-14,6	-6,9	Mining of metal ores
08 Vađenje ostalih ruda i kamena	30,0	24,1	12,0	6,7	-5,1	11,7	Other mining and quarrying
C Prerađivačka industrija	0,2	-3,5	-5,0	-1,2	-4,4	0,0	Manufacturing
10 Proizvodnja prehrambenih proizvoda	4,5	-1,9	4,4	-8,8	-4,4	0,0	Manufacture of food products
11 Proizvodnja pića	12,1	-4,0	2,5	-2,8	-6,0	-0,2	Manufacture of beverages
12 Proizvodnja duhanskih proizvoda	-57,1	-17,0	4,6	-68,6	-17,2	-41,4	Manufacture of tobacco products
13 Proizvodnja tekstila	-7,2	-7,9	-10,0	-3,2	-13,3	-7,4	Manufacture of textiles
14 Proizvodnja odjeće	22,4	22,4	24,2	28,3	4,9	19,2	Manufacture of wearing apparel
15 Proizvodnja kože i srodnih proizvoda	21,5	2,3	-11,0	4,5	-7,4	-1,2	Manufacture of leather and related products
16 Prerada drva i proizvoda od drva i pluta, osim namještaja; proizvodnja proizvoda od slame i pletarskih materijala	-9,5	-6,6	-21,5	-5,5	-17,7	-10,8	Manufacture of wood and of products of wood and cork, except furniture, manufacture of articles of straw and plaiting materials
17 Proizvodnja papira i proizvoda od papira	50,0	-9,8	-13,7	-7,8	-0,2	11,8	Manufacture of paper and paper products
18 Štampanje i umnožavanje snimljenih zapisa	-1,3	-6,7	-17,4	-35,1	22,8	-5,5	Printing and reproduction of recorded media
19 Proizvodnja kokska i rafiniranih naftnih proizvoda	2,7	32,6	26,3	1,4	-1,9	13,5	Manufacture of coke and refined petroleum products
20 Proizvodnja hemikalija i hemijskih proizvoda	-3,1	-19,9	-15,8	-6,9	2,8	-6,1	Manufacture of chemicals and chemical products
21 Proizvodnja osnovnih farmaceutskih proizvoda i farmaceutskih preparata	-2,9	24,2	4,3	6,6	-14,4	8,8	Manufacture of basic pharmaceutical products and pharmaceutical preparations
22 Proizvodnja proizvoda od gume i plastičnih masa	12,7	10,6	7,4	2,5	-16,7	7,8	Manufacture of rubber and plastic products
23 Proizvodnja ostalih nemetalnih mineralnih proizvoda	0,1	5,0	0,6	-9,9	-1,2	0,8	Manufacture of other non-metallic mineral products
24 Proizvodnja baznih metala	-11,3	-26,0	-38,3	-0,8	6,6	-4,9	Manufacture of basic metals
25 Proizvodnja gotovih metalnih proizvoda, osim mašina i opreme	-19,4	-11,6	-7,5	11,4	-4,0	-1,9	Manufacture of fabricated metal products, except machinery and equipment
26 Proizvodnja računara te elektroničkih i optičkih proizvoda	17,2	98,0	-20,5	-43,3	-14,1	2,9	Manufacture of computer, electronic and optical products
27 Proizvodnja električne opreme	-3,1	-4,9	2,3	-8,3	-18,0	-7,1	Manufacture of electrical equipment
28 Proizvodnja mašina i uređaja, d. n.	18,2	8,7	-1,7	-5,1	-16,3	5,0	Manufacture of machinery and equipment n. e. c.
29 Proizvodnja motornih vozila, prikolica i poluprikolica	3,5	-5,0	-8,9	28,9	2,9	1,3	Manufacture of motor vehicles, trailers and semi-trailers
30 Proizvodnja ostalih prijevoznih sredstava	-25,1	30,7	25,3	33,2	-45,6	-3,7	Manufacture of other transport equipment
31 Proizvodnja namještaja	-0,7	-2,8	-6,2	-7,5	-12,3	-4,1	Manufacture of furniture
32 Ostala prerađivačka industrija	46,6	40,6	57,3	30,9	-43,2	35,4	Other manufacturing
33 Popravak i instaliranje mašina i opreme	16,9	13,1	38,7	5,0	-1,0	8,1	Repair and installation of machinery and equipment
D Proizvodnja i snabdijevanje/opskrba električnom energijom i plinom (osim grane 35.3)	1,7	5,8	3,6	-3,5	6,4	6,4	Electricity and gas supply (except group 35.3)
35 Proizvodnja i snabdijevanje/opskrba električnom energijom i plinom (osim grane 35.3)	1,7	5,8	3,6	-3,5	6,4	6,4	Electricity and gas supply (except group 35.3)

INDUSTRIJA
INDUSTRY

6.3 IZVORNI INDEKSI OBIMA INDUSTRIJSKE PROIZVODNJE-UKUPNO, PREMA GIG, PODRUČJIMA I OBLASTIMA KD BIH 2010, august/kolovoz 2018.
GROSS VOLUME INDICES ON INDUSTRIAL PRODUCTION-TOTAL, PER MIGs AND KD BIH 2010 SECTIONS AND DIVISIONS, August 2018

	Struktura Structure	VIII 2018 Ø 2017	VIII 2018 VIII 2017	I-VIII 2018 I-VIII 2017	
Ukupno industrija	100,00	102,1	97,1	101,2	Total industry
Prema GIG-u 2009.					According to MIGs 2009.
AI Intermedijarni proizvodi	31,89	101,8	95,5	98,3	Intermediate goods
AE Energija	28,35	105,6	102,0	104,2	Energy
BB Kapitalni proizvodi	11,39	98,8	94,3	99,6	Capital goods
CD Trajni proizvodi za široku potrošnju	3,57	84,2	86,2	95,0	Consumer durables
CN Netrajni proizvodi za široku potrošnju	24,80	102,6	96,5	103,0	Consumer non-durables
Prema područjima i oblastima KD BIH 2010					According to KD BIH 2010. sections and divisions
B Vađenje ruda i kamena	12,01	102,2	95,0	101,2	Mining and quarrying
05 Vađenje ugljena i lignita	10,12	97,8	95,1	99,9	Mining of coal and lignite
07 Vađenje metalnih ruda	0,25	140,7	85,4	93,1	Mining of metal ores
08 Vađenje ostalih ruda i kamena	1,64	123,1	94,9	111,7	Other mining and quarrying
C Prerađivačka industrija	70,47	100,1	95,3	99,9	Manufacturing
10 Proizvodnja prehrambenih proizvoda	7,97	110,3	94,8	99,9	Manufacture of food products
11 Proizvodnja pića	4,47	135,5	94,1	99,8	Manufacture of beverages
12 Proizvodnja duhanskih proizvoda	0,29	120,8	81,5	59,0	Manufacture of tobacco products
13 Proizvodnja tekstila	3,47	70,6	86,8	92,6	Manufacture of textiles
14 Proizvodnja odjeće	2,76	95,7	104,8	119,2	Manufacture of wearing apparel
15 Proizvodnja kože i srodnih proizvoda	2,95	71,7	92,3	98,7	Manufacture of leather and related products
16 Prerada drva i proizvoda od drva i pluta, osim namještaja; proizvodnja proizvoda od slame i pleatarskih materijala	3,08	85,1	82,3	89,2	Manufacture of wood and of products of wood and cork, except furniture, manufacture of articles of straw and plaiting materials
17 Proizvodnja papira i proizvoda od papira	2,29	104,7	99,8	111,8	Manufacture of paper and paper products
18 Štampanje i umnožavanje snimljenih zapisa	1,41	149,1	122,8	94,5	Printing and reproduction of recorded media
19 Proizvodnja koksa i rafiniranih naftnih proizvoda	0,71	101,6	98,2	113,5	Manufacture of coke and refined petroleum products
20 Proizvodnja hemikalija i hemijskih proizvoda	4,75	87,9	102,8	93,9	Manufacture of chemicals and chemical products
21 Proizvodnja osnovnih farmaceutskih proizvoda i farmaceutskih preparata	2,18	69,6	83,1	108,3	Manufacture of basic pharmaceutical products and pharmaceutical preparations
22 Proizvodnja proizvoda od gume i plastičnih masa	3,54	96,8	83,3	107,8	Manufacture of rubber and plastic products
23 Proizvodnja ostalih nemetalnih mineralnih proizvoda	2,91	119,0	98,7	101,4	Manufacture of other non-metallic mineral products
24 Proizvodnja baznih metala	5,79	111,3	106,6	95,1	Manufacture of basic metals
25 Proizvodnja gotovih metalnih proizvoda, osim mašina i opreme	10,38	108,6	96,1	98,1	Manufacture of fabricated metal products, except machinery and equipment
26 Proizvodnja računara te elektroničkih i optičkih proizvoda	0,65	78,1	85,9	102,9	Manufacture of computer, electronic and optical products
27 Proizvodnja električne opreme	1,44	88,7	82,0	92,9	Manufacture of electrical equipment
28 Proizvodnja mašina i uređaja, d. n.	2,15	87,2	83,7	104,9	Manufacture of machinery and equipment n.e.c.
29 Proizvodnja motornih vozila, prikolica i poluprikolica	2,65	92,2	102,9	101,3	Manufacture of motor vehicles, trailers and semi-trailers
30 Proizvodnja ostalih prijevoznih sredstava	0,01	58,8	54,4	96,3	Manufacture of other transport equipment
31 Proizvodnja namještaja	3,42	85,6	87,8	96,0	Manufacture of furniture
32 Ostala prerađivačka industrija	0,62	65,6	56,8	135,3	Other manufacturing
33 Popravak i instaliranje mašina i opreme	0,58	94,8	98,3	107,3	Repair and installation of machinery and equipment
D Proizvodnja i snabdjevanje/opskrba električnom energijom i plinom (osim grane 35.3)	17,52	110,3	106,3	106,4	Electricity and gas supply (except group 35.3)
35 Proizvodnja i snabdjevanje/opskrba električnom energijom i plinom (osim grane 35.3)	17,52	110,3	106,3	106,4	Electricity and gas supply (except group 35.3)

6.4 DESEZONIRANI INDEKSI - UKUPNO
SEASONALLY ADJUSTED INDICES - TOTAL

2015=100

Godina Year	Mjesec month	Ukupno Total	Prema glavnim industrijskim grupacijama By main industrial groupings				
			Intermedijarni proizvodi Intermediate goods	Energija Energy	Kapitalni proizvodi Capital goods	Trajni proizvodi za široku potrošnju Consumer durables	Netrajni proizvodi za široku potrošnju Consumer non-durables
2016	I	98,6	103,6	98,5	87,5	105,4	98,7
	II	103,0	110,1	96,0	99,9	122,4	104,8
	III	103,2	100,2	105,7	104,8	129,1	105,4
	IV	103,3	106,4	96,7	99,8	120,1	106,1
	V	103,4	104,7	100,7	111,0	114,1	99,8
	VI	106,3	110,0	102,6	108,9	113,6	102,2
	VII	100,0	97,9	101,8	105,9	114,5	97,2
	VIII	99,7	100,4	96,6	107,2	122,8	97,3
	IX	99,8	97,7	101,0	99,9	109,8	96,6
	X	105,5	97,8	113,4	106,7	113,1	105,2
	XI	104,7	100,0	109,5	102,8	122,2	104,4
	XII	103,6	101,8	104,3	97,7	119,7	103,8
2017	I	98,7	90,5	103,0	101,2	112,2	102,4
	II	105,0	104,7	99,3	109,9	123,2	109,9
	III	105,7	108,3	100,7	102,5	126,3	109,9
	IV	104,8	103,0	104,3	116,9	123,7	103,4
	V	105,7	108,1	98,9	110,0	134,6	104,2
	VI	106,5	108,6	104,0	105,5	126,6	102,5
	VII	109,6	109,0	110,3	104,2	125,4	111,5
	VIII	110,1	108,0	109,7	109,7	125,6	111,1
	IX	109,0	107,0	107,7	112,4	119,0	109,2
	X	108,9	108,5	104,6	115,2	114,2	112,8
	XI	108,7	109,7	104,6	104,8	123,3	111,3
	XII	105,3	107,6	103,9	105,7	120,9	101,5
2018	I	111,1	117,8	103,6	115,9	117,2	115,2
	II	108,9	107,4	110,3	108,2	122,1	109,2
	III	107,8	101,5	114,9	112,5	118,6	111,1
	IV	105,7	102,9	103,5	100,3	123,4	112,2
	V	105,0	99,0	104,2	104,3	125,4	109,4
	VI	103,6	94,8	107,3	109,1	116,9	107,7
	VII	108,3	105,2	108,5	113,9	114,3	109,5
	VIII	107,2	103,2	112,0	101,2	108,2	108,0

6.5 KALENDARSKI PRILAGODENI INDEKSI - UKUPNO
WORKING-DAY ADJUSTED INDICES - TOTAL

2015=100

Godina Year	Mjesec Mmonth	Ukupno Total	Prema glavnim industrijskim grupacijama By main industrial groupings				
			Intermedijarni proizvodi Intermediate goods	Energija Energy	Kapitalni proizvodi Capital goods	Trajni proizvodi za široku potrošnju Consumer durables	Netrajni proizvodi za široku potrošnju Consumer non-durables
2016	I	91,5	87,9	107,1	69,8	105,2	84,3
	II	95,1	96,2	98,6	87,4	118,4	90,8
	III	104,0	97,8	112,4	99,3	127,7	101,8
	IV	104,0	110,3	90,2	100,7	120,2	111,5
	V	101,9	109,2	90,6	111,7	108,4	101,3
	VI	106,1	114,7	91,7	113,9	110,5	107,5
	VII	102,2	102,9	97,5	110,0	107,0	104,7
	VIII	100,6	105,0	94,9	108,9	117,2	98,1
	IX	100,8	102,0	96,7	110,0	117,3	96,0
	X	111,6	103,6	118,4	124,7	123,4	107,6
	XI	107,6	102,0	114,3	109,7	126,7	104,5
	XII	106,4	95,5	115,8	91,0	124,0	112,8
2017	I	91,4	76,8	111,9	80,7	112,0	87,5
	II	97,1	92,0	102,1	96,5	119,2	95,4
	III	106,6	105,5	107,0	97,3	125,0	106,4
	IV	105,3	106,6	97,2	117,7	123,8	108,7
	V	103,9	112,4	89,0	110,7	128,0	105,6
	VI	106,0	112,5	92,9	110,5	123,2	107,6
	VII	112,3	115,0	105,7	108,7	117,1	120,2
	VIII	111,3	113,2	107,8	110,9	119,9	112,0
	IX	110,0	111,6	103,2	123,9	127,0	108,4
	X	115,4	115,0	109,2	135,4	124,6	115,4
	XI	111,8	112,2	109,2	111,2	127,8	111,4
	XII	108,0	101,1	115,3	97,8	125,2	109,8
2018	I	103,2	100,8	112,6	93,0	117,0	98,7
	II	100,8	94,6	113,4	95,1	118,1	94,9
	III	108,7	98,7	122,1	107,1	117,3	107,6
	IV	106,1	106,1	96,5	100,4	123,5	118,0
	V	103,0	102,4	93,7	104,7	119,2	110,9
	VI	102,9	97,3	95,9	114,5	113,7	113,0
	VII	111,0	111,2	103,9	119,7	106,8	118,1
	VIII	108,4	108,1	110,1	101,8	103,3	108,9

6.6 IZVORNI INDEKSI OBIMA INDUSTRIJSKE PROIZVODNJE - UKUPNO
GROSS VOLUME INDICES OF INDUSTRIAL PRODUCTION - TOTAL

2015=100

Godina Year	Mjesec Month	Ukupno Total	Prema glavnim industrijskim grupacijama By main industrial groupings				
			Intermedijarni proizvodi Intermediate goods	Energija Energy	Kapitalni proizvodi Capital goods	Trajni proizvodi za široku potrošnju Consumer durables	Netrajni proizvodi za široku potrošnju Consumer non-durables
2016	I	91,1	87,9	107,1	69,3	105,2	83,1
	II	95,3	96,2	98,6	86,2	118,4	91,3
	III	104,4	97,8	112,4	98,8	127,7	103,0
	IV	103,7	110,3	90,2	104,3	120,2	110,5
	V	101,9	109,2	90,6	111,7	108,4	101,3
	VI	106,5	114,7	91,7	118,4	110,5	108,8
	VII	101,3	102,9	97,5	104,9	107,0	101,8
	VIII	101,2	105,0	94,9	107,0	117,2	99,8
	IX	101,0	102,0	96,7	115,6	117,3	96,5
	X	110,8	103,6	118,4	120,1	123,4	105,2
	XI	107,8	102,0	114,3	108,5	126,7	105,1
	XII	106,6	95,5	115,8	95,3	124,0	113,4
2017	I	91,4	76,8	111,9	80,7	112,0	87,5
	II	97,1	92,0	102,1	96,5	119,2	95,4
	III	106,9	105,5	107,0	105,7	125,0	107,6
	IV	104,3	106,6	97,2	110,2	123,8	105,6
	V	104,1	112,4	89,0	111,5	128,0	106,3
	VI	106,2	112,5	92,9	116,7	123,2	108,2
	VII	111,5	115,0	105,7	104,8	117,1	117,5
	VIII	111,9	113,2	107,8	114,2	119,9	113,9
	IX	109,5	111,6	103,2	122,0	127,0	106,9
	X	115,3	115,0	109,2	131,2	124,6	115,1
	XI	112,7	112,2	109,2	117,5	127,8	114,3
	XII	107,0	101,1	115,3	97,7	125,2	106,8
2018	I	103,4	100,8	112,6	93,7	117,0	99,2
	II	100,8	94,6	113,4	95,1	118,1	94,9
	III	108,4	98,7	122,1	103,3	117,3	106,7
	IV	105,8	106,1	96,5	101,1	123,5	117,0
	V	103,1	102,4	93,7	108,1	119,2	111,5
	VI	102,5	97,3	95,9	112,7	113,7	111,4
	VII	110,9	111,2	103,9	116,0	106,8	117,8
	VIII	108,8	108,1	110,1	107,8	103,3	110,1

6.7 KALENDARSKI PRILAGOĐENI I DESEZONIRANI INDEKSI - PREMA PODRUČJIMA I OBLASTIMA KD BIH 2010.
WORKING-DAY ADJUSTED AND SEASONALLY ADJUSTED INDICES - PER 2010 SECTIONS AND DIVISIONS KD BIH

2015=100

KD BIH 2010	Kalendarski prilagođeni indeksi <i>Working-day adjusted indices</i>				Desezonirani indeksi <i>Seasonally adjusted indices</i>			
	2018				2018			
	V	VI	VII	VIII	V	VI	VII	VIII
Ukupno <i>Total</i>	103,0	102,9	111,0	108,4	105,0	103,6	108,3	107,2
Područje B <i>Section B</i>	115,6	111,3	118,7	118,6	122,3	115,0	117,8	112,7
05	114,5	110,0	116,5	115,6	119,7	116,4	118,8	114,0
07	90,8	94,8	113,5	135,9	80,9	80,2	90,7	103,4
08	123,2	118,9	128,8	129,3	130,8	109,5	113,1	107,4
Područje C <i>Section C</i>	106,4	105,8	113,6	106,9	103,8	101,8	107,9	104,8
10	97,2	104,1	105,6	113,3	102,7	104,0	99,2	102,0
11	106,9	119,7	136,8	143,4	101,2	105,4	104,6	106,3
12	35,3	46,9	30,1	79,3	45,1	47,0	33,5	49,4
13	128,4	126,1	110,9	88,3	125,8	117,5	120,0	110,1
14	124,4	123,7	130,2	90,4	110,5	113,3	114,7	97,7
15	106,1	96,8	101,1	74,5	104,1	94,6	97,8	96,5
16	107,1	100,8	105,7	91,5	102,2	94,2	99,0	92,3
17	105,7	100,2	106,5	97,5	105,7	100,2	106,5	97,5
18	100,5	86,2	101,2	179,9	102,8	91,9	97,2	163,6
19	109,2	106,3	102,6	95,3	112,7	116,5	100,3	89,8
20	95,3	92,2	108,2	103,5	94,3	93,0	110,4	108,8
21	112,8	102,7	128,9	75,0	124,0	112,6	131,5	104,5
22	131,5	138,5	136,5	116,6	125,0	121,9	127,6	105,2
23	101,1	96,6	91,8	99,9	89,4	84,9	82,5	85,1
24	77,1	60,7	106,3	110,6	77,4	65,0	99,7	103,8
25	113,5	126,8	142,7	135,2	110,4	118,5	136,9	125,5
26	291,8	230,9	205,8	214,0	291,8	230,9	205,8	214,0
27	102,4	104,3	96,1	97,7	104,7	102,2	98,5	94,4
28	118,6	107,9	100,3	92,3	112,1	107,3	104,4	99,7
29	91,6	87,0	90,2	82,4	86,6	82,6	98,5	96,0
30	59,3	46,9	44,1	22,2	59,3	46,9	44,1	22,2
31	124,2	116,8	111,5	106,1	129,8	117,8	119,4	112,3
32	280,2	206,5	182,6	98,0	197,8	194,7	187,2	151,6
33	103,2	101,7	76,3	73,8	103,2	101,7	76,3	73,8
Područje D <i>Section D</i>	83,6	89,2	98,4	108,7	95,7	102,9	103,0	113,2
35	83,6	89,2	98,4	108,7	95,7	102,9	103,0	113,2

6.8 INDEKSI OBIMA INDUSTRIJSKE PROIZVODNJE - UKUPNO, PREMA GIG, PODRUČJIMA I OBLASTIMA KD BIH 2010
VOLUME INDICES OF INDUSTRIAL PRODUCTION - TOTAL, PER MIGs, SECTIONS AND DIVISIONS (NACE Rev.2)

	2015=100										
	2016	2017	I 2018	II 2018	III 2018	IV 2018	V 2018	VI 2018	VII 2018	VIII 2018	
INDUSTRJA UKUPNO	102,6	106,5	103,4	100,8	108,4	105,8	103,1	102,5	110,9	108,8	TOTAL INDUSTRY
PREMA GLAVNIM INDUSTRJSKIM GRUPACIJAMA											BY MAIN INDUSTRIAL GROUPINGS
AI Intermedijarni proizvodi	102,3	106,1	100,8	94,6	98,7	106,1	102,4	97,3	111,2	108,1	Intermediate goods
AE Energija	102,4	104,2	112,6	113,4	122,1	96,5	93,7	95,9	103,9	110,1	Energy
BB Kapitalni proizvodi	103,3	109,1	93,7	95,1	103,3	101,1	108,1	112,7	116,0	107,8	Capital goods
CD Trajni proizvodi za široku potrošnju	117,2	122,7	117,0	118,1	117,3	123,5	119,2	113,7	106,8	103,3	Durable consumer goods
CN Netrajni proizvodi za široku potrošnju	101,6	107,1	99,2	94,9	106,7	117,0	111,5	111,4	117,8	110,1	Non - durable consumer goods
PREMA PODRUČJIMA I OBLASTIMA KD-a											BY SECTIONS AND DIVISIONS OF CEA
B VAĐENJE RUDA I KAMENA	105,7	116,1	107,5	106,8	110,5	114,1	115,6	111,3	118,7	118,6	MINING AND QUARRYING
05 Vađenje ugljena i lignita	107,0	118,2	113,4	114,4	115,9	111,5	114,5	110,0	116,5	115,6	Mining of coal and lignite
07 Vađenje metalnih ruda	101,3	96,6	76,3	87,5	97,3	123,9	90,8	94,8	113,5	135,9	Mining of metal ores
08 Vađenje ostalih ruda i kamena	96,8	105,0	77,7	66,3	80,4	124,1	123,2	118,9	128,8	129,3	Other mining and quarrying
C PRERAĐIVAČKA INDUSTRIJA	102,8	107,4	100,5	96,5	103,4	109,2	106,8	104,9	113,4	107,6	MANUFACTURING
10 Proizvodnja prehrambenih proizvoda	105,3	103,9	97,4	90,4	102,6	109,6	97,8	102,4	105,3	114,8	Manufacture of food products
11 Proizvodnja pića	93,8	105,9	91,1	64,0	94,8	125,2	106,9	119,7	136,8	143,4	Manufacture of beverages
12 Proizvodnja duhanskih proizvoda	85,5	67,9	32,7	32,5	23,5	28,3	35,9	45,0	29,9	82,0	Manufacture of tobacco products
13 Proizvodnja tekstila	105,5	125,2	113,0	114,7	124,6	120,1	128,4	126,1	110,9	88,3	Manufacture of textiles
14 Proizvodnja odjeća	97,9	94,4	105,3	106,7	107,0	114,1	124,4	123,7	130,2	90,4	Manufacture of wearing apparel
15 Proizvodnja kože i srodnih proizvoda	101,7	103,8	104,1	106,4	110,8	112,7	106,1	96,8	101,1	74,5	Manufacture of leather and related products
16 Prerada drva i proizvoda od drva i pluta, osim namještaja; proizvodnja predmeta od slame i pletarskih materijala	104,6	107,5	100,3	81,0	86,1	99,3	107,1	100,8	105,7	91,5	Manufacture of wood and of products of wood and cork, except furniture; manufacture of articles of straw and plaiting materials
17 Proizvodnja papira i proizvoda od papira	82,1	93,1	92,6	101,2	66,8	97,4	105,7	100,2	106,5	97,5	Manufacture of paper and paper products
18 Štampanje i umnožavanje snimljenih zapisa	114,7	120,6	97,5	75,5	122,4	117,2	100,5	86,2	101,2	179,9	Printing and reproduction of recorded media
19 Proizvodnja kokska i rafiniranih naftnih proizvoda	95,3	93,8	113,2	101,8	104,0	102,4	109,2	106,3	102,6	95,3	Manufacture of coke and refined petroleum products
20 Proizvodnja hemikalija i hemijskih proizvoda	110,6	117,8	120,0	110,6	117,5	117,6	95,3	92,2	108,2	103,5	Manufacture of chemicals and chemical products
21 Proizvodnja osnovnih farmaceutskih proizvoda i farmaceutskih preparata	93,9	111,2	83,6	112,4	87,6	106,1	115,1	97,5	127,6	78,1	Manufacture of basic pharmaceutical products and pharmaceutical preparations

6.8 INDEKSI OBIMA INDUSTRIJSKE PROIZVODNJE - UKUPNO, PREMA GIG, PODRUČJIMA I OBLASTIMA KD BIH 2010 (nastavak)
VOLUME INDICES OF INDUSTRIAL PRODUCTION - TOTAL, PER MIGs, SECTIONS AND DIVISIONS (NACE Rev.2), (continued)

		2015=100										
		2016	2017	I 2018	II 2018	III 2018	IV 2018	V 2018	VI 2018	VII 2018	VIII 2018	
22	Proizvodnja proizvoda od gume i plastičnih masa	115,2	120,4	110,1	109,3	125,9	130,4	131,5	138,5	136,5	116,6	Manufacture of rubber and plastic products
23	Proizvodnja ostalih nemetalnih mineralnih proizvoda	102,2	83,9	57,8	54,1	66,9	97,3	101,1	96,6	91,8	99,9	Manufacture of other non-metallic mineral products
24	Proizvodnja baznih metala	95,4	99,4	107,3	102,5	102,5	89,5	77,1	60,7	106,3	110,6	Manufacture of basic metals
25	Proizvodnja gotovih metalnih proizvoda, osim mašina i opreme	113,2	124,5	108,7	101,6	112,0	105,8	113,5	126,8	142,7	135,2	Manufacture of fabricated metal products, except machinery and equipment
26	Proizvodnja računara te elektroničkih i optičkih proizvoda	82,7	273,9	124,6	220,1	269,2	328,1	291,8	230,9	205,8	214,0	Manufacture of computer, electronic and optical products
27	Proizvodnja električne opreme	105,2	110,1	122,5	95,7	95,1	102,9	102,4	104,3	96,1	97,7	Manufacture of electrical equipment
28	Proizvodnja mašina i uređaja, d. n.	93,9	105,8	108,8	108,1	111,2	118,2	118,6	107,9	100,3	92,3	Manufacture of machinery and equipment n.e.c.
29	Proizvodnja motornih vozila, prikolica i poluprikolica	97,6	89,4	86,5	96,1	91,1	93,7	91,6	87,0	90,2	82,4	Manufacture of motor vehicles, trailers and semi-trailers
30	Proizvodnja ostalih prijevoznih sredstava	42,9	37,7	32,6	34,6	43,5	33,3	59,3	46,9	44,1	22,2	Manufacture of other transport equipment
31	Proizvodnja namještaja	117,7	124,0	111,5	121,6	120,5	126,3	124,2	116,8	111,5	106,1	Manufacture of furniture
32	Ostala prerađivačka industrija	127,1	149,4	169,1	188,7	261,4	242,3	280,2	206,5	182,6	98,0	Other manufacturing
33	Popravak i instaliranje mašina i opreme	88,3	77,3	82,1	74,7	101,4	93,5	103,2	101,7	76,3	73,8	Repa and installation of machinery and equipment
D	PROIZVODNJA I SNABDJEVANJE/OPSKRBA ELEKTRIČNOM ENERGIJOM I PLINOM (OSIM GRANE 35.3) ¹⁾	100,4	98,5	112,8	114,0	126,6	89,5	83,6	89,2	98,4	108,7	ELECTRICITY AND GAS SUPPLY (EXCEPT GROUP 35.3)
35	Proizvodnja i snabdjevanje/opskrba električnom energijom i plinom (osim grane 35.3)	100,4	98,5	112,8	114,0	126,6	89,5	83,6	89,2	98,4	108,7	Electricity and gas supply (except group 35.3)

1) Grana djelatnosti 35.3, Proizvodnja i snabdjevanje parom i klimatizacija

Group of activity 35.3, Steam and air conditioning supply

Napomena: Prethodni podaci

Note: Preliminary data

INDUSTRIJA
INDUSTRY

6.9 MJESEČNE STOPE PROMJENA IZRAČUNATE IZ DESEZONIRANIH INDEKSA PROMETA U INDUSTRIJI, august/kolovoz 2018.
MONTH-ON-MONTH GROWTH RATES CALCULATED FROM SEASONALLY ADJUSTED INDICES ON TURNOVER IN INDUSTRY, August 2018

	III 2018 II 2018	IV 2018 III 2018	V 2018 IV 2018	VI 2018 V 2018	VII 2018 VI 2018	VIII 2018 VII 2018	
Ukupno industrija	-0,4	1,0	2,8	0,1	-1,2	-3,3	Total industry
Prema GIG-u 2009.							According to MIGs 2009.
AI Intermedijarni proizvodi	-3,0	1,7	5,0	-0,2	1,6	-3,2	Intermediate goods
AE Energija	8,2	-8,1	5,1	-6,0	8,0	-6,2	Energy
BB Kapitalni proizvodi	4,4	2,7	0,0	0,7	-2,1	-4,3	Capital goods
CD Trajni proizvodi za široku potrošnju	1,1	-0,6	-0,6	-1,4	-2,7	-1,1	Consumer durables
CN Netrajni proizvodi za široku potrošnju	0,7	4,5	-1,7	1,0	-7,7	-0,7	Consumer non-durables
Prema tržištima							According to markets
Prodaja na domaće tržište	-1,3	3,4	1,1	-2,7	1,6	-2,3	Domestic industrial turnover
Prodaja na strano tržište	0,3	-0,7	4,1	2,2	-3,3	-4,1	Non-domestic industrial turnover

6.10 GODIŠNJE STOPE PROMJENA IZRAČUNATE IZ KALENDARSKI PRILAGOĐENIH INDEKSA PROMETA U INDUSTRIJI, august/kolovoz 2018.
YEAR-ON-YEAR GROW RATES CALCULATED FROM WORKING-DAY ADJUSTED INDICES ON TURNOVER IN INDUSTRY, August 2018

	IV 2018 IV 2017	V 2018 V 2017	VI 2018 VI 2017	VII 2018 VII 2017	VIII 2018 VIII 2017	I-VIII 2018 I-VIII 2017	
Ukupno industrija	5,5	11,1	9,5	3,3	-3,7	7,0	Total industry
Prema GIG-u 2009.							According to MIGs 2009.
AI Intermedijarni proizvodi	5,6	13,6	10,3	10,1	2,9	12,0	Intermediate goods
AE Energija	-0,6	23,7	22,4	15,4	7,4	11,0	Energy
BB Kapitalni proizvodi	13,2	11,7	6,4	5,0	-11,5	6,7	Capital goods
CD Trajni proizvodi za široku potrošnju	-7,7	-10,2	-14,8	-17,1	-9,8	-12,2	Consumer durables
CN Netrajni proizvodi za široku potrošnju	8,1	4,8	11,1	-12,1	-13,8	-0,7	Consumer non-durables
Prema tržištima							According to markets
Prodaja na domaće tržište	3,0	6,6	-1,9	0,6	-6,7	1,6	Domestic industrial turnover
Prodaja na strano tržište	7,6	14,8	19,5	5,5	-0,7	11,6	Non-domestic industrial turnover

6.11 IZVORNI INDEKSI PROMETA U INDUSTRIJI-UKUPNO, PREMA GIG, august/kolovoz 2018.
GROSS INDICES ON TURNOVER IN INDUSTRY-TOTAL, PER MIGs, August 2018

	Struktura Structure	VIII 2018 Ø 2017	VIII 2018 VIII 2017	I-VIII 2018 I-VIII 2017	
Ukupno industrija	100,00	107,9	97,5	109,0	Total industry
Prema GIG-u 2009.					According to MIGs 2009.
AI Intermedijarni proizvodi	51,19	112,2	100,9	110,2	Intermediate goods
AE Energija	8,69	104,8	107,7	111,8	Energy
BB Kapitalni proizvodi	10,28	95,1	92,7	112,3	Capital goods
CD Trajni proizvodi za široku potrošnju	4,69	101,3	106,5	103,1	Consumer durables
CN Netrajni proizvodi za široku potrošnju	25,15	106,9	88,8	105,1	Consumer non-durables
Prema tržištima					According to markets
Prodaja na domaće tržište	43,20	113,9	94,3	102,6	Domestic industrial turnover
Prodaja na strano tržište	56,80	103,4	100,9	113,9	Non-domestic industrial turnover

6.12 DESEZONIRANI INDEKSI - UKUPNO
SEASONALLY ADJUSTED INDICES - TOTAL

2015=100

Godina Year	Mjesec month	Ukupno Total	Prema glavnim industrijskim grupacijama By main industrial groupings				
			Intermedijarni proizvodi Intermediate goods	Energija Energy	Kapitalni proizvodi Capital goods	Trajni proizvodi za široku potrošnju Consumer durables	Netrajni proizvodi za široku potrošnju Consumer non- durables
2016	I	99,3	92,6	101,2	94,5	113,2	104,8
	II	104,2	104,1	88,4	103,3	113,4	102,5
	III	102,3	101,2	95,4	106,0	113,4	106,0
	IV	98,9	99,3	89,7	108,0	113,6	101,2
	V	99,6	96,9	81,1	112,9	114,9	102,6
	VI	101,6	96,9	89,1	112,9	117,4	108,1
	VII	96,6	94,9	87,4	102,3	114,9	99,8
	VIII	101,5	98,3	98,5	106,3	121,5	103,4
	IX	100,8	96,7	105,8	105,5	122,0	100,5
	X	102,3	97,8	119,7	101,3	125,1	103,5
	XI	107,6	102,6	116,0	103,8	124,6	113,1
	XII	105,8	101,3	106,8	102,4	122,3	112,6
2017	I	99,4	92,7	105,3	86,2	118,8	103,9
	II	106,6	101,0	120,0	105,5	125,3	109,6
	III	110,4	108,9	143,5	104,7	128,4	110,5
	IV	108,7	107,7	127,0	103,9	128,8	105,5
	V	108,3	107,3	107,2	104,2	130,4	107,0
	VI	108,4	110,1	101,8	109,9	129,9	101,8
	VII	114,5	113,4	116,6	109,3	128,8	116,6
	VIII	116,4	115,8	117,5	116,1	123,6	118,1
	IX	117,2	115,7	119,5	114,9	128,6	114,2
	X	119,6	120,6	129,8	120,0	127,1	114,4
	XI	117,3	117,8	121,7	114,7	128,1	113,6
	XII	117,0	118,0	139,8	121,4	126,4	110,2
2018	I	122,0	130,9	133,5	109,7	118,3	110,2
	II	115,3	117,8	126,9	108,1	117,3	107,8
	III	114,8	114,3	137,3	112,9	118,6	108,6
	IV	116,0	116,2	126,2	115,9	117,8	113,5
	V	119,2	122,0	132,6	115,8	117,1	111,6
	VI	119,3	121,7	124,6	116,7	115,4	112,7
	VII	117,8	123,7	134,6	114,2	112,3	103,9
	VIII	113,9	119,7	126,3	109,4	111,0	103,2

6.13 KALENDARSKI PRILAGOĐENI INDEKSI - UKUPNO
WORKING-DAY ADJUSTED INDICES - TOTAL

2015=100

Godina Year	Mjesec Month	Ukupno Total	Prema glavnim industrijskim grupacijama By main industrial groupings				
			Intermedijarni proizvodi Intermediate goods	Energija Energy	Kapitalni proizvodi Capital goods	Trajni proizvodi za široku potrošnju Consumer durables	Netrajni proizvodi za široku potrošnju Consumer non-durables
2016	I	82,6	78,1	101,2	87,2	102,3	81,9
	II	93,5	94,8	88,4	96,7	113,9	83,8
	III	104,8	105,1	95,4	104,7	115,7	102,1
	IV	104,2	107,5	89,7	108,6	110,5	102,8
	V	102,7	103,5	81,1	115,7	109,0	101,7
	VI	106,7	101,9	89,1	119,8	112,0	114,3
	VII	100,1	99,6	87,4	98,7	107,2	107,2
	VIII	107,0	103,5	98,5	100,1	121,4	115,3
	IX	104,4	99,7	105,8	113,3	127,3	105,6
	X	106,4	102,8	119,7	113,0	139,4	103,7
	XI	109,0	101,6	116,0	111,5	131,1	116,6
	XII	102,2	88,5	106,8	97,5	124,5	126,1
2017	I	82,7	79,6	105,3	76,5	109,7	80,5
	II	93,8	89,6	120,0	97,7	124,1	89,1
	III	112,1	110,8	143,5	102,6	131,7	107,0
	IV	112,2	113,4	127,0	103,5	125,8	106,9
	V	111,2	114,0	107,2	104,8	131,5	105,8
	VI	113,0	115,7	101,8	118,1	129,6	106,1
	VII	119,6	120,5	116,6	105,0	134,5	124,9
	VIII	123,6	122,5	117,5	110,2	123,6	131,4
	IX	120,4	118,7	119,5	125,5	134,9	121,2
	X	126,3	128,0	129,8	136,9	138,8	115,7
	XI	120,3	117,5	121,7	124,9	140,7	117,7
	XII	114,2	104,9	139,8	117,4	135,0	123,2
2018	I	106,9	116,8	133,5	94,9	104,7	85,2
	II	100,9	104,5	126,9	98,9	103,5	87,8
	III	113,3	113,3	137,3	111,4	111,6	105,2
	IV	118,4	119,8	126,2	117,1	116,1	115,6
	V	123,5	129,6	132,6	117,1	118,2	110,9
	VI	123,7	127,6	124,6	125,8	110,5	117,9
	VII	123,6	132,7	134,6	110,2	111,5	109,8
	VIII	119,1	126,0	126,3	97,5	111,4	113,2

6.14 IZVORNI INDEKSI PROMETA U INDUSTRIJI - UKUPNO

GROSS INDUSTRIAL TURNOVER INDEX - TOTAL

2015=100

Godina Year	Mjesec Month	Ukupno Total	Prema glavnim industrijskim grupacijama By main industrial groupings				
			Intermedijarni proizvodi Intermediate goods	Energija Energy	Kapitalni proizvodi Capital goods	Trajni proizvodi za široku potrošnju Consumer durables	Netrajni proizvodi za široku potrošnju Consumer non-durables
2016	I	81,9	77,1	101,2	85,2	102,3	81,0
	II	89,8	89,5	88,4	97,6	113,9	84,1
	III	103,2	103,0	95,4	106,5	115,7	103,0
	IV	105,9	109,8	89,7	107,2	110,5	102,1
	V	102,7	103,5	81,1	115,7	109,0	101,7
	VI	107,3	102,7	89,1	121,7	112,0	115,2
	VII	98,7	97,5	87,4	94,6	107,2	104,9
	VIII	107,8	104,8	98,5	102,5	121,4	116,9
	IX	104,7	100,1	105,8	114,3	127,3	106,1
	X	105,2	101,1	119,7	109,6	139,4	102,0
	XI	109,3	102,0	116,0	112,5	131,1	117,0
	XII	102,5	89,0	106,8	98,2	124,5	126,6
2017	I	82,7	79,6	105,3	76,5	109,7	80,5
	II	95,1	91,5	120,0	97,7	124,1	89,1
	III	114,8	114,6	143,5	104,5	131,7	107,9
	IV	108,6	108,4	127,0	99,1	125,8	104,5
	V	111,4	114,5	107,2	105,7	131,5	106,2
	VI	113,3	116,1	101,8	119,1	129,6	106,6
	VII	118,5	118,9	116,6	101,5	134,5	122,8
	VIII	124,5	123,7	117,5	112,7	123,6	133,2
	IX	119,6	117,6	119,5	122,9	134,9	120,0
	X	126,1	127,8	129,8	136,3	138,8	115,5
	XI	121,6	119,4	121,7	129,8	140,7	119,8
	XII	112,7	102,8	139,8	112,9	135,0	120,5
2018	I	107,2	117,2	133,5	95,8	104,7	85,6
	II	102,2	106,4	126,9	98,9	103,5	87,8
	III	111,4	110,7	137,3	109,9	111,6	104,6
	IV	119,4	121,1	126,2	115,6	116,1	114,9
	V	123,8	130,0	132,6	118,1	118,2	111,4
	VI	123,0	126,5	124,6	123,1	110,5	116,7
	VII	123,4	132,5	134,6	109,8	111,5	109,6
	VIII	119,7	126,8	126,3	99,1	111,4	114,2

UPOTREBA INFORMACIONO-KOMUNIKACIJSKIH TEHNOLOGIJA U PREDUZEĆIMA, 2018.
USAGE OF INFORMATION AND COMMUNICATION TECHNOLOGIES IN ENTERPRISES, 2018

7.1 KORISNICI RAČUNARA I INTERNETA PO VELIČINI PREDUZEĆA, 2018.
COMPUTER AND INTERNET USERS, BY SIZE OF ENTERPRISES 2018

	Ukupno Total	Preduzeća po veličini Enterprises by size			
		velika Large	srednja Medium	mala Small	
Preduzeća/poduzeća opremljena računarima/računalima	99,3	100,0	99,6	99,2	Enterprises equipped with PC
Preduzeća/poduzeća sa pristupom internetu	99,6	100,0	100,0	99,4	Enterprises with internet access
Korištenje fiksne širokopoljasne internet konekcije	99,6	100,0	99,6	99,6	Usage of a fixed broadband internet connection
Korištenje mobilne širokopoljasne internet konekcije	63,7	78,4	72,1	61,0	Usage of a mobile broadband connection to the internet.
E - trgovina	20,9	30,3	21,9	20,2	E - Commerce

7.2 BRZINA FIKSNE INTERNET KONEKCIJE, 2018.
CONTRACTED SPEED OF THE FIXED INTERNET CONNECTION, 2018

	%
<2 Mbit/s	2,7
2-10 Mbit/s	30,4
10-30 Mbit/s	40,4
30-100 Mbit/s	18,2
>100 Mbit/s	8,3

7.3 POSJEDOVANJE WEB STRANICE, 2018.
USAGE OF WEB SITE, 2018

	Ukupno Total	Preduzeća po veličini Enterprises by size		
		velika Large	srednja Medium	mala Small
Da/Yes	65,8	89,5	82,9	60,7
Ne/No	34,2	10,5	17,1	39,3

8.1 IZVOZ I UVOZ PO MJESECIMA TOKOM/TIJEKOM 2018. godine
EXPORTS & IMPORTS IN 2018 BY MONTHS

	Izvoz Exports			Uvoz Imports			Trgovinski bilans Balance of Trade in 000 KM	Pokrivenost uvoza izvozom u procentima The Cover of imports by exports in percent
	000 KM	lančani indeksi Chain indices	struktura u % Structure in %	000 KM	lančani indeksi Chain indices	struktura u % Structure in %		
Ukupno Total	5.203.937	-	100,0	8.707.647	-	100,0	-3.503.710	59,8
I	599.460	-	11,5	923.254	-	10,6	-323.794	64,9
II	599.251	100,0	11,5	962.582	104,3	11,1	-363.331	62,3
III	650.260	108,5	12,5	1.148.148	119,3	13,2	-497.888	56,6
IV	668.702	102,8	12,8	1.099.573	95,8	12,6	-430.871	60,8
V	679.665	101,6	13,1	1.180.781	107,4	13,6	-501.116	57,6
VI	689.043	101,4	13,2	1.126.942	95,4	12,9	-437.899	61,1
VII	705.691	102,4	13,6	1.150.421	102,1	13,2	-444.730	61,3
VIII	611.865	86,7	11,8	1.115.946	97,0	12,8	-504.081	54,8

8.2 IZVOZ FEDERACIJE BOSNE I HERCEGOVINE PO PODRUČJIMA KLASIFIKACIJE DJELATNOSTI KD BIH 2010
EXPORTS OF FEDERATION OF BOSNIA AND HERZEGOVINA ACCORDING TO SECTIONS OF NACE Rev. 2

	VIII 2018		VIII 2018	VIII 2018	I-VIII 2018		I-VIII 2018	
	000 KM	000 EUR	VII 2018	VIII 2017	000 KM	000 EUR	I-VIII 2017	
Ukupno	611.865	312.842	86,7	102,0	5.203.937	2.660.731	111,4	Total
A Poljoprivreda, šumarstvo i ribolov	11.461	5.860	90,4	71,6	54.956	28.098	85,9	Agriculture, forestry and fishing
B Vađenje ruda i kamena	3.773	1.929	130,1	108,3	24.110	12.327	110,7	Mining and quarrying
C Prerađivačka industrija	546.538	279.440	84,8	101,0	4.762.668	2.435.114	110,9	Manufacturing
D Proizvodnja i snabdijevanje električnom energijom, gasom/plinom, parom i klimatizacija	27.706	14.166	128,5	157,1	183.394	93.768	131,4	Electricity, gas, steam and air conditioning supply
Ostalo	22.388	11.447	93,1	103,6	178.809	91.424	119,2	Other
Nerazvrstano po kategorijama	-	-	-	-	-	-	-	Unclassified according to category

8.3 UVOZ FEDERACIJE BOSNE I HERCEGOVINE PO PODRUČJIMA KLASIFIKACIJE DJELATNOSTI KD BIH 2010
IMPORTS OF FEDERATION OF BOSNIA AND HERZEGOVINA ACCORDING TO SECTIONS OF NACE Rev. 2

	VIII 2018		VIII 2018	VIII 2018	I-VIII 2018		I-VIII 2018	
	000 KM	000 EUR	VII 2018	VIII 2017	000 KM	000 EUR	I-VIII 2017	
Ukupno	1.115.946	570.574	97,0	103,1	8.707.647	4.452.149	108,5	Total
A Poljoprivreda, šumarstvo i ribolov	36.004	18.409	120,8	96,6	286.813	146.645	99,2	Agriculture, forestry and fishing
B Vađenje ruda i kamena	45.044	23.031	89,6	105,7	399.949	204.491	107,0	Mining and quarrying
C Prerađivačka industrija	1.023.033	523.068	96,9	104,7	7.928.331	4.053.691	110,1	Manufacturing
D Proizvodnja i snabdijevanje električnom energijom, gasom/plinom, parom i klimatizacija	8.327	4.258	81,8	37,9	64.089	32.768	46,8	Electricity, gas, steam and air conditioning supply
Ostalo	3.538	1.809	85,7	97,1	28.465	14.554	101,1	Other
Nerazvrstano po kategorijama	-	-	-	-	-	-	-	Unclassified according to category

Izvor: Baza podataka Uprave za indirektno/nezravno oporezivanje BiH.
Source: Indirect Taxation Authority of BiH database.

Prethodni podaci
Previous data

8.4 IZVOZ PO SEKTORIMA I ODSJECIMA SMTK - Rev. 4
EXPORTS BY SECTIONS AND DIVISIONS OF SITC Rev. 4

	VIII 2018		VIII 2018	VIII 2018	I-VIII 2018		I-VIII 2018	
	000 KM	000 EUR	VII 2018	VIII 2017	000 KM	000 EUR	I-VIII 2017	
Ukupno	611.865	312.842	86,7	102,0	5.203.937	2.660.731	111,4	Total
0 Hrana i žive životinje	30.258	15.471	83,7	67,9	218.884	111.914	100,8	Food and live animals
00 Žive životinje	-	-	-	-	-	-	-	Live animals
01 Meso i mesne prerađevine	6.549	3.348	71,8	42,0	71.720	36.670	129,6	Meat and meat preparations
02 Mlijeko, mliječne prerađevine i jaja	4.693	2.399	99,4	101,0	33.961	17.364	100,6	Dairy products and birds' eggs
03 Ribe, vodozemci i njihove prerađevine	668	342	236,0	271,5	3.297	1.686	84,5	Fish, crustaceans, molluscs, prepar. of
04 Žitarice i proizvodi od žitarica	2.797	1.430	87,8	89,2	23.973	12.257	79,7	Cereals and cereal preparations
05 Voće i povrće	13.122	6.709	82,3	71,4	66.535	34.019	88,8	Vegetables and fruit
06 Šećer, šećerne prerađevine i med	48	25	150,0	85,7	405	207	115,1	Sugar, sugar preparations and honey
07 Kafa, čaj, kakao i začini	962	492	82,6	98,2	8.580	4.387	107,6	Coffee, tea, cocoa, spices
08 Hrana za životinje	433	221	99,5	189,9	2.559	1.308	95,2	Feeding stuff for animals
09 Ostali jestivi proizvodi	986	504	77,6	76,3	7.854	4.016	98,1	Miscellaneous edible products
1 Pića i duhan	5.995	3.065	84,2	119,0	39.164	20.024	112,7	Beverages and tobacco
11 Pića	5.597	2.862	85,0	153,8	35.558	18.181	123,5	Beverages
12 Duhan i proizvodi od duhana	398	203	74,0	28,5	3.606	1.844	60,6	Tobacco and tobacco manufactures
2 Sirove materije nejestive, osim goriva	41.271	21.102	90,3	97,1	351.899	179.923	104,4	Inedible raw materials, except fuel
21 Sirove kože i sirovo krzno	1.794	917	52,2	53,5	38.389	19.628	80,0	Hides, skins and furskins, raw
22 Uljano sjeme i plodovi	2	1	33,3	25,0	145	74	117,9	Oil seeds and oleaginous fruits
23 Sirovi i sintetički kaučuk	-	-	-	-	90	46	272,7	Crude rubber
24 Drvo i pluta	20.007	10.229	90,9	95,2	153.300	78.381	97,3	Cork and wood
25 Celuloza i papirni otpaci	266	136	79,2	51,2	2.377	1.215	58,2	Pulp and waste paper
26 Sirova tekstilna vlakna i njihovi otpaci	26	13	40,6	-	291	149	98,3	Crude textile fibres and their wastes
27 Prirodna đubriva i minerali osim goriva	3.126	1.598	121,3	125,2	20.725	10.597	120,7	Crude fertilizers and minerals ex. fuels
28 Metalne rude i otpaci od metala	15.870	8.114	93,4	110,6	133.698	68.359	128,3	Metalliferous ores and metal scrap
29 Sirovine biljne i životinjske, ostale	180	92	68,4	23,3	2.884	1.475	53,0	Crude animal and vegetable materials
3 Mineralna goriva, maziva i srodni proizvodi	62.060	31.731	108,8	130,9	456.910	233.614	137,8	Mineral fuels, lubricants and similar products
32 Ugallj, koks i briketi	23.077	11.799	85,8	112,4	221.393	113.196	148,2	Coal, coke and briquettes
33 Nafta i derivati od nafte	11.277	5.766	131,9	123,4	51.420	26.291	122,9	Petroleum and petroleum products
34 Prirodni i industrijski gas	-	-	-	-	703	359	89,0	Gas, natural and manufactured
35 Električna energija	27.706	14.166	128,5	157,1	183.394	93.768	131,4	Electricity
4 Ulja, masti i voskovi životinjskog ili biljnog porijekla	1	1	10,0	14,3	184	94	4,8	Edible oil, lard and wax of animal or plant origin
41 Životinjska ulja i masti	-	-	-	-	69	35	-	Animal oils and fats
42 Biljna ulja i masti, sirova i rafinirana	1	1	10,0	14,3	91	47	2,4	Vegetable fats, oils, crude and refined
43 Prerađena biljna i život. ulja i masnoće	-	-	-	-	24	12	-	Processed animal or vegetable fats and oils
5 Hemijski/Kemijski proizvodi	35.951	18.381	83,4	75,0	359.645	183.884	94,6	Chemical products
51 Organske hemikalije/kemikalije	1.868	955	90,8	145,5	16.991	8.687	111,6	Organic chemicals
52 Anorganske hemikalije/kemikalije	18.682	9.552	80,8	68,3	188.712	96.487	88,3	Inorganic chemicals
53 Boje i štavila	963	492	91,2	108,7	9.388	4.800	100,0	Dyeing, tanning, colouring materials
54 Medicinski i farmaceutski proizvodi	4.723	2.415	67,2	62,8	57.760	29.532	105,9	Medical and pharmaceutical products
55 Toaletni proizvodi i proizvodi za čišćenje	1.722	880	82,2	63,0	15.236	7.790	95,1	Toilet, cleaning and perfume materials

8.4 IZVOZ PO SEKTORIMA I ODSJECIMA SMTK - Rev. 4 (nastavak)
EXPORTS BY SECTIONS AND DIVISIONS OF SITC Rev. 4 (continued)

	VIII 2018		VIII 2018	VIII 2018	I-VIII 2018		I-VIII 2018	
	000 KM	000 EUR	VII 2018	VIII 2017	000 KM	000 EUR	I-VIII 2017	
56 Vještačka dubriva	86	44	73,5	90,5	3.413	1.745	35,4	Processed fertilizers
57 Plastične mase u primarnim oblicima	534	273	107,9	120,8	3.516	1.798	101,0	Plastics in primary forms
58 Plastične mase, ne-primarni oblici	4.480	2.291	89,9	114,8	37.737	19.295	113,7	Plastics in non-primary forms
59 Ostale hemikalije/kemikalije	2.893	1.479	133,8	76,9	26.892	13.750	108,6	Chemicals, n.e.s.
6 Industrijski proizvodi, razvrstani uglavnom po vrsti sirovina	187.605	95.921	93,4	119,5	1.415.671	723.821	118,6	Industrial products, classified mostly by raw material
61 Koža, krzno i proizvodi od kože i krzna	6.180	3.160	85,8	87,5	57.227	29.260	108,7	Leather, products of, dressed furskins
62 Guma i gumeni proizvodi	409	209	69,1	117,2	3.887	1.987	101,6	Rubber manufactures, n.e.s.
63 Proizvodi od drveta, osim namještaja	7.350	3.758	67,4	100,8	75.103	38.400	111,0	Wood manufactures (excl. furniture)
64 Papir, ljepenka i ostali slični proizvodi	17.661	9.030	103,3	117,0	125.585	64.211	145,2	Paper, paperboard and articles thereof
65 Predivo, tkanine i tekstilni proizvodi	3.982	2.036	81,5	94,8	42.046	21.498	98,8	Textile yarn, fabrics, made-up articles
66 Proizvodi od nemetalnih minerala	7.358	3.762	105,4	105,1	56.648	28.964	103,6	Non-metallic mineral manufactures
67 Željezo i čelik	46.192	23.618	94,6	136,8	287.441	146.966	121,4	Iron and steel
68 Obojeni metali	46.275	23.660	90,8	122,1	367.299	187.797	118,7	Non-ferrous metals
69 Metalni proizvodi	52.198	26.688	97,9	117,8	400.435	204.739	118,1	Manufactures of metals
7 Mašine/Strojevi i transportna sredstva	99.304	50.773	84,7	98,3	892.605	456.382	110,7	Machinery and transport equipment
71 Pogonske mašine i oprema	12.446	6.364	78,6	93,9	114.625	58.607	97,6	Power-generating enginery, equipment
72 Mašine specijaliz. za odred. industrije	6.428	3.287	67,7	142,6	59.893	30.623	125,8	Machines special. for partic. industries
73 Mašine za obradu metala	1.838	940	103,3	80,1	16.854	8.617	83,0	Metal working machinery
74 Ostale industrijske mašine i dijelovi	22.121	11.310	74,5	85,9	220.449	112.714	105,7	Other industrial machinery and parts of
75 Kanc. mašine i mašine za automat. obradu podataka	797	407	52,3	64,9	8.275	4.231	121,6	Office machines and automatic data processing machines
76 Telekomunikacijski aparati i aparati za snimanje zvuka	234	120	39,8	66,9	3.488	1.783	89,2	Telecommunications and sound recording apparatus
77 Električne mašine, aparati i uređaji	30.036	15.357	94,9	107,3	249.912	127.778	117,2	Electrical machinery, appliances, parts
78 Drumska vozila	25.260	12.915	95,4	103,6	218.093	111.509	116,6	Road vehicles
79 Ostala transportna vozila	144	74	78,3	12,0	1.016	519	57,9	Other transport equipment
8 Razni industrijski proizvodi	149.420	76.397	75,2	96,9	1.468.967	751.071	107,6	Miscellaneous industrial goods
81 Montažne zgrade, sanitarni, rasvjetni i grijajući uređaji	11.709	5.987	117,9	137,4	71.060	36.332	113,0	Fabricated buildings; sanitary, heating, lighting equipment
82 Namještaj i njegovi dijelovi	56.189	28.729	99,3	91,6	531.591	271.798	99,4	Furniture and furnishings
83 Torbe, tašne, neseleri i slični proizvodi	782	400	54,2	117,6	9.416	4.814	97,5	Travel goods, handbags and similar
84 Odjeća	25.986	13.286	61,8	95,0	289.437	147.987	114,9	Clothing
85 Obuća	17.043	8.714	54,1	89,4	207.217	105.948	104,4	Footwear
87 Naučni i kontrolni instrumenti	1.033	528	53,4	80,0	13.305	6.803	130,0	Scientific and controlling instruments
88 Fotografski i optički proizvodi, satovi	10	5	12,5	111,1	200	102	67,1	Photo and optical equipment; watches
89 Ostali industrijski proizvodi	36.668	18.748	66,6	102,0	346.741	177.286	116,7	Miscellaneous manufactured articles
9 Proizvodi, nerazvrstani po kategorijama	-	-	-	-	8	4	30,8	Products and transactions, unclassified

Izvor: Baza podataka Uprave za indirektno/nezravno oporezivanje BiH.
Source: Indirect Taxation Authority of BiH database.

Prethodni podaci
Previous data

8.5 UVOZ PO SEKTORIMA I ODSJECIMA SMTK - Rev. 4
IMPORTS BY SECTIONS AND DIVISIONS OF SITC Rev. 4

	VIII 2018		VIII 2018	VIII 2018	I-VIII 2018		I-VIII 2018	
	000 KM	000 EUR	VII 2018	VIII 2017	000 KM	000 EUR	I-VIII 2017	
Ukupno	1.115.946	570.574	97,0	103,1	8.707.647	4.452.149	108,5	Total
0 Hrana i žive životinje	133.868	68.446	107,3	107,1	976.236	499.142	105,1	Food and live animals
00 Žive životinje	2.956	1.511	119,0	53,5	33.293	17.022	87,2	Live animals
01 Meso i mesne preradevine	23.395	11.962	107,6	115,3	135.641	69.352	109,0	Meat and meat preparations
02 Mlijeko, mliječne preradevine i jaja	13.861	7.087	85,3	99,6	111.642	57.082	104,7	Dairy products and birds' eggs
03 Ribe, vodozemci i njihove preradevine	4.734	2.420	104,1	189,8	32.111	16.418	116,8	Fish, crustaceans, molluscs, prepar. of
04 Žitarica i proizvodi od žitarica	23.091	11.806	99,0	101,6	150.630	77.016	102,6	Cereals and cereal preparations
05 Voće i povrće	16.962	8.673	129,8	118,1	164.604	84.161	107,5	Vegetables and fruit
06 Šećer, šećerne preradevine i med	5.003	2.558	124,1	134,9	34.156	17.464	125,7	Sugar, sugar preparations and honey
07 Kafa, čaj, kakao i začini	17.215	8.802	115,4	97,3	127.385	65.131	98,4	Coffee, tea, cocoa, spices
08 Hrana za životinje	6.309	3.226	107,2	110,2	46.379	23.713	104,7	Feeding stuff for animals
09 Ostali jestivi proizvodi	20.342	10.401	109,7	109,4	140.395	71.783	107,2	Miscellaneous edible products
1 Pića i duhan	39.672	20.284	106,1	100,4	239.284	122.344	106,5	Beverages and tobacco
11 Pića	33.527	17.142	112,1	100,7	194.177	99.281	105,6	Beverages
12 Duhan i proizvodi od duhana	6.145	3.142	82,3	98,8	45.107	23.063	110,5	Tobacco and tobacco manufactures
2 Sirove materije nejestive, osim goriva	21.685	11.087	83,9	112,5	192.002	98.169	105,6	Inedible raw materials, except fuel
21 Sirove kože i sirovo krzno	1.656	847	45,1	54,6	24.991	12.778	65,2	Hides, skins and furskins, raw
22 Uljano sjemenje i plodovi	467	239	86,5	71,4	4.870	2.490	117,3	Oil seeds and oleaginous fruits
23 Sirovi i sintetički kaučuk	117	60	146,3	205,3	1.117	571	118,7	Crude rubber
24 Drvo i pluta	4.066	2.079	102,9	157,3	33.772	17.267	131,2	Cork and wood
25 Celuloza i papirni otpaci	531	271	74,2	98,7	2.961	1.514	72,1	Pulp and waste paper
26 Sirova tekstilna vlakna i njihovi otpaci	556	284	99,6	76,3	4.412	2.256	89,0	Crude textile fibres and their wastes
27 Prirodna đubriva i minerali osim goriva	1.623	830	68,3	77,8	15.713	8.034	96,6	Crude fertilizers and minerals ex. fuels
28 Metalne rude i otpaci od metala	11.273	5.764	86,5	145,6	90.721	46.385	125,8	Metaliferous ores and metal scrap
29 Sirovine biljne i životinjske, ostale	1.396	714	150,6	75,1	13.445	6.874	88,5	Crude animal and vegetable materials
3 Mineralna goriva, maziva i srodni proizvodi	182.700	93.413	103,0	114,3	1.255.438	641.895	109,8	Mineral fuels, lubricants and similar products
32 Ugalj, koks i briketi	40.934	20.929	88,1	105,8	342.062	174.894	104,2	Coal, coke and briquettes
33 Nafta i derivati od nafte	122.680	62.725	108,8	133,7	752.248	384.618	126,8	Petroleum and petroleum products
34 Prirodni i industrijski gas	10.759	5.501	136,5	146,1	97.039	49.615	114,3	Gas, natural and manufactured
35 Električna energija	8.327	4.258	81,8	37,9	64.089	32.768	46,8	Electricity
4 Ulja, masti i voskovi životinjskog ili biljnog porijekla	6.051	3.094	116,9	99,9	39.633	20.264	95,9	Edible oil, lard and wax of animal or plant origin
41 Životinjska ulja i masti	420	215	230,8	179,5	1.613	825	139,5	Animal oils and fats
42 Biljna ulja i masti, sirova i rafinirana	5.183	2.650	110,3	93,1	35.782	18.295	93,7	Vegetable fats, oils, crude and refined
43 Preradena biljna i život. ulja i masnoće	448	229	151,4	176,4	2.238	1.144	113,0	Processed animal or vegetable fats and oils
5 Hemijski/Kemijski proizvodi	131.959	67.470	95,8	100,5	1.079.226	551.799	106,7	Chemical products
51 Organske hemikalije/kemikalije	4.490	2.296	73,4	120,1	42.479	21.719	126,9	Organic chemicals
52 Anorganske hemikalije/kemikalije	3.684	1.884	127,7	135,6	30.827	15.762	115,6	Inorganic chemicals
53 Boje i štavila	10.310	5.271	105,1	97,4	81.684	41.764	99,0	Dyeing, tanning, colouring materials
54 Medicinski i farmaceutski proizvodi	30.528	15.609	101,4	95,9	241.532	123.493	101,7	Medical and pharmaceutical products
55 Toaletni proizvodi i proizvodi za čišćenje	25.407	12.990	93,2	98,7	204.932	104.780	109,6	Toilet, cleaning and perfume materials

8.5 UVOZ PO SEKTORIMA I ODSJECIMA SMTK - Rev. 4 (nastavak)

IMPORTS BY SECTIONS AND DIVISIONS OF SITC Rev. 4 (continued)

	VIII 2018		VIII 2018	VIII 2018	I-VIII 2018		I-VIII 2018	
	000 KM	000 EUR	VII 2018	VIII 2017	000 KM	000 EUR	I-VIII 2017	
56 Vještačka dubriva	1.242	635	78,2	30,8	11.314	5.785	74,3	Processed fertilizers
57 Plastične mase u primarnim oblicima	20.420	10.441	90,3	109,1	174.496	89.218	118,5	Plastics in primary forms
58 Plastične mase, ne-primarni oblici	22.578	11.544	94,1	103,9	188.727	96.495	101,8	Plastics in non-primary forms
59 Ostale hemikalije/kemikalije	13.300	6.800	98,9	109,0	103.235	52.783	107,1	Chemicals, n.e.s.
6 Industrijski proizvodi, razvrstani uglavnom po vrsti sirovina	266.781	136.403	90,5	103,6	2.288.470	1.170.076	112,5	Industrial products, classified mostly by raw material
61 Koža, krzno i proizvodi od kože i krzna	17.724	9.062	82,2	87,8	183.673	93.911	97,8	Leather, products of, dressed furskins
62 Guma i gumjeni proizvodi	13.811	7.061	115,3	101,5	87.621	44.800	101,3	Rubber manufactures, n.e.s.
63 Proizvodi od drveta, osim namještaja	11.884	6.076	94,6	99,9	95.710	48.936	109,3	Wood manufactures (excl. furniture)
64 Papir, ljepljena i ostali slični proizvodi	23.132	11.827	101,2	110,9	183.053	93.594	112,0	Paper, paperboard and articles thereof
65 Predivo, tkanine i tekstilni proizvodi	42.876	21.922	87,4	100,3	410.987	210.134	104,9	Textile yarn, fabrics, made-up articles
66 Proizvodi od nemetalnih minerala	28.611	14.629	90,4	103,3	210.600	107.678	109,7	Non-metallic mineral manufactures
67 Željezo i čelik	44.685	22.847	90,2	113,8	425.574	217.593	136,5	Iron and steel
68 Obojeni metali	41.575	21.257	91,0	108,3	335.665	171.623	123,4	Non-ferrous metals
69 Metalni proizvodi	42.483	21.721	84,9	99,3	355.587	181.809	104,3	Manufactures of metals
7 Mašine/Strojevi i transportna sredstva	216.606	110.749	91,8	92,9	1.751.073	895.309	105,1	Machinery and transport equipment
71 Pogonske mašine i oprema	21.507	10.996	221,6	42,7	63.919	32.681	65,3	Power-generating machinery, equipment
72 Mašine specijaliz. za odred. industrije	18.087	9.248	74,8	106,0	165.151	84.440	93,1	Machinery special. for partic. industries
73 Mašine za obradu metala	5.930	3.032	78,3	104,4	63.127	32.276	114,0	Metal working machinery
74 Ostale industrijske mašine i dijelovi	39.633	20.264	87,1	111,0	336.212	171.902	109,6	Other industrial machinery and parts of
75 Kanc. mašine i mašine za automat. obradu podataka	8.521	4.357	83,2	87,5	94.868	48.505	114,4	Office machines and automatic data processing machinery
76 Telekomunikacijski aparati i aparati za snimanje zvuka	20.185	10.320	117,2	124,0	160.883	82.258	104,6	Telecommunications and sound recording apparatus
77 Električne mašine, aparati i uređaji	41.958	21.453	100,6	119,6	310.480	158.746	117,8	Electrical machinery, appliances, parts
78 Drumska vozila	56.814	29.049	71,3	90,8	550.538	281.486	104,6	Road vehicles
79 Ostala transportna vozila	3.971	2.030	-	573,8	5.895	3.014	284,1	Other transport equipment
8 Razni industrijski proizvodi	116.604	59.619	104,9	105,4	886.165	453.089	111,4	Miscellaneous industrial goods
81 Montažne zgrade, sanitarni, rasvjetni i grijajući uređaji	6.645	3.398	89,3	112,1	53.393	27.299	113,4	Fabricated buildings; sanitary, heating, lighting equipment
82 Namještaj i njegovi dijelovi	12.670	6.478	85,8	109,7	102.111	52.209	112,3	Furniture and furnishings
83 Torbe, tašne, nesereri i slični proizvodi	2.875	1.470	127,6	98,0	17.772	9.087	106,0	Travel goods, handbags and similar
84 Odjeća	30.656	15.674	130,3	97,7	206.835	105.753	106,4	Clothing
85 Obuća	16.644	8.510	154,2	98,4	116.314	59.470	100,5	Footwear
87 Naučni i kontrolni instrumenti	14.307	7.315	85,7	134,4	114.792	58.692	141,2	Scientific and controlling instruments
88 Fotografski i optički proizvodi, satovi	1.580	808	85,1	93,8	15.513	7.932	101,4	Photo and optical equipment; watches
89 Ostali industrijski proizvodi	31.227	15.966	92,4	105,6	259.435	132.647	110,8	Miscellaneous manufactured articles
9 Proizvodi, nerazvrstani po kategorijama	20	10	71,4	-	120	61	-	Products and transactions, unclassified

Izvor: Baza podataka Uprave za indirektno/neizravno oporezivanje BiH.

Source: Indirect Taxation Authority of BiH database.

Prethodni podaci

Previous data

8.6 IZVOZ FEDERACIJE BIH PREMA MEĐUNARODNOJ KLASIFIKACIJI EKONOMSKE NAMJENE PROIZVODA (BEC) Rev. 4
EXPORTS OF FEDERATION OF BIH, ACCORDING TO CLASSIFICATION BY BROAD ECONOMIC CATEGORIES (BEC) Rev. 4

	VIII 2018		VIII 2018	VIII 2018	I-VIII 2018		I-VIII 2018	
	000 KM	000 EUR	VII 2018	VIII 2017	000 KM	000 EUR	I-VIII 2017	
Ukupno	611.865	312.842	86,7	102,0	5.203.937	2.660.731	111,4	Total
1. Hrana i pića	35.116	17.955	84,1	73,2	249.082	127.354	100,7	Food and beverages
2. Industrijski materijali	313.995	160.543	94,3	106,4	2.509.242	1.282.955	109,9	Industrial supplies
3. Goriva i maziva	56.295	28.783	103,2	129,4	441.345	225.656	136,1	Fuels and lubricants
4. Kapitalni proizvodi (osim transportnih sredstava), dijelovi i pribor	53.966	27.592	81,1	98,3	478.462	244.634	110,0	Capital goods (exc. transport equipment), parts and accessories
5. Transportna sredstva i njihovi dijelovi i pribor	34.640	17.711	86,4	96,3	321.568	164.415	110,4	Transport equipment, parts and accessories thereof
6. Proizvodi za široku potrošnju	109.293	55.881	73,5	96,0	1.092.842	558.761	110,6	Consumer goods
7. Proizvodi, drugdje nespomenuti	8.560	4.377	40,7	103,3	111.396	56.956	110,9	Goods, n.e.c.

8.7 UVOZ FEDERACIJE BIH PREMA MEĐUNARODNOJ KLASIFIKACIJI EKONOMSKE NAMJENE PROIZVODA (BEC) Rev. 4
IMPORTS OF FEDERATION OF B&H, ACCORDING TO CLASSIFICATION BY BROAD ECONOMIC CATEGORIES (BEC) Rev. 4

	VIII 2018		VIII 2018	VIII 2018	I-VIII 2018		I-VIII 2018	
	000 KM	000 EUR	VII 2018	VIII 2017	000 KM	000 EUR	I-VIII 2017	
Ukupno	1.115.946	570.574	97,0	103,1	8.707.647	4.452.149	108,5	Total
1. Hrana i pića	165.986	84.867	109,0	106,2	1.148.866	587.406	104,9	Food and beverages
2. Industrijski materijali	364.847	186.543	89,5	103,8	3.136.926	1.603.885	112,8	Industrial supplies
3. Goriva i maziva	177.058	90.528	102,4	112,7	1.219.859	623.704	108,5	Fuels and lubricants
4. Kapitalni proizvodi (osim transportnih sredstava), dijelovi i pribor	153.597	78.533	97,5	92,1	1.194.429	610.702	106,7	Capital goods (exc. transport equipment), parts and accessories
5. Transportna sredstva i njihovi dijelovi i pribor	73.686	37.675	81,7	95,6	633.095	323.696	104,2	Transport equipment, parts and accessories thereof
6. Proizvodi za široku potrošnju	180.500	92.288	106,3	104,3	1.370.438	700.694	106,0	Consumer goods
7. Proizvodi, drugdje nespomenuti	272	139	680,0	66,5	4.034	2.063	67,2	Goods, n.e.c.

Izvor: Baza podataka Uprave za indirektno/nezravno oporezivanje BiH.
Source: Indirect Taxation Authority of BiH database.

Prethodni podaci
Previous data

8.8 IZVOZ NAJZNAČAJNIJIH PROIZVODA - VRIJEDNOST I STRUKTURA
EXPORTS OF TOP GOODS - VALUE AND STRUCTURE

Tarifni broj Tariff code	Roba	I-VIII 2018		%	Goods
		000 KM	000 EUR		
Ukupan izvoz od toga		5.203.937	2.660.731	100,0	Total exports of which
7601208000	Legure aluminijuma, u sirovim oblicima, ostale	274.491	140.345	5,3	Unwrought aluminium
9401908000	Ostali dijelovi sjedišta	255.840	130.809	4,9	Parts of seats, others
2704001000	Koks i polukoks od kamenog uglja	210.894	107.828	4,1	Coke and semi-coke of coal
2716000000	Električna energija	183.394	93.768	3,5	Electrical energy
7214200000	Šipke od gvožđa, sa udubljenjima i slično	113.009	57.781	2,2	Bars of iron with some deformations
2836200000	Dinatrijum-karbonat	98.637	50.432	1,9	Disodium carbonate
8544499500	Ostali električni provodnici, za napon između 80 V i 1000 V	89.004	45.507	1,7	Electric conductors for a voltage > 80 V but < 1.000 V
9306303000	Municija i njeni dijelovi, za vojno oružje	86.639	44.298	1,7	Cartridges and other ammunition and projectiles and parts thereof, n.e.s.
9401610000	Tapecirana sjedišta	81.306	41.571	1,6	Upholstered seats
7604299000	Ostali profili od legura aluminijuma	79.152	40.470	1,5	Solid profiles, of aluminium alloys, n.e.s.
7308909800	Ostale željezne ili čelične konstrukcije (osim montažnih zgrada) i dijelovi	78.486	40.129	1,5	Structures and parts of structures of iron or steel, n.e.s.
8409990000	Dijelovi za ostale motore	75.017	38.356	1,4	Parts suitable, use in engines
7213914900	Toplo valjana žica od željeza ili nelegiranog čelika, presjeka ispod 14 mm	71.654	36.636	1,4	Bars and rods, hot-rolled, of iron or non-alloy steel, < 14 mm in diameter
4804211000	Kraft papir za vreće, nepremazani, nebijeljeni	67.556	34.541	1,3	Unbleached sack kraft paper, uncoated
7204499000	Ostali otpaci od željeza ili čelika	56.169	28.719	1,1	Iron or steel cuttings
8708999700	Dijelovi i pribor za motorna vozila	55.656	28.456	1,1	Parts and accessories for motor vehicles
3925200000	Vrata, prozori i njihovi okviri, pragovi, od plastičnih masa	54.083	27.652	1,0	Doors, windows and their frames and thresholds for doors, of plastics
6403911800	Ostala ženska obuća	53.919	27.568	1,0	Women,s footwear
8482990000	Ostali dijelovi za kotrljajuće ležaje	51.577	26.371	1,0	Parts of ball or roller bearings (excl. balls, needles and rollers), n.e.s.
8544499100	Izolovani električni provodnici, za napon <1000 V, bez priključaka	48.486	24.790	0,9	Electric wire and cables, for a voltage <= 1000 V, insulated, with no connectors
Izvoz svih ostalih roba		3.118.968	1.594.703	59,9	Exports of all other goods

Izvor: Baza podataka Uprave za indirektno/heizravno oporezivanje BiH.
Source: Indirect Taxation Authority of BiH database.

Prethodni podaci
Previous data

8.9 UVOZ NAJZNAČAJNIJIH PROIZVODA - VRIJEDNOST I STRUKTURA
IMPORTS OF TOP GOODS - VALUE AND STRUCTURE

Tarifni broj Tariff code	Roba	I-VIII 2018		%	Goods
		000 KM	000 EUR		
Ukupan uvoz od toga		8.707.647	4.452.149	100,0	Total imports of which
2710194300	Diesel gorivo	546.038	279.185	6,3	Diesel fuel
2701121000	Bitumenozni kameni ugljen za koksovanje	304.730	155.806	3,5	Bituminous hard coal for coking
3004900010	Gotovi lijekovi za prodaju na malo, ostali	123.295	63.040	1,4	Other medicaments in forms or packings for retail sale
8703321910	Automobili sa diesel motorom, novi, prvoga stepena rastavljenosti	101.490	51.891	1,2	Cars with diesel engine, new, disassembled
2710124500	Benzin 95-98 oktana	88.945	45.477	1,0	Petrol 95-98 octane
2818200000	Aluminijum-oksidi, osim vještačkog korunda	88.814	45.410	1,0	Aluminium oxide
7408110000	Žica od bakra promjera preko 6 mm	79.188	40.488	0,9	Copper wire, more than 6 mm in diameter
8703329000	Automobili, korišteni, sa diesel motorom od 1500 do 2500 cm ³	73.287	37.471	0,8	Cars with diesel engine, 1500-2500 cm ³ , used
7601100000	Aluminijum, nelegirani	67.464	34.494	0,8	Aluminium, unalloyed
8517120000	Mobiteli	65.141	33.306	0,7	Telephones for cellular networks "mobile telephones"
2716000000	Električna energija	64.089	32.768	0,7	Electrical energy
2203000100	Pivo od slada, u bocama	58.318	29.818	0,7	Beer made from malt, in bottles
2711210000	Prirodni gas u gasovitom stanju	54.405	27.817	0,6	Natural gas in gaseous state
3402209000	Preparati za pranje i za čišćenje	53.729	27.471	0,6	Washing and cleaning preparations
4107129100	Govede kože (uklj. bivolje), štavijene, cijepane sa licem (zrnaste)	52.185	26.682	0,6	Grain splits leather, of bovine "incl. buffalo" animals, further prepared after tanning or crusting
4205009000	Ostali proizvodi od kože ili umjetne kože	47.608	24.342	0,5	Articles of leather or composition leather, other
5903209000	Tekstilni materijali prekriveni ili laminirani sa poliuretanom	46.433	23.741	0,5	Textile fabrics covered or laminated with polyurethane
1001990000	Pšenica, ostala osim tvrde (durum) i sjemenske	46.214	23.629	0,5	Wheat and meslin (excl. seed for sowing, and durum wheat)
0201203000	Govede četvrti sa kostima, svježe	46.206	23.625	0,5	Forequarters of bovine animals, with bone in, fresh or chilled
2202100000	Voda, ukj, mineralnu i gaziranu, sa dodatim sladilima i aromama	45.288	23.155	0,5	Waters, incl. mineral and aerated, with added sugar, sweetener or flavour
Uvoz svih ostalih roba		6.654.780	3.402.535	76,4	Imports of all other goods

Izvor: Baza podataka Uprave za indirektno/nezravno oporezivanje BiH.
Source: Indirect Taxation Authority of BiH database.

Prethodni podaci
Previous data

8.10 TOP 10 ZEMALJA U IZVOZU I UVOZU
TOP 10 EXPORTS & IMPORTS COUNTRIES

	I-VIII 2018			
	000 KM	000 EUR	Struktura u % Structure in %	
Ukupan izvoz	5.203.937	2.660.731	100,0	Total exports
Njemačka	928.393	474.680	17,8	Germany
Hrvatska	623.272	318.674	12,0	Croatia
Italija	503.393	257.381	9,7	Italy
Austrija	471.689	241.171	9,1	Austria
Srbija	464.900	237.700	8,9	Serbia
Slovenija	424.129	216.854	8,2	Slovenia
Crna Gora	158.881	81.235	3,1	Montenegro
Turska	141.006	72.095	2,7	Turkey
Mađarska	124.340	63.574	2,4	Hungary
Češka	116.335	59.481	2,2	Czech Republic
Ostale zemlje	1.247.599	637.887	24,0	Other countries

	I-VIII 2018			
	000 KM	000 EUR	Struktura u % Structure in %	
Ukupan uvoz	8.707.647	4.452.149	100,0	Total imports
Njemačka	1.087.319	555.937	12,5	Germany
Hrvatska	1.054.805	539.313	12,1	Croatia
Italija	1.037.839	530.639	11,9	Italy
Srbija	671.456	343.310	7,7	Serbia
Kina	610.654	312.222	7,0	China
Turska	448.222	229.172	5,1	Turkey
Slovenija	424.004	216.790	4,9	Slovenia
SAD	355.909	181.973	4,1	United States
Austrija	313.401	160.239	3,6	Austria
Poljska	271.124	138.623	3,1	Poland
Ostale zemlje	2.432.914	1.243.929	27,9	Other countries

Izvor: Baza podataka Uprave za indirektno/neizravno oporezivanje BiH.
Source: Indirect Taxation Authority of BiH database.

Prethodni podaci
Previous data

8.11 IZVOZ FEDERACIJE BOSNE I HERCEGOVINE PO ZEMLJAMA PREMA GEOGRAFSKIM ZONAMA
EXPORTS OF FEDERATION OF BOSNIA AND HERZEGOVINA BY COUNTRIES BY GEOGRAPHIC ZONES

	VIII 2018		VIII 2018	VIII 2018	I-VIII 2018		I-VIII 2018	
	000 KM	000 EUR	VII 2018	VIII 2017	000 KM	000 EUR	I-VIII 2017	
Ukupno	611.865	312.842	86,7	102,0	5.203.937	2.660.731	111,4	Total
Zemlje EU	460.045	235.217	88,0	107,5	3.876.099	1.981.818	112,5	EU countries
Austrija	64.054	32.750	97,6	110,7	471.689	241.171	110,8	Austria
Belgija	5.954	3.044	127,6	161,5	32.463	16.598	116,0	Belgium
Bugarska	3.892	1.990	151,9	153,3	19.077	9.754	86,5	Bulgaria
Češka	16.143	8.254	114,0	122,5	116.335	59.481	148,9	Czech Republic
Kipar	217	111	149,7	103,3	1.785	913	369,6	Cyprus
Danska	2.067	1.057	94,6	147,0	13.422	6.863	145,6	Denmark
Estonija	-	-	-	-	1.040	532	129,2	Estonia
Finska	438	224	-	-	1.212	620	131,5	Finland
Francuska	8.719	4.458	79,7	105,1	74.401	38.041	105,9	France
Grčka	1.016	519	179,2	46,5	6.668	3.409	100,2	Greece
Hrvatska	85.106	43.514	97,8	135,6	623.272	318.674	119,5	Croatia
Irska	53	27	196,3	-	297	152	582,4	Ireland
Italija	39.224	20.055	47,9	95,9	503.393	257.381	115,6	Italy
Latvija (Letonija)	377	193	170,6	177,8	1.882	962	162,1	Latvia
Litvanija	1.237	632	81,5	69,7	15.106	7.724	158,7	Lithuania
Luksemburg	6.997	3.578	111,3	90,1	45.731	23.382	103,8	Luxembourg
Mađarska	16.867	8.624	106,7	113,6	124.340	63.574	115,1	Hungary
Malta	-	-	-	-	2.186	1.118	-	Malta
Nizozemska	8.754	4.476	74,3	92,4	103.051	52.689	116,2	Netherlands
Njemačka	109.667	56.072	94,0	98,2	928.393	474.680	109,6	Germany
Poljska	6.601	3.375	109,9	78,8	72.265	36.949	127,6	Poland
Portugal	548	280	109,4	210,8	1.797	919	97,2	Portugal
Rumunija	12.179	6.227	84,1	134,1	103.578	52.959	129,9	Romania
Slovačka	7.306	3.735	137,7	148,0	43.449	22.215	109,7	Slovakia
Slovenija	50.547	25.844	85,2	98,8	424.129	216.854	105,1	Slovenia
Španija	2.160	1.104	41,3	40,9	58.580	29.951	69,2	Spain
Švedska	6.986	3.572	118,0	109,0	55.825	28.543	98,6	Sweden
Velika Britanija	2.936	1.501	76,8	84,2	30.733	15.714	121,3	United Kingdom
Zemlje EFTE	8.206	4.196	97,4	100,4	74.320	37.999	116,1	EFTA countries
Island	1	1	-	-	4	2	14,3	Iceland
Lihtenštajn	38	19	-	131,0	209	107	93,3	Liechtenstein
Norveška	1.401	716	124,4	99,9	14.423	7.374	131,7	Norway
Švicarska	6.766	3.459	92,7	100,3	59.684	30.516	113,0	Switzerland
Ostale evropske zemlje	119.925	61.317	92,3	94,2	948.993	485.212	113,0	Other european countries
Albanija	2.487	1.272	88,5	92,8	18.377	9.396	81,4	Albania
Crna Gora	21.339	10.910	87,7	94,5	158.881	81.235	111,1	Montenegro
Kosovo	11.040	5.645	142,2	110,2	64.628	33.044	99,7	Kosovo
Makedonija BJR	6.765	3.459	104,3	95,6	49.632	25.376	100,7	Macedonia FYR
Ruska Federacija	3.576	1.828	74,8	50,7	44.580	22.793	94,6	Russian Federation
Srbija	63.875	32.659	98,5	110,8	464.900	237.700	115,9	Serbia
Turska	9.678	4.948	56,2	50,1	141.006	72.095	136,3	Turkey
Ostale zemlje	1.165	596	67,8	137,5	6.989	3.573	84,4	Other countries

VANJSKA TRGOVINA
FOREIGN TRADE

8.11 IZVOZ FEDERACIJE BOSNE I HERCEGOVINE PO ZEMLJAMA PREMA GEOGRAFSKIM ZONAMA (nastavak)
EXPORTS OF FEDERATION OF BOSNIA AND HERZEGOVINA BY COUNTRIES BY GEOGRAPHIC ZONES (continued)

	VIII 2018		VIII 2018	VIII 2018	I-VIII 2018		I-VIII 2018	
	000 KM	000 EUR	VII 2018	VIII 2017	000 KM	000 EUR	I-VIII 2017	
Afrika	4.051	2.071	52,8	93,0	53.822	27.519	108,3	<i>Africa</i>
Zemlje sjeverne Afrike	2.644	1.352	46,4	82,9	42.404	21.681	105,6	<i>North Africa</i>
Ostale Afričke zemlje	1.407	719	71,4	120,6	11.418	5.838	119,7	<i>Other African countries</i>
Amerika	5.041	2.577	99,9	88,6	46.333	23.690	83,8	<i>America</i>
Zemlje sjeverne Amerike	3.814	1.950	92,3	92,0	35.813	18.311	78,0	<i>North America</i>
Kanada	201	103	264,5	59,3	1.357	694	26,0	<i>Canada</i>
SAD	3.613	1.847	89,0	94,9	34.456	17.617	84,6	<i>United States</i>
Ostale zemlje	-	-	-	-	-	-	-	<i>Other countries</i>
Zemlje Centralne Amerike i Kariba	1.166	596	134,8	112,4	8.693	4.445	133,9	<i>Centr. America and Caribbean</i>
Zemlje Južne Amerike	61	31	124,5	12,0	1.827	934	63,3	<i>South America</i>
Azija	13.063	6.679	54,1	151,4	109.864	56.173	112,5	<i>Asia</i>
Zemlje Bliskog i Srednjeg Istoka	7.994	4.087	46,9	384,5	56.091	28.679	129,4	<i>Near and Middle Eastern countries</i>
Ostale zemlje Azije	5.069	2.592	71,3	77,4	53.773	27.494	99,0	<i>Other Asian countries</i>
Indija	876	448	61,2	93,0	9.078	4.642	120,1	<i>India</i>
Japan	-	-	-	-	11	6	8,5	<i>Japan</i>
Kina	2.724	1.393	130,6	124,8	15.676	8.015	107,3	<i>China</i>
Malezija	-	-	-	-	88	45	6,7	<i>Malaysia</i>
Ostale zemlje	1.469	751	41,3	42,9	28.920	14.787	94,1	<i>Other countries</i>
Zemlje okeanije i polarnog regiona	309	158	203,3	87,0	1.704	871	151,6	<i>Oceania and Polar Regions</i>
Australija i Novi Zeland	309	158	203,3	87,0	1.702	870	155,9	<i>Australia and New Zealand</i>
Australija	306	156	288,7	99,7	1.557	796	158,2	<i>Australia</i>
Novi Zeland	3	2	6,5	6,3	145	74	134,3	<i>New Zealand</i>
Ostale zemlje	-	-	-	-	-	-	-	<i>Other countries</i>
Ostale zemlje Okeanije i Polarnog Regiona	-	-	-	-	2	1	6,3	<i>Other countries of Oceania and Polar Region</i>
Neraspoređeno	1.225	626	16,8	7,1	92.802	47.449	79,9	<i>Unclassified</i>

Izvor: Baza podataka Uprave za indirektno/nezravno oporezivanje BiH.
Source: Indirect Taxation Authority of BiH database.

Prethodni podaci
Previous data

8.12 UVOZ FEDERACIJE BOSNE I HERCEGOVINE PO ZEMLJAMA PREMA GEOGRAFSKIM ZONAMA
IMPORTS OF FEDERATION OF BOSNIA AND HERZEGOVINA BY COUNTRIES BY GEOGRAPHIC ZONES

	VIII 2018		VIII 2018	VIII 2018	I-VIII 2018		I-VIII 2018	
	000 KM	000 EUR	VII 2018	VIII 2017	000 KM	000 EUR	I-VIII 2017	
Ukupno	1.115.946	570.574	97,0	103,1	8.707.647	4.452.149	108,5	Total
Zemlje EU	731.106	373.809	95,7	100,2	5.663.366	2.895.633	106,2	EU countries
Austrija	36.296	18.558	83,9	99,3	313.401	160.239	105,8	Austria
Belgija	13.861	7.087	108,6	153,9	88.764	45.384	119,8	Belgium
Bugarska	5.013	2.563	105,7	99,3	40.011	20.457	84,4	Bulgaria
Češka	22.554	11.532	125,7	106,6	168.733	86.272	102,3	Czech Republic
Kipar	-	-	-	-	339	173	213,2	Cyprus
Danska	2.042	1.044	80,3	4,4	20.199	10.328	30,4	Denmark
Estonija	93	48	77,5	80,2	1.187	607	87,2	Estonia
Finska	1.270	649	148,4	226,4	8.916	4.559	117,9	Finland
Francuska	20.201	10.329	89,5	104,5	173.356	88.636	110,9	France
Grčka	14.183	7.252	78,8	131,6	123.701	63.247	113,2	Greece
Hrvatska	157.929	80.748	103,8	106,0	1.054.805	539.313	105,9	Croatia
Irska	4.046	2.069	84,1	97,7	35.249	18.023	118,7	Ireland
Italija	113.766	58.168	81,5	102,5	1.037.839	530.639	108,9	Italy
Latvija (Letonija)	157	80	80,5	56,7	1.578	807	93,9	Latvia
Litvanija	528	270	73,7	197,8	3.968	2.029	145,3	Lithuania
Luksemburg	319	163	66,2	72,3	3.492	1.785	88,3	Luxembourg
Madarska	31.623	16.169	120,9	115,3	212.593	108.697	108,6	Hungary
Malta	7.525	3.847	162,5	532,9	33.843	17.304	192,7	Malta
Nizozemska	12.513	6.398	100,1	76,9	107.048	54.733	92,9	Netherlands
Njemačka	131.496	67.233	91,4	102,0	1.087.319	555.937	108,2	Germany
Poljska	35.855	18.332	86,3	109,5	271.124	138.623	95,5	Poland
Portugal	2.241	1.146	74,6	89,9	25.646	13.113	123,2	Portugal
Rumunija	12.919	6.605	123,0	116,5	95.964	49.066	116,4	Romania
Slovačka	8.600	4.397	94,2	107,4	71.391	36.502	112,9	Slovakia
Slovenija	53.123	27.161	93,3	81,9	424.004	216.790	99,3	Slovenia
Španija	28.679	14.663	170,5	311,4	127.339	65.107	137,2	Spain
Švedska	4.864	2.487	82,6	115,7	46.915	23.987	112,8	Sweden
Velika Britanija	9.410	4.811	79,2	104,8	84.642	43.277	106,9	United Kingdom
Zemlje EFTE	8.296	4.242	91,9	83,8	73.189	37.421	107,8	EFTA countries
Island	24	12	82,8	218,2	381	195	259,2	Iceland
Lihtenštajn	-	-	-	-	62	32	121,6	Liechtenstein
Norveška	1.084	554	109,2	98,5	10.045	5.136	136,3	Norway
Švicarska	7.188	3.675	89,8	81,8	62.701	32.059	103,9	Switzerland
Ostale evropske zemlje	184.055	94.106	99,6	109,2	1.490.789	762.228	116,1	Other european countries
Albanija	930	476	78,8	122,5	10.531	5.384	93,9	Albania
Crna Gora	1.523	779	77,8	32,9	12.273	6.275	31,9	Montenegro
Kosovo	1.093	559	80,4	67,7	9.842	5.032	103,6	Kosovo
Makedonija BJR	8.183	4.184	125,2	107,5	57.989	29.649	105,6	Macedonia FYR
Ruska Federacija	21.218	10.849	92,9	139,2	229.685	117.436	157,8	Russian Federation
Srbija	93.338	47.723	103,7	112,9	671.456	343.310	109,3	Serbia
Turska	54.949	28.095	94,2	105,3	448.222	229.172	119,0	Turkey
Ostale zemlje	2.821	1.442	111,0	72,2	50.791	25.969	155,3	Other countries

8.12 UVOZ FEDERACIJE BOSNE I HERCEGOVINE PO ZEMLJAMA PREMA GEOGRAFSKIM ZONAMA (nastavak)
IMPORTS OF FEDERATION OF BOSNIA AND HERZEGOVINA BY COUNTRIES BY GEOGRAPHIC ZONES (continued)

	VIII 2018		VIII 2018	VIII 2018	I-VIII 2018		I-VIII 2018	
	000 KM	000 EUR	VII 2018	VIII 2017	000 KM	000 EUR	I-VIII 2017	
Afrika	4.055	2.073	113,9	72,6	44.197	22.598	125,4	Africa
Zemlje sjeverne Afrike	2.073	1.060	112,2	62,8	19.517	9.979	90,2	North Africa
Ostale Afričke zemlje	1.982	1.013	115,8	86,8	24.680	12.619	181,1	Other African countries
Amerika	60.314	30.838	93,3	106,2	480.538	245.695	108,7	America
Zemlje Sjeverne Amerike	47.448	24.260	88,6	111,2	380.433	194.512	113,7	North America
Kanada	968	495	165,2	155,6	24.523	12.538	461,9	Canada
SAD	46.480	23.765	87,8	110,6	355.909	181.973	108,1	United States
Ostale zemlje	-	-	-	-	1	1	-	Other countries
Zemlje Centralne Amerike i Kariba	2.223	1.137	63,5	62,8	31.398	16.054	99,1	Centr. America and Caribbean
Zemlje Južne Amerike	10.643	5.442	139,7	100,3	68.707	35.129	90,6	South America
Azija	127.836	65.362	102,7	114,6	952.937	487.229	110,9	Asia
Zemlje Bliskog i Srednjeg Istoka	4.427	2.263	98,6	117,7	36.590	18.708	141,5	Near and Middle Eastern countries
Ostale zemlje Azije	123.409	63.098	102,8	114,4	916.347	468.521	109,9	Other Asian countries
Indija	7.369	3.768	96,0	97,5	58.502	29.912	92,8	India
Japan	7.734	3.954	131,4	175,2	48.873	24.988	103,2	Japan
Kina	84.492	43.200	107,1	118,2	610.654	312.222	112,6	China
Malezija	964	493	69,9	76,3	10.045	5.136	113,8	Malaysia
Ostale zemlje	22.850	11.683	87,1	98,8	188.273	96.262	109,4	Other countries
Zemlje okeanije i polarnog regiona	117	60	110,4	153,9	1.280	654	65,1	Oceania and Polar Regions
Australija i Novi Zeland	47	24	61,8	63,5	1.132	579	70,2	Australia and New Zealand
Australija	35	18	71,4	48,6	575	294	50,6	Australia
Novi Zeland	11	6	40,7	550,0	537	275	116,7	New Zealand
Ostale zemlje	1	1	-	-	20	10	117,6	Other countries
Ostale zemlje Okeanije i Polarnog Regiona	70	36	233,3	-	148	76	41,9	Other countries of Oceania and Polar Region
Neraspoređeno	167	85	126,5	100,0	1.351	691	91,5	Unclassified

Izvor: Baza podataka Uprave za indirektno/nezravno oporezivanje BiH.
Source: Indirect Taxation Authority of BiH database.

Prethodni podaci
Previous data

8.13 IZVOZ I UVOZ PO STATISTIČKIM PROCEDURAMA
EXPORTS & IMPORTS ACCORDING TO STATISTICAL PROCEDURES

	I-VIII 2018		
	000 KM	Struktura u % Structure in %	
Ukupan izvoz	5.203.937	100,0	Total exports
1 Redovan izvoz	3.627.939	69,7	Normal exports
2 Izvoz nakon unutrašnje obrade	1.571.480	30,2	Exports after inward processing
3 Izvoz na vanjsku obradu	4.518	0,1	Exports for outward processing
Ukupan uvoz	8.707.647	100,0	Total imports
1 Redovan uvoz	7.603.580	87,3	Normal imports
2 Uvoz na unutrašnju obradu	1.098.509	12,6	Imports for inward processing
3 Uvoz nakon vanjske obrade	5.558	0,1	Imports after outward processing

	I-VIII 2018		
	000 EUR	Struktura u % Structure in %	
Ukupan izvoz	2.660.731	100,0	Total exports
1 Redovan izvoz	1.854.936	69,7	Normal exports
2 Izvoz nakon unutrašnje obrade	803.485	30,2	Exports after inward processing
3 Izvoz na vanjsku obradu	2.310	0,1	Exports for outward processing
Ukupan uvoz	4.452.149	100,0	Total imports
1 Redovan uvoz	3.887.649	87,3	Normal imports
2 Uvoz na unutrašnju obradu	561.659	12,6	Imports for inward processing
3 Uvoz nakon vanjske obrade	2.842	0,1	Imports after outward processing

Izvor: Baza podataka Uprave za indirektno/heizravno oporezivanje BiH.
Source: Indirect Taxation Authority of BiH database.

Prethodni podaci
Previous data

UNUTRAŠNJA/UNUTARNJA TRGOVINA
DOMESTIC TRADE

DESEZONIRANI I KALENDARSKI PRILAGODENI POKAZATELJI ¹⁾
SEASONALLY AND WORKING-DAY ADJUSTED INDICATORS ¹⁾

9.1 TRGOVINA NA MALO - MJESEČNE STOPE PROMJENA IZRAČUNATE IZ DESEZONIRANIH INDEKSA
MONTH - ON - MONTH GROWTH RATES CALCULATED ON BASIS OF SEASONALLY ADJUSTED INDICES

	III 2018 III 2018	IV 2018 III 2018	V 2018 IV 2018	VI 2018 V 2018	VII 2018 VI 2018	VIII 2018 VII 2018	
Ukupan promet - oblast 47							Total turnover - division 47
Nominalno	0,7	3,1	1,8	0,5	-0,2	2,3	Value index
Realno	2,3	3,6	1,9	-0,2	0,1	2,8	Volume index
Promet od trgovine na malo							Retail turnover
Nominalno	2,1	2,2	1,8	1,3	0,2	2,4	Value index
Realno	2,3	1,7	1,4	0,5	0,1	2,1	Volume index

9.2 TRGOVINA NA MALO - GODIŠNJE STOPE PROMJENA IZRAČUNATE IZ KALENDARSKI PRILAGODENIH INDEKSA
YEAR - ON - YEAR GROWTH RATES CALCULATED ON BASIS OF WORKING DAY ADJUSTED INDICES

	III 2018 III 2017	IV 2018 IV 2017	V 2018 V 2017	VI 2018 VI 2017	VII 2018 VII 2017	VIII 2018 VIII 2017	
Ukupan promet - oblast 47							Total turnover - division 47
Nominalno	3,7	10,8	13,6	12,5	12,7	12,4	Value index
Realno	1,5	8,6	10,8	8,6	8,7	8,6	Volume index
Promet od trgovine na malo							Retail turnover
Nominalno	4,4	9,3	12,1	12,1	13,6	12,9	Value index
Realno	2,3	7,3	9,6	8,3	9,8	9,2	Volume index

9.3 DESEZONIRANI INDEKSI PROMETA PREMA GLAVNOJ DJELATNOSTI POSLOVNOG SUBJEKTA, KD BIH 2010
SEASONALLY ADJUSTED TURNOVER INDICES, BY MAIN ACTIVITY OF BUSINESS ENTITY, ACCORDING TO KD BIH 2010

	Ukupan promet Total turnover						
	nominalno Value indices			realno Volume indices			
	VI 2018 V 2018	VII 2018 VI 2018	VIII 2018 VII 2018	VI 2018 V 2018	VII 2018 VI 2018	VIII 2018 VII 2018	
47 Trgovina na malo, osim trgovine motornim vozilima i motociklima	100,5	99,8	102,3	99,8	100,1	102,8	Retail trade, except of motor vehicles and motorcycles
47.11+ Trgovina na malo hranom, 47.2 pićem i duhanskim proizvodima	102,1	97,6	103,9	102,0	97,5	104,4	Retail trade of food, beverages and tobacco
47.19+ Trgovina na malo 47.4 do neprehrambenim proizvodima 47.9 (osim trgovine motornim gorivima)	99,3	100,5	100,0	98,9	100,9	100,5	Retail trade of non-food products (except of automotive fuels)
47- 47.30 Trgovina na malo, osim specijalizirane trgovine motornim gorivom	100,6	99,1	101,9	100,3	99,3	102,3	Retail trade, except of automotive fuels in specialised stores

Prethodni podaci

Previous data

UNUTRAŠNJA/UNUTARNJA TRGOVINA
DOMESTIC TRADE

9.3 DESEZONIRANI INDEKSI PROMETA PREMA GLAVNOJ DJELATNOSTI POSLOVNOG SUBJEKTA, KD BIH 2010 (nastavak)
SEASONALLY ADJUSTED TURNOVER INDICES, BY MAIN ACTIVITY OF BUSINESS ENTITY, ACCORDING TO KD BIH 2010 (continued)

		Promet od trgovine na malo Turnover from retailing activities						
		nominalno Value indices			realno Volume indices			
		VI 2018 V 2018	VII 2018 VI 2018	VIII 2018 VII 2018	VI 2018 V 2018	VII 2018 VI 2018	VIII 2018 VII 2018	
		VI 2018 V 2018	VII 2018 VI 2018	VIII 2018 VII 2018	VI 2018 V 2018	VII 2018 VI 2018	VIII 2018 VII 2018	
Ukupno		101,3	100,2	102,4	100,5	100,1	102,1	Total
47	Trgovina na malo, osim trgovine motornim vozilima i motociklima	101,4	100,2	102,5	100,5	100,0	102,3	Retail trade, except of motor vehicles and motorcycles
47.11+	Trgovina na malo hranom,	102,9	96,6	104,3	102,7	96,7	104,4	Retail trade of food, beverages and tobacco
47.2	pićem i duhanskim proizvodima							
47.19+47.4	Trgovina na malo neprehranbenim proizvodima do 47.9 (osim trgovine mot. gorivima)	100,1	101,3	99,9	99,1	101,4	100,0	Retail trade of non-food products (except of automotive fuels)
47 -	Trgovina na malo, osim specijalizirane trgovine	101,5	99,0	102,0	100,8	99,1	102,0	Retail trade, except of automotive fuels in specialised stores
47.30	motornim gorivom							
Ostale djelatnosti (zvan G 47)		99,9	101,1	100,2	99,8	100,7	100,5	Other activities (excl. G 47)

9.4 KALENDARSKI PRILAGOĐENI INDEKSI PROMETA PREMA GLAVNOJ DJELATNOSTI POSLOVNOG SUBJEKTA, KD BIH 2010
WORKING-DAY ADJUSTED TURNOVER INDICES, BY MAIN ACTIVITY OF BUSINESS ENTITY, ACCORDING TO KD BIH 2010

		Ukupan promet Total turnover						
		nominalno Value indices			realno Volume indices			
		VI 2018 VI 2017	VII 2018 VII 2017	VIII 2018 VIII 2017	VI 2018 VI 2017	VII 2018 VII 2017	VIII 2018 VIII 2017	
		VI 2018 VI 2017	VII 2018 VII 2017	VIII 2018 VIII 2017	VI 2018 VI 2017	VII 2018 VII 2017	VIII 2018 VIII 2017	
47	Trgovina na malo, osim trgovine motornim vozilima i motociklima	112,5	112,7	112,4	108,6	108,7	108,6	Retail trade, except of motor vehicles and motorcycles
47.11+	Trgovina na malo hranom,	115,0	113,3	111,6	112,6	111,8	110,5	Retail trade of food, beverages and tobacco
47.2	pićem i duhanskim proizvodima							
47.19+47.4	Trgovina na malo neprehranbenim proizvodima do 47.9 (osim trgovine motornim gorivima)	107,0	107,2	105,0	107,5	107,1	105,5	Retail trade of non-food products (except of automotive fuels)
47 -	Trgovina na malo, osim specijalizirane trgovine	110,7	110,0	108,1	109,8	109,2	107,8	Retail trade, except of automotive fuels in specialised stores
47.30	motornim gorivom							

9.4 KALENDARSKI PRILAGOĐENI INDEKSI PROMETA PREMA GLAVNOJ DJELATNOSTI POSLOVNOG SUBJEKTA, KD BIH 2010 (nastavak)
WORKING-DAY ADJUSTED TURNOVER INDICES, BY MAIN ACTIVITY OF BUSINESS ENTITY, ACCORDING TO KD BIH 2010 (continued)

		Promet od trgovine na malo Turnover from retailing activities						
		nominalno Value indices			realno Volume indices			
		VI 2018 VI 2017	VII 2018 VII 2017	VIII 2018 VIII 2017	VI 2018 VI 2017	VII 2018 VII 2017	VIII 2018 VIII 2017	
		VI 2018 VI 2017	VII 2018 VII 2017	VIII 2018 VIII 2017	VI 2018 VI 2017	VII 2018 VII 2017	VIII 2018 VIII 2017	
Ukupno		112,1	113,6	112,9	108,3	109,8	109,2	Total
47	Trgovina na malo, osim trgovine motornim vozilima i motociklima	112,7	113,8	113,0	108,8	110,0	109,3	Retail trade, except of motor vehicles and motorcycles
47.11+	Trgovina na malo hranom,	114,2	112,3	111,1	112,0	110,7	110,0	Retail trade of food, beverages and tobacco
47.2	pićem i duhanskim proizvodima							
47.19+47.4	Trgovina na malo neprehranbenim proizvodima do 47.9 (osim trgovine motornim gorivima)	104,5	106,4	102,9	104,9	106,9	103,4	Retail trade of non-food products (except of automotive fuels)
47 -	Trgovina na malo, osim specijalizirane trgovine	109,0	109,2	106,8	108,1	108,6	106,5	Retail trade, except of automotive fuels in specialised stores
47.30	motornim gorivom							
Ostale djelatnosti (zvan G 47)		105,3	111,3	112,1	102,1	107,3	108,6	Other activities (excl. G 47)
Prethodni podaci								Previous data

UNUTRAŠNJA/UNUTARNA TRGOVINA
DOMESTIC TRADE

9.5 KALENDARSKI PRILAGODENI INDEKSI PROMETA PREMA GLAVNOJ DJELATNOSTI POSLOVNOG SUBJEKTA, KD BIH 2010
WORKING-DAY ADJUSTED TURNOVER INDICES, BY MAIN ACTIVITY OF BUSINESS ENTITY, ACCORDING TO KD BIH 2010

Ø 2015=100

		Ukupan promet Total turnover						
		nominalno Value indices			realno Volume indices			
		VI 2018 Ø 2015	VII 2018 Ø 2015	VIII 2018 Ø 2015	VI 2018 Ø 2015	VII 2018 Ø 2015	VIII 2018 Ø 2015	
47	Trgovina na malo, osim trgovine motornim vozilima i motociklima	123,0	135,1	144,9	120,2	133,2	143,2	Retail trade, except of motor vehicles and motorcycles
47.11+ 47.2	Trgovina na malo hranom, pićem i duhanskim proizvodima	119,6	127,5	138,6	116,1	125,3	136,8	Retail trade of food, beverages and tobacco
47.19+ 47.4 do 47.9	Trgovina na malo neprehrambenim proizvodima (osim trgovine motornim gorivima)	124,6	136,5	141,8	128,0	142,0	148,2	Retail trade of non-food products (except of automotive fuels)
47 - 47.30	Trgovina na malo, osim specijalizirane trgovine motornim gorivom	122,1	132,1	140,3	122,2	133,8	142,7	Retail trade, except of automotive fuels in specialised stores

9.5 KALENDARSKI PRILAGODENI INDEKSI PROMETA PREMA GLAVNOJ DJELATNOSTI POSLOVNOG SUBJEKTA, KD BIH 2010 (nastavak)
WORKING-DAY ADJUSTED TURNOVER INDICES, BY MAIN ACTIVITY OF BUSINESS ENTITY, ACCORDING TO KD BIH 2010 (continued)

Ø 2015=100

		Promet od trgovine na malo Turnover from retailing activities						
		nominalno Value indices			realno Volume indices			
		VI 2018 Ø 2015	VII 2018 Ø 2015	VIII 2018 Ø 2015	VI 2018 Ø 2015	VII 2018 Ø 2015	VIII 2018 Ø 2015	
Ukupno		124,3	139,1	148,7	121,6	137,6	147,2	Total
47	Trgovina na malo, osim trgovine motornim vozilima i motociklima	125,8	140,5	150,3	122,9	139,0	148,8	Retail trade, except of motor vehicles and motorcycles
47.11+ 47.2	Trgovina na malo hranom, pićem i duhanskim proizvodima	125,0	134,7	146,8	121,5	132,4	144,8	Retail trade of food, beverages and tobacco
47.19+ 47.4 do 47.9	Trgovina na malo neprehrambenim proizvodima (osim trgovine motornim gorivima)	120,2	135,0	139,3	123,5	141,2	146,1	Retail trade of non-food products (except of automotive fuels)
47 - 47.30	Trgovina na malo, osim specijalizirane trgovine motornim gorivom	122,5	134,9	142,9	122,5	137,0	145,4	Retail trade, except of automotive fuels in specialised stores
Ostale djelatnosti (izvan G 47)		108,7	124,1	131,2	106,9	122,6	130,1	Other activities (excl. G 47)

Prethodni podaci
Previous data

UNUTRAŠNJA/UNUTARNJA TRGOVINA
DOMESTIC TRADE

IZVORNI, NEPRILAGOĐENI POKAZATELJI
GROSS, NON-ADJUSTED INDICATORS

9.6 NOMINALNI INDEKSI OD TRGOVINE NA MALO PREMA TRGOVAČKIM STRUKAMA
VALUE INDICES OF RETAIL TRADE BY BRANCHES

	VIII 2018 VII 2018	VIII 2018 VIII 2017	I - VIII 2018 I - VIII 2017	Struktura Structure % VIII 2018	
Ukupno	107,4	113,2	110,8	100,0	<i>Total</i>
11 Nespecijalizirane prodavnice/ prodavaonice živežnim namenicama	108,4	108,7	110,1	31,3	<i>Non-specialized stores of food</i>
19 Ostale nespecijalizirane prodavnice/prodavaonice	105,2	93,9	96,6	12,1	<i>Other non-specialized stores</i>
21+22+23+ 24+25+26+29 Specijalizirane prodavnice/prodavaonice živežnim namenicama	110,2	113,0	119,2	4,3	<i>Specialized stores with food, beverages and tobacco</i>
30 Motorna goriva i maziva	110,5	139,6	123,0	27,4	<i>Automotive fuels and lubricants</i>
51+71+72 Tekstil, obuća, odjevni i kožni predmeti	105,5	113,4	108,9	5,6	<i>Textiles, clothes, footwear and leather products</i>
52 Željezna roba, boje, staklo i ostali građevinski materijal u specijalnim prodavnicama /prodavaonicama	95,9	90,6	99,3	6,1	<i>Hardware, paints and glass in specialised store</i>
54+59 Namještaj, oprema za rasvjetu, električni i ostali aparati za domaćinstvo/kućanstvo	104,7	117,5	117,8	3,1	<i>Furniture, lighting equipment, electrical and other household appliances,</i>
73+74+75 Apoteke/ljekarne, medicinski i ortopedski proizvodi, kozmetički i toaletni proizvodi	104,6	117,6	113,8	7,0	<i>Dispensing chemist, medical and orthopaedic, cosmetic and toilet goods</i>
41+42+43+ 53+61+61+ 64+65+76+ 77+78 Ostala trgovina na malo u spec. prodavnicama/prodavaonicama	115,7	104,5	95,5	2,7	<i>Other retail sale in specialised stores</i>
79-99 Ostala trgovina na malo izvan prodavnica/prodavaonica	107,4	116,8	108,0	0,4	<i>Other retail sale not in stores</i>

Prethodni podaci

Previous data

10.1 DOLASCI I NOĆENJA TURISTA
TOURIST ARRIVALS AND NIGHTS

	Dolasci turista <i>Tourist arrivals</i>				Noćenja turista <i>Tourist nights</i>				
	VIII 2018	VIII 2018 VIII 2017	I - VIII 2018	I - VIII 2018 I - VIII 2017	VIII 2018	VIII 2018 VIII 2017	I - VIII 2018	I - VIII 2018 I - VIII 2017	
UKUPNO	146.174	116,2	729.603	112,4	337.854	116,7	1.477.565	112,9	TOTAL
Domaći	20.005	113,4	146.742	107,4	43.226	123,9	278.497	113,5	Domestic
Strani	126.169	116,7	582.861	113,7	294.628	115,7	1.199.068	112,8	Foreign

DOLASCI I NOĆENJA TURISTA PREMA VRSTAMA OBJEKATA
TOURIST ARRIVALS AND NIGHTS BY TYPES OF ACCOMMODATION

UKUPNO	146.174	116,2	729.603	112,4	337.854	116,7	1.477.565	112,9	TOTAL
Hoteli i sličan smještaj	132.083	116,6	671.597	111,5	306.756	118,0	1.352.274	112,3	Hotels and similar accommodation
Odmarališta i slični objekti za kraći odmor	8.396	122,5	36.745	128,2	19.625	114,6	81.311	125,0	Holiday and other short-stay accommodation
Kampovi i prostori za kampiranje	3.353	119,5	8.851	133,2	5.985	96,4	16.764	115,4	Camps and camping grounds
Ostali smještaj	2.342	81,09	12410,0	104,38	5488,0	86,38	27216,0	110,85	Other accommodation
DOMAĆI	20.005	113,4	146.742	107,4	43.226	123,9	278.497	113,5	DOMESTIC
Hoteli i sličan smještaj	16.893	109,4	128.298	103,5	36.339	119,8	241.749	108,2	Hotels and similar accommodation
Odmarališta i slični objekti za kraći odmor	1.663	145,4	9.898	133,4	3.834	147,2	18.728	140,2	Holiday and other short-stay accommodation
Kampovi i prostori za kampiranje	118	67,4	513	109,4	209	76,8	816	118,8	Camps and camping grounds
Ostali smještaj	1.331	151,25	8.033	166,8	2.844	169,08	17.204	219,72	Other accommodation
STRANI	126.169	116,7	582.861	113,7	294.628	115,7	1.199.068	112,8	
Hoteli i sličan smještaj	115.190	117,8	543.299	113,6	270.417	117,8	1.110.525	113,2	Hotels and similar accommodation
Odmarališta i slični objekti za kraći odmor	6.733	118,0	26.847	126,4	15.791	108,7	62.583	121,1	Holiday and other short-stay accommodation
Kampovi i prostori za kampiranje	3.235	122,9	8.338	135,0	5.776	97,3	15.948	115,2	Camps and camping grounds
Ostali smještaj	1.011	50,4	4.377	61,9	2.644	56,6	10.012	59,9	Other accommodation

10.2 DOLASCI I NOĆENJA TURISTA PREMA NAČINU DOLASKA
TOURIST ARRIVALS AND NIGHTS, BY ORGANIZATION OF TOURIST ARRIVALS

	Individualno <i>Individual arrangement</i>				Organizirano <i>Organized trips</i>				
	dolasci turista <i>Tourist arrivals</i>		noćenja turista <i>Tourist nights</i>		dolasci turista <i>Tourist arrivals</i>		noćenja turista <i>Tourist nights</i>		
	VIII 2018	Struktura %	VIII 2018	Struktura %	VIII 2018	Struktura %	VIII 2018	Struktura %	
UKUPNO	98.189	67,2	218.731	64,7	47.985	32,8	119.123	35,3	Total
Domaći	17.778	18,1	38.630	17,7	2.227	4,6	4.596	3,9	Domestic
Strani	80.411	81,9	180.101	82,3	45.758	95,4	114.527	96,1	Foreign

10.3 SVRHA DOLASKA TURISTA
PURPOSE OF THE TRIP

	Poslovno <i>Business</i>				Ostalo <i>Other</i>				
	dolasci turista <i>Tourist arrivals</i>		noćenja turista <i>Tourist nights</i>		dolasci turista <i>Tourist arrivals</i>		noćenja turista <i>Tourist nights</i>		
	VIII 2018	Struktura %	VIII 2018	Struktura %	VIII 2018	Struktura %	VIII 2018	Struktura %	
UKUPNO	21.795	14,9	43.153	12,8	124.379	85,1	294.701	87,2	Total
Domaći	5.060	23,2	8.359	19,4	14.945	12,0	34.867	11,8	Domestic
Strani	16.735	76,8	34.794	80,6	109.434	88,0	259.834	88,2	Foreign

10.4 DOLASCI I NOĆENJA TURISTA PO ZEMLJAMA PREBIVALIŠTA
TOURIST ARRIVALS AND NIGHTS BY COUNTRY OF RESIDENCE

	Dolasci turista Tourist arrivals				Noćenja turista Tourist nights				
	VIII 2018	VIII 2018 VIII 2017	I - VIII 2018	I - VIII 2018 I - VIII 2017	VIII 2018	VIII 2018 VIII 2017	I - VIII 2018	I - VIII 2018 I - VIII 2017	
UKUPNO STRANI	126.169	116,7	582.861	113,7	294.628	115,7	1.199.068	112,8	TOTAL FOREIGN
Albanija	292	124,8	2.428	103,9	663	106,1	4.235	72,0	Albania
Austrija	2.390	98,8	13.169	109,4	5.040	102,4	25.137	110,0	Austria
Belgija	786	135,1	4.283	118,6	2.153	154,5	10.362	130,0	Belgium
Bugarska	280	79,6	3.599	73,7	727	126,9	5.992	76,3	Bulgaria
Crna Gora	661	123,8	6.498	121,3	1.322	139,3	11.285	121,7	Montenegro
Češka	943	93,6	3.497	106,9	2.293	128,9	7.025	114,8	Czech Republic
Danska	515	116,3	3.472	129,8	1.570	170,8	9.158	127,8	Denmark
Estonija	59	60,8	346	136,8	256	114,8	934	158,6	Estonia
Finska	204	158,1	1.269	120,1	608	211,1	2.687	118,4	Finland
Francuska	3.130	111,6	11.720	109,0	13.222	105,3	38.958	107,4	France
Grčka	833	87,0	2.063	80,8	1.902	77,7	4.218	77,3	Greece
Holandija / Nizozemska	2.424	138,1	10.238	132,1	5.273	135,2	25.611	134,9	Netherlands
Hrvatska	6.623	118,3	54.668	119,1	11.761	113,6	96.828	119,3	Croatia
Irska	1.034	230,3	3.521	148,6	4.459	278,2	13.615	164,5	Ireland
Island	75	277,8	176	170,9	298	-	518	245,5	Iceland
Italija	8.505	109,5	27.541	101,1	21.518	105,0	66.521	96,0	Italy
Kipar	201	157,0	622	165,0	418	250,3	1.160	232,9	Cyprus
Latvija	196	208,5	488	128,1	516	154,5	1.150	123,1	Latvia
Litvanija	209	133,1	799	124,5	310	126,0	1.098	118,7	Lithuania
Luksemburg	192	120,8	465	130,3	518	110,7	1.057	125,1	Luxembourg
Mađarska	2.421	155,4	9.089	140,9	5.040	117,0	16.777	117,6	Hungary
Makedonija B.J.R.	483	141,6	4.652	123,6	1.075	145,5	9.681	131,3	Macedonia
Malta	222	89,2	395	111,9	1.677	93,7	2.169	104,9	Malta
Norveška	465	121,7	3.000	92,5	1.155	146,4	6.862	89,1	Norway
Njemačka	5.339	129,7	26.436	138,8	11.912	129,3	56.743	135,1	Germany
Poljska	6.665	99,1	26.971	94,7	17.895	105,2	70.380	106,3	Poland
Portugal / Portugalija	770	155,9	2.181	156,1	1.425	178,6	3.773	153,0	Portugal
Rumunija / Rumunjska	683	146,3	3.547	146,2	1.608	130,0	8.983	131,6	Romania
Rusija	440	95,4	2.578	116,9	1.004	120,8	5.369	127,9	Russia
Slovačka	710	150,4	2.323	129,6	1.323	135,3	4.345	126,3	Slovakia
Slovenija	6.266	131,5	27.426	121,3	11.807	127,7	50.392	120,4	Slovenia
Srbija	2.782	141,2	19.321	118,9	4.691	124,5	34.429	119,8	Serbia
Španija / Španjolska	3.200	131,5	9.006	130,7	5.051	106,5	15.454	113,9	Spain
Švajcarska / Švicarska	1.060	104,2	5.419	105,7	2.211	106,6	11.055	105,3	Switzerland (including Liechtenstein)
Švedska	1.169	105,0	7.634	108,8	2.686	102,6	17.779	111,6	Sweden
Turska	10.211	91,6	57.402	103,1	14.350	88,4	88.518	100,2	Turkey
Ujedinjeno Kraljevstvo	1.964	115,3	8.450	109,5	4.562	111,2	19.669	106,2	United Kingdom
Ukrajina	324	181,0	1.046	96,4	735	207,6	2.343	114,5	Ukraine
Ostale evropske zemlje	396	240,0	1.995	167,2	1.106	260,9	4.948	185,0	Other European countries
Egipat	94	40,5	552	65,6	283	66,0	1.618	88,5	Egypt
Južnoafrička Republika	67	248,2	393	138,9	175	-	903	150,0	South Africa
Ostale afričke zemlje	218	114,1	1.247	123,2	696	153,6	4.328	161,4	Other African countries
Kanada	636	104,6	3.788	120,1	1.291	92,4	7.136	116,7	Canada
SAD	3.002	121,5	17.020	107,4	7.081	120,5	37.178	105,7	USA
Ostale sjeverno-američke zemlje	60	61,2	344	72,7	126	62,4	669	77,5	Other Northern American countries
Brazil	344	101,5	2.322	108,3	673	114,5	4.128	106,8	Brazil

10.4 DOLASCI I NOĆENJA TURISTA PO ZEMLJAMA PREBIVALIŠTA

TOURIST ARRIVALS AND NIGHTS BY COUNTRY OF RESIDENCE

	Dolasci turista Tourist arrivals				Noćenja turista Tourist nights				
	VIII 2018	VIII 2018 VIII 2017	I - VIII 2018	I - VIII 2018 I - VIII 2017	VIII 2018	VIII 2018 VIII 2017	I - VIII 2018	I - VIII 2018 I - VIII 2017	
Ostale zemlje Južne i Srednje Amerike	801	99,8	3.611	106,0	1.338	64,5	6.774	97,6	<i>Other Southern and Central American C.</i>
Ostale sjeverno-američke zemlje	60	61,2	344	72,7	126	62,4	669	77,5	<i>Other Northern American countries</i>
Brazil	344	101,5	2.322	108,3	673	114,5	4.128	106,8	<i>Brazil</i>
Ostale zemlje Južne i Srednje Amerike	801	99,8	3.611	106,0	1.338	64,5	6.774	97,6	<i>Other Southern and Central American C.</i>
Bahrein	2.716	104,1	5.954	89,4	7.201	100,6	16.683	86,3	<i>Bahrain</i>
Indija	346	201,2	1.644	138,7	694	173,5	3.745	138,5	<i>India</i>
Iran	72	257,1	522	213,9	161	209,1	1.280	165,4	<i>Iran</i>
Izrael	1.716	115,2	6.477	118,6	5.996	167,1	17.702	148,5	<i>Israel</i>
Japan	508	113,7	4.448	105,9	833	121,1	6.038	109,5	<i>Japan</i>
Južna Koreja	4.538	103,4	30.527	92,9	5.542	108,3	34.048	94,0	<i>South Korea</i>
Katar	1.025	181,1	3.129	173,5	3.048	145,8	10.525	174,3	<i>Qatar</i>
Narodna Republika Kina	4.263	182,5	29.372	169,9	5.481	200,5	33.701	166,8	<i>People's Republic of China</i>
Kuvajt	2.537	78,4	6.510	79,2	10.311	78,8	24.264	78,6	<i>Kuwait</i>
Malezija	344	81,7	8.858	136,1	479	70,8	11.476	128,1	<i>Malaysia</i>
Oman	2.126	86,2	8.969	85,6	5.422	82,7	22.603	85,8	<i>Oman</i>
Saudijska Arabija	10.558	118,4	26.542	132,8	27.418	116,4	66.888	133,1	<i>Saudi Arabia</i>
Ujedinjeni Arapski Emirati	10.674	137,5	29.159	104,2	33.815	135,1	91.157	109,1	<i>United Arab Emirates</i>
Ostale azijske zemlje	2.578	173,4	14.678	150,2	7.022	164,3	26.501	135,3	<i>Other Asian countries</i>
Australija	1.545	119,4	5.654	105,3	2.852	119,1	10.263	106,5	<i>Australia</i>
Novi Zeland	204	106,8	846	120,3	344	103,9	1.372	108,4	<i>New Zealand</i>
Ostale zemlje Okeanije	75	63,0	562	250,9	206	68,4	870	155,4	<i>Other countries of Oceania</i>

KOMENTAR**COMENTARY****ZAPOSLENOST I NEZAPOSLENOST****EMPLOYMENT AND UNEMPLOYMENT**

Ukupan broj zaposlenih prema kadrovskoj evidenciji u mjesecu augustu/kolovozu 2018. godine na području Federacije BiH je 517.419 osoba, što predstavlja smanjenje broja zaposlenih za 0,7% u odnosu na juli/srpanj 2018. godine. U poređenju sa godišnjim prosjekom broja zaposlenih u 2017. godini na području Federacije BiH došlo je do povećanja broja zaposlenih za 2,4%.

The total number of employed persons in August 2018. in the area of the Federation B&H came to 517,419. In relation to the previous month it fell by 0.7%. In comparison with the annual average number of employed persons in 2017. year in the area of the Federation B&H, it rose by 2.4%.

Krajem augusta/kolovoza 2018. godine u Federaciji Bosne i Hercegovine na evidencijama službi za zapošljavanje bilo je 334.315 nezaposlenih osoba, što predstavlja povećanje za 705 lica ili 0,2% u odnosu na juli/srpanj 2018. godine.

According to Unemployment Service data there were 334,315 registered unemployed persons at the end of August 2018. in the Federation B&H. In relation to the previous month it rose by 705 persons or by 0.2%.

Kvalifikaciona struktura evidentiranih nezaposlenih u augustu/kolovozu 2018. godine bila je: VSS 26.421 ili 7,9%, VSS 5.551 ili 1,7%, SSS 90.343 ili 27,0%, VKV 1.307 ili 0,4%, KV 106.091 ili 31,7%, NKV 98.117 ili 29,3%, PKV 5.963 ili 1,8% i NSS 522 ili 0,2%.

Breakdown of jobseekers by level of qualification is as follows: university-level specialist's training 26,421 or 7.9 %; advanced specialist's training 5,551 or 1.7%; intermeite specialist's training 90,343 or 27.0%; highly skilled workers 1,307 or 0.4 %; skilled workers 106,091 or 31.7 %; unqualified workers 98,117 or 29.3%; semi - skilled workers 5,963 or 1.8 % and low skilled workers 522 or 0.2%.

Učešće stručnih osoba u ukupnom broju registriranih nezaposlenih je 229.713 ili 68,7% a nestručnih 104.602 ili 31,3%.

Jobseekers are classified by skill level: 229,713 or 68.7% are referred to as expert persons and 104,602 or 31.3% referred to as unskilled persons.

PLAĆA**WAGE**

Prosječna mjesečna isplaćena neto plaća po zaposlenom za august/kolovoz 2018. godine u Federaciji Bosne i Hercegovine iznosi 904 KM.

The average net wage in August 2018. in the Federation BiH came to 904 KM.

U toku mjeseca augusta/kolovoza 2018. godine došlo je do povećanja prosječne mjesečne isplaćene neto-plaće za 1,5% u odnosu na juli/srpanj 2018. godine.

In the course of August 2018. the average net wage increased by 1.5%, compared with previous month.

U periodu VI 2018. – VIII 2018. godine prosječna mjesečna isplaćena neto plaća iznosi 892 KM. U odnosu na isti period prethodne godine došlo je do povećanja prosječne mjesečne isplaćene neto-plaće za 3,4%.

In the period between VI 2018. – VIII 2018. the average net wage came to 892 KM. In comparison to the same period of the last year it increased by 3.4%.

Prosječna mjesečna isplaćena bruto plaća po zaposlenom za august/kolovoz 2018. godine u Federaciji Bosne i Hercegovine iznosi 1.389 KM.

The average gross wage in August 2018. in the Federation BiH came to 1,389 KM.

PENZIJE/MIROVINE**PENSION**

U Federaciji BiH za mjesec august/kolovoz 2018. godine penzije/mirovine su isplaćene za 412.815 penzionera/umirovljenika.

Payment pensions in August 2018. in Federation BiH were for 412,815 pensioners.

Visina isplaćenih penzija/mirovina za mjesec august/kolovoz 2018. godine je sljedeća:

The level of payment pension in August 2018. was as follows:

Prosječna isplaćena penzija/mirovina iznosi	400,39 KM
Najniža isplaćena penzija/mirovina iznosi	348,06 KM
Zajamčena penzija/mirovina iznosi	450,12 KM
Najviša isplaćena penzija/mirovina	2.174,48 KM

Average payment pension	400.39 KM
The lowest payment pension	348.06 KM
Guarantee amount of pension	450.12 KM
The highest payment pension	2,174.48 KM

Podaci o penzijama/mirovinama preuzeti su od Federalnog zavoda MIO-PIO.

Data picked up from Federal pension fund.

CIJENE

Potrošačke cijene u septembru/rujnu 2018. godine, više su za 0.6% u odnosu na prethodni mjesec.

Posmatrano po odjeljcima Klasifikacije lične/osobne potrošnje prema namjeni, cijene su porasle u odjeljcima: Odjeća i obuća za 4.2%, Stanovanje, voda, električna energija, plin i drugi energetici za 1.3%, Prijevoz za 0.9%, Zdravstvo za 0.5%, Hrana i bezalkoholna pića, Namještaj, kućanski uređaji i redovno održavanje kuće i Ostala dobra i usluge za 0.2% i Alkoholna pića i duhan za 0.1%.

Cijene su niže u odjeljcima: Rekreacija i kultura za 0.8% i Komunikacije za 0.2%.

U ostalim odjeljcima cijene se nisu značajnije mijenjale u ovom mjesecu.

U septembru/rujnu 2018. godine u odnosu na septembar/rujan 2017. godine, cijene su više za 1.8% (godišnja inflacija).

Potrošačke cijene u augustu/kolovozu 2018. godine, niže su za 0.2% u odnosu na prethodni mjesec.

Indeks cijena proizvođača industrijskih proizvoda

Indeksi cijena proizvođača industrijskih proizvoda u Federaciji Bosne i Hercegovine su izračunati u skladu sa Klasifikacijom djelatnosti BiH 2010 (Službeni glasnik BiH br. 47/10) i Nomenklaturom industrijskih proizvoda BiH 2010 (Službeni glasnik BiH br. 12/11 i 41/11).

Indeks cijena proizvođača industrijskih proizvoda se izračunava na bazi prodaje proizvoda proizvedenih u Federaciji BiH, a prodatih na teritoriji Bosne i Hercegovine (domaće tržište) i izvezenih na inozemno tržište.

Ukupan indeks cijena proizvođača industrijskih proizvoda

U septembru/rujnu 2018. godine ukupan indeks cijena proizvođača industrijskih proizvoda je viši za 0,3% u odnosu na prethodni mjesec.

Posmatrano prema glavnim industrijskim grupacijama indeks cijena Intermedijarnih proizvoda osim energije je viši za 0,6%. Pad indeksa cijena je registrovan/registrian u grupaciji Netrajnih proizvoda za široku potrošnju za 0,2% i u grupaciji Energije za 0,1%.

U ostalim grupacijama indeksi cijena se nisu mijenjali.

Posmatrano prema područjima KD-a, indeks cijena u području Prerađivačke industrije je viši za 0,3%. Pad indeksa cijena je registrovan/registrian u području Proizvodnje i snabdijevanja/opskrbe električnom energijom, plinom/gasom, parom i klimatizaciji za 0,1%.

U području Vadenja ruda i kamena indeks se nije mijenjao.

Posmatrano po oblastima, najveći rast indeksa cijena je registrovan/registrian u oblasti Proizvodnje baznih metala za 2,2%. Najveći pad indeksa cijena je registrovan/registrian u oblasti Proizvodnje električne opreme za 3,5%.

U ostalim oblastima indeksi cijena se nisu značajnije mijenjali.

PRICES

The consumer prices in September 2018, increased by 0.6% in relation to the previous month.

According to the divisions of Classification of Individual Consumption by Purpose (COICOP), the prices increased by 4.2% in Clothing and footwear division, by 1.3% in Housing, water, electricity, gas and other fuels division, by 0.9% in Transport division, by 0.5% in Health division, by 0.2% in Food and non-alcoholic beverages, Furniture, household equipment and routine, maintenance of the house and Miscellaneous goods and services divisions and by 0.1% in Alcoholic beverages and tobacco division.

The prices decreased by 0.8% in Recreation and culture division and by 0.2% in Communication division.

In other divisions the prices are not significantly changed in this month.

In September 2018 in relation to September 2017, prices increased by 1.8% (annual inflation).

The consumer prices in August 2018, decreased by 0.2% in relation to the previous month.

Producer price index

The Producer price indexes in Federation of Bosnia and Herzegovina are calculated according to the Classification of activities BiH 2010 (Službeni glasnik BiH br. 47/10) and Nomenclature of Industrial Products BiH 2010 (Službeni glasnik BiH br. 12/11 i 41/11).

The Producer price index is calculated based on production value of industrial products produced in Federation of BiH and sold on the territory of Bosnia and Herzegovina (domestic market) and exported on non-domestic market.

Producer price index-total

In September 2018 total PPI is 0,3% higher in relation to the previous month.

According to the main industrial groupings, the price index in Intermediate goods except energy is 0,6% higher. The price index in grouping of Non-durable consumer goods is 0,2% lower and in grouping of Energy is 0,1% lower.

In other groupings the price indices were not changed.

According to the sections of CEA, the price index in the section of Manufacturing is 0,3% higher. In the section of Electricity, gas, steam and air conditioning supply is 0,1% lower.

In the section of Mining and quarrying the price index was not changed.

According to the divisions of CEA, the highest increase of index is registered in Manufacture of basic metals by 2,2. The highest decrease of index is registered in Manufacture of electrical equipment by 3,5%.

In other divisions the price indices were not significantly changed.

Ukupan indeks cijena proizvođača industrijskih proizvoda u septembru/rujnu 2018. godine je viši za 3,3% u odnosu na isti mjesec prethodne godine, a u odnosu na decembar/prosinac 2017. godine je viši za 0,4%.

Total PPI in September 2018 is 3,3% higher in relation to the same month of the previous year and in the relation to December 2017 is 0,4% higher.

Indeks cijena proizvođača industrijskih proizvoda na domaćem tržištu

Producer price index on domestic market

U septembru/rujnu 2018. godine indeks cijena proizvođača industrijskih proizvoda na domaćem tržištu je viši za 0,2% u odnosu na prethodni mjesec, u odnosu na isti mjesec prethodne godine je viši za 1,9%, a u odnosu na decembar/prosinac 2017. godine je niži za 1,4%.

In September 2018 PPI on domestic market is 0,2% higher in relation to the previous month, in relation to the same month of the previous year is 1,9% higher and in the relation to December 2017 is 1,4% lower.

U ovom mjesecu najveći rast indeksa cijena je registrovan/registiran u oblasti Proizvodnje baznih metala za 2,1%. Najveći pad indeksa cijena je registrovan/registiran u oblasti Štampanja/Tiskanja i umnožavanja snimljenih zapisa za 1,3%.

In this month the highest increase of index is registered in Manufacture of basic metals by 2,1%. The highest decrease of index is registered in Printing and reproduction of recorded media by 1,3%.

U ostalim oblastima indeksi cijena se nisu značajnije mijenjali.

In other divisions the price indices were not significantly changed.

Indeks cijena proizvođača industrijskih proizvoda na inozemnom tržištu

Producer price index on non-domestic market

U septembru/rujnu 2018. godine indeks cijena proizvođača industrijskih proizvoda na inozemnom tržištu je viši za 0,4% u odnosu na prethodni mjesec, u odnosu na isti mjesec prethodne godine je viši za 4,9%, a u odnosu na decembar/prosinac 2017. godine je viši za 2,4%.

In September 2018 PPI on non-domestic market is 0,4% higher in relation to the previous month, in relation to the same month of the previous year is 4,9% higher and in the relation to December 2017 is 2,4% higher.

U ovom mjesecu najveći rast indeksa cijena je registrovan/registiran u oblasti Proizvodnje baznih metala za 2,1%. Najveći pad indeksa cijena je registrovan/registiran u oblasti Proizvodnje električne opreme za 4,5%.

In this month the highest increase of index is registered in Manufacture of basic metals by 2,1%. The highest decrease of index is registered in Manufacture of electrical equipment by 4,5%.

U ostalim oblastima indeksi cijena se nisu značajnije mijenjali.

In other divisions the price indices were not significantly changed.

POLJOPRIVREDA, ŠUMARSTVO I RIBOLOV

AGRICULTURE, FORSTRY AND FISHING

Prodaja poljoprivrednih proizvoda na pijacama/tržnicama, august/kolovoz 2018. godine

Sale of agricultural products on green markets in , August 2018

Prodaja poljoprivrednih proizvoda na pijacama/tržnicama u augustu/kolovozu 2018. godine iznosila je 1.977.672 KM, što predstavlja smanjenje prodaje za 14.995 KM ili za 0,75 % u odnosu na august/kolovoz 2017. godine.

Value of sale of agricultural products on green markets in August 2018 was 1,977,672 KM, which represents a decrease of sale in amount of 14,995 KM or by 0,75 % in relation to August 2017.

U augustu/kolovozu 2018. godine učešće u ukupnoj prodaji poljoprivrednih proizvoda na pijacama/tržnicama posmatrano po grupama proizvoda bilo je sljedeće: Povrće 50,4%, Perad i jaja 8,0%, Voće 25,6%, Krompir/krumpir 4,6%, Med i vosak 4,1%, Mlijeko 2,7%, Žita 1,1% i Grožđe 3,0%.

In August 2018 share in total sale of agricultural products on green markets, grouped by products was as follows: Vegetable 50,4%, Poultry and eggs 8,0%, Fruit 25,6%, Potatoes 4,6%, Honey and wax 4,1%, Milk 2,7%, Cereals 1,1% and Grapes 3,0%.

Prodaja i otkup poljoprivrednih proizvoda, august/kolovoz 2018. godine

Sale and purchase of agricultural products in August 2018

Ukupna vrijednost prodaje poljoprivrednih proizvoda vlastite proizvodnje poljoprivrednih preduzeća/poduzeća i zemljoradničkih zadruga i otkupa poljoprivrednih proizvoda od porodičnih/ obiteljskih poljoprivrednih proizvođača u augustu/kolovozu 2018. godine iznosila je 26.493.211 KM što je u poređenju sa augustom/kolovozom 2017. godine smanjenje za 5.400.177 KM ili za 16,93 %.

The total value of sale of agricultural products by own production of agricultural companies and agricultural cooperatives and purchase of agriculture products from individual agriculture producers in August 2018 was 26,493,211 KM, which represents a decrease of sale in amount of 5,400,177 KM or by 16,93 % in relation to August 2017.

Ukupna vrijednost prodaje poljoprivrednih proizvoda vlastite proizvodnje

The total value of sale of agricultural products by companies and

poljoprivrednih preduzeća/poduzeća i zemljoradničkih zadruga u augustu/kolovozu 2018. godine iznosila je 14.281.796 KM što je u poređenju sa augustom/kolovozom 2017. godine smanjenje za 1.489.972 KM ili za 9,45%.

Ukupna vrijednost otkupa poljoprivrednih proizvoda od porodičnih/obiteljskih poljoprivrednih proizvođača u augustu/kolovozu 2018. godine iznosila je 12.211.415 KM što je u poređenju sa augustom/kolovozom 2017. godine smanjenje za 3.910.205 KM ili za 24,25%.

ŠUMARSTVO

Ukupna proizvodnja šumskih sortimenata u periodu I – VIII 2018. godine u odnosu na isti period 2017. godine veća je za 45.000 m³ ili 3,5 %.

Proizvodnja sortimenata od četinaraca/četinjača je veća za 116.000 m³ (17,7 %), dok je proizvodnja sortimenata od lišćaraca/lištača manja za 71.000 m³ (11,0%).

Ukupna prodaja šumskih sortimenata u periodu I – VIII 2018. godine u odnosu na isti period 2017. godine manja je za 7.000 m³ ili 0,6 %.

Prodaja sortimenata od četinaraca/četinjača veća je za 91.000 m³ (14,0 %), dok je prodaja sortimenata od lišćaraca/lištača manja za 99.000 m³ (15,0 %).

INDUSTRIJA

Indeks obima industrijske proizvodnje – ukupno

Ukupna desezonirana industrijska proizvodnja u Federaciji Bosne i Hercegovine u augustu/kolovozu 2018. godine u odnosu na juli/srpanj 2018. godine, manja je za 1,0%.

U augustu/kolovozu 2018. godine, u odnosu na august/kolovoz 2017. godine, industrijska proizvodnja u Federaciji Bosne i Hercegovine, kalendarski prilagođena, manja je za 2,6%.

Indeksi obima industrijske proizvodnje prema GIG agregatima

Mjesečna poređenja u augustu/kolovozu 2018. godine u odnosu na juli/srpanj 2018. godine, Energija je veća za 3,3%. Kapitalni proizvodi manji su za 11,2%, Trajni proizvodi za široku potrošnju manji su za 5,3%, Intermedijarni proizvodi manji su za 1,9% i Netrajni proizvodi za široku potrošnju manji su za 1,4%.

Godišnja poređenja u augustu/kolovozu 2018. godine u odnosu na august/kolovoz 2017. godine, Energija je veća za 2,1%. Trajni proizvodi za široku potrošnju manji su za 13,8%, Kapitalni proizvodi manji su za 8,2%, Intermedijarni proizvodi manji su za 4,5% i Netrajni proizvodi za široku potrošnju manji su za 2,8%.

Indeks obima industrijske proizvodnje prema područjima KD BiH 2010. (EU NACE Rev.2)

Mjesečna poređenja prema područjima KD BiH 2010. desezonirana industrijska proizvodnja u augustu/kolovozu 2018. godine u odnosu na juli/srpanj 2018. godine, u Proizvodnji i snabdijevanju/opskrbi električnom energijom i plinom veća je za 9,9%, u Vađenju ruda i kamena manja je za 4,3%, dok je Prerađivačkoj industriji manja za 2,9%.

agricultural cooperatives in August 2018 was 14,281,796 KM, which represents a decrease of sale in amount of 1,489,972 KM or 9,45% in relation to August 2017.

The total value of purchase of agricultural products by individual agriculture producers in August 2018 was 12,211,415 KM, which represents a decrease of sale in amount of 3,910,205 KM or by 24,25% in relation to August 2017.

FORESTRY

The total production of forestry assortments in period I - VIII 2018 rose for 45,000 m³ (3,5%) in relation to same period of 2017.

Production of assortments of conifers rose for 116,000 m³ (17,7%), while the production of assortments of broadleaves fell by 71,000 m³ (11,0%).

The total sale of forestry assortments in period I – VIII 2018 fell by 7,000 m³ (0,6%) in relation to same period of 2017.

Sale of assortments of conifers rose for 91,000 m³ (14,0%), while sale of assortments of broadleaves fell by 99,000 m³ (15,0%).

INDUSTRY

Industrial production volume index – total

Total seasonally adjusted industrial production in the Federation of Bosnia and Herzegovina in August 2018, compared with July 2018, decreased by 1,0%.

In August 2018, compared with August 2017, industrial production in Federation of Bosnia and Herzegovina, working-day adjusted, decreased by 2,6%.

Industrial production volume index, according to the MIGs

Monthly comparison in August 2018, compared with July 2018, Energy increased by 3,3%. Capital goods decreased by 11,2%, Durable consumer goods decreased by 5,3%, Intermediate goods decreased by 1,9% and Non-durable consumer goods decreased by 1,4%.

Annual comparison in August 2018, compared with August 2017, Energy increased by 2,1%. Durable consumer goods decreased by 13,8%, Capital goods decreased by 8,2%, Intermediate goods decreased by 4,5% and Non-durable consumer goods decreased by 2,8%.

Industrial production volume index, according to the KD BiH 2010 (EU NACE Rev.2) sections

Monthly comparison According to the KD BiH 2010 sections, seasonally adjusted industrial production in August 2018, compared with July 2018, in Electricity, gas and steam supply increased by 9,9%, in Mining and quarrying decreased by 4,3%, while in Manufacturing it decreased by 2,9%.

Godišnja poređenja u augustu/kolovozu 2018. godine, u odnosu na august/kolovoz 2017. godine, industrijska proizvodnja, kalendarski prilagođena, u Proizvodnji i snabdijevanju/opskrbi el. energijom i plinom veća je za 6,4%, u Vađenju ruda i kamena manja je za 5,0%, dok je u Prerađivačkoj industriji manja za 4,4%.

Annual comparison in August 2018, compared with August 2017, industrial production, working-day adjusted, in Electricity, gas and steam supply supply increased by 6,4%, in Mining and quarrying decreased by 5,0%, while in Manufacturing it decreased by 4,4%.

INFORMACIJSKO DRUŠTVO

Rezultati istraživanja o upotrebi informaciono-komunikacijskih tehnologija u preduzećima 2018., u Federaciji Bosne i Hercegovine, pokazali su sljedeće:

- 99,3% preduzeća koristi računare u svom poslovanju.
- 99,6% preduzeća ima pristup internetu.
- 99,6% preduzeća koristi fiksnu širokopojasnu internet konekciju.
- 63,7% preduzeća koristi mobilni internet za poslovne potrebe
- 65,8% preduzeća posjeduje web stranicu.
- Web poslovanje koristi 20,9% preduzeća.

INFORMATION SOCIETY

The results of annual survey on the Usage of information and communication technologies in enterprises 2018., in Federation of Bosnia and Herzegovina showed:

- 99.3% of enterprises, used computers in their everyday business.
- 99.6% of enterprises had Internet access.
- 99.6% of enterprises used fixed broadband Internet connection.
- 63.7% of enterprises used mobile internet for business purposes.
- 65.8% of enterprises owned a website.
- 20.9% of enterprises used Web sales.

VANJSKA TRGOVINA

Federacija BiH je u periodu januar/siječanj - august/kolovoz 2018. ostvarila izvoz u ukupnoj vrijednosti 5.203.937 hilj./tis. KM, što je za 11,4% više u odnosu na isti period prethodne godine. Vrijednost izvoza za august/kolovoz 2018. iznosi 611.865 hilj./tis. KM, što je za 2,0% više u odnosu na isti mjesec prethodne godine, a 13,3% manje u odnosu na juli/srpanj 2018.

Total exports of Federation of Bosnia and Herzegovina was 5,203,937 thousands of KM in period January-August 2018, which is 11.4% more than in the same period in 2017. Total value of exports in August 2018 is 611,865 thousands of KM, which is 2.0% more than in the same month in 2017 and 13.3% less than in July 2018.

Uvoz Federacije BiH u periodu januar/siječanj - august/kolovoz 2018. iznosio je 8.707.647 hilj./tis. KM, što je za 8,5% više u odnosu na isti period prethodne godine. Vrijednost uvoza za august/kolovoz 2018. iznosi 1.115.946 hilj./tis. KM, što je za 3,1% više u odnosu na isti mjesec prethodne godine, a 3,0% manje u odnosu na juli/srpanj 2018.

Total imports of Federation of Bosnia and Herzegovina in period January-August 2018 was 8,707,647 thousands of KM, which is 8.5% more than in the same period in 2017. Total imports of Federation of Bosnia and Herzegovina in August 2018 was 1,115,946 thousands of KM, which is 3.1% more than in the same month in 2017 and 3.0% less than in July 2018.

U periodu januar/siječanj - august/kolovoz 2018. izvoz je u prosjeku svaki mjesec rastao za 0,3%, a uvoz je u prosjeku svaki mjesec rastao za 2,7%.

In period January-August 2018 average growth in exports is 0.3% and average growth in imports is 2.7%.

Trgovinski deficit Federacije BiH za period januar/siječanj - august/kolovoz 2018. iznosi 3.503.710 hilj./tis. KM.

Trade deficit of Federation of Bosnia and Herzegovina for period January-August 2018 is 3,503,710 thousands of KM.

Procenat pokrivenosti uvoza izvozom Federacije BiH za period januar/siječanj - august/kolovoz 2018. je 59,8% i viši je za 1,6% u odnosu na isti period prethodne godine kada je pokrivenost iznosila 58,2%, odnosno manji za 0,7% u odnosu na period januar/siječanj - juli/srpanj 2018., kad je pokrivenost iznosila 60,5%.

The exports/imports ratio of Federation of Bosnia and Herzegovina was 59.8% in period January-August 2018. This is 1.6% more than in the same period in 2017 when ratio was 58.2% and 0.7% less than in period January-July 2018 when ratio was 60.5%.

Učešće Federacije BiH u ukupnom izvozu Bosne i Hercegovine za period januar/siječanj - august/kolovoz 2018. je 66,5%, a u ukupnom uvozu je 68,7%.

In period January-August 2018 Federation of Bosnia and Herzegovina shared 66.5% in total exports of BiH. The share in BiH imports was 68.7%.

Prema KD-u, najveća vrijednost izvoza u periodu januar/siječanj - august/kolovoz 2018. ostvarena je u području C - Prerađivačka industrija u vrijednosti 4.762.668 hilj./tis. KM, što iznosi 91,5% ukupnog izvoza. Najveća vrijednost u uvozu 7.928.331 hilj./tis. KM ostvarena je u području C - Prerađivačka industrija, što iznosi 91,1% ukupnog uvoza.

In period January-August 2018 the biggest share in exports had NACE section C - Manufacturing with the value 4,762,668 thousands KM and with 91.5% share in total exports. The biggest share in imports had NACE section C - Manufacturing with the value 7,928,331 thousands KM and with 91.1% share in total imports.

Prema SMTK, najveće učešće u izvozu za isti period ostvareno je u sektoru 8 - Razni industrijski proizvodi sa vrijednošću 1.468.967 hilj./tis. KM, što je 28,2% ukupnog izvoza. Najveće učešće u uvozu ostvareno je u sektoru 6 - Industrijski proizvodi, razvrstani uglavnom po sirovinama sa vrijednošću 2.288.470 hilj./tis. KM, što je 26,3% ukupnog uvoza.

In the same period the biggest share in exports had SITC section 8 - Miscellaneous manufactured goods with the value 1,468,967 thousands KM and with 28.2% share in total exports. The biggest share in imports had SITC section 6 - Industrial products, classified primarily by raw material with the value 2,288,470 thousands KM and with 26.3% share in total imports.

Prema BEC-u, najveća vrijednost izvoza u periodu januar/siječanj - august/kolovoz 2018. ostvarena je u kategoriji 2 - Industrijski materijali u vrijednosti 2.509.242 hilj./tis. KM, što iznosi 48,2% ukupnog izvoza. Najveća vrijednost u uvozu ostvarena je u kategoriji 2 - Industrijski materijali u vrijednosti 3.136.926 hilj./tis. KM, što iznosi 36,0% ukupnog uvoza.

According to BEC, the biggest share in exports for period January-August 2018 had category 2 - Industrial supplies with the value 2,509,242 thousands KM and with 48.2% share in total exports. The biggest share in imports had category 2 - Industrial supplies with the value 3,136,926 thousands KM and with 36.0% share in total imports.

U periodu januar/siječanj - august/kolovoz 2018. tri najveće zemlje u izvozu su: Njemačka sa 928.393 hilj./tis. KM ili 17,8% ukupnog izvoza, Hrvatska sa 623.272 hilj./tis. KM ili 12,0% i Italija sa 503.393 hilj./tis. KM ili 9,7% ukupnog izvoza. Izvoz u sve ostale zemlje iznosi 3.148.879 hilj./tis. KM ili 60,5% ukupnog izvoza.

In period January-August 2018 top 3 countries in exports were: Germany with 928,393 thousand KM or 17.8% share in total exports; Croatia with 623,272 thousand KM or 12.0% share and Italy with 503,393 thousand KM or 9.7% share. Exports to all other countries was 3,148,879 thousand KM or 60.5% share in total exports.

U istom periodu tri najveće zemlje u uvozu su: Njemačka sa 1.087.319 hilj./tis. KM ili 12,5% ukupnog uvoza, Hrvatska sa 1.054.805 hilj./tis. KM ili 12,1% i Italija sa 1.037.839 hilj./tis. KM ili 11,9% ukupnog uvoza. Uvoz iz svih ostalih zemalja iznosi 5.527.684 hilj./tis. KM ili 63,5% ukupnog uvoza.

Top 3 countries in imports were: Germany with 1,087,319 thousand KM or 12.5% share in total imports; Croatia with 1,054,805 thousand KM or 12.1% share and Italy with 1,037,839 thousand KM or 11.9% share. Imports from all other countries was 5,527,684 thousand KM or 63.5% share in total imports.

Posmatrano po statističkim procedurama, u izvozu je, na prvom mjestu redovan izvoz s učešćem 69,7% od ukupnog izvoza, a u uvozu je na prvom mjestu redovan uvoz što je 87,3% od ukupne vrijednosti uvoza.

According to statistical procedures, in exports the biggest share had normal exports with 69.7% of total exports. In imports the biggest share had normal imports with 87.3% of total imports.

UNUTRAŠNJA/UNUTARNJA TRGOVINA

HOME TRADE

Trgovina na malo

Retail trade

U augustu/kolovozu 2018. godine

August 2018.

Desezonirani promet što su ga ostvarili poslovni subjekti čija je glavna djelatnost trgovina na malo u augustu/kolovozu 2018. godine u odnosu na juli/srpanj 2018. godine bilježi realni rast od 2,8%.

Seasonally adjusted total turnover realized by all business entities with retail trade as their main activity in August 2018 was 2.8% higher than in July 2018.

Desezonirani promet od trgovine na malo što su ga ostvarili poslovni subjekti koji se bave trgovinom na malo bez obzira na svoju glavnu djelatnost u augustu/kolovozu 2018.godine u odnosu na juli/srpanj 2018.godine bilježi realni rast od 2,1%.

Seasonally adjusted turnover of all business entities engaged in retail trade, irrespective of their main activity in August 2018 in real term was 2.1% higher than in July 2018.

U augustu/kolovozu 2018. godine u odnosu na august/kolovoz 2017. godine kalendarski prilagođeni ukupan promet bilježi realni rast od 8,6%.

In August 2018, in real term, total turnover, working day adjusted was 8.6% higher than in August 2017.

U augustu/kolovozu 2018. u odnosu na august/kolovoz 2017. kalendarski prilagođeni promet od trgovine na malo bilježi realni rast od 9,2%.

In August 2018, in real term, retail trade turnover, working day adjusted was 9.2% higher than in August 2017.

Posmatrano po trgovačkim strukama najveći promet od trgovine na malo u augustu/kolovozu 2018. godine ostvaren je po grupama kako slijedi: Nespecijalizirane prodavnice/prodavaonice živežnim namenicama 31,3% od ukupnog prometa u trgovini na malo, zatim Motorna goriva i maziva 27,4% i Ostale nespecijalizirane prodavnice/prodavaonice 12,1%. Učešće svih ostalih grupa je 30,1%.

In August 2018 the greatest values of retail trade concerning to branches were in following groups: Non-specialized stores of food 31.3 % of total sale, Automotive fuel 27.4 %, and Other non-specialized stores 12.1%. The share of all other groups is 30.1%.

TURIZAM

Broj raspoloživih kreveta u avgustu/kolovozu 2018. godine iznosio je 32.636 što je za 7,6% više u odnosu na avgust/kolovoz 2017. godine. Neto stopa iskorištenosti kreveta za vrstu Hoteli i sličan smještaj na području Federacije BiH iznosila je 39,7%.

Ukupan broj dolazaka turista u avgustu/kolovozu 2018. godine iznosio je 146.174 što je za 16,2% više u odnosu na avgust/kolovoz 2017. godine, a u odnosu na juli/srpanj 2018. godine više je za 10,3%. Učešće domaćih turista je 13,7%, a stranih turista 86,3%.

Ukupan broj noćenja turista u avgustu/kolovozu 2018. godine iznosio je 337.854 što je za 16,7% više u odnosu na avgust/kolovoz 2017. godine, a u odnosu na juli/srpanj 2018. godine više je za 14,0%. Učešće domaćih turista je 12,8%, a stranih turista 87,2%.

Prema vrsti smještajnog objekta najveći broj noćenja je ostvaren u okviru vrste Hoteli i sličan smještaj sa učešćem od 90,8%.

U strukturi noćenja stranih turista najviše noćenja ostvarili su turisti iz Ujedinjenih Arapskih Emirata (11,5%), Saudijske Arabije (9,3%), Italije (7,3%), Poljske (6,1%) i Turske (4,9%), što je ukupno 39,1%. Turisti iz ostalih zemalja ostvarili su 60,9% noćenja.

Od ukupno ostvarenog broja noćenja 64,7% odnosi se na individualna, a 35,3% na organizirana putovanja.

Što se tiče svrhe dolaska turista od ukupno ostvarenog broja noćenja 12,8% odnosi se na poslovna putovanja, a 87,2% na ostala putovanja.

TOURISM

Number of permanent bed places was 32.636 in August 2018 what is 7,6% more than in August 2017. Net occupancy rate of bed places for Hotels and similar accommodation was 39,7%.

In August 2018 total number of tourist arrivals was 146.174 what is 16,2% more than August 2017 and 10,3 more than July 2018. Share of domestic tourist arrivals was 13,7% and foreign tourist's share was 86,3%.

In August 2018 total number of tourist nights spent was 337.854 what is 16,7% more than August 2017 and 14,0% more than July 2018. Share of domestic tourist arrivals was 12,8% and foreign tourist's share was 87,2%.

According to the type of accommodation facility the highest number of nights spent was realised in Hotels and similar accommodation with share of 90,8%.

Concerning the structure of foreign tourist nights, the most of them (39,1%) were realised by tourists from United Arab Emirates (11,5%), Saudi Arabia (9,3%), Italy (7,3%), Poland (6,1%), and Turkey (4,9%). Tourists from other countries realized 60,9% of tourist nights spent.

Concerning the mean of the trip share of individual arrangement was 64,7% and share of organized trip was 35,3%.

Concerning the purpose of trip share of business trip was 12,8% and share of trip - other was 87,2%.

METODOLOŠKA OBJAŠNJENJA

ZAPOSLENOST I PLAĆE

Zaposlenost

Podaci o ukupnom broju zaposlenih osoba u Federaciji BiH (pravne osobe i obrt i srodne djelatnosti) dobiveni su obradom podataka koji su preuzeti iz administrativnog izvora, Porezne uprave Federacije BiH.

Istraživanjem su obuhvaćene pravne osobe svih oblika vlasništva, tijela državne vlasti svih nivoa, ustanove i druge organizacije, koje posluju na teritoriji Federacije BiH.

Istraživanjem o zaposlenima u pravnim osobama obuhvaćeni su zaposleni koji imaju zasnovan radni odnos bez obzira na vrstu radnog odnosa i dužinu radnog vremena.

U ove podatke uključeni su i zaposleni u odbrani i policiji.

Istraživanjem o zaposlenima u obrtu i srodnim djelatnostima obuhvaćeni su zaposleni i vlasnici kojima je obrt osnovno zanimanje.

Zaposleni su osobe koje su zasnovala radni odnos s poslodavcem (pravnim ili fizičkim licem - obrt) na neodređeno ili određeno vrijeme, neovisno od dužine radnog vremena i vlasništva pravne osobe.

Godišnji prosjek broja zaposlenih izračunava se na osnovu podataka mjesečnih stanja za tu godinu.

Nezaposlenost

Podaci o ukupnom broju nezaposlenih osoba preuzimaju se od Federalnog zavoda za zapošljavanje, i uključuju osobe koje su u ovom zavodu registrirane kao nezaposlene osobe.

Plaće

Podaci o prosječnoj mjesečnoj isplaćenoj neto i bruto plaći obračunavaju se na temelju podataka prikupljenih Mjesečnim istraživanjem o zaposlenima i plaći (Rad-1). Istraživanjem su obuhvaćene pravne osobe svih oblika vlasništva, tijela državne vlasti svih nivoa/razine, ustanove i druge organizacije, po organizaciono teritorijalnom principu na nivou/razini općine.

Istraživanje o plaćama obuhvaća isplaćene neto i bruto plaće zaposlenih koji imaju zasnovan radni odnos, bez obzira na vrstu radnog odnosa i trajanje radnog vremena.

Prosječna mjesečna isplaćena neto plaća obuhvaća isplaćenu plaću za obavljeni rad, kao i naknade plaća po osnovu radnog odnosa: godišnji odmor, plaćeni dopust, državne praznike i neradne dane utvrđene zakonom, bolovanja koja isplaćuje poslovnii subjekat, plaćeno odsustvo sa posla, zastoje u poslu bez krivnje zaposlenog.

Prosječna mjesečna isplaćena bruto plaća obuhvaća sve vrste neto isplata plus zakonom propisana obavezna/obvezna izdvajanja iz bruto plaće (doprinosi iz bruto plaće i akontacija poreza na dohodak).

NOTES ON METHODOLOGY

EMPLOYMENT AND WAGES

Employment

Data on the total number of persons in paid employment in the Federation of BiH (legal persons and crafts and related activities) were obtained by processing data that were taken from the administrative source, the Tax Administration of the Federation of BiH.

The survey includes legal entities of all types of ownership, government bodies, institutions and other organizations that operate on the territory of the Federation of BiH.

The survey on persons in paid employment in legal entities includes all persons who have signed a work contract, regardless of the type of work contract and whether they work full-time or less than full-time.

This data including employees in defence and police.

The survey on persons in crafts and related activities includes and employed and owners of craft.

Employed are persons who have signed a contract with an employer (legal entities or owners of craft and trade) for a fixed or an unspecified period of time, irrespective of the type of ownership and of whether they work full-time or less than full-time.

Annual average of the number of persons in employment is calculated on the basis of monthly data.

Unemployment

Data on the number of unemployed persons are taken over from the Employment Office and include only persons registered as unemployed at this office.

Wages

Data on average monthly paid off net and gross earnings are calculated on the base of the data collected with regular Monthly survey on employment and wages Rad-1. The survey includes legal entities of all types of ownership, government bodies, institutions and other organizations.

The statistical survey on wages covers paid off net and gross earnings of persons in payed employment, irrespective of the kind of employment and number of working hours.

Monthly paid off net eaming includes income of a person in employment earned for the work done during regular working hours as well as for annual leave, paid leave, public holidays and day-offs defined by law, sickness which are paid by employer, paid absence from the work, lay-offs and job stops caused against person's will and of no fault of his own, and all other payments which are subject to contributions.

Average monthly gross earning includes all kinds of net pays plus contributions from gross earnings as prescribed by law and taxes.

Prosječna mjesečna isplaćena neto i bruto plaća po zaposlenom izračunava se dijeljenjem ukupnih isplata sa brojem zaposlenih koji su učestvovali u isplatama.

U obračun nisu uključene plaće pripadnika odbrane, kao ni plaće zaposlenih u obrtu i srodnim djelatnostima.

Nominalni indeksi neto i bruto plaća izračunavaju se iz podataka o prosječnim mjesečnim iznosima neto i bruto plaća za dogovarajuće mjesece i godine.

Realni indeksi neto i bruto plaća izračunavaju se dijeljenjem nominalnih indeksa neto i bruto plaća sa indeksom potrošačkih cijena.

NAPOMENA:

Prosječna mjesečna isplaćena neto plaća koju objavljuje Federalni zavod za statistiku ne sadrži porez na dohodak.

CIJENE

Indeks potrošačkih cijena predstavlja mjeru promjena cijena proizvoda i usluga koje rezidentna domaćinstva kupuju radi zadovoljenja svojih ličnih potreba.

Namjena

Indeks potrošačkih cijena se koristi kao mjera inflacije, za usklađivanje plaća i zarada u skladu sa kolektivnim ugovorima, te penzija i socijalnih davanja. Također se može koristiti i za cijenovno prilagođavanje klauzula u dugoročnim kupoprodajnim ugovorima, omogućuje upoređivanje kretanja cijena unutar zemlje između pojedinih regiona, te služi kao osnov za deflacioniranje pojedinih makroekonomskih agregata u statistici nacionalnih računa i u druge svrhe.

Indeks potrošačkih cijena

Indeks potrošačkih cijena u Federaciji Bosne i Hercegovine izračunava se na osnovu reprezentativne liste proizvoda koju čine 601 proizvod. Svakog mjeseca prikuplja se oko 10000 cijena na unaprijed definiranom uzorku prodajnih mjesta i geografskih lokacija.

Obuhvat indeksa

Geografski obuhvat - Cijene se prikupljaju na pet lokacija (građova) u Federaciji Bosne i Hercegovine (Bihac, Mostar, Sarajevo, Tuzla i Zenica) odabranih prema kriteriju broja stanovnika i njihovoj ulozi u geografskom području kojem pripadaju.

Obuhvat proizvoda - Obuhvaćeni su najvažniji proizvodi i usluge koje kupuje stanovništvo radi finalne potrošnje. Obuhvat dobara i usluga redovno se revidira kako bi se očuvala reprezentativnost liste proizvoda s obzirom na ukuse potrošača i njihove navike u pogledu kupovine.

Snimanje cijena

Sve cijene prikupljaju uposlenici Federalnog zavoda za statistiku prema utvrđenom vremenskom rasporedu i unaprijed odabranom uzorku prodavnica, tržnica i ustanova koje pružaju različite usluge stanovništvu. Snimatelji cijena dobijaju jasne specifikacije naziva

Average paid off net and gross earnings per person in employment are calculated by dividing the total of pay-offs with the number of persons who participated in that payments.

It does not include pay-offs of persons in employment in crafts and related activities and persons employed in defence.

Nominal indices of net and gross wages are calculated from the data on average monthly net and gross wages for the respective months and year.

Real indices of net and gross wages are calculated by dividing nominal indices of net and gross wages with the consumer price index.

NOTICE:

Monthly paid off net wages published by Federal Office of Statistics does not include income tax

PRICES

Consumer Price index represents a measure of average price changes of product (goods and services) which consumers buy for their personal needs.

Purpose

The CPI can be used for various purposes. It can be used as a measure of inflation, for price adjustment of clauses in long-term sales and purchases contracts (for example, the CPI can serve for indexing wages and salaries in collective agreements, for indexing pensions etc.), it enables a comparison of inflation in the country with inflation in other countries as well as a comparison of price movements within a particular country and regions, also it can be used as a base for deflating macroeconomic aggregates in statistic of national accounts and for other purposes.

Consumer Price Index

The CPI in Federation of Bosnia and Herzegovina is calculated on the basis of the representative List of products consisting of 601 different items. Each month around 10000 prices are being collected in a fixed panel of geographical locations and outlets.

Scope of the Index

Geographic coverage - The prices are being collected in five geographic locations (towns) of Federation of Bosnia and Herzegovina (Bihac, Mostar, Sarajevo, Tuzla and Zenica) chosen by the criterion of their weight in terms of population and their role with respect to the geographical areas they belong to.

Product coverage - All relevant goods and services bought by the reference population for the purpose of final consumption are included in the index. The coverage of goods and services is regularly reviewed in order to ensure the representative list of product with respect to the consumer tastes and purchasing practices.

Price collection

All the prices are being collected by the personnel of the Federal Office of statistics by the pre-defined schedule and panel of outlets, markets and Institutions providing different kinds of services to citizens. The price collectors receive a clear specifications of the item

proizvoda, njegove COICOP šifre i jedinice mjere i na osnovu tih informacija samostalno biraju konkretan proizvod čiju će cijenu snimati na određenom prodajnom mjestu, u skladu sa kriterijem najprodavanijeg proizvoda na datom prodajnom mjestu. Kako bi se osiguralo da snimatelji iz mjeseca na mjesec snimaju cijene istih proizvoda, te kako bi se moglo pratiti koje proizvode snimatelji posmatraju na terenu, u upitnik se unose karakteristike proizvoda, kao što su marka, vrsta i količina proizvoda koji se snima, te informacije o eventualnim zamjenama ovih karakteristika ukoliko ih bude.

Takav način snimanja omogućuje praćenje promjene kretanja cijena između dva perioda tj. praćenje dinamike kretanja cijena.

Za potrebe indeksa potrošačkih cijena, snimanje cijena se vrši slijedećih dana u mjesecu:

- za poljoprivredne proizvode koji se prodaju na tržnicama cijene se prikupljaju dva puta mjesečno, i to u prvoj i trećoj sedmici u mjesecu;
- za sve ostale proizvode cijene se, u skladu sa važećim Evropskim regulativama, prikupljaju jedanput mjesečno (između 1. i 21. u mjesecu), s tim da se nužno održava isti interval između prikupljanja.

Ponderi

Ponderi koji se primjenjuju za izračunavanje indeksa potrošačkih cijena su koeficijenti koji odražavaju relativnu važnost odabranih proizvoda i usluga u ukupnoj potrošnji domaćinstava na domaćem teritoriju. Pomoću njih se izračunavaju elementarni indeksi kao ponderisani prosjeci. Bazirani su na podacima povezanim sa finalnom potrošnjom domaćinstava i na podacima o broju stanovnika.

Osnovni izvor podataka za izradu pondera za obračun indeksa potrošačkih cijena je Anketa o potrošnji domaćinstava. Za izračunavanje indeksa potrošačkih cijena od januara 2014. godine primjenjuju se ponderi koji se baziraju na podacima iz Ankete o potrošnji domaćinstava iz 2011. godine. Ponderi se svake godine koriguju indeksom kretanja cijena u prethodnoj godini.

Klasifikacija

Za obračun indeksa potrošačkih cijena upotrebljava se Klasifikacija lične potrošnje prema namjeni (Classification of Individual Consumption by Purpose-COICOP) po kojoj se proizvodi i usluge dijele na dvanaest osnovnih odjeljaka za koje se izračunavaju indeksi.

Agregiranje

Izračunavanje indeksa potrošačkih cijena počinje izračunavanjem elementarnih indeksa (indeksa proizvoda) i indeksa reprezentativnih stavki na nivou gradova. Pri tome se kao mjera srednje vrijednosti koristi geometrijska sredina. Agregatni indeksi se nakon toga izračunavaju korištenjem Laspeyres-ove formule za ponderisanu aritmetičku sredinu počevši od indeksa reprezentativnih stavki na nivou gradova pa do ukupnog indeksa Federacije Bosne i Hercegovine. Referentna baza za izračunavanje indeksa je 2010. godina.

Ostale definicije

Proizvod - bilo koji proizvod ili usluga za ličnu potrošnju koji se mogu kupiti, grupni naziv za proizvode i usluge.

name, it's COICOP code, and unit of measurement that allows them to choose a concrete item for price collecting in specific outlet, in accordance with the criterion of the most sold products in that outlet. In order to be sure that the collector is collecting prices for exactly the same items each month the form for price collecting also includes the information on detailed product description in terms of brands, variety and quantity, as well as the information on possible replacements of items.

All of this allows us to monitor the exact price change in different periods

For the purposes of CPI calculations, the price collection is scheduled as follows:

- for agricultural products sold on green markets the prices are being collected twice a month, in the first and third week of a month;*
- for other items the prices, in accordance with European Regulative, are being collected once a month (between 1st and 21st of the month) with the obligation of maintaining the same interval of price collection.*

Weights

Weights used for calculating the CPI reflect relative importance of the sampled goods and services in the total consumption of resident households within the domestic territory. They are used for elementary indices calculations as the weighted averages. They are based on the data linked to the Household Final Consumption and population.

The most important data sources for calculating the weights used in the consumer price indices are the Household Budget Survey. Since January 2014, the compilation of the CPIs has been based on the weights derived from household expenditures from the 2011 Household Budget Survey, updated every year according to changes in prices in a previous year.

Classification

For the CPI calculation, the Classification of Individual Consumption by Purpose (COICOP) is used. According to the COICOP, goods and services are divided into twelve main groups for which indices are calculated.

Aggregation

Consumer Price Index calculation starts from the computation of elementary aggregate indices (items indices) and representative position at the level of towns. For this purpose, the geometric mean is used as a measure of average value. Elementary aggregate indices are calculated by using Laspeyres formula for weighted arithmetic mean starting from the level of representative positions indices at the level of towns to the overall index at the level of Federation Bosnia and Herzegovina. Reference base year for index calculation is 2010.

Other definitions

Product - any consumer good or service that can be purchased, a term covering both goods and services.

Reprezentativna stavka - proizvod na najnižem nivou agregacije, odnosno proizvod u prodajnom mjestu na jednoj geografskoj lokaciji za koji se može procijeniti ponder. Proizvodima iz nižih nivoa agregacije nije moguće dodijeliti ponder jer za to ne postoje reprezentativni podaci.

Definicije

Prodajna cijena proizvođača industrijskih proizvoda na domaćem tržištu je cijena po kojoj proizvođač prodaje svoje proizvode kupcima na domaćem tržištu u najvećim količinama utovareno u vagon (kamion) u mjestu proizvođača, ili je cijena po kojoj proizvođač vrši obračun sa drugim proizvođačima ili trgovinskim preduzećima/poduzećima. U ovu cijenu ulazi regres koji ostvaruje proizvođač, a od cijene se odbija trgovački rabat i popusti koje prodavac odobrava kupcu. PDV i akcize se ne uključuju u cijenu.

Prodajna cijena proizvođača industrijskih proizvoda na inostranom tržištu je cijena po kojoj proizvođač prodaje svoje proizvode kupcima na inostranom tržištu u najvećim količinama isporučeno prema ugovorenim paritetima (EXW, FCA, FAS, FOB, CFR, CIF, CPT, CIP, DAF, DES, DEQ, DDU, DDP i dr.). U prodajnu cijenu ulazi regres koji ostvaruje proizvođač, a isključuju se rabat i popusti koje prodavac odobri kupcu. PDV i akcize se ne uključuju u cijenu.

Indeks cijena proizvođača industrijskih proizvoda predstavlja mjeru promjena cijena proizvoda koje industrijska preduzeća/poduzeća proizvode i prodaju na domaćem i inostranom tržištu.

Ukupan indeks cijena proizvođača industrijskih proizvoda sadrži dva podindeksa, tj. Indeks cijena proizvođača industrijskih proizvoda na domaćem tržištu i Indeks cijena proizvođača industrijskih proizvoda na inostranom tržištu. Praćenje prodajnih cijena na ta dva tržišta daje promjene u indeksu cijena proizvođača industrijskih proizvoda ukupne industrije, glavnih industrijskih grupacija, područja i oblasti industrije.

Namjena

Indeks cijena proizvođača industrijskih proizvoda se može koristiti kao mjera inflacije, za očuvanje vrijednosti kod ugovora s indeksnim klauzulama, te kao osnov za deflacioniranje pojedinih makroekonomskih agregata u statistici nacionalnih računa i u druge svrhe.

Obuhvat indeksa

Indeks cijena proizvođača industrijskih proizvoda u Federaciji Bosne i Hercegovine izračunava se na osnovu prikupljenih cijena za proizvode koji se prodaju na domaćem i inostranom tržištu.

Obuhvat proizvoda - Obuhvaćeni su najvažniji proizvodi i usluge koje se proizvode u Federaciji BiH i prodaju na domaćem i inostranom tržištu.

Svakog mjeseca se od izabranih preduzeća prikuplja 1700 pojedinačnih cijena za izabrane proizvode.

Obuhvat preduzeća - Cijene se prikupljaju od 512 proizvodnih subjekata.

Prikupljanje cijena

Za indeks cijena proizvođača industrijskih proizvoda na domaćem i inostranom tržištu cijene se prikupljaju od industrijskih preduzeća/poduzeća, mjesečno putem obrazaca C-41/DOM i C-41/INO.

Ponderi

Ponderi za izračunavanje ukupnog indeksa cijena proizvođača industrijskih proizvoda predstavljaju relativno učešće vrijednosti

Representative position - lowest level of product aggregation, i.e. item in an outlet in a geographic location with a weight. The items at the lower levels of aggregation do not have weights attributed due to the lack of representative data.

Definitions

Industrial producer price on domestic market is either price at which a producer sells products at the domestic market in the largest quantities, franco loaded into a wagon (truck) at the location of a producer or a price charged to another company by a producer. The selling price includes reimbursements if applicable, and it excludes commercial rebates, discounts, VAT and excises.

Industrial producer price on non-domestic market is price at which producer sells products at the non-domestic market in the largest quantities delivered according to the agreed parities (EXW, FCA, FAS, FOB, CFR, CIF, CPT, CIP, DAF, DES, DEQ, DDU, DDP and etc.). The selling price includes reimbursements if applicable, and it excludes commercial rebates, discounts, VAT and excises.

Producer Price index represents the measurement of price change of industrial products produced and sold by enterprises on domestic and non-domestic market.

Total PPI is composed of two subindices, i.e. the industrial producer price index on the domestic market and industrial producer price index on the non-domestic market. Monitoring of selling prices for these two markets provides changes in PPI for total industry, the main industrial groupings, sections and divisions of industry.

Purpose

The PPI can be used as a measure of inflation, to preserve the value of contracts with escalator clauses, as well as a base for deflating macroeconomic aggregates in statistics of national accounts and for other purposes.

Index coverage

Producer Price index in Federation of BiH is calculated based on collected prices for products sold on domestic and non-domestic market.

Product coverage - All relevant products and services produced by enterprises located in the Federation of BiH and sold on domestic and non-domestic market are covered by this index.

Each month 1700 single prices are collected from selected enterprises.

Enterprises coverage - The prices are collected from 512 producers.

Price collection

For Producer Price Indices of industrial products on the domestic and non-domestic market, all items the prices are being collected once a month through C-41/DOM and C-41/INO forms.

Weights

Weights used for calculating the total PPI represent the relative share of value of sale for each products on domestic and non-

prodaje pojedinih proizvoda i na domaćem i na inostranom tržištu.

Ponderi koji se primjenjuju za izračunavanje indeksa cijena proizvođača industrijskih proizvoda na domaćem tržištu su koeficijenti koji odražavaju relativno učešće vrijednosti prodaje pojedinog proizvoda u ukupnoj vrijednosti prodaje svih proizvoda na domaćem tržištu.

Ponderi koji se primjenjuju za izračunavanje indeksa cijena proizvođača industrijskih proizvoda na inostranom tržištu su koeficijenti koji odražavaju relativno učešće vrijednosti prodaje pojedinog proizvoda u ukupnoj vrijednosti prodaje svih proizvoda na inostranom tržištu.

Osnovni izvor podataka za izradu pondera je Godišnji izvještaj industrije (IND-21).

Za izradu ponderacionog sistema koji je primjenjen pri izračunu indeksa cijena proizvođača industrijskih proizvoda korišteni su podaci za 2015. godinu (bazna godina).

Nova ponderacija se radi svake pete godine, dok se korekcija pondera vrši svake godine. Kao korektivni faktor se koriste indeksi kretanja cijena proizvoda u toj godini.

Klasifikacija i nomenklatura

Za obračun indeksa cijena proizvođača industrijskih proizvoda upotrebljava se Klasifikacija djelatnosti (KD BiH 2010) prema kojoj se poslovni subjekti razvrstavaju u područja B,C i D i Nomenklatura industrijskih proizvoda (NIP BiH 2010).

Agregiranje

Izračunavanje indeksa cijena proizvođača industrijskih proizvoda počinje izračunavanjem mjesečnih indeksa prostom geometrijskom sredinom za pojedine proizvode koje proizvodi više proizvođača. Agregirani indeksi se nakon toga izračunavaju korištenjem Laspeyres-ove formule za ponderisanu aritmetičku sredinu počevši od indeksa pojedinih proizvoda pa do ukupnih indeksa (ukupnog, indeksa na domaćem tržištu i indeksa na inostranom tržištu), za Federaciju Bosne i Hercegovine.

POLJOPRIVREDA, ŠUMARSTVO I RIBOLOV

Podaci o broju grla zaklane stoke i peradi po vrstama i kategorijama, bruto težini (težini žive stoke i peradi), neto težini (težini zaklane stoke i peradi) i podaci o randmanima prikupljaju se mjesečnim izvještajem o klanju stoke i peradi u klaonicama za pravnica lica (PO-52) i za obrtnike (PO-52a).

Izvještajne jedinice za istraživanje PO-52 su pravne osobe i dijelovi pravnih osoba razvrstani prema KD BiH 2010 za obavljanje djelatnosti 10.11-Prerada i konzerviranje mesa i 10.12-Prerada i konzerviranje mesa peradi.

Izvještajne jedinice za istraživanje PO-52a su veterinarske stanice i kantonalne uprave za inspeksijske poslove za obrtnike registrovane prema KD BiH 2010 za obavljanje djelatnosti 10.11-Prerada i konzerviranje mesa i 10.12-Prerada i konzerviranje mesa peradi.

Definicije

Bruto težina predstavlja težinu stoke i peradi prije klanja izraženu u tonama.

Neto težina je težina očišćenog trupa zaklane stoke i peradi bez kože, krvi, glave (osim kod odojaka i peradi), utrobe, prednjih nogu do koljena i stražnjih nogu do skočnog zgloba, izraženo u tonama. Randman zaklane stoke i peradi predstavlja odnos težine zaklane

domestic market.

Weights used for calculating the PPI on the domestic market reflect the relative importance value of sale for each product in the total value production sold on the domestic market.

Weights used for calculating the PPI on the non-domestic market reflect the relative importance value of sale for each product in the total value production sold on the non-domestic market.

The main source of data for calculating weights is the Annual Survey on Industrial Production (IND-21).

For the production of weighting system applied for calculation of PPI, data for 2015 (based year) were used.

The new ponderation has been done each five years, while correction of weights has been done each year. Indices of price movements of products in that year are used as correction factor.

Classification and nomenclature

For calculating the price index, the PPI Classification of Activities (CEA BiH 2010) is used by which legal entities are classified in sections B, C and D and Nomenclature of Industrial Products (NIP BiH 2010).

Aggregation

Producer Price Index calculation starts from the computation of monthly average indices for each product produced by the more than one producer, using simple geometric mean. Aggregated indices are calculated by using Laspeyres formula for weighted arithmetic mean starting from the level of representative products to the all indices (total PPI, PPI on domestic market and PPI on non-domestic market) at the level of Federation Bosnia and Herzegovina.

AGRICULTURE, FORESTRY AND FISHING

Data on the number of slaughtered livestock and poultry by types and categories, gross and net weight of livestock and poultry, as well as the coefficient of utilization are collected by monthly report on slaughtering of livestock and poultry in slaughterhouses for legal entities (PO-52) and for entrepreneurs (PO-52a) collects.

Reporting units for survey PO-52 are legal entities and parts of legal entities classified, according to the KD B&H 2010 in class 10.11-Processing and preserving of meat and class 10.12-Processing and preserving of poultry meat.

Reporting units for survey PO-52a are veterinary services and cantonal veterinary inspections for entrepreneurs registered according to the KD B&H 2010 in class 10.11-Processing and preserving of meat and class 10.12-Processing and preserving of poultry meat.

Definitions

Gross weight is the weight of livestock and poultry in tons and before slaughter.

Net weight is the weight of dressed carcass of slaughtered livestock and poultry without skin, blood, head (except piglets and poultry), womb, front legs to the knee and the back legs to the hock, in tons.

Coefficient of utilization is ratio of weight of slaughtered cattle and

stoke i peradi (neto težine) i težine žive stoke i peradi (bruto težine), a iskazuje se u postocima sa jednom decimalom.

Pokazatelji ovog istraživanja koriste se za izračunavanje proizvodnje mesa u registrovanim klaonicama i za izračunavanje ekonomskih računa u poljoprivredi.

Prikupljanje kravljeg mlijeka i proizvodnja mliječnih proizvoda

Podaci o prikupljenom kravljem mlijeku i proizvodnji mliječnih proizvoda prikupljaju se redovnim mjesečnim istraživanjem „Mjesečni izvještaj o prikupljanju kravljeg mlijeka i proizvodnji mliječnih proizvoda“ (PO-M-MP/M). Ovim izvještajem prikupljaju se podaci o količini prikupljenog kravljeg mlijeka sa teritorije cijele Bosne i Hercegovine, sadržaju mliječne masti i proteina, te proizvodnji mliječnih proizvoda od kravljeg mlijeka.

Izvještajne jedinice i jedinice posmatranja su pravne osobe i dijelovi pravnih osoba razvrstani prema KD BiH 2010 u djelatnost 10.51-Proizvodnja mlijeka, mliječnih proizvoda i sira.

Definicije

Mlijeko za piće obuhvata sirovo mlijeko, neobrano mlijeko, djelomično obrano mlijeko i obrano mlijeko bez sadržaja aditiva.

Pavlačka/vrhnje obuhvata pavlaku/vrhnje za direktnu potrošnju s više ili manje od 29% mliječne masti.

Fermentirani proizvodi obuhvataju jogurt, tekući jogurt, kiselo mlijeko, acidofilno mlijeko, te ostale fermentirane proizvode.

Maslac/puter obuhvata otopljeni maslac/puter, ulje maslaca/putera i slične proizvode s više od 82% mliječne masti.

Kajmak je proizvod sličan maslacu/puteru sa sadržajem mliječne masti manjim od 80%, isključujući ostale masti.

Kravlji sir obuhvata sve vrste sira dobivene isključivo od kravljeg mlijeka (meki, polumeki, tvrdi i ostali sirevi), isključujući topljeni sir.

SKraćice/Kratice

KD BiH 2010 Klasifikacija djelatnosti BiH 2010
t tona
kg kilogram

Otkup i prodaja poljoprivrednih proizvoda

Podaci o otkupu i prodaji poljoprivrednih proizvoda rezultat su redovnih mjesečnih istraživanja „Mjesečni izvještaj o otkupu poljoprivrednih proizvoda od porodičnih/obiteljskih poljoprivrednih proizvođača (obrazac TRG-31)“ i „Mjesečni izvještaj o prodaji poljoprivrednih proizvoda vlastite proizvodnje poljoprivrednih poslovnih subjekata i zemljoradničkih zadruga (obrazac TRG-33)“ koje provodi Federalni zavod za statistiku Federacije Bosne i Hercegovine na temelju Zakona o statističkim istraživanjima u FBiH "Službene novine FBiH" br. 63/03 i 9/09.

Ovim istraživanjima prikupljaju se podaci o otkupu i prodaji poljoprivrednih proizvoda: količina (u tonama, hilj, kom., hilj, lit), vrijednost (u KM) i prosječne cijene (u KM) za tekući mjesec.

Izvještajne jedinice za mjesečni izvještaj o prodaji poljoprivrednih proizvoda vlastite proizvodnje poslovnih subjekata i zemljoradničkih zadruga (obrazac TRG-33) su poslovni subjekti i dijelovi poslovnih subjekata razvrstani u područje A (Poljoprivreda,

poultry (net weight) and the weight of livestock and poultry (gross weight), and is expressed as a percentage with one decimal.

These indicators are used to review the calculation of domestic production in registered slaughterhouses, and calculation of economic accounts in agriculture.

Collection of cow's milk and production of dairy products

The data on collected cow's milk and production of dairy products are collected through regular monthly survey which is conducted through the report "Monthly report on the collection of cow's milk and production of dairy products". This report provides information on quantity of collected cow's milk from the whole territory of Bosnia and Herzegovina, milk fat and protein contents and the production of dairy products from cows' milk.

Reporting and observation units are legal entities and part of legal entities classified, according to the KD B&H 2010, in class 10.51-Production of milk, dairy products and cheese.

Definitions

Drinking milk comprises raw milk, whole milk, skimmed milk, semi-skimmed milk and skimmed milk containing no additives.

Cream comprises cream for direct consumption, with fat content more or less than 29%.

Fermented products include yoghurts, drinkable yoghurts, sour milk, acidified milk and other fermented products.

Butter includes melted butter, butter oil and similar products with more than 82% fat content.

Kaymak is a product similar to butter, with fat content less than 80%.

Cheese includes all kinds of cheese produced from cow's milk (soft, semi-soft, hard and other cheeses), excluding melted cheese.

Abbreviations

KD B&H 2010 Classification of Activities of BiH, 2010
t ton
kg kilogram

Purchase and sale of agriculture products

Data on sale and purchase of agricultural products are the result of regular monthly surveys: Monthly Report on purchase of agricultural products from individual agricultural producers (TRG – 31) and Monthly Report on sale of own agricultural products by companies and agricultural cooperatives (TRG – 33) conducted by the Institute for statistics of FB&H on the basis of the statistical law on statistical surveys in FB&H in "Official Gazette of B&H" no. 63/03 and 9/09.

This survey collects data on the quantity (in tons, thous. Pcs., Thous. Lit), value (KM) and average price (KM) of purchase and sale of agricultural products for the current month.

Reporting units for the Monthly report on sale of own agricultural products by companies and agricultural cooperatives (TRG – 33) are legal entities and parts of legal entities classified according to the NACE-Rev 2 (KD B&H 2010) into the field A (Agriculture, hunting and

šumarstvo i ribolov) prema KD BiH 2010. Izvještajne jedinice za mjesečni izvještaj o otkupu poljoprivrednih proizvoda od porodičnih/obiteljskih poljoprivrednih proizvođača (obrazac TRG-31) su poslovni subjekti i dijelovi poslovnih subjekata koji vrše otkup poljoprivrednih proizvoda od porodičnih/obiteljskih poljoprivrednih proizvođača razvrstani u područje A,C i G prema KD BiH 2010.

Podaci o prodaji poljoprivrednih proizvoda na pijacama/tržnicama prikupljaju se redovnim mjesečnim istraživanjem: Mjesečni izvještaj o prometu poljoprivrednih proizvoda na pijacama/tržnicama (obrazac TRG -13). Izvještajne jedinice su poslovni subjekti koji pružaju usluge korištenja prodajnog prostora pijace.

Ovim istraživanjima prikupljaju se podaci o prodaji poljoprivrednih proizvoda na pijacama/tržnicama koje na pijacu iznose samo individualni poljoprivredni proizvođači (bez poljoprivrednih preduzeća i zemljoradničkih zadruga): količina (u tonama, hilj, kom., hilj, lit), vrijednost (u KM) i prosječne cijene (u KM) za tekući mjesec.

Definicije

Otkup poljoprivrednih proizvoda je kupovina odnosno preuzimanje poljoprivrednih proizvoda neposredno od porodičnih/obiteljskih proizvođača koje poslovni subjekti obavljaju radi dalje prodaje ili prerade.

Prodaja poljoprivrednih proizvoda je prodaja, odnosno isporuka poljoprivrednih proizvoda iz vlastite proizvodnje poslovnih subjekata i njihovih dijelova.

Šumarstvo

Podaci o proizvodnji šumarstva u državnim šumama rezultat su Mjesečnog istraživanja šumarstva ŠUM- 22 koje provodi Federalni zavod za statistiku na temelju Zakona o statističkim istraživanjima u FBiH «Službene novine Federacije BiH» br. 63/03 i 9/09.

Mjesečnim izvještajem šumarstva obuhvaćene su sve pravne osobe razvrstane u Registru poslovnih subjekata u području A-Poljoprivreda, lov i šumarstvo, odjeljak 02-Šumarstvo, sječa drveta i usluge povezane sa njima, a koje se bave stalnom proizvodnjom šumskih sortimenata u državnim šumama.

Prikupljanje podataka o proizvodnji i prodaji u šumarstvu vrši se na osnovi Nomenklature proizvoda i usluga šumarstva – NPUŠ, koja je izrađena za potrebe statistike šumarstva na osnovi Liste karakterističnih proizvoda šumarstva, koju je Eurostat (Statistički ured Evropske unije) objavio kao integralni dio Priručnika za ekonomske račune poljoprivrede i šumarstva (Manual on the Economic Accounts of Agriculture and Forestry – EAF) u novembru/studenom 1997. godine.

Trupci (liščara/listača i četinara/četinjača) su dijelovi debla koji su namjenjeni daljem prerađivanju piljenjem, ponekad rezanjem ili ljuštenjem jer imaju povoljna fizička i kemijska svojstva te su namjenjeni za industrijsku preradu.

Jamsko drvo (liščara/listača i četinara/četinjača) namjenjeno je za razne tehničke svrhe jer ima vrlo povoljna fizička i kemijska svojstva. To je drvo koje se upotrebljava za izgradnju i održavanje jamskih rovova i okna, dakle za gradnju u zemlji i pod zemljom.

Ostalo dugo drvo (liščara/listača i četinara/četinjača) obuhvaća

forestry). Reporting units for the Monthly report on purchase of agricultural products from individual agricultural producers (TRG – 31) are legal entities engaged in purchase of agricultural products from individual family farms classified in activities in section A, C and G according to the NACE-Rev 2 (KD B&H 2010).

Data on turnover of agricultural products at marketplaces are collected through the regular statistical report: Monthly report on turnover of agricultural products at marketplaces (TRG – 13). Reporting units are business entities that provide services using selling area.

This survey collects data on the quantity (in tons, thous. Pcs., Thous. Lit), value (KM) and average price (KM) of purchase and sale of agricultural products at marketplaces from individual agricultural producers (without agricultural enterprises and cooperatives) for the current month.

Definitions

Purchase of agricultural products is buying, taking over agricultural products from individual producers which performing business entities with a view of further sale and processing.

Sale of agricultural products consists of sale, respectively delivery of agricultural products that are obtained from own production of business entities and parts of business entities.

Forestry

Data on production of forestry assortments in the publicly-owned forests are result of monthly reports on surveys of forests (ŠUM – 22) conducted by the Federal Office of Statistics on the basis of Act on Statistical Survey in FB&H (Official Gazette of FB&H, No 63/03 and 9/09).

All legal entities classified in the Register of Business Entities under section A – Agriculture, hunting and forestry Section 02 – Forestry, felling and related services activities, engaged in permanent production forest assortments in the publicly-owned forests, and are extended by Monthly Report of forestry.

Data collection on production and sales of forestry is practised on the basis of the Nomenclature of Forest Products and Services NPUŠ which is made for the purposes of forestry statistics on the basis of the List of Characteristic Products of the Commercial Timber Production compiled by the Eurostat (the Statistical Office of the European Union), and published as an integral part of the Manual for Economic Accounts of Agriculture and Forestry in November 1997.

Logs (broad-leaves trees and conifers) are parts of timber intended for further processing by sawing, sometimes by cutting or peeling, because of its good physical and chemical characteristics, so it is useful to be industrially processed.

Mining timber (broad-leaves trees and conifers) having very good physical and chemical characteristics, is intended for various technical purposes. It is used for building and maintaining pits and shafts, therefore, for constructing underground and on the surface.

Other long timber (broad-leaves trees and conifers) includes all kinds

sva vrste drveta pogodna za mehaničku preradu, stupove za elektro vodove i TT vodove te ostalo oblo drvo.

Prostorno drvo (lišćara/lištača i četinar/četinjača) obuhvaća drvo za drvene ploče (pogodno za mehaničku preradu), a celulozno i taninsko drvo, zbog svog povoljnog kemijskog svojstva, pogodno je za kemijsku preradu. Taninsko drvo je sirovina iz koje se preradom dobivaju taninski ekstrati.

Ogrjevno drvo (lišćara/lištača i četinar/četinjača) je namijenjeno neposredno za ogrjev ili za proizvodnju drvenog uglja.

Ostalo grubo obrađeno drvo (lišćara/lištača i četinar/četinjača) obuhvaća sitno tehničko drvo, pogodno za izradu drvenih motki i kolja, raznih letvi i stupova za ogradu, ručica za alat i sl.

INDUSTRIJA

Metod računanja

Indeksi industrijske proizvodnje izračunavaju se u dva koraka, korištenjem Laspeyres-ove formule. U prvom koraku indeksi se izračunavaju iz podataka o količinama pojedinačnih proizvoda iz Mjesečne NIP BiH 2013 i odgovarajućeg ponderacijskog koeficijenta, koji je aproksimacija dodane vrijednosti pojedinačnih proizvoda. U drugom koraku svi indeksi grana i viših nivoa ponderišu se strukturom dodane vrijednosti iz 2014. godine.

Standardi i klasifikacije

Prikupljanje podataka na obrascu MKPS IND-1 vrši se na osnovu Metodologije za popunjavanje izvještaja i Mjesečne Nomenklature industrijskih proizvoda - Mjesečna NIP BiH 2013. (www.fzs.ba). Mjesečna NIP BiH 2013 zasnovana je na izvornoj NIP BiH 2010 (Službeni glasnik br. 12/11 i 41/11) i ažurirana sa izmjenama i dopunama nastalim od 2010. do 2013. godine. Mjesečna NIP BiH 2013 je dodatno razrađena i dopunjena u skladu sa specifičnim potrebama obračuna indeksa industrijske proizvodnje u BiH, a saglasno sa EU regulativama za kratkoročne poslovne statistike.

Obuhvat mjesečnog istraživanja po ekonomskim djelatnostima

Mjesečnim izvještajem industrije (M KPS IND-1) obuhvaćena su sva pravna lica koja zapošljavaju deset i više zaposlenih (preduzeća/poduzeća i lokalne jedinice), razvrstana u Registru poslovnih subjekata Federalnog zavoda za statistiku. Indeks obima industrijske proizvodnje (IPI) obuhvata djelatnosti koje su svrstane u sljedeća područja KD BiH 2010:

B - Vadenje ruda i kamena

C - Prerađivačka industrija

D - Proizvodnja i snabdjevanje električnom energijom i plinom

Saglasno EU STS propisu br. 1165/98 i 1893/2006 sljedeće djelatnosti ne ulaze u obračun indeksa industrijske proizvodnje: Oblast 36 - Sakupljanje, prečišćavanje i snabdjevanje vodom Grana 35.3 - Proizvodnja i snabdjevanje parom i klimatizacija

Agregati glavnih industrijskih grupa (GIG)

Indeksi za GIG agregate izračunavaju se istom metodom kao indeksi po djelatnostima, samo se proizvodi grupišu prema i pretežnoj upotrebi proizvoda unutar oblasti i grane djelatnosti iz klasifikacije KD BiH 2010 (EU NACE Rev.2). Za izračunavanje indeksa za GIG agregate (EU MIGs) primjenjuju se nove definicije radi usklađivanja sa statističkim standardima EU.

AI Intermedijarni proizvodi: oblasti i grane KD BiH 2010: 07 – 09,

of wood suitable for mechanical processing, transmission-line and telephone-line pylons as well as other oval timber.

Stack wood (broad-leaves trees and conifers) includes wood for boards (suitable for mechanical processing), and wood-pulp and tannin wood are, because of its good chemical characteristics, suitable for chemical processing. Tannin wood is a material that, processed, gives tannin extracts.

Fuel wood (broad-leaves trees and conifers) is intended directly for fuel or production of wood coal.

Other roughly processed wood (broad-leaves trees and conifers) includes paltry technical wood suitable for processing of wood poles, different bars and fence piers, tool cages etc.

INDUSTRY

Calculation method

Indices of industrial production are calculated in two stages according to the Laspeyres formula. In the first stage, indices are calculated from quantity data on production of individual products according to the Monthly NIP BiH 2013 and an adequate weighting coefficient, which represents an estimated value added of individual products. In the second stage, all indices of groups and higher levels are weighted with shares of value added of individual products from 2014.

Standards and Classifications

Collecting data on the MKPS IND-1 is done on the basis of the methodology for completing the report and Monthly Nomenclature of Industrial Products - Monthly NIP 2013 (www.fzs.ba). Monthly NIP 2013 is based on the original NIP BiH 2010 (Official Gazette no. 12/11 and 41/11) and updated with amendments occurring since 2010, the 2013. Monthly NIP 2013 is further developed and supplemented in accordance with the specific purpose of calculating the index of industrial production in BiH, and in accordance with EU regulativama for short-term business statistics.

Reporting units for the Monthly Survey of Industrial

Production (MKPS IND-1) are legal entities that employ ten or more employees (companies/ enterprises and local units) classified in the Register of Business Entities of Institute for Statistics of FB&H. Industrial production index (IPI) covers activities classified into the following sections of the KD BiH 2010:

B - Mining and quarrying

C - Manufacturing

D - Electricity and gas supply

In line with EU STS Regulation No. 1165/98 and 1893/2006, the following activities are excluded from the industrial production index calculation: Division 36 - Water collection, treatment and supply Group 35.3 - Steam and air conditioning supply

Main Industrial Grouping (MIGs) aggregates

Indices for MIG aggregates are calculated by the same method as the indices by activities, save for the fact that the products are grouped according to the predominant use of the products within the division and groups of KD BiH 2010 (EU NACE Rev. 2). To calculate the index for MIG aggregates, new definitions are applied with aim of harmonization with the EU statistical standards.

AI Intermediate goods: the KD BiH 2010 divisions and groups: 07 – 09,

10.6, 10.9, 13.1 – 13.3, 16, 17, 20.1 – 20.3, 20.5, 20.6, 22 – 24, 25.5 – 25.7, 25.9, 26.1, 26.8, 27.1 – 27.4 i 27.9
AE Energija: oblasti KD BiH 2010: 05, 06, 19 i 35 (isključujući 35.3)
BB Kapitalni proizvodi: oblasti i grane KD BiH 2010: 25.1 – 25.4, 26.2, 26.3, 26.5, 26.6, 28, 29, 30.1 – 30.4, 32.5 i 33
CD Trajni proizvodi za široku potrošnju: oblasti i grane KD BiH 2010: 26.4, 26.7, 27.5, 30.9, 31, 32.1 i 32.2
CN Netrajni proizvodi za široku potrošnju: oblasti i grane KD BiH 2010: 10.1 – 10.5, 10.7, 10.8, 11, 12, 13.9, 14, 15, 18, 20.4, 21, 32.3, 32.4 i 32.9.

Prikazivanje serija indeksa

U skladu sa preporukama Eurostata, desezoniranje i kalendarsko prilagodavanje se vrši metodom TRAMO-SEATS u DEMETRA okruženju na mjesečnoj seriji izvornih indeksa industrijske proizvodnje. Produžavanje serije indeksa dodavanjem novih mjesečnih zapažanja za svaki idući mjesec može, zbog karakteristika primijenjene metode, prouzrokovati ispravke već objavljenih desezoniranih i kalendarski prilagođenih indeksa za nekoliko mjeseci unazad.

Desezonirani indeksi

Pojam desezonirani indeksi podrazumijeva da su podaci prilagođeni za sezonu i kalendarske dane. U skladu s preporukama Eurostata podaci koji se upoređuju s podacima od prethodnog mjeseca (mjesečno poređenje prema terminologiji i praksi Eurostata) prezentiraju se u desezoniranom obliku indeksa industrijske proizvodnje ili iz njih izračunatih stopa rasta.

Kalendarski prilagođeni indeksi

Pojam kalendarski prilagođeni indeksi podrazumijeva da su podaci prilagođeni za uticaj kalendarskih i radnih dana. U skladu s preporukama Eurostata podaci koji se upoređuju s podacima od istog perioda prethodne godine (godišnje poređenje prema terminologiji i praksi Eurostata) prezentiraju se u kalendarski prilagođenom obliku indeksa industrijske proizvodnje ili iz njih izračunatih stopa rasta.

TRANSPORT I KOMUNIKACIJE

Podaci o željezničkom prijevozu robe i putnika dobiveni su iz istraživanja Tromjesečni izvještaj o željezničkom prijevozu (obrazac SA-ZE/T).

Jedinice posmatranja

Jedinice posmatranja u željezničkom prijevozu su poslovni subjekti registrirani prema KD BiH 2010 u području H, u razredu: 49.10 – Željeznički prijevoz putnika, međugradski i 49.20 – Željeznički prijevoz robe.

Željeznički prijevoz

Svako kretanje robe i/ili putnika pri kojem se koristi željezničko vozilo na datoj željezničkoj mreži.

Unutrašnji željeznički prijevoz

Željeznički prijevoz između dva mjesta (mjesta utovara/ukrcaja i mjesta istovara/iskrcaja) smještenih u istoj zemlji.

Međunarodni željeznički prijevoz

Željeznički prijevoz između dva mjesta (mjesta utovara/ukrcaja i mjesta istovara/iskrcaja) u dvije različite zemlje.

Željeznički tranzit

10.6, 10.9, 13.1 – 13.3, 16, 17, 20.1 – 20.3, 20.5, 20.6, 22 – 24, 25.5 – 25.7, 25.9, 26.1, 26.8, 27.1 – 27.4 and 27.9
AE Energy: the KD BiH 2010 divisions: 05, 06, 19 and 35 (excl. 35.3)
BB Capital goods: the KD BiH 2010 divisions and groups: 25.1 – 25.4, 26.2, 26.3, 26.5, 26.6, 28, 29, 30.1 – 30.4, 32.5 and 33
CD Consumer durables: the KD BiH 2010 divisions and groups: 26.4, 26.7, 27.5, 30.9, 31, 32.1 and 32.2
CN Consumer non-durables: the KD BiH 2010 divisions and groups: 10.1 – 10.5, 10.7, 10.8, 11, 12, 13.9, 14, 15, 18, 20.4, 21, 32.3, 32.4 and 32.9.

Indices series presentation

In accordance with the Eurostat's Recommendations, seasonal adjustment and working-day adjustment has been done by using the TRAMO-SEATS method in DEMETRA environment on the monthly series of original industrial production indices. Extending indices series by adding new monthly observations for each month could, because of the applied method characteristics, cause subsequent corrections of already published seasonally and working-day adjusted indices for several months backwards.

Seasonally adjusted indices

The term seasonally adjusted indices indicates that the data are adjusted for both seasonal and working-day effects. In line with the Eurostat's Recommendations, data that are compared with the data from the previous month (monthly comparison with Eurostat terminology and practices) are presented in a seasonally adjusted form of industrial production indices or their growth rates.

Working-day adjusted indices

The term working-day adjusted indices indicate that the data are adjusted only for working-day effects. In line with the Eurostat's Recommendations, data that are compared with data from the same period of the previous year (the annual comparison by Eurostat terminology and practices) are presented in a working-day adjusted form of industrial production indices or in their growth rates.

TRANSPORT AND COMMUNICATION

Data on railway transport of passengers and goods are collected by using the reporting method through Quarter report of Railway Transport (SA-ZE/T).

Reporting units

Reporting units in railway transport are business entities classified in the Register of Business Entities under CA section H, group: 49.10 – Rail transport of passengers, interurban and 49.20 – Rail transport of goods.

Railway transport

Any movement of goods and/or passengers using a railway vehicle on a given railway network.

National railway transport

Railway transport between two places (a place of loading/embarkation and a place of unloading/ disembarkation) located in the same country.

International railway transport

Railway transport between two places (a place of loading/embarkation and a place of unloading/ disembarkation) in two different countries.

Rail transit

Željeznički prijevoz kroz zemlju između dva mjesta (mjesta utovara/ukrcaja i mjesta istovara/iskrcaja) izvan te zemlje.

Railway transport through a country between two places (a place of loading/embarkation and a place of unloading/disembarkation) outside that country.

Željeznički putnik

Svaka osoba, isključujući članove osoblja voza, koja putuje željezničkim vozilom.

Rail passenger

Any person, excluding members of the train crew, who makes a journey by rail.

Željeznički putnički kilometar

Jedinica mjere koja predstavlja prijevoz jednog putnika željeznicom na udaljenosti od jednog kilometra.

Rail passenger-kilometre

Unit of measure representing the transport of one rail passenger by rail over a distance of one kilometre.

Roba prevezena željeznicom

Bilo koja roba koja se prevozi željezničkim vozilom.

Goods carried by rail

Any goods moved by rail vehicles.

Željeznički tonski kilometar

Jedinica mjere robnog prijevoza koja predstavlja prijevoz jedne tone robe željeznicom na udaljenosti od jednog kilometra.

Tonne-kilometre by rail

Unit of measure of goods transport which represents the transport of one tonne of goods by rail over a distance of one kilometre.

Podaci o aerodromskim uslugama dobiveni su iz istraživanja Tromjesečni izvještaj o aerodromskim uslugama (obrazac SA-AER/T).

Data on transport at airports are collected by using the reporting method through the Quarterly Report on Transport in Airports (SA-AER/T).

Jedinice posmatranja

Jedinice posmatranja koje pružaju aerodromske usluge su poslovni subjekti registrirani prema KD BiH 2010 (NACE Rev. 2), u području H, u razredu 52.23 - Uslužne djelatnosti u vezi sa zračnim prijevozom. Podaci aerodroma/zračnih luka odnose se samo na usluge komercijalnih letova.

Reporting units

Reporting units in transport at airports are business entities that are registered in the Section H of CA BiH 2010 (NACE Rev. 2) in the class 52.23 - Service activities incidental to air transportation. Data on airports refer only to commercial air transport services.

Definicije

Promet aviona/zrakoplova na aerodromima/u zračnim lukama obuhvata broj operacija slijetanja i polijetanja na posmatranim aerodromima/zračnim lukama domaćih i stranih aviona/zrakoplova. Odnosi se samo na usluge komercijalnih letova.

Definitions

Aircraft traffic in airports includes number of operations of landing and taking-off of domestic and foreign aircraft in observed airports. It refers only on services of commercial flights.

Pod pojmom prijevoz podrazumijeva se kretanje putnika ili tereta od jednog mjesta (mjesto ukrcaja/utovara) do drugog mjesta (mjesta iskrcaja/istovara) i predstavlja rad transportnih preduzeća/poduzeća.

Considered as transport is movement of passenger or cargo from one place (loading place) to another place (unloading place) and representing the operation of transport enterprises.

Promet putnika na aerodromima/ zračnim lukama obuhvata broj putnika prispijelih na posmatrane aerodrome/zračne luke i otpremljene domaćim i stranim avionima/zrakoplovima. Obuhvaćeni su putnici i teret čija zračna putovanja počinju ili završavaju na aerodromu/ zračnoj luci koja izvještava. Isključeni su putnici u tranzitu.

Traffic of passengers in airports includes number of passengers' arrivals and departures by domestic and foreign aircraft in observed airports. It includes passengers and freight whose air journey begins or finishes at the reporting airport. Passengers in transit are excluded.

Međunarodni prijevoz obuhvata prijevoz putnika između mjesta ukrcaja u našoj zemlji i mjesta iskrcaja u inozemstvu i obrnuto.

International transport is conveying of passengers between the place of embarkment in our country and the place of disembarkment abroad, or the other way round.

Promet tereta na aerodromima/u zračnim lukama obuhvata količinu tereta prispijelu na posmatrane aerodrome/ zračne luke i otpremljenu domaćim i stranim avionima/zrakoplovima. Odnosi se samo na robne i poštanske pošiljke, a isključuje prtljag putnika.

Freight traffic in airports includes quantity of freight arrived and departed by domestic and foreign aircraft in observed airports. It refers only to shipments of goods and mail, while passengers' luggage is excluded.

Međunarodni prijevoz obuhvata prijevoz robe između mjesta utovara u našoj zemlji i mjesta istovara u inozemstvu i obrnuto.

International transport is conveying of goods between the place of embarkment in our country and the place of disembarkment abroad, or the other way round.

Podaci o poštanskim i kurirskim uslugama dobiveni su iz istraživanja: Tromjesečni izvještaj o poštanskim i kurirskim uslugama (obrazac SA-POS/T).

Data on postal and courier services are collected by using the reporting method through the Quarterly Report on Postal Traffic (SA-POS/T).

Jedinice posmatranja

Reporting units

Jedinice posmatranja u poštanskom saobraćaju su poslovni

Reporting units in postal services relate to the activities of legal

subjekti registrirani prema KD BiH 2010 (NACE Rev. 2): u području H, u razredima 53.10 – Djelatnost pružanja univerzalnih poštanskih usluga i 53.20 – Djelatnost pružanja ostalih poštanskih i kurirskih usluga.

Pismonosne, pakete i kurirske pošiljke obuhvaćaju broj pismonosnih pošiljaka prispijelih u unutrašnjem prometu i prispijelih i otpremljenih u međunarodnom prometu.

Pismonosna pošiljka jest vrsta pošiljke u poštanskom prometu u koju ubrajamo obična pisma, dopisnice, tiskovine, preporučene pismonosne pošiljke i pisma s označenom vrijednošću.

Kurirska usluga jest posebna poštanska usluga koja korisnicima omogućuje najbrži prijenos pismonosnih i paketnih pošiljaka.

Podaci o telekomunikacijskim uslugama dobiveni su iz istraživanja: Tromjesečni izvještaj o telekomunikacijama (obrazac TEKOM/T).

Jedinice posmatranja su poslovni subjekti registrirani prema KD BiH 2010 (NACE Rev. 2) u oblasti telekomunikacija u području J, u razredima 61.10. – Djelatnosti žičane telekomunikacije, 61.20 – Djelatnosti bežične telekomunikacije i 61.90 – Ostale telekomunikacijske djelatnosti.

Telekomunikacijska usluga jest usluga prijenosa, slanje ili primanje znakova, signala, pisanog teksta, slika, govora i zvukova ili pripojenja bilo koje prirode koja se pruža žičanim, svjetlosnim, bežičnim ili drugim elektromagnetskim sistemom uključujući omogućavanje upotrebe tih sistema kao cjeline ili djelomično davanjem u najam, prodajom ili na drugi način.

Nepokretna mreža jest telekomunikacijska mreža kod koje je međusobna povezanost svih elemenata ostvarena žičano.

Pokretna mreža jest telekomunikacijska mreža kod koje je međusobna povezanost nekih elemenata ostvarena bežično te se time omogućuje uspostavljanje veza i u uvjetima fizičkoga kretanja korisnika usluga te mreže.

Podaci o mobilnim telefonskim razgovorima u minutama uključuju post-paid i pre-paid korisnike.

SMS poruke (Short Message Service) jesu kratke tekstualne poruke. U ukupan broj SMS poruka uključeni su pre-paid i post-paid korisnici.

VANJSKA TRGOVINA

Izvori i metode prikupljanja podataka

Osnovni/temeljni izvor podataka za statistiku vanjske trgovine FBiH je Jedinствена carinska isprava (JCI) koju deklarant (poslovni subjekt ili druga ovlaštena osoba, npr špediter) podnosi carinarnici prilikom carinjenja robe. Za prikupljanje i kontrolu ispravnosti carinskih deklaracija odgovorna je Uprava za indirektno/neizravno oporezivanje BiH (UIO), koja propisuje oblik, sadržaj, način ispunjavanja i podnošenja isprava u carinskom postupku. Federalni zavod za statistiku preuzima od Agencije za statistiku BiH, originalnu carinsku bazu podataka UIO u obliku slogova na magnetnom mediju i dalje ih statistički obrađuje i publicira.

Obuhvat podataka i jedinica posmatranja

U statistici vanjske trgovine Federacije BiH koristi se proširena definicija Specijalnog sistema trgovine prema kojoj se uključuju

entities in Section H of CA BiH 2010 (NACE Rev. 2), in classes 53.10 - Postal activities under universal service obligation and 53.20 - Other postal and courier activities.

Letter, parcel and courier services include the number of letters arrived in domestic traffic, as well as those arrived and sent in international traffic.

Postal letter is a type of item in the postal traffic, which includes letters, postcards, blanks, registered mail and insured letters.

Courier service is a special postal service providing to users the fastest transfer of letters and parcels.

Data on telecommunication services are collected by using the reporting method through the Quarterly Report on Telecommunication Services (TEKOM/T).

Reporting units in telecommunication services relate to the activities of legal entities in Section J, classes 61.10 - Wired telecommunications activities, 61.20 - Wireless telecommunications activities and 61.90 - Other telecommunications activities.

Telecommunication service is a service of transfer, transmission or reception of signs, written text, pictures, speech, sounds or releasing of any kind rendered through wire, light, wireless or other electromagnetic systems, including the possibility of using those systems either as a whole or in part, through renting, sale or some other way.

Immobile network is telecommunication network in which all elements are connected by using wires.

Mobile network is a telecommunication network in which some elements are not connected by using wires. In that way, a connection is possible even when users are physically moving.

Data on mobile calls in the minutes include post-paid and pre-paid users.

SMS messages (Short Message Service) are short text message. The total number of SMS messages included pre-paid and post-paid users.

FOREIGN TRADE

Sources and methods of data collection

The main source of data for the statistics on exports and imports is Single Administrative Document (SAD). The BiH Indirect Taxation Agency is responsible for collection and control of the validity of SAD, and it also determines the form, the content, the way of filling in, and the way of submitting of SAD. Federal Office of Statistics receives from the BiH Agency for statistics original customs database, originated and reviewed from the Indirect Taxation Agency and performs further data processing and dissemination.

Coverage and Observation unit

The Special Trade System (Relaxed definition) is used in Federation of Bosnia and Herzegovina. Regular exports and imports, inward

redovan izvoz i uvoz, unutarnja i vanjska obrada, te robe koje ulaze ili napuštaju slobodne industrijske zone. Jedinica posmatranja statističkog istraživanja robnog prometa s inostranstvom/inozemstvom je svaka robna isporuka koja se obavlja u okviru izvoza i uvoza robe, koja je homogena s gledišta vrste proizvoda, zemlje porijekla odnosno namjene, načina plaćanja i momenta prelaska granice. Isključuje se trgovina uslugama.

Klasifikacije i nomenklature

U statistici vanjske trgovine FBiH primjenjuje se Carinska tarifa BiH (CT BiH) koja je usklađena sa Kombiniranim nomenklaturom (CN) Evropske unije i Harmoniziranim sistemom/sustavom (HS) Svjetske carinske organizacije (WCO). Vanjskotrgovinske transakcije za svaki pojedinačni proizvod prate se na nivou/razini tarifne oznake od deset cifara. CT BiH je povezana sa Standardnom međunarodnom trgovinskom klasifikacijom UN (SITC, Rev. 3)1) i sa Klasifikacijom djelatnosti BiH (KD) koja je usklađena sa statističkom klasifikacijom ekonomskih aktivnosti EU (NACE, Rev. 1.1.2). CT BiH podliježe godišnjoj reviziji u cilju usklađivanja sa izmjenama CN-a.

Konverzija valute

Podaci o izvozu i uvozu izraženi su vrijednosno u konvertibilnim markama. Vrijednosti izražene u drugim valutama preračunavaju se u konvertibilne marke primjenom tekućih dnevnih kurseva / tečajeva koji vrijede na dan carinjenja, a utvrđuje ih Centralna banka BiH. Sve su vrijednosti obračunate na osnovi pariteta franko BiH granica: FOB cijene za izvoz i CIF cijene za uvoz.

- 1) Standard International Trade Classification (SITC) Rev. 3
- 2) Statistical Classification of Economic Activities in the European Community (NACE Rev. 1.1.)

UNUTRAŠNJA/UNUTARNJA TRGOVINA

Izvori i metode prikupljanja podataka

Podaci o prometu u distributivnoj trgovini prema glavnoj (pretežnoj) djelatnosti dobiveni su iz statističkog istraživanja Tromjesečni izvještaj distributivne trgovine za pravne osobe (obrazac K KPS TRG02).

Istraživanje se provodi na temelju Zakona o statistici u Federaciji BiH ("Sl. Novine FBiH" br. 63/03 i 9/09).

Metodologija istraživanja se temelji na Uredbi Vijeća EZ-a o kratkoročnim poslovnim statistikama br.1165/98 (aneks D), 1158/05, 1503/06 i 1893/06.

Obuhvat

Jedinice posmatranja/promatranja su poslovni subjekti (pravne osobe/lica) koji su prema glavnoj djelatnosti registrovani/registirani u području G – Trgovina na veliko i na malo; popravak motornih vozila i motocikala (KD BiH 2010). Obuhvaćeni su i poslovni subjekti koji su prema glavnoj razvrstani u druge djelatnosti ali se bave i distributivnom trgovinom (specijalna lista jedinica po vrsti djelatnosti).

Obrtnici nisu obuhvaćeni ovim istraživanjem.

Istraživanje se provodi na bazi uzorka koji je izabran iz ažuriranog Statističkog poslovnog registra Federalnog zavoda za statistiku.

Uzorkom su obuhvaćeni svi veliki poslovni subjekti, dok su srednji i mali izabrani metodom slučajnog stratificiranog uzorka.

Na osnovu/temelju rezultata dobivenih uzorkom ocjenjuje se cijeli skup.

Prezentacija indeksa

Rezultati se objavljuju u obliku prilagođenih i neprilagođenih

processing, outward processing and the goods flow in free industrial zones are included in the External Trade Statistics. Observation unit of statistical survey on trade in goods with the rest of the world is every exports / imports transportation of goods, homogenous in terms of production type, country of origin and/or destination, in terms of payment and border-crossing time. Trade in services is excluded.

Classification and Nomenclatures

The Customs Tariff of BiH (CT) is used in External Trade Statistics. The tariff is in line with the EU Combined Nomenclature (CN) and with the Harmonized Commodity Description and Coding System (HS), which is managed by the World Customs Organization (WCO). External trade statistics present trade flows on each single product (the ten-digit subheading level of the CT). CT is linked to the international trade classification of the UN (SITC, Rev.3)1), and to the BiH Classification of Activity, which is in line with EU classification of economic activities (NACE Rev. 1.1.2). The BiH Customs Tariff is revised every year to follow the updates of CN.

Validation

The value of exports and imports are expressed in convertible marks. The value expressed in other currency is converted into convertible marks by current daily exchange rate list valid on the day of custom clearance. Exchange rate list is established by Central bank of Bosnia and Herzegovina. All values are calculated according to free BiH border parity, i.e. exports based on FOB parity, and imports based on CIF parity.

- 1) Standard International Trade Classification (SITC) Rev. 3
- 2) Statistical Classification of Economic Activities in the European Community (NACE Rev. 1.1.)

DOMESTIC TRADE

Source and methods of data collection

Data on realized turnover in the activities of distributive trade by main (prevailing) activity are collected from the Quarterly Report on Distributive Trade (K KPS TRG02 questionnaire).

This survey is conducted on the bases of Law on Statistical Survey in the FB&H ("Official Gazette FB&H No. 63/03 and 9/09).

Methodology for this survey is based on Council Regulation Concerning Short Term Statistics No. 1165/98 (Annex D), 1158/05, 1503/06 and 1893/06.

Coverage

Observation units are business enterprises (legal entities) registered in the section G – Wholesale and retail trade; repair of motor vehicles and motorcycles as a main activity (KD BiH 2010) as well as business enterprises by main activity registered in other activities, but perform distributive trade activities (special list of kind of activity units). The entrepreneurs are excluded.

Survey has been carried out on the sample made on the basis of updated Statistical Business Register of Federal institute for statistics. The sample covers all large entities, while micro-sized and small enterprises are selected by the random stratified sample method.

The evaluation of the whole group is based on the results obtained through samples.

Presentation of indices

Results are shown in the form adjusted and non-adjusted nominal (value indices) indices, where no price-change impact is included.

nominalnih indeksa, što znači da nije isključen utjecaj promjena cijena.

Podaci koji se porede sa podacima od prethodnog tromjesečja, prezentiraju se u obliku desezoniranih indeksa. U obliku kalendarski prilagođenih indeksa se prezentiraju podaci koji se porede s podacima istog tromjesečja prethodne godine. Od I kvartala 2018. godine, referentna baza za izračunavanje indeksa je 2015. godina.

Radi održavanja dosljednosti i kontinuiteta s prethodno objavljenim podacima, indeksi ukupnog prometa se i dalje iskazuju u izvornom, neprilagođenom obliku ali se posebno ne komentiraju. Sezonsko i kalendarsko prilagođavanje provedeno je metodom TRAMO/SEATS korištenjem J Demetra + softvera (verzija 2.2.0) na serijama tromjesečnih podataka od prvog tromjesečja 2006. godine.

Dodavanjem novih tromjesečnih podataka u seriji može doći do promjene desezoniranih i kalendarski prilagođenih indeksa za prethodna razdoblja.

Trgovina na malo

Izvori i metode prikupljanja podataka

Podaci o ostvarenom prometu u trgovini na malo dobiveni su iz istraživanja Mjesečni izvještaj trgovine na malo (obrazac M KPS TRG 01).

Istraživanje se provodi na osnovu/temelju Zakona o statistici u Federaciji BiH („Sl. Novine FBiH“ br.63/03 i 9/09).

Metodologija istraživanja se temelji na Uredbi Vijeća EZ-a o kratkoročnim poslovnim statistikama br. 1165/98 (aneks C), 1158/05., 1503/06. i 1893/06

Obuhvat

Jedinice posmatranja/promatranja su poslovni subjekti (pravne osobe/lica) koji su prema glavnoj (pretežnoj) djelatnosti registrovani/ registrirani u trgovini na malo (područje G, oblast/odjeljak 47 KD BiH 2010). Obuhvaćeni su i izabrani poslovni subjekti koji su prema glavnoj djelatnosti razvrstani u druge djelatnosti, ali obavljaju i djelatnost trgovine na malo (specijalna lista).

Obrtnici nisu obuhvaćeni ovim istraživanjem.

Statističko istraživanje se provodi na bazi uzorka koji je izabran iz Statističkog poslovnog registra Federalnog zavoda za statistiku.

Uzorkom su obuhvaćeni svi veliki i srednji poslovni subjekti (čiji je godišnji promet 2.miliona/milijuna KM i više), a ostali poslovni subjekti su izabrani metodom slučajnog stratificiranog uzorka. Na osnovu/temelju rezultata dobivenih uzorkom ocjenjuje se cijeli skup.

Prezentacija indeksa

Rezultati se objavljuju u obliku nominalnih i realnih indeksa. Nominalni indeksi prikazuju kretanje prometa u tekućim cijenama, a realni indeksi pokazuju kretanje prometa u stalnim cijenama. Realni indeksi dobiveni su deflaciranjem nominalnih vrijednosti prometa prilagođenim indeksom potrošačkih cijena. Od januara 2018. godine, referentni period za Indeks potrošačkih cijena je 2015=100.

Tzv. mjesečne stope promjena prezentiraju se u desezoniranom obliku indeksa, a tzv. godišnje stope promjena se prezentiraju u kalendarski prilagođenom obliku indeksa.

Radi održavanja dosljednosti i kontinuiteta s prethodno objavljenim

Data that are compared to those from the previous quarter are presented in the seasonally adjusted index form. Data that are compared to the same quarter of previous year are presented in a form of working-day adjusted indices. Since 1st Quarter 2018, reference base year for index calculation is 2015.

In order to sustain the consistency and continuity with previously released data, indices continue to be presented as gross, unadjusted indices, but they are not commented in particular.

The seasonal (SA) and working day adjustment (WDA) are conducted using TRAMO/SEATS method in J Demetra + tool (version 2.2.0) data series starting from 1st quarter 2006.

Extension of index series, by adding of new quarterly observations in time series could cause subsequent correction for previous periods.

Retail trade

Source and method of data collection

Data on retail trade turnover are obtained by the Monthly Retail Trade Report (M KPS TRG 01 questionnaire).

This survey is conducted on the bases of Law on Statistical Survey in the Federation of B&H ("Official Gazette FB&H" No. 63/03 and 9/09).

Methodology for this survey is based on Council Regulation Concerning Short Term Statistics No. 1165/98 (Annex C), 1158/05., 1503/06. and 1893/06.

Coverage

Observation units are business enterprises (legal entities) by their main (prevailing) activity registered in the retailing trade (section G, division 47 of the KD BiH 2010) as well as selected business enterprises by their main activity registered in other activities, but perform retail trade activities (special list).

The entrepreneurs are excluded.

The survey is carried out on the sample base made on the basis of Statistical Business Register of Federal Institute for statistics.

The sample covers all large and medium-sized business entities (with yearly turnover 2.millions or higher), while micro-sized and small enterprises are selected by the random stratified sample method.

The evaluation of the whole group is based on the results obtained through samples.

Presentation of indices

Results are shown in the form of nominal (value indices) and real (volume indices) indices. Value indices show turnover movements in current prices and volume indices show turnover movements in constant prices. Volume indices are calculated by deflating turnover by modified consumer price indices. From January 2018, the reference period for the Consumer Price Index is 2015 = 100.

So called month-on-month comparison are presented in seasonally adjusted index form, and so called year-on-year comparison are presented in working-day adjusted index form.

In order to sustain the consistency and continuity with previously released data, indices continue to be presented as gross, unadjusted indices, but they are not commented in particular.

podacima, indeksi se i dalje iskazuju i u obliku izvornih, neprilagođenih indeksa, ali se posebno ne komentiraju.

Sezonsko i kalendarsko prilagodavanje vrši se u softveru J Demetra + (verzija 2.2.0) metodom TRAMO SEATS na seriji mjesečnih podataka od januara 2011.godine. Dodavanjem novih mjesečnih podataka u seriju može doći do promjene desezoniranih i kalendarski prilagođenih indeksa za prethodna razdoblja, tako da se podaci iz ovog Biltena mogu razlikovati od prvih rezultata koji su objavljeni ranije.

Definicije

Promet je ukupan fakturisani/fakturirani iznos koje poslovni subjekt, izvještajna jedinica, obračuna za prodate robe ili pružene usluge tokom referentnog perioda trećim licima što odgovara njihovoj tržišnoj vrijednosti. Promet ne uključuje Porez na dodanu vrijednost (PDV).

Indeksi prometa iskazuju se na dva načina:

Za ukupan promet koji ostvaruju svi poslovni subjekti kojima je trgovina na malo glavna djelatnost (prema KD BiH 2010 registrovani/registirani u oblast 47).

Za promet od trgovine na malo koji iskazuju svi poslovni subjekti koji obavljaju djelatnost trgovine na malo, bez obzira na glavnu djelatnost

Podaci o prometu ostalih uslužnih djelatnosti dobiveni su iz statističkog istraživanja Tromjesečni izvještaj uslužnih djelatnosti (obrazac K KPS USL 01), koje se provodi od 2015. godine.

Istraživanje se provodi na osnovu/temelju Zakona o statistici u Federaciji BiH ("Sl. Novine FBiH" br. 63/03 i 9/09).

Metodologija istraživanja se temelji na Uredbi Vijeća EZ-a o kratkoročnim poslovnim statistikama br.1165/98 (aneks D), 1158/05, 1503/06 i 1893/06.

Obuhvat

Jedinice posmatranja/promatranja su poslovni subjekti (pravne osobe/lica) koji su prema glavnoj (pretežnoj) djelatnosti prema KD BiH 2010 registrovani/registirani u oblasti H53 – Poštanske i kurirske djelatnosti i području: J – Informacije i komunikacije, M – Stručne, naučne i tehničke djelatnosti (isključujući granu 70.1 i oblasti 72 i 75) i N – Administrativne i pomoćne usluge djelatnosti (isključujući oblast 77 i grane 81.1 i 81.3).

Ortnici nisu obuhvaćeni ovim istraživanjem.

Istraživanje se provodi na bazi uzorka koji je izabran iz Statističkog poslovnog registra Federalnog zavoda za statistiku.

Uzorkom su obuhvaćeni svi veliki poslovni subjekti, dok su srednji i mali izabrani metodom slučajnog stratificiranog uzorka.

Na osnovu/temelju rezultata dobivenih uzorkom ocjenjuje se cijeli skup.

Prezentacija indeksa

Rezultati se objavljuju u obliku prilagođenih i neprilagođenih nominalnih indeksa, što znači da nije isključen utjecaj promjena cijena.

Podaci tekućeg tromjesečja u odnosu na podatke iz prethodnog

The seasonal adjustment (SA) and working day adjustment (WDA) are conducted using J Demetra + software (version 2.2.0) by using TRAMO SEATS method on data series starting from January 2011. Extension of index series, by adding of new monthly observations for each month could cause subsequent correction for previous periods. Data from this release may differ from previously published bulletin.

Definitions

Turnover is invoiced total value that enterprise, reporting unit, calculates for all sold goods and provided services during reference period to third parties. Turnover does not include Value added taxes (VAT).

Indices on the retail trade turnover are presented in two ways:

For the total turnover generated by all business entities with the retail trade as main activity (according to KD BiH 2010 classified in division 47).

For the retail trade turnover expressed by all business entities engaged in his activity, irrespective of their registered main activity

Data on realized turnover in the other activities are collected from the Quarterly Report on Other Services (K KPS USL 01 questionnaire). Survey is conducted since 2015.

This survey is conducted on the bases of Law on Statistical Survey in the F B&H ("Official Gazette FB&H No." 63/03 and 9/09).

Methodology for this survey is based on Council Regulation Concerning Short Term Statistics No. 1165/98 (Annex D), 1158/05., 1503/06. and 1893/06.

Coverage

Observation units are business enterprises (legal entities) by main (prevailing) activity according to KD BiH 2010 registered in the division H53 – Postal and courier activities and section: J- Information and communication; M-Professional, scientific and technical activities (excluding group 70.1 and divisions 72 and 75) and N – Administrative and support service activities (excluding division 77 and branches 81.1 and 81.3).

The entrepreneurs are excluded.

Survey has been carried out on the sample made on the basis of Statistical Business Register of Federal institute for statistics.

The sample covers all large entities, while micro-sized and small enterprises are selected by the random stratified sample method.

The evaluation of the whole group is based on the results obtained through samples.

Presentation of indices

Results are shown in the form adjusted and non-adjusted nominal (value indices) indices, where no price-change impact is included

Data that are compared to those from the previous quarter are presented in the seasonally adjusted index form. Data that are

tromjesečja, prezentiraju se u obliku desezoniranih indeksa. U obliku kalendarski prilagođenih indeksa se prezentiraju podaci koji se poredе sa podacima istog tromjesečja prethodne godine.

Radi održavanja dosljednosti i kontinuiteta s prethodno objavljenim podacima, indeksi ukupnog prometa se i dalje iskazuju u izvornom, neprilagođenom obliku ali se posebno ne komentiraju.

Sezonsko i kalendarsko prilagođavanje provedeno je metodom TRAMO/SEATS korištenjem JDemetra+ softvera (verzija 2.2.0) na serijama tromjesečnih podataka počevši od prvog tromjesečja 2010. godine.

Dodavanjem novih tromjesečnih podataka u seriji može doći do promjene desezoniranih i kalendarski prilagođenih indeksa za prethodne periode/ razdoblja.

Definicije

Promet je ukupan fakturirani/fakturirani iznos koji poslovni subjekt obračuna za prodate robe ili pružene usluge tokom/tijekom referentnog perioda trećim licima što odgovara njihovoj tržišnoj vrijednosti. Promet ne uključuje Porez na dodanu vrijednost (PDV)

TURIZAM

Podaci o kapacitetima za smještaj, broju dolazaka i noćenja turista po vrstama objekata i prema zemlji prebivališta dobiveni su iz istraživanja Mjesečni izvještaj o turistima i noćenjima (obrazac TU-11).

Jedinice posmatranja su poslovni subjekti i njihovi dijelovi registrirani prema KD-u u području H - Ugostiteljstvo, tj. ugostiteljska i druga preduzeća koja pružaju usluge smještaja gostima.

Turist je svaka osoba koja u mjestu izvan svog prebivališta provede najmanje jednu noć u ugostiteljskom ili drugom objektu za smještaj gostiju, radi odmora ili rekreacije, zdravlja, studija, sporta, religije, porodice, poslova, javnih misija i skupova.

Domaći turist je svaka osoba sa prebivalištem u Bosni i Hercegovini koja u nekom mjestu u Bosni i Hercegovini, izvan mjesta svog prebivališta, provede najmanje jednu noć u ugostiteljskom ili drugom objektu za smještaj gostiju.

Stranim turistima smatraju se sve osobe koje u Bosni i Hercegovini nemaju stalno prebivalište, a provedu najmanje jednu noć u ugostiteljskom ili drugom objektu za smještaj gostiju.

Turistički smještajni objekat je svaka jedinica koja redovno (ili povremeno-sezonski) obezbjeđuje smještaj za noćenje turistima. Turistički smještaj se dijeli na: kolektivni i privatni turistički smještaj.

Soba je jedinica koju čini jedna soba ili skupina soba čineći nedjeljivu iznajmljivačku cjelinu u smještajnom objektu ili boravištu. Sobe mogu biti jednokrevetne, dvokrevetne ili višekrevetne zavisno da li su opremljene stalno za smještaj jedne, dvije ili više osoba. Ako se soba koristi za stalni boravak za više od godinu dana, ne bi trebala biti uključena. Kabine, kolibe, kućice, drvene kolibe, bungalovi i vile tretiraju se kao sobe i apartmani tj. mogu seostaviti kao jedinice.

Broj ležaja u objektu ili boravištu je određen brojem osoba koje mogu prenoćiti u ležajima u objektu (boravištu), ignorišući bilo kakve dodatne ležaje koji bi se mogli namjestiti na zahtjev

compared to the same quarter of previous year are presented in a form of working-day adjusted indices.

In order to sustain the consistency and continuity with previously released data, indices continue to be presented as gross, unadjusted indices, but they are not commented in particular

The seasonal (SA) and working day adjustment (WDA) are conducted using TRAMO/SEATS method in JDemetra+ tool (version 2.2.0) data series starting from 1st quarter 2010.

Extension of index series, by adding of new quarterly observations in time series could cause subsequent correction for previous periods.

Definitions

Turnover is a total value of all goods sold and services provided on the market in the observed period, irrespective of whether paid or not. Value added tax (VAT) is excluded.

TOURISM

Data on capacities, the number of tourist arrivals and tourist nights by type of accommodation and country of residence are collected through Monthly Report on Tourist Arrivals and Tourist nights (Form TU-11)

Report units are business entities and their parts registered according to the CA under section H - Hotels and restaurants and other enterprises engaged in providing accommodation services in tourism.

Tourist is every person who, outside his place of permanent residence, spends at least one night in a hotel or another accommodation facility for reasons of rest, recreation, health, study, sport, religion, family, business, public tasks or meeting.

Domestic tourist is a person with permanent residence in Bosnia and Herzegovina who spends at least one night in a hotel or some other accommodation facility outside their place of residence.

Foreign tourist is a person with permanent residence outside Bosnia and Herzegovina who temporarily resides in Bosnia and Herzegovina and who spends at least one night in a hotel or some other accommodation facility.

Tourist accommodation is any facility that regularly (or occasionally) provides overnight accommodation for tourists. Tourist accommodation has been divided into two main groups: collective accommodation establishments and private tourist accommodation.

A bedroom is a unit formed by one room or groups of rooms constituting an indivisible rental whole in an accommodation establishment or dwelling. Rooms may be single, double or multiple, depending on whether they are equipped permanently to sleep one, two or several people. If a room is used for permanent stay, for more than one year, it should not be included. Cabins, huts, cottages, wood huts, bungalows and villas can be treated as rooms and apartmans, which mean that can be left as a units.

Number of bed-places in an establishment or dwelling is determined by the number of persons who can stay overnight in beds set up in the establishments, ignoring any extra beds that may be set up by

gosta. Termin ležaj se primjenjuje na jedan ležaj, dvostruki ležaj se računa kao dva ležaja. Ta jedinica služi za mjerenje kapaciteta bilo kojeg tipa smještaja.

customer request.

The term bed-place applies to a single bed. A double bed is counted as two bed-places. This unit serves to measure the capacity of any type of accommodation.

Stalnim ležajima se smatraju ležaji koji se redovito spremaju za iznajmljivanje gostima.

Invariably bed-places are bed-places which are regularly prepared for guest rent.

Pomoćnim ležajima se smatraju ležaji koji se prema potrebi pripremaju za iznajmljivanje gostima za vrijeme sezone.

Auxiliary bed-places are bed-places which, by the rule, serve for afternoon guest rest as an extra bed-place accommodation capacities are completed during the season.

Prosječna dužina boravka se izračunava dijeljenjem broja noćenja sa brojem dolazaka turista.

Average detention of foreign tourist's stays are calculated by dividing number of overnights stays by the number of arrivals.

Bruto iskorištenost ležaja u jednom mjesecu se dobija tako što se podijeli broj ukupnih noćenja sa brojem ležaja koji se nude i brojem dana u datom mjesecu za istu grupu objekata, množenjem koeficijenta sa 100 da bi se rezultat izrazio u procentu.

The gross occupancy rate of bed-places in one month is obtained by dividing total overnight stays by the product of bed-places on offer and the number of days in the corresponding month for the same group of establishments, multiplying the quotient by 100 to express the result as a percentage.