



Bosna i Hercegovina  
Federacija Bosne i Hercegovine  
**Federalni zavod  
za statistiku**  
Institute for  
Statistics of FBiH

ISSN 1840-1600

# MJESEČNI STATISTIČKI PREGLED FEDERACIJE BOSNE I HERCEGOVINE

## MONTHLY STATISTICAL REVIEW OF THE FEDERATION OF BIH



6

JUNI  
LIPANJ  
JUNE

GODINA/YEAR XXI

SARAJEVO, 2018.



Bosna i Hercegovina  
Federacija Bosne i Hercegovine  
**Federalni zavod  
za statistiku  
Institute for  
Statistics of FBiH**

ISSN 1840-1600

**MJESEČNI STATISTIČKI PREGLED  
FEDERACIJE BOSNE I HERCEGOVINE**

**MONTHLY STATISTICAL REVIEW  
OF THE FEDERATION OF BIH**

**6**

JUNI  
LIPANJ  
JUNE

GODINA/YEAR XXI

SARAJEVO, 2018.

**Izdaje i štampa/tiska: Federalni zavod za statistiku, Zelenih beretki 26, 71000 Sarajevo**

*Published and printed: Institute for Statistics of FBiH, Zelenih beretki 26, 71000 Sarajevo*

**Telefon/Phone/Fax: +387 33 22 61 51**

**Elektronska pošta/E-mail: fedstat@fzs.ba**

**Internetska stranica/Web site: <http://www.fzs.ba>**

**Odgovara: Doc. dr. Emir Kremić, direktor**

*Persons responsible: Assist. Prof. Dr. Emir Kremić, Director General*

**Molimo korisnike da pri korištenju podataka navedu izvor**

*Users are kindly requested to state the source*

**Štampano/Tiskano u 50 primjeraka**

*Printed in 50 copies*

**Obavjesti daje Odsjek za odnose s javnošću i biblioteka**

*Information is available at the Department of Public relations and Library*

Telefon/Phone : + 387 33 20 64 52/lok 234

+ 387 33 40 70 19

Pretplata publikacija/Subscription : + 387 33 20 64 52/lok 235

+ 387 33 40 70 20

## UVOD

„Mjesečni statistički pregled“ je sveobuhvatna publikacija u kojoj se prikazuju rezultati pojedinačnih statističkih istraživanja ili više istraživanja iz istog područja.

Podaci su rezultat statističkih istraživanja koje provodi Federalni zavod za statistiku prema Planu provođenja statističkih istraživanja od interesa za Fedearciju BiH.

Pored podataka koji su rezultat redovnih/redovitih statističkih istraživanja Federalnog zavoda za statistiku publikuju se i podaci drugih institucija koje su uključene u statistički sistem/sustav Federacije BiH.

Podaci se prikazuju u godišnjim, kvartalnim i mjesečnim serijama a sistematizirani su po statističkim oblastima. Svaka oblast pored tabelarnog prikaza sadrži i metodološka objašnjenja u cilju pojašnjenja korisnicima na koji način je proizveden podatak, na osnovu kojih izvora i definicija.

Podaci koji se daju po određenim nivoima klasifikacije djelatnosti, iskazani su prema KD BiH 2010, koja sadržajno i strukturno u potpunosti odgovara EU Statističkoj klasifikaciji djelatnosti NACE Rev.2.

Mjesečni podaci za tekuću godinu su najčešće prethodni rezultati i podložni su korekcijama. Izvršene korekcije se obilježavaju zvjezdicom u onom broju „Mjesečnog statističkog pregleda“ u kojem je izvršena korekcija.

DIREKTOR  
Doc. dr. Emir Kremić

## PREFACE

*"Monthly Statistical Review" is a comprehensive publication and give results of individual statistical surveys or several surveys in the same area.*

*Data are issued are obtained through statistical surveys conducted by the Institute for Statistics of Federation of BiH according to the Scheme of Statistical Survey of interest for the Federation of BiH.*

*Institute for Statistics of Federation B&H also publishes data of other institutions involved in the statistical system of the Federation of B&H.*

*Statistical data are presented in annual, quarterly and monthly series and are systemized by statistical fields. In addition to the table, each field contains notes on methodology in order to clarify to users on how the data is produced, on the basis of which sources and definitions.*

*Data presented by specific level of activity classification are given in accordance with the KD BiH 2010, which is in its content and structure fully harmonised with the Statistical Classification of Economic Activities NACE Rev. 2.*

*Monthly data for the current year are mostly the preliminary ones and are subject to corrections. The corrections made are designated by the star in the number of the "Monthly statistical review" where the correction has been made.*

DIRECTOR GENERAL  
Assist. Prof. Dr. Emir Kremić

## SKRAĆENICE/KRATICE

d.n.	drugdje nespomenuto
Cefta	Sporazum o slobodnoj trgovini srednjoevropskih/srednjoeuropskih zemalja
Efta	Evropsko/Europsko udruženje za slobodnu trgovinu
EU	Evropska/Europska unija
GWh	gigavat-sat
ha	hektar
hij.	hijadu
hl	hektolitar
kg	kilogram
KM	konvertibilna marka
km	kilometar
km <sup>2</sup>	kvadratni kilometar
kom.	komad
kut.	kutija
KV	kvalificirani (radnik)
KVG	Klasifikacija vrsta građevina
kW	kilovat
l	litra
m	metar
m <sup>2</sup>	kvadratni metar
m <sup>3</sup>	kubni/kubični metar
mil.	milion
MWh	megavatsat
NKV	nekvalificirani (radnik)
NSS	niža stručna sprema
PKV	polukvalificirani (radnik)
KD	Klasifikacija djelatnosti
SMTK	Standardna međunarodna trgovinska klasifikacija
SSS	srednja stručna sprema
t	tona
tis.	tisuća
USD	američki dolar
VKV	visokokvalificirani (radnik)
VSS	visoka stručna sprema
VŠS	viša stručna sprema

## ABBREVIATIONS

CEFTA	Central European Free Trade Agreement
CTC	Classification of types of construction
EFTA	European Free Trade Association
EU	European Union
GWh	gigawatt-hour
ha	hectare
hl	hectolitre
kg	kilogram
KM	Convertible marks
km	kilometer
km <sup>2</sup>	square kilometer
kW	kilowatt
l	litre
m	meter
m <sup>2</sup>	square meter
m <sup>3</sup>	cubic meter
000	thousand
000.000	million
Mfr.	manufacture
MWh	megawatt hour
n.e.c.	not elsewhere classified
p/st	number of items (pieces/sticks)
CA	Standard Classification of Economic Activities
SITC	Standard International Trade Classification
t	tons
USD	American dollar

## ZNAKOVI

-	nema pojave
...	ne raspolaze se podatkom
0	podatak je manji od 0,5 upotrijebljene jedinice mjere
θ	prosijek
1)	oznaka za napomenu
*	ispravljen podatak

## SYMBOLS

-	no occurrence
...	data not available
0	value is less than 0,5 of the unit of measure used
θ	average
1)	footnote
*	corrected data

**SADRŽAJ**  
**CONTENTS**

<b>PREDGOVOR</b> <i>PREFACE</i>	3
<b>SKRAĆENICE/KRATICE I ZNAKOVI</b> <i>ABBREVIATIONS AND SYMBOLS</i>	4
<b>OSNOVNI POKAZATELJI EKONOMSKIH KRETANJA</b> <i>MAYOR INDICATORS OF ECONOMIC TRENDS</i>	7
<b>PRIRODNO KRETANJE STANOVNIŠTVA I BRAKOVI</b> <i>NATURAL CHANGES OF POPULATION AND MARRIAGES</i>	8
<b>ZAPOSLENOST, NEZAPOSLENOST I PLAĆE</b> <i>EMPLOYMENT, UNEMPLOYMENT AND PAY</i>	11
<b>CIJENE</b> <i>PRICES</i>	26
<b>POLJOPRIVREDA, ŠUMARSTVO I RIBOLOV</b> <i>AGRICULTURE, FORESTRY AND FISHING</i>	45
<b>INDUSTRIJA</b> <i>INDUSTRY</i>	50
<b>PRIJEVOZ I SKLADIŠTENJE</b> <i>TRANSPORT AND STORAGE</i>	63
<b>VANJSKA TRGOVINA</b> <i>FOREIGN TRADE</i>	64
<b>UNUTRAŠNJA/UNUTARNJA TRGOVINA</b> <i>DOMESTIC TRADE</i>	81
<b>TURIZAM</b> <i>TOURISM</i>	89
<b>KOMENTARI</b> <i>COMMENT</i>	92
<b>METODOLOŠKA OBJAŠNENJA</b> <i>NOTES ON METHODOLOGY</i>	99



## 1.1 OSNOVNI POKAZATELJI EKONOMSKIH KRETANJA

## MAJOR INDICATORS OF ECONOMIC TRENDS

	2015 <sup>1)</sup> 2014	2016 <sup>1)</sup> 2015	2017 <sup>1)</sup> 2016	IV 2018 <sup>2)</sup> IV 2017	IV 2018 <sup>3)</sup> III 2018	
Indeksi obima industrijske proizvodnje	102,2	102,6	103,8	100,8	98,1	<i>Indices of industrial production</i>

	2015 2014	2016 2015	9 2017 9 2016	IV 2018 III 2018	V 2018 IV 2018	
Indeksi cijena proizvođača industrijskih proizvoda na domaćem tržištu	99,2	97,8	101,5	100,2	99,7	<i>Producer price indices of industrial products on domestic market</i>
Indeksi potrošačkih cijena	99,3	98,9	101,7	100,2	100,1	<i>Consumer price indices</i>

	2015	2016	2017	III 2018	IV 2018	
Broj zaposlenih	450.121	457.974	505.201 <sup>4)</sup>	513.198	514.331	<i>Number of employed persons</i>
Broj nezaposlenih	390.204	377.854	357.971	343.207	337.127	<i>Number of unemployed persons</i>
Prosječna neto plaća, u KM	830	839	860	881	872	<i>Average net wage, in KM</i>
Prosječna bruto plaća, u KM	1.269	1.283	1.318	1.353	1.338	<i>Average gross wage, in KM</i>

	2015	2016	2017	III 2018	IV 2018	
Noćenja turista - ukupno	1.438.080	1.613.567	1.860.346	109.113	174.724	<i>Tourist nights - total</i>
domaći turisti	341.597	345.654	363.843	29.221	32.567	<i>Domestic tourist</i>
strani turisti	1.096.483	1.267.913	1.496.503	79.892	142.157	<i>Foreign tourist</i>
Izvoz - ukupno, 000 KM	6.142.381	6.259.782	7.254.541	650.232	668.702	<i>Total exports, 000 KM</i>
Izvoz - preračunato u 000 EUR	3.140.550	3.200.576	3.709.188	332.459	341.902	<i>Export - converted into 000 EUR</i>
Uvoz - ukupno 000 KM	10.678.330	10.925.411	12.435.049	1.147.059	1.099.034	<i>Total imports, 000 KM</i>
Uvoz - preračunato u 000 EUR	5.459.744	5.586.074	6.357.940	586.482	561.927	<i>Import - converted into 000 EUR</i>
Pokrivenost uvoza izvozom (%)	57,5	57,3	58,3	56,7	60,8	<i>Exports/Imports ration (%)</i>
Bruto domaći proizvod u tekućim cijenama ESA 2010, hilj./tis KM	18.688.300	19.540.120				<i>Gross domestic product at current prices ESA 2010, 000 KM</i>
Bruto domaći proizvod po stanovniku, KM	8.452	8.857				<i>Gross domestic product per capita, KM</i>
Bruto domaći proizvod, godišnje stope realnog rasta ESA 2010, %	3,1	2,9				<i>Gross domestic product, annual real growth rates ESA 2010, %</i>
Ostvarene investicije ESA 2010, hilj./tis. KM	2.816.607	2.875.950				<i>Gross fixed capital formation ESA 2010, 000 KM</i>

<sup>1)</sup> Izvorni indeks obima industrijske proizvodnje/Gross indices of industrial production

<sup>2)</sup> Kalendarski prilagođeni indeks obima industrijske proizvodnje/Working-day adjusted indices of industrial production

<sup>3)</sup> Desezonirani indeks obima industrijske proizvodnje/Seasonally adjusted indices of industrial production

<sup>4)</sup> Od januara 2018. godine podaci o zaposlenima se preuzimaju od Porezne uprave Federacije BiH. Podaci su preuzeti retroaktivno i za 2017. godinu.

Time je prekinuta dosadašnja serija podataka za ranije godine.

From January 2018, data on employees are taken over from the Tax Administration of the Federation of BiH. The data was taken retroactively and for 2017.

This was terminated by the previous data series for the previous years.



**PRIRODNO KRETANJE STANOVNIŠTVA I BRAKOVI**

NATURAL CHANGES OF POPULATION AND MARRIAGES

**2.1 PRIRODNO KRETANJE STANOVNIŠTVA I BRAKOVI PO MJESTU UOBIČAJENOG STANOVANJA (april/travanj 2018. godine - prvi rezultati)**

NATURAL CHANGES OF POPULATION AND MARRIAGES ACCORDING TO USUAL PLACE OF RESIDENCE (April 2018 - first results)

KANTON CANTON	Rođeni Births			Umrli Deaths	Brakovi Marital statistics	
	ukupno Total	živorodeni Live births	mtvorodeni Stillbirths		zaključeni Marriages	razvedeni Divorces
FEDERACIJA BIH FEDERATION OF BIH	1.536	1.534	2	1.847	1.195	126
Unsko-sanski	150	150	-	175	156	21
Kanton Posavski	3	3	-	36	14	7
Tuzlanski	275	274	1	384	243	29
Zeničko- dobojski	251	251	-	280	206	15
Bosansko- podrinjski	22	22	-	36	12	2
Srednjobosanski	202	202	-	221	116	13
Hercegovačko-neretvanski	168	168	-	203	114	18
Zapadnohercegovački	59	59	-	72	71	2
Kanton Sarajevo	377	376	1	371	232	16
Kanton 10	29	29	-	69	31	3

**2.2 PRIRODNO KRETANJE STANOVNIŠTVA I BRAKOVI PO MJESECIMA**

NATURAL CHANGES OF POPULATION AND MARRIAGES BY MONTHS

Mjesec Month	Živorodeni Livebirths	Umrli Deaths	Prirodni priraštaj Natural increase	Umrli dojenčad Infant deaths	Zaključeni brakovi Marriages	Razvedeni brakovi Divorces	Vitalni indeks Vital index
2017.							
V	1.632	1.788	-156	11	1.159	80	91
VI	1.644	1.680	-36	23	640	79	98
VII	1.667	1.575	92	10	1.542	50	106
VIII	1.915	1.815	100	11	1.628	80	106
IX	1.757	1.520	237	16	1.475	80	116
X	1.783	1.745	38	11	1.127	75	102
XI	1.738	1.774	-36	15	783	108	98
XII	1.663	1.890	-227	18	1.229	129	88
2018.							
I	1.081	1.474	-393	5	638	108	73
II	1.452	1.833	-381	17	648	116	79
III	1.386	2.071	-685	17	818	138	67
IV	1.534	1.847	-313	14	1.195	126	83

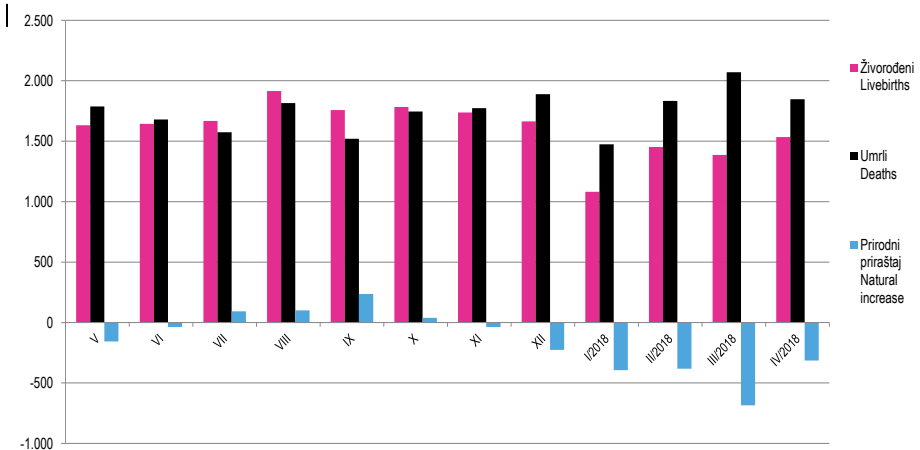
2.3 PRIRODNO KRETANJE STANOVNIŠTVA I BRAKOW PO KANTONIMA, (april/travanj 2018. godine - prvi rezultati)

NATURAL CHANGES OF POPULATION AND MARRIAGES BY CANTONS, (April 2018- first results)

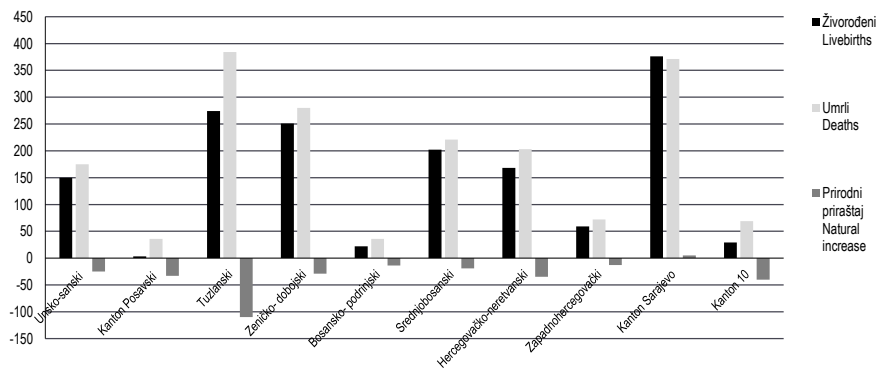
Kanton Canton	Živorodeni Livebirths	Umrli Deaths	Prirodni priraštaj Natural increase	Umrli dojenčad Infant deaths	Zaključeni brakovi Marriages	Razvedeni brakovi Divorces	Vitalni indeks Vital index
FEDERACIJA BIH FEDERATION OF BIH	1.534	1.847	-313	14	1.195	126	83
Unsko - sanski	150	175	-25	-	156	21	86
Kanton Posavski	3	36	-33	-	14	7	8
Tuzlanski	274	384	-110	3	243	29	71
Zeničko - dobojski	251	280	-29	4	206	15	90
Bosansko - podrinjski	22	36	-14	-	12	2	61
Srednjobosanski	202	221	-19	1	116	13	91
Hercegovačko-neretvanski	168	203	-35	2	114	18	83
Zapadnohercegovački	59	72	-13	-	71	2	82
Kanton Sarajevo	376	371	5	4	232	16	101
Kanton 10	29	69	-40	-	31	3	42

2.2.1 Živorodeni, umrli i prirodni priraštaj u F BiH po mjesecima

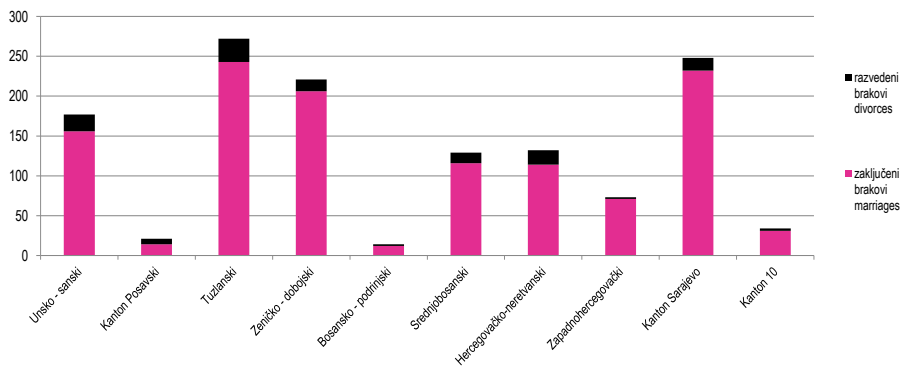
Livebirths, deaths and natural increase in F BiH by months



2.3.1 Živorodeni, umri i prirodni priraštaj po kantonima april/travanj 2018.  
 Livebirths, deaths and natural increase by cantons, April 2018



2.3.2 Zaključeni i razvedeni brakovi po kantonima, april/travanj 2018.  
 Marriages and divorces by cantons, April 2018



3.1 ZAPOSLENI PO PODRUČJIMA I OBLASTIMA KD BiH 2010, PRVI REZULTATI  
PERSONS IN EMPLOYMENT BY SECTIONS AND DIVISIONS OF NACE REV.2, FIRST RESULT

Područja i oblasti	Broj zaposlenih <sup>1)</sup>				Indeksi			Sections and divisions
	Number of employed persons <sup>1)</sup>				Indices			
	9 2017	IV 2017	III 2018	IV 2018	IV 2018 III 2018	IV 2017 IV 2017	IV 2018 9 2017	
UKUPNO	505.201	502.099	513.198	514.331	100,2	102,4	101,8	Total
A Poljoprivreda, šumarstvo i ribolov	10.389	10.305	10.617	10.920	102,9	106,0	105,1	Agriculture, forestry and fishing
01 Biljna i stočarska proizvodnja, lovstvo i uslužne djelatnosti u vezi s njima	5.091	5.000	5.349	5.407	101,1	108,1	106,2	Crop and animal production, hunting and related service activities
02 Šumarstvo i sječa drva (iskorišćavanje šuma)	5.131	5.144	5.095	5.337	104,7	103,8	104,0	Forestry and logging
03 Ribolov i akvakultura	167	161	173	176	101,7	109,3	105,4	Fishing and aquaculture
B Vadenje ruda i kamena	13.267	13.182	12.822	11.631	90,7	88,2	87,7	Mining and quarrying
05 Vadenje ugljena i lignita	10.883	10.864	10.454	9.234	88,3	85,0	84,8	Mining of coal and lignite
07 Vadenje metalnih ruda	364	339	406	424	104,4	125,1	116,5	Mining of metal ores
08 Vadenje ostalih ruda i kamena	1.565	1.549	1.535	1.543	100,5	99,6	98,6	Other mining and quarrying
09 Pomoćne uslužne djelatnosti u vadenju ruda i kamena	455	430	427	430	100,7	100,0	94,5	Mining support service activities
C Prerađivačka industrija	100.052	98.438	104.181	104.622	100,4	106,3	104,6	Manufacturing
10 Proizvodnja prehrambenih proizvoda	13.831	13.666	13.889	13.856	99,8	101,4	100,2	Manufacture of food products
11 Proizvodnja pića	1.418	1.381	1.417	1.449	102,3	104,9	102,2	Manufacture of beverages
12 Proizvodnja duhanskih proizvoda	321	329	300	304	101,3	92,4	94,7	Manufacture of tobacco products
13 Proizvodnja tekstila	5.492	5.363	5.913	5.818	98,4	108,5	105,9	Manufacture of textiles
14 Proizvodnja odjeće	9.598	9.412	10.003	9.986	99,8	106,1	104,0	Manufacture of wearing apparel
15 Proizvodnja kože i srodnih proizvoda	8.356	8.220	8.642	8.627	99,8	105,0	103,2	Manufacture of leather and related products
16 Prerada drva i proizvoda od drva i pluta, osim namještaja; proizvodnja predmeta od slame i pletarskih materijala	7.840	7.635	8.047	8.134	101,1	106,5	103,8	Manufacture of wood and of products of wood and cork, except furniture; manufacture of articles of straw and plaiting materials
17 Proizvodnja papira i proizvoda od papira	1.810	1.758	1.776	1.780	100,2	101,3	98,3	Manufacture of paper and paper products
18 Štampanje i umnožavanje snimljenih zapisa	1.647	1.653	1.666	1.645	98,7	99,5	99,9	Printing and reproduction of recorded media
19 Proizvodnja koksa i rafiniranih naftnih proizvoda	977	971	1.002	990	98,8	102,0	101,3	Manufacture of coke and refined petroleum products
20 Proizvodnja hemikalija i hemijskih proizvoda	2.916	2.892	2.962	2.957	99,8	102,2	101,4	Manufacture of chemicals and chemical products
21 Proizvodnja osnovnih farmaceutskih proizvoda i farmaceutskih preparata	768	762	783	789	100,8	103,5	102,7	Manufacture of basic pharmaceutical products and pharmaceutical preparations
22 Proizvodnja proizvoda od gume i plastičnih masa	4.734	4.598	5.019	5.015	99,9	109,1	105,9	Manufacture of rubber and plastic products
23 Proizvodnja ostalih nemetalnih mineralnih proizvoda	3.783	3.793	3.666	3.837	104,7	101,2	101,4	Manufacture of other non-metallic mineral products
24 Proizvodnja baznih metala	4.974	4.942	4.973	5.005	100,6	101,3	100,6	Manufacture of basic metals
25 Proizvodnja gotovih metalnih proizvoda, osim mašina i opreme	14.223	13.953	15.135	15.198	100,4	108,9	106,9	Manufacture of fabricated metal products, except machinery and equipment
26 Proizvodnja računara te elektroničkih i optičkih proizvoda	395	402	382	360	94,2	89,6	91,1	Manufacture of computer, electronic and optical products
27 Proizvodnja električne opreme	2.172	2.110	2.321	2.307	99,4	109,3	106,2	Manufacture of electrical equipment
28 Proizvodnja mašina i uređaja, d.n.	2.535	2.456	2.674	2.715	101,5	110,5	107,1	Manufacture of machinery and equipment n.e.c.
29 Proizvodnja motornih vozila, prikolica i poluprikolica	2.680	2.605	2.862	2.883	100,7	110,7	107,6	Manufacture of motor vehicles, trailers and semi-trailers

3.1 ZAPOSLENI PO PODRUČJIMA I OBLASTIMA KD BIH 2010, PRVI REZULTATI (nastavak)  
PERSONS IN EMPLOYMENT BY SECTIONS AND DIVISIONS OF NACE REV.2, FIRST RESULT (continued)

Područja i oblasti	Broj zaposlenih <sup>1)</sup>				Indeksi			Sections and divisions
	Number of employed persons <sup>1)</sup>				Indices			
	Q 2017	IV 2017	III 2018	IV 2018	IV 2018 III 2018	IV 2018 IV 2017	IV 2018 Q 2017	
30 Proizvodnja ostalih prijevoznih sredstava	95	95	128	136	106,3	143,2	143,2	Manufacture of other transport equipment
31 Proizvodnja namještaja	6.364	6.332	6.952	6.989	100,5	110,4	109,8	Manufacture of furniture
32 Ostala prerađivačka industrija	1.838	1.764	2.267	2.320	102,3	131,5	126,2	Other manufacturing
33 Popravak i instaliranje mašina i opreme	1.285	1.346	1.402	1.522	108,6	113,1	118,4	Repair and installation of machinery and equipment
D Proizvodnja i snabdijevanje električnom energijom, plinom, parom i klimatizacija	8.788	8.850	8.752	8.713	99,6	98,5	99,1	Electricity, gas, steam and air conditioning supply
35 Proizvodnja i snabdijevanje električnom energijom, plinom, parom i klimatizacija	8.788	8.850	8.752	8.713	99,6	98,5	99,1	Electricity, gas, steam and air conditioning supply
E Snabdijevanje vodom; uklanjanje otpadnih voda, upravljanje otpadom te djelatnosti sanacije okoliša	8.267	8.222	8.353	8.393	100,5	102,1	101,5	Water supply, sewerage, waste management and remediation activities
36 Sakupljanje, pročišćavanje i snabdijevanje vodom	4.570	4.557	4.601	4.641	100,9	101,8	101,6	Water collection, treatment and supply
37 Uklanjanje otpadnih voda	161	159	162	174	107,4	109,4	108,1	Sewerage
38 Sakupljanje otpada, djelatnosti obrade i zbrinjavanja otpada; reciklaža materijala	3.457	3.430	3.532	3.492	98,9	101,8	101,0	Waste collection, treatment and disposal activities; materials recovery
39 Djelatnosti sanacije okoliša te ostale djelatnosti upravljanja otpadom	79	76	58	86	148,3	113,2	108,9	Remediation activities and other waste management services
F Građevinarstvo	24.302	23.951	23.881	24.541	102,8	102,5	101,0	Construction
41 Gradnja građevina visokogradnje	8.700	8.556	8.520	8.798	103,3	102,8	101,1	Construction of buildings
42 Gradnja građevina niskogradnje	7.235	7.279	7.004	7.179	102,5	98,6	99,2	Civil engineering
43 Specijalizirane građevinske djelatnosti	8.367	8.116	8.357	8.564	102,5	105,5	102,4	Specialised construction activities
G Trgovina na veliko i na malo; popravak motornih vozila i motocikala	94.058	92.686	95.475	95.966	100,5	103,5	102,0	Wholesale and retail trade; repair of motor vehicles and motorcycles
45 Trgovina na veliko i na malo motornim vozilima i motociklima; popravak motornih vozila i motocikala	7.579	7.405	7.886	7.914	100,4	106,9	104,4	Wholesale and retail trade and repair of motor vehicles and motorcycles
46 Trgovina na veliko, osim trgovine motornim vozilima i motociklima	26.809	27.059	26.131	26.127	100,0	96,6	97,5	Wholesale trade, except of motor vehicles and motorcycles
47 Trgovina na malo, osim trgovine motornim vozilima i motociklima	59.670	58.222	61.458	61.925	100,8	106,4	103,8	Retail trade, except of motor vehicles and motorcycles
H Prijevoz i skladištenje	23.416	23.269	23.844	23.717	99,5	101,9	101,3	Transportation and storage
49 Kopneni prijevoz i cjevovodni transport	15.825	15.710	15.785	15.852	100,4	100,9	100,2	Land transport and transport via pipelines
50 Vodeni prijevoz	1	1	1	1	100,0	100,0	100,0	Water transport
51 Zračni prijevoz	8	7	17	17	100,0	242,9	212,5	Air transport
52 Skladištenje i pomoćne djelatnosti u prijevozu	4.221	4.208	4.705	4.827	102,6	114,7	114,4	Warehousing and support activities for transportation
53 Poštanske i kurirske djelatnosti	3.361	3.343	3.336	3.020	90,5	90,3	89,9	Postal and courier activities
I Djelatnosti pružanja smještaja te pripreme i usluživanja hrane(hotelijerstvo i ugostiteljstvo)	24.754	24.237	25.306	26.067	103,0	107,6	105,3	Accommodation and food service activities
55 Smještaj	4.542	4.421	4.604	4.772	103,6	107,9	105,1	Accommodation
56 Djelatnosti pripreme i usluživanja hrane i pića	20.212	19.816	20.702	21.295	102,9	107,5	105,4	Food and beverage service activities

**3.1 ZAPOSLENI PO PODRUČJIMA I OBLASTIMA KD BIH 2010, PRVI REZULTATI (nastavak)**  
**PERSONS IN EMPLOYMENT BY SECTIONS AND DIVISIONS OF NACE REV.2, FIRST RESULT (continued)**

Područja i oblasti	Broj zaposlenih <sup>1)</sup>				Indeksi			Sections and divisions
	Number of employed persons <sup>1)</sup>				Indices			
	Ø 2017	IV 2017	III 2018	IV 2018	IV 2018 III 2018	IV 2018 IV 2017	Ø 2017	
J Informacije i komunikacije	14.035	14.385	14.126	14.201	100,5	98,7	101,2	Information and communication
58 Izdavačke djelatnosti	757	767	730	727	99,6	94,8	96,0	Publishing activities
59 Proizvodnja filmova, videofilmova i televizijskog programa, djelatnosti snimanja zvučnih zapisa i izdavanja muzičkih zapisa	277	275	275	280	101,8	101,8	101,1	Motion picture, video and television programme production, sound recording
60 Emitiranje programa	2.821	2.840	2.777	2.772	99,8	97,6	98,3	Programming and broadcasting activities
61 Telekomunikacije	5.378	5.875	4.989	4.994	100,1	85,0	92,9	Telecommunications
62 Računarsko programiranje, savjetovanje i djelatnosti u vezi s njima	3.740	3.625	4.150	4.194	101,1	115,7	112,1	Computer programming, consultancy and related activities
63 Informacijske uslužne djelatnosti	1.062	1.003	1.205	1.234	102,4	123,0	116,2	Information service activities
K Finansijske djelatnosti i djelatnosti osiguranja	11.628	11.581	11.833	11.879	100,4	102,6	102,2	Financial and insurance activities
64 Finansijske uslužne djelatnosti, osim osiguranja i penzijskih fondova	8.077	8.044	8.196	8.194	100,0	101,9	101,4	Financial service activities, except insurance and pension funding
65 Osiguranje, reosiguranje i penzijski fondovi, osim obaveznog socijalnog osiguranja	2.812	2.785	2.831	2.837	100,2	101,9	100,9	Insurance, reinsurance and pension funding, except compulsory social security
66 Pomoćne djelatnosti kod finansijskih usluga i djelatnosti osiguranja	739	752	806	848	105,2	112,8	114,7	Activities auxiliary to financial services and insurance activities
L Poslovanje nekretninama	2.830	2.789	2.894	2.812	97,2	100,8	99,4	Real estate activities
68 Poslovanje nekretninama	2.830	2.789	2.894	2.812	97,2	100,8	99,4	Real estate activities
M Stručne, naučne i tehničke djelatnosti	16.354	16.192	16.203	16.231	100,2	100,2	99,2	Professional, scientific and technical activities
69 Pravne i računovodstvene djelatnosti	5.005	4.936	5.117	5.165	100,9	104,6	103,2	Legal and accounting activities
70 Upravljačke djelatnosti; savjetovanje u vezi s upravljanjem	1.090	1.106	1.155	1.166	101,0	105,4	107,0	Activities of head offices; management consultancy activities
71 Arhitektonske i inženjerske djelatnosti; tehničko ispitivanje i analiza	5.997	5.981	5.642	5.623	99,7	94,0	93,8	Architectural and engineering activities; technical testing and analysis
72 Naučno istraživanje i razvoj	476	487	436	433	99,3	88,9	91,0	Scientific research and development
73 Promocija (reklama i propaganda) i istraživanje tržišta	2.549	2.464	2.587	2.576	99,6	104,5	101,1	Advertising and market research
74 Ostale stručne, naučne i tehničke djelatnosti	561	549	572	575	100,5	104,7	102,5	Other professional, scientific and technical activities
75 Veterinarske djelatnosti	676	669	694	693	99,9	103,6	102,5	Veterinary activities
N Administrativne i pomoćne uslužne djelatnosti	10.633	10.470	10.911	11.020	101,0	105,3	103,6	Administrative and support service activities
77 Djelatnosti iznajmljivanja i davanja u zakup (leasing)	568	551	618	667	107,9	121,1	117,4	Rental and leasing activities
78 Djelatnosti posredovanja u zapošljavanju	1.624	1.631	1.683	1.752	104,1	107,4	107,9	Employment activities
79 Putničke agencije, organizatori putovanja, turoperatori i ostale rezervacijske usluge te djelatnosti u vezi s njima	796	764	802	808	100,7	105,8	101,5	Travel agency, tour operator reservation service and related activities
80 Zaštitne i istražne djelatnosti	4.426	4.381	4.527	4.481	99,0	102,3	101,2	Security and investigation activities

3.1 ZAPOSLENI PO PODRUČJIMA I OBLASTIMA KD BIH 2010, PRVI REZULTATI (nastavak)  
PERSONS IN EMPLOYMENT BY SECTIONS AND DIVISIONS OF NACE REV.2, FIRST RESULT (continued)

Područja i oblasti	Broj zaposlenih <sup>1)</sup>				Indeksi			Sections and divisions
	Number of employed persons <sup>1)</sup>				Indices			
	Ø 2017	IV 2017	III 2018	IV 2018	IV 2018 III 2018	IV 2018 IV 2017	IV 2018 Ø 2017	
81 Usluge u vezi s upravljanjem i održavanjem zgrada te djelatnosti uređenja i održavanja zelenih površina	1.653	1.642	1.644	1.652	100,5	100,6	99,9	Services to buildings and landscape activities
82 Kancelarijske administrativne i pomoćne djelatnosti te ostale poslovne pomoćne djelatnosti	1.566	1.501	1.637	1.660	101,4	110,6	106,0	Office administrative, office support and other business support activities
O Javna uprava i odbrana; obavezno socijalno osiguranje	47.288	47.419	47.007	46.119	98,1	97,3	97,5	Public administration and defence; compulsory social security
84 Javna uprava i odbrana; obavezno socijalno osiguranje	47.288	47.419	47.007	46.119	98,1	97,3	97,5	Public administration and defence; compulsory social security
P Obrazovanje	41.915	43.057	43.142	43.407	100,6	100,8	103,6	Education
85 Obrazovanje	41.915	43.057	43.142	43.407	100,6	100,8	103,6	Education
Q Djelatnosti zdravstvene i socijalne zaštite	33.677	33.651	33.809	33.976	100,5	101,0	100,9	Human health and social work activities
86 Djelatnosti zdravstvene zaštite	28.737	28.713	28.827	28.937	100,4	100,8	100,7	Human health activities
87 Djelatnosti socijalne zaštite u ustanovama sa smještajem	2.394	2.382	2.442	2.463	100,9	103,4	102,9	Residential care activities
88 Djelatnosti socijalne zaštite bez smještaja	2.546	2.556	2.540	2.576	101,4	100,8	101,2	Social work activities without accommodation
R Umjetnost, zabava i rekreacija	9.838	9.799	10.063	10.120	100,6	103,3	102,9	Arts, entertainment and recreation
90 Kreativne, umjetničke i zabavne djelatnosti	1.081	1.079	1.086	1.087	100,1	100,7	100,6	Creative, arts and entertainment activities
91 Biblioteke, arhivi, muzeji i ostale kulturne djelatnosti	766	762	728	770	105,8	101,0	100,5	Libraries, archives, museums and other cultural activities
92 Djelatnosti kockanja i klađenja	6.243	6.227	6.473	6.471	100,0	103,9	103,7	Gambling and betting activities
93 Sportske, zabavne i rekreacijske djelatnosti	1.748	1.731	1.776	1.792	100,9	103,5	102,5	Sports activities and amusement and recreation activities
S Ostale uslužne djelatnosti	9.710	9.616	9.979	9.996	100,2	104,0	102,9	Other service activities
94 Djelatnosti članskih organizacija	4.186	4.184	4.296	4.329	100,8	103,5	103,4	Activities of membership organisations
95 Popravak računara i predmeta za ličnu upotrebu i domaćinstvo	850	858	834	823	98,7	95,9	96,8	Repair of computers and personal and household goods
96 Ostale lične uslužne djelatnosti	4.674	4.574	4.849	4.844	99,9	105,9	103,6	Other personal service activities

<sup>1)</sup> Od januara 2018. godine podaci o zaposlenima se preuzimaju od Porezne uprave Federacije BiH. Podaci su preuzeti retroaktivno i za 2017. godinu. Time je prekinuta dosadašnja serija podataka za ranije godine.

Ukupna zaposlenost na teritoriji Federacije Bosne i Hercegovine obuhvaća zaposlene u poslovnim subjektima - pravnim osobama, obrtu i srodnim djelatnostima, odbrani/obrani i policiji.

<sup>1)</sup> From January 2018, data on employees are taken over from the Tax Administration of the Federation of BiH. The data was taken retroactively and for 2017. This was terminated by the previous data series for the previous years.

Data on persons in employment on territory Federation of Bosnia and Herzegovina include employment in all legal entities, employment in crafts and related activities and employment in defence and police.

**3.2 REGISTRIRANA NEZAPOSLENOST PO KVALIFIKACIJAMA**  
**REGISTERED UNEMPLOYMENT BY QUALIFICATIONS**

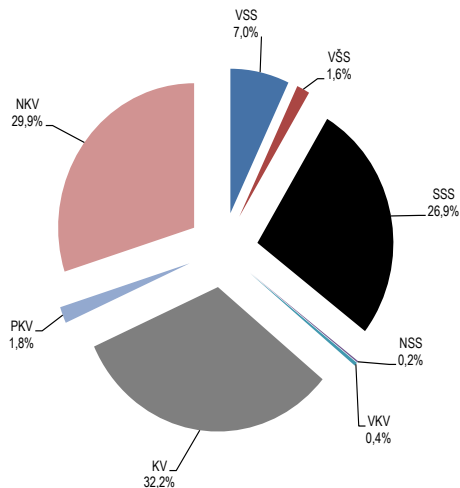
april/travanj 2018. - April 2018.

	Ukupno <sup>1)</sup> Total <sup>1)</sup>	Žene Female
UKUPNO TOTAL	337.127	189.789
Stručne osobe ukupno/Expertly persons	229.538	127.637
KV Skilled workers	108.665	50.284
VKV Highly skilled workers	1.324	217
SSS Intermediate specialist's training	90.627	57.155
VŠS Advanced specialist's training	5.256	3.400
VSS University - level specialist's training	23.666	16.581
Nestručne osobe ukupno/Unskilful persons	107.589	62.152
NKV Not qualified workers	100.859	59.031
PKV Semi - skilled workers	6.186	2.606
NSS Lower skilled workers	544	515

<sup>1)</sup> Podaci o registriranoj nezaposlenosti odnose se na ukupan broj nezaposlenih osoba koje se vode u evidencijama pripadajućih službi Federalnog zavoda za zapošljavanje.

<sup>1)</sup> The data on unemployment refer to unemployed persons registered with the employment service (registered unemployment).

**3.2.1 Nezaposlene osobe prema stručnoj spremi, stanje, april/travanj 2018.**  
**Unemployed persons according to professional attainment, situation, April 2018**





**3.3 PROSJEČNA MJESEČNA ISPLAĆENA NETO I BRUTO PLAĆA ZAPOSLENIH PO PODRUČJIMA I OBLASTIMA KD BIH 2010**  
**AVERAGE MONTHLY PAID OFF NET AND GROSS WAGE OF PERSONS IN PAID EMPLOYMENT BY SECTIONS AND DIVISIONS OF NACE REV.2**

**KM**

Područja i oblasti	Neto plaća <sup>1)</sup>				Bruto plaća <sup>1)</sup>				Sections and divisions
	Net wage <sup>1)</sup>				Gross wage <sup>1)</sup>				
	Q 2017	IV 2017	III 2018	IV 2018	Q 2017	IV 2017	III 2018	IV 2018	
UKUPNO	860	847	881	872	1.318	1.297	1.353	1.338	Total
A Poljoprivreda, šumarstvo i ribolov	838	782	848	815	1.270	1.179	1.286	1.234	Agriculture, forestry and fishing
01 Biljna i stočarska proizvodnja, lovstvo i uslužne djelatnosti u vezi s njima	548	539	546	539	820	808	818	808	Crop and animal production, hunting and related service activities
02 Šumarstvo i sječa drva (iskorištavanje šuma)	906	839	922	880	1.374	1.267	1.400	1.334	Forestry and logging
03 Ribolov i akvakultura	521	492	515	494	774	727	765	733	Fishing and aquaculture
B Vadenje ruda i kamena	974	970	1.010	999	1.485	1.477	1.549	1.532	Mining and quarrying
05 Vadenje ugljena i lignita	1.027	1.027	1.079	1.070	1.568	1.565	1.657	1.645	Mining of coal and lignite
07 Vadenje metalnih ruda	933	924	945	942	1.416	1.402	1.440	1.438	Mining of metal ores
08 Vadenje ostalih ruda i kamena	753	723	739	718	1.140	1.093	1.117	1.086	Other mining and quarrying
09 Pomoćne uslužne djelatnosti u vadenju ruda i kamena	576	540	609	577	861	804	913	864	Mining support service activities
C Prerađivačka industrija	626	613	632	629	940	920	950	945	Manufacturing
10 Proizvodnja prehrambenih proizvoda	544	552	552	548	815	829	829	824	Manufacture of food products
11 Proizvodnja pića	1.017	1.010	1.018	972	1.570	1.558	1.567	1.499	Manufacture of beverages
12 Proizvodnja duhanskih proizvoda	976	986	886	869	1.496	1.512	1.351	1.324	Manufacture of tobacco products
13 Proizvodnja tekstila	433	406	448	443	647	602	671	654	Manufacture of textiles
14 Proizvodnja odjeće	413	405	394	399	574	566	548	559	Manufacture of wearing apparel
15 Proizvodnja kože i srodnih proizvoda	398	375	393	392	554	527	552	547	Manufacture of leather and related products
16 Prerada drva i proizvoda od drva i pluta, osim namještaja; proizvodnja predmeta od slame i pletarskih materijala	473	466	486	483	701	690	723	718	Manufacture of wood and of products of wood and cork, except furniture; manufacture of articles of straw and plaiting materials
17 Proizvodnja papira i proizvoda od papira	773	725	835	817	1.182	1.103	1.281	1.251	Manufacture of paper and paper products
18 Štampanje i umnožavanje snimljenih zapisa	912	919	912	916	1.403	1.415	1.404	1.410	Printing and reproduction of recorded media
19 Proizvodnja kokska i rafiniranih naftnih proizvoda	1.022	998	1.018	1.022	1.568	1.530	1.563	1.569	Manufacture of coke and refined petroleum products
20 Proizvodnja hemikalija i hemijskih proizvoda	868	863	914	883	1.330	1.323	1.405	1.356	Manufacture of chemicals and chemical products
21 Proizvodnja osnovnih farmaceutskih proizvoda i farmaceutskih preparata	1.514	1.514	1.566	1.552	2.372	2.371	2.454	2.433	Manufacture of basic pharmaceutical products and pharmaceutical preparations
22 Proizvodnja proizvoda od gume i plastičnih masa	555	543	572	590	834	814	861	889	Manufacture of rubber and plastic products
23 Proizvodnja ostalih nemetalnih mineralnih proizvoda	787	802	808	840	1.200	1.225	1.230	1.285	Manufacture of other non-metallic mineral products
24 Proizvodnja baznih metala	1.162	1.174	1.153	1.152	1.792	1.814	1.780	1.778	Manufacture of basic metals
25 Proizvodnja gotovih metalnih proizvoda, osim mašina i opreme	713	686	715	707	1.083	1.039	1.087	1.074	Manufacture of fabricated metal products, except machinery and equipment
26 Proizvodnja računara te elektroničkih i optičkih proizvoda	971	973	994	976	1.494	1.510	1.527	1.497	Manufacture of computer, electronic and optical products

**3.3 PROSJEČNA MJESEČNA ISPLAĆENA NETO I BRUTO PLAĆA ZAPOSLENIH PO PODRUČJIMA I OBLASTIMA KD BiH 2010 (nastavak)**  
**AVERAGE MONTHLY PAID OFF NET AND GROSS WAGE OF PERSONS IN PAID EMPLOYMENT BY SECTIONS AND DIVISIONS OF NACE REV.2 (continued)**

KM

Područja i oblasti	Neto plaća <sup>1)</sup> Net wage <sup>1)</sup>				Bruto plaća <sup>1)</sup> Gross wage <sup>1)</sup>				Sections and divisions
	9 2017	IV 2017	III 2018	IV 2018	9 2017	IV 2017	III 2018	IV 2018	
	27	651	611	675	691	992	928	1.028	
28	682	667	734	694	1.035	1.009	1.115	1.055	Manufacture of machinery and equipment n.e.c.
29	840	830	850	865	1.283	1.266	1.300	1.324	Manufacture of motor vehicles, trailers and semi-trailers
30	643	621	576	635	943	943	870	963	Manufacture of other transport equipment
31	548	534	552	548	821	799	828	822	Manufacture of furniture
32	547	510	526	510	821	766	785	760	Other manufacturing
33	573	531	641	583	864	800	968	881	Repair and installation of machinery and equipment
D	1.609	1.528	1.641	1.587	2.506	2.375	2.559	2.472	Electricity, gas, steam and air conditioning supply
35	1.609	1.528	1.641	1.587	2.506	2.375	2.559	2.472	Electricity, gas, steam and air conditioning supply
E	876	855	890	876	1.332	1.297	1.354	1.334	Water supply, sewerage, waste management and remediation activities
36	937	909	951	940	1.429	1.384	1.454	1.436	Water collection, treatment and supply
37	796	761	849	781	1.200	1.145	1.285	1.179	Sewerage
38	801	790	812	799	1.212	1.193	1.230	1.210	Waste collection, treatment and disposal activities; materials recovery
39	568	547	496	555	850	816	748	831	Remediation activities and other waste management services
F	566	556	576	572	890	835	866	860	Construction
41	497	485	514	506	741	723	769	755	Construction of buildings
42	653	647	661	659	986	978	1.001	998	Civil engineering
43	562	548	564	566	843	821	848	851	Specialised construction activities
G	627	625	650	642	952	948	989	977	Wholesale and retail trade; repair of motor vehicles and motorcycles
45	666	723	679	745	1.012	1.106	1.034	1.144	Wholesale and retail trade and repair of motor vehicles and motorcycles
46	775	785	814	798	1.188	1.205	1.251	1.226	Wholesale trade, except of motor vehicles and motorcycles
47	546	533	563	554	822	801	849	835	Retail trade, except of motor vehicles and motorcycles
H	850	836	871	879	1.297	1.273	1.333	1.344	Transportation and storage
49	702	686	700	693	1.059	1.033	1.056	1.044	Land transport and transport via pipelines
51	-	-	-	-	-	-	-	-	Air transport
52	1.279	1.255	1.317	1.408	1.990	1.952	2.052	2.198	Warehousing and support activities for transportation

**3.3 PROSJEČNA MJESEČNA ISPLAĆENA NETO I BRUTO PLAĆA ZAPOSLENIH PO PODRUČJIMA I OBLASTIMA KD BiH 2010 (nastavak)**  
**AVERAGE MONTHLY PAID OFF NET AND GROSS WAGE OF PERSONS IN PAID EMPLOYMENT BY SECTIONS AND DIVISIONS OF NACE REV.2 (continued)**

KM

Područja i oblasti	Neto plaća <sup>1)</sup>				Bruto plaća <sup>1)</sup>				Sections and divisions
	Net wage <sup>1)</sup>				Gross wage <sup>1)</sup>				
	Ø 2017	IV 2017	III 2018	IV 2018	Ø 2017	IV 2017	III 2018	IV 2018	
53 Poštanske i kurirske djelatnosti	1.012	1.006	1.020	1.002	1.555	1.541	1.580	1.537	Postal and courier activities
I Djelatnosti pružanja smještaja te pripreme i usluživanja hrane (hotelijerstvo i ugostiteljstvo)	530	519	531	532	798	782	801	802	Accommodation and food service activities
55 Smještaj	590	583	589	588	893	881	893	891	Accommodation
56 Djelatnosti pripreme i usluživanja hrane i pića	468	458	469	471	702	687	702	705	Food and beverage service activities
J Informacije i komunikacije	1.281	1.245	1.302	1.282	1.999	1.944	2.033	1.997	Information and communication
58 Izdavačke djelatnosti	956	959	965	977	1.474	1.477	1.489	1.508	Publishing activities
59 Proizvodnja filmova, videofilmova i televizijskog programa, djelatnosti snimanja zvučnih zapisa i izdavanja muzičkih zapisa	872	876	890	894	1.349	1.352	1.376	1.381	Motion picture, video and television programme production, sound recording
60 Emitiranje programa	969	964	1.007	1.009	1.492	1.483	1.552	1.549	Programming and broadcasting activities
61 Telekomunikacije	1.457	1.365	1.464	1.399	2.278	2.130	2.288	2.182	Telecommunications
62 Računarsko programiranje, savjetovanje i djelatnosti u vezi s njima	1.373	1.391	1.429	1.473	2.158	2.205	2.248	2.317	Computer programming, consultancy and related activities
63 Informacijske uslužne djelatnosti	862	873	833	827	1.342	1.353	1.289	1.279	Information service activities
K Finansijske djelatnosti i djelatnosti osiguranja	1.473	1.511	1.508	1.538	2.306	2.366	2.362	2.411	Financial and insurance activities
64 Finansijske uslužne djelatnosti, osim osiguranja i penzijskih fondova	1.559	1.604	1.612	1.645	2.443	2.516	2.528	2.583	Financial service activities, except insurance and pension funding
65 Osiguranje, reosiguranje i penzijski fondovi, osim obaveznog socijalnog osiguranja	1.105	1.161	1.112	1.141	1.715	1.802	1.727	1.774	Insurance, reinsurance and pension funding, except compulsory social security
66 Pomoćne djelatnosti kod finansijskih usluga i djelatnosti osiguranja	2.247	1.955	1.815	1.753	3.557	3.084	2.861	2.760	Activities auxiliary to financial services and insurance activities
L Poslovanje nekretninama	851	856	840	786	1.310	1.317	1.291	1.205	Real estate activities
68 Poslovanje nekretninama	851	856	840	786	1.310	1.317	1.291	1.205	Real estate activities
M Stručne, naučne i tehničke djelatnosti	1.059	1.024	1.037	1.076	1.648	1.593	1.619	1.682	Professional, scientific and technical activities
69 Pravne i računovodstvene djelatnosti	1.031	993	1.051	1.051	1.603	1.542	1.636	1.634	Legal and accounting activities
70 Upravljačke djelatnosti; savjetovanje u vezi s upravljanjem	1.081	1.023	955	1.002	1.685	1.593	1.481	1.554	Activities of head offices; management consultancy activities
71 Arhitektonske i inženjerske djelatnosti; tehničko ispitivanje i analiza	1.014	966	964	972	1.573	1.502	1.502	1.506	Architectural and engineering activities; technical testing and analysis
72 Naučno istraživanje i razvoj	1.044	1.049	1.050	1.073	1.625	1.634	1.667	1.677	Scientific research and development
73 Promocija (reklama i propaganda) i istraživanje tržišta	1.240	1.248	1.285	1.483	1.943	1.955	2.017	2.381	Advertising and market research
74 Ostale stručne, naučne i tehničke djelatnosti	716	735	973	976	1.104	1.132	1.517	1.522	Other professional, scientific and technical activities
75 Veterinarske djelatnosti	1.038	1.025	1.036	1.041	1.605	1.585	1.603	1.612	Veterinary activities
N Administrativne i pomoćne uslužne djelatnosti	577	553	592	598	879	842	899	909	Administrative and support service activities

**ZAPOSLENOST, NEZAPOSLENOST I PLAĆE**  
**EMPLOYMENT, UNEMPLOYMENT AND WAGES**

**3.3 PROSJEČNA MJESEČNA ISPLAĆENA NETO I BRUTO PLAĆA ZAPOSLENIH PO PODRUČJIMA I OBLASTIMA KD BiH 2010 (nastavak)**  
**AVERAGE MONTHLY PAID OFF NET AND GROSS WAGE OF PERSONS IN PAID EMPLOYMENT BY SECTIONS AND DIVISIONS OF NACE REV.2 (continued)**

KM

Područja i oblasti	Neto plaća <sup>1)</sup>				Bruto plaća <sup>1)</sup>				Sections and divisions
	Net wage <sup>1)</sup>				Gross wage <sup>1)</sup>				
	Q 2017	IV 2017	III 2018	IV 2018	Q 2017	IV 2017	III 2018	IV 2018	
77 Djelatnosti iznajmijivanja i davanja u zakup (leasing)	1.215	1.234	1.078	1.097	1.891	1.924	1.680	1.710	Rental and leasing activities
78 Djelatnosti posredovanja u zapošljavanju	1.077	1.036	1.063	1.031	1.673	1.607	1.650	1.604	Employment activities
79 Putničke agencije, organizatori putovanja, turoperatori i ostale rezervacijske usluge te djelatnosti u vezi s njima	498	494	515	523	748	741	772	784	Travel agency, tour operator reservation service and related activities
80 Zaštitne i istražne djelatnosti	393	363	430	443	589	544	643	664	Security and investigation activities
81 Usluge u vezi s upravljanjem i održavanjem zgrada te djelatnosti uređenja i održavanja zelenih površina	640	629	626	626	968	951	946	948	Services to buildings and landscape activities
82 Kancelarijske administrativne i pomoćne djelatnosti te ostale poslovne pomoćne djelatnosti	535	512	565	590	815	780	865	905	Office administrative, office support and other business support activities
O Javna uprava i odbrana; obavezno socijalno osiguranje	1.247	1.244	1.277	1.270	1.932	1.926	1.980	1.968	Public administration and defence; compulsory social security
84 Javna uprava i odbrana; obavezno socijalno osiguranje	1.247	1.244	1.277	1.270	1.932	1.926	1.980	1.968	Public administration and defence; compulsory social security
P Obrazovanje	850	847	888	882	1.306	1.302	1.367	1.359	Education
85 Obrazovanje	850	847	888	882	1.306	1.302	1.367	1.359	Education
Q Djelatnosti zdravstvene i socijalne zaštite	1.080	1.023	1.173	1.128	1.670	1.578	1.820	1.747	Human health and social work activities
86 Djelatnosti zdravstvene zaštite	1.105	1.043	1.210	1.160	1.710	1.610	1.880	1.798	Human health activities
87 Djelatnosti socijalne zaštite u ustanovama sa smještajem	806	799	817	810	1.229	1.217	1.247	1.234	Residential care activities
88 Djelatnosti socijalne zaštite bez smještaja	1.002	976	997	987	1.542	1.501	1.534	1.520	Social work activities without accommodation
R Umjetnost, zabava i rekreacija	650	645	639	635	992	983	973	968	Arts, entertainment and recreation
90 Kreativne, umjetničke i zabavne djelatnosti	930	935	957	961	1.431	1.439	1.474	1.480	Creative, arts and entertainment activities
91 Biblioteke, arhivi, muzeji i ostale kulturne djelatnosti	908	954	917	888	1.400	1.467	1.415	1.370	Libraries, archives, museums and other cultural activities
92 Djelatnosti kockanja i klađenja	511	505	498	494	771	761	750	743	Gambling and betting activities
93 Sportske, zabavne i rekreacijske djelatnosti	837	810	864	855	1.298	1.253	1.332	1.322	Sports activities and amusement and recreation activities
S Ostale uslužne djelatnosti	987	961	1.002	997	1.515	1.474	1.539	1.531	Other service activities
94 Djelatnosti članskih organizacija	994	972	1.008	1.003	1.525	1.490	1.548	1.541	Activities of membership organisations
95 Popravlak računara i predmeta za ličnu upotrebu i domaćinstvo	1.047	942	993	976	1.629	1.459	1.541	1.514	Repair of computers and personal and household goods
96 Ostale lične uslužne djelatnosti	934	913	974	970	1.433	1.405	1.497	1.491	Other personal service activities

1) U obračun prosječne mjesečne isplaćene neto i bruto plaće uključene su plaće pravnih osoba koje su isplatile plaću za mjesec izvještavanja, a ne i obračunate a neisplaćene plaće.

U ovaj obračun nisu uključene plaće pripadnika odbrane/obrane kao ni plaće zaposlenih u obrtu i srodnim djelatnostima.

1) In calculation of average monthly net and gross earnings are included paid off earnings of legal entities.

Earnings of people employed in defence, crafts and related activities, are not included in this calculation.

3.4 NOMINALNI INDEKSI PROSJEČNE MJESEČNE ISPLAĆENE NETO I BRUTO PLAĆE ZAPOSLENIH PO PODRUČJIMA I OBLASTIMA KD BIH 2010  
NOMINAL INDICES OF AVERAGE MONTHLY PAID OFF NET AND GROSS WAGE OF PERSONS IN PAID EMPLOYMENT BY SECTIONS AND DIVISIONS OF NACE REV.2

Područja i oblasti	Indeks neto plaće			Indeks bruto plaće			Sections and divisions
	Indices net wage			Indices gross wage			
	IV 2018 9 2017	IV 2018 IV 2017	IV 2018 III 2018	IV 2018 9 2017	IV 2018 IV 2017	IV 2018 III 2018	
UKUPNO	101,4	103,0	99,0	101,5	103,2	98,9	Total
A Poljoprivreda, šumarstvo i ribolov	97,3	104,2	96,1	97,2	104,7	96,0	Agriculture, forestry and fishing
01 Biljna i stočarska proizvodnja, lovstvo i uslužne djelatnosti u vezi s njima	98,4	100,0	98,7	98,6	100,0	98,8	Crop and animal production, hunting and related service activities
02 Šumarstvo i sječa drva (iskorištavanje šuma)	97,1	104,9	95,4	97,1	105,3	95,3	Forestry and logging
03 Ribolov i akvakultura	94,8	100,4	95,9	94,7	100,8	95,8	Fishing and aquaculture
B Vadenje ruda i kamena	102,6	103,0	98,9	103,2	103,7	98,9	Mining and quarrying
05 Vadenje ugljena i lignita	104,2	104,2	99,2	104,9	105,1	99,3	Mining of coal and lignite
07 Vadenje metalnih ruda	101,0	101,9	99,7	101,5	102,6	99,9	Mining of metal ores
08 Vadenje ostalih ruda i kamena	95,4	99,3	97,2	95,2	99,4	97,2	Other mining and quarrying
09 Pomoćne uslužne djelatnosti u vadenju ruda i kamena	100,2	106,9	94,7	100,3	107,5	94,6	Mining support service activities
C Prerađivačka industrija	100,5	102,6	99,5	100,5	102,7	99,5	Manufacturing
10 Proizvodnja prehrambenih proizvoda	100,7	99,3	99,3	101,1	99,4	99,4	Manufacture of food products
11 Proizvodnja pića	95,6	96,2	95,5	95,5	96,2	95,7	Manufacture of beverages
12 Proizvodnja duhanskih proizvoda	89,0	88,1	98,1	88,5	87,6	98,0	Manufacture of tobacco products
13 Proizvodnja tekstila	102,3	109,1	98,9	101,1	108,6	97,5	Manufacture of textiles
14 Proizvodnja odjeće	96,6	98,5	101,3	97,3	98,8	102,0	Manufacture of wearing apparel
15 Proizvodnja kože i srodnih proizvoda	98,5	104,5	99,7	98,7	103,8	99,1	Manufacture of leather and related products
16 Prerada drva i proizvoda od drva i pluta, osim namještaja, proizvodnja predmeta od slame i pletarskih materijala	102,1	103,6	99,4	102,4	104,1	99,3	Manufacture of wood and of products of wood and cork, except furniture; manufacture of articles of straw and plaiting materials
17 Proizvodnja papira i proizvoda od papira	105,7	112,7	97,8	105,9	113,4	97,7	Manufacture of paper and paper products
18 Štampanje i umnožavanje snimljenih zapisa	100,4	99,7	100,4	100,5	99,6	100,4	Printing and reproduction of recorded media
19 Proizvodnja koks i rafiniranih naftnih proizvoda	100,0	102,4	100,4	100,1	102,5	100,4	Manufacture of coke and refined petroleum products
20 Proizvodnja hemikalija i hemijskih proizvoda	101,7	102,3	96,6	102,0	102,5	96,5	Manufacture of chemicals and chemical products
21 Proizvodnja osnovnih farmaceutskih proizvoda i farmaceutskih preparata	102,5	102,5	99,1	102,6	102,6	99,1	Manufacture of basic pharmaceutical products and pharmaceutical preparations
22 Proizvodnja proizvoda od gume i plastičnih masa	106,3	108,7	103,1	106,6	109,2	103,3	Manufacture of rubber and plastic products
23 Proizvodnja ostalih nemetalnih mineralnih proizvoda	106,7	104,7	104,0	107,1	104,9	104,5	Manufacture of other non-metallic mineral products
24 Proizvodnja baznih metala	99,1	98,1	99,9	99,2	98,0	99,9	Manufacture of basic metals
25 Proizvodnja gotovih metalnih proizvoda, osim mašina i opreme	99,2	103,1	98,9	99,2	103,4	98,8	Manufacture of fabricated metal products, except machinery and equipment
26 Proizvodnja računara te elektroničkih i optičkih proizvoda	100,5	100,3	98,2	100,2	99,1	98,0	Manufacture of computer, electronic and optical products
27 Proizvodnja električne opreme	106,1	113,1	102,4	106,3	113,6	102,5	Manufacture of electrical equipment
28 Proizvodnja mašina i uređaja, d.n.	101,8	104,0	94,6	102,0	104,6	94,6	Manufacture of machinery and equipment n.e.c.

3.4 NOMINALNI INDEKSI PROSJEČNE MJESEČNE ISPLAĆENE NETO I BRUTO PLAĆE ZAPOSLENIH PO PODRUČJIMA I OBLASTIMA KD BIH 2010 (nastavak)  
NOMINAL INDICES OF AVERAGE MONTHLY PAID OFF NET AND GROSS WAGE OF PERSONS IN PAID EMPLOYMENT BY SECTIONS AND DIVISIONS OF NACE REV.2

(continued)

Područja i oblasti	Indeks neto plaće			Indeks bruto plaće			Sections and divisions
	Indices net wage			Indices gross wage			
	IV 2018 Q 2017	IV 2018 IV 2017	IV 2018 III 2018	IV 2018 Q 2017	IV 2018 IV 2017	IV 2018 III 2018	
29 Proizvodnja motornih vozila, prikolica i poluprikolica	103,0	104,2	101,8	103,2	104,6	101,8	Manufacture of motor vehicles, trailers and semi-trailers
30 Proizvodnja ostalih prijevoznih sredstava	98,8	102,3	110,2	102,1	102,1	110,7	Manufacture of other transport equipment
31 Proizvodnja namještaja	100,0	102,6	99,3	100,1	102,9	99,3	Manufacture of furniture
32 Ostala prerađivačka industrija	93,2	100,0	97,0	92,6	99,2	96,8	Other manufacturing
33 Popravlak i instaliranje mašina i opreme	101,7	109,8	91,0	102,0	110,1	91,0	Repair and installation of machinery and equipment
D Proizvodnja i snabdijevanje električnom energijom, plinom, parom i klimatizacija	98,6	103,9	96,7	98,6	104,1	96,6	Electricity, gas, steam and air conditioning supply
35 Proizvodnja i snabdijevanje električnom energijom, plinom, parom i klimatizacija	98,6	103,9	96,7	98,6	104,1	96,6	Electricity, gas, steam and air conditioning supply
E Snabdijevanje vodom; uklanjanje otpadnih voda, upravljanje otpadom te djelatnosti sanacije okoliša	100,0	102,5	98,4	100,1	102,9	98,5	Water supply, sewerage, waste management and remediation activities
36 Sakupljanje, pročišćavanje i snabdijevanje vodom	100,3	103,4	98,8	100,5	103,8	98,8	Water collection, treatment and supply
37 Uklanjanje otpadnih voda	98,1	102,6	92,0	98,2	103,0	91,8	Sewerage
38 Sakupljanje otpada, djelatnosti obrade i zbrinjavanja otpada; reciklaža materijala	99,8	101,1	98,4	99,8	101,4	98,4	Waste collection, treatment and disposal activities; materials recovery
39 Djelatnosti sanacije okoliša te ostale djelatnosti upravljanja otpadom	97,7	101,5	111,9	97,7	101,8	111,1	Remediation activities and other waste management services
F Građevinarstvo	101,1	102,9	99,3	101,2	103,0	99,3	Construction
41 Gradnja građevina visokogradnje	101,8	104,3	98,4	101,9	104,4	98,2	Construction of buildings
42 Gradnja građevina niskogradnje	100,9	101,9	99,7	101,2	102,0	99,7	Civil engineering
43 Specijalizirane građevinske djelatnosti	100,7	103,3	100,4	101,0	103,7	100,4	Specialised construction activities
G Trgovina na veliko i na malo; popravak motornih vozila i motocikala	102,4	102,7	98,8	102,7	103,1	98,8	Wholesale and retail trade; repair of motor vehicles and motorcycles
45 Trgovina na veliko i na malo motornim vozilima i motociklima; popravak motornih vozila i motocikala	111,9	103,0	109,7	113,1	103,4	110,6	Wholesale and retail trade and repair of motor vehicles and motorcycles
46 Trgovina na veliko, osim trgovine motornim vozilima i motociklima	103,0	101,7	98,0	103,2	101,7	98,0	Wholesale trade, except of motor vehicles and motorcycles
47 Trgovina na malo, osim trgovine motornim vozilima i motociklima	101,5	103,9	98,4	101,5	104,2	98,4	Retail trade, except of motor vehicles and motorcycles
H Prijevoz i skladištenje	103,4	105,1	100,9	103,6	105,6	100,8	Transportation and storage
49 Kopneni prijevoz i cjevovodni transport	98,7	101,0	99,0	98,6	101,1	98,9	Land transport and transport via pipelines
51 Zračni prijevoz	-	-	-	-	-	-	Air transport
52 Skladištenje i pomoćne djelatnosti u prijevozu	110,1	112,2	106,9	110,5	112,6	107,1	Warehousing and support activities for transportation
53 Poštanske i kurirske djelatnosti	99,0	99,6	98,2	98,9	99,7	97,3	Postal and courier activities
I Djelatnosti pružanja smještaja te pripreme i usluživanja hrane(hotelijerstvo i ugostiteljstvo)	100,4	102,5	100,2	100,5	102,6	100,1	Accommodation and food service activities

**3.4 NOMINALNI INDEKSI PROSJEČNE MJESÉČNE ISPLAĆENE NETO I BRUTO PLAĆE ZAPOSLENIH PO PODRUČJIMA I OBLASTIMA KD BIH 2010 (nastavak)**  
**NOMINAL INDICES OF AVERAGE MONTHLY PAID OFF NET AND GROSS WAGE OF PERSONS IN PAID EMPLOYMENT BY SECTIONS AND DIVISIONS OF NACE REV.2**

(continued)

Područja i oblasti	Indeks neto plaće <i>Indices net wage</i>			Indeks bruto plaće <i>Indices gross wage</i>			Sections and divisions
	IV 2018 Q 2017	IV 2018 IV 2017	IV 2018 III 2018	IV 2018 Q 2017	IV 2018 IV 2017	IV 2018 III 2018	
55 Smještaj	99,7	100,9	99,8	99,7	101,1	99,8	<i>Accommodation</i>
56 Djelatnosti pripreme i usluživanja hrane i pića	100,6	102,8	100,4	100,5	102,6	100,4	<i>Food and beverage service activities</i>
J Informacije i komunikacije	100,1	103,0	98,5	99,9	102,7	98,2	<i>Information and communication</i>
58 Izdavačke djelatnosti	102,2	101,9	101,2	102,3	102,1	101,3	<i>Publishing activities</i>
59 Proizvodnja filmova, videofilmova i televizijskog programa, djelatnosti snimanja zvučnih zapisa i izdavanja muzičkih zapisa	102,5	102,1	100,4	102,4	102,1	100,4	<i>Motion picture, video and television programme production, sound recording</i>
60 Emitiranje programa	104,1	104,7	100,2	103,8	104,5	99,8	<i>Programming and broadcasting activities</i>
61 Telekomunikacije	96,0	102,5	95,6	95,8	102,4	95,4	<i>Telecommunications</i>
62 Računarsko programiranje, savjetovanje i djelatnosti u vezi s njima	107,3	105,9	103,1	107,4	105,1	103,1	<i>Computer programming, consultancy and related activities</i>
63 Informacijske uslužne djelatnosti	95,9	94,7	99,3	95,3	94,5	99,2	<i>Information service activities</i>
K Finansijske djelatnosti i djelatnosti osiguranja	104,4	101,8	102,0	104,6	101,9	102,1	<i>Financial and insurance activities</i>
64 Finansijske uslužne djelatnosti, osim osiguranja i penzijskih fondova	105,5	102,6	102,0	105,7	102,7	102,2	<i>Financial service activities, except insurance and pension funding</i>
65 Osiguranje, reosiguranje i penzijski fondovi, osim obaveznog socijalnog osiguranja	103,3	98,3	102,6	103,4	98,4	102,7	<i>Insurance, reinsurance and pension funding, except compulsory social security</i>
66 Pomoćne djelatnosti kod finansijskih usluga i djelatnosti osiguranja	78,0	89,7	96,6	77,6	89,5	96,5	<i>Activities auxiliary to financial services and insurance activities</i>
L Poslovanje nekretninama	92,4	91,8	93,6	92,0	91,5	93,3	<i>Real estate activities</i>
68 Poslovanje nekretninama	92,4	91,8	93,6	92,0	91,5	93,3	<i>Real estate activities</i>
M Stručne, naučne i tehničke djelatnosti	101,6	105,1	103,8	102,1	105,6	103,9	<i>Professional, scientific and technical activities</i>
69 Pravne i računovodstvene djelatnosti	101,9	105,8	100,0	101,9	106,0	99,9	<i>Legal and accounting activities</i>
70 Upravljačke djelatnosti; savjetovanje u vezi s upravljanjem	92,7	97,9	104,9	92,2	97,6	104,9	<i>Activities of head offices; management consultancy activities</i>
71 Arhitektonske i inženjerske djelatnosti; tehničko ispitivanje i analiza	95,9	100,6	100,8	95,7	100,3	100,3	<i>Architectural and engineering activities; technical testing and analysis</i>
72 Naučno istraživanje i razvoj	102,8	102,3	102,2	103,2	102,6	100,6	<i>Scientific research and development</i>
73 Promocija (reklama i propaganda) i istraživanje tržišta	119,6	118,8	115,4	122,6	121,8	118,0	<i>Advertising and market research</i>
74 Ostale stručne, naučne i tehničke djelatnosti	136,3	132,8	100,3	137,9	134,5	100,3	<i>Other professional, scientific and technical activities</i>
75 Veterinarske djelatnosti	100,3	101,6	100,5	100,4	101,7	100,6	<i>Veterinary activities</i>
N Administrativne i pomoćne uslužne djelatnosti	103,6	108,1	101,0	103,4	108,0	101,1	<i>Administrative and support service activities</i>

**ZAPOSLENOST, NEZAPOSLENOST I PLAĆE**  
**EMPLOYMENT, UNEMPLOYMENT AND WAGES**

**3.4 NOMINALNI INDEKSI PROSJEČNE MJESÉČNE ISPLAĆENE NETO I BRUTO PLAĆE ZAPOSLENIH PO PODRUČJIMA I OBLASTIMA KD BIH 2010 (nastavak)**  
**NOMINAL INDICES OF AVERAGE MONTHLY PAID OFF NET AND GROSS WAGE OF PERSONS IN PAID EMPLOYMENT BY SECTIONS AND DIVISIONS OF NACE REV.2**

(continued)

Područja i oblasti	Indeks neto plaće <i>Indices net wage</i>			Indeks bruto plaće <i>Indices gross wage</i>			Sections and divisions
	IV 2018 Q 2017	IV 2018 IV 2017	IV 2018 III 2018	IV 2018 Q 2017	IV 2018 IV 2017	IV 2018 III 2018	
77 Djelatnosti iznajmljivanja i davanja u zakup (leasing)	90,3	88,9	101,8	90,4	88,9	101,8	Rental and leasing activities
78 Djelatnosti posredovanja u zapošljavanju	95,7	99,5	97,0	95,9	99,8	97,2	Employment activities
79 Putničke agencije, organizatori putovanja, turoperatori i ostale rezervacijske usluge te djelatnosti u vezi s njima	105,0	105,9	101,6	104,8	105,8	101,6	Travel agency, tour operator reservation service and related activities
80 Zaštitne i istražne djelatnosti	112,7	122,0	103,0	112,7	122,1	103,3	Security and investigation activities
81 Usluge u vezi s upravljanjem i održavanjem zgrada te djelatnosti uređenja i održavanja zelenih površina	97,8	99,5	100,0	97,9	99,7	100,2	Services to buildings and landscape activities
82 Kancelarijske administrativne i pomoćne djelatnosti te ostale poslovne pomoćne djelatnosti	110,3	115,2	104,4	111,1	116,0	104,6	Office administrative, office support and other business support activities
O Javna uprava i odbrana; obavezno socijalno osiguranje	101,8	102,1	99,5	101,8	102,2	99,4	Public administration and defence; compulsory social security
84 Javna uprava i odbrana; obavezno socijalno osiguranje	101,8	102,1	99,5	101,8	102,2	99,4	Public administration and defence; compulsory social security
P Obrazovanje	103,8	104,1	99,3	104,1	104,4	99,4	Education
85 Obrazovanje	103,8	104,1	99,3	104,1	104,4	99,4	Education
Q Djelatnosti zdravstvene i socijalne zaštite	104,4	110,3	96,2	104,6	110,7	96,0	Human health and social work activities
86 Djelatnosti zdravstvene zaštite	105,0	111,2	95,9	105,2	111,7	95,6	Human health activities
87 Djelatnosti socijalne zaštite u ustanovama sa smještajem	100,5	101,4	99,1	100,4	101,4	99,0	Residential care activities
88 Djelatnosti socijalne zaštite bez smještaja	98,5	101,1	99,0	98,6	101,3	99,1	Social work activities without accommodation
R Umjetnost, zabava i rekreacija	97,7	98,4	99,4	97,6	98,5	99,5	Arts, entertainment and recreation
90 Kreativne, umjetničke i zabavne djelatnosti	103,3	102,8	100,4	103,4	102,8	100,4	Creative, arts and entertainment activities
91 Biblioteke, arhivi, muzeji i ostale kulturne djelatnosti	97,8	93,1	96,8	97,9	93,4	96,8	Libraries, archives, museums and other cultural activities
92 Djelatnosti kockanja i kladenja	96,7	97,8	99,2	96,4	97,6	99,1	Gambling and betting activities
93 Sportske, zabavne i rekreacijske djelatnosti	102,2	105,6	99,0	101,9	105,5	99,2	Sports activities and amusement and recreation activities
S Ostale uslužne djelatnosti	101,0	103,7	99,5	101,0	103,9	99,5	Other service activities
94 Djelatnosti članskih organizacija	100,9	103,2	99,5	101,0	103,4	99,5	Activities of membership organisations
95 Popravlak računara i predmeta za ličnu upotrebu i domaćinstvo	93,2	103,6	98,3	92,9	103,8	98,2	Repair of computers and personal and household goods
96 Ostale lične uslužne djelatnosti	103,9	106,2	99,6	104,0	106,1	99,6	Other personal service activities



**ZAPOSLENOST, NEZAPOSLENOST I PLAĆE**  
**EMPLOYMENT, UNEMPLOYMENT AND WAGES**

**3.5 PROSJEČNA MJESEČNA ISPLAĆENA NETO I BRUTO PLAĆA ZAPOSLENIH PO PODRUČJIMA KD BIH 2010,**  
**period februar/veljača 2018. godine - april/travanj 2018. godine**  
**AVERAGE MONTHLY PAID OFF NET AND GROSS WAGES OF PERSONS IN PAID EMPLOYMENT BY SECTION OF NACE Rev.2,**  
*February 2018 - April 2018*

**KM**

Područja	II 2018 - IV 2018		Sections
	Neto plaća Net wage	Bruto plaća Gross wage	
UKUPNO	869	1333	<i>Total</i>
A Poljoprivreda, šumarstvo i ribolov	823	1.245	<i>Agriculture, forestry and fishing</i>
B Vađenje ruda i kamena	1.002	1.533	<i>Mining and quarrying</i>
C Prerađivačka industrija	623	936	<i>Manufacturing</i>
D Proizvodnja i snabdijevanje električnom energijom, plinom, parom i klimatizacija	1.587	2.472	<i>Electricity, gas, steam and air conditioning supply</i>
E Snabdijevanje vodom; uklanjanje otpadnih voda, upravljanje otpadom te djelatnosti sanacije okoliša	877	1.335	<i>Water supply, sewerage, waste management and remediation activities</i>
F Građevinarstvo	572	859	<i>Construction</i>
G Trgovina na veliko i na malo; popravak motornih vozila i motocikala	639	971	<i>Wholesale and retail trade; repair of motor vehicles and motorcycles</i>
H Prijevoz i skladištenje	863	1.320	<i>Transportation and storage</i>
I Djelatnosti pružanja smještaja te pripreme i usluživanja hrane (hotelijerstvo i ugostiteljstvo)	531	800	<i>Accommodation and food service activities</i>
J Informacije i komunikacije	1.274	1.986	<i>Information and communication</i>
K Finansijske djelatnosti i djelatnosti osiguranja	1.494	2.340	<i>Financial and insurance activities</i>
L Poslovanje nekretninama	794	1.218	<i>Real estate activities</i>
M Stručne, naučne i tehničke djelatnosti	1.051	1.638	<i>Professional, scientific and technical activities</i>
N Administrativne i pomoćne uslužne djelatnosti	596	907	<i>Administrative and support service activities</i>
O Javna uprava i odbrana; obavezno socijalno osiguranje	1.271	1.971	<i>Public administration and defence; compulsory social security</i>
P Obrazovanje	881	1.357	<i>Education</i>
Q Djelatnosti zdravstvene i socijalne zaštite	1.126	1.744	<i>Human health and social work activities</i>
R Umjetnost, zabava i rekreacija	635	966	<i>Arts, entertainment and recreation</i>
S Ostale uslužne djelatnosti	1.002	1.539	<i>Other service activities</i>

**3.6 NETO I BRUTO PLAĆA PO KANTONIMA**  
**NET AND GROSS WAGE BY CANTONS**

KANTON CANTON	Neto plaća u KM <sup>1)</sup> Net wage in KM <sup>1)</sup>		Index IV 2018 III 2018	Bruto plaća u KM <sup>1)</sup> Gross wage in KM <sup>1)</sup>		Index IV 2018 III 2018
	III 2018	IV 2018		III 2018	IV 2018	
FEDERACIJA BIH	881	872	99,0	1.353	1.338	98,9
Unsko - sanski kanton	844	830	98,3	1.292	1.270	98,3
Kanton Posavski	771	755	97,9	1.176	1.149	97,7
Tuzlanski kanton	790	780	98,7	1.203	1.187	98,7
Zeničko - dobojski kanton	756	743	98,3	1.152	1.132	98,3
Bosansko - podrinjski kanton	778	761	97,8	1.191	1.165	97,8
Srednjobosanski kanton	708	701	99,0	1.068	1.055	98,8
Hercegovačko - neretvanski	950	938	98,7	1.463	1.443	98,6
Zapadnohercegovački kanton	799	798	99,9	1.221	1.219	99,8
Kanton Sarajevo	1.090	1.088	99,8	1.694	1.689	99,7
Kanton 10	882	874	99,1	1.346	1.335	99,2

1) U obračun prosječne mjesečne isplaćene neto i bruto plaće uključene su plaće pravnih osoba koje su isplatile plaću za mjesec izvještavanja, a ne i obračunate a neisplaćene plaće.

U ovaj obračun nisu uključene plaće pripadnika odbrane/obrane kao ni plaće zaposlenih u obrtu i srodnim djelatnostima.

1) *In calculation of average monthly net and gross earnings are included paid off earnings of legal entities.*

*Earnings of people employed in defence, crafts and related activities, are not included in this calculation.*

**3.7 PROSJEČNE PENZIJE/MIROVINE I BROJ ISPLAĆENIH PENZIJA/MIROVINA PO MJESECIMA**

**AVERAGE PENSIONS AND NUMBER OF PAID PER MONTHS**

Mjesec Month	Prosječna penzija/mirovina u KM Average pension in KM	Ukupan broj isplaćenih penzija/mirovina Total number of payment pension
2017.		
I	370,51	407.363
II	373,64	403.453
III	373,04	405.502
IV	372,17	407.749
V	371,83	408.892
VI	371,52	409.698
VII	371,38	410.134
VIII	371,41	410.657
IX	371,57	410.900
X	371,65	410.534
XI	371,58	411.778
XII	371,59	412.539
2018.		
I	373,77	410.525
II	377,46	407.337
III	383,85	408.467
IV	396,03	410.480

Napomena: Podaci o penzijama/mirovinama preuzeti su od Federalnog zavoda PIO - MIO

Note: Data picked up from Federal pension funds

**4.1 INDEKSI POTROŠAČKIH CIJENA**  
*THE CONSUMER PRICE INDICES*

(2015=100)

Godina	I	II	III	IV	V	VI	VII	VIII	IX	X	XI	XII
2015	99,9	100,1	100,7	100,8	100,8	100,7	99,6	99,6	99,5	99,6	99,5	99,2
2016	98,9	98,4	98,6	99,0	99,0	98,8	98,3	98,2	98,3	98,9	99,1	99,0
2017	99,5	100,1	100,3	100,6	100,4	99,8	99,2	99,0	99,8	100,1	100,2	100,1
2018	100,3	101,1	101,4	101,6	101,7							

**4.2 INDEKSI POTROŠAČKIH CIJENA**  
*THE CONSUMER PRICE INDICES*

(Prethodni mjesec=100)

(Previous month=100)

Godina	I	II	III	IV	V	VI	VII	VIII	IX	X	XI	XII
2015	...	100,2	100,6	100,1	99,9	99,9	98,9	100,0	99,9	100,0	99,9	99,8
2016	99,7	99,5	100,1	100,4	100,1	99,8	99,5	99,9	100,1	100,6	100,2	99,8
2017	100,6	100,5	100,3	100,3	99,8	99,4	99,3	99,8	100,8	100,3	100,1	99,9
2018	100,1	100,8	100,3	100,2	100,1							

**4.3 INDEKSI POTROŠAČKIH CIJENA**  
*THE CONSUMER PRICE INDICES*

(Isti mjesec prethodne godine=100)

(The same month previous year=100)

Godina	I	II	III	IV	V	VI	VII	VIII	IX	X	XI	XII
2016	99,0	98,4	97,9	98,1	98,3	98,1	98,7	98,6	98,8	99,3	99,7	99,7
2017	100,7	101,7	101,8	101,6	101,4	101,0	100,9	100,8	101,5	101,2	101,1	101,2
2018	100,7	101,0	101,1	101,0	101,3							

**4.4 INDEKSI POTROŠAČKIH CIJENA**  
*THE CONSUMER PRICE INDICES*

(Decembar prethodne godine=100)

(December previous year=100)

Godina	I	II	III	IV	V	VI	VII	VIII	IX	X	XI	XII
2016	99,7	99,2	99,3	99,7	99,8	99,5	99,1	99,0	99,1	99,7	99,9	99,7
2017	100,6	101,1	101,4	101,6	101,4	100,9	100,2	100,0	100,9	101,1	101,3	101,2
2018	100,1	101,0	101,3	101,5	101,6							

4.5. INDEKSI POTROŠAČKIH CIJENA - maj/svibanj 2018.  
THE CONSUMER PRICES INDICES - May 2018

COICOP	Odjeljak	V 2018 IV 2018	V 2018 V 2017	V 2018 XII 2017	VI 2017-V 2018 VI 2016-V 2017	I-V 2018 I-V 2017	V 2018 Ø 2017	I-V 2018 Ø 2017	I-V 2018 XII 2017	Division
00	Ukupan Indeks	100,1	101,3	101,6	101,1	101,0	101,8	101,3	101,1	Total Index
01	Hrana i bezalkoholna pića	99,9	100,3	102,2	101,5	100,8	101,7	101,2	101,7	Food and non-alcoholic beverages
01.1	Hrana	100,1	100,5	102,6	101,4	100,8	102,0	101,3	101,8	Food
01.2	Bezalkoholna pića	98,1	98,8	99,6	102,6	100,6	99,3	100,5	100,8	Non-alcoholic drinks
02	Alkoholna pića i duhan	100,0	108,7	106,6	106,8	108,0	107,6	106,9	105,8	Alcoholic beverages and tobacco
02.1	Alkoholna pića	100,1	99,3	100,6	99,8	99,1	99,7	99,2	100,1	Alcoholic drinks
02.2	Duhan	100,0	111,1	108,1	108,6	110,3	109,6	108,8	107,3	Tobacco
03	Odjeća i obuća	100,8	91,6	95,4	95,3	93,9	95,8	94,0	93,6	Clothing and footwear
03.1	Odjeća	100,8	92,3	97,8	93,7	92,8	95,9	93,7	95,6	Clothing
03.2	Obuća	100,9	90,1	90,5	98,9	96,2	95,7	94,6	89,5	Footwear
04	Stanovanje, voda, električna energija, plin i drugi energenti	99,2	102,4	99,3	102,4	103,0	101,6	102,4	100,1	Housing, water, electricity, gas and other fuels
04.1	Najamnine	100,0	106,9	101,9	110,4	108,9	106,0	105,6	101,6	Actual rentals for housing
04.3	Održavanje i popravka stana	99,6	100,2	100,0	100,0	100,7	100,3	100,8	100,5	Maintenance and repair of the dwelling
04.4	Vodosnabdijevanje i različite komunalne usluge	100,0	100,0	100,0	100,0	100,0	100,0	100,0	100,0	Water supply and miscellaneous services relating to the dwelling
04.5	Električna energija, plin i drugi energenti	99,0	102,7	99,0	102,4	103,3	101,6	102,6	100,0	Electricity, gas and other fuels
05	Namještaj, kućanski uređaji i redovno održavanje kuće	100,5	99,0	99,5	99,1	99,0	99,1	99,1	99,6	Furniture, household equipment and routine, maintenance of the house
05.1	Namještaj, pokućstvo, tepisi i ostale podne prostirke	100,0	99,1	100,3	97,7	97,8	99,3	98,9	100,0	Furniture and furnishings, carpets and other floor coverings
05.2	Tekstilni proizvodi za kuću	100,1	99,0	99,8	97,9	97,6	98,6	98,4	99,6	Household textiles
05.3	Kućanski aparati	99,8	99,0	99,1	98,1	98,2	98,4	98,9	99,6	Household appliances
05.4	Stakleno i stolno posuđe	99,5	100,1	99,4	98,9	99,3	99,0	99,5	100,0	Glassware, tableware and household utensils
05.5	Alati i oprema za kuću i vrt	99,8	99,6	99,5	99,4	99,7	99,5	99,7	99,7	Tools and equipment for house and garden
05.6	Dobra i usluge za redovno održavanje kuće	101,0	98,9	99,3	100,0	99,6	99,2	99,2	99,3	Goods and services for routine household maintenance
06	Zdravstvo	100,3	100,6	100,8	100,5	100,4	100,7	100,3	100,4	Health
06.1	Medicinski proizvodi, pomagala i oprema	100,6	100,4	101,2	100,2	99,9	100,5	99,9	100,5	Medical products, appliances and equipment
06.2	Zdravstvene usluge, osim bolničkih	100,0	101,1	100,5	101,2	101,2	100,9	100,9	100,5	Out-patient services
06.3	Bolničke usluge	100,0	100,0	100,0	100,0	100,0	100,0	100,0	100,0	Hospital services

**4.5 INDEKSI POTROŠAČKIH CIJENA - maj/svibanj 2017. (nastavak)**  
*THE CONSUMER PRICES INDICES - May 2017 (continued)*

COICOP	Odjeljak	V 2018 IV 2018	V 2018 V 2017	V 2018 XII 2017	VI 2017-V 2018 VI 2016-V 2017	I-V 2018 I-V 2017	V 2018 Ø 2017	I-V 2018 Ø 2017	I-V 2018 XII 2017	Division
07	Prijevoz	101,9	108,2	107,5	103,5	104,8	108,4	105,6	104,7	Transport
07.1	Prijevozna sredstva	100,0	98,7	99,2	100,2	100,0	99,3	99,9	99,8	Purchase of vehicles
07.2	Upotreba prijevoznih sredstava	102,6	110,9	109,5	104,3	106,2	111,0	107,4	105,9	Operation of personal transport equipment
07.3	Usluge prijevoza	98,7	100,9	102,8	101,6	99,9	101,2	100,0	101,6	Transport services
08	Komunikacije	100,0	99,1	99,7	92,2	92,5	96,3	96,5	99,9	Communications
08.1	Poštanske usluge	100,0	100,0	100,0	100,0	100,0	100,0	100,0	100,0	Postal services
08.2	Telefonska i telefaks oprema	99,9	90,2	95,9	86,7	88,8	90,7	92,8	98,1	Telephone and telefax equipment
08.3	Telefonske i telefaks usluge	100,0	100,2	100,1	92,8	92,9	97,0	96,9	100,1	Telephone and telefax services
09	Rekreacija i kultura	100,1	101,4	100,9	102,4	101,3	101,1	100,7	100,4	Recreation and culture
09.1	Audiovizuelna, foto i informatička oprema	99,0	95,5	98,9	97,4	96,9	97,0	97,8	99,6	Audio-visual, photographic and information processing equipment
09.2	Ostala trajna dobra za rekreaciju i kulturu	100,0	102,4	100,8	101,7	102,4	101,9	101,9	100,8	Other major durables for recreation and culture
09.3	Ostala dobra za rekreaciju, vrt i kućni ljubimci	100,5	100,2	99,8	100,0	100,4	100,2	100,2	99,8	Other recreational items and equipment, gardens and pets
09.4	Usluge rekreacije i kulture	100,0	101,7	101,2	103,1	101,2	101,5	101,0	100,7	Recreational and cultural services
09.5	Knjige, novine i pisajući pribor	100,0	101,5	100,0	101,4	101,5	101,1	101,0	99,9	Newspapers, books and stationery
09.6	Paket aranžmani	101,8	105,7	104,0	108,1	107,1	101,7	98,5	100,7	Package holidays
10	Obrazovanje	100,0	99,9	100,0	100,3	100,0	100,0	100,0	100,0	Education
10.1	Predškolsko i osnovno školsko obrazovanje	100,0	100,7	100,0	100,9	100,7	100,5	100,5	100,0	Pre-primary and primary education
10.2	Srednjoškolsko obrazovanje	100,0	97,8	100,0	98,5	97,8	98,5	98,5	100,0	Secondary education
10.4	Univerzitetsko obrazovanje	100,0	100,1	100,0	100,3	100,1	100,1	100,1	100,0	High school and university education
10.5	Obrazovanje nefinansirano po nivou	100,0	99,9	99,7	101,8	100,5	100,0	100,2	99,9	Education not definable by level
11	Restorani i hoteli	100,1	100,5	100,5	100,2	100,3	100,4	100,3	100,3	Restaurants and hotels
11.1	Usluge ishrane	100,1	100,5	100,5	100,2	100,3	100,5	100,3	100,3	Catering services
11.2	Usluge smještaja	100,0	100,0	100,0	99,7	100,0	100,0	100,0	100,0	Accommodation services
12	Ostala dobra i usluge	99,4	99,5	99,9	100,1	100,4	99,8	100,4	100,5	Miscellaneous goods and services
12.1	Lična njega	98,7	98,9	99,8	99,9	100,7	99,5	100,7	101,0	Personal care
12.3	Lični predmeti n.d.k.	100,1	97,7	97,8	99,3	98,5	98,3	98,3	97,7	Personal effects n.e.c.
12.5	Osiguranje	100,3	100,3	100,3	100,0	100,1	100,3	100,1	100,1	Insurance
12.6	Finansijske usluge n.d.k.	100,0	100,0	100,0	100,0	100,0	100,0	100,0	100,0	Financial services n.e.c.
12.7	Ostale usluge	100,0	100,5	100,0	101,4	100,5	100,3	100,3	100,0	Other services n.e.c.

CIJENE  
PRICES

4.6 MJESEČNI INDEKSI POTROŠAČKIH CIJENA PO COICOP KLASIFIKACIJI  
MONTHLY CONSUMER PRICE INDICES BY COICOP CLASSIFICATION

(2015 = 100)

COICOP	ODJELJAK	2017								2018					Division
		V	VI	VII	VIII	IX	X	XI	XII	I	II	III	IV	V	
00	Ukupan Indeks	100,4	99,8	99,2	99,0	99,8	100,1	100,2	100,1	100,3	101,1	101,4	101,6	101,7	Total Index
01	Hrana i bezalkoholna pića	101,8	100,6	99,9	99,7	100,4	100,1	100,1	99,9	100,7	101,3	101,8	102,2	102,1	Food and non-alcoholic beverages
01.1	Hrana	101,3	100,1	99,2	99,0	99,7	99,5	99,4	99,3	100,1	100,8	101,3	101,7	101,9	Food
01.2	Bezalkoholna pića	105,5	104,7	105,1	105,2	105,4	104,9	105,3	104,6	105,4	105,5	105,8	106,3	104,2	Non-alcoholic drinks
02	Alkoholna pića i duhan	110,2	110,6	112,4	112,3	112,4	112,4	112,4	112,4	117,9	117,9	119,4	119,7	119,8	Alcoholic beverages and tobacco
02.1	Alkoholna pića	99,4	100,2	99,3	98,8	98,7	98,5	98,6	98,2	98,0	97,9	97,7	98,6	98,7	Alcoholic drinks
02.2	Duhan	113,2	113,5	116,1	116,1	116,3	116,3	116,3	116,3	123,5	123,5	125,6	125,7	125,7	Tobacco
03	Odjeća i obuća	92,3	91,1	82,7	82,5	89,3	91,1	91,6	88,7	81,1	81,5	83,8	83,9	84,6	Clothing and footwear
03.1	Odjeća	88,5	87,5	80,2	80,2	86,4	87,1	87,4	83,5	77,6	78,3	80,7	81,1	81,7	Clothing
03.2	Obuća	100,8	99,1	88,2	87,6	95,9	100,3	101,2	100,4	88,9	88,5	90,7	90,0	90,8	Footwear
04	Stanovanje, voda, električna energija, plin i drugi energenti	100,6	100,5	100,5	100,7	101,5	102,8	103,6	103,7	103,9	104,4	103,8	103,8	103,0	Housing, water, electricity, gas and other fuels
04.1	Najammina	116,9	116,9	116,9	118,9	122,6	122,6	122,6	122,6	122,6	124,9	124,9	124,9	124,9	Actual rentals for housing
04.3	Održavanje i popravka stana	99,5	99,2	99,0	99,2	99,3	99,4	99,6	99,6	100,1	100,3	100,5	100,0	99,6	Maintenance and repair of the dwelling
04.4	Vodosnabdijevanje i različite komunalne usluge	100,0	100,0	100,0	100,0	100,0	100,0	100,0	100,0	100,0	100,0	100,0	100,0	100,0	Water supply and miscellaneous services relating to the dwelling
04.5	Električna energija, plin i drugi energenti	99,6	99,5	99,6	99,6	100,5	102,2	103,1	103,3	103,6	104,1	103,3	103,3	102,3	Electricity, gas and other fuels
05	Namještaj, kućanski uređaji i redovno održavanje kuće	98,3	98,3	98,1	98,0	98,2	98,5	98,0	97,8	97,8	97,4	97,3	96,9	97,3	Furniture, household equipment and routine, maintenance of the house
05.1	Namještaj, pokućstvo, tepisi i ostale podne prostirke	98,9	98,5	98,0	98,1	97,6	97,6	97,8	97,7	97,7	97,0	97,9	98,0	98,0	Furniture and furnishings, carpets and other floor coverings
05.2	Tekstilni proizvodi za kuću	98,0	98,0	97,7	97,8	98,1	98,2	98,1	97,2	97,1	96,0	96,9	96,9	97,0	Household textiles
05.3	Kućanski aparati	96,7	97,4	97,3	97,0	96,9	96,1	96,6	96,6	96,4	96,5	96,4	95,9	95,7	Household appliances
05.4	Stakleno i stolno posuđe	97,0	97,6	97,7	98,1	98,1	98,1	97,8	97,6	97,9	97,9	97,5	97,5	97,0	Glassware, tableware and household utensils
05.5	Alati i oprema za kuću i vrt	98,3	98,3	98,3	98,4	98,6	98,6	98,5	98,5	98,4	98,2	98,0	98,1	97,9	Tools and equipment for house and garden
05.6	Dobra i usluge za redovno održavanje kuće	98,4	98,3	98,3	98,0	98,6	99,4	98,3	98,0	98,1	97,6	97,2	96,3	97,3	Goods and services for routine household maintenance
06	Zdravstvo	101,2	101,7	101,2	101,2	101,3	101,3	101,3	101,0	101,3	101,3	101,3	101,5	101,9	Health
06.1	Medicinski proizvodi, pomagala i oprema	100,7	101,7	100,8	100,6	100,5	100,4	100,4	100,0	100,1	100,2	100,2	100,6	101,1	Medical products, appliances and equipment
06.2	Zdravstvene usluge, osim bolničkih	102,2	102,2	102,2	102,2	102,9	102,9	102,9	102,9	103,4	103,4	103,4	103,4	103,4	Out-patient services
06.3	Bolničke usluge	100,0	100,0	100,0	100,0	100,0	100,0	100,0	100,0	100,0	100,0	100,0	100,0	100,0	Hospital services

4.6 MJESEČNI INDEKSI POTROŠAČKIH CIJENA PO COICOP KLASIFIKACIJI (nastavak)  
MONTHLY CONSUMER PRICE INDICES BY COICOP CLASSIFICATION (continued)

(2015 = 100)

COICOP	ODJELJAK	2017												2018					Division
		V	VI	VII	VIII	IX	X	XI	XII	I	II	III	IV	V					
07	Prijevoz	99,6	99,0	98,8	97,9	98,2	98,7	99,1	100,3	101,0	105,2	105,3	105,9	107,8	Transport				
07.1	Prijevozna sredstva	100,6	100,6	100,7	100,0	99,8	99,5	99,6	100,0	100,3	100,3	100,3	99,2	99,2	Purchase of vehicles				
07.2	Upotreba prijevoznih sredstava	99,2	98,3	98,0	97,0	97,3	98,3	99,0	100,4	101,3	106,8	106,7	107,2	110,0	Operation of personal transport equipment				
07.3	Usluge prijevoza	100,9	101,0	101,4	101,6	102,2	100,0	98,9	99,1	99,0	98,9	100,2	103,1	101,8	Transport services				
08	Komunikacije	91,6	91,5	91,5	91,2	91,2	91,1	91,1	91,0	91,0	91,0	91,0	90,7	90,7	Communications				
08.1	Poštanske usluge	100,0	100,0	100,0	100,0	100,0	100,0	100,0	100,0	100,0	100,0	100,0	100,0	100,0	Postal services				
08.2	Telefonska i telefaks oprema	88,5	87,8	87,4	84,8	84,7	84,3	83,6	83,2	83,2	83,2	82,3	79,8	79,8	Telephone and telefax equipment				
08.3	Telefonske i telefaks usluge	91,9	91,9	91,9	91,9	91,9	91,9	91,9	91,9	91,9	91,9	92,1	92,1	92,1	Telephone and telefax services				
09	Rekreacija i kultura	104,9	105,2	105,9	106,0	105,9	105,5	105,6	105,5	105,4	105,4	106,2	106,3	106,4	Recreation and culture				
09.1	Audiovizuelna, foto i informatička oprema	89,1	87,8	87,7	87,3	87,4	87,1	86,7	86,1	85,7	85,9	85,8	85,9	85,1	Audio-visual, photographic and information processing equipment				
09.2	Ostala trajna dobra za rekreaciju i kulturu	98,9	98,9	98,9	98,9	100,5	100,5	100,5	100,5	101,3	101,3	101,3	101,3	101,3	Other major durables for recreation and culture				
09.3	Ostala dobra za rekreaciju, vrt i kućni ljubimci	99,0	98,8	98,0	98,7	99,0	99,4	100,5	99,4	99,3	99,7	99,1	98,6	99,1	Other recreational items and equipment, gardens and pets				
09.4	Usluge rekreacije i kulture	108,5	108,5	108,5	109,0	109,0	109,0	109,0	109,0	109,0	109,0	110,3	110,3	110,3	Recreational and cultural services				
09.5	Knjige, novine i pisaići pribor	101,2	101,2	101,2	101,1	102,4	102,5	102,5	102,8	102,6	102,6	102,7	102,7	102,7	Newspapers, books and stationery				
09.6	Paket aranžmani	105,7	115,5	131,0	127,5	116,8	107,3	107,8	107,4	106,4	106,2	106,9	109,7	111,7	Package holidays				
10	Obrazovanje	101,9	101,9	101,9	101,9	101,8	101,9	101,9	101,9	101,9	101,9	101,9	101,9	101,9	Education				
10.1	Predškolsko i osnovno školsko obrazovanje	103,7	103,7	103,7	103,7	104,2	104,4	104,4	104,4	104,4	104,4	104,4	104,4	104,4	Pre-primary and primary education				
10.2	Srednjoškolsko obrazovanje	101,4	101,4	101,4	101,4	99,1	99,1	99,1	99,1	99,1	99,1	99,1	99,1	99,1	Secondary education				
10.4	Univerzitetsko obrazovanje	101,4	101,4	101,4	101,4	101,5	101,5	101,5	101,5	101,5	101,5	101,5	101,5	101,5	High school and university education				
10.5	Obrazovanje nedefinisano po nivou	107,1	107,1	107,1	107,1	107,1	107,1	107,4	107,4	107,4	107,4	107,4	107,0	107,0	Education not definable by level				
11	Restorani i hoteli	99,6	99,6	99,6	99,6	99,6	99,6	99,6	99,6	99,6	99,9	99,9	99,9	100,0	Restaurants and hotels				
11.1	Usluge ishrane	100,2	100,2	100,2	100,2	100,2	100,2	100,2	100,2	100,2	100,6	100,6	100,6	100,7	Catering services				
11.2	Usluge smještaja	95,7	95,7	95,7	95,7	95,7	95,7	95,7	95,7	95,7	95,7	95,7	95,7	95,7	Accommodation services				
12	Ostala dobra i usluge	99,9	99,0	99,6	99,6	100,0	100,0	99,7	99,5	100,1	100,3	100,1	100,1	99,4	Miscellaneous goods and services				
12.1	Lična njega	99,4	97,7	98,9	98,8	99,5	99,3	98,9	98,5	99,8	100,1	99,8	99,6	98,3	Personal care				
12.3	Lični predmeti n.d.k.	98,6	98,4	96,0	96,0	99,0	99,3	99,7	98,5	96,6	96,1	95,9	96,2	96,3	Personal effects n.e.c.				
12.5	Osiguranje	100,0	100,0	100,0	100,0	100,0	100,0	100,0	100,0	100,0	100,0	100,0	100,0	100,3	Insurance				
12.6	Finansijske usluge n.d.k.	101,6	101,6	101,6	101,6	101,6	101,6	101,6	101,6	101,6	101,6	101,6	101,6	101,6	Financial services n.e.c.				
12.7	Ostale usluge	101,9	101,9	101,9	102,3	102,3	102,3	102,3	102,3	102,3	102,3	102,3	102,3	102,3	Other services n.e.c.				

4.7 PREHRAMBENI PROIZVODI - STOPE PROMJENA CIJENA - maj/svibanj 2018.  
FOOD PRODUCTS - RATES OF CHANGE - May 2018

( %)

COICOP	Opis grupe proizvoda	V 2018 XII 2017	V 2018 V 2017	The group product description
00	UKUPAN INDEKS	1,6	1,3	General Index
01	HRANA I BEZALKOHOLNA PIĆA	2,2	0,3	Food and non-alcoholic beverages
01.1	Hrana	2,6	0,5	Food
01.1.1	Hljeb i žitarice	0,1	0,2	Bread and cereals
01.1.1.1	Riža	1,1	-0,7	Rice
01.1.1.2	Hljeb, peciva i biskviti	0,3	-0,2	Bread, bakery products and biscuits
01.1.1.3	Tjestenine	-0,2	1,8	Pasta products
01.1.1.4	Ostali pekarski proizvodi	0,6	-0,5	Other bakery products
01.1.1.5	Brašno i ostali proizvodi od žitarica	-0,3	0,8	Flour and other cereals products
01.1.2	Meso	2,1	1,1	Meat
01.1.2.1	Juneće i teleće meso	1,6	1,5	Beef and veal
01.1.2.2	Svinjsko meso	-2,8	-3,4	Pork
01.1.2.3	Janjeće meso	1,0	1,5	Lamb
01.1.2.4	Pileće meso	6,0	0,8	Chicken
01.1.2.5	Sušeno i dimijeno meso i jestive iznutrice	1,5	1,9	Dried and smoked meat, edible offals
01.1.2.6	Ostalo konzervirano meso i mesne preradevine	-0,3	0,8	Delicatessen and other meat preparations
01.1.3	Riba	1,0	1,9	Fish
01.1.3.1	Svježe ili zamrznuta riba i plodovi mora	-0,5	0,0	Fresh chilled or frozen fish and sea food
01.1.3.4	Konzervirana i preradena riba i plodovi mora	4,8	6,6	Preserved or processed fish and sea food
01.1.4	Mlijeko, sir i jaja	-1,8	-0,7	Milk, cheese and eggs
01.1.4.1	Svježe mlijeko	-1,7	0,1	Fresh milk
01.1.4.4	Jogurt, kiselo mlijeko i drugi slični proizvodi	-1,8	-0,7	Yogurt
01.1.4.5	Sirevi	-1,5	-1,7	Cheese
01.1.4.6	Ostali mliječni proizvodi, pavlake i mliječni namazi	-0,3	4,1	Other milk products, sour cream and milk spreads
01.1.4.7	Jaja i proizvodi bazirani na jajima	-3,6	-4,3	Eggs and egg-based products
01.1.5	Ulja i masnoće	0,1	2,7	Oils and fats
01.1.5.1	Maslac (puter)	0,1	17,9	Butter
01.1.5.2	Margarin i druge biljne masnoće	-1,4	-2,3	Margarine
01.1.5.3	Maslinovo ulje	0,9	8,3	Olive oil
01.1.5.4	Jestiva ulja	0,5	-3,4	Edible oils(sunflower, com, soy, etc.)
01.1.5.5	Ostale masti životinjskog porijekla	-2,0	-1,2	Other edible animal fat
01.1.6	Voće	10,9	-0,2	Fruit
01.1.7	Povrće	13,7	7,2	Vegetables
01.1.8	Šećer, džem, med, čokolada i slatkiši	-0,8	-6,7	Sugar, jam, honey, chocolate and confectionery
01.1.8.1	Šećer	-8,2	-28,5	Sugar
01.1.8.2	Džem, marmelada i med	1,9	2,1	Jam, marmalades and honey
01.1.8.3	Čokolada	-0,8	-0,8	Chocolate
01.1.8.4	Slatkiši	1,4	1,4	Confectionery
01.1.8.5	Sladoled i ostali slični zaleđeni proizvodi	-1,2	-1,4	Edible ice, ice cream and sorbet
01.1.8.6	Ostali proizvodi na bazi kakaa	3,0	5,9	Other cocoa based products
01.1.9	Ostali prehrambeni proizvodi	1,1	0,3	Food products n.e.c.
01.1.9.1	Ostali prehrambeni proizvodi	1,3	-1,5	Food products n.e.c.
01.1.9.2	Začini, prehrambeni dodaci i sol	0,7	-0,1	Spices, food additives and salt
01.1.9.3	Pripremljeni prašci za pecivo, kvasac, instant supa i supa od koncentrata, prašak za slag, vanilin šećer, puding i sl.	0,7	0,9	Soup and soup concentrates, powdered cream
01.1.9.4	Homogenizirana dječija hrana i dijetetski proizvodi	3,4	4,4	Homogenised baby food and dietary products
01.2	Bezalkoholna pića	-0,4	-1,2	Non-alcoholic beverages
01.2.1	Kafa, čaj i kakao	-0,8	-1,7	Coffee, tea and cocoa
01.2.1.1	Kafa	-1,4	-2,6	Coffee all kinds
01.2.1.2	Čaj	2,9	4,9	Tea and other plant products for infusions
01.2.1.3	Kakao i čokolada u prahu	1,9	1,9	Cocoa and powdered chocolate
01.2.2	Mineralna voda, bezalkoholna pića i sokovi od voća i povrća	0,2	-0,5	Mineral waters, soft drinks, fruit and vegetable juices
01.2.2.1	Mineralna voda	2,0	1,8	Mineral water
01.2.2.2	Gazirana pića	-1,2	-2,6	Soft drinks and concentrates
01.2.2.3	Voćni sokovi i sokovi od povrća	0,3	-0,2	Fruit and vegetable juice



4.8 UKUPAN INDEKS CIJENA PROIZVOĐAČA INDUSTRIJSKIH PROIZVODA  
PRODUCER PRICE INDEX - TOTAL

(2015 = 100)

Godina	I	II	III	IV	V	VI	VII	VIII	IX	X	XI	XII
2015	101,3	101,6	100,3	100,1	100,7	100,7	100,8	100,1	99,0	98,2	98,9	98,2
2016	97,8	96,9	95,4	95,3	96,0	97,5	96,8	95,6	95,5	95,4	96,1	97,1
2017	98,4	99,5	98,5	98,8	99,1	98,9	98,7	98,9	99,4	100,3	102,1	102,3
2018	102,6	103,1	102,1	102,1	102,0							

4.9 INDEKS CIJENA PROIZVOĐAČA INDUSTRIJSKIH PROIZVODA NA DOMAĆEM TRŽIŠTU  
PRODUCER PRICE INDEX ON DOMESTIC MARKET

(2015 = 100)

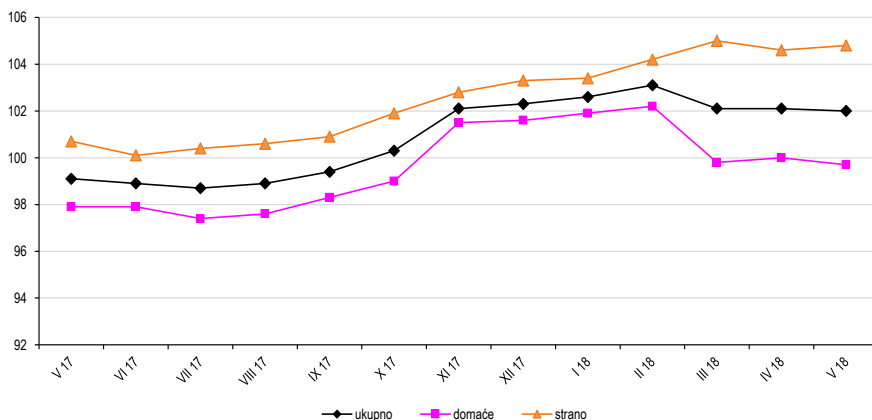
Godina	I	II	III	IV	V	VI	VII	VIII	IX	X	XI	XII
2015	102,1	102,0	99,8	99,5	99,9	99,9	100,2	99,7	98,9	98,2	100,4	99,5
2016	99,2	98,7	96,6	96,5	97,1	98,0	97,2	96,2	96,3	96,2	97,6	98,4
2017	99,5	99,8	97,7	97,9	97,9	97,9	97,4	97,6	98,3	99,0	101,5	101,6
2018	101,9	102,2	99,8	100,0	99,7							

4.10 INDEKS CIJENA PROIZVOĐAČA INDUSTRIJSKIH PROIZVODA NA INOZEMNOM TRŽIŠTU  
PRODUCER PRICE INDEX ON NON-DOMESTIC MARKET

(2015 = 100)

Godina	I	II	III	IV	V	VI	VII	VIII	IX	X	XI	XII
2015	100,4	101,2	101,0	100,8	101,8	101,7	101,6	100,5	99,2	98,3	97,1	96,6
2016	96,1	94,7	93,9	93,7	94,7	96,8	96,2	94,9	94,5	94,3	94,3	95,5
2017	96,9	99,0	99,6	99,9	100,7	100,1	100,4	100,6	100,9	101,9	102,8	103,3
2018	103,4	104,2	105,0	104,6	104,8							

Indeksi cijena proizvođača industrijskih proizvoda u F BiH po vrsti tržišta, maj/svibanj 2017 - maj/svibanj 2018 (2015=100)  
Producer price indices of industrial products in the Federation BiH by the type of market, May 2017 - May 2018 (2015=100)



4.11 UKUPAN INDEKS CIJENA PROIZVOĐAČA INDUSTRIJSKIH PROIZVODA, maj/svibanj 2018.

PRODUCER PRICE INDEX TOTAL, May 2018

NACE - PRODCOM	V 2018	V 2018	V 2018	I-V 2018	V 2018	I-V 2018	I-V 2018	NACE-PRODCOM
	IV 2018	V 2017	XII 2017	I-V 2017	Ø 2017	Ø 2017	XII 2017	
UKUPAN INDEKS	99,9	102,9	99,7	103,6	102,4	102,8	100,1	TOTAL INDEX
PREMA GLAVNIM INDUSTRIJSKIM GRUPACIJAMA								BY MAIN INDUSTRIAL GROUPINGS
Energija	99,9	99,6	92,5	99,9	97,1	100,4	95,6	Energy
Intermedijarni proizvodi osim energije	99,8	106,0	101,8	107,7	106,0	105,6	101,4	Intermediate goods except energy
Kapitalni proizvodi	100,2	100,5	101,1	100,9	100,9	101,0	101,2	Capital goods
Trajni proizvodi za široku potrošnju	100,1	99,9	99,9	99,8	99,9	99,8	99,8	Durable consumer goods
Netrajni proizvodi za široku potrošnju	100,0	100,7	100,6	100,1	100,6	100,3	100,3	Non - durable consumer goods
PREMA PODRUČJIMA I OBLASTIMA KD-a								BY SECTIONS AND DIVISIONS OF CEA
B Vadenje ruda i kamena	99,6	100,4	100,1	100,1	100,1	100,3	100,2	Mining and quarrying
05 Vadenje uglja/ugljena i lignita	99,5	99,9	99,5	99,7	99,6	99,8	99,7	Mining of coal and lignite
07 Vadenje metalnih ruda	100,0	100,0	100,0	100,0	100,0	100,0	100,0	Mining of metal ores
08 Vadenje ostalih ruda i kamena	100,0	104,5	104,5	103,0	103,8	103,8	104,5	Other mining and quarrying
C Prerađivačka industrija	99,9	103,7	101,3	104,5	103,7	103,4	101,0	Manufacturing
10 Proizvodnja prehrambenih proizvoda	99,9	100,8	100,8	100,6	101,0	100,6	100,4	Manufacture of food products
11 Proizvodnja pića	100,2	100,6	100,1	100,4	100,2	100,2	100,1	Manufacture of beverages
12 Proizvodnja duhanskih proizvoda	100,0	107,6	100,1	107,9	104,3	104,3	100,1	Manufacture of tobacco products
13 Proizvodnja tekstila	100,0	99,9	99,9	100,1	100,0	100,0	99,9	Manufacture of textiles
14 Proizvodnja odjeće	99,6	105,0	105,8	102,7	105,3	102,6	103,1	Manufacture of wearing apparel
15 Proizvodnja kože i srodnih proizvoda	100,0	100,8	100,4	100,6	100,6	100,3	100,2	Manufacture of leather and related products
16 Prerada drveta/drva i proizvoda od drveta/drva i plute, osim namještaja; proizvodnja predmeta od slame i pletarskih materijala	100,4	102,2	101,2	101,5	102,0	101,4	100,6	Manufacture of wood and products of wood and cork except furniture; mfr. of articles of straw and plaiting materials
17 Proizvodnja papira i proizvoda od papira	101,9	110,1	105,1	107,6	108,9	106,3	102,5	Manufacture of paper and paper products
18 Štampanje/ Tiskanje i umnožavanje snimljenih zapisa	100,2	101,5	100,2	100,1	99,9	99,9	100,2	Printing and reproduction of recorded media
19 Proizvodnja koksa i rafiniranih naftnih proizvoda	99,9	102,1	97,5	100,8	100,9	100,8	97,4	Manufacture of coke, refined petroleum products
20 Proizvodnja hemikalija/ kemikalija i hemijskih/ kemijskih proizvoda	99,2	96,1	100,7	101,2	100,6	101,2	101,3	Manufacture of chemicals and chemical products
21 Proizvodnja osnovnih farmaceutskih proizvoda i farmaceutskih preparata	100,0	98,6	100,6	94,3	97,8	97,8	100,6	Manufacture of basic pharmaceutical products and pharmaceutical preparations
22 Proizvodnja proizvoda od gume i plastičnih masa	100,1	99,8	99,8	99,7	99,8	99,7	99,7	Manufacture of rubber and plastic products
23 Proizvodnja ostalih nemetalnih mineralnih proizvoda	100,0	102,6	101,6	102,8	102,4	102,2	101,4	Manufacture of other non-metallic mineral products
24 Proizvodnja baznih metala	99,6	112,0	102,5	115,2	111,3	110,7	102,0	Manufacture of basic metals

## CIJENE

## PRICES

## 4.11 UKUPAN INDEKS CIJENA PROIZVOĐAČA INDUSTRIJSKIH PROIZVODA, maj/svibanj 2018. (nastavak)

PRODUCER PRICE INDEX TOTAL, May 2018 (continued)

NACE - PRODCOM	V 2018	V 2018	V 2018	I-V 2018	V 2018	I-V 2018	I-V 2018	NACE-PRODCOM
	IV 2018	V 2017	XII 2017	I-V 2017	Ø 2017	Ø 2017	XII 2017	
25 Proizvodnja gotovih metalnih proizvoda, osim mašina/strojeva i opreme	100,5	103,3	101,2	103,7	103,1	102,7	100,8	<i>Manufacture of fabricated metal products, except machinery and equipment</i>
26 Proizvodnja računara te elektroničkih i optičkih proizvoda	99,9	99,4	99,5	99,4	99,3	99,5	99,7	<i>Manufacture of computers, electronic and optical products</i>
27 Proizvodnja električne opreme	99,2	103,2	101,8	106,6	103,5	104,6	102,9	<i>Manufacture of electrical equipment</i>
28 Proizvodnja mašina/ strojeva i uređaja, d.n.	100,0	100,2	100,2	100,2	100,2	99,9	99,9	<i>Manufacture of machinery and equipment n.e.c.</i>
29 Proizvodnja motornih vozila, prikolica i poluprikolica	100,0	101,3	101,1	101,3	101,3	101,3	101,1	<i>Manufacture of motor vehicles, trailers, semi-trailers</i>
30 Proizvodnja ostalih prijevoznih sredstava	100,0	100,0	100,0	100,0	100,0	100,0	100,0	<i>Manufacture of other transport equipment</i>
31 Proizvodnja namještaja	100,0	99,9	99,8	99,9	99,9	99,9	99,8	<i>Manufacture of furniture</i>
32 Ostala preradivačka industrija	100,0	100,7	100,7	100,0	100,4	100,4	100,7	<i>Other manufacturing</i>
D Proizvodnja i snabdijevanje/opskrba el. energijom, gasom/plinom, parom i klimatizacija	100,1	98,2	88,1	99,4	94,7	100,2	93,2	<i>Electricity, gas, steam and air conditioning supply</i>
35 Proizvodnja i snabdijevanje/opskrba el. energijom, gasom/plinom, parom i klimatizacija	100,1	98,2	88,1	99,4	94,7	100,2	93,2	<i>Electricity, gas, steam and air conditioning supply</i>

4.12 INDEKSI CIJENA PROIZVOĐAČA INDUSTRIJSKIH PROIZVODA NA DOMAĆEM TRŽIŠTU, maj/svibanj 2018.

PRODUCER PRICE INDICES ON DOMESTIC MARKET, May 2018

NACE - PRODCOM	V 2018 IV 2018	V 2018 V 2017	V 2018 XII 2017	I-V 2018 I-V 2017	V 2018 8 2017	I-V 2018 8 2017	I-V 2018 XII 2017	NACE-PRODCOM
UKUPAN INDEKS	99,7	101,8	98,1	102,2	100,9	101,9	99,1	TOTAL INDEX
PREMA GLAVNIM INDUSTRIJSKIM GRUPACIJAMA								BY MAIN INDUSTRIAL GROUPINGS
Energija	99,9	99,0	91,8	99,6	96,4	100,2	95,4	Energy
Intermedijarni proizvodi osim energije	99,4	105,2	101,4	106,0	104,9	104,6	101,1	Intermediate goods except energy
Kapitalni proizvodi	100,2	101,8	101,8	101,7	101,8	101,7	101,7	Capital goods
Trajni proizvodi za široku potrošnju	100,0	99,8	100,0	99,7	99,8	99,8	100,0	Durable consumer goods
Netrajni proizvodi za široku potrošnju	100,0	100,8	100,7	100,6	100,8	100,5	100,4	Non - durable consumer goods
PREMA PODRUČJIMA I OBLASTIMA KDa								BY SECTIONS AND DIVISIONS OF CEA
B Vadenje ruda i kamena	99,5	100,4	100,2	100,1	100,1	100,3	100,4	Mining and quarrying
05 Vadenje uglja/ugljena i lignita	99,5	99,9	99,7	99,7	99,6	99,9	99,9	Mining of coal and lignite
07 Vadenje metalnih ruda	100,0	100,0	100,0	100,0	100,0	100,0	100,0	Mining of metal ores
08 Vadenje ostalih ruda i kamena	100,0	104,5	104,5	102,8	103,8	103,8	104,5	Other mining and quarrying
C Prerađivačka industrija	99,7	103,2	101,1	103,4	102,9	102,6	100,8	Manufacturing
10 Proizvodnja prehrambenih proizvoda	99,9	101,0	101,1	100,8	101,3	100,8	100,6	Manufacture of food products
11 Proizvodnja pića	100,3	100,7	100,2	100,5	100,4	100,3	100,2	Manufacture of beverages
12 Proizvodnja duhanskih proizvoda	100,0	110,9	100,0	111,2	105,8	105,8	100,0	Manufacture of tobacco products
13 Proizvodnja tekstila	100,0	100,0	100,0	100,7	100,3	100,3	100,0	Manufacture of textiles
14 Proizvodnja odjeće	100,0	101,5	100,4	100,3	101,0	100,4	99,8	Manufacture of wearing apparel
15 Proizvodnja kože i srodnih proizvoda	100,0	100,4	100,4	100,2	100,4	100,2	100,2	Manufacture of leather and related products
16 Prerada drveta/drva i proizvoda od drveta/drva i plute, osim namještaja; proizvodnja predmeta od slame i pletarskih materijala	99,6	102,5	101,8	101,9	102,3	101,8	101,3	Manufacture of wood and products of wood and cork except furniture; mfr. of articles of straw and plaiting materials
17 Proizvodnja papira i proizvoda od papira	100,5	104,5	103,8	103,0	104,5	102,8	102,1	Manufacture of paper and paper products
18 Štampanje/ Tiskanje i umnožavanje snimljenih zapisa	100,2	101,5	100,2	100,1	99,9	99,9	100,2	Printing and reproduction of recorded media
19 Proizvodnja koksa i rafiniranih naftnih proizvoda	99,9	103,7	100,7	99,6	100,8	100,9	100,7	Manufacture of coke, refined petroleum products
20 Proizvodnja hemikalija/ kemikalija i hemijskih/ kemijskih proizvoda	98,5	100,3	100,4	101,1	100,7	101,2	101,0	Manufacture of chemicals and chemical products
21 Proizvodnja osnovnih farmaceutskih proizvoda i farmaceutskih preparata	100,0	95,4	101,0	96,3	98,6	98,6	101,0	Manufacture of basic pharmaceutical products and pharmaceutical preparations
22 Proizvodnja proizvoda od gume i plastičnih masa	100,1	100,3	100,3	100,2	100,3	100,2	100,2	Manufacture of rubber and plastic products
23 Proizvodnja ostalih nemetalnih mineralnih proizvoda	100,0	102,7	101,8	102,9	102,5	102,3	101,5	Manufacture of other non-metallic mineral products

4.12 INDEKSI CIJENA PROIZVOĐAČA INDUSTRIJSKIH PROIZVODA NA DOMAĆEM TRŽIŠTU, maj/svibanj 2018. (nastavak)

PRODUCER PRICE INDICES ON DOMESTIC MARKET, May 2018 (continued)

NACE - PRODCOM	V 2018 IV 2018	V 2018 V 2017	V 2018 XII 2017	I-V 2018 I-V 2017	V 2018 Ø 2017	I-V 2018 Ø 2017	I-V 2018 XII 2017	NACE-PRODCOM
24 Proizvodnja baznih metala	99,2	110,2	101,3	112,7	109,5	109,2	101,0	<i>Manufacture of basic metals</i>
25 Proizvodnja gotovih metalnih proizvoda, osim mašina/strojeva i opreme	100,2	103,5	101,9	103,3	103,2	102,8	101,6	<i>Manufacture of fabricated metal products, except machinery and equipment</i>
26 Proizvodnja računara te elektroničkih i optičkih proizvoda	99,9	99,4	99,5	99,4	99,3	99,5	99,7	<i>Manufacture of computers, electronic and optical products</i>
27 Proizvodnja električne opreme	93,8	101,4	97,7	103,5	99,5	102,3	100,5	<i>Manufacture of electrical equipment</i>
28 Proizvodnja mašina/ strojeva i uređaja, d.n.	100,0	101,6	101,6	102,4	102,1	101,7	101,3	<i>Manufacture of machinery and equipment n.e.c.</i>
29 Proizvodnja motornih vozila, prikolica i poluprikolica	100,0	100,5	100,0	100,5	100,5	100,5	100,0	<i>Manufacture of motor vehicles, trailers, semi-trailers</i>
30 Proizvodnja ostalih prijevoznih sredstava	100,0	100,0	100,0	100,0	100,0	100,0	100,0	<i>Manufacture of other transport equipment</i>
31 Proizvodnja namještaja	100,0	99,7	100,0	99,6	99,7	99,7	100,0	<i>Manufacture of furniture</i>
32 Ostala prerađivačka industrija	100,0	100,0	100,0	100,0	100,0	100,0	100,0	<i>Other manufacturing</i>
D Proizvodnja i snabdjevanje/opskrba el. energijom, gasom/plinom, parom i klimatizacija	100,2	98,1	88,1	99,4	94,7	100,2	93,2	<i>Electricity, gas, steam and air conditioning supply</i>
35 Proizvodnja i snabdjevanje/opskrba el. energijom, gasom/plinom, parom i klimatizacija	100,2	98,1	88,1	99,4	94,7	100,2	93,2	<i>Electricity, gas, steam and air conditioning supply</i>

4.13 INDEKSI CIJENA PROIZVOĐAČA INDUSTRIJSKIH PROIZVODA NA INOZEMNOM TRŽIŠTU, maj/svibanj 2018.

PRODUCER PRICE INDICES ON NON-DOMESTIC MARKET, May 2018

NACE - PRODCOM	V 2018	V 2018	V 2018	I-V 2018	V 2018	I-V 2018	I-V 2018	NACE-PRODCOM
	IV 2018	V 2017	XII 2017	I-V 2017	θ 2017	θ 2017	XII 2017	
UKUPAN INDEKS	100,2	104,1	101,5	105,2	104,3	103,9	101,1	TOTAL INDEX
PREMA GLAVNIM INDUSTRIJSKIM GRUPACIJAMA								BY MAIN INDUSTRIAL GROUPINGS
Energija	99,7	102,1	95,8	100,9	100,4	100,3	95,7	Energy
Intermedijarni proizvodi osim energije	100,1	106,6	102,2	109,0	107,0	106,5	101,7	Intermediate goods except energy
Kapitalni proizvodi	100,2	100,1	100,9	100,6	100,5	100,7	101,1	Capital goods
Trajni proizvodi za široku potrošnju	100,1	99,9	99,8	99,9	99,9	99,8	99,7	Durable consumer goods
Netrajni proizvodi za široku potrošnju	99,9	100,3	100,4	98,6	99,7	99,4	100,1	Non - durable consumer goods
PREMA PODRUČJIMA I OBLASTIMA KD-a								BY SECTIONS AND DIVISIONS OF CEA
B Vadenje ruda i kamena	100,0	100,5	98,4	100,5	100,0	100,0	98,4	Mining and quarrying
05 Vadenje uglja/ugljena i lignita	100,0	99,6	95,7	99,6	98,5	98,5	95,7	Mining of coal and lignite
07 Vadenje metalnih ruda	100,0	100,0	100,0	100,0	100,0	100,0	100,0	Mining of metal ores
08 Vadenje ostalih ruda i kamena	100,0	104,5	104,5	104,5	104,5	104,5	104,5	Other mining and quarrying
C Prerađivačka industrija	100,2	104,1	101,5	105,3	104,3	103,9	101,0	Manufacturing
10 Proizvodnja prehrambenih proizvoda	100,0	99,7	99,7	99,7	99,7	99,7	99,7	Manufacture of food products
11 Proizvodnja pića	100,0	99,9	99,2	100,1	99,3	99,5	99,3	Manufacture of beverages
12 Proizvodnja duhanskih proizvoda	100,0	97,1	100,0	97,1	98,8	98,8	100,0	Manufacture of tobacco products
13 Proizvodnja tekstila	100,0	100,0	100,0	100,0	100,0	100,0	100,0	Manufacture of textiles
14 Proizvodnja odjeće	99,1	109,6	113,2	105,8	110,9	105,2	107,4	Manufacture of wearing apparel
15 Proizvodnja kože i srodnih proizvoda	100,0	101,3	100,3	101,1	100,7	100,5	100,1	Manufacture of leather and related products
16 Prerada drveta/drva i proizvoda od drveta/drva i plute, osim namještaja; proizvodnja predmeta od slame i pletarskih materijala	100,6	102,0	101,0	101,4	101,9	101,2	100,4	Manufacture of wood and products of wood and cork except furniture; mfr. of articles of straw and plaiting materials
17 Proizvodnja papira i proizvoda od papira	102,5	113,1	105,4	110,0	111,0	107,9	102,5	Manufacture of paper and paper products
19 Proizvodnja koks i rafiniranih naftnih proizvoda	99,9	102,0	96,7	101,7	101,4	101,1	96,5	Manufacture of coke, refined petroleum products
20 Proizvodnja hemikalija/ kemikalija i hemijskih/ kemijskih proizvoda	99,5	94,5	100,8	101,2	100,6	101,2	101,4	Manufacture of chemicals and chemical products
21 Proizvodnja osnovnih farmaceutskih proizvoda i farmaceutskih preparata	100,0	100,0	100,0	92,8	96,9	96,9	100,0	Manufacture of basic pharmaceutical products and pharmaceutical preparations
22 Proizvodnja proizvoda od gume i plastičnih masa	100,0	99,2	99,2	99,2	99,2	99,2	99,1	Manufacture of rubber and plastic products
23 Proizvodnja ostalih nemetalnih mineralnih proizvoda	100,0	101,9	100,6	101,9	101,5	101,5	100,6	Manufacture of other non-metallic mineral products

**CIJENE**

*PRICES*

**4.13 INDEKSI CIJENA PROIZVOĐAČA INDUSTRIJSKIH PROIZVODA NA INOZEMNOM TRŽIŠTU, maj/svibanj 2018. (nastavak)**

*PRODUCER PRICE INDICES ON NON-DOMESTIC MARKET, May 2018 (continued)*

NACE - PRODCOM	V 2018	V 2018	V 2018	I-V 2018	V 2018	I-V 2018	I-V 2018	NACE-PRODCOM
	IV 2018	V 2017	XII 2017	I-V 2017	Ø 2017	Ø 2017	XII 2017	
24 Proizvodnja baznih metala	99,8	113,3	103,4	117,1	112,5	111,8	102,7	<i>Manufacture of basic metals</i>
25 Proizvodnja gotovih metalnih proizvoda, osim mašina/strojeva i opreme	100,8	103,0	100,6	103,8	103,0	102,5	100,2	<i>Manufacture of fabricated metal products, except machinery and equipment</i>
27 Proizvodnja električne opreme	100,8	103,5	103,0	107,6	104,6	105,3	103,7	<i>Manufacture of electrical equipment</i>
28 Proizvodnja mašina/ strojeva i uređaja, d.n.	100,0	99,9	99,9	99,8	99,9	99,5	99,5	<i>Manufacture of machinery and equipment n.e.c.</i>
29 Proizvodnja motornih vozila, prikolica i poluprikolica	100,0	101,3	101,1	101,3	101,3	101,3	101,1	<i>Manufacture of motor vehicles, trailers, semi-trailers</i>
31 Proizvodnja namještaja	100,0	99,9	99,7	100,0	99,9	99,9	99,7	<i>Manufacture of furniture</i>
32 Ostala preradivačka industrija	100,0	100,9	100,9	100,0	100,5	100,5	100,9	<i>Other manufacturing</i>
D Proizvodnja i snabdijevanje/opskrba el. energijom, gasom/plinom, parom i klimatizacija	96,3	114,1	85,3	93,7	92,2	94,3	87,2	<i>Electricity, gas, steam and air conditioning supply</i>
35 Proizvodnja i snabdijevanje/ opskrba el. energijom, gasom/plinom, parom i klimatizacija	96,3	114,1	85,3	93,7	92,2	94,3	87,2	<i>Electricity, gas, steam and air conditioning supply</i>

4.14 UKUPAN INDEKS CIJENA PROIZVOĐAČA INDUSTRIJSKIH PROIZVODA  
PRODUCER PRICE INDEX TOTAL

Ø 2015=100

NACE - PRODCOM	2017								2018					NACE - PRODCOM
	V	VI	VII	VIII	IX	X	XI	XII	I	II	III	IV	V	
UKUPAN INDEKS PREMA GLAVNIM INDUSTRIJSKIM GRUPACIJAMA	99,1	98,9	98,7	98,9	99,4	100,3	102,1	102,3	102,6	103,1	102,1	102,1	102,0	TOTAL INDEX BY MAIN INDUSTRIAL GROUPINGS
Energija	96,2	96,4	96,1	96,2	96,1	96,8	103,1	103,6	103,9	103,8	95,8	95,9	95,8	Energy
Intermedijarni proizvodi osim energije	100,8	100,3	100,1	100,5	101,6	103,3	104,2	104,9	104,9	106,0	107,2	107,0	106,8	Intermediate goods except energy
Kapitalni proizvodi	98,6	98,3	98,3	98,3	98,3	97,9	98,3	98	99,2	99,5	99,3	98,9	99,1	Capital goods
Trajni proizvodi za široku potrošnju	99,6	99,6	99,5	99,5	99,8	99,6	99,6	99,6	99,4	99,4	99,4	99,4	99,5	Durable consumer goods
Netrajni proizvodi za široku potrošnju	98,4	98,5	98,4	98,4	98,4	98,4	98,5	98,5	98,6	98,5	98,8	99,1	99,1	Non - durable consumer goods
PREMA PODRUČJIMA I OBLASTIMA KD-a														BY SECTIONS AND DIVISIONS OF CEA
B Vadenje ruda i kamena	99,4	99,7	99,0	99,3	99,3	100,2	99,7	99,7	99,9	99,9	99,9	100,2	99,8	Mining and quarrying
05 Vadenje uglja/ugljena i lignita	99,7	100,2	99,3	99,6	99,6	100,6	100,2	100,1	99,8	99,7	99,9	100,1	99,6	Mining of coal and lignite
07 Vadenje metalnih ruda	100,2	100,2	100,2	100,2	100,2	100,2	100,2	100,2	100,2	100,2	100,2	100,2	100,2	Mining of metal ores
08 Vadenje ostalih ruda i kamena	96,4	96,4	96,4	96,4	96,4	96,4	96,4	96,4	100,7	100,7	100,7	100,7	100,7	Other mining and quarrying
C Prerađivačka industrija	100,3	100	99,8	100,1	100,8	101,7	102,3	102,7	102,8	103,4	104,1	104,1	104,0	Manufacturing
10 Proizvodnja prehrambenih proizvoda	97,2	97,1	96,9	97,1	97,0	96,9	97,2	97,2	97,2	97,2	97,5	98,1	98,0	Manufacture of food products
11 Proizvodnja pića	103,3	103,7	103,7	103,7	103,8	103,9	103,9	103,8	103,9	104,0	104,0	103,7	103,9	Manufacture of beverages
12 Proizvodnja duhanskih proizvoda	93,1	92,4	96,9	99	100,1	100,1	100,1	100,1	100,2	100,2	100,2	100,2	100,2	Mfr. of tobacco products
13 Proizvodnja tekstila	100,2	100,2	100,2	100,2	100,2	100,2	100,2	100,2	100,1	100,1	100,1	100,1	100,1	Manufacture of textiles
14 Proizvodnja odjeće	93,7	93,6	94,2	93,6	93,4	94,1	93,3	93,0	93,6	93,1	95,5	98,8	98,4	Manufacture of wearing apparel
15 Proizvodnja kože i srodnih proizvoda	101,4	101,8	101,8	101,8	101,8	101,8	101,8	101,8	101,8	101,8	101,8	102,2	102,2	Manufacture of leather and related products
16 Prerada drveta/drva i proizvoda od drveta/drva i plute, osim namještaja; proizvodnja predmeta od slame i pletarskih materijala	102,2	102,6	102,3	102,3	102,5	102,2	102,4	103,2	103,6	103,4	103,5	104,0	104,4	Manufacture of wood and products of wood and cork except furniture; mfr. of articles of straw and plaiting materials
17 Proizvodnja papira i proizvoda od papira	99,9	100,1	100,3	100,3	101,3	103,2	103,6	104,7	104,8	106,2	107,8	108,0	110,0	Manufacture of paper and paper products
18 Štampanje/ tiskanje i umnožavanje snimljenih zapisa	95,0	97,4	98,9	95,8	96,4	95,6	96,4	96,2	97,5	95,6	96,2	96,2	96,4	Printing and reproduction of recorded media
19 Proizvodnja kokska i rafiniranih naftnih proizvoda	113,8	114,2	113,8	113,8	113,8	115,9	115,8	119,2	115,8	116,0	116,0	116,3	116,2	Manufacture of coke, refined petroleum products
20 Proizvodnja hemikalija/ kemikalija i hemijskih/ kemijskih proizvoda	99,7	96,8	96,6	94,4	94,0	94,7	94,7	95,1	96,0	96,4	97,1	96,6	95,8	Manufacture of chemicals and chemical products



4.14 UKUPAN INDEKS CIJENA PROIZVOĐAČA INDUSTRIJSKIH PROIZVODA (nastavak)  
PRODUCER PRICE INDEX TOTAL (continued)

Ø 2015=100

NACE - PRODCOM	2017								2018					NACE - PRODCOM
	V	VI	VII	VIII	IX	X	XI	XII	I	II	III	IV	V	
21 Proizvodnja osnovnih farmaceutskih proizvoda i farmaceutskih preparata	95	95	92,8	93,1	93,1	93,1	93,1	93,1	93,7	93,7	93,7	93,7	93,7	Manufacture of basic pharmaceutical products and pharmaceutical preparations
22 Proizvodnja proizvoda od gume i plastičnih masa	100,9	100,9	100,9	100,9	100,9	100,9	100,9	100,9	100,6	100,5	100,5	100,6	100,7	Manufacture of rubber and plastic products
23 Proizvodnja ostalih nemetalnih mineralnih proizvoda	100,3	100,2	99,6	100,5	101,6	101,7	101,5	101,3	102,5	102,8	102,3	102,9	102,9	Manufacture of other non-metallic mineral products
24 Proizvodnja baznih metala	101,0	100,7	100,1	100,8	103,4	106,8	108,9	110,3	110,4	111,9	113,7	113,5	113,1	Manufacture of basic metals
25 Proizvodnja gotovih metalnih proizvoda, osim mašina/ strojeva i opreme	100,7	100,6	99,6	100,0	101,7	102,3	103,6	102,8	103,1	103,9	103,6	103,5	104,0	Manufacture of fabricated metal products, except machinery and equipment
26 Proizvodnja računara te elektroničkih i optičkih proizvoda	99,4	99,5	99,6	99,4	99,5	99,5	99,4	99,3	99,3	99,0	98,9	98,9	98,8	Manufacture of computers, electronic and optical products
27 Proizvodnja električne opreme	104,2	101,9	104,7	108,0	106,1	105,4	105,4	105,6	104,3	109,7	113,6	108,4	107,5	Manufacture of electrical equipment
28 Proizvodnja mašina/ strojeva i uređaja, d.n.	96,1	96,1	96,8	97,4	96,1	95,5	96,1	96,1	95,2	95,7	96,3	96,3	96,3	Manufacture of machinery and equipment n.e.c.
29 Proizvodnja motornih vozila, prikolica i poluprikolica	100,2	100,1	100,1	100,2	100,1	100,2	100,4	100,4	101,4	101,4	101,5	101,5	101,5	Manufacture of motor vehicles, trailers, semi-trailers
30 Proizvodnja ostalih prijevoznih sredstava	100,0	100,0	100,0	100,0	100,0	100,0	100,0	100,0	100,0	100,0	100,0	100,0	100,0	Manufacture of other transport equipment
31 Proizvodnja namještaja	99,5	99,5	99,5	99,5	99,8	99,6	99,5	99,6	99,4	99,4	99,4	99,4	99,4	Manufacture of furniture
32 Ostala prerađivačka industrija	98,4	98,4	98,4	98,4	98,4	98,4	98,4	98,4	99,1	99,1	99,1	99,1	99,1	Other manufacturing
D Proizvodnja i snabdijevanje/opskrba električnom energijom, gasom/plinom, parom i klimatizacija	91,3	91,2	91,3	91,2	91,0	91,3	101,6	101,8	102,8	102,8	89,6	89,6	89,7	Electricity, gas, steam and air conditioning supply
35 Proizvodnja i snabdijevanje/opskrba električnom energijom, gasom/plinom, parom i klimatizacija	91,3	91,2	91,3	91,2	91,0	91,3	101,6	101,8	102,8	102,8	89,6	89,6	89,7	Electricity, gas, steam and air conditioning supply

4.15 INDEKSI CIJENA PROIZVOĐAča INDUSTRIJSKIH PROIZVODA NA DOMAĆEM TRŽIŠTU  
PRODUCER PRICE INDICES ON DOMESTIC MARKET

Ø 2015=100

NACE - PRODCOM	2017								2018					NACE - PRODCOM
	V	VI	VII	VIII	IX	X	XI	XII	I	II	III	IV	V	
UKUPAN INDEKS PREMA GLAVNIM INDUSTRIJSKIM GRUPACIJAMA	97,9	97,9	97,4	97,6	98,3	99,0	101,5	101,6	101,9	102,2	99,8	100,0	99,7	TOTAL INDEX BY MAIN INDUSTRIAL GROUPINGS
Energija	93,9	94,1	93,8	93,7	93,8	94,3	101,1	101,3	102,1	102,0	93,0	93,1	93,0	Energy
Intermedijarni proizvodi osim energije	101,3	101,1	100,0	100,7	102,4	104,2	104,8	105,1	105,0	105,7	107,0	107,2	106,6	Intermediate goods except energy
Kapitalni proizvodi	94,2	94,2	94,2	94,2	94,2	94,2	94,2	94,2	95,3	96,3	95,7	95,7	95,9	Capital goods
Trajni proizvodi za široku potrošnju	98,6	98,7	98,1	98,7	99,2	98,5	98,6	98,4	98,4	98,4	98,4	98,4	98,4	Durable consumer goods
Netrajni proizvodi za široku potrošnju	98,7	98,8	98,6	98,7	98,7	98,6	98,8	98,8	99,0	98,9	99,2	99,5	99,5	Non - durable consumer goods
PREMA PODRUČJIMA I OBLASTIMA KD-a														BY SECTIONS AND DIVISIONS OF CEA
B Vadenje ruda i kamena	99,3	99,7	98,9	99,2	99,2	100,0	99,5	99,5	99,9	99,8	99,9	100,2	99,7	Mining and quarrying
05 Vadenje uglja/ugljena i lignita	99,7	100,2	99,3	99,6	99,6	100,5	100,0	99,9	99,8	99,7	99,9	100,1	99,6	Mining of coal and lignite
07 Vadenje metalnih ruda	97,2	97,2	97,2	97,2	97,2	97,2	97,2	97,2	97,2	97,2	97,2	97,2	97,2	Mining of metal ores
08 Vadenje ostalih ruda i kamena	96,3	96,3	96,3	96,3	96,3	96,3	96,3	96,3	100,6	100,6	100,6	100,6	100,6	Other mining and quarrying
C Prerađivačka industrija	99,8	99,8	99,1	99,6	100,5	101,4	101,8	101,9	101,9	102,4	103,0	103,3	103,0	Manufacturing
10 Proizvodnja prehrambenih proizvoda	96,6	96,4	96,2	96,4	96,3	96,1	96,5	96,5	96,6	96,6	97,0	97,7	97,6	Manufacture of food products
11 Proizvodnja pića	103,1	103,5	103,4	103,5	103,6	103,6	103,6	103,6	103,7	103,9	103,9	103,5	103,8	Manufacture of beverages
12 Proizvodnja duhanskih proizvoda	91,7	91,6	97,5	100,2	101,7	101,7	101,7	101,7	101,7	101,7	101,7	101,7	101,7	Manufacture of tobacco products
13 Proizvodnja tekstila	98,5	98,5	98,5	98,5	98,5	98,5	98,5	98,5	98,5	98,5	98,5	98,5	98,5	Manufacture of textiles
14 Proizvodnja odjeće	100,1	101,0	100,5	100,5	100,2	99,9	100,5	101,2	101,1	100,6	100,3	101,6	101,6	Manufacture of wearing apparel
15 Proizvodnja kože i srodnih proizvoda	100,8	100,8	100,8	100,8	100,8	100,8	100,8	100,8	100,8	100,8	100,8	101,2	101,2	Manufacture of leather and related products
16 Prerada drveta/drva i proizvoda od drveta/drva i plute, osim namještaja; proizvodnja predmeta od slame i pletarskih materijala	101,5	101,6	101,6	101,6	101,8	101,8	102,0	102,2	103,0	103,2	103,1	104,4	104,0	Manufacture of wood and products of wood and cork except furniture; mfr. of articles of straw and plaiting materials
17 Proizvodnja papira i proizvoda od papira	97,0	97,0	96,6	97,1	97,2	97,0	97,4	97,7	97,5	98,4	100,6	100,9	101,4	Manufacture of paper and paper products
18 Štampanje/ tiskanje i umnožavanje snimljenih zapisa	95,0	97,4	98,9	95,8	96,4	95,6	96,4	96,2	97,5	95,6	96,2	96,2	96,4	Printing and reproduction of recorded media
19 Proizvodnja kokska i rafiniranih naftnih proizvoda	98,3	99,5	98,9	99,4	99,8	101,4	100,9	101,2	101,9	101,9	101,9	102,0	101,9	Manufacture of coke, refined petroleum products
20 Proizvodnja hemikalija/ kemikalija i hemijskih/ kemijskih proizvoda	96,3	95,7	96,0	95,4	95,5	96,7	95,6	96,2	96,6	96,0	98,4	98,1	96,6	Manufacture of chemicals and chemical products

## CIJENE

PRICES

## 4.15 INDEKSI CIJENA PROIZVOĐAČA INDUSTRIJSKIH PROIZVODA NA DOMAĆEM TRŽIŠTU (nastavak)

PRODUCER PRICE INDICES ON DOMESTIC MARKET (continued)

Ø 2015=100

NACE - PRODCOM	2017								2018					NACE - PRODCOM
	V	VI	VII	VIII	IX	X	XI	XII	I	II	III	IV	V	
21 Proizvodnja osnovnih farmaceutskih proizvoda i farmaceutskih preparata	106,3	106,3	99,5	100,4	100,4	100,4	100,4	100,4	101,4	101,4	101,4	101,4	101,4	Manufacture of basic pharmaceutical products and pharmaceutical preparations
22 Proizvodnja proizvoda od gume i plastičnih masa	101,4	101,4	101,3	101,3	101,3	101,4	101,4	101,4	101,6	101,5	101,5	101,6	101,7	Manufacture of rubber and plastic products
23 Proizvodnja ostalih nemetalnih mineralnih proizvoda	100,6	100,5	99,8	100,7	101,9	102,0	101,8	101,5	102,8	103,1	102,6	103,3	103,3	Manufacture of other non-metallic mineral products
24 Proizvodnja baznih metala	105,5	104,9	102,6	104,1	107,5	112,1	113,7	114,8	113,3	115,3	117,7	117,2	116,3	Manufacture of basic metals
25 Proizvodnja gotovih metalnih proizvoda, osim mašina/strojeva i opreme	97,0	97,0	96,3	96,8	97,5	98,5	98,6	98,5	99,1	100,3	100,2	100,2	100,4	Manufacture of fabricated metal products, except machinery and equipment
26 Proizvodnja računara te elektroničkih i optičkih proizvoda	99,4	99,5	99,6	99,4	99,5	99,5	99,4	99,3	99,3	99,0	98,9	98,9	98,8	Manufacture of computers, electronic and optical products
27 Proizvodnja električne opreme	100,5	103,4	100,3	99,3	106,3	102,3	107,2	104,3	104,7	103,6	105,4	108,6	101,9	Manufacture of electrical equipment
28 Proizvodnja mašina/ strojeva i uređaja, d.n.	93,8	93,8	93,8	93,8	93,8	93,8	93,8	93,8	93,8	95,3	95,3	95,3	95,3	Manufacture of machinery and equipment n.e.c.
29 Proizvodnja motornih vozila, prikolica i poluprikolica	100,0	100,0	100,0	100,0	100,0	100,0	100,0	100,5	100,5	100,5	100,5	100,5	100,5	Manufacture of motor vehicles, trailers, semi-trailers
30 Proizvodnja ostalih prijevoznih sredstava	100,0	100,0	100,0	100,0	100,0	100,0	100,0	100,0	100,0	100,0	100,0	100,0	100,0	Manufacture of other transport equipment
31 Proizvodnja namještaja	98,6	98,7	98,0	98,7	99,3	98,4	98,6	98,3	98,3	98,3	98,3	98,3	98,3	Manufacture of furniture
32 Ostala prerađivačka industrija	100,0	100,0	100,0	100,0	100,0	100,0	100,0	100,0	100,0	100,0	100,0	100,0	100,0	Other manufacturing
D Proizvodnja i snabdijevanje/ opskrba električnom energijom, gasom/plinom, parom i klimatizacija	91,4	91,3	91,3	91,0	91,1	91,3	101,5	101,8	102,9	102,9	89,5	89,5	89,7	Electricity, gas, steam and air conditioning supply
35 Proizvodnja i snabdijevanje/ opskrba električnom energijom, gasom/plinom, parom i klimatizacija	91,4	91,3	91,3	91,0	91,1	91,3	101,5	101,8	102,9	102,9	89,5	89,5	89,7	Electricity, gas, steam and air conditioning supply

4.16 INDEKSI CIJENA PROIZVOĐAČA INDUSTRIJSKIH PROIZVODA NA INOZEMNOM TRŽIŠTU  
PRODUCER PRICE INDICES ON NON-DOMESTIC MARKET

Ø 2015=100

NACE - PRODCOM	2017								2018					NACE - PRODCOM
	V	VI	VII	VIII	IX	X	XI	XII	I	II	III	IV	V	
UKUPAN INDEKS PREMA GLAVNIM INDUSTRIJSKIM GRUPACIJAMA	100,7	100,1	100,4	100,6	100,9	101,9	102,8	103,3	103,4	104,2	105,0	104,6	104,8	TOTAL INDEX BY MAIN INDUSTRIAL GROUPINGS
Energija	116,2	116,2	116,6	118,1	116,1	118,7	120,3	123,8	118,3	118,3	118,5	118,9	118,6	Energy
Intermedijarni proizvodi osim energije	100,4	99,6	100,1	100,3	101,0	102,6	103,7	104,7	104,9	106,3	107,4	106,9	107,0	Intermediate goods except energy
Kapitalni proizvodi	99,8	99,4	99,4	99,4	99,4	98,9	99,4	99,0	100,2	100,3	100,2	99,7	99,9	Capital goods
Trajni proizvodi za široku potrošnju	99,9	99,9	99,9	99,8	100,0	100,0	99,9	100,0	99,7	99,7	99,7	99,7	99,8	Durable consumer goods
Netrajni proizvodi za široku potrošnju	97,5	97,4	97,6	97,5	97,5	97,7	97,5	97,4	97,2	97,2	97,5	97,9	97,8	Non - durable consumer goods
PREMA PODRUČJIMA I OBLASTIMA KD-a	BY SECTIONS AND DIVISIONS OF CEA													
B Vadenje ruda i kamena	100,0	100,0	100,0	100,0	100,3	102,1	102,1	102,1	100,5	100,5	100,5	100,5	100,5	Mining and quarrying
05 Vadenje uglja/lignita i lignita	99,7	99,7	99,7	99,7	100,2	103,8	103,8	103,8	99,3	99,3	99,3	99,3	99,3	Mining of coal and lignite
07 Vadenje metalnih ruda	101,7	101,7	101,7	101,7	101,7	101,7	101,7	101,7	101,7	101,7	101,7	101,7	101,7	Mining of metal ores
08 Vadenje ostalih ruda i kamena	97,2	97,2	97,2	97,2	97,2	97,2	97,2	97,2	101,6	101,6	101,6	101,6	101,6	Other mining and quarrying
C Prerađivačka industrija	100,8	100,2	100,5	100,6	101,0	101,9	102,8	103,4	103,5	104,3	105,0	104,7	104,9	Manufacturing
10 Proizvodnja prehrambenih proizvoda	99,9	99,9	99,9	99,9	99,9	100,0	100,0	99,9	99,6	99,6	99,6	99,6	99,6	Manufacture of food products
11 Proizvodnja pića	105,5	105,5	107,5	106,3	106,3	107,1	107,1	106,3	106,3	105,4	105,4	105,4	105,4	Manufacture of beverages
12 Proizvodnja duhanskih proizvoda	97,7	94,9	94,9	94,9	94,9	94,9	94,9	94,9	94,9	94,9	94,9	94,9	94,9	Manufacture of tobacco products
13 Proizvodnja tekstila	100,7	100,7	100,7	100,7	100,7	100,7	100,7	100,7	100,7	100,7	100,7	100,7	100,7	Manufacture of textiles
14 Proizvodnja odjeće	86,1	84,9	86,9	85,4	85,4	87,3	84,9	83,4	84,5	84,0	89,7	95,3	94,4	Manufacture of wearing apparel
15 Proizvodnja kože i srodnih proizvoda	102,0	103,0	103,0	103,0	103,0	103,0	103,0	103,0	103,0	103,0	103,0	103,3	103,3	Manufacture of leather and related products
16 Prerada drveta/drva i proizvoda od drveta/drva i plute, osim namještaja; proizvodnja predmeta od slame i pletarskih materijala	102,5	102,9	102,5	102,5	102,7	102,3	102,6	103,5	103,8	103,5	103,7	103,9	104,5	Manufacture of wood and products of wood and cork except furniture; mfr. of articles of straw and plaiting materials
17 Proizvodnja papira i proizvoda od papira	101,6	102,0	102,6	102,2	103,8	107,0	107,4	109,0	109,0	110,6	111,9	112,1	114,9	Manufacture of paper and paper products
19 Proizvodnja kokska i rafiniranih naftnih proizvoda	120,8	120,8	120,5	120,3	120,2	122,5	122,5	127,4	122,5	122,8	122,9	123,3	123,2	Manufacture of coke, refined petroleum products
20 Proizvodnja hemikalija/ kemikalija i hemijskih/ kemijskih proizvoda	101,1	97,2	96,8	94,0	93,4	93,8	94,3	94,7	95,7	96,6	96,5	96,0	95,5	Manufacture of chemicals and chemical products

4.16 INDEKSI CIJENA PROIZVOĐAČA INDUSTRIJSKIH PROIZVODA NA INOZEMNOM TRŽIŠTU (nastavak)

PRODUCER PRICE INDICES ON NON-DOMESTIC MARKET (continued)

Ø 2015=100

NACE - PRODCOM	2017								2018					NACE - PRODCOM	
	V	VI	VII	VIII	IX	X	XI	XII	I	II	III	IV	V		
21 Proizvodnja osnovnih farmaceutskih proizvoda i farmaceutskih preparata	89,5	89,5	89,5	89,5	89,5	89,5	89,5	89,5	89,5	89,5	89,5	89,5	89,5	89,5	Manufacture of basic pharmaceutical products and pharmaceutical preparations
22 Proizvodnja proizvoda od gume i plastičnih masa	100,5	100,5	100,5	100,5	100,5	100,5	100,5	100,5	100,5	99,6	99,6	99,6	99,7	99,7	Manufacture of rubber and plastic products
23 Proizvodnja ostalih nemetalnih mineralnih proizvoda	98,2	98,2	98,2	98,6	99,3	99,5	99,5	99,5	100,1	100,1	100,1	100,1	100,1	100,1	Manufacture of other non-metallic mineral products
24 Proizvodnja baznih metala	97,9	97,9	98,4	98,6	100,6	103,3	105,7	107,3	108,4	109,6	111,1	111,1	110,9	110,9	Manufacture of basic metals
25 Proizvodnja gotovih metalnih proizvoda, osim mašina/strojeva i opreme	103,1	102,8	101,7	102,1	104,4	104,7	106,8	105,6	105,5	106,1	105,6	105,4	106,2	106,2	Manufacture of fabricated metal products, except machinery and equipment
27 Proizvodnja električne opreme	105,6	101,4	106,3	111,3	106,0	106,5	104,7	106,1	104,2	111,7	116,3	108,4	109,3	109,3	Manufacture of electrical equipment
28 Proizvodnja mašina/strojeva i uređaja, d.n.	96,7	96,7	97,5	98,3	96,7	95,9	96,7	96,7	95,6	95,8	96,6	96,6	96,6	96,6	Manufacture of machinery and equipment n.e.c.
29 Proizvodnja motornih vozila, prikolica i poluprikolica	100,2	100,1	100,1	100,2	100,1	100,2	100,4	100,4	101,4	101,4	101,5	101,5	101,5	101,5	Manufacture of motor vehicles, trailers, semi-trailers
31 Proizvodnja namještaja	99,8	99,8	99,9	99,7	99,9	100,0	99,8	100,0	99,7	99,7	99,7	99,7	99,7	99,7	Manufacture of furniture
32 Ostala prerađivačka industrija	97,9	97,9	97,9	97,9	97,9	97,9	97,9	97,9	98,8	98,8	98,8	98,8	98,8	98,8	Other manufacturing
D Proizvodnja i snabdijevanje/opskrba električnom energijom, gasom/plinom, parom i klimatizacija	79,6	79,6	90,3	117,2	85,2	90,3	117,2	106,5	94,3	90,8	94,3	94,3	90,8	90,8	Electricity, gas, steam and air conditioning supply
35 Proizvodnja i snabdijevanje/opskrba električnom energijom, gasom/plinom, parom i klimatizacija	79,6	79,6	90,3	117,2	85,2	90,3	117,2	106,5	94,3	90,8	94,3	94,3	90,8	90,8	Electricity, gas, steam and air conditioning supply

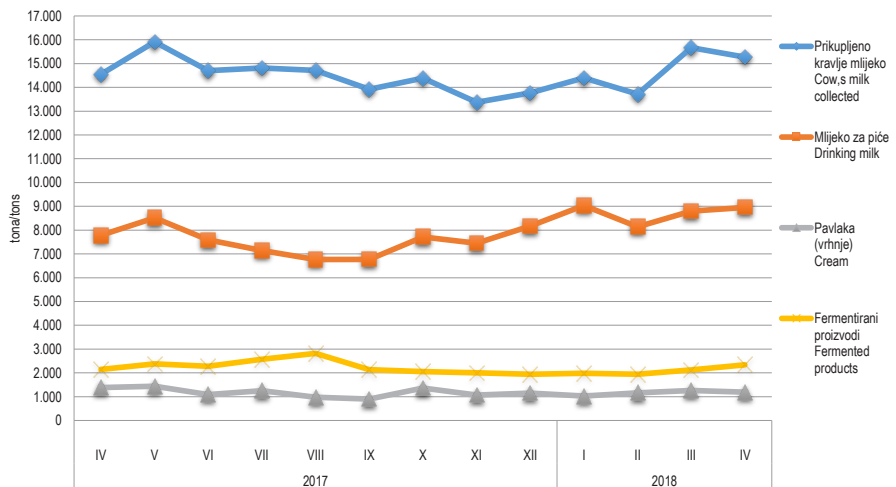
## 5.1 PRIKUPLJANJE KRAVLJEG MLIJEKA I PROIZVODNJA MLJEČNIH PROIZVODA

## COLLECTION OF COW'S MILK AND PRODUCTION OF DAIRY PRODUCTS

	Prikupljeno kravlje mlijeko Cow's milk collected			Proizvodnja kravljeg mlijeka i mliječna proizvoda, t Cow's milk and dairy products, t					
	količina, t Quantity, t	sadržaj masti, % Fat content, %	sadržaj proteina, % Protein content, %	mlijeko za piće Drinking milk	pavlačka (vrhnje) Cream	kajmak Kaymak	fermentirani proizvodi Fermented products	maslac Butter	kravljir sir Cheese from cow's milk only
Ø 2017	14.216,9	3,9	3,3	7.557,8	1.168,1	23,2	2.187,3	21,9	329,5
2017									
I	13.108,8	4,1	3,4	7.231,7	1.241,0	19,8	1.793,7	18,6	293,7
II	12.663,4	4,0	3,4	7.378,7	1.108,6	22,1	1.957,1	17,2	267,3
III	14.710,7	3,9	3,3	8.189,6	1.033,3	19,6	2.170,8	20,1	329,0
IV	14.548,9	3,9	3,3	7.780,6	1.385,1	24,5	2.145,6	19,1	343,0
V	15.910,0	3,9	3,3	8.516,6	1.438,9	24,3	2.374,5	29,7	362,0
VI	14.696,9	3,8	3,3	7.587,7	1.093,9	23,3	2.279,8	25,6	355,5
VII	14.814,7	3,8	3,2	7.140,5	1.252,5	24,8	2.575,3	21,6	350,1
VIII	14.714,8	3,8	3,3	6.765,2	975,3	28,4	2.820,0	23,7	379,1
IX	13.914,6	3,9	3,3	6.771,3	900,0	20,9	2.132,6	14,0	315,5
X	14.382,5	4,0	3,4	7.717,0	1.365,0	25,1	2.054,4	37,4	346,9
XI	13.372,6	4,0	3,4	7.446,3	1.069,5	23,3	1.998,9	15,2	303,6
XII	13.765,3	4,0	3,4	8.168,0	1.154,3	22,6	1.945,4	20,6	308,4
2018									
I	14.392,9	4,0	3,4	9.034,7	1.023,2	22,1	1.985,6	18,0*	315,2
II	13.712,9	4,0	3,4	8.139,9	1.160,5	20,3	1.943,0	18,6*	298,1
III	15.666,5	4,0	3,4	8.803,6	1.265,9	30,1	2.120,3	17,7	337,2
IV	15.272,2	3,9	3,3	8.954,1	1.185,6	23,6	2.339,1	16,3	327,8

## Prikupljeno kravlje mlijeko i proizvodnja mliječnih proizvoda

## Collected cow's milk and produced dairy products



5.2 PRODAJA POLJOPRIVREDNIH PROIZVODA NA PLJACAMA/TRŽNICAMA, april/travanj 2018.

SALE OF AGRICULTURE PRODUCTS ON GREEN MARKETS, April 2018

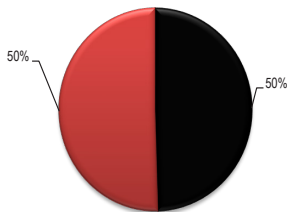
	IV 2018			I-IV 2018		Index I-IV 2018 I-IV 2017		
	količina u tonama Quantity in tons	vrijednost u KM Value in KM	prosječna cijena KM/kg Average price KM/kg	količina u tonama Quantity in tons	vrijednost u KM Value in KM	količina Quantity	vrijednost Value	
Ukupno	-	1.271.013	-	-	4.507.812	-	83,4	Total
Žita	-	20.478	-	-	70.717	-	131,5	Cereals
Pšenica	5	3.420	0,72	16	12.548	92,5	105,6	Wheat
Ječam	1	410	0,79	2	1.720	183,6	190,3	Barley
Kukuruz u znu	18	11.560	0,65	67	40.595	125,2	122,7	Maize, grain
Ostala žita	-	5.088	-	-	15.855	-	202,6	Other cereals
Krompir, konzumni	87	105.276	1,21	349	341.687	92,1	98,7	Potatoes, mercantile
Rezano cvijeće i rezani pupovi	-	1.620	-	-	1.820	-	183,8	Cut flowers, cut grooves
Povrće	-	583.866	-	-	2.015.095	-	82,6	Vegetables
Paradajz, konzumni	24	62.437	2,67	53	160.346	92,0	89,2	Tomatoes, mercantile
Grah	12	57.062	5,48	57	267.006	73,2	75,8	Beans
Crni luk	40	59.893	1,50	156	215.724	74,3	82,0	Onions
Kupus	24	33.818	1,39	99	108.128	86,5	84,4	Cabbage
Mrkva	17	27.521	1,63	66	104.745	79,6	75,1	Carrot
Paprika, konzumna	15	41.354	2,76	56	145.085	76,3	71,8	Pepper
Krastavci, konzumni	13	34.192	2,54	43	112.353	91,8	94,6	Cucumbers
Špinat	32	79.711	2,45	102	260.159	87,1	101,9	Spinach
Zelena salata	17	39.480	2,29	50	127.142	79,2	73,8	Lettuce
Ostalo povrće	-	148.400	-	-	514.409	-	81,9	Other vegetables
Voće	-	226.086	-	-	867.199	-	71,0	Fruits
Jabuke	60	93.046	1,55	237	340.173	73,2	59,7	Apples
Kruške	10	26.646	2,78	40	98.876	99,2	95,2	Pears
Orasi u ljusci	1	5.020	6,61	4	27.716	39,0	41,6	Walnuts in shell
Jagode	12	48.560	3,92	13	49.340	102,5	82,7	Strawberries
Mandarine	6	9.414	1,65	98	169.244	76,7	91,5	Tangerines
Ostalo voće	-	43.400	-	-	181.850	-	82,9	Other fruits
Grožđe	-	11.940	-	-	56.150	-	92,2	Grapes
Grožđe, konzumno	3	11.940	4,72	14	56.150	119,1	92,2	Table grapes
Maslinovo ulje od	1	15.000	15,00	2	35.460	94,7	87,7	Olive oil, from own
Perad i jaja	-	196.736	-	-	704.442	-	100,2	Poultry and eggs
Kokoš, zaklana i očišćena	5	20.860	4,15	34	78.430	73,0	40,6	Hens (slaughtered, cleaned)
Čurka/tuka, zakl. i očišć.	0	1.260	7,00	1	4.440	119,2	115,9	Slaughtered and cleaned turkey
Jaja, konzumna, 000 kom.	638	174.616	0,27	2.485	621.572	131,6	123,1	Eggs, 000 p.
Mlijeko	-	63.171	-	-	201.455	-	82,7	Milk
Mlijeko, svježe kravljje, 000 l	59	62.944	1,06	189	200.605	84,0	82,6	Cow milk, fresh, 000 l
Mlijeko, ostalo, 000 l	-	227	-	-	851	-	-	Milk, other, 000 l
Med i vosak	-	41.740	-	-	200.527	-	72,6	Honey and wax
Med	5	41.740	8,85	16	200.527	67,9	72,6	Honey
Riba	-	5.100	-	-	13.260	-	66,2	Fish
Riba, morska	1	3.750	5,77	2	9.600	89,7	75,0	Marine fish
Riba, riječna i jezerska	0	1.350	9,00	0	3.660	49,0	50,6	River and lake fish

5.3 PRODAJA I OTKUP POLJOPRIVREDNIH PROIZVODA, april/travanj 2018., vrijednost u KM  
SALE AND PURCHASE OF AGRICULTURE PRODUCTS, April 2018, value in KM

	IV 2018			I-IV2018			Index I-IV 2018 I-IV 2017			
	ukupno Total	prodaja Sale	otkup Purchase	ukupno Total	prodaja Sale	otkup Purchase	ukupno Total	prodaja Sale	otkup Purchase	
Ukupno	25.484.644	12.620.354	12.864.291	91.500.813	46.477.935	45.022.878	118,0	115,4	120,8	Total
Ratarstvo	139.264	25.305	113.959	1.097.545	346.668	750.877	81,3	107,5	73,0	Field crops
Žita	21.972	12.972	9.000	140.069	39.905	100.164	140,3	57,8	<sup>1)</sup>	Cereals
Industrijsko bilje	600	-	600	29.481	23.492	5.989	40,5	70,3	<sup>1)</sup>	Industrial crops
Krompir i suho mahunasto povrće	9.893	5.307	4.586	76.873	62.525	14.348	39,6	42,9	29,9	Potatoes and pulses
Povrće	105.597	5.824	99.773	849.920	219.544	630.376	87,7	<sup>1)</sup>	70,4	Vegetables
Sadni materijal	1.146.255	1.146.255	-	2.879.313	2.879.313	-	136,1	136,1	-	Planting material
Voćarstvo i vinogradarstvo	1.022.574	900.612	121.962	4.515.944	4.033.345	482.599	96,1	114,2	41,4	Fruit and viticulture
Voće i grožđe	121.962	-	121.962	1.352.530	869.931	482.599	85,7	210,7	41,4	Fruit and grapes
Alkoholna pića	900.612	900.612	-	3.163.414	3.163.414	-	101,4	101,4	-	Alcoholic beverages
Stočarstvo	22.268.453	9.692.149	12.576.304	78.859.821	35.125.412	43.734.409	120,7	115,5	125,1	Livestock breeding
Stoka	3.187.603	1.281.052	1.906.551	8.122.885	2.642.554	5.480.331	130,2	88,4	168,7	Livestock - live weight
Perad i jaja	7.441.259	6.690.099	751.160	31.129.466	28.397.247	2.732.219	119,4	121,2	103,4	Poultry and eggs
Mlijeko	10.247.305	1.541.393	8.705.912	35.928.989	3.733.007	32.195.982	124,4	93,7	129,3	Milk
Koža i vuna	1.392.286	179.605	1.212.681	3.678.482	352.605	3.325.877	88,6	-	80,1	Leather and wool
Ostali proizvodi	908.099	856.033	52.066	4.148.190	4.093.197	54.993	103,1	104,7	48,1	Other products
Med i vosak	53.566	1.500	52.066	60.993	6.000	54.993	50,7	100,0	48,1	Honey and wax
Riba	854.533	854.533	-	4.087.197	4.087.197	-	104,7	104,7	0,0	Fish

1) indeksi preko 300% se ne objavljuju  
1) indices over 300% are not published

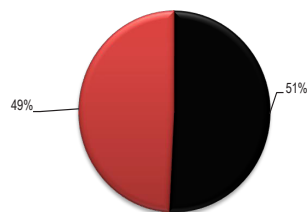
Udio prodaje i otkupa poljoprivrednih proizvoda, april 2018., %  
Share of purchase and sale of agricultural products, april 2018, %



■ prodaja  
Sale

■ otkup  
Purchase

Udio prodaje i otkupa poljoprivrednih proizvoda, I-IV 2018., %  
Share of purchase and sale of agricultural products, period I-IV 2018, %



■ prodaja  
Sale

■ otkup  
Purchase



## 5.4 PRODAJA I OTKUP POLJOPRIVREDNIH PROIZVODA, april/travanj 2018., količina

## SALE AND PURCHASE OF AGRICULTURE PRODUCTS, April 2018, quantity

	IV 2018			I-IV 2018			
	ukupno Total	prodaja Sale	otkup Purchase	ukupno Total	prodaja Sale	otkup Purchase	
Krompir/krumpir, konzumni, tona	12	7	5	73	48	25	Potatoes, mercantile, tons
Krompir/krumpir sjemenski, tona	1	1	-	60	60	-	Potatoes seed, tons
Kupus glavica, tona	12	-	12	94	-	94	Cabbage, tons
Jabuke (konzumne i za preradu), tona	10	-	10	256	101	155	Apples (eating and processing), tons
Vino, 000 l.	315	315	-	1.092	1.092	-	Wine, thousand litre
Telad, tona	145	125	20	286	194	92	Calves, tons
Goveda (starosti od 1 do 2 godine), tona	513	112	401	1.337	233	1.105	Cattle (1-2 years), tons
Krave, bikovi i junad (starosti od 2 godine), tona	117	53	64	447	220	227	Cows, bulls and heifers (2 year), tons
Svinje, tona	64	64	-	163	158	5	Pigs, tons
Janjad, tona	3	2	1	5	2	3	Lambs, tons
Tovljeni pilići (brojleri), tona	3.003	2.566	437	12.751	11.140	1.611	Fattened chicken, tons
Jednodnevni pilići, 000 kom.	888	888	-	3.068	3.068	-	One - day chicken, 000 pieces
Jaja konzumna, 000 kom.	5.469	5.469	-	20.653	20.653	-	Eggs, 000 pieces
Mlijeko kravlje, 000 l	17.068	1.724	15.343	62.719	5.048	57.671	Cow milk, 000 liter
Pastrmka/Pastrva, tona	274	274	-	725	725	-	Trout, tons

## 5.5 PROSJEČNA CIJENA PRODAJE I OTKUPA VAŽNIJIH POLJOPRIVREDNIH PROIZVODA, april/travanj 2018., prosječna cijena u KM

## AVERAGE PRICE FOR SALE AND PURCHASE OF IMPORTANT AGRICULTURAL PRODUCTS, April 2018., Average price in KM

	Prosječna cijena po jedinici mjere Average price per unit of measure		
	prodaja Sale	otkup Purchase	
Krompir/krumpir, konzumni, kg	0,67	0,75	Potatoes, mercantile, kg
Kupus glavica, kg	0,53	0,50	Cabbage, kg
Jabuke (konzumne i za preradu), kg	-	1,17	Apples (eating and processing), kg
Vino, l	2,85	-	Wine, l
Telad, kg	4,33	5,14	Calves, kg
Goveda (starosti od 1 do 2 godine), kg	4,00	4,07	Cattle (1-2 years), kg
Krave, bikovi i junad (starosti od 2 godine), kg	2,71	2,47	Cows, bulls and heifers (2 year), kg
Svinje, kg	2,18	3,50	Pigs, kg
Janjad, kg	6,58	5,16	Lambs, kg
Tovljeni pilići (brojleri), kg	1,97	1,72	Fattened chicken, kg
Jednodnevni pilići, kom.	0,73	-	One - day chicken, pieces
Jaja konzumna, kom.	0,18	-	Eggs, pieces
Mlijeko kravlje, l	0,89	0,53	Cow milk, l
Pastrmka/Pastrva, kg	7,00	-	Trout, kg

5.6 PROIZVODNJA, PRODAJA I ZALIHE ŠUMSKIH SORTIMENATA, april/travanj 2018.  
 PRODUCTION, SALE AND STORES OF FORESTRY ASSORTMENTS, April 2018

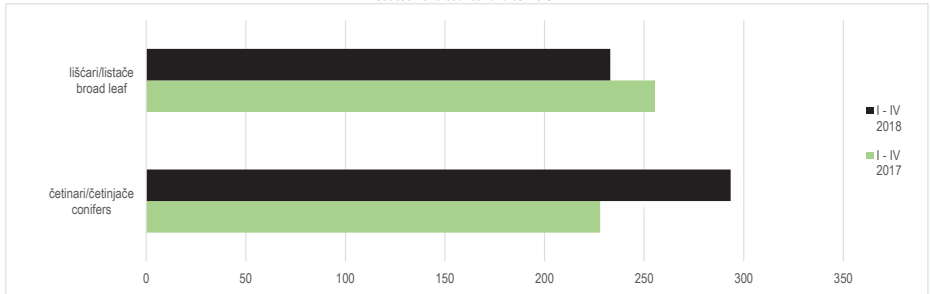
000 m<sup>3</sup>

	Proizvodnja Production				Prodaja Sale		Zalihe Stocks	
	IV		I - IV		I - IV			
	2017	2018	2017	2018	2017	2018		
UKUPNO	120	200	483	526	464	485	108	TOTAL
ČETINARA/ČETINJAČA	55	112	228	293	220	272	48	CONIFERS
LIŠČARA/LISTAČA	66	88	256	233	244	213	61	BROAD - LEAF
Trupci četinar/četinjača	38	77	157	204	153	188	27	Logs coniferous
Jamsko drvo četinar/četinjača	4	8	16	23	14	21	4	Mining wood, coniferous
Ostalo dugo drvo četinar/četinjača	0	0	0	0	0	0	0	Long coniferous wood
Prostomo drvo četinar/četinjača	13	26	55	65	52	62	17	Cord coniferous wood
Trupci liščara/listača	21	29	93	81	89	78	10	Logs broadleaf
Jamsko drvo liščara/listača	0	0	1	1	1	1	0	Mining wood, broadleaf
Ostalo dugo drvo liščara/listača	-	-	-	-	-	-	-	Long broadleaf wood
Prostomo drvo liščara/listača	0	-	0	0	0	0	0	Cord broadleaf wood
Ogjevno drvo četinar/četinjača	0	0	0	0	0	0	-0	Coniferous firewood
Ogjevno drvo liščara/listača	45	59	161	150	154	134	51	Broadleaf firewood
Ostalo grubo obrađeno drvo1)	-	-	-	-	0	0	-	Other roughly worked wood1)

1) Ukjučuje sitno tehničko drvo, cijepane drvene motke i kolje  
 1) Including small lumber, shopped wooden poles and stakes

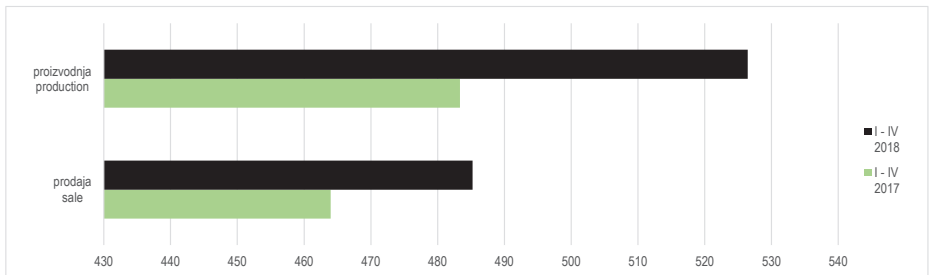
Proizvodnja liščara/listača i četinar/četinjača  
 Production of broad leaf and conifers

000 m<sup>3</sup>



Ukupna proizvodnja i prodaja šumskih sortimenata  
 Total production and sale forestry assortments

000 m<sup>3</sup>



6.1 MJESEČNE STOPE PROMJENA IZRAČUNATE IZ DESEZONIRANIH INDEKSA OBIMA INDUSTRIJSKE PROIZVODNJE, april/travanj 2018.

MONTH-ON-MONTH GROWTH RATES CALCULATED FROM SEASONALLY ADJUSTED VOLUME INDICES ON INDUSTRIAL PRODUCTION, April 2018

	XI 2017 X 2017	XII 2017 XI 2017	I 2018 XII 2017	II 2018 I 2018	III 2018 II 2018	IV 2018 III 2018	
Ukupno industrija	-0,2	-3,1	5,6	-2,0	-1,0	-1,9	Total industry
Prema GIG-u 2009.							According to MIGs 2009.
AI Intermedijarni proizvodi	1,2	-1,9	9,6	-8,8	-5,4	1,4	Intermediate goods
AE Energija	-0,1	-0,7	-0,3	6,4	4,1	-9,4	Energy
BB Kapitalni proizvodi	-9,1	0,8	9,6	-6,7	4,0	-10,9	Capital goods
CD Trajni proizvodi za široku potrošnju	8,0	-1,8	-3,0	4,2	-2,8	4,1	Consumer durables
CN Netrajni proizvodi za široku potrošnju	-1,3	-8,8	13,6	-5,2	1,7	1,0	Consumer non-durables
Prema područjima i oblastima KD BIH 2010							According to KD BIH 2010. sections and divisions
B Vadenje ruda i kamena	-3,3	0,7	-0,2	-0,8	-4,2	4,5	Mining and quarrying
05 Vadenje ugljena i lignita	-4,3	0,8	-1,6	1,2	-4,5	0,3	Mining of coal and lignite
07 Vadenje metalnih ruda	-20,6	14,6	83,6	-30,4	-13,3	12,7	Mining of metal ores
08 Vadenje ostalih ruda i kamena	11,1	-13,1	20,8	-17,4	-5,0	24,4	Other mining and quarrying
C Prerađivačka industrija	-0,8	-3,5	9,2	-5,8	-2,7	-0,4	Manufacturing
10 Proizvodnja prehrambenih proizvoda	-1,9	-1,1	5,4	-3,9	1,9	0,6	Manufacture of food products
11 Proizvodnja pića	-2,0	-0,6	20,1	-25,6	5,6	8,1	Manufacture of beverages
12 Proizvodnja duhanskih proizvoda	14,2	-0,1	-18,8	1,1	-29,5	8,8	Manufacture of tobacco products
13 Proizvodnja tekstila	6,5	5,1	-11,5	-2,9	0,3	-3,0	Manufacture of textiles
14 Proizvodnja odjeće	-1,2	-12,4	16,9	1,8	-0,8	2,8	Manufacture of wearing apparel
15 Proizvodnja kože i srodnih proizvoda	2,9	-16,3	8,1	-1,0	1,8	9,5	Manufacture of leather and related products
16 Prerada drva i proizvoda od drva i pluta, osim namještaja; proizvodnja proizvoda od slame i pletarskih materijala	-5,1	6,8	19,7	-24,7	-5,0	9,9	Manufacture of wood and of products of wood and cork, except furniture, manufacture of articles of straw and plaiting materials
17 Proizvodnja papira i proizvoda od papira	-5,0	-10,6	-4,0	9,2	-34,0	45,9	Manufacture of paper and paper products
18 Štampanje i umnožavanje snimljenih zapisa	6,3	-18,0	8,7	-19,3	34,5	-6,4	Printing and reproduction of recorded media
19 Proizvodnja koksa i rafiniranih naftnih proizvoda	-0,7	22,4	-6,7	2,2	-7,0	-1,5	Manufacture of coke and refined petroleum products
20 Proizvodnja hemikalija i hemijskih proizvoda	-0,9	-4,9	14,3	-5,1	-4,6	-7,8	Manufacture of chemicals and chemical products
21 Proizvodnja osnovnih farmaceutskih proizvoda i farmaceutskih preparata	-9,5	5,6	-16,9	17,6	-13,8	0,0	Manufacture of basic pharmaceutical products and pharmaceutical preparations
22 Proizvodnja proizvoda od gume i plastičnih masa	0,8	-1,0	26,6	-14,2	-0,9	-3,2	Manufacture of rubber and plastic products
23 Proizvodnja ostalih nemetalnih mineralnih proizvoda	2,4	-5,3	39,1	-18,6	-19,0	15,7	Manufacture of other non-metallic mineral products
24 Proizvodnja baznih metala	6,9	-0,1	4,5	-0,9	-6,1	-9,6	Manufacture of basic metals
25 Proizvodnja gotovih metalnih proizvoda, osim mašina i opreme	4,2	-2,7	14,5	-13,7	-6,8	-5,9	Manufacture of fabricated metal products, except machinery and equipment
26 Proizvodnja računara te elektroničkih i optičkih proizvoda	-23,9	-17,5	-57,9	76,6	22,3	21,9	Manufacture of computer, electronic and optical products
27 Proizvodnja električne opreme	1,0	-9,0	60,8	-25,8	-10,1	12,8	Manufacture of electrical equipment
28 Proizvodnja mašina i uređaja, d. n.	1,8	-6,0	6,2	-0,1	-0,7	4,5	Manufacture of machinery and equipment n. e. c.
29 Proizvodnja motornih vozila, prikolica i poluprikolica	-4,1	-3,0	6,0	-0,1	-9,0	5,9	Manufacture of motor vehicles, trailers and semi-trailers
30 Proizvodnja ostalih prijevoznih sredstava	-19,9	-81,0	334,2	6,1	25,7	-23,6	Manufacture of other transport equipment
31 Proizvodnja namještaja	8,0	-1,6	-13,0	15,4	-2,8	3,7	Manufacture of furniture
32 Ostala prerađivačka industrija	-0,6	4,0	5,5	4,7	7,6	-0,1	Other manufacturing
33 Popravak i instaliranje mašina i opreme	1,9	-3,9	21,5	-9,1	35,9	-7,8	Repair and installation of machinery and equipment
D Proizvodnja i snabdijevanje/opskrba električnom energijom i plinom (osim grane 35.3)	3,2	-3,0	-0,1	9,4	9,4	-15,2	Electricity and gas supply (except group 35.3)
35 Proizvodnja i snabdijevanje/opskrba električnom energijom i plinom (osim grane 35.3)	3,2	-3,0	-0,1	9,4	9,4	-15,2	Electricity and gas supply (except group 35.3)

**INDUSTRIJA**  
INDUSTRY

**6.2 GODIŠNJE STOPE PROMJENA IZRAČUNATE IZ KALENDARSKI PRILAGOĐENIH INDEKSA OBIMA INDUSTRIJSKE PROIZVODNJE, april/travanj 2018.**  
YEAR-ON-YEAR GROW RATES CALCULATED FROM WORKING-DAY ADJUSTED VOLUME INDICES ON INDUSTRIAL PRODUCTION, April 2018

	XII 2017 XII 2016	I 2018 I 2017	II 2018 II 2017	III 2018 III 2017	IV 2018 IV 2017	I-IV 2018 I-IV 2017	
Ukupno industrija	1,5	12,9	3,8	2,0	0,8	4,6	Total industry
Prema GiG-u 2009.							According to MIGs 2009.
AI Intermedijarni proizvodi	5,9	31,3	2,9	-6,4	-0,4	5,1	Intermediate goods
AE Energija	-0,4	0,6	11,1	14,1	-0,8	6,3	Energy
BB Kapitalni proizvodi	7,5	15,2	-1,4	10,1	-14,7	0,9	Capital goods
CD Trajni proizvodi za široku potrošnju	1,0	4,4	-0,9	-6,1	-0,2	-0,8	Consumer durables
CN Netrajni proizvodi za široku potrošnju Prema područjima i oblastima KD BiH 2010	-2,6	12,7	-0,6	1,2	8,5	5,3	Consumer non-durables According to KD BiH 2010. sections and divisions
B Vađenje ruda i kamena	8,7	12,2	3,6	-4,8	-0,1	2,2	Mining and quarrying
05 Vađenje ugljena i lignita	8,3	7,4	3,7	-3,7	-5,6	0,2	Mining of coal and lignite
07 Vađenje metalnih ruda	32,2	134,0	-7,9	33,6	61,7	38,9	Mining of metal ores
08 Vađenje ostalih ruda i kamena	14,2	67,8	12,2	-16,8	30,0	17,2	Other mining and quarrying
C Prerađivačka industrija	2,8	20,2	1,0	-2,3	0,2	3,9	Manufacturing
10 Proizvodnja prehrambenih proizvoda	-4,1	6,6	0,2	1,9	4,5	3,3	Manufacture of food products
11 Proizvodnja pića	4,1	40,9	-18,5	-12,1	12,1	3,4	Manufacture of beverages
12 Proizvodnja duhanskih proizvoda	-14,5	-26,5	-51,4	-65,6	-57,1	-52,6	Manufacture of tobacco products
13 Proizvodnja tekstila	4,8	6,0	-6,5	-14,7	-7,2	-6,4	Manufacture of textiles
14 Proizvodnja odjeće	-34,8	13,8	12,0	23,3	22,4	17,8	Manufacture of wearing apparel
15 Proizvodnja kože i srodnih proizvoda	-14,6	-0,8	-3,2	-4,3	21,5	2,5	Manufacture of leather and related products
16 Prerada drva i proizvoda od drva i pluta, osim namještaja; proizvodnja proizvoda od slame i pletarskih materijala	-3,6	30,8	-17,6	-24,6	-9,5	-8,1	Manufacture of wood and of products of wood and cork, except furniture, manufacture of articles of straw and plaiting materials
17 Proizvodnja papira i proizvoda od papira	58,8	69,3	66,6	11,9	50,0	49,1	Manufacture of paper and paper products
18 Stampanje i umnožavanje snimljenih zapisa	-9,4	11,3	-15,4	1,0	-1,3	-1,0	Printing and reproduction of recorded media
19 Proizvodnja koksa i rafiniranih naftnih proizvoda	34,7	33,5	16,9	4,8	2,7	13,6	Manufacture of coke and refined petroleum products
20 Proizvodnja hemikalija i hemijskih proizvoda	0,2	6,1	-0,9	-9,1	-3,1	-2,0	Manufacture of chemicals and chemical products
21 Proizvodnja osnovnih farmaceutskih proizvoda i farmaceutskih preparata	32,2	17,3	19,9	22,4	-2,9	12,6	Manufacture of basic pharmaceutical products and pharmaceutical preparations
22 Proizvodnja proizvoda od gume i plastičnih masa	9,5	37,5	14,6	10,3	12,7	17,3	Manufacture of rubber and plastic products
23 Proizvodnja ostalih nemetal. mineralnih proizvoda	-27,3	103,5	14,7	-27,6	0,1	4,1	Manufacture of other non-metallic mineral products
24 Proizvodnja baznih metala	8,5	24,7	9,5	1,5	-11,3	5,3	Manufacture of basic metals
25 Proizvodnja gotovih metalnih proizvoda, osim mašina i opreme	4,1	38,3	-3,6	-2,9	-19,4	-0,6	Manufacture of fabricated metal products, except machinery and equipment
26 Proizvodnja računara te elektroničkih i optičkih proizvoda	197,0	63,1	27,6	6,4	17,2	20,5	Manufacture of computer, electronic and optical products
27 Proizvodnja električne opreme	8,2	19,3	-27,0	-9,8	-3,1	-6,5	Manufacture of electrical equipment
28 Proizvodnja mašina i uređaja, d. n.	22,4	20,8	17,1	3,6	18,2	14,5	Manufacture of machinery and equipment n. e. c.
29 Proizvodnja motornih vozila, prikolica i poluprikolica	0,7	12,4	-6,9	-5,9	3,5	0,0	Manufacture of motor vehicles, trailers and semi-trailers
30 Proizvodnja ostalih prijevoznih sredstava	-17,4	4,4	15,5	-34,5	-25,1	-16,3	Manufacture of other transport equipment
31 Proizvodnja namještaja	2,2	-2,2	3,5	-4,5	-0,7	-1,0	Manufacture of furniture
32 Ostala prerađivačka industrija	47,9	49,7	56,0	61,8	46,6	53,6	Other manufacturing
33 Popravak i instaliranje mašina i opreme	-26,7	-0,5	-10,8	6,2	16,9	2,9	Repair and installation of machinery and equipment
D Proizvodnja i snabdijevanje/opskrba električnom energijom i plinom (osim grane 35.3)	-4,8	-2,4	15,2	24,8	1,7	9,6	Electricity and gas supply (except group 35.3)
35 Proizvodnja i snabdijevanje/opskrba električnom energijom i plinom (osim grane 35.3)	-4,8	-2,4	15,2	24,8	1,7	9,6	Electricity and gas supply (except group 35.3)

**INDUSTRIJA**  
INDUSTRY

**6.3 IZVORNI INDEKSI OBIMA INDUSTRIJSKE PROIZVODNJE-UKUPNO, PREMA GIG, PODRUČJIMA I OBLASTIMA KD BIH 2010, april/travanj 2018.**

GROSS VOLUME INDICES ON INDUSTRIAL PRODUCTION-TOTAL, PER MIGs AND KD BIH 2010 SECTIONS AND DIVISIONS, April 2018

	Struktura Structure	IV 2018 Ø 2017	IV 2018 IV 2017	I-IV 2018 I-IV 2017	
Ukupno industrija	100,00	99,3	101,3	104,6	Total industry
Prema GIG-u 2009.					According to MIGs 2009.
AI Intermedijarni proizvodi	31,89	100,0	99,6	105,1	Intermediate goods
AE Energija	28,35	92,6	99,2	106,3	Energy
BB Kapitalni proizvodi	11,39	92,7	91,7	100,0	Capital goods
CD Trajni proizvodi za široku potrošnju	3,57	100,7	99,8	99,2	Consumer durables
CN Netrajni proizvodi za široku potrošnju	24,80	109,1	110,6	105,3	Consumer non-durables
Prema područjima i oblastima KD BIH 2010					According to KD BIH 2010. sections and divisions
B Vađenje ruda i kamena	12,01	98,4	99,9	102,2	Mining and quarrying
05 Vađenje ugljena i lignita	10,12	94,4	94,4	100,2	Mining of coal and lignite
07 Vađenje metalnih ruda	0,25	128,2	161,7	138,9	Mining of metal ores
08 Vađenje ostalih ruda i kamena	1,64	118,2	130,0	117,2	Other mining and quarrying
C Prerađivačka industrija	70,47	101,6	101,3	103,9	Manufacturing
10 Proizvodnja prehrambenih proizvoda	7,97	105,3	106,8	103,3	Manufacture of food products
11 Proizvodnja pića	4,47	118,3	112,1	103,4	Manufacture of beverages
12 Proizvodnja duhanskih proizvoda	0,29	41,7	45,5	47,7	Manufacture of tobacco products
13 Proizvodnja tekstila	3,47	96,0	92,8	93,6	Manufacture of textiles
14 Proizvodnja odjeće	2,76	120,9	122,4	117,8	Manufacture of wearing apparel
15 Proizvodnja kože i srodnih proizvoda	2,95	108,4	121,4	102,4	Manufacture of leather and related products
16 Prerada drva i proizvoda od drva i pluta, osim namještaja; proizvodnja proizvoda od slame i pletarskih materijala	3,08	92,4	90,5	91,9	Manufacture of wood and of products of wood and cork, except furniture, manufacture of articles of straw and plaiting materials
17 Proizvodnja papira i proizvoda od papira	2,29	104,6	150,0	149,2	Manufacture of paper and paper products
18 Štampanje i umnožavanje snimljenih zapisa	1,41	97,1	98,7	99,0	Printing and reproduction of recorded media
19 Proizvodnja koksa i rafiniranih naftnih proizvoda	0,71	109,1	102,7	113,6	Manufacture of coke and refined petroleum products
20 Proizvodnja hemikalija i hemijskih proizvoda	4,75	99,9	96,8	98,0	Manufacture of chemicals and chemical products
21 Proizvodnja osnovnih farmaceutskih proizvoda i farmaceutskih preparata	2,18	94,5	103,4	112,9	Manufacture of basic pharmaceutical products and pharmaceutical preparations
22 Proizvodnja proizvoda od gume i plastičnih masa	3,54	108,4	112,7	117,3	Manufacture of rubber and plastic products
23 Proizvodnja ostalih nemetalnih mineralnih proizvoda	2,91	115,9	100,0	104,1	Manufacture of other non-metallic mineral products
24 Proizvodnja baznih metala	5,79	90,0	88,7	105,3	Manufacture of basic metals
25 Proizvodnja gotovih metalnih proizvoda, osim mašina i opreme	10,38	84,9	80,6	99,4	Manufacture of fabricated metal products, except machinery and equipment
26 Proizvodnja računara te elektroničkih i optičkih proizvoda	0,65	119,8	117,2	120,5	Manufacture of computer, electronic and optical products
27 Proizvodnja električne opreme	1,44	93,5	96,9	93,4	Manufacture of electrical equipment
28 Proizvodnja mašina i uređaja, d. n.	2,15	111,7	118,1	114,5	Manufacture of machinery and equipment n.e.c.
29 Proizvodnja motornih vozila, prikolica i poluprikolica	2,65	104,9	103,4	100,0	Manufacture of motor vehicles, trailers and semi-trailers
30 Proizvodnja ostalih prijevoznih sredstava	0,01	88,2	75,0	83,7	Manufacture of other transport equipment
31 Proizvodnja namještaja	3,42	101,9	99,3	99,0	Manufacture of furniture
32 Ostala prerađivačka industrija	0,62	162,1	146,5	153,6	Other manufacturing
33 Popravak i instaliranje mašina i opreme	0,58	120,0	116,0	102,1	Repair and installation of machinery and equipment
D Proizvodnja i snabdjevanje/opskrba električnom energijom i plinom (osim grane 35.3)	17,52	90,8	101,7	109,7	Electricity and gas supply (except group 35.3)
35 Proizvodnja i snabdjevanje/opskrba električnom energijom i plinom (osim grane 35.3)	17,52	90,8	101,7	109,7	Electricity and gas supply (except group 35.3)

6.4 DESEZONIRANI INDEKSI - UKUPNO  
SEASONALLY ADJUSTED INDICES - TOTAL

2015=100

Godina Year	Mjesec Month	Ukupno Total	Prema glavnim industrijskim grupacijama By main industrial groupings				
			Intermedijarni proizvodi Intermediate goods	Energija Energy	Kapitalni proizvodi Capital goods	Trajni proizvodi za široku potrošnju Consumer durables	Netrajni proizvodi za široku potrošnju Consumer non-durables
2016	I	98,7	103,8	98,4	87,3	105,5	98,7
	II	103,1	110,3	95,8	99,7	122,6	104,7
	III	103,3	100,5	105,6	104,6	129,3	105,3
	IV	103,5	106,7	96,6	99,6	120,3	106,1
	V	103,2	104,0	100,5	110,9	114,7	99,7
	VI	105,7	108,2	102,7	109,8	113,6	102,1
	VII	100,2	98,5	101,9	107,9	114,4	97,5
	VIII	99,7	100,6	96,9	106,3	122,2	97,4
	IX	99,8	97,9	101,2	99,7	109,5	96,6
	X	105,5	98,0	113,4	106,5	112,9	105,2
	XI	104,8	100,2	109,5	102,5	122,1	104,4
	XII	103,7	102,0	104,3	97,5	119,7	103,8
2017	I	98,8	90,7	102,9	100,9	112,3	102,3
	II	105,2	105,0	99,2	109,6	123,3	109,9
	III	105,8	108,6	100,5	102,1	126,5	109,8
	IV	105,0	103,5	104,2	116,5	124,0	103,4
	V	105,4	107,0	98,7	109,9	135,3	104,2
	VI	105,6	106,0	104,0	106,9	126,6	102,4
	VII	109,9	109,9	110,5	107,0	125,3	111,8
	VIII	110,1	108,3	110,1	108,4	125,0	111,1
	IX	108,9	107,2	108,0	112,1	118,6	109,2
	X	109,0	108,7	104,7	114,8	114,0	112,7
	XI	108,8	110,0	104,6	104,4	123,2	111,3
	XII	105,4	107,9	103,8	105,3	120,9	101,4
2018	I	111,3	118,3	103,5	115,4	117,3	115,2
	II	109,1	107,9	110,2	107,7	122,3	109,2
	III	108,0	102,0	114,7	112,0	118,8	111,0
	IV	106,0	103,4	103,3	99,8	123,7	112,1

6.5 KALENDARSKI PRILAGODENI INDEKSI - UKUPNO  
WORKING-DAY ADJUSTED INDICES - TOTAL

2015=100

Godina Year	Mjesec Month	Ukupno Total	Prema glavnim industrijskim grupacijama By main industrial groupings				
			Intermedijarni proizvodi Intermediate goods	Energija Energy	Kapitalni proizvodi Capital goods	Trajni proizvodi za široku potrošnju Consumer durables	Netrajni proizvodi za široku potrošnju Consumer non-durables
2016	I	91,5	87,9	107,1	69,8	105,2	84,3
	II	95,1	96,2	98,6	87,4	118,4	90,8
	III	104,0	97,8	112,4	99,3	127,7	101,8
	IV	104,0	110,3	90,2	100,7	120,2	111,5
	V	101,9	109,2	90,6	111,7	108,4	101,3
	VI	106,1	114,7	91,7	113,9	110,5	107,5
	VII	102,2	102,9	97,5	110,0	107,0	104,7
	VIII	100,6	105,0	94,9	108,9	117,2	98,1
	IX	100,8	102,0	96,7	110,0	117,3	96,0
	X	111,6	103,6	118,4	124,7	123,4	107,6
	XI	107,6	102,0	114,3	109,7	126,7	104,5
	XII	106,4	95,5	115,8	91,0	124,0	112,8
2017	I	91,4	76,8	111,9	80,7	112,0	87,5
	II	97,1	92,0	102,1	96,5	119,2	95,4
	III	106,6	105,5	107,0	97,3	125,0	106,4
	IV	105,3	106,6	97,2	117,7	123,8	108,7
	V	103,9	112,4	89,0	110,7	128,0	105,6
	VI	106,0	112,5	92,9	110,5	123,2	107,6
	VII	112,3	115,0	105,7	108,7	117,1	120,2
	VIII	111,3	113,2	107,8	110,9	119,9	112,0
	IX	110,0	111,6	103,2	123,9	127,0	108,4
	X	115,4	115,0	109,2	135,4	124,6	115,4
	XI	111,8	112,2	109,2	111,2	127,8	111,4
	XII	108,0	101,1	115,3	97,8	125,2	109,8
2018	I	103,2	100,8	112,6	93,0	117,0	98,7
	II	100,8	94,6	113,4	95,1	118,1	94,9
	III	108,7	98,7	122,1	107,1	117,3	107,6
	IV	106,1	106,1	96,5	100,4	123,5	118,0

6.6 IZVORNI INDEKSI OBIMA INDUSTRIJSKE PROIZVODNJE - UKUPNO  
GROSS VOLUME INDICES OF INDUSTRIAL PRODUCTION - TOTAL

2015=100

Godina Year	Mjesec Month	Ukupno Total	Prema glavnim industrijskim grupacijama By main industrial groupings				
			Intermedijarni proizvodi Intermediate goods	Energija Energy	Kapitalni proizvodi Capital goods	Trajni proizvodi za široku potrošnju Consumer durables	Netrajni proizvodi za široku potrošnju Consumer non-durables
2016	I	91,1	87,9	107,1	69,3	105,2	83,1
	II	95,3	96,2	98,6	86,2	118,4	91,3
	III	104,4	97,8	112,4	98,8	127,7	103,0
	IV	103,7	110,3	90,2	104,3	120,2	110,5
	V	101,9	109,2	90,6	111,7	108,4	101,3
	VI	106,5	114,7	91,7	118,4	110,5	108,8
	VII	101,3	102,9	97,5	104,9	107,0	101,8
	VIII	101,2	105,0	94,9	107,0	117,2	99,8
	IX	101,0	102,0	96,7	115,6	117,3	96,5
	X	110,8	103,6	118,4	120,1	123,4	105,2
	XI	107,8	102,0	114,3	108,5	126,7	105,1
	XII	106,6	95,5	115,8	95,3	124,0	113,4
2017	I	91,4	76,8	111,9	80,7	112,0	87,5
	II	97,1	92,0	102,1	96,5	119,2	95,4
	III	106,9	105,5	107,0	105,7	125,0	107,6
	IV	104,3	106,6	97,2	110,2	123,8	105,6
	V	104,1	112,4	89,0	111,5	128,0	106,3
	VI	106,2	112,5	92,9	116,7	123,2	108,2
	VII	111,5	115,0	105,7	104,8	117,1	117,5
	VIII	111,9	113,2	107,8	114,2	119,9	113,9
	IX	109,5	111,6	103,2	122,0	127,0	106,9
	X	115,3	115,0	109,2	131,2	124,6	115,1
	XI	112,7	112,2	109,2	117,5	127,8	114,3
	XII	107,0	101,1	115,3	97,7	125,2	106,8
2018	I	103,4	100,8	112,6	93,7	117,0	99,2
	II	100,8	94,6	113,4	95,1	118,1	94,9
	III	108,4	98,7	122,1	103,3	117,3	106,7
	IV	105,8	106,1	96,5	101,1	123,5	117,0



6.7 KALENDARSKI PRILAGOĐENI I DESEZONIRANI INDEKSI - PREMA PODRUČJIMA I OBLASTIMA KD BIH 2010.  
WORKING-DAY ADJUSTED AND SEASONALLY ADJUSTED INDICES - PER 2010 SECTIONS AND DIVISIONS KD BIH

2015=100

KD BIH 2010	Kalendarski prilagođeni indeksi <i>Working-day adjusted indices</i>				Desezonirani indeksi <i>Seasonally adjusted indices</i>			
	2018				2018			
	I	II	III	IV	I	II	III	IV
Ukupno <i>Total</i>	103,2	100,8	108,7	106,1	111,3	109,1	108,0	106,0
Područje B <i>Section B</i>	107,5	106,8	110,5	114,1	117,8	116,8	111,9	117,0
05	113,4	114,4	115,9	111,5	117,6	119,0	113,6	114,0
07	76,3	87,5	97,3	123,9	160,6	111,7	96,9	109,2
08	77,7	66,3	80,4	124,1	124,9	103,2	98,0	121,9
Područje C <i>Section C</i>	100,1	96,5	104,0	109,8	116,3	109,6	106,6	106,2
10	96,8	90,4	103,6	110,7	109,3	105,0	107,0	107,7
11	91,1	64,0	94,8	125,2	126,6	94,2	99,5	107,6
12	32,1	35,1	24,1	29,0	47,4	48,0	33,8	36,8
13	113,0	114,7	124,6	120,1	117,6	114,2	114,5	111,1
14	105,3	106,7	107,0	114,1	102,3	104,1	103,3	106,2
15	104,1	106,4	110,8	112,7	103,1	102,1	103,9	113,8
16	100,3	81,0	86,1	99,3	125,2	94,3	89,5	98,4
17	92,6	101,2	66,8	97,4	92,6	101,2	66,8	97,4
18	97,5	75,5	122,4	117,2	114,4	92,3	124,2	116,2
19	113,2	101,8	104,0	102,4	106,5	108,8	101,2	99,7
20	120,0	110,6	117,5	117,6	130,1	123,5	117,8	108,6
21	81,9	112,4	90,3	109,4	101,1	118,9	102,5	102,5
22	110,1	109,3	125,9	130,4	158,5	136,0	134,9	130,5
23	57,8	54,1	66,9	97,3	116,1	94,5	76,5	88,5
24	107,3	102,5	102,5	89,5	107,4	106,4	99,8	90,3
25	108,7	101,6	112,0	105,8	143,1	123,5	115,2	108,3
26	124,6	220,1	269,2	328,1	124,6	220,1	269,2	328,1
27	122,5	95,7	95,1	102,9	151,1	112,1	100,8	113,7
28	108,8	108,1	111,2	118,2	112,9	112,7	111,9	117,0
29	86,5	96,1	91,1	93,7	92,8	92,7	84,3	89,2
30	32,6	34,6	43,5	33,3	32,6	34,6	43,5	33,3
31	111,5	121,6	120,5	126,3	108,0	124,6	121,1	125,6
32	169,1	188,7	261,4	242,3	184,6	193,3	208,1	207,9
33	82,1	74,7	101,4	93,5	82,1	74,7	101,4	93,5
Područje D <i>Section D</i>	112,8	114,0	126,6	89,5	97,1	106,2	116,2	98,6
35	112,8	114,0	126,6	89,5	97,1	106,2	116,2	98,6

**INDUSTRIJA**  
INDUSTRY

**6.8 INDEKSI OBIMA INDUSTRIJSKE PROIZVODNJE - UKUPNO, PREMA GIG, PODRUČJIMA I OBLASTIMA KD BIH 2010**  
VOLUME INDICES OF INDUSTRIAL PRODUCTION - TOTAL, PER MIGs, SECTIONS AND DIVISIONS (NACE Rev.2)

	2015=100						
	2016	2017	I 2018	II 2018	III 2018	IV 2018	
INDUSTRIJA UKUPNO	102,6	106,5	103,4	100,8	108,4	105,8	TOTAL INDUSTRY
PREMA GLAVNIM INDUSTRIJSKIM GRUPACIJAMA							BY MAIN INDUSTRIAL GROUPINGS
AI Intermedijarni proizvodi	102,3	106,1	100,8	94,6	98,7	106,1	Intermediate goods
AE Energija	102,4	104,2	112,6	113,4	122,1	96,5	Energy
BB Kapitalni proizvodi	103,3	109,1	93,7	95,1	103,3	101,1	Capital goods
CD Trajni proizvodi za široku potrošnju	117,2	122,7	117,0	118,1	117,3	123,5	Durable consumer goods
CN Netrajni proizvodi za široku potrošnju	101,6	107,1	99,2	94,9	106,7	117,0	Non - durable consumer goods
PREMA PODRUČJIMA I OBLASTIMA KD-a							BY SECTIONS AND DIVISIONS OF CEA
B VADENJE RUDA I KAMENA	105,7	116,1	107,5	106,8	110,5	114,1	MINING AND QUARRYING
05 Vađenje ugljena i lignita	107,0	118,2	113,4	114,4	115,9	111,5	Mining of coal and lignite
07 Vađenje metalnih ruda	101,3	96,6	76,3	87,5	97,3	123,9	Mining of metal ores
08 Vađenje ostalih ruda i kamena	96,8	105,0	77,7	66,3	80,4	124,1	Other mining and quarrying
C PRERAĐIVAČKA INDUSTRIJA	102,8	107,4	100,5	96,5	103,4	109,2	MANUFACTURING
10 Proizvodnja prehrambenih proizvoda	105,3	103,9	97,4	90,4	102,6	109,6	Manufacture of food products
11 Proizvodnja pića	93,8	105,9	91,1	64,0	94,8	125,2	Manufacture of beverages
12 Proizvodnja duhanskih proizvoda	85,5	67,9	32,7	32,5	23,5	28,3	Manufacture of tobacco products
13 Proizvodnja tekstila	105,5	125,2	113,0	114,7	124,6	120,1	Manufacture of textiles
14 Proizvodnja odjeće	97,9	94,4	105,3	106,7	107,0	114,1	Manufacture of wearing apparel
15 Proizvodnja kože i srodnih proizvoda	101,7	103,8	104,1	106,4	110,8	112,7	Manufacture of leather and related products
16 Prerada drva i proizvoda od drva i pluta, osim namještaja; proizvodnja predmeta od slame i pletarskih materijala	104,6	107,5	100,3	81,0	86,1	99,3	Manufacture of wood and of products of wood and cork, except furniture; manufacture of articles of straw and plaiting materials
17 Proizvodnja papira i proizvoda od papira	82,1	93,1	92,6	101,2	66,8	97,4	Manufacture of paper and paper products
18 Štampanje i umnožavanje snimljenih zapisa	114,7	120,6	97,5	75,5	122,4	117,2	Printing and reproduction of recorded media
19 Proizvodnja kokska i rafiniranih naftnih proizvoda	95,3	93,8	113,2	101,8	104,0	102,4	Manufacture of coke and refined petroleum products
20 Proizvodnja hemikalija i hemijskih proizvoda	110,6	117,8	120,0	110,6	117,5	117,6	Manufacture of chemicals and chemical products
21 Proizvodnja osnovnih farmaceutskih proizvoda i farmaceutskih preparata	93,9	111,2	83,6	112,4	87,6	106,1	Manufacture of basic pharmaceutical products and pharmaceutical preparations

INDUSTRIJA  
INDUSTRY

6.8 INDEKSI OBIMA INDUSTRIJSKE PROIZVODNJE - UKUPNO, PREMA GIG, PODRUČJIMA I OBLASTIMA KD BIH 2010 (nastavak)  
VOLUME INDICES OF INDUSTRIAL PRODUCTION - TOTAL, PER MIGs, SECTIONS AND DIVISIONS (NACE Rev.2), (continued)

	2015=100						
	2016	2017	I 2018	II 2018	III 2018	IV 2018	
22 Proizvodnja proizvoda od gume i plastičnih masa	115,2	120,4	110,1	109,3	125,9	130,4	Manufacture of rubber and plastic products
23 Proizvodnja ostalih nemetalnih mineralnih proizvoda	102,2	83,9	57,8	54,1	66,9	97,3	Manufacture of other non-metallic mineral products
24 Proizvodnja baznih metala	95,4	99,4	107,3	102,5	102,5	89,5	Manufacture of basic metals
25 Proizvodnja gotovih metalnih proizvoda, osim mašina i opreme	113,2	124,5	108,7	101,6	112,0	105,8	Manufacture of fabricated metal products, except machinery and equipment
26 Proizvodnja računara te elektroničkih i optičkih proizvoda	82,7	273,9	124,6	220,1	269,2	328,1	Manufacture of computer, electronic and optical products
27 Proizvodnja električne opreme	105,2	110,1	122,5	95,7	95,1	102,9	Manufacture of electrical equipment
28 Proizvodnja mašina i uređaja, d. n.	93,9	105,8	108,8	108,1	111,2	118,2	Manufacture of machinery and equipment n.e.c.
29 Proizvodnja motornih vozila, prikolica i poluprikolica	97,6	89,4	86,5	96,1	91,1	93,7	Manufacture of motor vehicles, trailers and semi-trailers
30 Proizvodnja ostalih prijevoznih sredstava	42,9	37,7	32,6	34,6	43,5	33,3	Manufacture of other transport equipment
31 Proizvodnja namještaja	117,7	124,0	111,5	121,6	120,5	126,3	Manufacture of furniture
32 Ostala prerađivačka industrija	127,1	149,4	169,1	188,7	261,4	242,3	Other manufacturing
33 Popravak i instaliranje mašina i opreme	88,3	77,3	82,1	74,7	101,4	93,5	Repa and installation of machinery and equipment
D PROIZVODNJA I SNABDJEVANJE/ OPSKRBA ELEKTRIČNOM ENERGIJOM I PLINOM (OSIM GRANE 35.3) <sup>1)</sup>	100,4	98,5	112,8	114,0	126,6	89,5	ELECTRICITY AND GAS SUPPLY (EXCEPT GROUP 35.3)
35 Proizvodnja i snabdijevanje/opskrba električnom energijom i plinom (osim grane 35.3)	100,4	98,5	112,8	114,0	126,6	89,5	Electricity and gas supply (except group 35.3)

1) Grana djelatnosti 35.3, Proizvodnja i snabdijevanje parom i klimatizacija

Group of activity 35.3, Steam and air conditioning supply

Napomena: Prethodni podaci

Note: Preliminary data

**INDUSTRIJA**  
INDUSTRY

**6.9 MJESEČNE STOPE PROMJENA IZRAČUNATE IZ DESEZONIRANIH INDEKSA PROMETA U INDUSTRIJI, april/travanj 2018.**  
MONTH-ON-MONTH GROWTH RATES CALCULATED FROM SEASONALLY ADJUSTED INDICES ON TURNOVER IN INDUSTRY, April 2018

	XI 2017 X 2017	XII 2017 XI 2017	I 2018 XII 2017	II 2018 I 2018	III 2018 II 2018	IV 2018 III 2018	
Ukupno industrija Prema GIG-u 2009.	-1,9	-0,2	4,1	-5,4	-0,4	1,1	<i>Total industry According to MIGs 2009.</i>
AI Intermedijarni proizvodi	-2,6	-0,1	10,8	-10,3	-3,3	1,6	<i>Intermediate goods</i>
AE Energija	-6,2	14,8	-4,5	-4,9	8,2	-8,1	<i>Energy</i>
BB Kapitalni proizvodi	-4,3	6,0	-9,6	-1,3	4,6	2,9	<i>Capital goods</i>
CD Trajni proizvodi za široku potrošnju	1,0	-1,1	-6,4	-0,6	1,5	-0,7	<i>Consumer durables</i>
CN Netrajni proizvodi za široku potrošnju Prema tržištima	-0,7	-2,9	0,1	-2,1	0,8	4,5	<i>Consumer non-durables According to markets</i>
Prodaja na domaće tržište	-1,1	-2,0	8,0	-8,4	-1,1	3,4	<i>Domestic industrial turnover</i>
Prodaja na strano tržište	-2,5	1,2	1,1	-2,9	0,2	-0,7	<i>Non-domestic industrial turnover</i>

**6.10 GODIŠNJE STOPE PROMJENA IZRAČUNATE IZ KALENDARSKI PRILAGODENIH INDEKSA PROMETA U INDUSTRIJI, april/travanj 2018.**  
YEAR-ON-YEAR GROW RATES CALCULATED FROM WORKING-DAY ADJUSTED INDICES ON TURNOVER IN INDUSTRY, April 2018

	XII 2017 XII 2016	I 2018 I 2017	II 2018 II 2017	III 2018 III 2017	IV 2018 IV 2017	I-IV 2018 I-IV 2017	
Ukupno industrija Prema GIG-u 2009.	11,7	29,2	7,6	1,1	5,5	9,7	<i>Total industry According to MIGs 2009.</i>
AI Intermedijarni proizvodi	18,4	46,6	16,7	2,2	5,6	15,5	<i>Intermediate goods</i>
AE Energija	30,9	26,8	5,7	-4,3	-0,6	5,7	<i>Energy</i>
BB Kapitalni proizvodi	20,5	24,1	1,2	8,6	13,2	11,1	<i>Capital goods</i>
CD Trajni proizvodi za široku potrošnju	8,4	-4,6	-16,6	-15,3	-7,7	-11,3	<i>Consumer durables</i>
CN Netrajni proizvodi za široku potrošnju Prema tržištima	-2,3	5,9	-1,5	-1,7	8,1	2,7	<i>Consumer non-durables According to markets</i>
Prodaja na domaće tržište	4,9	34,6	-2,2	-8,9	3,0	4,4	<i>Domestic industrial turnover</i>
Prodaja na strano tržište	18,2	25,5	15,3	9,3	7,6	13,8	<i>Non-domestic industrial turnover</i>

**6.11 IZVORNI INDEKSI PROMETA U UNDUSTRJIJUKUPNO, PREMA GIG, april/travanj 2018.**  
GROSS INDICES ON TURNOVER IN INDUSTRY-TOTAL, PER MIGs, April 2018

	Struktura Structure	IV 2018 Ø 2017	IV 2018 IV 2017	I-IV 2018 I-IV 2017	
Ukupno industrija Prema GIG-u 2009.	100,00	108,1	111,9	111,8	<i>Total industry According to MIGs 2009.</i>
AI Intermedijarni proizvodi	51,19	107,1	109,9	113,8	<i>Intermediate goods</i>
AE Energija	8,69	105,4	100,3	106,3	<i>Energy</i>
BB Kapitalni proizvodi	10,28	110,9	122,9	117,2	<i>Capital goods</i>
CD Trajni proizvodi za široku potrošnju	4,69	104,6	108,1	103,6	<i>Consumer durables</i>
CN Netrajni proizvodi za široku potrošnju Prema tržištima	25,15	110,6	117,0	109,5	<i>Consumer non-durables According to markets</i>
Prodaja na domaće tržište	43,20	103,2	104,0	105,4	<i>Domestic industrial turnover</i>
Prodaja na strano tržište	56,80	111,8	118,4	116,3	<i>Non-domestic industrial turnover</i>

6.12 DESEZONIRANI INDEKSI - UKUPNO  
SEASONALLY ADJUSTED INDICES - TOTAL

2015=100

Godina Year	Mjesec Month	Ukupno Total	Prema glavnim industrijskim grupacijama By main industrial groupings				
			Intermedijarni proizvodi Intermediate goods	Energija Energy	Kapitalni proizvodi Capital goods	Trajni proizvodi za široku potrošnju Consumer durables	Netrajni proizvodi za široku potrošnju Consumer non-durables
2016	I	99,2	92,3	101,2	94,6	113,2	104,9
	II	104,0	103,7	88,4	103,3	113,5	102,7
	III	102,0	100,8	95,4	106,2	113,6	106,2
	IV	98,7	98,8	89,7	108,1	113,8	101,4
	V	100,2	97,8	81,1	113,1	115,1	103,2
	VI	102,4	97,7	89,1	113,4	117,6	109,0
	VII	97,1	96,0	87,4	102,1	114,7	98,7
	VIII	101,2	98,3	98,5	105,4	120,9	102,1
	IX	100,6	96,7	105,8	105,4	121,8	100,5
	X	102,1	97,6	119,7	101,2	124,9	103,5
	XI	107,3	102,2	116,0	103,8	124,5	113,2
	XII	105,5	100,8	106,8	102,4	122,3	112,8
2017	I	99,2	92,1	105,3	86,3	118,9	104,1
	II	106,3	100,2	120,0	105,7	125,4	109,9
	III	109,9	108,0	143,5	104,9	128,5	110,8
	IV	108,3	106,6	127,0	104,1	129,2	105,8
	V	110,0	109,4	107,2	105,0	130,8	108,3
	VI	109,8	111,7	101,8	111,3	129,8	103,2
	VII	115,6	115,9	116,6	109,1	128,3	114,3
	VIII	115,3	115,7	117,5	113,2	123,3	115,4
	IX	116,7	115,7	119,5	114,6	128,7	114,2
	X	119,0	120,2	129,8	119,7	127,4	114,5
	XI	116,7	117,0	121,7	114,6	128,6	113,7
	XII	116,5	116,9	139,8	121,4	127,2	110,4
2018	I	121,3	129,4	133,5	109,8	119,1	110,5
	II	114,7	116,1	126,9	108,4	118,4	108,2
	III	114,3	112,3	137,3	113,3	120,2	109,1
	IV	115,5	114,0	126,2	116,6	119,3	114,0

6.13 KALENDARSKI PRILAGODENI INDEKSI - UKUPNO  
WORKING-DAY ADJUSTED INDICES - TOTAL

2015=100

Godina Year	Mjesec Month	Ukupno Total	Prema glavnim industrijskim grupacijama By main industrial groupings				
			Intermedijarni proizvodi Intermediate goods	Energija Energy	Kapitalni proizvodi Capital goods	Trajni proizvodi za široku potrošnju Consumer durables	Netrajni proizvodi za široku potrošnju Consumer non-durables
2016	I	82,6	78,1	101,2	87,2	102,3	81,9
	II	93,5	94,8	88,4	96,7	113,9	83,8
	III	104,8	105,1	95,4	104,7	115,7	102,1
	IV	104,2	107,5	89,7	108,6	110,5	102,8
	V	102,7	103,5	81,1	115,7	109,0	101,7
	VI	106,7	101,9	89,1	119,8	112,0	114,3
	VII	100,1	99,6	87,4	98,7	107,2	107,2
	VIII	107,0	103,5	98,5	100,1	121,4	115,3
	IX	104,4	99,7	105,8	113,3	127,3	105,6
	X	106,4	102,8	119,7	113,0	139,4	103,7
	XI	109,0	101,6	116,0	111,5	131,1	116,6
	XII	102,2	88,5	106,8	97,5	124,5	126,1
2017	I	82,7	79,6	105,3	76,5	109,7	80,5
	II	93,8	89,6	120,0	97,7	124,1	89,1
	III	112,1	110,8	143,5	102,6	131,7	107,0
	IV	112,2	113,4	127,0	103,5	125,8	106,9
	V	111,2	114,0	107,2	104,8	131,5	105,8
	VI	113,0	115,7	101,8	118,1	129,6	106,1
	VII	119,6	120,5	116,6	105,0	134,5	124,9
	VIII	123,6	122,5	117,5	110,2	123,6	131,4
	IX	120,4	118,7	119,5	125,5	134,9	121,2
	X	126,3	128,0	129,8	136,9	138,8	115,7
	XI	120,3	117,5	121,7	124,9	140,7	117,7
	XII	114,2	104,9	139,8	117,4	135,0	123,2
2018	I	106,9	116,8	133,5	94,9	104,7	85,2
	II	100,9	104,5	126,9	98,9	103,5	87,8
	III	113,3	113,3	137,3	111,4	111,6	105,2
	IV	118,4	119,8	126,2	117,1	116,1	115,6

6.14 IZVORNI INDEKSI PROMETA U INDUSTRIJI - UKUPNO  
GROSS INDUSTRIAL TURNOVER INDEX - TOTAL

2015=100

Godina Year	Mjesec Month	Ukupno Total	Prema glavnim industrijskim grupacijama By main industrial groupings				
			Intermedijarni proizvodi Intermediate goods	Energija Energy	Kapitalni proizvodi Capital goods	Trajni proizvodi za široku potrošnju Consumer durables	Netrajni proizvodi za široku potrošnju Consumer non-durables
2016	I	81,9	77,1	101,2	85,2	102,3	81,0
	II	89,8	89,5	88,4	97,6	113,9	84,1
	III	103,2	103,0	95,4	106,5	115,7	103,0
	IV	105,9	109,8	89,7	107,2	110,5	102,1
	V	102,7	103,5	81,1	115,7	109,0	101,7
	VI	107,3	102,7	89,1	121,7	112,0	115,2
	VII	98,7	97,5	87,4	94,6	107,2	104,9
	VIII	107,8	104,8	98,5	102,5	121,4	116,9
	IX	104,7	100,1	105,8	114,3	127,3	106,1
	X	105,2	101,1	119,7	109,6	139,4	102,0
	XI	109,3	102,0	116,0	112,5	131,1	117,0
	XII	102,5	89,0	106,8	98,2	124,5	126,6
2017	I	82,7	79,6	105,3	76,5	109,7	80,5
	II	95,1	91,5	120,0	97,7	124,1	89,1
	III	114,8	114,6	143,5	104,5	131,7	107,9
	IV	108,6	108,4	127,0	99,1	125,8	104,5
	V	111,4	114,5	107,2	105,7	131,5	106,2
	VI	113,3	116,1	101,8	119,1	129,6	106,6
	VII	118,5	118,9	116,6	101,5	134,5	122,8
	VIII	124,5	123,7	117,5	112,7	123,6	133,2
	IX	119,6	117,6	119,5	122,9	134,9	120,0
	X	126,1	127,8	129,8	136,3	138,8	115,5
	XI	121,6	119,4	121,7	129,8	140,7	119,8
	XII	112,7	102,8	139,8	112,9	135,0	120,5
2018	I	107,2	117,2	133,5	95,8	104,7	85,6
	II	102,2	106,4	126,9	98,9	103,5	87,8
	III	111,4	110,7	137,3	109,9	111,6	104,6
	IV	119,4	121,1	126,2	115,6	116,1	114,9

**PRIJEVOZ I SKLADIŠTENJE**  
**TRANSPORT AND STORAGE**

**7.1 CESTOVNI PRIJEVOZ ROBE I PUTNIKA, I tromjesečje 2018.**  
**ROAD TRANSPORT OF GOODS AND PASSENGERS, 1<sup>st</sup> quarter 2018**

	I tromjesečje 1 <sup>st</sup> quarter 2018	Index I-III 2018 X-XII 2017	Index I-III 2018 I-III 2017	
<b>CESTOVNI PRIJEVOZ ROBE</b> ROAD FREIGHT TRANSPORT				
Pređeni kilometri vozila, 000	87.612	88,5	96,0	Vehicle-kilometers, 000
Prevezena roba, 000 t	1.330	83,2	106,0	Goods carried, 000 t
Tonski kilometri, 000	625.809	91,4	100,1	Tonne-kilometers, 000
<b>CESTOVNI PRIJEVOZ PUTNIKA</b> ROAD PASSENGER TRANSPORT				
Pređeni kilometri vozila, 000	15.978	96,4	109,7	Vehicle-kilometers, 000
Prevezeni putnici, 000	2.041	84,2	87,6	Passengers carried, 000
Putnički kilometri, 000	289.718	91,3	106,0	Passenger-kilometers, 000
<b>GRADSKO - PRIGRADSKI PRIJEVOZ</b> URBAN - SUBURBAN TRANSPORT				
Pređeni kilometri vozila ukupno, 000	7.102	94,5	99,6	Total vehicle-kilometers, 000
Tramvaji	549	99,5	108,9	Trams (street-cars)
Autobusi	6.280	95,1	101,0	Buses
Trolejbusi	273	75,8	66,7	Trolleybuses
Prevezeni putnici, 000	26.656	93,6	99,3	Passengers carried, 000
Tramvaji	11.598	103,2	110,2	Trams (street-cars)
Autobusi	12.238	94,8	99,7	Buses
Trolejbusi	2.820	65,3	69,7	Trolleybuses

**7.2 PROMET U PRIJEVOZIM I SKLADIŠNIM DJELATNOSTIMA - SEZONSKI I KALENDARSKI PRILAGOĐENI INDEKSI UKUPNOG PROMETA, I tromjesečje 2018.**  
**TURNOVER OF TRANSPORTATION AND STORAGE ACTIVITIES - SEASONALLY AND WORKING-DAY ADJUSTED TOTAL TURNOVER INDICES, 1<sup>st</sup> quarter 2018.**

	Kalendarski prilagođeni podaci Working-day adjusted data		Sezonski prilagođeni podaci Seasonally adjusted data		
	I - III 2018 Ø 2015	I - III 2018 I - III 2017	I - III 2018 Ø 2015	I - III 2018 X-XII 2017	
Ukupno prijevoz i skladištenje	103,0	109,0	116,8	102,5	Total transportation and storage
Kopneni prijevoz i cjelovodni transport	103,0	108,8	114,2	102,5	Land transport and transport via pipelines
Zračni prijevoz	z	z	z	z	Air transport
Skladištenje i pomoćne djelat. u prijevozu	103,9	109,7	129,5	102,4	Warehousing and support activities for transport.

**7.3 PROMET U PRIJEVOZIM I SKLADIŠNIM DJELATNOSTIMA - IZVORNI, NEPRILAGOĐENI INDEKSI UKUPNOG PROMETA, I tromjesečje 2018.**  
**TURNOVER OF TRANSPORTATION AND STORAGE ACTIVITIES - GROSS, UNADJUSTED TOTAL TURNOVER INDICES, 1<sup>st</sup> quarter 2018.**

	I - III 2018 Ø 2015	I - III 2018 I - III 2017	I - III 2018 X-XII 2017	
UKUPNO PRIJEVOZ I SKLADIŠTENJE	103,0	109,0	87,5	TOTAL TRANSPORTATION AND STORAGE
Kopneni prijevoz i cjelovodni transport	103,0	108,8	89,5	Land transport and transport via pipelines
Zračni prijevoz	z	z	z	Air transport
Skladištenje i pomoćne djelat. u prijevozu	103,9	109,7	79,1	Warehousing and support activities for transportation



8.1 IZVOZ I UVOZ PO MJESECIMA TOKOM/TJEKOM 2018.

EXPORTS & IMPORTS IN 2018 BY MONTHS

	Izvoz Exports			Uvoz Imports			Trgovinski bilans u 000 KM Balance of Trade in 000 KM	Pokrivenost uvoza izvozom u procentima The Cover of imports by exports in percent
	000 KM	lančani indeksi Chain indices	struktura u % Structure in %	000 KM	lančani indeksi Chain indices	struktura u % Structure in %		
<b>Ukupno</b> <i>Total</i>	2.516.988	-	100,0	4.130.312	-	100,0	-1.613.324	60,9
<b>I</b>	598.803	-	23,8	921.481	-	22,3	-322.678	65,0
<b>II</b>	599.251	100,1	23,8	962.282	104,4	23,3	-363.031	62,3
<b>III</b>	650.232	108,5	25,8	1.147.515	119,2	27,8	-497.283	56,7
<b>IV</b>	668.702	102,8	26,6	1.099.034	95,8	26,6	-430.332	60,8

8.2 IZVOZ FEDERACIJE BOSNE I HERCEGOVINE PO PODRUČJIMA KLASIFIKACIJE DJELATNOSTI KD BIH 2010

EXPORTS OF FEDERATION OF BOSNIA AND HERZEGOVINA ACCORDING TO SECTIONS OF NACE Rev. 2

	IV 2018		IV 2018	IV 2018	I-IV 2018		I-IV 2018	
	000 KM	000 EUR	III 2018	IV 2017	000 KM	000 EUR	I-IV 2017	
<b>Ukupno</b>	668.702	341.902	102,8	108,8	2.516.988	1.286.915	111,8	<i>Total</i>
A Poljoprivreda, šumarstvo i ribolov	3.869	1.978	97,2	80,3	15.917	8.138	89,4	<i>Agriculture, forestry and fishing</i>
B Vađenje ruda i kamena	2.890	1.478	92,9	97,3	10.933	5.590	94,1	<i>Mining and quarrying</i>
C Prerađivačka industrija	605.490	309.582	101,9	106,4	2.299.764	1.175.850	111,6	<i>Manufacturing</i>
D Proizvodnja i snabdijevanje električnom energijom, gasom/plinom, parom i klimatizacija	35.929	18.370	127,2	192,1	104.708	53.536	112,8	<i>Electricity, gas, steam and air conditioning supply</i>
Ostalo	20.524	10.494	97,9	107,6	85.666	43.800	123,0	<i>Other</i>
Nerazvrstano po kategorijama	-	-	-	-	-	-	-	<i>Unclassified according to category</i>

8.3 UVOZ FEDERACIJE BOSNE I HERCEGOVINE PO PODRUČJIMA KLASIFIKACIJE DJELATNOSTI KD BIH 2010

IMPORTS OF FEDERATION OF BOSNIA AND HERZEGOVINA ACCORDING TO SECTIONS OF NACE Rev. 2

	IV 2018		IV 2018	IV 2018	I-IV 2018		I-IV 2018	
	000 KM	000 EUR	III 2018	IV 2017	000 KM	000 EUR	I-IV 2017	
<b>Ukupno</b>	1.099.034	561.927	95,8	109,9	4.130.312	2.111.795	109,7	<i>Total</i>
A Poljoprivreda, šumarstvo i ribolov	35.643	18.224	80,0	95,6	154.814	79.155	103,5	<i>Agriculture, forestry and fishing</i>
B Vađenje ruda i kamena	54.963	28.102	157,1	134,6	199.141	101.819	107,0	<i>Mining and quarrying</i>
C Prerađivačka industrija	1.001.820	512.223	94,6	110,1	3.727.129	1.905.651	111,5	<i>Manufacturing</i>
D Proizvodnja i snabdijevanje električnom energijom, gasom/plinom, parom i klimatizacija	3.274	1.674	70,4	40,8	35.484	18.143	47,9	<i>Electricity, gas, steam and air conditioning supply</i>
Ostalo	3.334	1.705	87,8	87,2	13.745	7.028	94,7	<i>Other</i>
Nerazvrstano po kategorijama	-	-	-	-	-	-	-	<i>Unclassified according to category</i>

Izvor: Baza podataka Uprave za indirektno/neizravno oporezivanje BiH.  
Source: Indirect Taxation Authority of BiH database.

Prethodni podaci  
Previous data

8.4 IZVOZ PO SEKTORIMA I ODSJECIMA SMTK - Rev. 4  
EXPORTS BY SECTIONS AND DIVISIONS OF SITC Rev. 4

	IV 2018		IV 2018	IV 2018	I-IV 2018		I-IV 2018	
	000 KM	000 EUR	III 2018	IV 2017	000 KM	000 EUR	I-IV 2017	
Ukupno	668.702	341.902	102,8	108,8	2.516.988	1.286.916	111,8	Total
0 Hrana i žive životinje	28.890	14.771	104,1	142,7	94.953	48.549	123,9	Food and live animals
00 Žive životinje	-	-	-	-	-	-	-	Live animals
01 Meso i mesne preradevine	13.291	6.796	109,4	314,0	34.455	17.617	229,2	Meat and meat preparations
02 Mlijeko, mliječne preradevine i jaja	4.427	2.263	111,9	120,5	15.999	8.180	107,1	Dairy products and birds' eggs
03 Ribe, vodozemci i njihove preradevine	463	237	104,5	94,9	1.514	774	67,4	Fish, crustaceans, molluscs, prepar. of
04 Žitarice i proizvodi od žitarica	2.929	1.498	78,7	89,0	11.686	5.975	85,0	Cereals and cereal preparations
05 Voće i povrće	5.301	2.710	108,5	87,2	22.219	11.360	102,7	Vegetables and fruit
06 Šećer, šećerne preradevine i med	39	20	95,1	139,3	195	100	148,9	Sugar, sugar preparations and honey
07 Kafa, čaj, kakao i začini	1.209	618	98,8	134,0	4.247	2.171	106,9	Coffee, tea, cocoa, spices
08 Hrana za životinje	280	143	77,1	41,4	1.187	607	75,6	Feeding stuff for animals
09 Ostali jestivi proizvodi	951	486	99,0	114,6	3.451	1.764	107,0	Miscellaneous edible products
1 Pića i duhan	3.998	2.044	102,4	111,2	13.054	6.674	103,1	Beverages and tobacco
11 Pića	3.498	1.788	95,0	105,9	11.594	5.928	109,1	Beverages
12 Duhan i proizvodi od duhana	500	256	226,2	172,4	1.460	746	71,7	Tobacco and tobacco manufactures
2 Sirove materije nejestive, osim goriva	40.903	20.913	96,8	91,5	165.592	84.666	106,6	Inedible raw materials, except fuel
21 Sirove kože i sirovo krzno	5.005	2.559	72,0	62,8	20.810	10.640	82,5	Hides, skins and furskins, raw
22 Uljano sjeme i plodovi	26	13	96,3	650,0	98	50	337,9	Oil seeds and oleaginous fruits
23 Sirovi i sintetički kaučuk	2	1	100,0	18,2	74	38	308,3	Crude rubber
24 Drvo i pluta	17.539	8.968	103,8	87,8	69.146	35.354	98,9	Cork and wood
25 Celuloza i papirni otpaci	316	162	102,6	67,7	1.208	618	70,1	Pulp and waste paper
26 Sirova tekstilna vlakna i njihovi otpaci	50	26	-	-	85	43	38,6	Crude textile fibres and their wastes
27 Prirodna đubriva i minerali osim goriva	2.154	1.101	78,5	93,2	9.080	4.643	119,2	Crude fertilizers and minerals ex. fuels
28 Metalne rude i otpaci od metala	15.048	7.694	102,8	117,4	63.027	32.225	132,1	Metalliferous ores and metal scrap
29 Sirovine biljne i životinjske, ostale	763	390	116,5	68,4	2.064	1.055	69,2	Crude animal and vegetable materials
3 Mineralna goriva, maziva i srodni proizvodi	75.681	38.695	123,9	177,1	231.378	118.302	127,3	Mineral fuels, lubricants and similar products
32 Ugajlj, koks i briketi	34.519	17.649	121,0	174,7	109.759	56.119	137,2	Coal, coke and briquettes
33 Nafta i derivati od nafte	5.071	2.593	122,4	124,3	16.280	8.324	185,8	Petroleum and petroleum products
34 Prirodni i industrijski gas	162	83	89,0	84,4	631	323	219,1	Gas, natural and manufactured
35 Električna energija	35.929	18.370	127,2	192,1	104.708	53.536	112,8	Electricity
4 Ulja, masti i voskovi životinjskog ili biljnog porijekla	44	22	88,0	314,3	100	51	370,4	Edible oil, lard and wax of animal or plant origin
41 Životinjska ulja i masti	19	10	38,0	-	69	35	-	Animal oils and fats
42 Biljna ulja i masti, sirova i rafinirana	1	1	-	7,1	7	4	25,9	Vegetable fats, oils, crude and refined
43 Prerađena biljna i život. ulja i masnoće	24	12	-	-	24	12	-	Processed animal or vegetable fats and oils
5 Hemijski/Kemijski proizvodi	46.766	23.911	100,4	89,7	172.212	88.051	90,8	Chemical products
51 Organske hemikalije/kemikalije	1.991	1.018	86,5	95,0	8.456	4.323	106,7	Organic chemicals
52 Anorganske hemikalije/kemikalije	23.459	11.994	98,4	74,0	95.551	48.854	89,1	Inorganic chemicals
53 Boje i štavila	1.417	725	135,5	127,7	4.044	2.068	94,5	Dyeing, tanning, colouring materials
54 Medicinski i farmaceutski proizvodi	7.258	3.711	89,8	113,0	20.996	10.735	79,3	Medical and pharmaceutical products

8.4 IZVOZ PO SEKTORIMA I ODSJECIMA SMTK - Rev. 4 (nastavak)  
EXPORTS BY SECTIONS AND DIVISIONS OF SITC Rev. 4 (continued)

	IV 2018		IV 2018	IV 2018	I-IV 2018		I-IV 2018	
	000 KM	000 EUR	III 2018	IV 2017	000 KM	000 EUR	I-IV 2017	
55 Toaletni proizvodi i proizvodi za čišćenje	2.091	1.069	121,3	154,4	7.458	3.813	116,5	Toilet, cleaning and perfume materials
56 Vještačka đubriva	588	301	101,4	58,0	2.616	1.338	32,5	Processed fertilizers
57 Plastične mase u primarnim oblicima	462	236	118,2	135,1	1.755	897	98,8	Plastics in primary forms
58 Plastične mase, ne-primarni oblici	5.420	2.771	114,4	109,5	17.992	9.199	112,9	Plastics in non-primary forms
59 Ostale hemikalije/kemikalije	4.080	2.086	105,6	129,7	13.344	6.823	114,6	Chemicals, n.e.s.
6 Industrijski proizvodi, razvrstani uglavnom po vrsti sirovina	165.262	84.497	101,8	104,8	659.713	337.306	118,7	Industrial products, classified mostly by raw material
61 Koža, krzno i proizvodi od kože i krzna	7.510	3.840	126,1	120,3	28.119	14.377	107,7	Leather, products of, dressed furskins
62 Guma i gumeni proizvodi	458	234	108,0	135,1	1.775	908	95,4	Rubber manufactures, n.e.s.
63 Proizvodi od drveta, osim namještaja	10.044	5.135	110,4	104,9	36.108	18.462	107,8	Wood manufactures (excl. furniture)
64 Papir, ljepena i ostali slični proizvodi	14.718	7.525	195,6	181,3	54.252	27.739	208,1	Paper, paperboard and articles thereof
65 Predivo, tkanine i tekstilni proizvodi	5.638	2.883	92,2	104,7	23.141	11.832	101,6	Textile yarn, fabrics, made-up articles
66 Proizvodi od nemetalnih minerala	7.888	4.033	126,0	113,0	25.414	12.994	105,8	Non-metallic mineral manufactures
67 Željezo i čelik	24.533	12.544	77,3	68,1	118.804	60.744	106,8	Iron and steel
68 Obojeni metali	42.904	21.936	97,0	105,5	180.668	92.374	119,7	Non-ferrous metals
69 Metalni proizvodi	51.569	26.367	101,1	116,1	191.432	97.878	120,1	Manufactures of metals
7 Mašine/Strojevi i transportna sredstva	116.434	59.532	106,9	103,9	439.591	224.759	110,5	Machinery and transport equipment
71 Pogonske mašine i oprema	16.530	8.452	116,4	102,2	56.310	28.791	99,0	Power-generating engineering, equipment
72 Mašine specijaliz. za odred. industrije	7.593	3.882	123,8	83,0	29.254	14.957	119,1	Machines special. for partic. industries
73 Mašine za obradu metala	2.477	1.266	126,5	81,8	8.285	4.236	87,2	Metal working machinery
74 Ostale industrijske mašine i dijelovi	28.631	14.639	105,0	97,0	111.750	57.137	107,2	Other industrial machinery and parts of
75 Kanc. mašine i mašine za automat. obradu podataka	503	257	31,8	67,9	4.024	2.057	134,8	Office machines and automatic data processing machines
76 Telekomunikacijski aparati i aparati za snimanje zvuka	277	142	89,6	30,7	1.865	954	104,8	Telecommunications and sound recording apparatus
77 Električne mašine, aparati i uređaji	33.151	16.950	113,1	112,2	118.876	60.780	112,9	Electrical machinery, appliances, parts
78 Drumska vozila	27.141	13.877	96,4	117,8	108.723	55.589	117,6	Road vehicles
79 Ostala transportna vozila	131	67	304,7	935,7	504	258	221,1	Other transport equipment
8 Razni industrijski proizvodi	190.724	97.516	96,7	105,1	740.391	378.556	108,6	Miscellaneous industrial goods
81 Montažne zgrade, sanitarni, rasvjetni i grijajući uređaji	8.272	4.229	89,6	96,1	30.677	15.685	104,1	Fabricated buildings; sanitary, heating, lighting equipment
82 Namještaj i njegovi dijelovi	67.939	34.737	94,1	97,4	279.775	143.047	101,5	Furniture and furnishings
83 Torbe, tašne, neseseri i slični proizvodi	1.114	570	96,4	90,3	4.509	2.305	86,6	Travel goods, handbags and similar
84 Odjeća	39.580	20.237	118,0	131,1	146.898	75.108	120,8	Clothing
85 Obuća	29.388	15.026	115,2	117,4	105.539	53.961	107,4	Footwear
87 Naučni i kontrolni instrumenti	1.653	845	103,1	115,1	7.110	3.635	137,4	Scientific and controlling instruments
88 Fotografski i optički proizvodi, satovi	8	4	66,7	5,8	48	25	25,7	Photo and optical equipment; watches
89 Ostali industrijski proizvodi	42.770	21.868	79,1	94,9	165.835	84.790	113,3	Miscellaneous manufactured articles
9 Proizvodi, nerazvrstani po kategorijama	-	-	-	-	4	2	200,0	Products and transactions, unclassified

Izvor: Baza podataka Uprave za indirektno/neziravno oporezivanje BiH.  
Source: Indirect Taxation Authority of BiH database.  
Prethodni podaci  
Previous data

8.5 UVOZ PO SEKTORIMA I ODSJECIMA SMTK - Rev. 4  
IMPORTS BY SECTIONS AND DIVISIONS OF SITC Rev. 4

	IV 2018		IV 2018	IV 2018	I-IV 2018		I-IV 2018	
	000 KM	000 EUR	III 2018	IV 2017	000 KM	000 EUR	I-IV 2017	
Ukupno	1.099.034	561.927	95,8	109,9	4.130.312	2.111.795	109,7	Total
0 Hrana i žive životinje	120.311	61.514	87,4	103,4	469.173	239.884	105,0	Food and live animals
00 Žive životinje	4.809	2.459	93,4	94,3	19.467	9.953	97,2	Live animals
01 Meso i mesne preradevine	17.265	8.827	117,1	107,5	52.541	26.864	97,2	Meat and meat preparations
02 Mlijeko, mliječne preradevine i jaja	14.027	7.172	89,8	111,4	47.971	24.527	104,7	Dairy products and birds' eggs
03 Ribe, vodozemci i njihove preradevine	3.259	1.666	64,6	98,9	17.031	8.708	121,3	Fish, crustaceans, molluscs, prepar. of
04 Žitarice i proizvodi od žitarica	17.420	8.907	81,8	100,6	70.381	35.985	105,2	Cereals and cereal preparations
05 Voće i povrće	21.444	10.964	78,9	99,8	93.910	48.015	112,8	Vegetables and fruit
06 Šećer, šećerne preradevine i med	4.087	2.090	93,5	124,5	16.775	8.577	128,4	Sugar, sugar preparations and honey
07 Kafa, čaj, kakao i začini	15.002	7.670	84,3	91,3	62.874	32.147	95,3	Coffee, tea, cocoa, spices
08 Hrana za životinje	5.938	3.036	93,8	107,6	21.893	11.194	98,6	Feeding stuff for animals
09 Ostali jestivi proizvodi	17.060	8.723	84,8	112,1	66.330	33.914	107,7	Miscellaneous edible products
1 Pića i duhan	30.963	15.831	114,2	103,5	97.900	50.055	108,4	Beverages and tobacco
11 Pića	26.142	13.366	122,4	107,4	77.861	39.810	106,5	Beverages
12 Duhan i proizvodi od duhana	4.821	2.465	83,8	86,5	20.039	10.246	116,4	Tobacco and tobacco manufactures
2 Sirove materije nejestive, osim goriva	25.293	12.932	110,1	103,7	91.330	46.696	94,8	Inedible raw materials, except fuel
21 Sirove kože i sirovo krzno	3.968	2.029	105,3	80,4	12.514	6.398	60,3	Hides, skins and furskins, raw
22 Uljano sjemenje i plodovi	728	372	100,0	130,5	2.767	1.415	129,7	Oil seeds and oleaginous fruits
23 Sirovi i sintetički kaučuk	244	125	134,8	739,4	652	333	147,8	Crude rubber
24 Drvo i pluta	4.453	2.277	101,7	134,5	16.693	8.535	120,4	Cork and wood
25 Celuloza i papirni otpaci	474	242	250,8	246,9	1.245	637	50,2	Pulp and waste paper
26 Sirova tekstilna vlakna i njihovi otpaci	514	263	118,7	81,7	2.220	1.135	99,0	Crude textile fibres and their wastes
27 Prirodna đubriva i minerali osim goriva	2.298	1.175	92,8	125,2	8.088	4.135	104,1	Crude fertilizers and minerals ex. fuels
28 Metalne rude i otpaci od metala	10.900	5.573	126,4	96,7	38.299	19.582	103,4	Metaliferous ores and metal scrap
29 Sirovine biljne i životinjske, ostale	1.714	876	78,0	105,5	8.852	4.526	92,1	Crude animal and vegetable materials
3 Mineralna goriva, maziva i srodni proizvodi	153.783	78.628	132,9	117,7	569.194	291.024	104,0	Mineral fuels, lubricants and similar products
32 Ugalj, koks i briketi	43.794	22.392	195,2	117,7	160.029	81.822	108,7	Coal, coke and briquettes
33 Nafta i derivati od nafte	91.859	46.967	121,4	121,9	313.647	160.365	115,7	Petroleum and petroleum products
34 Prirodni i industrijski gas	14.856	7.596	115,0	146,8	60.034	30.695	109,0	Gas, natural and manufactured
35 Električna energija	3.274	1.674	70,4	40,8	35.484	18.143	47,9	Electricity
4 Ulja, masti i voskovi životinjskog ili biljnog porijekla	4.638	2.371	83,4	108,3	17.870	9.137	96,9	Edible oil, lard and wax of animal or plant origin
41 Životinjska ulja i masti	103	53	68,2	86,6	632	323	134,2	Animal oils and fats
42 Biljna ulja i masti, sirova i rafinirana	4.344	2.221	87,9	111,4	16.286	8.327	95,5	Vegetable fats, oils, crude and refined
43 Prerađena biljna i život. ulja i masnoće	191	98	40,9	71,5	952	487	103,6	Processed animal or vegetable fats and oils
5 Hemijski/Kemijski proizvodi	138.110	70.615	95,9	110,3	513.817	262.710	106,5	Chemical products
51 Organske hemikalije/kemikalije	4.876	2.493	105,8	115,9	19.262	9.849	129,7	Organic chemicals
52 Anorganske hemikalije/kemikalije	3.381	1.729	78,4	100,4	16.455	8.413	111,1	Inorganic chemicals
53 Boje i štavila	11.759	6.012	113,1	92,8	35.735	18.271	97,4	Dyeing, tanning, colouring materials
54 Medicinski i farmaceutski proizvodi	29.961	15.319	87,8	120,2	118.582	60.630	101,1	Medical and pharmaceutical products
55 Toaletni proizvodi i proizvodi za čišćenje	26.158	13.374	98,4	117,1	96.717	49.451	108,9	Toilet, cleaning and perfume materials

8.5 UVOZ PO SEKTORIMA I ODSJECIMA SMTK - Rev. 4 (nastavak)  
IMPORTS BY SECTIONS AND DIVISIONS OF SITC Rev. 4 (continued)

	IV 2018		IV 2018	IV 2018	I-IV 2018		I-IV 2018	
	000 KM	000 EUR	III 2018	IV 2017	000 KM	000 EUR	I-IV 2017	
56 Vještačka đubriva	1.698	868	240,9	145,4	4.672	2.389	59,5	Processed fertilizers
57 Plastične mase u primarnim oblicima	20.499	10.481	83,8	104,3	84.148	43.024	120,0	Plastics in primary forms
58 Plastične mase, ne-primarni oblici	24.496	12.525	100,0	97,7	90.158	46.097	103,1	Plastics in non-primary forms
59 Ostale hemikalije/kemikalije	15.282	7.814	106,8	129,7	48.088	24.587	108,4	Chemicals, n.e.s.
6 Industrijski proizvodi, razvrstani uglavnom po vrsti sirovina	286.660	146.567	91,2	109,9	1.091.903	558.281	115,9	Industrial products, classified mostly by raw material
61 Koža, krzno i proizvodi od kože i krzna	22.449	11.478	88,6	84,9	90.651	46.349	95,2	Leather, products of, dressed furskins
62 Guma i gumeni proizvodi	10.809	5.527	81,7	114,5	44.092	22.544	108,3	Rubber manufactures, n.e.s.
63 Proizvodi od drveta, osim namještaja	11.185	5.719	83,1	97,8	45.414	23.220	117,2	Wood manufactures (excl. furniture)
64 Papir, ljepenka i ostali slični proizvodi	21.480	10.983	86,0	108,4	86.610	44.283	110,6	Paper, paperboard and articles thereof
65 Predivo, tkanine i tekstilni proizvodi	50.422	25.780	86,4	100,5	200.526	102.527	108,3	Textile yarn, fabrics, made-up articles
66 Proizvodi od nemetalnih minerala	26.186	13.389	103,4	106,0	89.609	45.816	111,2	Non-metallic mineral manufactures
67 Željezo i čelik	60.612	30.990	102,3	157,7	203.777	104.190	146,1	Iron and steel
68 Obojeni metali	38.848	19.863	85,8	103,4	161.593	82.621	130,3	Non-ferrous metals
69 Metalni proizvodi	44.669	22.839	91,3	104,4	169.631	86.731	106,0	Manufactures of metals
7 Mašine/Strojevi i transportna sredstva	224.879	114.979	90,6	107,6	850.545	434.877	111,4	Machinery and transport equipment
71 Pogonske mašine i oprema	6.102	3.120	82,9	110,1	21.605	11.046	101,2	Power-generating machinery, equipment
72 Mašine specijaliz. za odred. industrije	23.065	11.793	94,9	83,2	82.048	41.950	96,2	Machines special. for partic. industries
73 Mašine za obradu metala	6.667	3.409	69,0	87,9	33.404	17.079	127,9	Metal working machinery
74 Ostale industrijske mašine i dijelovi	44.012	22.503	100,5	120,1	154.923	79.211	110,9	Other industrial machinery and parts of
75 Kanc. mašine i mašine za automat. obradu podataka	13.938	7.126	88,6	159,8	54.411	27.820	138,5	Office machines and automatic data processing machines
76 Telekomunikacijski aparati i aparati za snimanje zvuka	21.005	10.740	85,4	101,7	84.654	43.283	107,8	Telecommunications and sound recording apparatus
77 Električne mašine, aparati i uređaji	38.581	19.726	78,2	112,0	153.102	78.280	125,3	Electrical machinery, appliances, parts
78 Drumska vozila	71.426	36.520	97,4	105,8	265.622	135.810	106,2	Road vehicles
79 Ostala transportna vozila	83	42	31,3	41,7	776	397	142,1	Other transport equipment
8 Razni industrijski proizvodi	114.360	58.471	86,6	115,1	428.543	219.111	112,9	Miscellaneous industrial goods
81 Montažne zgrade, sanitarni, rasvjetni i grijajući uređaji	6.682	3.416	94,1	125,5	25.728	13.155	122,9	Fabricated buildings; sanitary, heating, lighting equipment
82 Namještaj i njegovi dijelovi	13.275	6.787	95,6	112,9	47.809	24.444	118,0	Furniture and furnishings
83 Torbe, tašne, neseseri i slični proizvodi	1.883	963	61,2	96,6	8.401	4.295	111,6	Travel goods, handbags and similar
84 Odjeća	27.130	13.871	87,6	114,8	100.219	51.241	107,2	Clothing
85 Obuća	15.004	7.671	70,8	103,2	63.825	32.633	107,6	Footwear
87 Naučni i kontrolni instrumenti	15.573	7.962	99,5	181,7	51.259	26.208	128,5	Scientific and controlling instruments
88 Fotografski i optički proizvodi, satovi	1.922	983	66,5	98,2	7.875	4.026	103,5	Photo and optical equipment; watches
89 Ostali industrijski proizvodi	32.891	16.817	88,1	104,0	123.427	63.107	112,0	Miscellaneous manufactured articles
9 Proizvodi, nerazvrstani po kategorijama	37	19	-	-	37	19	-	Products and transactions, unclassified

Izvor: Baza podataka Uprave za indirektno/nezravno oporezivanje BiH.  
Source: Indirect Taxation Authority of BiH database.

Prethodni podaci  
Previous data

8.6 IZVOZ FEDERACIJE BIH PREMA MEĐUNARODNOJ KLASIFIKACIJI EKONOMSKE NAMJENE PROIZVODA (BEC) Rev. 4  
EXPORTS OF FEDERATION OF BIH, ACCORDING TO CLASSIFICATION BY BROAD ECONOMIC CATEGORIES (BEC) Rev. 4

	IV 2018		IV 2018 III 2018	IV 2018 IV 2017	I-IV 2018		I-IV 2018 I-IV 2017	
	000 KM	000 EUR			000 KM	000 EUR		
Ukupno	668.702	341.902	102,8	108,8	2.516.988	1.286.916	111,8	Total
1. Hrana i pića	31.943	16.332	103,8	136,4	104.576	53.469	121,2	Food and beverages
2. Industrijski materijali	298.199	152.467	99,4	98,6	1.192.462	609.696	110,4	Industrial supplies
3. Goriva i maziva	74.744	38.216	124,0	172,8	229.059	117.116	122,5	Fuels and lubricants
4. Kapitalni proizvodi (osim transportnih sredstava), dijelovi i pribor	61.488	31.438	109,9	96,2	231.423	118.325	111,1	Capital goods (exc. transport equipment), parts and accessories
5. Transportna sredstva i njihovi dijelovi i pribor	42.178	21.565	101,9	113,2	161.525	82.586	108,4	Transport equipment, parts and accessories thereof
6. Proizvodi za široku potrošnju	149.534	76.456	108,7	121,0	542.947	277.604	112,7	Consumer goods
7. Proizvodi, drugdje nespomenuti	10.616	5.428	43,6	50,6	54.996	28.119	92,2	Goods, n.e.c.

8.7 UVOZ FEDERACIJE BIH PREMA MEĐUNARODNOJ KLASIFIKACIJI EKONOMSKE NAMJENE PROIZVODA (BEC) Rev. 4  
IMPORTS OF FEDERATION OF B&H, ACCORDING TO CLASSIFICATION BY BROAD ECONOMIC CATEGORIES (BEC) Rev. 4

	IV 2018		IV 2018 III 2018	IV 2018 IV 2017	I-IV 2018		I-IV 2018 I-IV 2017	
	000 KM	000 EUR			000 KM	000 EUR		
Ukupno	1.099.034	561.927	95,8	109,9	4.130.312	2.111.795	109,7	Total
1. Hrana i pića	143.303	73.270	92,4	103,4	534.586	273.329	104,8	Food and beverages
2. Industrijski materijali	394.759	201.837	93,7	110,6	1.488.582	761.100	114,8	Industrial supplies
3. Goriva i maziva	148.988	76.176	133,6	115,2	554.868	283.700	103,2	Fuels and lubricants
4. Kapitalni proizvodi (osim transportnih sredstava), dijelovi i pribor	155.001	79.251	88,5	111,7	582.283	297.717	115,1	Capital goods (exc. transport equipment), parts and accessories
5. Transportna sredstva i njihovi dijelovi i pribor	80.775	41.300	93,5	106,6	304.570	155.724	104,9	Transport equipment, parts and accessories thereof
6. Proizvodi za široku potrošnju	175.469	89.716	89,1	110,8	663.095	339.035	106,6	Consumer goods
7. Proizvodi, drugdje nespomenuti	739	378	74,2	37,6	2.328	1.190	53,2	Goods, n.e.c.

Izvor: Baza podataka Uprave za indirektno/nezravno oporezivanje BiH.  
Source: Indirect Taxation Authority of BiH database.

Prethodni podaci  
Previous data

8.7 IZVOZ NAJZNAČAJNIJIH PROIZVODA - VRIJEDNOST I STRUKTURA  
EXPORTS OF TOP GOODS - VALUE AND STRUCTURE

Tarifni broj Tariff code	Roba	I-IV 2018		%	Goods
		000 KM	000 EUR		
Ukupan izvoz od toga		2.516.988	1.286.915	100,0	Total exports of which
7601208000	Legure aluminijuma, u sirovim oblicima, ostale	136.675	69.881	5,4	Unwrought aluminium
9401908000	Ostali dijelovi sjedišta	135.563	69.312	5,4	Parts of seats, others
2716000000	Električna energija	104.708	53.536	4,2	Electrical energy
2704001000	Koks i polukoks od kamenog uglja	104.286	53.321	4,1	Coke and semi-coke of coal
7214200000	Šipke od gvožđa, sa udubljenjima i slično	52.653	26.921	2,1	Bars of iron with some deformations
2836200000	Dinatrijum-karbonat	48.861	24.982	1,9	Disodium carbonate
9401610000	Tapecirana sjedišta	43.250	22.113	1,7	Upholstered seats
8544499500	Ostali električni provodnici, za napon između 80 V i 1000 V	41.876	21.411	1,7	Electric conductors for a voltage > 80 V but < 1.000 V
7604299000	Ostali profili od legura aluminijuma	41.282	21.107	1,6	Solid profiles, of aluminium alloys, n.e.s.
8409990000	Dijelovi za ostale motore	38.180	19.521	1,5	Parts suitable, use in engines
9306303000	Municija i njeni dijelovi, za vojno oružje	38.044	19.452	1,5	Cartridges and other ammunition and projectiles and parts thereof, n.e.s.
7308909800	Ostale željezne ili čelične konstrukcije (osim montažnih zgrada) i dijelovi	35.129	17.961	1,4	Structures and parts of structures of iron or steel, n.e.s.
7213914900	Toplo valjana žica od željeza ili nelegiranog čelika, presjeka ispod 14 mm	29.545	15.106	1,2	Bars and rods, hot-rolled, of iron or non-alloy steel, < 14 mm in diameter
4804211000	Kraft papir za vreće, nepremazani, nebijeljeni	28.055	14.344	1,1	Unbleached sack kraft paper, uncoated
8482990000	Ostali dijelovi za kotrljajuće ležaje	26.720	13.662	1,1	Parts of ball or roller bearings (excl. balls, needles and rollers), n.e.s.
8708999700	Dijelovi i pribor za motorna vozila	26.202	13.397	1,0	Parts and accessories for motor vehicles
3925200000	Vrata, prozori i njihovi okviri, pragovi, od plastičnih masa	25.312	12.942	1,0	Doors, windows and their frames and thresholds for doors, of plastics
7204499000	Ostali otpaci od željeza ili čelika	24.948	12.756	1,0	Iron or steel cuttings
8544499100	Izolovani električni provodnici, za napon <1000 V, bez priključaka	24.552	12.553	1,0	Electric wire and cables, for a voltage <=1000 V, insulated, with no connectors
7610100000	Vrata, prozori i njihovi okviri, od aluminijuma	24.493	12.523	1,0	Doors, windows and their frames, of aluminium
Izvoz svih ostalih roba		1.486.654	760.114	59,1	Exports of all other goods

Izvor: Baza podataka Uprave za indirektno/nezravno oporezivanje BiH.  
Source: Indirect Taxation Authority of BiH database.

Prethodni podaci  
Previous data

8.8 UVOZ NAJZNAČAJNIJIH PROIZVODA - VRIJEDNOST I STRUKTURA  
IMPORTS OF TOP GOODS - VALUE AND STRUCTURE

Tarifni broj Tariff code	Roba	I-IV 2018		%	Goods
		000 KM	000 EUR		
Ukupan uvoz od toga		4.130.312	2.111.795	100,0	Total imports of which
2710194300	Diesel gorivo	225.939	115.521	5,5	Diesel fuel
2701121000	Bitumenozni kameni ugljen za koksovanje	140.529	71.851	3,4	Bituminous hard coal for coking
3004900010	Gotovi lijekovi za prodaju na malo, ostali	61.282	31.333	1,5	Other medicaments in forms or packings for retail sale
8703321910	Automobili sa diesel motorom, novi, prvoga stepena rastavljenosti	55.050	28.147	1,3	Cars with diesel engine, new, disassembled
2711210000	Prirodni gas u gasovitom stanju	41.396	21.165	1,0	Natural gas in gaseous state
7408110000	Žica od bakra promjera preko 6 mm	39.274	20.080	1,0	Copper wire, more than 6 mm in diameter
2818200000	Aluminijum-oksidi, osim vještačkog korunda	37.236	19.038	0,9	Aluminium oxide
8517120000	Mobiteli	35.524	18.163	0,9	Telephones for cellular networks "mobile telephones"
2716000000	Električna energija	35.484	18.143	0,9	Electrical energy
2710124500	Benzin 95-98 oktana	33.662	17.211	0,8	Petrol 95-98 octane
7601100000	Aluminijum, nelegirani	32.780	16.760	0,8	Aluminium, unalloyed
8703329000	Automobili, korišteni, sa diesel motorom od 1500 do 2500 cm <sup>3</sup>	32.665	16.701	0,8	Cars with diesel engine, 1500-2500 cm <sup>3</sup> , used
5903209000	Tekstilni materijali prekriveni ili laminirani sa poliuretanom	25.318	12.945	0,6	Textile fabrics covered or laminated with polyurethane
3402209000	Preparati za pranje i za čišćenje	24.744	12.651	0,6	Washing and cleaning preparations
4205009000	Ostali proizvodi od kože ili umjetne kože	24.334	12.442	0,6	Articles of leather or composition leather, other
2203000100	Pivo od slada, u bocama	22.792	11.653	0,6	Beer made from malt, in bottles
4107129100	Govede kože (uklj. bivolje), štavljene, cijepane sa licem (zrnaste)	21.595	11.041	0,5	Grain splits leather, of bovine "incl. buffalo" animals, further prepared after tanning or crusting
7207111400	Poluproizvodi od gvožđa, do 0,25% ugljenika	19.684	10.064	0,5	Semi-finished, of iron or non alloy steel, with < 0,25% carbon
0901110000	Kafa, nepržena sa kofeinom	18.834	9.630	0,5	Coffee (excl. roasted and decaffeinated)
0803901000	Banane, svježe	18.819	9.622	0,5	Bananas, fresh (excl. plantains)
Uvoz svih ostalih roba		3.183.371	1.627.632	77,1	Imports of all other goods

Izvor: Baza podataka Uprave za indirektno/nezravno oporezivanje BiH.  
Source: Indirect Taxation Authority of BiH database.

Prethodni podaci  
Previous data



8.9 TOP 10 ZEMALJA U IZVOZU I UVOZU  
TOP 10 EXPORTS & IMPORTS COUNTRIES

	I-IV 2018			
	000 KM	000 EUR	Struktura u % Structure in %	
Ukupan izvoz	2.516.988	1.286.916	100,0	Total exports
Njemačka	469.135	239.865	18,6	Germany
Hrvatska	292.669	149.639	11,6	Croatia
Italija	244.247	124.882	9,7	Italy
Srbija	224.647	114.860	8,9	Serbia
Austrija	224.063	114.562	8,9	Austria
Slovenija	203.118	103.853	8,1	Slovenia
Turska	73.356	37.506	2,9	Turkey
Crna Gora	70.789	36.194	2,8	Montenegro
Mađarska	62.682	32.049	2,5	Hungary
Češka	58.044	29.677	2,3	Czech Republic
Ostale zemlje	594.238	303.829	23,6	Other countries

	I-IV 2018			
	000 KM	000 EUR	Struktura u % Structure in %	
Ukupan uvoz	4.130.312	2.111.795	100,0	Total imports
Njemačka	528.475	270.205	12,8	Germany
Italija	489.629	250.343	11,9	Italy
Hrvatska	458.751	234.556	11,1	Croatia
Srbija	310.943	158.983	7,5	Serbia
Kina	299.475	153.119	7,3	China
Turska	211.561	108.169	5,1	Turkey
Slovenija	200.704	102.618	4,9	Slovenia
SAD	154.162	78.822	3,7	United States
Austrija	152.297	77.868	3,7	Austria
Ruska Federacija	134.186	68.608	3,2	Russian Federation
Ostale zemlje	1.190.129	608.503	28,8	Other countries

Izvor: Baza podataka Uprave za indirektno/neizravno oporezivanje BiH.  
Source: Indirect Taxation Authority of BiH database.

Prethodni podaci  
Previous data

8.10 IZVOZ FEDERACIJE BOSNE I HERCEGOVINE PO ZEMLJAMA PREMA GEOGRAFSKIM ZONAMA  
EXPORTS OF FEDERATION OF BOSNIA AND HERZEGOVINA BY COUNTRIES BY GEOGRAPHIC ZONES

	IV 2018		IV 2018	IV 2018	I-IV 2018		I-IV 2018	
	000 KM	000 EUR	III 2018	IV 2017	000 KM	000 EUR	I-IV 2017	
Ukupno	668.702	341.902	102,8	108,8	2.516.988	1.286.916	111,8	<i>Total</i>
Zemlje EU	496.779	253.999	103,7	112,0	1.890.442	966.568	113,9	<i>EU countries</i>
Austrija	61.277	31.330	111,9	107,1	224.063	114.562	113,2	<i>Austria</i>
Belgija	3.423	1.750	112,8	94,8	13.708	7.009	94,1	<i>Belgium</i>
Bugarska	1.521	778	100,4	30,2	7.592	3.882	59,7	<i>Bulgaria</i>
Češka	15.173	7.758	119,8	156,2	58.044	29.677	155,4	<i>Czech Republic</i>
Kipar	422	216	175,8	981,4	837	428	854,1	<i>Cyprus</i>
Danska	1.549	792	109,4	177,0	5.834	2.983	149,9	<i>Denmark</i>
Estonija	127	65	288,6	118,7	390	199	156,6	<i>Estonia</i>
Finska	271	139	366,2	-	463	237	59,5	<i>Finland</i>
Francuska	8.466	4.329	88,7	108,7	37.447	19.146	112,0	<i>France</i>
Grčka	1.001	512	427,8	77,4	3.340	1.708	119,8	<i>Greece</i>
Hrvatska	82.421	42.141	102,1	121,0	292.669	149.639	119,0	<i>Croatia</i>
Irska	3	2	4,2	100,0	134	69	558,3	<i>Ireland</i>
Italija	61.868	31.633	97,0	103,2	244.247	124.882	117,2	<i>Italy</i>
Latvija (Letonija)	294	150	490,0	683,7	732	374	338,9	<i>Latvia</i>
Litvanija	1.860	951	83,1	179,0	7.785	3.980	295,3	<i>Lithuania</i>
Luksemburg	5.024	2.569	83,7	108,2	21.716	11.103	106,1	<i>Luxembourg</i>
Mađarska	15.762	8.059	93,8	133,4	62.682	32.049	119,3	<i>Hungary</i>
Malta	15	8	31,3	-	2.166	1.107	-	<i>Malta</i>
Nizozemska	14.979	7.659	111,5	126,6	55.017	28.130	126,8	<i>Netherlands</i>
Njemačka	129.646	66.287	112,6	120,4	469.135	239.865	112,6	<i>Germany</i>
Poljska	8.152	4.168	72,3	166,1	41.783	21.363	181,7	<i>Poland</i>
Portugal	45	23	66,2	22,7	330	169	42,3	<i>Portugal</i>
Rumunija	7.957	4.068	120,0	84,3	37.271	19.056	97,7	<i>Romania</i>
Slovačka	5.201	2.659	89,2	83,5	20.803	10.636	99,4	<i>Slovakia</i>
Slovenija	52.362	26.772	100,2	102,1	203.118	103.853	104,9	<i>Slovenia</i>
Španija	7.675	3.924	90,6	71,2	35.715	18.261	75,7	<i>Spain</i>
Švedska	7.339	3.752	89,2	110,7	28.467	14.555	95,5	<i>Sweden</i>
Velika Britanija	2.946	1.506	66,4	86,7	14.954	7.646	130,7	<i>United Kingdom</i>
Zemije EFTE	9.684	4.951	112,9	129,6	37.969	19.413	115,2	<i>EFTA countries</i>
Island	-	-	-	-	-	-	-	<i>Iceland</i>
Lihtenštajn	103	53	-	135,5	144	74	92,3	<i>Liechtenstein</i>
Norveška	1.955	1.000	96,7	166,5	8.508	4.350	171,4	<i>Norway</i>
Švicarska	7.626	3.899	116,3	122,7	29.317	14.990	105,5	<i>Switzerland</i>
Ostale evropske zemlje	124.539	63.676	102,4	118,0	443.972	226.999	113,5	<i>Other european countries</i>
Albanija	2.396	1.225	129,5	58,5	7.766	3.971	67,6	<i>Albania</i>
Crna Gora	23.226	11.875	129,2	120,4	70.789	36.194	111,9	<i>Montenegro</i>
Kosovo	8.522	4.357	128,4	107,1	25.112	12.840	90,0	<i>Kosovo</i>
Makedonija BJR	6.895	3.525	128,4	124,4	22.954	11.736	108,8	<i>Macedonia FYR</i>
Ruska Federacija	5.089	2.602	79,1	90,1	16.511	8.442	72,4	<i>Russian Federation</i>
Srbija	57.933	29.621	98,0	110,9	224.647	114.860	110,9	<i>Serbia</i>
Turska	19.435	9.937	81,0	198,2	73.356	37.506	190,6	<i>Turkey</i>
Ostale zemlje	1.043	533	602,9	106,5	2.837	1.451	77,9	<i>Other countries</i>

8.10 IZVOZ FEDERACIJE BOSNE I HERCEGOVINE PO ZEMLJAMA PREMA GEOGRAFSKIM ZONAMA (nastavak)  
EXPORTS OF FEDERATION OF BOSNIA AND HERZEGOVINA BY COUNTRIES BY GEOGRAPHIC ZONES (continued)

	IV 2018		IV 2018	IV 2018	I-IV 2018		I-IV 2018	
	000 KM	000 EUR	III 2018	IV 2017	000 KM	000 EUR	I-IV 2017	
Afrika	5.036	2.575	176,6	35,8	15.377	7.862	48,1	Africa
Zemlje sjeverne Afrike	3.411	1.744	169,0	25,9	11.864	6.066	41,1	North Africa
Ostale Afričke zemlje	1.625	831	195,1	176,4	3.513	1.796	114,2	Other African countries
Amerika	5.773	2.952	131,5	84,8	24.078	12.311	80,9	America
Zemlje sjeverne Amerike	4.312	2.205	135,3	74,0	18.625	9.523	73,0	North America
Kanada	202	103	259,0	252,5	691	353	108,3	Canada
SAD	4.110	2.101	132,2	71,5	17.934	9.170	72,0	United States
Ostale zemlje	-	-	-	-	-	-	-	Other countries
Zemlje Centralne Amerike i Kariba	1.010	516	111,5	159,1	4.325	2.211	147,5	Centr. America and Caribbean
Zemlje Južne Amerike	451	231	150,8	130,7	1.128	577	87,3	South America
Azija	14.862	7.599	74,6	73,8	51.259	26.208	103,2	Asia
Zemlje Bliskog i Srednjeg Istoka	10.515	5.376	115,0	86,0	24.332	12.441	96,2	Near and Middle Eastern countries
Ostale zemlje Azije	4.347	2.223	40,4	54,9	26.927	13.768	110,4	Other Asian countries
Indija	1.086	555	171,8	56,6	2.623	1.341	69,6	India
Japan	9	5	-	-	10	5	7,9	Japan
Kina	1.556	796	101,2	79,0	7.666	3.920	125,3	China
Malezija	31	16	775,0	-	34	17	11,8	Malaysia
Ostale zemlje	1.665	851	19,4	41,3	16.594	8.484	117,8	Other countries
Zemlje okeanije i polarnog regiona	281	144	191,2	292,7	700	358	142,0	Oceania and Polar Regions
Australija i Novi Zeland	281	144	191,2	292,7	698	357	151,4	Australia and New Zealand
Australija	239	122	236,6	259,8	610	312	149,5	Australia
Novi Zeland	42	21	91,3	-	88	45	166,0	New Zealand
Ostale zemlje	-	-	-	-	-	-	-	Other countries
Ostale zemlje Okeanije i Polarnog Regiona	-	-	-	-	2	1	6,3	Other countries of Oceania and Polar Region
Neraspoređeno	11.748	6.007	86,0	69,6	53.191	27.196	94,2	Unclassified

Izvor: Baza podataka Uprave za indirektno/nezravno oporezivanje BiH.  
Source: Indirect Taxation Authority of BiH database.

Prethodni podaci  
Previous data

8.11 UVOZ FEDERACIJE BOSNE I HERCEGOVINE PO ZEMLJAMA PREMA GEOGRAFSKIM ZONAMA  
IMPORTS OF FEDERATION OF BOSNIA AND HERZEGOVINA BY COUNTRIES BY GEOGRAPHIC ZONES

	IV 2018		IV 2018 III 2018	IV 2018 IV 2017	I-IV 2018		I-IV 2018 I-IV 2017	
	000 KM	000 EUR			000 KM	000 EUR		
	Ukupno	1.099.034			561.927	95,8		
Zemlje EU	704.856	360.387	95,3	106,0	2.660.332	1.360.206	106,7	<i>EU countries</i>
Austrija	39.340	20.114	95,9	107,2	152.297	77.868	104,9	<i>Austria</i>
Belgija	11.259	5.757	106,7	112,6	39.910	20.406	114,8	<i>Belgium</i>
Bugarska	5.453	2.788	77,9	85,4	21.046	10.761	80,8	<i>Bulgaria</i>
Češka	23.825	12.182	98,6	130,7	85.230	43.577	103,7	<i>Czech Republic</i>
Kipar	50	26	50,0	294,1	204	104	300,0	<i>Cyprus</i>
Danska	1.953	999	52,1	170,3	12.533	6.408	251,0	<i>Denmark</i>
Estonija	177	90	95,7	81,2	716	366	99,7	<i>Estonia</i>
Finska	887	454	60,8	143,3	4.351	2.225	88,2	<i>Finland</i>
Francuska	24.028	12.285	99,4	125,1	85.215	43.570	118,0	<i>France</i>
Grčka	14.591	7.460	113,2	83,3	55.586	28.421	94,6	<i>Greece</i>
Hrvatska	126.415	64.635	107,5	103,3	458.751	234.556	99,0	<i>Croatia</i>
Irska	4.384	2.242	97,7	106,0	15.466	7.908	120,5	<i>Ireland</i>
Italija	140.406	71.788	101,3	111,9	489.629	250.343	112,5	<i>Italy</i>
Latvija (Letonija)	218	111	109,5	104,8	816	417	108,1	<i>Latvia</i>
Litvanija	577	295	195,6	149,9	1.739	889	120,2	<i>Lithuania</i>
Luksemburg	230	118	49,3	43,7	1.967	1.006	91,1	<i>Luxembourg</i>
Mađarska	27.266	13.941	101,8	109,5	99.426	50.836	106,2	<i>Hungary</i>
Malta	2.853	1.459	60,1	190,6	13.135	6.716	143,4	<i>Malta</i>
Nizozemska	13.028	6.661	88,4	99,4	55.369	28.310	99,4	<i>Netherlands</i>
Njemačka	130.628	66.789	86,0	106,8	528.475	270.205	111,1	<i>Germany</i>
Poljska	33.718	17.240	94,8	91,4	127.104	64.987	102,8	<i>Poland</i>
Portugal	3.259	1.666	79,2	111,1	12.905	6.598	115,8	<i>Portugal</i>
Rumunija	11.239	5.746	87,4	102,0	45.403	23.214	109,6	<i>Romania</i>
Slovačka	7.795	3.986	82,7	100,8	32.795	16.768	108,9	<i>Slovakia</i>
Slovenija	53.281	27.242	91,0	99,7	200.704	102.618	99,6	<i>Slovenia</i>
Španija	11.580	5.921	79,9	99,8	54.436	27.833	119,0	<i>Spain</i>
Švedska	5.656	2.892	78,8	121,4	23.116	11.819	114,1	<i>Sweden</i>
Velika Britanija	10.760	5.502	85,5	92,3	42.008	21.478	109,4	<i>United Kingdom</i>
Zemlje EFTE	9.631	4.924	80,5	129,9	36.322	18.571	117,9	<i>EFTA countries</i>
Island	44	22	293,3	880,0	111	57	135,4	<i>Iceland</i>
Lihtenštajn	4	2	200,0	400,0	11	6	32,4	<i>Liechtenstein</i>
Norveška	869	444	49,0	94,8	5.516	2.820	162,3	<i>Norway</i>
Švicarska	8.714	4.455	85,6	134,2	30.684	15.688	112,4	<i>Switzerland</i>
Ostale evropske zemlje	202.248	103.408	99,5	122,3	720.044	368.153	119,3	<i>Other european countries</i>
Albanija	2.080	1.063	171,9	97,7	4.153	2.123	89,4	<i>Albania</i>
Crna Gora	1.352	691	78,7	26,2	6.020	3.078	30,6	<i>Montenegro</i>
Kosovo	1.057	540	119,7	67,3	4.371	2.235	120,1	<i>Kosovo</i>
Makedonija BJR	8.726	4.462	119,9	113,9	27.765	14.196	109,3	<i>Macedonia FYR</i>
Ruska Federacija	32.760	16.750	81,6	146,6	134.186	68.608	171,7	<i>Russian Federation</i>
Srbija	82.518	42.191	94,3	112,7	310.943	158.983	110,9	<i>Serbia</i>
Turska	63.616	32.526	103,1	130,9	211.561	108.169	123,3	<i>Turkey</i>
Ostale zemlje	10.139	5.184	347,8	217,4	21.045	10.760	103,8	<i>Other countries</i>

**VANJSKA TRGOVINA**  
FOREIGN TRADE

**8.11 UVOZ FEDERACIJE BOSNE I HERCEGOVINE PO ZEMLJAMA PREMA GEOGRAFSKIM ZONAMA (nastavak)**  
*IMPORTS OF FEDERATION OF BOSNIA AND HERZEGOVINA BY COUNTRIES BY GEOGRAPHIC ZONES (continued)*

	IV 2018		IV 2018	IV 2018	I-IV 2018		I-IV 2018	
	000 KM	000 EUR	III 2018	IV 2017	000 KM	000 EUR	I-IV 2017	
Afrika	5.794	2.962	87,1	103,4	20.470	10.466	116,6	<i>Africa</i>
Zemlje sjeverne Afrike	3.054	1.561	82,7	77,6	10.921	5.584	96,4	<i>North Africa</i>
Ostale Afričke zemlje	2.740	1.401	92,7	164,5	9.549	4.882	153,5	<i>Other African countries</i>
Amerika	60.251	30.806	136,9	115,6	225.370	115.230	109,3	<i>America</i>
Zemlje Sjeverne Amerike	48.120	24.603	154,1	127,8	175.437	89.700	114,5	<i>North America</i>
Kanada	929	475	100,9	134,1	21.274	10.877	822,0	<i>Canada</i>
SAD	47.190	24.128	155,7	127,7	154.162	78.822	102,3	<i>United States</i>
Ostale zemlje	1	1	-	-	1	1	-	<i>Other countries</i>
Zemlje Centralne Amerike i Kariba	4.409	2.254	112,4	90,3	17.147	8.767	118,0	<i>Centr. America and Caribbean</i>
Zemlje Južne Amerike	7.722	3.948	87,1	80,6	32.786	16.763	85,3	<i>South America</i>
Azija	115.985	59.302	82,0	111,1	466.959	238.752	112,8	<i>Asia</i>
Zemlje Bliskog i Srednjeg Istoka	5.031	2.572	85,1	116,0	16.988	8.686	135,4	<i>Near and Middle Eastern countries</i>
Ostale zemlje Azije	110.954	56.730	81,9	110,9	449.971	230.067	112,1	<i>Other Asian countries</i>
Indija	7.382	3.774	82,8	107,7	28.644	14.645	94,2	<i>India</i>
Japan	7.768	3.972	104,7	70,2	24.296	12.422	92,5	<i>Japan</i>
Kina	72.221	36.926	79,3	118,0	299.475	153.119	116,0	<i>China</i>
Malezija	1.325	677	108,8	121,9	5.026	2.570	114,7	<i>Malaysia</i>
Ostale zemlje	22.258	11.380	82,9	112,1	92.530	47.310	112,7	<i>Other countries</i>
Zemlje okeanije i polarnog regiona	92	47	195,7	161,4	299	153	18,9	<i>Oceania and Polar Regions</i>
Australija i Novi Zeland	88	45	237,8	169,2	284	145	23,0	<i>Australia and New Zealand</i>
Australija	67	34	558,3	152,3	165	84	18,3	<i>Australia</i>
Novi Zeland	20	10	95,2	500,0	113	58	34,6	<i>New Zealand</i>
Ostale zemlje	1	1	25,0	25,0	6	3	66,7	<i>Other countries</i>
Ostale zemlje Okeanije i Polarnog Regiona	4	2	40,0	80,0	15	8	4,3	<i>Other countries of Oceania and Polar Region</i>
Neraspoređeno	177	90	184,4	249,3	516	264	61,9	<i>Unclassified</i>

Izvor: Baza podataka Uprave za indirektno/nezravno oporezivanje BiH.  
Source: *Indirect Taxation Authority of BiH database.*

Prethodni podaci  
*Previous data*

8.12 IZVOZ I UVOZ PO STATISTIČKIM PROCEDURAMA  
EXPORTS & IMPORTS ACCORDING TO STATISTICAL PROCEDURES

	I-IV 2018		
	000 KM	Struktura u % Structure in %	
Ukupan izvoz	2.516.988	100,0	Total exports
1 Redovan izvoz	1.732.031	68,8	Normal exports
2 Izvoz nakon unutrašnje obrade	782.732	31,1	Exports after inward processing
3 Izvoz na vanjsku obradu	2.225	0,1	Exports for outward processing
Ukupan uvoz	4.130.312	100,0	Total imports
1 Redovan uvoz	3.590.049	86,9	Normal imports
2 Uvoz na unutrašnju obradu	538.053	13,0	Imports for inward processing
3 Uvoz nakon vanjske obrade	2.210	0,1	Imports after outward processing

	I-IV 2018		
	000 EUR	Struktura u % Structure in %	
Ukupan izvoz	1.286.916	100,0	Total exports
1 Redovan izvoz	885.573	68,8	Normal exports
2 Izvoz nakon unutrašnje obrade	400.204	31,1	Exports after inward processing
3 Izvoz na vanjsku obradu	1.137	0,1	Exports for outward processing
Ukupan uvoz	2.111.795	100,0	Total imports
1 Redovan uvoz	1.835.563	86,9	Normal imports
2 Uvoz na unutrašnju obradu	275.102	13,0	Imports for inward processing
3 Uvoz nakon vanjske obrade	1.130	0,1	Imports after outward processing

Izvor: Baza podataka Uprave za indirektno/heizravno oporezivanje BiH.  
Source: Indirect Taxation Authority of BiH database.

Prethodni podaci  
Previous data

8.13 INDEKSI JEDINIČNIH VRIJEDNOSTI IZVOZA I UVOZA (PAASCHE) PO PODRUČJIMA I OBLASTIMA KD BIH 2010 PO KVARTALIMA  
EXPORT AND IMPORT UNIT VALUE INDICES (PAASCHE) BY SECTIONS AND DIVISIONS OF NACE Rev. 2 BY QUARTERS

	IZVOZ EXPORTS		UVOZ IMPORTS		
	I-III 2018 Ø 2015	I-III 2018 I-XII 2017	I-III 2018 Ø 2015	I-III 2018 I-XII 2017	
	UKUPNO	99,8	103,1	97,5	
A POLJOPRIVREDA, ŠUMARSTVO I RIBOLOV	97,6	98,8	99,1	101,2	AGRICULTURE, FORESTRY AND FISHING
01 Biljna i stočarska proiz., lov i vezane usluž. djelat.	83,6	84,4	98,8	101,1	Crop and animal production, hunting; service of
02 Šumarstvo i sječa drva	108,9	111,3	111,3	106,3	Forestry and logging
03 Ribarstvo	100,5	101,1	112,3	101,2	Fishing and aquaculture
B VAĐENJE RUDA I KAMENA	109,8	107,0	77,3	94,4	MINING AND QUARRYING
05 Vađenje uglja i lignita	104,3	99,5	78,7	91,7	Mining of coal and lignite
06 Vađenje sirove nafte i prirodnog plina	102,2	102,2	58,4	104,3	Extraction of crude petroleum and gas
07 Vađenje metalnih ruda	98,5	103,4	77,1	78,6	Mining of metal ores
08 Ostalo rudarstvo i vađenje	117,5	117,6	95,0	95,0	Other mining and quarrying
09 Pomoćne usluž. djelatnosti u rudarstvu	-	-	-	-	Mining support service activities
C PRERADIVAČKA INDUSTRIJA	99,7	102,9	98,4	102,1	MANUFACTURING
10 Proizvodnja prehrambenih proizvoda	91,2	97,6	96,6	98,4	Manufacture of food products
11 Proizvodnja pića	98,5	100,2	98,8	104,7	Manufacture of beverages
12 Proizvodnja duhanskih proizvoda	140,6	131,2	97,7	101,8	Manufacture of tobacco products
13 Proizvodnja tekstila	122,6	100,8	101,8	102,8	Manufacture of textiles
14 Proizvodnja odjeće	95,8	101,2	109,5	106,4	Manufacture of wearing apparel
15 Proizvodnja kože i srodnih proizvoda	94,8	96,3	99,5	101,3	Manufacture of leather and related products
16 Prerada drveta, proizvod. roba od drveta, pluta, slame i pletiva (osim namještaja)	102,9	101,8	103,0	101,4	Manufacture of wood and products of wood, cork, straw (except furniture)
17 Proizvodnja papira i proizvoda od papira	104,2	107,5	103,6	104,0	Manufacture of paper and paper products
18 Štampa i umnožavanje snimljenih zapisa	-	-	86,3	76,8	Printing and reproduction of recorded media
19 Proizvodnja koksa i rafiniranih naftnih proizvoda	89,2	105,3	89,9	109,4	Manufacture of coke and refined petrol products
20 Proizvodnja hemijskih proizvoda	93,2	100,8	96,7	102,2	Manufacture of chemicals
21 Proizvodnja farmaceutskih proizvoda	98,3	99,3	102,3	95,8	Manufacture of pharmaceutical products
22 Proizvodnja gume i plastike	99,3	100,3	100,0	103,4	Manufacture of rubber and plastic
23 Proizvodnja ostalih nemetalnih minerala	94,2	100,0	103,3	101,9	Manufacture of other non-metallic minerals
24 Proizvodnja metala	95,5	107,1	93,1	102,8	Manufacture of basic metals
25 Proizvodnja metalnih proizvoda, osim strojeva i opreme	108,9	105,6	100,5	103,1	Manufac. of metal products, except machin. and equipment
26 Proizvodnja računara, elektroničkih i optičkih proizvoda	109,8	97,2	100,6	103,6	Manufacture of computer, electronic and optical products
27 Proizvodnja električne opreme	93,4	104,6	96,0	98,8	Manufacture of electrical equipment
28 Proizvodnja strojeva i uređaja, d.n.	103,7	101,0	101,7	102,3	Manufacture of machinery and equipment, n.e.c.
29 Proizvodnja motornih vozila i prikolica	100,8	105,9	101,0	98,1	Manufacture of motor vehicles and trailers
30 Proizvodnja ostalih prevoznih sredstava	117,7	118,3	86,8	92,1	Manufacture of other transport vehicles
31 Proizvodnja namještaja	105,6	102,9	104,9	96,9	Manufacture of furniture
32 Ostala prerađivačka industrija	111,0	99,3	103,8	104,2	Other manufacturing

8.14 INDEKSI JEDINIČNIH VRIJEDNOSTI IZVOZA I UVOZA (PAASCHE INDEX) PO SEKTORIMA SMTK Rev. 4 PO KVARTALIMA  
EXPORT AND IMPORT UNIT VALUE INDICES (PAASCHE INDEX) BY SECTIONS OF SITC Rev. 4 BY QUARTERS

UKUPNO	99,8	103,1	97,5	101,6	TOTAL
0 Hrana i žive životinje	92,9	98,5	98,2	99,9	Food and live animals
1 Pića i duhan	101,7	101,3	98,8	104,0	Beverages and tobacco
2 Sirove materije nejestive, osim goriva	101,7	105,7	87,0	97,6	Inedible raw materials, except fuel
3 Mineralna goriva, maziva i srodni proizvodi	91,1	105,1	84,8	103,5	Mineral fuels, lubricants and similar products
4 Ujja, masti i voskovi životinjskog ili biljnog porijekla	83,0	80,1	101,0	98,6	Edible oil, lard and wax of animal or plant origin
5 Hemijski/Kemijski proizvodi	94,9	100,5	98,3	100,9	Chemical products
6 Industrijski proizvodi, razvrstani uglavnom po vrsti sirovina	99,4	104,7	99,2	102,5	Industrial products, classified mostly by raw material
7 Mašine/Strojevi i transportna sredstva	100,0	103,1	99,6	100,5	Machinery and transport equipment
8 Razni industrijski proizvodi	102,6	101,9	104,8	102,9	Miscellaneous industrial goods

Izvor: Baza podataka Uprave za indirektno/nezravno oporezivanje BiH.  
Prethodni podaci

Source: Indirect Taxation Authority of BiH database.  
Previous data

8.15 INDEKSI JEDINIČNIH VRIJEDNOSTI IZVOZA I UVOZA (PAASCHE) PO SEKTORIMA I ODSJECIMA SMTK Rev. 4 PO KVARTALIMA  
EXPORT AND IMPORT UNIT VALUE INDICES (PAASCHE) BY SECTIONS AND DIVISIONS OF SITC Rev. 4 BY QUARTERS

	IZVOZ EXPORTS		UVOZ IMPORTS		
	I-III 2018 Ø 2015	I-III 2018 I-XII 2017	I-III 2018 Ø 2015	I-III 2018 I-XII 2017	
UKUPNO	99,8	103,1	97,5	101,6	TOTAL
0 HRANA I ŽIVE ŽIVOTINJE	92,9	98,5	98,2	99,9	FOOD AND LIVE ANIMALS
00 Žive životinje	-	-	106,2	104,7	Live animals
01 Meso i mesne preradevine	92,7	97,4	101,7	103,4	Meat and meat preparations
02 Mlijeko, mliječne preradevine i jaja	98,2	103,7	93,9	94,2	Dairy products and birds' eggs
03 Ribe, vodozemci i njihove preradevine	99,9	101,4	99,3	100,1	Fish, crustaceans, molluscs, prepar. of
04 Žitarice i proizvodi od žitarica	92,2	108,0	94,6	101,9	Cereals and cereal preparations
05 Voće i povrće	90,9	92,9	104,0	103,2	Vegetables and fruit
06 Šećer, šećerne preradevine i med	101,5	110,8	94,2	91,2	Sugar, sugar preparations and honey
07 Kafa, čaj, kakao i začini	93,1	95,8	95,1	94,0	Coffee, tea, cocoa, spices
08 Hrana za životinje	89,6	97,9	100,7	105,8	Feeding stuff for animals
09 Ostali jestivi proizvodi	102,7	99,7	98,2	99,9	Miscellaneous edible products
1 PIČA I DUHAN	101,7	101,3	98,8	104,0	BEVERAGES AND TOBACCO
11 Pića	98,5	100,2	98,9	104,7	Beverages
12 Duhan i proizvodi od duhana	119,7	112,1	98,8	101,8	Tobacco and tobacco manufactures
2 SIROVE MATERIJNE NEJESTIVE, OSIM GORIVA	101,7	105,7	87,0	97,6	INEDIBLE RAW MATERIALS, EXCEPT FUEL
21 Sirove kože i sirovo krzno	85,9	92,9	66,1	80,0	Hides, skins and furskins, raw
22 Uljano sjemenje i plodovi	97,1	91,4	78,4	86,7	Oil seeds and oleaginous fruits
23 Sirovi i sintetički kaučuk	47,8	95,2	75,1	73,5	Crude rubber
24 Drvo i pluta	107,4	108,6	110,0	106,7	Cork and wood
25 Celuloza i papirni otpaci	110,0	99,1	106,2	104,9	Pulp and waste paper
26 Sirova tekstilna vlakna i njihovi otpaci	72,2	73,7	90,5	94,5	Crude textile fibres and their wastes
27 Prirodna đubriva i minerali osim goriva	107,8	108,5	89,3	92,2	Crude fertilizers and minerals ex. fuels
28 Metalne rude i otpaci od metala	98,7	108,3	84,8	102,4	Metalliferous ores and metal scrap
29 Sirovine biljne i životinjske, ostale	72,2	74,1	106,8	101,8	Crude animal and vegetable materials
3 MINERALNA GORIVA, MAZIVA I SRODNI PROIZVODI	91,1	105,1	84,8	103,5	MINERAL FUELS, LUBRICANTS AND SIMILAR PRODUCTS
32 Ugalj, koks i briketi	89,5	101,2	79,7	92,7	Coal, coke and briquettes
33 Nafta i derivati od nafte	114,6	142,0	89,9	109,3	Petroleum and petroleum products
34 Prirodni i industrijski gas	111,8	102,2	79,7	107,4	Gas, natural and manufactured
4 ULJA, MASTI I VOSKOVI ŽIVOTINJSKOG ILI BILJNOG PORIJEKLA	83,0	80,1	101,0	98,6	EDIBLE OIL, LARD AND WAX OF ANIMAL OR PLANT ORIGIN
41 Životinjska ulja i masti	-	-	107,1	110,5	Animal oils and fats
42 Biljna ulja i masti, sirova i rafinirana	83,0	80,1	101,0	98,1	Vegetable fats, oils, crude and refined
43 Prerađena biljna i život. ulja i masnoće	-	-	96,7	97,7	Processed animal or vegetable fats and oils
5 HEMIJSKI/KEMIJSKI PROIZVODI	94,9	100,5	98,3	100,9	CHEMICAL PRODUCTS
51 Organske hemikalije/kemikalije	85,1	110,8	107,7	106,6	Organic chemicals
52 Anorganske hemikalije/kemikalije	93,2	99,0	85,7	102,0	Inorganic chemicals
53 Boje i štavila	97,6	102,8	107,4	106,2	Dyeing, tanning, colouring materials
54 Medicinski i farmaceutski proizvodi	98,3	99,3	102,3	96,1	Medical and pharmaceutical products



## 8.15 INDEKSI JEDINIČNIH VRIJEDNOSTI IZVOZA I UVOZA (PAASCHE) PO SEKTORIMA I ODSJECIMA SMTK Rev. 4 PO KVARTALIMA (nastavak)

EXPORT AND IMPORT UNIT VALUE INDICES (PAASCHE) BY SECTIONS AND DIVISIONS OF SITC Rev. 4 BY QUARTERS (continued)

	IZVOZ		UVOZ		
	EXPORTS		IMPORTS		
	I-III 2018 Ø 2015	I-III 2018 I-XII 2017	I-III 2018 Ø 2015	I-III 2018 I-XII 2017	
55	111,7	111,0	99,5	102,7	Toilet, cleaning and perfume materials
56	90,9	103,6	90,7	98,0	Processed fertilizers
57	90,1	100,0	91,3	99,5	Plastics in primary forms
58	100,5	101,5	99,3	103,6	Plastics in non-primary forms
59	83,2	98,7	96,0	102,4	Chemicals, n.e.s.
6	99,4	104,7	99,2	102,5	INDUSTRIAL PRODUCTS, CLASSIFIED MOSTLY BY RAW MATERIAL
61	91,7	83,0	96,4	98,5	Leather, products of, dressed furskins
62	86,4	91,2	97,7	102,0	Rubber manufactures, n.e.s.
63	98,4	95,3	101,4	100,2	Wood manufactures (excl. furniture)
64	104,2	107,5	103,6	104,2	Paper, paperboard and articles thereof
65	128,8	100,9	101,6	102,6	Textile yarn, fabrics, made-up articles
66	94,2	100,3	103,4	102,1	Non-metallic mineral manufactures
67	106,3	115,2	96,2	103,3	Iron and steel
68	88,3	102,4	92,5	102,6	Non-ferrous metals
69	106,3	106,9	100,5	103,9	Manufactures of metals
7	100,0	103,1	99,6	100,5	MACHINERY AND TRANSPORT EQUIPMENT
71	112,3	102,8	93,6	97,9	Power-generating engine, equipment
72	103,2	103,9	109,8	113,0	Machines specialized for particular industries
73	91,2	101,7	95,8	88,8	Metal working machinery
74	101,1	101,2	98,7	98,2	Other industrial machinery and parts of
75	118,2	87,2	113,0	111,7	Office machines and automatic data processing machines
76	122,1	110,3	92,9	100,7	Telecommunications and sound recording apparatus
77	92,8	103,6	96,9	100,1	Electrical machinery, appliances, parts
78	100,2	105,0	101,0	98,2	Road vehicles
79	67,2	73,2	48,0	55,1	Other transport equipment
8	102,6	101,9	104,8	102,9	MISCELLANEOUS INDUST. GOODS
81	99,5	95,0	101,4	96,9	Fabricated buildings; sanitary, heating, lighting equipment
82	106,1	103,5	103,8	97,3	Furniture and furnishings
83	88,6	88,7	102,2	103,0	Travel goods, handbags and similar
84	95,9	101,2	109,6	106,6	Clothing
85	97,6	100,9	108,3	107,4	Footwear
87	122,4	104,1	110,4	108,7	Scientific and controlling instruments
88	52,0	43,9	93,4	90,6	Photo and optical equipment; watches
89	106,8	101,8	99,7	99,9	Miscellaneous manufactured articles

Izvor: Baza podataka Uprave za indirektno/neziravno oporezivanje BiH.

Source: Indirect Taxation Authority of BiH database.

Prethodni podaci

Previous data

UNUTRAŠNJA/UNUTARNJA TRGOVINA

DOMESTIC TRADE

9.1 DISTRIBUTIVNA TRGOVINA - SEZONSKI I KALENDARSKI PRILAGOĐENI INDEKSI UKUPNOG PROMETA  
DISTRIBUTIVE TRADE SEASONALLY AND WORKING-DAY ADJUSTED TOTAL TURNOVER INDICES

	Kalendarski prilagođeni podaci <i>Working-day adjusted data</i>		Sezonski prilagođeni podaci <i>Seasonally adjusted data</i>		
	I - III 2018 Ø 2015	I - III 2018 I - III 2017	I - III 2018 Ø 2015	I - III 2018 X - XII 2017	
Ukupno	96,2	108,4	112,2	103,6	<i>Total</i>
45 Trgovina na veliko i na malo motornim vozilima i motociklima; popravak motornih vozila i motocikala	108,7	110,8	123,2	104,0	<i>Wholesale and retail trade and repair of motor vehicles and motorcycles</i>
45.1+ Trgovina motornim vozilima, motociklima, te dijelovima i priborom za motorna vozila i 45.3+ motocikle	109,9	111,0	123,5	104,1	<i>Sale of motor vehicles, motorcycles, parts and accessories for motor vehicles and motorcycles</i>
45.4 Održavanje i popravak motornih vozila	97,7	109,0	120,2	103,5	<i>Maintenance and repair of motor vehicles</i>
46 Trgovina na veliko, osim trgovine motornim vozilima i motociklima	93,3	106,8	108,9	101,8	<i>Wholesale trade, except of motor vehicles and motorcycles</i>
46.1 Trgovina na veliko uz naknadu ili proviziju	77,5	71,8	84,1	55,7	<i>Wholesale on a fee or contract basis</i>
46.2 Trgovina na veliko poljoprivrednim sirovinama i živim životinjama	82,5	86,9	78,2	91,8	<i>Wholesale of agricultural raw materials and live animals</i>
46.3 Trgovina na veliko hranom, pićem i duhanskim proizvodima	91,9	108,9	106,9	104,4	<i>Wholesale of food, beverages and tobacco</i>
46.4 Trgovina na veliko proizvodima za domaćinstvo	97,3	101,8	106,2	100,0	<i>Wholesale of household goods</i>
46.5 Trgovina na veliko informacijsko-komunikacijskom opremom	79,6	96,4	90,7	98,2	<i>Wholesale of information and communication equipment</i>
46.6 Trgovina na veliko ostalim mašinama, opremom i priborom	113,0	105,7	126,5	95,1	<i>Wholesale of other machinery, equipment and supplies</i>
46.7 Ostala specijalizirana trgovina na veliko	100,2	116,4	122,3	109,7	<i>Other specialised wholesale</i>
46.9 Nespecijalizirana trgovina na veliko	84,3	101,3	97,9	96,9	<i>Non-specialised wholesale trade</i>
47 Trgovina na malo, osim trgovine motornim vozilima i motociklima	100,0	110,7	116,7	105,9	<i>Retail trade, except of motor vehicles and motorcycles</i>
Ostale djelatnosti	77,8	100,7	95,0	108,2	<i>Other activities</i>

Napomena: Prethodni podaci

*Note: previous data*

**UNUTRAŠNJA/UNUTARNJA TRGOVINA**

DOMESTIC TRADE

**9.2 DISTRIBUTIVNA TRGOVINA - IZVORNI, NEPRILAGOĐENI INDEKSI UKUPNOG PROMETA**  
 DISTRIBUTIVE TRADE - GROSS, UNADJUSTED TOTAL TURNOVER INDICES

	I - III 2018 Ø 2015	I - III 2018 X - XII 2017	I - III 2018 I - III 2017	
Ukupno	96,2	86,6	108,4	<i>Total</i>
45 Trgovina na veliko i na malo motornim vozilima i motociklima; popravak motornih vozila i motocikala	108,7	86,4	110,8	<i>Wholesale and retail trade and repair of motor vehicles and motorcycles</i>
45.1+ Trgovina motornim vozilima, motociklima, te 45.3+ djelovima i priborom za motorna vozila i 45.4 motocikle	109,9	87,3	111,0	<i>Sale of motor vehicles, motorcycles, parts and accessories for motor vehicles and motorcycles</i>
45.2 Održavanje i popravak motornih vozila	97,7	77,4	109,0	<i>Maintenance and repair of motor vehicles</i>
46 Trgovina na veliko, osim trgovine motornim vozilima i motociklima	93,3	84,5	106,8	<i>Wholesale trade, except of motor vehicles and motorcycles</i>
46.1 Trgovina na veliko uz naknadu ili proviziju	77,5	48,4	71,8	<i>Wholesale on a fee or contract basis</i>
46.2 Trgovina na veliko poljoprivrednim sirovinama i živim životinjama	82,5	109,6	86,9	<i>Wholesale of agricultural raw materials and live animals</i>
46.3 Trgovina na veliko hranom, pićem i duhanskim proizvodima	91,9	89,5	108,9	<i>Wholesale of food, beverages and tobacco</i>
46.4 Trgovina na veliko proizvodima za domaćinstvo	97,3	85,7	101,8	<i>Wholesale of household goods</i>
46.5 Trgovina na veliko informacijsko-komunikacijskom opremom	79,6	71,8	96,4	<i>Wholesale of information and communication equipment</i>
46.6 Trgovina na veliko ostalim mašinama, opremom i priborom	113,0	76,6	105,7	<i>Wholesale of other machinery, equipment and supplies</i>
46.7 Ostala specijalizirana trgovina na veliko	100,2	89,0	116,4	<i>Other specialised wholesale</i>
46.9 Nespecijalizirana trgovina na veliko	84,3	80,3	101,3	<i>Non-specialised wholesale trade</i>
47 Trgovina na malo, osim trgovine motornim vozilima i motociklima	100,0	89,5	110,7	<i>Retail trade, except of motor vehicles and motorcycles</i>
Ostale djelatnosti	77,8	88,5	100,7	<i>Other activities</i>

Napomena: Prethodni podaci

*Note: previous data*

UNUTRAŠNJA/UNUTARNJA TRGOVINA  
DOMESTIC TRADE

DESEZONIRANI I KALENDARSKI PRILAGOĐENI POKAZATELJI<sup>1)</sup>  
SEASONALLY AND WORKING-DAY ADJUSTED INDICATORS<sup>1)</sup>

9.3 TRGOVINA NA MALO - MJESEČNE STOPE PROMJENA IZRAČUNATE IZ DESEZONIRANIH INDEKSA  
MONTH - ON - MONTH GROWTH RATES CALCULATED ON BASIS OF SEASONALLY ADJUSTED INDICES

	XI 2017 X 2017	XII 2017 XI 2017	I 2018 XII 2017	II 2018 I 2018	III 2018 II 2018	IV 2018 III 2018	
Ukupan promet - oblast 47							Total turnover - division 47
Nominalno	2,1	-0,2	8,5	-6,2	1,0	2,4	Value index
Realno	1,4	0,1	4,4	-6,3	2,1	3,6	Volume index
Promet od trgovine na malo							Retail turnover
Nominalno	2,2	0,3	6,4	-4,7	2,5	1,4	Value index
Realno	2,0	0,6	5,8	-5,9	2,6	1,8	Volume index

9.4 TRGOVINA NA MALO - GODIŠNJE STOPE PROMJENA IZRAČUNATE IZ KALENDARSKI PRILAGOĐENIH INDEKSA  
YEAR - ON - YEAR GROWTH RATES CALCULATED ON BASIS OF WORKING DAY ADJUSTED INDICES

	XI 2017 XI 2016	XII 2017 XII 2016	I 2018 I 2017	II 2018 II 2017	III 2018 III 2017	IV 2018 IV 2017	
Ukupan promet - oblast 47							Total turnover - division 47
Nominalno	7,7	4,6	16,4	6,5	4,6	10,4	Value index
Realno	6,7	3,6	15,1	4,3	1,7	8,9	Volume index
Promet od trgovine na malo							Retail turnover
Nominalno	6,6	4,6	13,6	5,9	5,2	9,0	Value index
Realno	5,7	3,4	12,3	3,9	2,6	7,7	Volume index

9.5 DESEZONIRANI INDEKSI PROMETA PREMA GLAVNOJ DJELATNOSTI POSLOVNOG SUBJEKTA, KD BIH 2010  
SEASONALLY ADJUSTED TURNOVER INDICES, BY MAIN ACTIVITY OF BUSINESS ENTITY, ACCORDING TO KD BIH 2010

	Ukupan promet Total turnover						
	nominalno Value indices			realno Volume indices			
	II 2018 I 2018	III 2018 II 2018	IV 2018 III 2018	II 2018 I 2018	III 2018 II 2018	IV 2018 III 2018	
47 Trgovina na malo, osim trgovine motornim vozilima i motociklima	93,8	101,0	102,4	93,7	102,1	103,6	Retail trade, except of motor vehicles and motorcycles
47.11+ Trgovina na malo hranom, 47.2 pićem i duhanskim proizvodima	100,5	100,2	100,2	100,3	100,4	100,0	Retail trade of food, beverages and tobacco
47.19+ Trgovina na malo do neprehrambenim proizvodima 47.9 (osim trgovine motornim gorivima)	93,6	99,5	102,4	96,0	100,9	105,3	Retail trade of non-food products (except of automotive fuels)
47- Trgovina na malo, 47.30 osim specijalizirane trgovine motornim gorivom	96,8	99,8	101,4	98,0	100,7	102,8	Retail trade, except of automotive fuels in specialised stores

Prethodni podaci

Previous data

UNUTRAŠNJA/UNUTARNJA TRGOVINA  
DOMESTIC TRADE

9.5 DESEZONIRANI INDEKSI PROMETA PREMA GLAVNOJ DJELATNOSTI POSLOVNOG SUBJEKTA, KD BIH 2010 (nastavak)  
SEASONALLY ADJUSTED TURNOVER INDICES, BY MAIN ACTIVITY OF BUSINESS ENTITY, ACCORDING TO KD BIH 2010 (continued)

		Promet od trgovine na malo Turnover from retailing activities						
		nominalno Value indices			realno Volume indices			
		II 2018 I 2018	III 2018 II 2018	IV 2018 III 2018	II 2018 II 2018	III 2018 III 2018	IV 2018 III 2018	
Ukupno		95,3	102,5	101,4	94,1	102,6	101,8	Total
47	Trgovina na malo, osim trgovine motornim vozilima i motociklima	95,3	102,5	101,4	94,0	102,6	101,9	Retail trade, except of motor vehicles and motorcycles
47.11+	Trgovina na malo hranom,	101,1	101,9	98,4	101,1	101,7	98,3	Retail trade of food, beverages and tobacco
47.2	pićem i duhanskim proizvodima							
47.19+47.4	Trgovina na malo neprehranbenim proizvodima do 47.9	91,8	101,6	101,3	92,1	101,3	102,6	Retail trade of non-food products (except of automotive fuels)
47 -	Trgovina na malo, osim specijalizirane	96,2	101,8	99,8	96,3	101,5	100,5	Retail trade, except of automotive fuels in specialised stores
47.30	trgovine motornim gorivom							
	Ostale djelatnosti (zvan G 47)	94,6	102,3	100,7	95,1	102,5	101,0	Other activities (excl. G 47)

9.6 KALENDARSKI PRILAGODENI INDEKSI PROMETA PREMA GLAVNOJ DJELATNOSTI POSLOVNOG SUBJEKTA, KD BIH 2010  
WORKING-DAY ADJUSTED TURNOVER INDICES, BY MAIN ACTIVITY OF BUSINESS ENTITY, ACCORDING TO KD BIH 2010

		Ukupan promet Total turnover						
		nominalno Value indices			realno Volume indices			
		II 2018 II 2017	III 2018 III 2017	IV 2018 IV 2017	II 2018 II 2017	III 2018 III 2017	IV 2018 IV 2017	
47	Trgovina na malo, osim trgovine motornim vozilima i motociklima	106,5	104,6	110,4	104,3	101,7	108,9	Retail trade, except of motor vehicles and motorcycles
47.11+	Trgovina na malo hranom,	116,5	108,6	111,6	115,2	106,9	109,9	Retail trade of food, beverages and tobacco
47.2	pićem i duhanskim proizvodima							
47.19+47.4	Trgovina na malo neprehranbenim proizvodima do 47.9	103,5	102,1	107,0	103,1	100,4	109,5	Retail trade of non-food products (except of automotive fuels)
47 -	Trgovina na malo, osim specijalizirane trgovine motornim gorivom	109,7	105,2	109,1	108,7	103,4	109,7	Retail trade, except of automotive fuels in specialised stores
47.30								

9.6 KALENDARSKI PRILAGODENI INDEKSI PROMETA PREMA GLAVNOJ DJELATNOSTI POSLOVNOG SUBJEKTA, KD BIH 2010 (nastavak)  
WORKING-DAY ADJUSTED TURNOVER INDICES, BY MAIN ACTIVITY OF BUSINESS ENTITY, ACCORDING TO KD BIH 2010 (continued)

		Promet od trgovine na malo Turnover from retailing activities						
		nominalno Value indices			realno Volume indices			
		II 2018 II 2017	III 2018 III 2017	IV 2018 IV 2017	II 2018 II 2017	III 2018 III 2017	IV 2018 IV 2017	
Ukupno		105,9	105,2	109,0	103,9	102,6	107,7	Total
47	Trgovina na malo, osim trgovine motornim vozilima i motociklima	106,6	106,4	109,3	104,4	103,7	107,9	Retail trade, except of motor vehicles and motorcycles
47.11+	Trgovina na malo hranom,	117,4	112,2	110,3	116,1	110,5	108,7	Retail trade of food, beverages and tobacco
47.2	pićem i duhanskim proizvodima							
47.19+47.4	Trgovina na malo neprehranbenim proizvodima do 47.9	100,1	100,4	102,5	99,8	99,1	105,0	Retail trade of non-food products (except of automotive fuels)
47 -	Trgovina na malo, osim specijalizirane	108,4	106,0	106,2	107,5	104,4	106,7	Retail trade, except of automotive fuels in specialised stores
47.30	trgovine motornim gorivom							
	Ostale djelatnosti (zvan G 47)	97,6	90,7	105,8	96,9	90,4	105,8	Other activities (excl. G 47)
	Prethodni podaci							Previous data

UNUTRAŠNJA/UNUTARNJA TRGOVINA  
DOMESTIC TRADE

9.7 KALENDARSKI PRILAGODENI INDEKSI PROMETA PREMA GLAVNOJ DJELATNOSTI POSLOVNOG SUBJEKTA, KD BIH 2010  
WORKING-DAY ADJUSTED TURNOVER INDICES, BY MAIN ACTIVITY OF BUSINESS ENTITY, ACCORDING TO KD BIH 2010

9 2015=100

		Ukupan promet Total turnover						
		nominalno Value indices			realno Volume indices			
		II 2018 9 2015	III 2018 9 2015	IV 2018 9 2015	II 2018 9 2015	III 2018 9 2015	IV 2018 9 2015	
47	Trgovina na malo, osim trgovine motornim vozilima i motociklima	90,2	108,2	120,7	89,5	106,7	119,4	Retail trade, except of motor vehicles and motorcycles
47.11+ 47.2	Trgovina na malo hranom, pićem i duhanskim proizvodima	95,8	111,7	117,8	93,9	109,2	114,6	Retail trade of food, beverages and tobacco
47.19+ 47.4 do 47.9	Trgovina na malo neprehrambenim proizvodima (osim trgovine motornim gorivima)	89,6	109,2	124,0	92,3	111,1	128,0	Retail trade of non-food products (except of automotive fuels)
47 - 47.30	Trgovina na malo, osim specijalizirane trgovine motornim gorivom	92,6	110,4	121,0	93,1	110,2	121,5	Retail trade, except of automotive fuels in specialised stores

9.7 KALENDARSKI PRILAGODENI INDEKSI PROMETA PREMA GLAVNOJ DJELATNOSTI POSLOVNOG SUBJEKTA, KD BIH 2010 (nastavak)  
WORKING-DAY ADJUSTED TURNOVER INDICES, BY MAIN ACTIVITY OF BUSINESS ENTITY, ACCORDING TO KD BIH 2010 (continued)

9 2015=100

		Promet od trgovine na malo Turnover from retailing activities						
		nominalno Value indices			realno Volume indices			
		II 2018 9 2015	III 2018 9 2015	IV 2018 9 2015	II 2018 9 2015	III 2018 9 2015	IV 2018 9 2015	
Ukupno		89,9	109,0	121,1	89,4	107,7	120,0	Total
47	Trgovina na malo, osim trgovine motornim vozilima i motociklima	91,3	110,7	122,8	90,7	109,2	121,6	Retail trade, except of motor vehicles and motorcycles
47.11+ 47.2	Trgovina na malo hranom, pićem i duhanskim proizvodima	100,1	116,8	122,8	98,2	114,2	119,7	Retail trade of food, beverages and tobacco
47.19+ 47.4 do 47.9	Trgovina na malo neprehrambenim proizvodima (osim trgovine motornim gorivima)	84,9	105,4	118,3	87,7	107,5	122,3	Retail trade of non-food products (except of automotive fuels)
47 - 47.30	Trgovina na malo, osim specijalizirane trgovine motornim gorivom	92,2	110,9	120,4	92,7	110,7	121,1	Retail trade, except of automotive fuels in specialised stores
Ostale djelatnosti (izvan G 47)		74,3	90,3	102,3	74,9	90,9	103,1	Other activities (excl. G 47)

Prethodni podaci  
Previous data

UNUTRAŠNJA/UNUTARNJA TRGOVINA  
DOMESTIC TRADE

IZVORNI, NEPRILAGOĐENI POKAZATELJI  
GROSS, NON-ADJUSTED INDICATORS

9.8 NOMINALNI INDEKSI OD TRGOVINE NA MALO PREMA TRGOVAČKIM STRUKAMA  
VALUE INDICES OF RETAIL TRADE BY BRANCHES

	IV 2018 III 2018	IV 2018 IV 2017	I - IV 2018 I - IV 2017	Struktura Structure % IV 2018	
Ukupno	110,5	108,3	108,3	100,0	<i>Total</i>
11 Nespecijalizirane prodavnice/ prodavaonice živežnim namirnicama	101,7	103,6	109,5	31,5	<i>Non-specialized stores of food</i>
19 Ostale nespecijalizirane prodavnice/prodavaonice	110,0	92,4	97,1	11,7	<i>Other non-specialized stores</i>
21+22+23+ 24+25+26+29 Specijalizirane prodavnice/prodavaonice živežnim namirnicama	108,8	122,1	123,7	5,1	<i>Specialized stores with food, beverages and tobacco</i>
30 Motorna goriva i maziva	119,4	121,7	112,7	24,8	<i>Automotive fuels and lubricants</i>
51+71+72 Tekstil, obuća, odjevni i kožni predmeti	124,9	116,8	107,6	6,1	<i>Textiles, clothes, footwear and leather products</i>
52 Željezna roba, boje, staklo i ostali građevinski materijal u specijalnim prodavnicama /prodavaonicama	140,9	101,8	98,7	6,7	<i>Hardware, paints and glass in specialised store</i>
54+59 Namještaj, oprema za rasvjetu, električni i ostali aparati za domaćinstvo/kućanstvo	107,8	107,9	116,1	2,6	<i>Furniture, lighting equipment, electrical and other household appliances,</i>
73+74+75 Apoteke/ljekarne, medicinski i ortopedski proizvodi, kozmetički i toaletni proizvodi	93,8	111,8	111,7	7,4	<i>Dispensing chemist, medical and orthopaedic, cosmetic and toilet goods</i>
41+42+43+ 53+61+61+ 64+65+76+ 77+78 Ostala trgovina na malo u spec. prodavnicama/prodavaonicama	118,7	104,0	93,8	3,6	<i>Other retail sale in specialised stores</i>
79-99 Ostala trgovina na malo izvan prodavnica/prodavaonica	112,3	125,6	113,5	0,6	<i>Other retail sale not in stores</i>

Prethodni podaci

*Previous data*

9.9 OSTALE USLUŽNE DJELATNOSTI- SEZONSKI I KALENDARSKI PRILAGODENI INDEKSI UKUPNOG PROMETA  
OTHER SERVICES - SEASONALLY AND WORKING-DAY ADJUSTED TOTAL TURNOVER INDICES

	Kalendariski prilagodeni podaci <i>Working-day adjusted data</i>		Desezonirani podaci <i>Seasonally adjusted data</i>	
	I-III 2018 Ø 2015	I-III 2018 I-III 2017	I-III 2018 X-XII 2017	
UKUPNO	93,3	103,6	104,0	<i>Total</i>
H53 Poštanske i kurirske djelatnosti	107,0	101,2	94,5	<i>Postal and courier activities</i>
J Informacije i komunikacije	95,5	103,3	102,1	<i>Information and communication</i>
58 Izdavačke djelatnosti	70,4	86,2	90,0	<i>Publishing activities</i>
59 Proizvodnja filmova, televizijskog programa, djel. snimanja zvučnih zapisa i izdavanja muzičkih zapisa	67,5	101,4	110,7	<i>Motion picture, video and television programme production, sound recording and music publishing activities</i>
60 Emitiranje programa	113,3	107,9	103,0	<i>Programming and broadcasting activities</i>
61 Telekomunikacije	88,9	98,8	99,9	<i>Telecommunications</i>
62 Računarsko programiranje, savjetovanje i djel. u vezi s s njima	120,3	116,0	108,9	<i>Computer programming, consultancy and related activities</i>
63 Informacijske uslužne djelatnosti	194,1	174,5	127,1	<i>Information service activities</i>
M Stručne, naučne i tehničke djelatnosti	85,2	104,2	107,4	<i>Professional, scientific and technical activities</i>
69 + 70.2 Pravne i računovodstvene djelatnosti i savjetovanje u vezi s upravljanjem	127,5	112,6	103,6	<i>Legal and accounting activities and management consultancy activities</i>
71 Arhitektonske i inženjerske djelatnosti; tehničko ispitivanje i analiza	66,5	98,6	108,9	<i>Architectural and engineering activities; technical testing and analysis</i>
73 Promocija (reklama i propaganda) i istraživanje tržišta	117,6	109,2	104,4	<i>Advertising and market research</i>
74 Ostale stručne, naučne i tehničke djelatnosti	160,4	121,6	100,5	<i>Other professional, scientific and technical activities</i>
N Administrativne i pomoćne uslužne djelatnosti	101,8	105,0	110,3	<i>Administrative and support service activities</i>
78 Djelatnosti posredovanja u zapošljavanju	97,8	79,1	113,9	<i>Employment activities</i>
79 Putničke agencije, organizatori putovanja, turoperatori i ostale rezervacijske usluge te djel. u vezi s njima	72,0	108,2	117,7	<i>Travel agency, tour operator reservation service and related activities</i>
80 Zaštitne i istražne djelatnosti	104,4	104,5	100,6	<i>Security and investigation activities</i>
81.2 Djelatnosti čišćenja	101,6	98,8	94,3	<i>Cleaning activities</i>
82 Kancelarijske administrativne i pomoćne djel. te ostale poslovne pomoćne djel.	162,8	133,9	132,6	<i>Office administrative, office support and other business support activities</i>

Napomena: prethodni podaci

*Note: preliminary data*



## UNUTRAŠNJA/UNUTARNJA TRGOVINA

DOMESTIC TRADE

9.10 OSTALE USLUŽNE DJELATNOSTI - IZVORNI, NEPRILAGODENI INDEKSI UKUPNOG PROMETA  
OTHER SERVICES - GROSS, UNADJUSTED TOTAL TURNOVER INDICES

	I-III 2018 Ø 2015	I-III 2018 I-III 2017	I-III 2018 X-XII 2017	
Ukupno	93,2	103,5	85,1	<i>Total</i>
H53 Poštanske i kurirske djelatnosti	107,0	101,2	98,7	<i>Postal and courier activities</i>
J Informacije i komunikacije	95,3	103,0	89,1	<i>Information and communication</i>
58 Izdavačke djelatnosti	69,8	84,3	74,0	<i>Publishing activities</i>
59 Proizvodnja filmova, televizijskog programa, djel. snimanja zvučnih zapisa i izdavanja muzičkih zapisa	67,5	101,4	87,5	<i>Motion picture, video and television programme production, sound recording and music publishing activities</i>
60 Emitiranje programa	110,6	105,6	76,1	<i>Programming and broadcasting activities</i>
61 Telekomunikacije	88,9	98,8	92,5	<i>Telecommunications</i>
62 Računarsko programiranje, savjetovanje i djel. u vezi s s njima	120,3	116,0	81,6	<i>Computer programming, consultancy and related activities</i>
63 Informacijske uslužne djelatnosti	194,1	174,5	138,2	<i>Information service activities</i>
M Stručne, naučne i tehničke djelatnosti	85,2	104,2	76,4	<i>Professional, scientific and technical activities</i>
69 + 70.2 Pravne i računovodstvene djelatnosti i savjetovanje u vezi s upravljanjem	127,5	112,6	89,2	<i>Legal and accounting activities and management consultancy activities</i>
71 Arhitektonske i inženjerske djelatnosti; tehničko ispitivanje i analiza	66,5	98,6	74,9	<i>Architectural and engineering activities; technical testing and analysis</i>
73 Promocija (reklama i propaganda) i istraživanje tržišta	117,6	109,2	71,2	<i>Advertising and market research</i>
74 Ostale stručne, naučne i tehničke djelatnosti	160,4	121,6	95,2	<i>Other professional, scientific and technical activities</i>
N Administrativne i pomoćne uslužne djelatnosti	101,7	105,3	85,4	<i>Administrative and support service activities</i>
78 Djelatnosti posredovanja u zapošljavanju	97,8	79,1	86,0	<i>Employment activities</i>
79 Putničke agencije, organizatori putovanja, turoperator i ostale rezervacijske usluge te djel.u vezi s njima	72,0	108,2	77,3	<i>Travel agency, tour operator reservation service and related activities</i>
80 Zaštitne i istražne djelatnosti	104,4	104,5	83,5	<i>Security and investigation activities</i>
81.2 Djelatnosti čišćenja	101,1	102,7	81,8	<i>Cleaning activities</i>
82 Kancelarijske administrativne i pomoćne djel. te ostale poslovne pomoćne djel.	162,8	133,9	102,3	<i>Office administrative, office support and other business support activities</i>

Napomena: prethodni podaci

Note: preliminary data

**10.1 DOLASCI I NOĆENJA TURISTA**  
**TOURIST ARRIVALS AND NIGHTS**

	Dolasci turista <i>Tourist arrivals</i>				Noćenja turista <i>Tourist nights</i>				
	IV 2018	IV 2018 IV 2017	I - IV 2018	I - IV 2018 I - IV 2017	IV 2018	IV 2018 IV 2017	I - IV 2018	I - IV 2018 I - IV 2017	
	UKUPNO	95.797	112,4	233.880	114,7	174.724	110,4	440.870	
Domaći	19.014	103,2	65.653	107,9	32.567	107,5	114.201	111,5	Domestic
Strani	76.783	114,9	168.227	117,5	142.157	111,1	326.669	115,5	Foreign

**DOLASCI I NOĆENJA TURISTA PREMA VRSTAMA OBJEKATA**  
**TOURIST ARRIVALS AND NIGHTS BY TYPES OF ACCOMMODATION**

	95.797	112,4	233.880	114,7	174.724	110,4	440.870	114,4	TOTAL
UKUPNO	95.797	112,4	233.880	114,7	174.724	110,4	440.870	114,4	TOTAL
Hoteli i sličan smještaj	90.016	113,1	217.900	114,2	163.233	111,2	404.836	113,5	Hotels and similar accommodation
Odmarališta i slični objekti za kraći odmor	4.133	110,0	11.772	128,4	8.252	101,8	25.689	123,6	Holiday and other short-stay accommodation
Kampovi i prostori za kampiranje	58	20,5	58	14,1	104	21,8	104	14,0	Camps and camping grounds
Ostali smještaj	1.590	95,8	4.150	115,4	3.135	107,3	10.241	145,8	Other accommodation
DOMAĆI	19.014	103,2	65.653	107,9	32.567	107,5	114.201	111,5	DOMESTIC
Hoteli i sličan smještaj	16.708	100,7	58.161	104,6	28.717	104,5	98.389	104,9	Hotels and similar accommodation
Odmarališta i slični objekti za kraći odmor	1.166	112,9	4.320	130,8	1.786	104,7	8.040	146,6	Holiday and other short-stay accommodation
Kampovi i prostori za kampiranje	12	27,3	12	15,2	21	40,4	21	21,0	Camps and camping grounds
Ostali smještaj	1.128	151,0	3.160	171,0	2.043	194,2	7.751	255,4	Other accommodation
STRANI	76.783	114,9	168.227	117,5	142.157	111,1	326.669	115,5	FOREIGN
Hoteli i sličan smještaj	73.308	116,4	159.739	118,2	134.516	112,8	306.447	116,5	Hotels and similar accommodation
Odmarališta i slični objekti za kraći odmor	2.967	109,0	7.452	127,0	6.466	101,0	17.649	115,3	Holiday and other short-stay accommodation
Kampovi i prostori za kampiranje	46	19,2	46	13,9	83	19,5	83	12,9	Camps and camping grounds
Ostali smještaj	462	50,6	990	56,6	1.092	58,4	2.490	62,4	Other accommodation

**10.2 DOLASCI I NOĆENJA TURISTA PREMA NAČINU DOLASKA**  
**TOURIST ARRIVALS AND NIGHTS, BY ORGANIZATION OF TOURIST ARRIVALS**

	Individualno <i>Individual arrangement</i>				Organizirano <i>Organized trips</i>				
	dolasci turista <i>Tourist arrivals</i>		noćenja turista <i>Tourist nights</i>		dolasci turista <i>Tourist arrivals</i>		noćenja turista <i>Tourist nights</i>		
	IV 2018	Struktura %	IV 2018	Struktura %	IV 2018	Struktura %	IV 2018	Struktura %	
UKUPNO	55.907	58,4	106.340	60,9	39.890	41,6	68.384	39,1	Total
Domaći	15.444	27,6	27.211	25,6	3.570	8,9	5.356	7,8	Domestic
Strani	40.463	72,4	79.129	74,4	36.320	91,1	63.028	92,2	Foreign

**10.3 SVRHA DOLASKA TURISTA**  
**PURPOSE OF THE TRIP**

	Poslovno <i>Business</i>				Ostalo <i>Other</i>				
	dolasci turista <i>Tourist arrivals</i>		noćenja turista <i>Touristnights</i>		dolasci turista <i>Tourist arrivals</i>		noćenja turista <i>Touristnights</i>		
	IV 2018	Struktura %	IV 2018	Struktura %	IV 2018	Struktura %	IV 2018	Struktura %	
UKUPNO	24.541	25,6	44.872	25,7	71.256	74,4	129.852	74,3	Total
Domaći	8.176	33,3	12.370	27,6	10.838	15,2	20.197	15,6	Domestic
Strani	16.365	66,7	32.502	72,4	60.418	84,8	109.655	84,4	Foreign

10.4 DOLASCI I NOĆENJA TURISTA PO ZEMLJAMA PREBIVALIŠTA  
TOURIST ARRIVALS AND NIGHTS BY COUNTRY OF RESIDENCE

	Dolasci turista Tourist arrivals				Noćenja turista Tourist nights				
	IV 2018	IV 2018 IV 2017	I - IV 2018	I - IV 2018 I - IV 2017	IV 2018	IV 2018 IV 2017	I - IV 2018	I - IV 2018 I - IV 2017	
	UKUPNO STRANI	76.783	114,9	168.227	117,5	142.157	111,1	326.669	
Albanija	480	150,0	1.250	105,8	728	126,6	2.052	88,1	Albania
Austrija	1.901	91,9	4.533	114,8	2.980	76,0	7.914	108,8	Austria
Belgija	380	61,2	890	106,2	798	59,7	1.788	99,6	Belgium
Bugarska	794	70,1	1.273	71,4	1.175	75,4	2.087	67,7	Bulgaria
Crna Gora	969	116,7	3.527	124,8	1.783	131,0	6.151	125,0	Montenegro
Češka	378	128,6	771	112,2	619	116,8	1.473	119,7	Czech Republic
Danska	326	75,8	1.075	140,9	731	72,6	2.861	112,6	Denmark
Estonija	8	30,8	26	44,8	15	25,0	63	48,8	Estonia
Finska	119	63,3	259	99,2	209	51,6	572	98,5	Finland
Francuska	977	86,0	2.288	128,3	2.269	94,1	4.475	115,2	France
Grčka	88	19,0	304	47,7	161	19,6	580	50,0	Greece
Holandija / Nizozemska	1.003	120,6	1.860	111,8	2.806	131,7	4.842	118,6	Netherlands
Hrvatska	9.575	134,3	30.059	121,3	15.488	132,6	55.095	123,0	Croatia
Irska	374	125,5	647	132,0	1.532	136,5	2.118	129,7	Ireland
Island	7	21,9	41	87,2	9	17,0	104	118,2	Iceland
Italija	3.768	81,3	7.979	98,2	8.324	77,7	18.450	96,0	Italy
Kipar	12	133,3	37	127,6	28	100,0	83	138,3	Cyprus
Latvija	18	64,3	46	88,5	36	73,5	89	79,5	Latvia
Litvanija	68	84,0	103	97,2	92	69,2	186	99,5	Lithuania
Luksemburg	57	-	131	233,9	129	-	254	235,2	Luxembourg
Mađarska	1.152	166,7	2.070	161,1	1.947	158,2	3.979	161,4	Hungary
Makedonija B.J.R.	1.216	157,9	2.471	127,8	2.532	168,0	5.101	130,7	Macedonia
Malta	3	42,9	16	69,6	10	30,3	53	60,9	Malta
Norveška	426	89,5	740	85,0	1.139	102,1	1.882	85,5	Norway
Njemačka	5.374	153,7	9.079	144,8	10.892	138,1	19.166	134,6	Germany
Poljska	1.987	157,3	2.588	127,7	3.155	167,8	4.625	144,1	Poland
Portugal / Portugalija	78	61,9	190	90,0	171	67,3	458	99,3	Portugal
Rumunija / Rumunjska	478	86,9	922	104,9	1.427	99,5	2.884	126,5	Romania
Rusija	438	136,9	964	148,3	933	186,2	1.951	155,8	Russia
Slovačka	224	162,3	479	139,2	358	120,9	829	127,1	Slovakia
Slovenija	4.546	125,7	9.754	123,2	6.935	131,8	16.500	127,2	Slovenia
Srbija	3.113	122,0	9.308	120,6	5.606	129,4	16.725	127,6	Serbia
Španija / Španjolska	501	75,6	1.366	132,4	917	77,6	2.426	127,5	Spain
Švajcarska / Švicarska	605	76,5	1.428	94,8	1.212	73,2	3.048	94,0	Switzerland (including Liechtenstein)
Švedska	809	86,5	2.068	106,9	1.804	86,2	4.812	101,5	Sweden
Turska	8.486	123,3	15.134	129,7	14.379	111,3	28.864	124,7	Turkey
Ujedinjeno Kraljevstvo	871	113,1	2.092	110,8	2.048	110,8	4.881	102,2	United Kingdom
Ukrajina	94	59,9	249	73,5	224	65,5	650	89,5	Ukraine
Ostale evropske zemlje	210	172,1	545	148,1	628	270,7	1.381	175,5	Other European countries
Egipat	105	108,2	263	109,6	282	120,5	724	117,0	Egypt
Južnoafrička Republika	66	82,5	89	70,6	246	84,0	296	80,0	South Africa
Ostale afričke zemlje	156	121,9	480	125,0	692	176,5	2.081	216,8	Other African countries
Kanada	283	76,9	524	80,1	600	101,0	1.124	96,3	Canada
SAD	1.602	106,0	3.726	92,3	3.575	106,6	8.273	95,7	USA
Ostale sjeverno-američke zemlje	32	74,4	74	91,4	67	65,7	139	84,8	Other Northern American countries
Brazil	242	124,7	452	102,7	431	118,7	795	84,8	Brazil

## TURIZAM

## TOURISM

**10.4 DOLASCI I NOĆENJA TURISTA PO ZEMLJAMA PREBIVALIŠTA (nastavak)**  
**TOURIST ARRIVALS AND NIGHTS BY COUNTRY OF RESIDENCE (continued)**

	Dolasci turista Tourist arrivals				Noćenja turista Tourist nights				
	IV 2018	IV 2018 IV 2017	I - IV 2018	I - IV 2018 I - IV 2017	IV 2018	IV 2018 IV 2017	I - IV 2018	I - IV 2018 I - IV 2017	
	Ostale zemlje Južne i Srednje Amerike	360	140,1	719	112,5	787	145,7	1.521	
Bahrein	424	82,2	1.163	82,3	1.210	84,3	3.264	74,1	<i>Bahrain</i>
Indija	141	86,5	378	123,9	402	88,4	1.042	115,3	<i>India</i>
Iran	41	170,8	176	197,8	79	73,8	421	142,2	<i>Iran</i>
Izrael	1.168	128,5	1.453	132,0	3.032	122,1	3.503	122,0	<i>Israel</i>
Japan	533	86,8	1.132	98,1	687	88,1	1.428	96,8	<i>Japan</i>
Južna Koreja	3.075	64,0	7.108	74,0	3.406	65,9	7.552	71,9	<i>South Korea</i>
Katar	1.850	-	2.263	-	2.549	251,6	3.987	190,9	<i>Qatar</i>
Narodna Republika Kina	2.456	151,3	5.903	198,4	2.817	147,7	7.157	183,5	<i>People's Republic of China</i>
Kuvajt	511	79,6	1.364	93,2	1.930	87,7	5.003	105,6	<i>Kuwait</i>
Malezija	4.219	195,4	6.071	177,4	5.567	215,5	7.898	180,9	<i>Malaysia</i>
Oman	1.031	92,1	2.121	98,4	2.342	94,6	5.176	93,8	<i>Oman</i>
Saudijska Arabija	972	74,0	1.641	82,5	2.501	84,3	4.401	93,0	<i>Saudi Arabia</i>
Ujed. Arapski Emirati	2.718	85,2	6.368	81,9	8.186	88,4	19.242	91,2	<i>United Arabian Emirates</i>
Ostale azijske zemlje	2.325	145,7	5.242	176,4	3.612	131,5	8.515	157,5	<i>Other Asian countries</i>
Australija	270	119,5	567	132,5	566	122,0	1.190	127,7	<i>Australia</i>
Novi Zeland	39	169,6	84	152,7	67	167,5	123	117,1	<i>New Zealand</i>
Ostale zemlje Okeanije	251	-	304	-	295	-	362	-	<i>Other countries of Oceania</i>

## KOMENTAR

### ZAPOSLENOST I NEZAPOSLENOST

Ukupan broj zaposlenih prema kadrovskoj evidenciji u mjesecu aprilu/travnju 2018. godine na području Federacije BiH je 514.331 osoba, što predstavlja povećanje broja zaposlenih za 0,2% u odnosu na mart/ožujak 2018. godine. U poređenju sa godišnjim prosjekom broja zaposlenih u 2017. godini na području Federacije BiH došlo je do povećanja broja zaposlenih za 1,8%.

Krajem aprila/travnja 2018. godine u Federaciji Bosne i Hercegovine na evidencijama službi za zapošljavanje bilo je 337.127 nezaposlenih osoba, što predstavlja smanjenje za 6080 lica ili 1,8% u odnosu na mart/ožujak 2018. godine.

Kvalifikaciona struktura evidentiranih nezaposlenih u aprilu/travnju 2018. godine bila je: VSS 23.666 ili 7,0%, VŠS 5.256 ili 1,6%, SSS 90.627 ili 26,9 %, VKV 1.324 ili 0,4%, KV 108.665 ili 32,2 %, NKV 100.859 ili 29,9 %, PKV 6.186 ili 1,8% i NSS 544 ili 0,2%.

Učešće stručnih osoba u ukupnom broju registriranih nezaposlenih je 229.538 ili 68,1% a nestručnih 107.589 ili 31,9%.

### PLAĆA

Prosječna mjesečna isplaćena neto plaća po zaposlenom za april/travanj 2018. godine u Federaciji Bosne i Hercegovine iznosi 872 KM.

U toku mjeseca aprila/travnja 2018. godine došlo je do smanjenja prosječne mjesečne isplaćene neto-plaće za 1,0% u odnosu na mart/ožujak 2018. godine.

U periodu II 2018. – IV 2018. godine prosječna mjesečna isplaćena neto plaća iznosi 869 KM. U odnosu na isti period prethodne godine došlo je do povećanja prosječne mjesečne isplaćene neto-plaće za 2,3%.

Prosječna mjesečna isplaćena bruto plaća po zaposlenom za april/travanj 2018. godine u Federaciji Bosne i Hercegovine iznosi 1.338 KM.

### PENZIJE/MIROVINE

U Federaciji BiH za mjesec april/travanj 2018. godine penzije/mirovine su isplaćene za 410.480 penzionera/umirovljenika.

Visina isplaćenih penzija/mirovina za mjesec april/travanj 2018. godine je sljedeća:

Prosječna isplaćena penzija/mirovina iznosi	396,03 KM
Najniža isplaćena penzija/mirovina iznosi	337,59 KM
Zajamčena penzija/mirovina iznosi	450,12 KM
Najviša isplaćena penzija/mirovina	2.174,48 KM

Podaci o penzijama/mirovinama preuzeti su od Federalnog zavoda MIO-PIO.

## COMENTARY

### EMPLOYMENT AND UNEMPLOYMENT

The total number of employed persons in April 2018. in the area of the Federation B&H came to 514,331. In relation to the previous month it rose by 0.2%. In comparison with the annual average number of employed persons in 2017. year in the area of the Federation B&H, it rose by 1.8%.

According to Unemployment Service data there were 337,127 registered unemployed persons at the end of April 2018. in the Federation B&H. In relation to the previous month it fell by 6080 persons or by 1.8%.

Breakdown of jobseekers by level of qualification is as follows: university-level specialist's training 23,666 or 7.0 %; advanced specialist's training 5,256 or 1.6 %; intermitee specialist's training 90,627 or 26.9%; highly skilled workers 1,324 or 0.4 %; skilled workers 108,665 or 32.2 %; unqualified workers 100,859 or 29.9%; semi - skilled workers 6,186 or 1.8 % and low skilled workers 544 or 0.2%.

Jobseekers are classified by skill level: 229,538 or 68.1% are referred to as expert persons and 107,589 or 31.9% referred to as unskilled persons.

### WAGE

The average net wage in April 2018. in the Federation BiH came to 872 KM.

In the course of April 2018. the average net wage decreased by 1.0%, compared with previous month.

In the period between II 2018. – IV 2018. the average net wage came to 869 KM. In comparison to the same period of the last year it increased by 2.3%.

The average gross wage in April 2018. in the Federation BiH came to 1,338 KM.

### PENSION

Payment pensions in April 2018. in Federation BiH were for 410,480 pensioners.

The level of payment pension in April 2018. was as follows:

Average payment pension	396.03 KM
The lowest payment pension	337.59 KM
Guarantee amount of pension	450.12 KM
The highest payment pension	2,174.48 KM

Data picked up from Federal pension fund.

## CIJENE

**Potrošačke cijene u maju/svibnju 2018. godine, više su za 0.1% u odnosu na prethodni mjesec.**

Posmatrano po odjeljcima Klasifikacije lične/osobne potrošnje prema namjeni, cijene su porasle u odjeljcima: Prijevoz za 1.9%, Odjeća i obuća za 0.8%, Namještaj, kućanski uređaji i redovno održavanje kuće za 0.5%, Zdravstvo za 0.3%, Rekreacija i kultura i Restorani i hoteli za 0.1%.

Cijene su niže u odjeljcima: Stanovanje, voda, električna energija, plin i drugi energenti za 0.8%, Ostala dobra i usluge za 0.6% i Hrana i bezalkoholna pića za 0.1%.

U ostalim odjeljcima cijene se nisu značajnije mijenjale u ovom mjesecu.

**U maju/svibnju 2018.godine u odnosu na maj/svibanj 2017. godine, cijene su više za 1.3% (godišnja inflacija).**

## Indeks cijena proizvođača industrijskih proizvoda

Indeksi cijena proizvođača industrijskih proizvoda u Federaciji Bosne i Hercegovine su izračunati u skladu sa Klasifikacijom djelatnosti BiH 2010 (Službeni glasnik BiH br. 47/10) i Nomenklaturom industrijskih proizvoda BiH 2010 (Službeni glasnik BiH br. 12/11 i 41/11).

Indeks cijena proizvođača industrijskih proizvoda se izračunava na bazi prodaje proizvoda proizvedenih u Federaciji BiH, a prodatih na teritoriji Bosne i Hercegovine (domaće tržište) i izvezenih na inozemno tržište.

## Ukupan indeks cijena proizvođača industrijskih proizvoda

U maju/svibnju 2018. godine ukupan indeks cijena proizvođača industrijskih proizvoda je niži za 0,1% u odnosu na prethodni mjesec.

Posmatrano prema glavnim industrijskim grupacijama indeks cijena Intermedijarnih proizvoda osim energije je niži za 0,2% i Energije za 0,1%. Rast indeksa cijena je registrovan/registiran u grupaciji Kapitalnih proizvoda za 0,2% i u grupaciji Trajnih proizvoda za široku potrošnju za 0,1%.

U grupaciji Netrajnih proizvoda za široku potrošnju indeks cijena se nije mijenjao.

Posmatrano prema područjima KD-a, indeks cijena u području Vađenja ruda i kamena je niži za 0,4% i u području Prerađivačke industrije za 0,1%. Rast indeksa cijena je registrovan/registiran u području Proizvodnje i snabdjevanja/opskrbe električnom energijom, plinom/gasom, parom i klimatizaciji za 0,1%.

Posmatrano po oblastima, najveći rast indeksa cijena je registrovan/registiran u oblasti Proizvodnje papira i proizvoda od papira za 1,9%.

U ostalim oblastima indeksi cijena se nisu značajnije mijenjali.

Ukupan indeks cijena proizvođača industrijskih proizvoda u maju/svibnju 2018. godine je viši za 2,9% u odnosu na isti mjesec prethodne godine, a u odnosu na decembar/prosinac 2017. godine je niži za 0,3%.

## PRICES

**The consumer prices in May 2018, increased by 0.1% in relation to the previous month.**

According to the divisions of Classification of Individual Consumption by Purpose (COICOP), the prices increased by 1.9% in Transport division, by 0.8% in Clothing and footwear division, by 0.5% in Furniture, household equipment and routine maintenance of the house, by 0.3% in Health division and by 0.1% in Recreation and culture and Restaurants and hotels divisions.

The prices decreased by 0.8% in Housing, water, electricity, gas and other fuels division, by 0.6% in Miscellaneous goods and services division and by 0.1% in Food and non- alcoholic beverages division.

In other divisions the prices are not significantly changed in this month.

**In May 2018 in relation to May 2017, prices increased by 1.3% (annual inflation).**

## Producer price index

The Producer price indexes in Federation of Bosnia and Herzegovina are calculated according to the Classification of activities BiH 2010 (Službeni glasnik BiH br. 47/10) and Nomenclature of Industrial Products BiH 2010 (Službeni glasnik BiH br. 12/11 i 41/11).

The Producer price index is calculated based on production value of industrial products produced in Federation of BiH and sold on the territory of Bosnia and Herzegovina (domestic market) and exported on non-domestic market.

## Producer price index-total

In May 2018 total PPI is 0,1% lower in relation to the previous month.

According to the main industrial groupings, the price index in Intermediate goods except energy is 0,2% lower and in Energy is 0,1% lower. The price index in grouping of Capital goods is 0,2% higher and in grouping of Durable consumer goods is 0,1% higher.

In grouping of Non-durable consumer goods the price index was not changed.

According to the sections of CEA, the price index in the section of Mining and quarrying is 0,4% lower and in the section of Manufacturing is 0,1% lower. In the section of Electricity, gas, steam and air conditioning supply the price index is 0,1% higher.

According to the divisions of CEA, the highest increase of index is registered in Manufacture of paper and paper products by 1,9%.

In other divisions the price indices were not significantly changed.

Total PPI in May 2018 is 2,9% higher in relation to the same month of the previous year and in the relation to December 2017 is 0,3% lower.

## **Indeks cijena proizvođača industrijskih proizvoda na domaćem tržištu**

U maju/svibnju 2018. godine indeks cijena proizvođača industrijskih proizvoda na domaćem tržištu je niži za 0,3% u odnosu na prethodni mjesec, u odnosu na isti mjesec prethodne godine je viši za 1,8%, a u odnosu na decembar/prosinac 2017. godine je niži za 1,9%.

U ovom mjesecu najveći pad indeksa cijena registrovan/registeriran je u oblasti Proizvodnje električne opreme za 6,2%.

U ostalim oblastima indeksi cijena se nisu značajnije mijenjali.

## **Producer price index on domestic market**

*In May 2018 PPI on domestic market is 0,3% lower in relation to the previous month, in relation to the same month of the previous year is 1,8% higher and in the relation to December 2017 is 1,9% lower.*

*In this month the highest decrease of index is registered in Manufacture of electrical equipment by 6,2 %.*

*In other divisions the price indices were not significantly changed.*

## **Indeks cijena proizvođača industrijskih proizvoda na inozemnom tržištu**

U maju/svibnju 2018. godine indeks cijena proizvođača industrijskih proizvoda na inozemnom tržištu je viši za 0,2% u odnosu na prethodni mjesec, u odnosu na isti mjesec prethodne godine je viši za 4,1%, a u odnosu na decembar/prosinac 2017. godine je viši za 1,5%.

U ovom mjesecu najveći rast indeksa cijena je registrovan/registeriran u oblasti Proizvodnje papira i proizvoda od papira za 2,5%. Najveći pad indeksa cijena je registrovan/registeriran u oblasti Proizvodnje i snabdjevanja/opskrbe električnom energijom, plinom/gasom, parom i klimatizaciji za 3,7%.

U ostalim oblastima indeksi cijena se nisu značajnije mijenjali.

## **Producer price index on non-domestic market**

*In May 2018 PPI on non-domestic market is 0,2% higher in relation to the previous month, in relation to the same month of the previous year is 4,1% higher and in the relation to December 2017 is 1,5% higher.*

*In this month the highest increase of index is registered in Manufacture of paper and paper products by 2,5%. The highest decrease of index is registered in Electricity, gas, steam and air conditioning supply by 3,7%.*

*In other divisions the price indices were not significantly changed.*

## **POLJOPRIVREDA, ŠUMARSTVO I RIBOLOV**

## **AGRICULTURE, FORSTRY AND FISHING**

### **Prodaja poljoprivrednih proizvoda na pijacama/tržnicama, april/travanj 2018. godine**

### **Sale of agricultural products on green markets, April 2018**

Prodaja poljoprivrednih proizvoda na pijacama/tržnicama u aprilu/travnju 2018. godine iznosila je 1.271.013 KM, što predstavlja smanjenje prodaje za 293.689 KM ili za 18,7% u odnosu na april/travanj 2017. godine.

*Value of sale of agricultural products on green markets in April 2018 was 1,271,013 KM, which represents a decrease of sale in amount of 293,689 KM or by 18,7% in relation to April 2017.*

U aprilu/travnju 2018. godine učešće u ukupnoj prodaji poljoprivrednih proizvoda na pijacama/tržnicama posmatrano po grupama proizvoda bilo je sljedeće: Povrće 45,9%, Perad i jaja 15,5%, Voće 17,8%, Krompir/kumpir 8,3%, Med i vosak 3,3%, Mlijeko 5,0%, Žita 1,6% i Grožđe 0,9%.

*In April 2018 share in total sale of agricultural products on green markets, grouped by products was as follows: Vegetable 45,9%, Poultry and eggs 15,5%, Fruit 17,8%, Potatoes 8,3%, Honey and wax 3,3%, Milk 5,0%, Cereals 1,6% and Grapes 0,9%.*

### **Prodaja i otkup poljoprivrednih proizvoda, april/travanj 2018. godine**

### **Sale and purchase of agricultural products, April 2018**

Ukupna vrijednost prodaje poljoprivrednih proizvoda vlastite proizvodnje poljoprivrednih preduzeća/poduzeća i zemljoradničkih zadruga i otkupa poljoprivrednih proizvoda od porodičnih/ obiteljskih poljoprivrednih proizvođača u aprilu/travnju 2018. godine iznosila je 25.484.644 KM što je u poređenju sa aprilom/travnjem 2017. godine povećanje za 5.165.157 KM ili za 25,42%.

*The total value of sale of agricultural products by own production of agriculture companies and agricultural cooperatives and purchase of agriculture products from individual agriculture producers in April 2018 was 25,484,644 KM, which represents an increase of sale in amount of 5,165,157 KM or by 25,42% in relation to April 2017.*

Ukupna vrijednost prodaje poljoprivrednih proizvoda vlastite proizvodnje poljoprivrednih preduzeća/poduzeća i zemljoradničkih zadruga u aprilu/travnju 2018. godine iznosila je 12.620.354 KM što je u poređenju sa aprilom/travnjem 2017. godine povećanje za 999.042 KM ili za 8,60%.

*The total value of sale of agricultural products by companies and agricultural cooperatives in April 2018 was 12,620,354 KM, which represents an increase of sale in amount of 999,042 KM or 8,60% in relation to April 2017.*

Ukupna vrijednost otkupa poljoprivrednih proizvoda od porodičnih/obiteljskih poljoprivrednih proizvođača u aprilu/travnju 2018. godine iznosila je 12.864.291 KM što je u poređenju sa aprilom/travnjem 2017. godine povećanje za 4.166.116 KM ili za 47,90%.

*The total value of purchase of agricultural products by individual agriculture producers in April 2018 was 12,864,291 KM, which represents an increase of sale in amount of 4,166,116 KM or by 47,90% in relation to April 2017.*

## ŠUMARSTVO

Ukupna proizvodnja šumskih sortimenata u periodu I – IV 2018. godine u odnosu na isti period 2017. godine veća je za 43.000 m<sup>3</sup> ili 8,9 %.

Proizvodnja sortimenata od četinara/četinjača je veća za 66.000 m<sup>3</sup> (28,8 %), dok je proizvodnja sortimenata od lišćara/listača manja za 23.000 m<sup>3</sup> (8,8%).

Ukupna prodaja šumskih sortimenata u periodu I – IV 2018. godine u odnosu na isti period 2017. godine veća je za 21.000 m<sup>3</sup> ili 4,6 %.

Prodaja sortimenata od četinara/četinjača veća je za 52.000 m<sup>3</sup> (23,7 %), dok je prodaja sortimenata od lišćara/listača manja za 31.000 m<sup>3</sup> (12,6 %).

## PRIVEVOZ I SKLADIŠTENJE

U prvom tromjesečju 2018. godine u odnosu na isti period 2017. godine pređeni kilometri vozila u cestovnom prijevozu robe manji su za 4,0%. Prevezena roba veća je za 6,0%, a tonski kilometri veći su za 0,1%.

U prvom tromjesečju 2018. godine u odnosu na isti period 2017. godine pređeni kilometri vozila u cestovnom prijevozu putnika veći su za 9,7%. Broj prevezenih putnika manji je za 12,4%, a putnički kilometri veći su za 6,0%.

U prvom tromjesečju 2018. godine u odnosu na isti period 2017. godine ukupno pređeni kilometri vozila u gradsko-prigradskom prijevozu manji su za 0,4%. Pređeni kilometri u tramvajskom saobraćaju veći su za 8,9%, u autobuskom veći su za 1,0%, a u trolejbuskom manji su za 33,3%.

Ukupan broj prevezenih putnika u gradsko-prigradskom prijevozu manji je za 0,7%. Broj prevezenih putnika tramvajima veći je za 10,2%, autobusima manji je za 0,3%, a trolejbusima manji je za 30,3%.

## PROMET U PRIJEVOZIM I SKLADIŠNIM DJELATNOSTIMA

U prvom tromjesečju 2018. godine u odnosu na četvrto tromjesečje 2017. godine ukupni sezonski prilagođeni promet u prijevoznim i skladišnim djelatnostima rastao je za 2,5%.

Rast prometa u oblasti 49 - Kopneni prijevoz i cjevovodni transport veći je za 2,5% u odnosu na četvrto tromjesečje 2017. godine.

Promet u oblasti 52 – Skladištenje i pomoćne djelatnosti u prijevozu veći je za 2,4%.

Kalendarski prilagođeni ukupan promet u prijevoznim i skladišnim djelatnostima u prvom tromjesečju 2018. godine u odnosu na prvo tromjesečje 2017. godine bilježi rast od 9,0%.

Rast prometa u oblasti 49 - Kopneni prijevoz i cjevovodni transport veći je za 8,8% u odnosu na promet ostvaren u istom tromjesečju 2017. godine.

Promet u oblasti 52 – Skladištenje i pomoćne djelatnosti u prijevozu veći je za 9,7%.

## FORESTRY

*The total production of forestry assortments in period I - IV 2018 rose for 43.000 m<sup>3</sup> (8.9%) in relation to same period of 2017.*

*Production of assortments of conifers rose for 66.000 m<sup>3</sup> (28.8%), while the production of assortments of broadleaves fell by 23.000 m<sup>3</sup> (8.8%).*

*The total sale of forestry assortments in period I - IV 2018 rose for 21.000 m<sup>3</sup> (4.6%) in relation to same period of 2017.*

*Sale of assortments of conifers rose for 52.000 m<sup>3</sup> (23.7%), while sale of assortments of broadleaves fell by 31.000 m<sup>3</sup> (12.6%).*

## TRANSPORT AND STORAGE

*The operation of vehicles in period January – March 2018 compared to the same period 2017 in terms of vehicle-kilometres decreased by 4.0%, and in terms of goods carried increased by 6.0%. Tonne – kilometres increased by 0.1%.*

*The vehicle – kilometres covered in passengers transport increased by 9.7%, and number of passengers carried decreased by 12.4%. Passenger – kilometres increased by 6.0% compared to the same period 2017.*

*The total vehicle-kilometres in urban – suburban transport decreased by 0.4%. The total vehicle-kilometres in the street-cars transport increased by 8.9%. The total vehicle-kilometres in the bus transport increased by 1.0% and trolleybuses decreased by 33.3%.*

*The total number of passengers carried decreased by 0.7%. Number of passenger carried by street-cars increased by 10.2%, by buses decreased by 0.3% and trolleybuses decreased by 30.3%.*

## TURNOVER OF TRANSPORTATION AND STORAGE ACTIVITIES

*In 1<sup>st</sup> quarter of 2018 transportation and storage activities seasonally adjusted total turnover was 2.5% higher than in 4<sup>th</sup> quarter of 2017.*

*Turnover in section 49 - Land transport and transport via pipelines is 2.5% higher as compared to the 4<sup>th</sup> 2017.*

*Turnover in section 52 - Warehousing and support activities for transportation is higher by 2.4%.*

*In 1<sup>st</sup> quarter of 2018 transportation and storage activities working-day adjusted total turnover is 9.0% higher than in 1<sup>st</sup> quarter of 2017.*

*Turnover in section 49 - Land transport and transport via pipelines is 8.8% higher than in the same quarter 2017.*

*Turnover in section 52 - Warehousing and support activities for transportation is higher by 9.7%.*



## VANJSKA TRGOVINA

Federacija BiH je u periodu januar/siječanj - april/travanj 2018. ostvarila izvoz u ukupnoj vrijednosti 2.516.988 hilj./tis. KM, što je za 11,8% više u odnosu na isti period prethodne godine. Vrijednost izvoza za april/travanj 2018. iznosi 668.702 hilj./tis. KM, što je za 8,8% više u odnosu na isti mjesec prethodne godine, a 2,8% više u odnosu na mart/ožujak 2018.

Uvoz Federacije BiH u periodu januar/siječanj - april/travanj 2018. iznosio je 4.130.312 hilj./tis. KM, što je za 9,7% više u odnosu na isti period prethodne godine. Vrijednost uvoza za april/travanj 2018. iznosi 1.099.034 hilj./tis. KM, što je za 9,9% više u odnosu isti mjesec prethodne godine, a 4,2% manje u odnosu na mart/ožujak 2018.

U periodu januar/siječanj - april/travanj 2018. izvoz je u prosjeku svaki mjesec rastao za 3,7%, a uvoz je u prosjeku svaki mjesec rastao za 6,0%.

Trgovinski deficit Federacije BiH za period januar/siječanj - april/travanj 2018. iznosi 1.613.325 hilj./tis. KM.

Procenat pokrivenosti uvoza izvozom Federacije BiH za period januar/siječanj - april/travanj 2018. je 60,9% i viši je za 1,1% u odnosu na isti period prethodne godine kada je pokrivenost iznosila 59,8%, odnosno manji za 2,7% u odnosu na period januar/siječanj - mart/ožujak 2018., kad je pokrivenost iznosila 63,6%.

Prema KD-u, najveća vrijednost izvoza u periodu januar/siječanj - april/travanj 2018. ostvarena je u području C - Prerađivačka industrija u vrijednosti 2.299.764 hilj./tis. KM, što iznosi 91,4% ukupnog izvoza. Najveća vrijednost u uvozu 3.727.129 hilj./tis. KM ostvarena je u području C - Prerađivačka industrija, što iznosi 90,2% ukupnog uvoza.

Prema SMTK, najveće učešće u izvozu za isti period ostvareno je u sektoru 8 - Razni industrijski proizvodi sa vrijednošću 740.391 hilj./tis. KM, što je 29,4% ukupnog izvoza. Najveće učešće u uvozu ostvareno je u sektoru 6 - Industrijski proizvodi, razvrstani uglavnom po sirovinama sa vrijednošću 1.091.903 hilj./tis. KM, što je 26,4% ukupnog uvoza.

Prema BEC-u, najveća vrijednost izvoza u periodu januar/siječanj - april/travanj 2018. ostvarena je u kategoriji 2 - Industrijski materijali u vrijednosti 1.192.462 hilj./tis. KM, što iznosi 47,4% ukupnog izvoza. Najveća vrijednost u uvozu ostvarena je u kategoriji 2 - Industrijski materijali u vrijednosti 1.488.582 hilj./tis. KM, što iznosi 36,0% ukupnog uvoza.

U periodu januar/siječanj - april/travanj 2018. tri najveće zemlje u izvozu su: Njemačka sa 469.135 hilj./tis. KM ili 18,6% ukupnog izvoza, Hrvatska sa 292.669 hilj./tis. KM ili 11,6% i Italija sa 244.247 hilj./tis. KM ili 9,7% ukupnog izvoza. Izvoz u sve ostale zemlje iznosi 1.510.937 hilj./tis. KM ili 60,0% ukupnog izvoza.

U istom periodu tri najveće zemlje u uvozu su: Njemačka sa 528.475 hilj./tis. KM ili 12,8% ukupnog uvoza, Italija sa 489.629 hilj./tis. KM ili 11,9% i Hrvatska sa 458.751 hilj./tis. KM ili 11,1% ukupnog uvoza. Uvoz iz svih ostalih zemalja iznosi 2.653.457 hilj./tis. KM ili 64,2% ukupnog uvoza.

Posmatrano po statističkim procedurama, u izvozu je na prvom mjestu redovan izvoz s učešćem 68,8% od ukupnog izvoza, a u uvozu je na prvom mjestu redovan uvoz što je 86,9% od ukupne vrijednosti uvoza.

Za prvo tromjesečje 2018. ostvaren je ukupan porast izvoznih cijena od 3,1% i ukupan porast uvoznih cijena od 1,6% u odnosu na 2017. godinu.

## FOREIGN TRADE

Total exports of Federation of Bosnia and Herzegovina was 2,516,988 thousands of KM in period January-April 2018, which is 11.8% more than in the same period in 2017. Total value of exports in April 2018 is 668,702 thousands of KM, which is 8.8% more than in the same month in 2017 and 2.8% more than in March 2018.

Total imports of Federation of Bosnia and Herzegovina in period January-April 2018 was 4,130,312 thousands of KM, which is 9.7% more than in the same period in 2017. Total imports of Federation of Bosnia and Herzegovina in April 2018 was 1,099,034 thousands of KM, which is 9.9% more than in the same month in 2017 and 4.2% less than in March 2018.

In period January-April 2018 average growth in exports is 3.7% and average growth in imports is 6.0%.

Trade deficit of Federation of Bosnia and Herzegovina for period January-April 2018 is 1,613,325 thousands of KM.

The exports/imports ratio of Federation of Bosnia and Herzegovina was 60.9% in period January-April 2018. This is 1.1% more than in the same period in 2017 when ratio was 59.8% and 2.7% less than in period January-March 2018 when ratio was 63.6%.

In period January-April 2018 the biggest share in exports had NACE section C - Manufacturing with the value 2,299,764 thousands KM and with 91.4% share in total exports. The biggest share in imports had NACE section C - Manufacturing with the value 3,727,129 thousands KM and with 90.2% share in total imports.

In the same period the biggest share in exports had SITC section 8 - Miscellaneous manufactured goods with the value 740,391 thousands KM and with 29.4% share in total exports. The biggest share in imports had SITC section 6 - Industrial products, classified primarily by raw material with the value 1,091,903 thousands KM and with 26.4% share in total imports.

According to BEC, the biggest share in exports for period January-April 2018 had category 2 - Industrial supplies with the value 1,192,462 thousands KM and with 47.4% share in total exports. The biggest share in imports had category 2 - Industrial supplies with the value 1,488,582 thousands KM and with 36.0% share in total imports.

In period January-April 2018 top 3 countries in exports were: Germany with 469,135 thousand KM or 18.6% share in total exports; Croatia with 292,669 thousand KM or 11.6% share and Italy with 244,247 thousand KM or 9.7% share. Exports to all other countries was 1,510,937 thousand KM or 60.0% share in total exports.

Top 3 countries in imports were: Germany with 528,475 thousand KM or 12.8% share in total imports; Italy with 489,629 thousand KM or 11.9% share and Croatia with 458,751 thousand KM or 11.1% share. Imports from all other countries was 2,653,457 thousand KM or 64.2% share in total imports.

According to statistical procedures, in exports the biggest share had normal exports with 68.8% of total exports. In imports the biggest share had normal imports with 86.9% of total imports.

In the first quarter of 2018 in relation to 2017 the exports unit values are 3.1% increased in total and imports unit values are 1.6% increased.

U odnosu na bazu 2015. godinu za prvo tromjesečje 2018. ostvaren je ukupan pad izvoznih cijena od 0,2% i ukupan pad uvoznih cijena od 2,5%.

Prema područjima KD BiH 2010 za prvo tromjesečje 2018. u odnosu na 2015. ostvaren je rast izvoznih cijena 9,8% u području B „Vađenje ruda i kamena“, pad 2,4% u području A „Poljoprivreda, šumarstvo i ribarstvo“ i pad 0,3% u području C „Prerađivačka industrija“.

U istom periodu ostvaren je pad uvoznih cijena u području A „Poljoprivreda, šumarstvo i ribarstvo“ 0,9%, u području B „Vađenje ruda i kamena“ 22,7% i u području C „Prerađivačka industrija“ 1,6%.

Posmatrano po sektorima SMTK Rev. 4 za prvo tromjesečje 2018. u odnosu na 2015. najveći porast izvoznih cijena od 2,6% ostvaren je u sektoru 8 „Razni industrijski proizvodi“.

U istom periodu najveći porast uvoznih cijena od 4,8% ostvaren je u sektoru 8 „Razni industrijski proizvodi“.

## UNUTRAŠNJA/UNUTARNA TRGOVINA

### Distributivna trgovina, I tromjesečje 2018.

Kalendarski prilagođeni ukupan promet distributivne trgovine u prvom tromjesečju 2018. godine u odnosu na prvo tromjesečje 2017. godine bilježi rast od 8,4%.

U prvom tromjesečju 2018. godine u odnosu na četvrto tromjesečje 2017. godine ukupni desezonirani promet distributivne trgovine porastao za 3,6%.

Posmatrano prema glavnoj (pretežnoj) djelatnosti poslovnog subjekta najveće učešće u iznosu od 53,2% od ukupnog prometa distributivne trgovine odnosi se na granu 46. Učešće grane 47 je 38,7%, a grane 45 je 5,9%.

Učešće ostalih djelatnosti u ukupnom prometu iznosi 2,2%.

## TRGOVINA NA MALO

Desezonirani promet što su ga ostvarili poslovni subjekti čija je glavna djelatnost trgovina na malo u aprilu/travnju 2018. godine u odnosu na mart/ožujak 2018. godine bilježi realni rast od 3,6%.

Desezonirani promet od trgovine na malo što su ga ostvarili poslovni subjekti koji se bave trgovinom na malo bez obzira na svoju glavnu djelatnost u aprilu/travnju 2018. godine u odnosu na mart/ožujak 2018. godine bilježi realni rast od 1,8%.

U aprilu/travnju 2018. godine u odnosu na april/travanj 2017. godine kalendarski prilagođeni ukupan promet bilježi realni rast od 8,9%.

U aprilu/travnju 2018. u odnosu na april/travanj 2017. kalendarski prilagođeni promet od trgovine na malo bilježi realni rast od 7,7%.

Posmatrano po trgovačkim strukama najveći promet od trgovine na malo u martu/ožujku 2018. godine ostvaren je po grupama kako slijedi: Nespecijalizirane prodavnice/prodavaonice živežnim namirnicama 31,5% od ukupnog prometa u trgovini na malo, zatim Motoma goriva i maziva 24,8% i Ostale nespecijalizirane prodavnice/prodavaonice 11,7%. Učešće svih ostalih grupa je 32,0%.

*In relation to the base year 2015 the exports unit values in the first quarter of 2018 are 0.2% decreased in total and imports unit values are 2.5% decreased.*

*According to NACE Rev. 2 sections in the first quarter of 2018 in relation to 2015 the exports unit values are increased 9.8% in section B "Mining and quarrying", decreased 2.4% in section A "Agriculture, forestry and fishing" and decreased 0.3% in section C "Manufacturing".*

*The imports unit values are decreased in section A "Agriculture, forestry and fishing" 0.9%, in section B "Mining and quarrying" 22.7% and in section C "Manufacturing" 1.6%.*

*According to SITC Rev. 4 sections in the first quarter of 2018 in relation to 2015 the exports unit values highest increase 2.6% is in section 8 "Miscellaneous industrial goods".*

*In the same period the imports unit values highest increase of 4.8% is in section 8 "Miscellaneous industrial goods".*

## HOME TRADE

### Distributive trade, 1<sup>st</sup> quarter of 2018

*In 1st quarter of 2018, working-day adjusted total turnover is 8.4% higher than in 1st quarter of 2017.*

*In 1st quarter of 2018 seasonally adjusted distributive trade total turnover was 3.6% higher than in 4th quarter of 2017.*

*According to main activity of enterprises, in 1st quarter of 2018 largest share is related to divisions 46 and is 53.2% of total distributive trade turnover. Share of division 47 is 38.7%; and share of division 45 is 5.9%.*

*Share of other activities in total turnover is 2.2%.*

## RETAIL TRADE

*Seasonally adjusted total turnover realized by all business entities with retail trade as their main activity in April 2018 was 3.6% higher than in March 2018.*

*Seasonally adjusted turnover of all business entities engaged in retail trade, irrespective of their main activity in April 2018 in real term was 1.8% higher than in March 2018.*

*In April 2018, in real term, total turnover, working day adjusted was by 8.9% higher than in April 2017.*

*In April 2018, in real term, retail trade turnover, working day adjusted was 7.7% higher than in March 2017.*

*In March 2018 the greatest values of retail trade concerning to branches were in following groups: Non-specialized stores of food 31.5 % of total sale, Automotive fuel 24.8 %, and Other non-specialized stores 11.7%. The share of all other groups is 32.0%.*

## Ostale uslužne djelatnosti, I tromjesečje 2018.

U prvom tromjesečju 2018.godine u odnosu na četvrto tromjesečje 2017. godine ukupni sezonski prilagođeni promet ostalih uslužnih djelatnosti porastao je za 4,0 %.

Najveći rast desezoniranog prometa od 32,6 % zabilježen je u oblasti/odjeljku N 82 - Kancelarijske administrativne i pomoćne djelatnosti, te ostale poslovne pomoćne djelatnosti. Najveći pad desezoniranog prometa ostvaren je u oblasti/odjeljku J 58 - Izdavačke djelatnosti, za 10,0%.

Kalendarski prilagođeni ukupan promet ostalih uslužnih djelatnosti u prvom tromjesečju 2018. godine bilježi rast od 3,6 %, u odnosu na prvo tromjesečje 2017. godine.

Najveći rast kalendarski prilagođenog prometa zabilježen je u oblasti/odjeljku J 63 - Informacijske uslužne djelatnosti, od 74,5%. Najveći pad od 20,9% ostvaren je u oblasti/odjeljku N 78 - Djelatnosti posredovanja u zapošljavanju.

U ukupnom prometu ostalih uslužnih djelatnosti najveće učešće od 54,5% ostvareno je u području J – Informacije i komunikacije, prema KD BiH 2010. Slijedi područje M - Stručne, naučne i tehničke djelatnosti u iznosu od 30,0%. Učešće svih ostalih djelatnosti je 15,5%.

## TURIZAM

U toku mjeseca maja/svibnja 2018. godine izvršena je korekcija prethodnih podataka za mjesec mart/ožujak 2018. što je dovelo do povećanja ukupnih dolazaka turista sa 58.230 na 59.316 i noćenja turista sa 109.113 na 110.564.

Broj raspoloživih kreveta u aprilu/travnju 2018. godine iznosio je 29.290 što je za 1,9% više u odnosu na april/travanj 2017.godine. Neto stopa iskorištenosti kreveta za vrstu Hoteli i sličan smještaj na području Federacije BiH iznosila je 21,7%.

Ukupan broj dolazaka turista u aprilu/travnju 2018. godine iznosio je 95.797 što je za 12,4% više u odnosu na april/travanj 2017. godine, a u odnosu na mart/ožujak 2018. godine više je za 61,5%. Učešće domaćih turista je 19,8%, a stranih turista 80,2%.

Ukupan broj noćenja turista u aprilu/travnju 2018. godine iznosio je 174.724 što je za 10,4% više u odnosu na april/travanj 2017. godine, a u odnosu na mart/ožujak 2018. godine više je za 58,0%. Učešće domaćih turista je 18,6%, a stranih turista 81,4%.

Prema vrsti smještajnog objekta najveći broj noćenja je ostvaren u okviru vrste Hoteli i sličan smještaj sa učešćem od 93,4%.

U strukturi noćenja stranih turista najviše noćenja ostvarili su turisti iz Hrvatske (10,9%), Turske (10,1%), Njemačke (7,7%), Italije (5,9%) i Ujedinjenih Arapskih Emirata (5,8%) što je ukupno 40,4%. Turisti iz ostalih zemalja ostvarili su 59,6% noćenja.

Od ukupno ostvarenog broja noćenja 60,9% odnosi se na individualna, a 39,1% na organizirana putovanja.

Što se tiče svrhe dolaska turista od ukupno ostvarenog broja noćenja 25,7% odnosi se na poslovna putovanja, a 74,3% na ostala putovanja.

## Other services, 1<sup>st</sup> quarter of 2018

*In 1<sup>st</sup> quarter of 2018 other services seasonally adjusted total turnover was 4.0% higher than in 4<sup>th</sup> quarter of 2017.*

*The highest increase in seasonally adjusted turnover was recorded in the activities N 82-Office administrative, office support and other business support activities (32.6%). The highest decrease in seasonally adjusted turnover was recorded in the activity J 58-Publishing activities (10.0%)*

*In 1<sup>st</sup> quarter of 2018 other services working-day adjusted total turnover is 3.6% higher than in 1<sup>st</sup> quarter of 2017.*

*The highest increase in working-day adjusted turnover was recorded in the activities J 63-Information service activities (74.5%). The highest decrease in seasonally adjusted turnover was recorded in the activity N 78-Employment activities (20.9%).*

*In total other services turnover largest share is related to section J-Information and communication and is 54.5%, according to KD BiH 2010. Share of section M - Professional, scientific and technical activities is 30.0%; and share of all other activities is 15.5%.*

## TOURISM

*During May 2018 preliminary data have been corrected for March 2018 which resulted in increase of total tourist arrivals from 58.230 to 59.316 and total tourist nights spent from 109.113 to 110.564.*

*Number of permanent bed places was 29.290 in April 2018 what is 1,9% more than in April 2017. Net occupancy rate of bed places for Hotels and similar accommodation was 21,7%.*

*In April 2018 total number of tourist arrivals was 95.797 what is 12,4% more than April 2017 and 61,5% more than March 2018. Share of domestic tourist arrivals was 19,8% and foreign tourist's share was 80,2%.*

*In April 2018 total number of tourist nights spent was 174.724 what is 10,4% more than April 2017 and 58,0% more than March 2018. Share of domestic tourist arrivals was 18,6% and foreign tourist's share was 81,4%.*

*According to the type of accommodation facility the highest number of nights spent was realised in Hotels and similar accommodation with share of 93,4%.*

*Concerning the structure of foreign tourist nights, the most of them (40,4%) were realised by tourists from Croatia (10,9%), Turkey (10,1%), Germany (7,7%) Italy (5,9%) and United Arab Emirates (5,8%). Tourists from other countries realized 59,6% of tourist nights spent.*

*Concerning the mean of the trip share of individual arrangement was 60,9% and share of organized trip was 39,1%.*

*Concerning the purpose of trip share of business trip was 25,7% and share of trip - other was 74,3%.*

## METODOLOŠKA OBJAŠNJENJA

### ZAPOSLENOST I PLAĆE

#### Zaposlenost

Podaci o ukupnom broju zaposlenih osoba u Federaciji BiH (pravne osobe i obrt i srodne djelatnosti) dobiveni su obradom podataka koji su preuzeti iz administrativnog izvora, Porezne uprave Federacije BiH.

Istraživanjem su obuhvaćene pravne osobe svih oblika vlasništva, tijela državne vlasti svih nivoa, ustanove i druge organizacije, koje posluju na teritoriji Federacije BiH.

Istraživanjem o zaposlenima u pravnim osobama obuhvaćeni su zaposleni koji imaju zasnovan radni odnos bez obzira na vrstu radnog odnosa i dužinu radnog vremena.

U ove podatke uključeni su i zaposleni u odbrani i policiji.

Istraživanjem o zaposlenima u obrtu i srodnim djelatnostima obuhvaćeni su zaposleni i vlasnici kojima je obrt osnovno zanimanje.

Zaposleni su osobe koje su zasnovale radni odnos s poslodavcem (pravnim ili fizičkim licem - obrt) na neodređeno ili određeno vrijeme, neovisno od dužine radnog vremena i vlasništva pravne osobe.

Godišnji prosjek broja zaposlenih izračunava se na osnovu podataka mjesečnih stanja za tu godinu.

#### Nezaposlenost

Podaci o ukupnom broju nezaposlenih osoba preuzimaju se od Federalnog zavoda za zapošljavanje, i uključuju osobe koje su u ovom zavodu registrirane kao nezaposlene osobe.

#### Plaće

Podaci o prosječnoj mjesečnoj isplaćenoj neto i bruto plaći obračunavaju se na temelju podataka prikupljenih Mjesečnim istraživanjem o zaposlenima i plaći (Rad-1). Istraživanjem su obuhvaćene pravne osobe svih oblika vlasništva, tijela državne vlasti svih nivoa/razine, ustanove i druge organizacije, po organizaciono teritorijalnom principu na nivou/razini općine.

Istraživanje o plaćama obuhvaća isplaćene neto i bruto plaće zaposlenih koji imaju zasnovan radni odnos, bez obzira na vrstu radnog odnosa i trajanje radnog vremena.

Prosječna mjesečna isplaćena neto plaća obuhvaća isplaćenu plaću za obavljani rad, kao i naknade plaća po osnovu radnog odnosa: godišnji odmor, plaćeni dopust, državne praznike i neradne dane utvrđene zakonom, bolovanja koja isplaćuje poslovni subjekat, plaćeno odsustvo sa posla, zastoje u poslu bez krivnje zaposlenog.

Prosječna mjesečna isplaćena bruto plaća obuhvaća sve vrste neto isplata plus zakonom propisana obavezna/obvezna izdvajanja iz bruto plaće (doprinosi iz bruto plaće i akontacija poreza na dohodak).

## NOTES ON METHODOLOGY

### EMPLOYMENT AND WAGES

#### Employment

Data on the total number of persons in paid employment in the Federation of BiH (legal persons and crafts and related activities) were obtained by processing data that were taken from the administrative source, the Tax Administration of the Federation of BiH.

The survey includes legal entities of all types of ownership, government bodies, institutions and other organizations that operate on the territory of the Federation of BiH.

The survey on persons in paid employment in legal entities includes all persons who have signed a work contract, regardless of the type of work contract and whether they work full-time or less than full-time.

This data including employees in defence and police.

The survey on persons in crafts and related activities includes and employed and owners of craft.

Employed are persons who have signed a contract with an employer (legal entities or owners of craft and trade) for a fixed or an unspecified period of time, irrespective of the type of ownership and of whether they work full-time or less than full-time.

Annual average of the number of persons in employment is calculated on the basis of monthly data.

#### Unemployment

Data on the number of unemployed persons are taken over from the Employment Office and include only persons registered as unemployed at this office.

#### Wages

Data on average monthly paid off net and gross earnings are calculated on the base of the data collected with regular Monthly survey on employment and wages Rad-1. The survey includes legal entities of all types of ownership, government bodies, institutions and other organizations.

The statistical survey on wages covers paid off net and gross earnings of persons in payed employment, irrespective of the kind of employment and number of working hours.

Monthly paid off net earning includes income of a person in employment earned for the work done during regular working hours as well as for annual leave, paid leave, public holidays and day-offs defined by law, sickness which are paid by employer, paid absence from the work, lay-offs and job stops caused against person's will and of no fault of his own, and all other payments which are subject to contributions.

Average monthly gross earning includes all kinds of net pays plus contributions from gross earnings as prescribed by law and taxes.

Prosječna mjesečna isplaćena neto i bruto plaća po zaposlenom izračunava se dijeljenjem ukupnih isplata sa brojem zaposlenih koji su učestvovali u isplatama.

U obračun nisu uključene plaće pripadnika odbrane, kao ni plaće zaposlenih u obrtu i srodnim djelatnostima.

Nominalni indeksi neto i bruto plaća izračunavaju se iz podataka o prosječnim mjesečnim iznosima neto i bruto plaća za dogovarajuće mjesec i godine.

Realni indeksi neto i bruto plaća izračunavaju se dijeljenjem nominalnih indeksa neto i bruto plaća sa indeksom potrošačkih cijena.

#### **NAPOMENA:**

Prosječna mjesečna isplaćena neto plaća koju objavljuje Federalni zavod za statistiku ne sadrži porez na dohodak.

#### **CIJENE**

Indeks potrošačkih cijena predstavlja mjeru promjena cijena proizvoda i usluga koje rezidentna domaćinstva kupuju radi zadovoljenja svojih ličnih potreba.

##### **Namjena**

Indeks potrošačkih cijena se koristi kao mjera inflacije, za usklađivanje plaća i zarada u skladu sa kolektivnim ugovorima, te penzija i socijalnih davanja. Također se može koristiti i za cijenovno prilagođavanje klauzula u dugoročnim kupoprodajnim ugovorima, omogućuje upoređivanje kretanja cijena unutar zemlje između pojedinih regiona, te služi kao osnov za deflacioniranje pojedinih makroekonomskih agregata u statistici nacionalnih računa i u druge svrhe.

##### **Indeks potrošačkih cijena**

Indeks potrošačkih cijena u Federaciji Bosne i Hercegovine izračunava se na osnovu reprezentativne liste proizvoda koju čine 601 proizvod. Svakog mjeseca prikuplja se oko 10000 cijena na unaprijed definiranom uzorku prodajnih mjesta i geografskih lokacija.

##### **Obuhvat indeksa**

Geografski obuhvat - Cijene se prikupljaju na pet lokacija (gradova) u Federaciji Bosne i Hercegovine (Bihać, Mostar, Sarajevo, Tuzla i Zenica) odabranih prema kriteriju broja stanovnika i njihovoj ulozi u geografskom području kojem pripadaju.

Obuhvat proizvoda - Obuhvaćeni su najvažniji proizvodi i usluge koje kupuje stanovništvo radi finalne potrošnje. Obuhvat dobara i usluga redovno se revidira kako bi se očuvala reprezentativnost liste proizvoda s obzirom na ukuse potrošača i njihove navike u pogledu kupovine.

##### **Snimanje cijena**

Sve cijene prikupljaju uposlenici Federalnog zavoda za statistiku prema utvrđenom vremenskom rasporedu i unaprijed odabranom uzorku prodavnica, tržnica i ustanova koje pružaju različite usluge stanovništvu. Snimatelji cijena dobijaju jasne specifikacije naziva

*Average paid off net and gross earnings per person in employment are calculated by dividing the total of pay-offs with the number of persons who participated in that payments.*

*It does not include pay-offs of persons in crafts and related activities and persons employed in defence.*

*Nominal indices of net and gross wages are calculated from the data on average monthly net and gross wages for the respective months and year.*

*Real indices of net and gross wages are calculated by dividing nominal indices of net and gross wages with the consumer price index.*

#### **NOTICE:**

*Monthly paid off net wages published by Federal Office of Statistics does not include income tax*

#### **PRICES**

*Consumer Price index represents a measure of average price changes of product ( goods and services ) which consumers buy for their personal needs.*

##### **Purpose**

*The CPI can be used for various purposes. It can be used as a measure of inflation, for price adjustment of clauses in long-term sales and purchases contracts (for example, the CPI can serve for indexing wages and salaries in collective agreements, for indexing pensions etc.), it enables a comparison of inflation in the country with inflation in other countries as well as a comparison of price movements within a particular country and regions, also it can be used as a base for deflating macroeconomic aggregates in statistic of national accounts and for other purposes.*

##### **Consumer Price Index**

*The CPI in Federation of Bosnia and Herzegovina is calculated on the basis of the representative List of products consisting of 601 different items. Each month around 10000 prices are being collected in a fixed panel of geographical locations and outlets.*

##### **Scope of the Index**

*Geographic coverage - The prices are being collected in five geographic locations (towns) of Federation of Bosnia and Herzegovina (Bihać, Mostar, Sarajevo, Tuzla and Zenica) chosen by the criterion of their weight in terms of population and their role with respect to the geographical areas they belong to.*

*Product coverage - All relevant goods and services bought by the reference population for the purpose of final consumption are included in the index. The coverage of goods and services is regularly reviewed in order to ensure the representative list of product with respect to the consumer tastes and purchasing practices.*

##### **Price collection**

*All the prices are being collected by the personnel of the Federal Office of statistics by the pre-defined schedule and panel of outlets, markets and Institutions providing different kinds of services to citizens. The price collectors receive a clear specifications of the item*

proizvoda, njegove COICOP šifre i jedinice mjere i na osnovu tih informacija samostalno biraju konkretni proizvod čiju će cijenu snimati na određenom prodajnom mjestu, u skladu sa kriterijem najprodavanijeg proizvoda na datom prodajnom mjestu. Kako bi se osiguralo da snimatelji iz mjeseca u mjesec snimaju cijene istih proizvoda, te kako bi se moglo pratiti koje proizvode snimatelji posmatraju na terenu, u upitnik se unose karakteristike proizvoda, kao što su marka, vrsta i količina proizvoda koji se snima, te informacije o eventualnim zamjenama ovih karakteristika ukoliko ih bude.

Takav način snimanja omogućuje praćenje promjene kretanja cijena između dva perioda tj. praćenje dinamike kretanja cijena.

Za potrebe indeksa potrošačkih cijena, snimanje cijena se vrši sedmeđič dana u mjesecu:

- za poljoprivredne proizvode koji se prodaju na tržnicama cijene se prikupljaju dva puta mjesečno, i to u prvoj i trećoj sedmici u mjesecu;
- za sve ostale proizvode cijene se, u skladu sa važećim Evropskim regulativama, prikupljaju jedanput mjesečno (između 1. i 21. u mjesecu), s tim da se nužno održava isti interval između prikupljanja.

#### Ponderi

Ponderi koji se primjenjuju za izračunavanje indeksa potrošačkih cijena su koeficijenti koji odražavaju relativnu važnost odabranih proizvoda i usluga u ukupnoj potrošnji domaćinstava na domaćem teritoriju. Pomoću njih se izračunavaju elementarni indeksi kao ponderisani prosjeci. Bazirani su na podacima povezanim sa finalnom potrošnjom domaćinstava i na podacima o broju stanovnika.

Osnovni izvor podataka za izradu pondera za obračun indeksa potrošačkih cijena je Anкета o potrošnji domaćinstava. Za izračunavanje indeksa potrošačkih cijena od januara 2014. godine primjenjuju se ponderi koji se baziraju na podacima iz Ankete o potrošnji domaćinstava iz 2011. godine. Ponderi se svake godine koriguju indeksom kretanja cijena u prethodnoj godini.

#### Klasifikacija

Za obračun indeksa potrošačkih cijena upotrebljava se Klasifikacija lične potrošnje prema namjeni (Classification of Individual Consumption by Purpose-COICOP) po kojoj se proizvodi i usluge dijele na dvanaest osnovnih odjeljaka za koje se izračunavaju indeksi.

#### Agregiranje

Izračunavanje indeksa potrošačkih cijena počinje izračunavanjem elementarnih indeksa (indeksa proizvoda) i indeksa reprezentativnih stavki na nivou gradova. Pri tome se kao mjera srednje vrijednosti koristi geometrijska sredina. Agregatni indeksi se nakon toga izračunavaju korištenjem Laspeyres-ove formule za ponderisanu aritmetičku sredinu počevši od indeksa reprezentativnih stavki na nivou gradova pa do ukupnog indeksa Federacije Bosne i Hercegovine. Referentna baza za izračunavanje indeksa je 2010. godina.

#### Ostale definicije

Proizvod - bilo koji proizvod ili usluga za ličnu potrošnju koji se mogu kupiti, grupni naziv za proizvode i usluge.

*name, it's COICOP code, and unit of measurement that allows them to choose a concrete item for price collecting in specific outlet, in accordance with the criterion of the most sold products in that outlet. In order to be sure that the collector is collecting prices for exactly the same items each month the form for price collecting also includes the information on detailed product description in terms of brands, variety and quantity, as well as the information on possible replacements of items.*

*All of this allows us to monitor the exact price change in different periods*

*For the purposes of CPI calculations, the price collection is scheduled as follows:*

- *for agricultural products sold on green markets the prices are being collected twice a month, in the first and third week of a month;*
- *for other items the prices, in accordance with European Regulatory, are being collected once a month (between 1st and 21st of the month) with the obligation of maintaining the same interval of price collection.*

#### Weights

*Weights used for calculating the CPI reflect relative importance of the sampled goods and services in the total consumption of resident households within the domestic territory. They are used for elementary indices calculations as the weighted averages. They are based on the data linked to the Household Final Consumption and population.*

*The most important data sources for calculating the weights used in the consumer price indices are the Household Budget Survey. Since January 2014, the compilation of the CPIs has been based on the weights derived from household expenditures from the 2011 Household Budget Survey, updated every year according to changes in prices in a previous year.*

#### Classification

*For the CPI calculation, the Classification of Individual Consumption by Purpose (COICOP) is used. According to the COICOP, goods and services are divided into twelve main groups for which indices are calculated.*

#### Aggregation

*Consumer Price Index calculation starts from the computation of elementary aggregate indices (items indices) and representative position at the level of towns. For this purpose, the geometric mean is used as a measure of average value. Elementary aggregate indices are calculated by using Laspeyres formula for weighted arithmetic mean starting from the level of representative positions indices at the level of towns to the overall index at the level of Federation Bosnia and Herzegovina. Reference base year for index calculation is 2010.*

#### Other definitions

*Product - any consumer good or service that can be purchased, a term covering both goods and services.*

Reprezentativna stavka - proizvod na najnižem nivou agregacije, odnosno proizvod u prodajnom mjestu na jednoj geografskoj lokaciji za koji se može procijeniti ponder. Proizvodima iz nižih nivoa agregacije nije moguće dodijeliti ponder jer za to ne postoje reprezentativni podaci.

#### Definicije

Prodajna cijena proizvođača industrijskih proizvoda na domaćem tržištu je cijena po kojoj proizvođač prodaje svoje proizvode kupcima na domaćem tržištu u najvećim količinama utovareno u vagon (kamion) u mjestu proizvođača, ili je cijena po kojoj proizvođač vrši obračun sa drugim proizvođačima ili trgovinskim preduzećima/poduzećima. U ovu cijenu ulazi regres koji ostvaruje proizvođač, a od cijene se odbija trgovački rabat i popusti koje prodavac odobrava kupcu. PDV i akcize se ne uključuju u cijenu.

Prodajna cijena proizvođača industrijskih proizvoda na inostranom tržištu je cijena po kojoj proizvođač prodaje svoje proizvode kupcima na inostranom tržištu u najvećim količinama isporučeno prema ugovorenim paritetima (EXW, FCA, FAS, FOB, CFR, CIF, CPT, CIP, DAF, DES, DEQ, DDU, DDP i dr.). U prodajnu cijenu ulazi regres koji ostvaruje proizvođač, a isključuju se rabat i popusti koje prodavac odobri kupcu. PDV i akcize se ne uključuju u cijenu.

Indeks cijena proizvođača industrijskih proizvoda predstavlja mjeru promjena cijena proizvoda koje industrijska preduzeća/poduzeća proizvode i prodaju na domaćem i inostranom tržištu.

Ukupan indeks cijena proizvođača industrijskih proizvoda sadrži dva podindeksa, tj. Indeks cijena proizvođača na domaćem tržištu i Indeks cijena proizvođača industrijskih proizvoda na inostranom tržištu. Praćenje prodajnih cijena na ta dva tržišta daje promjene u indeksu cijena proizvođača industrijskih proizvoda ukupne industrije, glavnih industrijskih grupacija, područja i oblasti industrije.

#### Namjena

Indeks cijena proizvođača industrijskih proizvoda se može koristiti kao mjera inflacije, za očuvanje vrijednosti kod ugovora s indeksnim klauzulama, te kao osnov za deflacioniranje pojedinih makroekonomskih agregata u statistici nacionalnih računa i u druge svrhe.

#### Obuhvat indeksa

Indeks cijena proizvođača industrijskih proizvoda u Federaciji Bosne i Hercegovine izračunava se na osnovu prikupljenih cijena za proizvode koji se prodaju na domaćem i inostranom tržištu.

Obuhvat proizvoda - Obuhvaćeni su najvažniji proizvodi i usluge koje se proizvode u Federaciji BiH i prodaju na domaćem i inostranom tržištu.

Svakog mjeseca se od izabranih preduzeća prikuplja 1700 pojedinačnih cijena za izabrane proizvode.

Obuhvat preduzeća - Cijene se prikupljaju od 512 proizvodnih subjekata.

#### Prikupljanje cijena

Za indeks cijena proizvođača industrijskih proizvoda na domaćem i inostranom tržištu cijene se prikupljaju od industrijskih preduzeća/poduzeća, mjesečno putem obrazaca C-41/DOM i C-41/INO.

#### Ponderi

Ponderi za izračunavanje ukupnog indeksa cijena proizvođača industrijskih proizvoda predstavljaju relativno učešće vrijednosti

*Representative position - lowest level of product aggregation, i.e. item in an outlet in a geographic location with a weight. The items at the lower levels of aggregation do not have weights attributed due to the lack of representative data.*

#### Definitions

*Industrial producer price on domestic market is either price at which a producer sells products at the domestic market in the largest quantities, franco loaded into a wagon (truck) at the location of a producer or a price charged to another company by a producer. The selling price includes reimbursements if applicable, and it excludes commercial rebates, discounts, VAT and excises.*

*Industrial producer price on non-domestic market is price at which producer sells products at the non-domestic market in the largest quantities delivered according to the agreed parities (EXW, FCA, FAS, FOB, CFR, CIF, CPT, CIP, DAF, DES, DEQ, DDU, DDP and etc.). The selling price includes reimbursements if applicable, and it excludes commercial rebates, discounts, VAT and excises.*

*Producer Price index represents the measurement of price change of industrial products produced and sold by enterprises on domestic and non-domestic market.*

*Total PPI is composed of two subindices, i.e. the industrial producer price index on the domestic market and industrial producer price index on the non-domestic market. Monitoring of selling prices for these two markets provides changes in PPI for total industry, the main industrial groupings, sections and divisions of industry.*

#### Purpose

*The PPI can be used as a measure of inflation, to preserve the value of contracts with escalator clauses, as well as a base for deflating macroeconomic aggregates in statistics of national accounts and for other purposes.*

#### Index coverage

*Producer Price index in Federation of BiH is calculated based on collected prices for products sold on domestic and non-domestic market.*

*Product coverage - All relevant products and services produced by enterprises located in the Federation of BiH and sold on domestic and non-domestic market are covered by this index.*

*Each month 1700 single prices are collected from selected enterprises.*

*Enterprises coverage - The prices are collected from 512 producers.*

#### Price collection

*For Producer Price Indices of industrial products on the domestic and non-domestic market, all items the prices are being collected once a month through C-41/DOM and C-41/INO forms.*

#### Weights

*Weights used for calculating the total PPI represent the relative share of value of sale for each products on domestic and non-*

prodaje pojedinih proizvoda i na domaćem i na inostranom tržištu.

Ponderi koji se primjenjuju za izračunavanje indeksa cijena proizvođača industrijskih proizvoda na domaćem tržištu su koeficijenti koji odražavaju relativno učešće vrijednosti prodaje pojedinog proizvoda u ukupnoj vrijednosti prodaje svih proizvoda na domaćem tržištu.

Ponderi koji se primjenjuju za izračunavanje indeksa cijena proizvođača industrijskih proizvoda na inostranom tržištu su koeficijenti koji odražavaju relativno učešće vrijednosti prodaje pojedinog proizvoda u ukupnoj vrijednosti prodaje svih proizvoda na inostranom tržištu.

Osnovni izvor podataka za izradu pondera je Godišnji izvještaj industrije (IND-21).

Za izradu ponderacionog sistema koji je primjenjen pri izračunu indeksa cijena proizvođača industrijskih proizvoda korišteni su podaci za 2015. godinu (bazna godina).

Nova ponderacija se radi svake pete godine, dok se korekcija pondera vrši svake godine. Kao korektivni faktor se koriste indeksi kretanja cijena proizvoda u toj godini.

#### Klasifikacija i nomenklatura

Za obračun indeksa cijena proizvođača industrijskih proizvoda upotrebljava se Klasifikacija djelatnosti (KD BiH 2010) prema kojoj se poslovni subjekti razvrstavaju u područja B, C i D i Nomenklatura industrijskih proizvoda (NIP BiH 2010).

#### Agregiranje

Izračunavanje indeksa cijena proizvođača industrijskih proizvoda počinje izračunavanjem mjesečnih indeksa prostom geometrijskom sredinom za pojedine proizvode koje proizvodi više proizvođača. Agregirani indeksi se nakon toga izračunavaju korištenjem Laspeyres-ove formule za ponderisanu aritmetičku sredinu počevši od indeksa pojedinih proizvoda pa do ukupnih indeksa (ukupnog, indeksa na domaćem tržištu i indeksa na inostranom tržištu), za Federaciju Bosne i Hercegovine.

## POLJOPRIVREDA, ŠUMARSTVO I RIBOLOV

Podaci o broju grla zaklane stoke i peradi po vrstama i kategorijama, bruto težini (težini žive stoke i peradi), neto težini (težini zaklane stoke i peradi) i podaci o randmanima prikupljaju se mjesečnim izvještajem o klanju stoke i peradi u klaonicama za pravna lica (PO-52) i za obrtnike (PO-52a).

Izvjestajne jedinice za istraživanje PO-52 su pravne osobe i dijelovi pravnih osoba razvrstani prema KD BiH 2010 za obavljanje djelatnosti 10.11-Prerada i konzerviranje mesa i 10.12-Prerada i konzerviranje mesa peradi.

Izvjestajne jedinice za istraživanje PO-52a su veterinarske stanice i kantonalne uprave za inspeksijske poslove za obrtnike registrovane prema KD BiH 2010 za obavljanje djelatnosti 10.11-Prerada i konzerviranje mesa i 10.12-Prerada i konzerviranje mesa peradi.

#### Definicije

Bruto težina predstavlja težinu stoke i peradi prije klanja izraženu u tonama.

Neto težina je težina očišćenog trupa zaklane stoke i peradi bez kože, krvi, glave (osim kod odojaka i peradi), utrobe, prednjih nogu do koljena i stražnjih nogu do skočnog zgloba, izraženo u tonama.

*domestic market.*

*Weights used for calculating the PPI on the domestic market reflect the relative importance value of sale for each product in the total value production sold on the domestic market.*

*Weights used for calculating the PPI on the non-domestic market reflect the relative importance value of sale for each product in the total value production sold on the non-domestic market.*

*The main source of data for calculating weights is the Annual Survey on Industrial Production (IND-21).*

*For the production of weighting system applied for calculation of PPI, data for 2015 (based year) were used.*

*The new ponderation has been done each five years, while correction of weights has been done each year. Indices of price movements of products in that year are used as correction factor.*

#### Classification and nomenclature

*For calculating the price index, the PPI Classification of Activities (CEA BiH 2010) is used by which legal entities are classified in sections B, C and D and Nomenclature of Industrial Products (NIP BiH 2010).*

#### Aggregation

*Producer Price Index calculation starts from the computation of monthly average indices for each product produced by the more than one producer, using simple geometric mean. Aggregated indices are calculated by using Laspeyres formula for weighted arithmetic mean starting from the level of representative products to the all indices (total PPI, PPI on domestic market and PPI on non-domestic market) at the level of Federation Bosnia and Herzegovina.*

## AGRICULTURE, FORESTRY AND FISHING

*Data on the number of slaughtered livestock and poultry by types and categories, gross and net weight of livestock and poultry, as well as the coefficient of utilization are collected by monthly report on slaughtering of livestock and poultry in slaughterhouses for legal entities (PO-52) and for entrepreneurs (PO-52a) collects.*

*Reporting units for survey PO-52 are legal entities and parts of legal entities classified, according to the KD B&H 2010 in class 10.11-Processing and preserving of meat and class 10.12-Processing and preserving of poultry meat.*

*Reporting units for survey PO-52a are veterinary services and cantonal veterinary inspections for entrepreneurs registered according to the KD B&H 2010 in class 10.11-Processing and preserving of meat and class 10.12-Processing and preserving of poultry meat.*

#### Definitions

*Gross weight is the weight of livestock and poultry in tons and before slaughter.*

*Net weight is the weight of dressed carcass of slaughtered livestock and poultry without skin, blood, head (except piglets and poultry), womb, front legs to the knee and the back legs to the hock, in tons.*



Randman zaklane stoke i peradi predstavlja odnos težine zaklane stoke i peradi (neto težine) i težine žive stoke i peradi (bruto težine), a iskazuje se u postocima sa jednom decimalom.

Pokazatelji ovog istraživanja koriste se za izračunavanje proizvodnje mesa u registrovanim klaonicama i za izračunavanje ekonomskih računa u poljoprivredi.

Prikupljanje kravljeg mlijeka i proizvodnja mliječnih proizvoda

Podaci o prikupljenom kravljem mlijeku i proizvodnji mliječnih proizvoda prikupljaju se redovnim mjesečnim istraživanjem „Mjesečni izvještaj o prikupljanju kravljeg mlijeka i proizvodnji mliječnih proizvoda“ (Mlijeko-M). Ovim izvještajem obezbjeđuju se podaci o količini prikupljenog kravljeg mlijeka, sadržaju mliječne masti i proteina, te proizvodnji mliječnih proizvoda od kravljeg mlijeka.

Izvještajne jedinice su pravne osobe i dijelovi pravnih osoba razvrstani prema KD BiH 2010 u djelatnost 10.51-Proizvodnja mlijeka, mliječnih proizvoda i sira.

#### Definicije

Mlijeko za piće obuhvata sirovo mlijeko, nebrano mlijeko, djelomično obrano mlijeko i obrano mlijeko bez sadržaja aditiva. Pavlaka/vrhnje obuhvata pavlaku/vrhnje za direktnu potrošnju s više ili manje od 29% mliječne masti.

Fermentirani proizvodi obuhvataju jogurt, tekući jogurt, kiselo mlijeko, acidofilno mlijeko te ostale fermentirane proizvode.

Maslac/puter obuhvata otopljeni maslac, ulje maslaca/putera i slične proizvode s više od 82% mliječne masti.

Kajmak je proizvod sličan maslacu/puteru sa sadržajem mliječne masti manjim od 80%, isključujući ostale masti.

Kravljir sir obuhvata sve vrste sira dobivene isključivo od kravljeg mlijeka (meki, polumeki, tvrdi i ostali sirevi), isključujući topljeni sir.

#### Otkup i prodaja poljoprivrednih proizvoda

Podaci o otkupu i prodaji poljoprivrednih proizvoda rezultat su redovnih mjesečnih istraživanja „Mjesečni izvještaj o otkupu poljoprivrednih proizvoda od porodičnih/obiteljskih poljoprivrednih proizvođača (obrazac TRG-31)“ i „Mjesečni izvještaj o prodaji poljoprivrednih proizvoda vlastite proizvodnje poljoprivrednih poslovnih subjekata i zemljoradničkih zadruga (obrazac TRG-33)“ koje provodi Federalni zavod za statistiku Federacije Bosne i Hercegovine na temelju Zakona o statističkim istraživanjima u FBiH "Službene novine FBiH" br. 63/03 i 9/09.

Ovim istraživanjima prikupljaju se podaci o otkupu i prodaji poljoprivrednih proizvoda: količina (u tonama, hilj, kom., hilj. lit), vrijednost (u KM) i prosječne cijene (u KM) za tekući mjesec.

Izvještajne jedinice za mjesečni izvještaj o prodaji poljoprivrednih proizvoda vlastite proizvodnje poslovnih subjekata i zemljoradničkih zadruga (obrazac TRG-33) su poslovni subjekti i dijelovi poslovnih subjekata razvrstani u područje A (Poljoprivreda, šumarstvo i ribolov) prema KD BiH 2010. Izvještajne jedinice za mjesečni izvještaj o otkupu poljoprivrednih proizvoda od porodičnih/obiteljskih poljoprivrednih proizvođača (obrazac TRG-31) su poslovni subjekti i dijelovi poslovnih subjekata koji vrše otkup poljoprivrednih proizvoda od porodičnih/obiteljskih poljoprivrednih proizvođača razvrstani u područje A, C i G prema

*Coefficient of utilization is ratio of weight of slaughtered cattle and poultry (net weight) and the weight of livestock and poultry (gross weight), and is expressed as a percentage with one decimal.*

*These indicators are used to review the calculation of domestic production in registered slaughterhouses, and calculation of economic accounts in agriculture.*

*Collection of cow's milk and production of dairy products*

*Data on collected cow's milk and production of dairy products are obtained through regular monthly survey which is conducted through the report "Monthly report on the collection of cow's milk and production of dairy products". This report provides information on quantity of collected cow's milk, milk fat and protein contents and the production of dairy products from cows' milk.*

*Reporting units are legal entities and part of legal entities classified, according to the KD B&H 2010, in class 10.51- Production of milk, dairy products and cheese.*

#### Definitions

*Drinking milk comprises raw milk, whole milk, skimmed milk, semi-skimmed milk and skimmed milk containing no additives.*

*Cream comprises cream for direct consumption, with fat content more or less than 29%.*

*Fermented products include yoghurts, drinkable yoghurts, sour milk, acidified milk and other fermented products.*

*Butter includes melted butter, butter oil and similar products with more than 82% fat content.*

*Kajmak is a product similar to butter, with fat content less than 80%.*

*Cheese includes all kinds of cheese produced from cow's milk (soft, semi-soft, hard and other cheeses), excluding melted cheese.*

#### Purchase and sale of agriculture products

*Data on sale and purchase of agricultural products are the result of regular monthly surveys: Monthly Report on purchase of agricultural products from individual agricultural producers (TRG – 31) and Monthly Report on sale of own agricultural products by companies and agricultural cooperatives (TRG – 33) conducted by the Institute for statistics of FB&H on the basis of the statistical law on statistical surveys in FB&H in "Official Gazette of B&H" no. 63/03 and 9/09.*

*This survey collects data on the quantity (in tons, thous. Pcs., Thous. Lit), value (KM) and average price (KM) of purchase and sale of agricultural products for the current month.*

*Reporting units for the Monthly report on sale of own agricultural products by companies and agricultural cooperatives (TRG – 33) are legal entities and parts of legal entities classified according to the NACE-Rev 2 (KD B&H 2010) into the field A (Agriculture, hunting and forestry). Reporting units for the Monthly report on purchase of agricultural products from individual agricultural producers (TRG – 31) are legal entities engaged in purchase of agricultural products from individual family farms classified in activities in section A, C and G according to the NACE-Rev 2 (KD B&H 2010).*

Podaci o prodaji poljoprivrednih proizvoda na pijacama/tržnicama prikupljaju se redovnim mjesečnim istraživanjem: Mjesečni izvještaj o prometu poljoprivrednih proizvoda na pijacama/tržnicama (obrazac TRG -13). Izvještajne jedinice su poslovni subjekti koji pružaju usluge korištenja prodajnog prostora pijace.

Ovim istraživanjima prikupljaju se podaci o prodaji poljoprivrednih proizvoda na pijacama/tržnicama koje na pijacu iznose samo individualni poljoprivredni proizvođači (bez poljoprivrednih preduzeća i zemljoradničkih zadruga): količina (u tonama, hilj. kom., hilj. lit), vrijednost (u KM) i prosječne cijene (u KM) za tekući mjesec.

#### Definicije

Otkup poljoprivrednih proizvoda je kupovina odnosno preuzimanje poljoprivrednih proizvoda neposredno od porodičnih/obiteljskih proizvođača koje poslovni subjekti obavljaju radi dalje prodaje ili prerade.

Prodaja poljoprivrednih proizvoda je prodaja, odnosno isporuka poljoprivrednih proizvoda iz vlastite proizvodnje poslovnih subjekata i njihovih dijelova.

#### Šumarstvo

Podaci o proizvodnji šumarstva u državnim šumama rezultat su Mjesečnog istraživanja šumarstva ŠUM- 22 koje provodi Federalni zavod za statistiku na temelju Zakona o statističkim istraživanjima u FBiH «Službene novine Federacije BiH» br. 63/03 i 9/09.

Mjesečnim izvještajem šumarstva obuhvaćene su sve pravne osobe razvrstane u Registru poslovnih subjekata u području A-Poljoprivreda, lov i šumarstvo, odjeljak 02-Šumarstvo, sječa drveta i usluge povezane sa njima, a koje se bave stalnom proizvodnjom šumskih sortimenata u državnim šumama.

Prikupljanje podataka o proizvodnji i prodaji u šumarstvu vrši se na osnovi Nomenklature proizvoda i usluga šumarstva – NPUŠ, koja je izrađena za potrebe statistike šumarstva na osnovi Liste karakterističnih proizvoda šumarstva, koju je Eurostat (Statistički ured Evropske unije) objavio kao integralni dio Priručnika za ekonomske račune poljoprivrede i šumarstva (Manual on the Economic Accounts of Agriculture and Forestry – EAF) u novembru/studenom 1997. godine.

Trupci (lišćara/listača i četinarar/četinjača) su dijelovi debla koji su namijenjeni daljem preradivanju piljenjem, ponekad rezanjem ili ljuštenjem jer imaju povoljna fizička i kemijska svojstva te su namijenjeni za industrijsku preradu.

Jamsko drvo (lišćara/listača i četinarar/četinjača) namijenjeno je za razne tehničke svrhe jer ima vrlo povoljna fizička i kemijska svojstva. To je drvo koje se upotrebljava za izgradnju i održavanje jamskih rovova i okna, dakle za gradnju u zemlji i pod zemljom.

Ostalo dugo drvo (lišćara/listača i četinarar/četinjača) obuhvaća sve vrste drveta pogodno za mehaničku preradu, stupove za elektro vodove i TT vodove te ostalo oblo drvo.

Prostorno drvo (lišćara/listača i četinarar/četinjača) obuhvaća drvo za drvene ploče (pogodno za mehaničku preradu), a celulozno i taninsko drvo, zbog svog povoljnog kemijskog svojstva, pogodno

*Data on turnover of agricultural products at marketplaces are collected through the regular statistical report: Monthly report on turnover of agricultural products at marketplaces (TRG – 13). Reporting units are business entities that provide services using selling area.*

*This survey collects data on the quantity (in tons, thous. Pcs., Thous. Lit), value (KM) and average price (KM) of purchase and sale of agricultural products at marketplaces from individual agricultural producers (without agricultural enterprises and cooperatives) for the current month.*

#### Definitions

*Purchase of agricultural products is buying, taking over agricultural products from individual producers which performing business entities with a view of further sale and processing.*

*Sale of agricultural products consists of sale, respectively delivery of agricultural products that are obtained from own production of business entities and parts of business entities.*

#### Forestry

*Data on production of forestry assortments in the publicly-owned forests are result of monthly reports on surveys of forests (SUM – 22) conducted by the Federal Office of Statistics on the basis of Act on Statistical Survey in FB&H (Official Gazette of FB&H, No 63/03 and 9/09).*

*All legal entities classified in the Register of Business Entities under section A – Agriculture, hunting and forestry Section 02 – Forestry, felling and related services activities, engaged in permanent production forest assortments in the publicly-owned forests, and are extended by Monthly Report of forestry.*

*Data collection on production and sales of forestry is practised on the basis of the Nomenclature of Forest Products and Services NPUŠ which is made for the purposes of forestry statistics on the basis the List of Characteristic Products of the Commercial Timber Production compiled by the Eurostat (the Statistical Office of the European Union), and published as an integral part of the Manual for Economic Accounts of Agriculture and Forestry in November 1997.*

*Logs (broad-leaves trees and conifers) are parts of timber intended for further processing by sawing, sometimes by cutting or peeling, because of its good physical and chemical characteristics, so it is useful to be industrially processed.*

*Mining timber (broad-leaves trees and conifers) having very good physical and chemical characteristics, is intended for various technical purposes. It is used for building and maintaining pits and shafts, therefore, for constructing underground and on the surface.*

*Other long timber (broad-leaves trees and conifers) includes all kinds of wood suitable for mechanical processing, transmission-line and telephone-line pylons as well as other oval timber.*

*Stack wood (broad-leaves trees and conifers) includes wood for boards (suitable for mechanical processing), and wood-pulp and tannin wood are, because of its good chemical characteristics,*

je za kemijsku preradu. Taninsko drvo je sirovina iz koje se preradom dobivaju taninski ekstrakti.

Ogrjevno drvo (lišćara/lištača i četinara/četinjača) je namijenjeno neposredno za ogrjev ili za proizvodnju drvenog uglja.

Ostalo grubo obrađeno drvo (lišćara/lištača i četinara/četinjača) obuhvaća sitno tehničko drvo, pogodno za izradu drvenih motki i koja, raznih letvi i stupova za ogradu, ručica za alat i sl.

## INDUSTRIJA

### Metod računanja

Indeksi industrijske proizvodnje izračunavaju se u dva koraka, korištenjem Laspeyres-ove formule. U prvom koraku indeksi se izračunavaju iz podataka o količinama pojedinačnih proizvoda iz Mjesečne NIP BiH 2013 i odgovarajućeg ponderacijskog koeficijenta, koji je aproksimacija dodane vrijednosti pojedinačnih proizvoda. U drugom koraku svi indeksi grana i viših nivoa ponderišu se strukturom dodane vrijednosti iz 2014. godine.

### Standardi i klasifikacije

Prikupljanje podataka na obrascu MKPS IND-1 vrši se na osnovu Metodologije za popunjavanje izvještaja i Mjesečne Nomenklature industrijskih proizvoda - Mjesečna NIP BiH 2013. ([www.fzs.ba](http://www.fzs.ba)). Mjesečna NIP BiH 2013 zasnovana je na izvornoj NIP BiH 2010 (Službeni glasnik br. 12/11 i 41/11) i ažurirana sa izmjenama i dopunama nastalim od 2010. do 2013. godine. Mjesečna NIP BiH 2013 je dodatno razrađena i dopunjena u skladu sa specifičnim potrebama obračuna indeksa industrijske proizvodnje u BiH, a saglasno sa EU regulativama za kratkoročne poslovne statistike.

### Obuhvat mjesečnog istraživanja po ekonomskim djelatnostima

Mjesečnim izvještajem industrije (M KPS IND-1) obuhvaćena su sva pravna lica koja zapošljavaju deset i više zaposlenih (preduzeća/poduzeća i lokalne jedinice), razvrstana u Registru poslovnih subjekata Federalnog zavoda za statistiku.

Indeks obima industrijske proizvodnje (IPI) obuhvata djelatnosti koje su svrstane u sljedeća područja KD BiH 2010:

B - Vađenje ruda i kamena

C - Prerađivačka industrija

D - Proizvodnja i snabdjevanje električnom energijom i plinom

Saglasno EU STS propisu br. 1165/98 i 1893/2006 sljedeće djelatnosti ne ulaze u obračun indeksa industrijske proizvodnje:

Oblast 36 - Sakupljanje, prečišćavanje i snabdjevanje vodom  
Grana 35.3 - Proizvodnja i snabdjevanje parom i klimatizacija

### Agregati glavnih industrijskih grupa (GIG)

Indeksi za GIG agregate izračunavaju se istom metodom kao indeksi po djelatnostima, samo se proizvodi grupišu prema i pretežnoj upotrebi proizvoda unutar oblasti i grane djelatnosti iz klasifikacije KD BiH 2010 (EU NACE Rev.2). Za izračunavanje indeksa za GIG agregate (EU MIGs) primjenjuju se nove definicije radi usklađivanja sa statističkim standardima EU.

AI Intermedijarni proizvodi: oblasti i grane KD BiH 2010: 07 – 09, 10.6, 10.9, 13.1 – 13.3, 16, 17, 20.1 – 20.3, 20.5, 20.6, 22 – 24, 25.5 – 25.7, 25.9, 26.1, 26.8, 27.1 – 27.4 i 27.9

AE Energija: oblasti KD BiH 2010: 05, 06, 19 i 35 (isključujući 35.3)

BB Kapitalni proizvodi: oblasti i grane KD BiH 2010: 25.1 – 25.4, 26.2, 26.3, 26.5, 26.6, 28, 29, 30.1 – 30.4, 32.5 i 33

suitable for chemical processing. Tannin wood is a material that, processed, gives tannin extracts.

Fuel wood (broad-leaves trees and conifers) is intended directly for fuel or production of wood coal.

Other roughly processed wood (broad-leaves trees and conifers) includes paltry technical wood suitable for processing of wood poles, different bars and fence piers, tool cages etc.

## INDUSTRY

### Calculation method

Indices of industrial production are calculated in two stages according to the Laspeyres formula. In the first stage, indices are calculated from quantity data on production of individual products according to the Monthly NIP BiH 2013 and an adequate weighting coefficient, which represents an estimated value added of individual products. In the second stage, all indices of groups and higher levels are weighted with shares of value added of individual products from 2014.

### Standards and Classifications

Collecting data on the MKPS IND-1 is done on the basis of the methodology for completing the report and Monthly Nomenclature of Industrial Products - Monthly NIP 2013 ([www.fzs.ba](http://www.fzs.ba)). Monthly NIP 2013 is based on the original NIP BiH 2010 (Official Gazette no. 12/11 and 41/11) and updated with amendments occurring since 2010, the 2013. Monthly NIP 2013 is further developed and supplemented in accordance with the specific purpose of calculating the index of industrial production in BiH, and in accordance with EU regulativama for short-term business statistics.

### Reporting units for the Monthly Survey of Industrial

Production (MKPS IND-1) are legal entities that employ ten or more employees (companies/ enterprises and local units) classified in the Register of Business Entities of Institute for Statistics of FB&H.

Industrial production index (IPI) covers activities classified into the following sections of the KD BiH 2010:

B - Mining and quarrying

C - Manufacturing

D - Electricity and gas supply

In line with EU STS Regulation No. 1165/98 and 1893/2006, the following activities are excluded from the industrial production index calculation: Division 36 - Water collection, treatment and supply

Group 35.3 - Steam and air conditioning supply

### Main Industrial Grouping (MIGs) aggregates

Indices for MIG aggregates are calculated by the same method as the indices by activities, save for the fact that the products are grouped according to the predominant use of the products within the division and groups of KD BiH 2010 (EU NACE Rev. 2). To calculate the index for MIG aggregates, new definitions are applied with aim of harmonization with the EU statistical standards.

AI Intermediate goods: the KD BiH 2010 divisions and groups: 07– 09, 10.6, 10.9, 13.1 – 13.3, 16, 17, 20.1 – 20.3, 20.5, 20.6, 22 – 24, 25.5 – 25.7, 25.9, 26.1, 26.8, 27.1 – 27.4 and 27.9

AE Energy: the KD BiH 2010 divisions: 05, 06, 19 and 35 (excl. 35.3)

BB Capital goods: the KD BiH 2010 divisions and groups: 25.1 – 25.4, 26.2, 26.3, 26.5, 26.6, 28, 29, 30.1 – 30.4, 32.5 and 33

CD Consumer durables: the KD BiH 2010 divisions and groups: 26.4,

CD Trajni proizvodi za široku potrošnju: oblasti i grane KD BiH 2010: 26.4, 26.7, 27.5, 30.9, 31, 32.1 i 32.2  
CN Netrajni proizvodi za široku potrošnju: oblasti i grane KD BiH 2010: 10.1 – 10.5, 10.7, 10.8, 11, 12, 13.9, 14, 15, 18, 20.4, 21, 32.3, 32.4 i 32.9.

#### Prikazivanje serija indeksa

U skladu sa preporukama Eurostata, desezoniranje i kalendarsko prilagođavanje se vrši metodom TRAMO-SEATS u DEMETRA okruženju na mjesečnoj seriji izvornih indeksa industrijske proizvodnje. Produžavanje serije indeksa dodavanjem novih mjesečnih zapažanja za svaki idući mjesec može, zbog karakteristika primijenjene metode, prouzrokovati ispravke već objavljenih desezoniranih i kalendarski prilagođenih indeksa za nekoliko mjeseci unazad.

#### Desezonirani indeksi

Pojam desezonirani indeksi podrazumijeva da su podaci prilagođeni za sezonu i kalendarske dane. U skladu s preporukama Eurostata podaci koji se upoređuju s podacima od prethodnog mjeseca (mjesečno poredjenje prema terminologiji i praksi Eurostata) prezentiraju se u desezoniranom obliku indeksa industrijske proizvodnje ili iz njih izračunatih stopa rasta.

#### Kalendarski prilagođeni indeksi

Pojam kalendarski prilagođeni indeksi podrazumijeva da su podaci prilagođeni za uticaj kalendarskih i radnih dana. U skladu s preporukama Eurostata podaci koji se upoređuju s podacima od istog perioda prethodne godine (godišnje poredjenje prema terminologiji i praksi Eurostata) prezentiraju se u kalendarski prilagođenom obliku indeksa industrijske proizvodnje ili iz njih izračunatih stopa rasta.

## TRANSPORT I KOMUNIKACIJE

Podaci o željezničkom prijevozu robe i putnika dobiveni su iz istraživanja Tromjesečni izvještaj o željezničkom prijevozu (obrazac SA-ŽE/T).

#### Jedinice posmatranja

Jedinice posmatranja u željezničkom prijevozu su poslovni subjekti registrirani prema KD BiH 2010 u području H, u razredu: 49.10 – Željeznički prijevoz putnika, međugradski i 49.20 – Željeznički prijevoz robe.

#### Željeznički prijevoz

Swako kretanje robe i/ili putnika pri kojem se koristi željezničko vozilo na datoj željezničkoj mreži.

#### Unutrašnji željeznički prijevoz

Željeznički prijevoz između dva mjesta (mjesta utovara/ukrcanja i mjesta istovara/iskrcanja) smještenih u istoj zemlji.

#### Međunarodni željeznički prijevoz

Željeznički prijevoz između dva mjesta (mjesta utovara/ukrcanja i mjesta istovara/iskrcanja) u dvije različite zemlje.

#### Željeznički tranzit

Željeznički prijevoz kroz zemlju između dva mjesta (mjesta utovara/ukrcanja i mjesta istovara/iskrcanja) izvan te zemlje.

#### Željeznički putnik

Swaka osoba, isključujući članove osoblja voza, koja putuje željezničkim vozilom.

26.7, 27.5, 30.9, 31, 32.1 and 32.2

CN Consumer non-durables: the KD BiH 2010 divisions and groups: 10.1 – 10.5, 10.7, 10.8, 11, 12, 13.9, 14, 15, 18, 20.4, 21, 32.3, 32.4 and 32.9.

#### Indices series presentation

In accordance with the Eurostat's Recommendations, seasonal adjustment and working-day adjustment has been done by using the TRAMO-SEATS method in DEMETRA environment on the monthly series of original industrial production indices. Extending indices series by adding new monthly observations for each month could, because of the applied method characteristics, cause subsequent corrections of already published seasonally and working-day adjusted indices for several months backwards.

#### Seasonally adjusted indices

The term seasonally adjusted indices indicates that the data are adjusted for both seasonal and working-day effects. In line with the Eurostat's Recommendations, data that are compared with the data from the previous month (monthly comparison with Eurostat terminology and practices) are presented in a seasonally adjusted form of industrial production indices or their growth rates.

#### Working-day adjusted indices

The term working-day adjusted indices indicate that the data are adjusted only for working-day effects. In line with the Eurostat's Recommendations, data that are compared with data from the same period of the previous year (the annual comparison by Eurostat terminology and practices) are presented in a working-day adjusted form of industrial production indices or in their growth rates.

## TRANSPORT AND COMMUNICATION

Data on railway transport of passengers and goods are collected by using the reporting method through Quarter report of Railway Transport (SA-ŽE/T).

#### Reporting units

Reporting units in railway transport are business entities classified in the Register of Business Entities under CA section H, group: 49.10 – Rail transport of passengers, interurban and 49.20 – Rail transport of goods.

#### Railway transport

Any movement of goods and/or passengers using a railway vehicle on a given railway network.

#### National railway transport

Railway transport between two places (a place of loading/embarkation and a place of unloading/ disembarkation) located in the same country.

#### International railway transport

Railway transport between two places (a place of loading/embarkation and a place of unloading/ disembarkation) in two different countries.

#### Rail transit

Railway transport through a country between two places (a place of loading/embarkation and a place of unloading/disembarkation) outside that country.

#### Rail passenger

Any person, excluding members of the train crew, who makes a journey by rail.

#### Željeznički putnički kilometar

Jedinica mjere koja predstavlja prijevoz jednog putnika željeznicom na udaljenosti od jednog kilometra.

#### Roba prevezena željeznicom

Bilo koja roba koja se prevozi željezničkim vozilom.

#### Željeznički tonski kilometar

Jedinica mjere robnog prijevoza koja predstavlja prijevoz jedne tone robe željeznicom na udaljenosti od jednog kilometra.

Podaci o aerodromskim uslugama dobiveni su iz istraživanja Tromjesečni izvještaj o aerodromskim uslugama (obrazac SA-AER/T).

#### Jedinice posmatranja

Jedinice posmatranja koje pružaju aerodromske usluge su poslovni subjekti registrirani prema KD BiH 2010 (NACE Rev. 2), u području H, u razredu 52.23 - Uslužne djelatnosti u vezi sa zračnim prijevozom. Podaci aerodroma/zračnih luka odnose se samo na usluge komercijalnih letova.

#### Definicije

Promet aviona/zrakoplova na aerodromima/u zračnim lukama obuhvata broj operacija slijetanja i polijetanja na posmatranim aerodromima/zračnim lukama domaćih i stranih aviona/zrakoplova. Odnosi se samo na usluge komercijalnih letova.

Pod pojmom prijevoz podrazumijeva se kretanje putnika ili tereta od jednog mjesta (mjesto ukrcaja/utovara) do drugog mjesta (mjesta iskrcaja/istovara) i predstavlja rad transportnih preduzeća/poduzeća.

Promet putnika na aerodromima/ zračnim lukama obuhvata broj putnika prispijelih na posmatrane aerodrome/zračne luke i otpremljene domaćim i stranim avionima/zrakoplovima. Obuhvaćeni su putnici i teret čija zračna putovanja počinju ili završavaju na aerodromu/ zračnoj luci koja izvještava. Isključeni su putnici u tranzitu.

Međunarodni prijevoz obuhvata prijevoz putnika između mjesta ukrcaja u našoj zemlji i mjesta iskrcaja u inozemstvu i obrnuto.

Promet tereta na aerodromima/u zračnim lukama obuhvata količinu tereta prispijelu na posmatrane aerodrome/ zračne luke i otpremljenu domaćim i stranim avionima/zrakoplovima. Odnosi se samo na robne i poštanske pošiljke, a isključuje prtljag putnika.

Međunarodni prijevoz obuhvata prijevoz robe između mjesta utovara u našoj zemlji i mjesta istovara u inozemstvu i obrnuto.

Podaci o poštanskim i kurirskim uslugama dobiveni su iz istraživanja: Tromjesečni izvještaj o poštanskim i kurirskim uslugama (obrazac SA-POS/T).

#### Jedinice posmatranja

Jedinice posmatranja u poštanskom saobraćaju su poslovni subjekti registrirani prema KD BiH 2010 (NACE Rev. 2): u području H, u razredima 53.10 – Djelatnost pružanja univerzalnih poštanskih usluga i 53.20 – Djelatnost pružanja ostalih poštanskih i kurirskih usluga.

#### Rail passenger-kilometre

Unit of measure representing the transport of one rail passenger by rail over a distance of one kilometre.

#### Goods carried by rail

Any goods moved by rail vehicles.

#### Tonne-kilometre by rail

Unit of measure of goods transport which represents the transport of one tonne of goods by rail over a distance of one kilometre.

Data on transport at airports are collected by using the reporting method through the Quarterly Report on Transport in Airports (SA-AER/T).

#### Reporting units

Reporting units in transport at airports are business entities that are registered in the Section H of CA BiH 2010 (NACE Rev. 2) in the class 52.23 - Service activities incidental to air transportation. Data on airports refer only to commercial air transport services.

#### Definitions

Aircraft traffic in airports includes number of operations of landing and taking-off of domestic and foreign aircraft in observed airports. It refers only on services of commercial flights.

Considered as transport is movement of passenger or cargo from one place (loading place) to another place (unloading place) and representing the operation of transport enterprises.

Traffic of passengers in airports includes number of passengers' arrivals and departures by domestic and foreign aircraft in observed airports. It includes passengers and freight whose air journey begins or finishes at the reporting airport. Passengers in transit are excluded.

International transport is conveying of passengers between the place of embarkment in our country and the place of disembarkment abroad, or the other way round.

Freight traffic in airports includes quantity of freight arrived and departed by domestic and foreign aircraft in observed airports. It refers only to shipments of goods and mail, while passengers' luggage is excluded.

International transport is conveying of goods between the place of embarkment in our country and the place of disembarkment abroad, or the other way round.

Data on postal and courier services are collected by using the reporting method through the Quarterly Report on Postal Traffic (SA-POS/T).

#### Reporting units

Reporting units in postal services relate to the activities of legal entities in Section H of CA BiH 2010 (NACE Rev. 2), in classes 53.10 - Postal activities under universal service obligation and 53.20 - Other postal and courier activities.

Pismonosne, paketne i kurirske pošiljke obuhvaćaju broj pismonosnih pošiljaka prispjelih u unutrašnjem prometu i prispjelih i otpremljenih u međunarodnom prometu.

Pismonosna pošiljka jest vrsta pošiljke u poštanskom prometu u koju ubrajamo obična pisma, dopisnice, tiskovine, preporučene pismonosne pošiljke i pisma s označenom vrijednošću.

Kurirska usluga jest posebna poštanska usluga koja korisnicima omogućuje najbrži prijenos pismonosnih i paketnih pošiljaka.

Podaci o telekomunikacijskim uslugama dobiveni su iz istraživanja: Tromjesečni izvještaj o telekomunikacijama (obrazac TEKOM/T).

Jedinice posmatranja su poslovni subjekti registrirani prema KD BiH 2010 (NACE Rev. 2) u oblasti telekomunikacija u području J, u razredima 61.10. – Djelatnosti žičane telekomunikacije, 61.20 – Djelatnosti bežične telekomunikacije i 61.90 – Ostale telekomunikacijske djelatnosti.

Telekomunikacijska usluga jest usluga prijenosa, slanje ili primanje znakova, signala, pisanog teksta, slika, govora i zvukova ili priopćenja bilo koje prirode koja se pruža žičanim, svjetlosnim, bežičnim ili drugim elektromagnetskim sistemom uključujući omogućavanje upotrebe tih sistema kao cjeline ili djelomično davanjem u najam, prodajom ili na drugi način.

Nepokretna mreža jest telekomunikacijska mreža kod koje je međusobna povezanost svih elemenata ostvarena žičano.

Pokretna mreža jest telekomunikacijska mreža kod koje je međusobna povezanost nekih elemenata ostvarena bežično te se time omogućuje uspostavljanje veza i u uvjetima fizičkoga kretanja korisnika usluga te mreže.

Podaci o mobilnim telefonskim razgovorima u minutama uključuju post-paid i pre-paid korisnike.

SMS poruke (Short Message Service) jesu kratke tekstualne poruke. U ukupan broj SMS poruka uključeni su pre-paid i post-paid korisnici.

## UNUTRAŠNJA/UNUTARNJA TRGOVINA

Izvori i metode prikupljanja podataka

Podaci o prometu u distributivnoj trgovini prema glavnoj (pretežnoj) djelatnosti dobiveni su iz statističkog istraživanja Tromjesečni izvještaj distributivne trgovine za pravne osobe (obrazac K KPS TRG02).

Istraživanje se provodi na temelju Zakona o statistici u Federaciji BiH ("Sl. Novine FBiH" br. 63/03 i 9/09).

Metodologija istraživanja se temelji na Uredbi Vijeća EZ-a o kratkoročnim poslovnim statistikama br.1165/98 (aneks D), 1158/05, 1503/06 i 1893/06.

Obuhvat

Jedinice posmatranja/promatranja su poslovni subjekti (pravne osobe/lica) koji su prema glavnoj djelatnosti registrovani/regirirani u području G – Trgovina na veliko i na malo; popravak motornih vozila i motocikala (KD BiH 2010). Obuhvaćeni su i poslovni subjekti koji su prema glavnoj razvrstani u druge djelatnosti ali se bave i distributivnom trgovinom (specijalna lista jedinica po vrsti djelatnosti).

*Letter, parcel and courier services include the number of letters arrived in domestic traffic, as well as those arrived and sent in international traffic.*

*Postal letter is a type of item in the postal traffic, which includes letters, postcards, blanks, registered mail and insured letters.*

*Courier service is a special postal service providing to users the fastest transfer of letters and parcels.*

*Data on telecommunication services are collected by using the reporting method through the Quarterly Report on Telecommunication Services (TEKOM/T).*

*Reporting units in telecommunication services relate to the activities of legal entities in Section J, classes 61.10 - Wired telecommunications activities, 61.20 - Wireless telecommunications activities and 61.90 - Other telecommunications activities.*

*Telecommunication service is a service of transfer, transmission or reception of signs, written text, pictures, speech, sounds or releasing of any kind rendered through wire, light, wireless or other electromagnetic systems, including the possibility of using those systems either as a whole or in part, through renting, sale or some other way.*

*Immobile network is telecommunication network in which all elements are connected by using wires.*

*Mobile network is a telecommunication network in which some elements are not connected by using wires. In that way, a connection is possible even when users are physically moving.*

*Data on mobile calls in the minutes include post-paid and pre-paid users.*

*SMS messages (Short Message Service) are short text message. The total number of SMS messages included pre-paid and post-paid users.*

## DOMESTIC TRADE

Source and methods of data collection

Data on realized turnover in the activities of distributive trade by main (prevailing) activity are collected from the Quarterly Report on Distributive Trade (K KPS TRG02 questionnaire).

This survey is conducted on the bases of Law on Statistical Survey in the FB&H ("Official Gazette FB&H No." 63/03 and 9/09).

Methodology for this survey is based on Council Regulation Concerning Short Term Statistics No. 1165/98 (Annex D), 1158/05, 1503/06 and 1893/06.

Coverage

Observation units are business enterprises (legal entities) registered in the section G – Wholesale and retail trade; repair of motor vehicles and motorcycles as a main activity (KD BiH 2010) as well as business enterprises by main activity registered in other activities, but perform distributive trade activities (special list of kind of activity units). The entrepreneurs are excluded.

Obtrnici nisu obuhvaćeni ovim istraživanjem. Istraživanje se provodi na bazi uzorka koji je izabran iz ažuriranog Statističkog poslovnog registra Federalnog zavoda za statistiku. Uzorkom su obuhvaćeni svi veliki poslovni subjekti, dok su srednji i mali izabrani metodom slučajnog stratificiranog uzorka. Na osnovu/temelju rezultata dobivenih uzorkom ocjenjuje se cijeli skup.

#### Prezentacija indeksa

Rezultati se objavljuju u obliku prilagođenih i neprilagođenih nominalnih indeksa, što znači da nije isključen utjecaj promjena cijena.

Podaci koji se porede sa podacima od prethodnog tromjesečja, prezentiraju se u obliku desezoniranih indeksa. U obliku kalendarski prilagođenih indeksa se prezentiraju podaci koji se porede s podacima istog tromjesečja prethodne godine. Od I kvartala 2018. godine, referentna baza za izračunavanje indeksa je 2015. godina.

Radi održavanja dosljednosti i kontinuiteta s prethodno objavljenim podacima, indeksi ukupnog prometa se i dalje iskazuju u izvornom, neprilagođenom obliku ali se posebno ne komentiraju. Sezonsko i kalendarsko prilagođavanje provedeno je metodom TRAMO/SEATS korištenjem J Demetra + softvera (verzija 2.2.0) na serijama tromjesečnih podataka od prvog tromjesečja 2006. godine.

Dodavanjem novih tromjesečnih podataka u seriji može doći do promjene desezoniranih i kalendarski prilagođenih indeksa za prethodna razdoblja.

#### Trgovina na malo

##### Izvori i metode prikupljanja podataka

Podaci o ostvarenom prometu u trgovini na malo dobiveni su iz istraživanja Mjesečni izvještaj trgovine na malo (obrazac M KPS TRG 01).

Istraživanje se provodi na osnovu/temelju Zakona o statistici u Federaciji BiH („Sl. Novine FBiH“ br.63/03 i 9/09).

Metodologija istraživanja se temelji na Uredbi Vijeća EZ-a o kratkoročnim poslovnim statistikama br. 1165/98 (aneks C), 1158/05., 1503/06. i 1893/06

##### Obuhvat

Jedinice posmatranja/promatranja su poslovni subjekti (pravne osobe/lica) koji su prema glavnoj (pretežnoj) djelatnosti registrovani/ registrirani u trgovini na malo (područje G, oblast/odjeljak 47 KD BiH 2010). Obuhvaćeni su i izabrani poslovni subjekti koji su prema glavnoj djelatnosti razvrstani u druge djelatnosti, ali obavljaju i djelatnost trgovine na malo (specijalna lista).

Obtrnici nisu obuhvaćeni ovim istraživanjem.

Statističko istraživanje se provodi na bazi uzorka koji je izabran iz Statističkog poslovnog registra Federalnog zavoda za statistiku.

Uzorkom su obuhvaćeni svi veliki i srednji poslovni subjekti (čiji je godišnji promet 2.miliona/milijuna KM i više), a ostali poslovni subjekti su izabrani metodom slučajnog stratificiranog uzorka.

Na osnovu/temelju rezultata dobivenih uzorkom ocjenjuje se cijeli skup.

#### Prezentacija indeksa

Rezultati se objavljuju u obliku nominalnih i realnih indeksa. Nominalni indeksi prikazuju kretanje prometa u tekućim cijenama, a realni indeksi pokazuju kretanje prometa u stalnim cijenama.

*Survey has been carried out on the sample made on the basis of updated Statistical Business Register of Federal institute for statistics. The sample covers all large entities, while micro-sized and small enterprises are selected by the random stratified sample method. The evaluation of the whole group is based on the results obtained through samples.*

#### Presentation of indices

*Results are shown in the form adjusted and non-adjusted nominal (value indices) indices, where no price-change impact is included.*

*Data that are compared to those from the previous quarter are presented in the seasonally adjusted index form. Data that are compared to the same quarter of previous year are presented in a form of working-day adjusted indices. Since 1st Quarter 2018, reference base year for index calculation is 2015.*

*In order to sustain the consistency and continuity with previously released data, indices continue to be presented as gross, unadjusted indices, but they are not commented in particular.*

*The seasonal (SA) and working day adjustment (WDA) are conducted using TRAMO/SEATS method in J Demetra + tool (version 2.2.0) data series starting from 1st quarter 2006.*

*Extension of index series, by adding of new quarterly observations in time series could cause subsequent correction for previous periods.*

#### Retail trade

##### Source and method of data collection

*Data on retail trade turnover are obtained by the Monthly Retail Trade Report (M KPS TRG 01 questionnaire).*

*This survey is conducted on the bases of Law on Statistical Survey in the Federation of B&H ("Official Gazette FB&H" No. 63/03 and 9/09).*

*Methodology for this survey is based on Council Regulation Concerning Short Term Statistics No. 1165/98 (Annex C), 1158/05., 1503/06. and 1893/06.*

##### Coverage

*Observation units are business enterprises (legal entities) by their main (prevailing) activity registered in the retailing trade (section G, division 47 of the KD BiH 2010) as well as selected business enterprises by their main activity registered in other activities, but perform retail trade activities (special list).*

*The entrepreneurs are excluded.*

*The survey is carried out on the sample base made on the basis of Statistical Business Register of Federal Institute for statistics.*

*The sample covers all large and medium-sized business entities (with yearly turnover 2.millions or higher), while micro-sized and small enterprises are selected by the random stratified sample method.*

*The evaluation of the whole group is based on the results obtained through samples.*

#### Presentation of indices

*Results are shown in the form of nominal (value indices) and real (volume indices) indices. Value indices show turnover movements in*

Realni indeksi dobiveni su deflacijom nominalnih vrijednosti prometa prilagođenim indeksom potrošačkih cijena. Od januara 2018. godine, referentni period za Indeks potrošačkih cijena je 2015=100.

Tzv. mjesečne stope promjena prezentiraju se u desezoniranom obliku indeksa, a tzv. godišnje stope promjena se prezentiraju u kalendarski prilagođenom obliku indeksa.

Radi održavanja dosljednosti i kontinuiteta s prethodno objavljenim podacima, indeksi se i dalje iskazuju i u obliku izvornih, neprilagođenih indeksa, ali se posebno ne komentiraju.

Sezonsko i kalendarsko prilagođavanje vrši se u softveru J Demetra + (verzija 2.2.0) metodom TRAMO SEATS na seriji mjesečnih podataka od januara 2011.godine. Dodavanjem novih mjesečnih podataka u seriji može doći do promjene desezoniranih i kalendarski prilagođenih indeksa za prethodna razdoblja, tako da se podaci iz ovog Biltena mogu razlikovati od prvih rezultata koji su objavljeni ranije.

#### Definicije

Promet je ukupan fakturisani/fakturirani iznos koje poslovni subjekt, izvještajna jedinica, obračuna za prodate robe ili pružene usluge tokom referentnog perioda trećim licima što odgovara njihovoj tržišnoj vrijednosti. Promet ne uključuje Porez na dodanu vrijednost (PDV).

Indeksi prometa iskazuju se na dva načina:

Za ukupan promet koji ostvaruju svi poslovni subjekti kojima je trgovina na malo glavna djelatnost (prema KD BiH 2010 registrirani/registirani u oblast 47).

Za promet od trgovine na malo koji iskazuju svi poslovni subjekti koji obavljaju djelatnost trgovine na malo, bez obzira na glavnu djelatnost

**Podaci o prometu ostalih uslužnih djelatnosti** dobiveni su iz statističkog istraživanja Tromjesečni izvještaj uslužnih djelatnosti (obrazac K KPS USL 01), koje se provodi od 2015. godine.

Istraživanje se provodi na osnovu/temelju Zakona o statistici u Federaciji BiH ("Sl. Novine FBiH" br. 63/03 i 9/09).

Metodologija istraživanja se temelji na Uredbi Vijeća EZ-a o kratkoročnim poslovnim statistikama br.1165/98 (aneks D), 1158/05, 1503/06 i 1893/06.

#### Obuhvat

**Jedinice posmatranja/promatranja** su poslovni subjekti (pravne osobe/lica) koji su prema glavnoj (pretežnoj) djelatnosti prema KD BiH 2010 registrirani/registirani u oblasti H53 – Poštanske i kurirske djelatnosti i području: J – Informacije i komunikacije, M – Stručne, naučne i tehničke djelatnosti (isključujući granu 70.1 i oblasti 72 i 75) i N – Administrativne i pomoćne usluge djelatnosti (isključujući oblast 77 i grane 81.1 i 81.3).

Obrtnici nisu obuhvaćeni ovim istraživanjem.

Istraživanje se provodi na bazi uzorka koji je izabran iz Statističkog poslovnog registra Federalnog zavoda za statistiku.

*current prices and volume indices show turnover movements in constant prices. Volume indices are calculated by deflating turnover by modified consumer price indices. From January 2018, the reference period for the Consumer Price Index is 2015 = 100.*

*So called month-on-month comparison are presented in seasonally adjusted index form, and so called year-on-year comparison are presented in working-day adjusted index form.*

*In order to sustain the consistency and continuity with previously released data, indices continue to be presented as gross, unadjusted indices, but they are not commented in particular.*

*The seasonal adjustment (SA) and working day adjustment (WDA) are conducted using J Demetra + software (version 2.2.0) by using TRAMO SEATS method on data series starting from January 2011. Extension of index series, by adding of new monthly observations for each month could cause subsequent correction for previous periods. Data from this release may differ from previously published bulletin.*

#### Definitions

*Turnover is invoiced total value that enterprise, reporting unit, calculates for all sold goods and provided services during reference period to third parties. Turnover does not include Value added taxes (VAT).*

*Indices on the retail trade turnover are presented in two ways:*

*For the total turnover generated by all business entities with the retail trade as main activity (according to KD BiH 2010 classified in division 47).*

*For the retail trade turnover expressed by all business entities engaged in his activity, irrespective of their registered main activity*

*Data on realized turnover in the other activities are collected from the Quarterly Report on Other Services (K KPS USL 01 questionnaire). Survey is conducted since 2015.*

*This survey is conducted on the bases of Law on Statistical Survey in the F B&H ("Official Gazette FB&H No." 63/03 and 9/09).*

*Methodology for this survey is based on Council Regulation Concerning Short Term Statistics No. 1165/98 (Annex D), 1158/05, 1503/06. and 1893/06.*

#### Coverage

*Observation units are business enterprises (legal entities) by main (prevailing) activity according to KD BiH 2010 registered in the division H53 – Postal and courier activities and section: J- Information and communication; M-Professional, scientific and technical activities (excluding group 70.1 and divisions 72 and 75) and N – Administrative and support service activities (excluding division 77 and branches 81.1 and 81.3).*

*The entrepreneurs are excluded.*

*Survey has been carried out on the sample made on the basis of Statistical Business Register of Federal institute for statistics.*



Uzorkom su obuhvaćeni svi veliki poslovni subjekti, dok su srednji i mali izabrani metodom slučajnog stratificiranog uzorka.

*The sample covers all large entities, while micro-sized and small enterprises are selected by the random stratified sample method.*

Na osnovu/temelju rezultata dobivenih uzorkom ocjenjuje se cijeli skup.

*The evaluation of the whole group is based on the results obtained through samples.*

### **Prezentacija indeksa**

Rezultati se objavljuju u obliku prilagođenih i neprilagođenih nominalnih indeksa, što znači da nije isključen utjecaj promjena cijena.

### **Presentation of indices**

*Results are shown in the form adjusted and non-adjusted nominal (value indices) indices, where no price-change impact is included*

Podaci tekućeg tromjesečja u odnosu na podatke iz prethodnog tromjesečja, prezentiraju se u obliku desezoniranih indeksa. U obliku kalendarski prilagođenih indeksa se prezentiraju podaci koji se poredе sa podacima istog tromjesečja prethodne godine.

*Data that are compared to those from the previous quarter are presented in the seasonally adjusted index form. Data that are compared to the same quarter of previous year are presented in a form of working-day adjusted indices.*

Radі održavanja dosljednosti i kontinuiteta s prethodno objavljenim podacima, indeksi ukupnog prometa se i dalje iskazuju u izvornom, neprilagođenom obliku ali se posebno ne komentiraju.

*In order to sustain the consistency and continuity with previously released data, indices continue to be presented as gross, unadjusted indices, but they are not commented in particular*

Sezonsko i kalendarsko prilagodavanje provedeno je metodom TRAMO/SEATS korištenjem JDemetra+ softvera (verzija 2.2.0) na serijama tromjesečnih podataka počevši od prvog tromjesečja 2010. godine.

*The seasonal (SA) and working day adjustment (WDA) are conducted using TRAMO/SEATS method in JDemetra+ tool (version 2.2.0) data series starting from 1<sup>st</sup> quarter 2010.*

Dodavanjem novih tromjesečnih podataka u seriji može doći do promjene desezoniranih i kalendarski prilagođenih indeksa za prethodne periode/ razdoblja.

*Extension of index series, by adding of new quarterly observations in time series could cause subsequent correction for previous periods.*

### **Definicije**

### **Definitions**

**Promet** je ukupan fakturirani/fakturirani iznos koji poslovni subjekt obračuna za prodate robe ili pružene usluge tokom/tijekom referentnog perioda trećim licima što odgovara njihovoj tržišnoj vrijednosti. Promet ne uključuje Porez na dodanu vrijednost (PDV)

*Turnover is a total value of all goods sold and services provided on the market in the observed period, irrespective of whether paid or not. Value added tax (VAT) is excluded.*

## **VANJSKA TRGOVINA**

## **FOREIGN TRADE**

### **Izvori i metode prikupljanja podataka**

Osnovni/temeljni izvor podataka za statistiku vanjske trgovine BiH je Jedinствена carinska isprava (JCI) koju deklarant (poslovni subjekt ili druga ovlaštena osoba, npr špediter) podnosi carinarnici prilikom carinjenja robe. Za prikupljanje i kontrolu ispravnosti carinskih deklaracija odgovorna je Uprava za indirektno/neizravno oporezivanje BiH (UIO), koja propisuje oblik, sadržaj, način ispunjavanja i podnošenja isprava u carinskom postupku. Federalni zavod za statistiku preuzima od Agencije za statistiku BiH, originalnu carinsku bazu podataka UIO u obliku slogova na magnetnom mediju i dalje ih statistički obrađuje i publicira.

### **Sources and methods of data collection**

*The main source of data for the statistics on exports and imports is Single Administrative Document (SAD). The BiH Indirect Taxation Agency is responsible for collection and control of the validity of SAD, and it also determines the form, the content, the way of filling in, and the way of submitting of SAD. Federal Office of Statistics receives from the BiH Agency for statistics original customs database, originated and reviewed from the Indirect Taxation Agency and performs further data processing and dissemination.*

### **Obuhvat podataka i jedinica posmatranja**

U statistici vanjske trgovine Federacije BiH koristi se proširena definicija Specijalnog sistema trgovine prema kojoj se uključuju redovan izvoz i uvoz, unutarnja i vanjska obrada, te robe koje ulaze ili napuštaju slobodne industrijske zone. Jedinica posmatranja statističkog istraživanja robnog prometa s inostranstvom/inozemstvom je svaka robna isporuka koja se obavlja u okviru izvoza i uvoza robe, koja je homogena s gledišta vrste proizvoda, zemlje porijekla odnosno namjene, načina plaćanja i momenta prelaska granice. Isključuje se trgovina uslugama.

### **Coverage and Observation unit**

*The Special Trade System (Relaxed definition) is used in Federation of Bosnia and Herzegovina. Regular exports and imports, inward processing, outward processing and the goods flow in free industrial zones are included in the External Trade Statistics. Observation unit of statistical survey on trade in goods with the rest of the world is every exports / imports transportation of goods, homogenous in terms of production type, country of origin and/or destination, mode of payment and border-crossing time. Trade in services is excluded.*

### **Klasifikacije i nomenklature**

U statistici vanjske trgovine BiH primjenjuje se Carinska tarifa BiH (CT BiH) koja je usklađena sa Kombiniranim nomenklaturom

### **Classification and Nomenclatures**

*The Customs Tariff of BiH (CT) is used in External Trade Statistics. The tariff is in line with the EU Combined Nomenclature (CN) and with*

(CN) Evropske unije i Harmoniziranim sistemom/sustavom (HS) Svjetske carinske organizacije (WCO). Vanjskotrgovinske transakcije za svaki pojedinačni proizvod prate se na nivou/razini tarifne oznake od deset cifara. CT BiH je povezana sa Standardnom međunarodnom trgovinom klasifikacijom UN (SITC, Rev. 3)1) i sa Klasifikacijom djelatnosti BiH (KD) koja je usklađena sa statističkom klasifikacijom ekonomskih aktivnosti EU (NACE, Rev. 1.1.)2). CT BiH podliježe godišnjoj reviziji u cilju usklađivanja sa izmjenama CN-a.

#### Konverzija valute

Podaci o izvozu i uvozu izraženi su vrijednosno u konvertibilnim markama. Vrijednosti izražene u drugim valutama preračunavaju se u konvertibilne marke primjenom tekućih dnevnih kurseva / tečajeva koji vrijede na dan carinjenja, a utvrđuje ih Centralna banka BiH. Sve su vrijednosti obračunate na osnovi pariteta franko BiH granica: FOB cijene za izvoz i CIF cijene za uvoz.

- 1) Standard International Trade Classification (SITC) Rev. 3
- 2) Statistical Classification of Economic Activities in the European Community (NACE Rev. 1.1.)

#### TURIZAM

Podaci o kapacitetima za smještaj, broju dolazaka i noćenja turista po vrstama objekata i prema zemlji prebivališta dobiveni su iz istraživanja Mjesečni izvještaj o turistima i noćenjima (obrazac TU-11).

Jedinice posmatranja su poslovni subjekti i njihovi dijelovi registrirani prema KD-u u području H - Ugostiteljstvo, tj. ugostiteljska i druga preduzeća koja pružaju usluge smještaja gostima.

Turist je svaka osoba koja u mjestu izvan svog prebivališta provede najmanje jednu noć u ugostiteljskom ili drugom objektu za smještaj gostiju, radi odmora ili rekreacije, zdravlja, studija, sporta, religije, porodice, poslova, javnih misija i skupova.

Domaći turist je svaka osoba sa prebivalištem u Bosni i Hercegovini koja u nekom mjestu u Bosni i Hercegovini, izvan mjesta svog prebivališta, provede najmanje jednu noć u ugostiteljskom ili drugom objektu za smještaj gostiju.

Stranim turistima smatraju se sve osobe koje u Bosni i Hercegovini nemaju stalno prebivalište, a provedu najmanje jednu noć u ugostiteljskom ili drugom objektu za smještaj gostiju.

Turistički smještajni objekat je svaka jedinica koja redovno (ili povremeno-sezonski) obezbjeđuje smještaj za noćenje turistima. Turistički smještaj se dijeli na: kolektivni i privatni turistički smještaj.

Soba je jedinica koju čini jedna soba ili skupina soba čineći nedjeljivu iznajmljivačku cjelinu u smještajnom objektu ili boravištu. Sobe mogu biti jednokrevetne, dvokrevetne ili višekrevetne zavisno da li su opremljene stalno za smještaj jedne, dvije ili više osoba. Ako se soba koristi za stalni boravak za više od godinu dana, ne bi trebala biti uključena. Kabine, kolibe, kućice, drvene kolibe, bungalovi i vile tretiraju se kao sobe i apartmani tj. mogu se ostaviti kao jedinice.

Broj ležaja u objektu ili boravištu je određen brojem osoba koje mogu prenoćiti u ležajima u objektu (boravištu), ignorišući bilo

the Harmonized Commodity Description and Coding System (HS), which is managed by the World Customs Organization (WCO). External trade statistics present trade flows on each single product (the ten-digit subheading level of the CT). CT is linked to the international trade classification of the UN (SITC, Rev.3)1), and to the BiH Classification of Activity, which is in line with EU classification of economic activities (NACE Rev. 1.1.)2). The BiH Customs Tariff is revised every year to follow the updates of CN.

#### Validation

The value of exports and imports are expressed in convertible marks. The value expressed in other currency is converted into convertible marks by current daily exchange rate list valid on the day of custom clearance. Exchange rate list is established by Central bank of Bosnia and Herzegovina. All values are calculated according to free BiH border parity, i.e. exports based on FOB parity, and imports based on CIF parity.

- 1) Standard International Trade Classification (SITC) Rev. 3
- 2) Statistical Classification of Economic Activities in the European Community (NACE Rev. 1.1.)

#### TOURISM

Data on capacities, the number of tourist arrivals and tourist nights by type of accommodation and country of residence are collected through Monthly Report on Tourist Arrivals and Tourist nights (Form TU-11)

Report units are business entities and their parts registered according to the CA under section H - Hotels and restaurants and other enterprises engaged in providing accommodation services in tourism.

Tourist is every person who, outside his place of permanent residence, spends at least one night in a hotel or another accommodation facility for reasons of rest, recreation, health, study, sport, religion, family, business, public tasks or meeting.

Domestic tourist is a person with permanent residence in Bosnia and Herzegovina who spends at least one night in a hotel or some other accommodation facility outside their place of residence.

Foreign tourist is a person with permanent residence outside Bosnia and Herzegovina who temporarily resides in Bosnia and Herzegovina and who spends at least one night in a hotel or same other accommodation facility.

Tourist accommodation is any facility that regularly (or occasionally) provides overnight accommodation for tourists. Tourist accommodation has been divided into two main groups: collective accommodation establishments and private tourist accommodation.

A bedroom is a unit formed by one room or groups of rooms constituting an indivisible rental whole in an accommodation establishment or dwelling. Rooms may be single, double or multiple, depending on whether they are equipped permanently to sleep one, two or several people. If a room is used for permanent stay, for more than one year, it should not be included. Cabins, huts, cottages, wood huts, bungalows and villas can be treated as rooms and apartmans, which mean that can be left as a units.

Number of bed-places in an establishment or dwelling is determined by the number of persons who can stay overnight in beds set up in the

kakve dodatne ležaje koji bi se mogli namjestiti na zahtjev gosta. Termin ležaj se primjenjuje na jedan ležaj, dvostruki ležaj se računa kao dva ležaja. Ta jedinica služi za mjerenje kapaciteta bilo kojeg tipa smještaja.

Stalnim ležajima se smatraju ležaji koji se redovito spremaju za iznajmljivanje gostima.

Pomoćnim ležajima se smatraju ležaji koji se prema potrebi pripremaju za iznajmljivanje gostima za vrijeme sezone.

Prosječna dužina boravka se izračunava dijeljenjem broja noćenja sa brojem dolazaka turista.

Bruto iskorištenost ležaja u jednom mjesecu se dobija tako što se podijeli broj ukupnih noćenja sa brojem ležaja koji se nude i brojem dana u datom mjesecu za istu grupu objekata, množenjem koeficijenta sa 100 da bi se rezultat izrazio u procentu.

*establishments, ignoring any extra beds that may be set up by customer request.*

*The term bed-place applies to a single bed. A double bed is counted as two bed-places. This unit serves to measure the capacity of any type of accommodation.*

*Invariably bed-places are bed-places which are regularly prepared for guest rent.*

*Auxiliary bed-places are bed-places which, by the rule, serve for afternoon guest rest as an extra bed-place accommodation capacities are completed during the season.*

*Average detention of foreign tourist's stays are calculated by dividing number of overnights stays by the number of arrivals.*

*The gross occupancy rate of bed-places in one month is obtained by dividing total overnight stays by the product of bed-places on offer and the number of days in the corresponding month for the same group of establishments, multiplying the quotient by 100 to express the result as a percentage.*