



Bosna i Hercegovina
Federacija Bosne i Hercegovine
**Federalni zavod
za statistiku**
**Institute for
Statistics of FBiH**

ISSN 1512-5106

DEMOGRAFSKA STATISTIKA

DEMOGRAPHICS

2017



269

STATISTIČKI BILTEN
STATISTICAL BULLETIN

269

Sarajevo, 2018.



Bosna i Hercegovina
Federacija Bosne i Hercegovine
**Federalni zavod
za statistiku
Institute for
Statistics of FBiH**

ISSN 1512-5106

DEMOGRAFSKA STATISTIKA

DEMOGRAPHICS

2017

269 STATISTIČKI BILTEN **269**
STATISTICAL BULLETIN

Sarajevo, 2018.

Izdavač: Federalni zavod za statistiku, Zelenih beretki 26, 71000 Sarajevo

Publisher: Institute for statistics of FBiH, Zelenih beretki 26, 71000 Sarajevo

Telefon/Phone /Faks:+387 33 20 64 52

Elektronska pošta / E-mail : fedstat@fzs.ba

Internetska stranica/Web site : <http://www.fzs.ba>

Odgovara: Doc. dr. Emir Kremić, direktor

Person responsible: Assist. Prof. Dr. Emir Kremić, Director General

Pripremili: Jasmina Velić, Senija Muhić, Jasmina Konaković, Muamera Idrizović i Emina Ajkunić

Prepared by: Jasmina Velić, Senija Muhić, Jasmina Konaković, Muamera Idrizović and Emina Ajkunić

Molimo korisnike da prilikom korišćenja podataka navedu izvor

Users are kindly requested to state the source

Štampano/Tiskano u 50 primjeraka

Printed in 50 copies

Obavijest daje Odsjek za odnose s javnošću i biblioteka

Information is available at the Department of Public Relations and Library

Telefon/Phone:+ 387 33 40 70 19

Pretplata publikacija:+387 33 40 70 20

PREGOVOR

Podaci o prirodnom kretanju stanovništva (rođenja i umiranja) i o brakovima (zaključeni i razvedeni) za Federaciju Bosne i Hercegovine na sveobuhvatan način objavljuju se u publikacijama Demografska statistika od 1996. godine.

Federalni zavod za statistiku u publikaciji „Demografska statistika 2017“ objavljuje zajedno podatke o prirodnom i mehaničkom kretanju stanovništva za period 2013 – 2017. godine, procijenjeni broj stanovnika sredinom godine posmatranja za period 2013 – 2017. i osnovne podatke o stanovništvu prema podacima Popisa stanovništva, domaćinstava i stanova u Bosni i Hercegovini 2013. godine.

U cilju boljeg razumijevanja podataka prezentiranih u publikaciji „Demografska statistika 2017“, korisnike podataka upućujemo na Metodološka objašnjenja koja su sastavni dio publikacije.

Podatke iz ovog Biltena, korisnici mogu dobiti i na web sajtu Federalnog zavoda za statistiku: www.fzs.ba.

Eventualne primjedbe i sugestije korisnika podataka primi ćemo kao izraz dobre namjere za poboljšanje sljedećih izdanja.

Sarajevo, juni 2018.

DIREKTOR

Doc. dr. Emir Krenić

PREFACE

The data on natural changes of population (births and deaths) and marriages and divorces for the Federation of BiH are published in the publications Demographics from 1996 in a comprehensive way.

The Institute for Statistics of FBiH in the publication „Demographics 2017“ publishes the data on natural and mechanical changes of population for the period 2013 – 2017, estimated mid-year population for the same period and basic data on population according to the 2013 Census of population, households and dwellings in Bosnia and Herzegovina.

The users of our data are referred to the Methodological explanations which are the part of this publication, for better understanding of data.

Data from this Bulletin are available to users at the website of the Institute for Statistics of FBiH: www.fzs.ba.

Any comments and suggestions of data users we will understand as the expression of good purpose for improving the next editions.

Sarajevo, June 2018

DIRECTOR

Assist. Prof. Dr. Emir Krenić

SADRŽAJ

	Strana
Predgovor	3
Metodološka objašnjenja	9
1. OSNOVNI PODACI ZA FEDERACIJU BOSNE I HERCEGOVINE	
1.1. Broj kantona, gradova, općina i naseljenih mjesta u Federaciji BiH	16
1.2. Osnovni podaci za Federaciju Bosne i Hercegovine, Popis stanovništva, domaćinstava i stanova u Bosni i Hercegovini 2013. godine, po kantonima	16
2. PROCIJENJENI BROJ STANOVNIKA PREMA SPOLU, STANJE 30.06, PO KANTONIMA, 2013 - 2017	
2.1. Procijenjeni broj stanovnika prema spolu, stanje 30.06, po kantonima, 2013 - 2017	18
3. PRIRODNO KRETANJE STANOVNIŠTVA I BRAKOVİ, PROCJENA BROJA STANOVNIKA 2013 - 2017	
3.1. Procijenjeni broj stanovnika, rođeni i umrli, brakovi – zaključeni i razvedeni, 2013-2017	22
3.2. Stope nataliteta, mrtvorodenja, mortaliteta, prirodnog priraštaja, zaključenih i razvedenih bakova, vitalni indeks, 2013-2017	22
3.3. ROĐENJA	
3.3.1. Živorodeni prema spolu, mjestu porođaja i stručnoj pomoći pri porođaju, 2013-2017	26
3.3.2. Živorodeni prema mjesecu rođenja, dnevni prosjek, indeks dnevnog prosjeka, 2013-2017	26
3.3.3. Živorodeni prema starosti majke i spolu djeteta, 2013-2017	27
3.3.4. Živorodeni prema redu rođenja djeteta, 2013-2017	27
3.3.5. Prosječna starost majke prema redu rođenja živorođene djece, 2013-2017	27
3.3.6. Živorodeni u braku i van braka, 2013-2017	27
3.3.7. Mrtvorodeni prema spolu djeteta, mjestu porođaja i mrtvorodeni na 1000 živorođenih, 2013-2017	28
3.3.8. Mrtvorodeni prema starosti majke, 2013-2017	28
3.3.9. Mrtvorodeni prema redu rođenja, 2013-2017	28
3.4. UMRLE OSOBE	
3.4.1. Umrli prema spolu, liječenju i mjestu smrti, 2013-2017	30
3.4.2. Umrli prema spolu i prema tome ko je utvrdio smrt, 2013-2017	30
3.4.3. Umrta dojenčad i stopa smrtnosti dojenčadi, po spolu, 2013-2017	30
3.4.4. Umrli prema mjesecu smrti, dnevni prosjek i indeks dnevnog prosjeka, 2013-2017	31
3.4.5. Umrli prema starosti i spolu, 2013-2017	32
3.4.6. Prosječna starost umrlih, prema spolu, 2013-2017	33
3.4.7. Umrli prema etničkoj pripadnosti, 2013-2017	33
3.4.8. Umrli prema uzroku smrti i spolu, 2013-2017	34
3.4.9. Umrta dojenčad prema uzroku smrti i spolu, 2013-2017	36
3.4.10. Nasilne smrti prema vrsti nasilne smrti i prema spolu, 2013-2017	38
3.5. ZAKLJUČENI BRAKOVİ	
3.5.1. Zaključeni brakovi prema starosti mladoženje i nevjeste, 2013-2017	40
3.5.2. Prosječna starost mladoženje i nevjeste pri zaključenju braka, ukupno i prvi, 2013-2017	41
3.5.3. Zaključeni brakovi prema mjesecu zaključenja braka, 2013-2017	41
3.5.4. Zaključeni brakovi prema redu braka i ranijem bračnom stanju mladoženje i nevjeste, 2013-2017	42
3.5.5. Zaključeni brakovi prema etničkoj pripadnosti nevjeste i mladoženje, 2013-2017	46
3.6. RAZVEDENI BRAKOVİ	
3.6.1. Razvedeni brakovi prema starosti muža i žene, 2013-2017	50
3.6.2. Prosječna starost muža i žene prilikom razvoda braka, 2013-2017	50
3.6.3. Razvedeni brakovi prema mjesecu razvoda, 2013-2017	51
3.6.4. Razvedeni brakovi prema trajanju braka i prosječno trajanje braka, 2013-2017	51
3.6.5. Razvedeni brakovi prema broju izdržavane/uzdržavane djece, 2013-2017	51
3.6.6. Razvedeni brakovi prema osobi kojoj su dodijeljena djeca, 2013-2017	52
3.6.7. Razvedeni brakovi prema etničkoj pripadnosti žene i muža, 2013-2017	53
PRIRODNO KRETANJE STANOVNIŠTVA I BRAKOVİ, FEDERACIJA BIH I KANTONI, 2017	
3.7. ROĐENJA	
3.7.1. Živorodeni prema starosti, godini rođenja majke, bračnosti majke i redu rođenja djeteta, 2017	60
3.7.2. Živorodeni prema spolu, mjestu porođaja i stručnoj pomoći pri porođaju, po kantonima, 2017	63

3.7.3. Živorodeni prema starosti majke, spolu djeteta i redu rođenja živorođene djece, po kantonima, 2017	64
3.7.4. Živorodeni prema starosti i bračnosti majke i redu rođenja djeteta, po kantonima, 2017	74
3.7.5. Živorodeni, vanbračni prema starosti majke i redu rođenja djeteta, po kantonima, 2017	83
3.7.6. Živorodena bračna djeca prema etničkoj pripadnosti majke i oca, po kantonima, 2017	86
3.7.7. Živorodeni prema najvišoj završenoj školi majke i oca, po kantonima, 2017	90
3.7.8. Živorodeni prema spolu, težini pri rođenju i periodu gestacije, po kantonima, 2017	96
3.7.9. Živorodeni prema aktivnosti majke i oca, po kantonima, 2017	105
3.7.10. Mrtvorodeni prema starosti majke, spolu djeteta i redu rođenja mrtvorodene djece, po kantonima, 2017	110
3.7.11. Broj djece rođene višestrukim porođajima prema starosti majke, spolu djeteta, vrsti i vitalitetu, po kantonima, 2017	116
3.8. UMRLE OSOBE	
3.8.1. Umrli prema starosti, godini rođenja i spolu, 2017	126
3.8.2. Umrli prema starosti, bračnom stanju i spolu, po kantonima, 2017	129
3.8.3. Umrli prema etničkoj pripadnosti i starosti, po kantonima, 2017	149
3.8.4. Umrli prema starosti, spolu i najvišoj završenoj školi, po kantonima, 2017	155
3.8.5. Umrli prema starosti, aktivnosti i spolu, po kantonima, 2017	168
3.8.6. Umrli po uzroku smrti i spolu prema starosti, po kantonima, 2017	182
3.8.7. Umrli dojenčad po uzroku smrti i spolu prema starosti, po kantonima, 2017	214
3.8.8. Stopa smrtnosti dojenčadi (na 1000 živorođenih) prema spolu, po kantonima, 2017	224
3.8.9. Umrli dojenčad prema starosti majke i prema tome da li je dijete rođeno u braku ili van braka, po kantonima, 2017	224
3.8.10. Umrli dojenčad prema najvišoj završenoj školi majke, po kantonima, 2017	226
3.8.11. Umrli dojenčad prema aktivnosti majke, po kantonima, 2017	226
3.8.12. Nasilne smrti prema vrsti nasilne smrti, starosti i spolu, po kantonima, 2017	227
3.8.13. Nasilne smrti prema vrsti, vanjskom uzroku smrti, starosti i spolu, po kantonima, 2017	232
3.9. ZAKLJUČENI BRAKOV I	
3.9.1. Zaključeni brakovi prema redu braka i ranijem bračnom stanju mladoženje i nevjeste, po kantonima, 2017	252
3.9.2. Zaključeni brakovi prema starosti i godini rođenja mladoženje i nevjeste, 2017	260
3.9.3. Zaključeni brakovi prema starosti nevjeste i mladoženje, po kantonima, 2017	262
3.9.4. Zaključeni brakovi prema etničkoj pripadnosti nevjeste i mladoženje, po kantonima, 2017	265
3.9.5. Zaključeni brakovi prema najvišoj završenoj školi mladoženje i nevjeste, po kantonima, 2017	270
3.9.6. Zaključeni brakovi prema aktivnosti mladoženje i nevjeste, po kantonima, 2017	276
3.10. RAZVEDENI BRAKOV I	
3.10.1. Razvedeni brakovi prema redu braka i ranijem bračnom stanju muža i žene, po kantonima, 2017	282
3.10.2. Razvedeni brakovi prema starosti i godini rođenja muža i žene, 2017	286
3.10.3. Razvedeni brakovi prema starosti muža i žene, po kantonima, 2017	288
3.10.4. Razvedeni brakovi prema starosti muža i trajanju braka, po kantonima, 2017	291
3.10.5. Razvedeni brakovi prema starosti žene i trajanju braka, po kantonima, 2017	294
3.10.6. Razvedeni brakovi prema etničkoj pripadnosti muža i žene, po kantonima, 2017	297
3.10.7. Razvedeni brakovi prema najvišoj završenoj školi muža i žene, po kantonima, 2017	302
3.10.8. Razvedeni brakovi prema aktivnosti muža i žene, po kantonima, 2017	308
3.10.9. Razvedeni brakovi prema broju izdržavane/uzdržavane djece i prema osobi kojoj su dodijeljena djeca, po kantonima, 2017	312
3.10.10. Razvedeni brakovi prema broju izdržavane/uzdržavane djece i trajanju braka, po kantonima, 2017	315
PRIRODNO KRETANJE STANOVNIŠTVA I BRAKOV I, PO KANTONIMA I OPĆINAMA, 2013-2017	
3.11. Rođenja, umiranja i brakovi po općinama, 2013-2017	320
3.12. Procijenjeni broj stanovnika, stope nataliteta, mrtvorodenja, mortaliteta, prirodnog priraštaja, zaključenih i razvedenih brakova, po općinama, 2013-2017	346
4. MIGRACIJE STANOVNIŠTVA, UKUPNO I PO KANTONIMA I OPĆINAMA, 2013-2017	
4.1. Migracije između općina FBiH, međuentitetske migracije, migracije između FBiH i BD BiH i prema inozemstvu, 2013-2017	374
4.1.1. Pregled migracija stanovništva BiH, 2013-2017	374
4.2. Međuopćinske migracije u Federaciji BiH po starosti i spolu, 2013-2017	376
4.3. Migracije između općina Federacije BiH prema RS, BD BiH i inozemstvu, po općinama, 2013-2017	378
4.4. Stope migracija, po općinama, 2013-2017	389
5. STATISTIČKI OBRASCI	401

CONTENTS

	Page
Preface	3
Methodological explanations	9
1. BASIC DATA FOR THE FEDERATION OF BOSNIA AND HERZEGOVINA	
1.1. Number of cantons, cities, municipalities, and settlements in the Federation of Bosnia and Herzegovina	16
1.2. Basic data for the Federation of Bosnia and Herzegovina, 2013 Census of population, households and dwellings in Bosnia and Herzegovina, by cantons	16
2. POPULATION ESTIMATE BY SEX, AS ON JUNE 30, BY CANTONS, 2013 - 2017	
2.1. Population estimate by sex, as on June 30, by cantons, 2013 - 2017	18
3. NATURAL CHANGES OF POPULATION AND MARRIAGES, POPULATION ESTIMATE 2013 - 2017	
3.1. Estimated population, births and deaths, marriages and divorces, 2013-2017	22
3.2. Natality, stillbirth, mortality, natural increase, nuptiality and divorce rates, vital index, 2013-2017	22
3.3. BIRTHS	
3.3.1. Livebirths by sex, place of birth and medical assistance at birth, 2013-2017	26
3.3.2. Livebirths by month, daily average and daily average index, 2013-2017	26
3.3.3. Livebirths by age of mother at childbirth and sex of child, 2013-2017	27
3.3.4. Livebirths by order childbirth, 2013-2017	27
3.3.5. Average age of mother by birth order of livebirths, 2013-2017	27
3.3.6. Legitimate and illegitimate livebirths, 2013-2017	27
3.3.7. Stillbirths by sex, place of birth and rates of stillbirth, 2013-2017	28
3.3.8. Stillbirths by age of mother at childbirth, 2013-2017	28
3.3.9. Stillbirths by birth order, 2013-2017	28
3.4. DEATHS	
3.4.1. Deaths by sex, treatment and place of death, 2013-2017	30
3.4.2. Deaths by sex and who appointed death, 2013-2017	30
3.4.3. Infant deaths and infant mortality rate by sex, 2013-2017	30
3.4.4. Deaths by month, daily average and daily average index, 2013-2017	31
3.4.5. Deaths by age and sex, 2013-2017	32
3.4.6. Average age of deaths, 2013-2017	33
3.4.7. Deaths by ethnic affiliation, 2013-2017	33
3.4.8. Deaths by cause of deaths and sex, 2013-2017	34
3.4.9. Infant deaths by cause of deaths and sex, 2013-2017	36
3.4.10. Violent deaths by kind of violent deaths and sex, 2013-2017	38
3.5. MARRIAGES	
3.5.1. Marriages by age of groom and bride, 2013-2017	40
3.5.2. Average age of groom and bride at the moment of marriage, total and first, 2013-2017	41
3.5.3. Marriages by month, 2013-2017	41
3.5.4. Marriages by order of marriage and previous marital status of groom and bride, 2013 - 2017	42
3.5.5. Marriages by bride and groom ethnic affiliation, 2013-2017	46
3.6. DIVORCES	
3.6.1. Divorces by age of husband and wife, 2013-2017	50
3.6.2. Average age of husband and wife at divorce, 2013-2017	50
3.6.3. Divorces by month, 2013-2017	51
3.6.4. Divorces by duration of marriage and average duration of marriage, 2013-2017	51
3.6.5. Divorces by number of dependent children, 2013-2017	51
3.6.6. Divorces by person children are assigned to, 2013-2017	52
3.6.7. Divorces by wife and husband ethnic affiliation, 2013-2017	53
NATURAL CHANGES OF POPULATION AND MARRIAGES, FEDERATION OF BIH AND CANTONS, 2017	
3.7. BIRTHS	
3.7.1. Livebirths by age, birth year of mother, marital status of mother and child birth order, 2017	60
3.7.2. Livebirths by sex, birth place and medical assistance, by cantons, 2017	63

3.7.3. Livebirths by mother age, child sex and the birth order of livebirths, by cantons, 2017	64
3.7.4. Livebirths by mother's age and marital status and order of child birth, by cantons, 2017	74
3.7.5. Livebirths out of marriage by age of mother and birth order, by cantons, 2017	83
3.7.6. Legitimate livebirths by ethnic affiliation of mother and father, by cantons, 2017	86
3.7.7. Livebirths by highest completed education of mother and father, by cantons, 2017	90
3.7.8. Livebirths by sex, birth weight and gestational age, by cantons, 2017	96
3.7.9. Livebirths by activity of mother and father by cantons, 2017	105
3.7.10. Stillbirths by mother age, child sex and birth order of stillbirths by cantons, 2017	110
3.7.11. Number of children born on manifold posterities by mother age, child sex, type and vitality, by cantons, 2017	116
3.8. DEATHS	
3.8.1. Deaths by age, birth year and sex, 2017	126
3.8.2. Deaths by age and marital status, by cantons, 2017	129
3.8.3. Deaths by ethnic affiliation and age, by cantons, 2017	149
3.8.4. Deaths by age, sex and highest completed education, by cantons 2017	155
3.8.5. Deaths by age, activity and sex, by cantons, 2017	168
3.8.6. Deaths by cause of deaths, sex and age, by cantons, 2017	182
3.8.7. Infant deaths by cause of death, sex and age, by cantons, 2017	214
3.8.8. Infant mortality rate (per 1000 livebirths) by sex, by cantons, 2017	224
3.8.9. Infant deaths by mother's age and children was born as legitimate or illegitimate, by cantons, 2017	224
3.8.10. Infant deaths by mother's highest completed education, by cantons 2017	226
3.8.11. Infant deaths by mother's activity, by cantons, 2017	226
3.8.12. Violent deaths by kind of violent deaths, age and sex, by cantons, 2017	227
3.8.13. Violent deaths by kind of violent deaths, external causes of deaths, age and sex, by cantons, 2017	232
3.9. MARRIAGES	
3.9.1. Marriages by order of marriage and previous marital status of groom and bride, by cantons, 2017	252
3.9.2. Marriages by age and birth year of groom and bride, 2017	260
3.9.3. Marriages by age of bride and groom, by cantons, 2017	262
3.9.4. Marriages by bride and groom ethnic affiliation, by cantons, 2017	265
3.9.5. Marriage by highest completed education of groom and bride, by cantons, 2017	270
3.9.6. Marriages by activity of groom and bride, by cantons, 2017	276
3.10. DIVORCES	
3.10.1. Divorces by husband and wife marriage order and previous marital status, by cantons, 2017	282
3.10.2. Divorces by age and birth year of husband and wife, 2017	286
3.10.3. Divorces by age of wife and husband, by cantons, 2017	288
3.10.4. Divorces by husband age and marriage duration, by cantons, 2017	291
3.10.5. Divorces by wife age and marriage duration, by cantons, 2017	294
3.10.6. Divorces by husband and wife ethnic affiliation, by cantons, 2017	297
3.10.7. Divorces by highest completed education of husband and wife, by cantons, 2017	302
3.10.8. Divorces by activity of husband and wife, by cantons, 2017	308
3.10.9. Divorces by number of dependent children and marriage duration and by person children are assigned to, by cantons, 2017	312
3.10.10. Divorces by number of dependent children and marriage duration, by cantons, 2017	315
NATURAL CHANGES OF POPULATION AND MARRIAGES, BY CANTONS AND MUNICIPALITIES, 2013-2017	
3.11. Births, deaths and marriages, by municipality, 2013-2017	320
3.12. Estimated population, natality, mortality, infant mortality, natural increase, nuptiality and divorce rates, by municipalities, 2013-2017	346
4. POPULATION MIGRATION, TOTAL AND BY CANTONS AND MUNICIPALITIES, 2013-2017	
4.1. Migration inside FBiH, interentity migration, migration between FBiH and BD BiH and abroad, 2013-2017	374
4.1.1. The overview of BiH population migration, 2013 -2017	374
4.2. Inter-municipality migration in the Federation of BiH by age and sex, 2013-2017	376
4.3. Migration between municipalities of the Federation of BiH and RS, BD BiH and abroad, by municipalities, 2013-2017	378
4.4. Rate of migration, by municipalities, 2013-2017	389
5. STATISTICAL FORMS	401

Pravni osnov

Statistička istraživanja o rođenim i umrlim osobama, zaključenim i razvedenim brakovima provode se u skladu sa Zakonom o statistici u Federaciji Bosne i Hercegovine ("Službene novine Federacije BiH" br. 63/03 i 9/09), četvorogodišnjim Programom provođenja statističkih istraživanja od interesa za Federaciju BiH i godišnjim Planom provođenja statističkih istraživanja od interesa za Federaciju Bosne i Hercegovine.

Planom provođenja statističkih istraživanja od interesa za Federaciju Bosne i Hercegovine za 2017. godinu ("Službene novine Federacije BiH", broj 8/17) planirano je da se statistička istraživanja o prirodnom kretanju stanovništva i brakovima provode u godišnjoj periodici - statistika rođenih na statističkom izvještaju DEM-1, statistika umrlih na statističkom izvještaju DEM-2, statistika zaključenih brakova na statističkom izvještaju DEM-3, a statistika razvedenih brakova na statističkom izvještaju RB-1. Prikupljanje podataka provodi se mjesečno, a obrada podataka godišnje. Podaci za migracije stanovništva prikupljaju se u elektronskom obliku. Obrada podataka provodi se u godišnjoj periodici.

Pravni osnov za popunjavanje statističkih izvještaja o prirodnom kretanju stanovništva i brakovima su: Zakon o matičnim knjigama ("Službene novine Federacije BiH", broj 37/12), Zakon o izmjenama i dopunama Zakona o matičnim knjigama ("Službene novine Federacije BiH", broj 80/14), Porodični zakon ("Službene novine Federacije BiH", br. 35/05 i 31/14), Zakon o zdravstvenoj zaštiti ("Službene novine Federacije BiH", broj 46/10 i 75/13), Zakon o sudovima u Federaciji Bosne i Hercegovine ("Službene novine FBiH", br. 38/05, 22/06, 63/10, 72/10, 7/13 i 52/14), Zakon o pamičnom postupku Federacije Bosne i Hercegovine ("Službene novine FBiH", br. 53/03, 73/05, 19/06 i 98/15).

Za statističko istraživanje o migracijama stanovništva relevantni su Zakon o prebivalištu i boravištu državljana Bosne i Hercegovine ("Službeni glasnik BiH", br. 32/01, 56/08 i 58/15) i Zakon o Agenciji za identifikacione dokumente, evidenciju i razmjenu podataka Bosne i Hercegovine ("Službeni glasnik BiH", broj 56/08).

Izvor podataka

Podaci o rođenim i umrlim osobama i o zaključenim brakovima prikupljaju se preko mjesnih, odnosno matičnih ureda, a podaci o razvedenim brakovima preko nadležnih općinskih sudova.

Administrativni izvor podataka za migracije stanovništva je Agencija za identifikacione dokumente, evidenciju i razmjenu podataka Bosne i Hercegovine (IDDEA).

Obrada i publikovanje podataka

Podaci o prirodnom kretanju stanovništva i brakovima su obrađeni i publikovani u skladu sa međunarodnim preporukama. U ukupan broj rođenih, umrlih, vjenčanih i razvedenih uključeni su svi registrovani slučajevi za koje je navedeno da su u određenom mjestu duže od godinu dana ili su odsutni iz određenog mjesta kraće od godinu dana.

Podaci o rođenim i umrlim osobama i o zaključenim brakovima obrađuju se i publikuju prema uobičajenom mjestu stanovanja majke rođenog djeteta, umrle osobe, mladoženje, a za razvedene brakove prema posljednjem zajedničkom uobičajenom mjestu stanovanja supružnika koji se razvode.

Vitalni događaji (rođenje i smrt) kao i zaključen i razvedeni brakovi koji su za godine 2013 - 2015. prema uobičajenom mjestu stanovanja razvrstani u Republiku Srpsku ili Brčko Distrikt BiH uključeni su u ukupan broj događaja za Federaciju BiH, dok su za 2016. i 2017. godinu isključeni.

Legal basis

The statistical surveys on births, deaths, marriages and divorces are conducted in accordance with the Law on Statistics of the Federation of Bosnia and Herzegovina (FBiH Official Gazette no. 63/03 and 9/09), four years Program of conducting statistical surveys of interest for the Federation of BiH and annual Plan of statistical surveys of interest for the Federation of Bosnia and Herzegovina.

The Plan of the statistical surveys of interest for the Federation of Bosnia and Herzegovine for 2016 (FBiH Official Gazette no. 16/16) provides that surveys on natural changes of population and marriages are conducted in annual periodicity - birth statistics on the statistical form DEM-1, death statistics on the statistical form DEM-2, marriage statistics on the statistical form DEM-3 and divorce statistics on the statistical form RB-1. Data collection is carried out monthly and data processing is done on annual basis. Data on population migration are collected using administrative register. Data processing is carried out annually.

Law on civil registration (FBiH Official Gazette no. 37/12), Law on changes of the Law on civil registration (FBiH Official Gazette no. 80/14), Family Law (FBiH Official Gazette no. 35/05 and 31/14), Law on Health Care (FBiH Official Gazette no. 46/10 and 75/13), Law on courts in the Federation of Bosnia and Herzegovina (FBiH Official Gazette no. 38/05, 22/06, 63/10, 72/10, 7/13 and 52/14), Law on civil action of the Federation of Bosnia and Herzegovina (FBiH Official Gazette no. 53/03, 73/05, 19/06 and 98/15) are important as a legal basis for the completion of statistical reports on natural changes of population and marriages too.

For the statistical survey on population migration, The Law on permanent and temporary residence of citizens of Bosnia and Herzegovina ("The Official Gazette of BiH", No. 32/01, 56/08 and 58/15) is relevant as well as the Law on the Agency for identification documents, registers and data exchange of Bosnia and Herzegovina ("The Official Gazette of BiH", No. 56/08).

Source of data

Data on births, deaths and marriages are collected from municipal or registry offices, and data on divorces from the competent municipal courts.

Administrative data source for population migration is Agency for identification documents, registers and data exchange of Bosnia and Herzegovina

Data processing and publishing

The data on natural changes of population and marriages are processed and published in accordance with the international recommendations. The total number (of births, deaths, marriages and divorces) includes all registered cases which are present in the settlement for more than one year and those absent from the settlement for a period shorter than one year.

The data on births, deaths and marriages are processed and published by the place of usual residence of the mother of a newborn, of the deceased, of the groom. For divorces, data are processed and published by the last common usual place of residence of spouse who are divorced.

Vital events (birth and death) or marriage and divorce which are classified in Republic Srpska or Brčko District of BiH according to the place of usual residence are included in total for the Federation of BiH for period 2013 - 2015, and they are excluded for 2016 and 2017 data.

Podaci o migracijama stanovništva podrazumijevaju sve osobe koje su prijavile promjenu prebivališta iz jedne u drugu općinu ili iz jedne općine u inostranstvo.

Definicije i metodološka objašnjenja

U ovom Biltenu daju se kraće definicije jedinica posmatranja i objašnjenja pojedinih obilježja i indikatora.

Definicije se temelje na Preporukama UN-a, Eurostat-a i Svjetske zdravstvene organizacije.

U **statistici rođenih** jedinica posmatranja je rođeno, tj. živorođeno i mrtvorođeno dijete.

Živorodenim djetetom smatra se svako dijete koje pri rođenju diše i pokazuje druge znakove života kao što su kucanje srca, pulsiranje pupčane vrpce i jasni pokreti voljnih mišića. Ako dijete ubrzo nakon poroda umre, prvo se registruje kao živorođeno, a zatim kao umrlo dojenče.

Mrtvorođenim djetetom smatra se dijete rođeno, odnosno izvađeno iz tijela majke bez ikakvih znakova života, tj. ako nije disalo niti pokazivalo neki drugi znak života, nošeno je duže od 22 sedmice trudnoće i ima 500 grama ili više porođajne težine. Izbacivanje mrtvog ploda koji je nošen manje od 22 sedmice, smatra se pobačajem (abortusom), bez obzira na to da li je riječ o prirodnom ili namjernom prekidu trudnoće, i ne registruje se u matičnim knjigama, niti su ti podaci iskazani u ukupnom broju mrtvorođenih.

U statistici umrlih jedinica posmatranja je svaka umrla osoba.

Smrt je stalni prestanak svih znakova života u bilo koje vrijeme nakon što se desilo rođenje (prestanak vitalnih funkcija bez mogućnosti oživljavanja). Ova definicija isključuje mrtvorodenja koja se posebno definiraju.

Umrlim dojenčedom smatra se dijete koje je umrlo prije navršene prve godine života.

Nasilna smrt je smrt koja nije nastala zbog prirodnih okolnosti (bolest, starost) nego je nastala od povreda ili trovanja. Umrli zbog nasilnih smrti predstavljeni su u četiri grupe: umrli zbog nesretnog slučaja (sve vrste saobraćajnih udesa, padovi, utapanja, nesreće sa vatrom, oružjem i td.), samoubistva, ubistva i nepoznato (neutvrđena vrsta nasilne smrti).

U statistici **zaključenih brakova** jedinica posmatranja je svaki zakonito zaključen brak.

U statistici razvedenih brakova jedinica posmatranja je svaki brak koji je pravosnažnom presudom nadležnog suda razveden ili poništen, odnosno proglašen nevažećim.

Razvod braka je krajnji zakonski raspad braka tj. onu odvajanje muža i žene koje stranama daje pravo da ponovo stupe u brak po građanskim, vjerskim i/ili drugim odredbama, sukladno sa zakonima svake zemlje.

Procjena broja stanovnika izrađena je na bazi podataka Popisa stanovništva, domaćinstava i stanova u BiH 2013. godine i podataka o prirodnom i mehaničkom kretanju stanovništva.

U statistici migracija stanovništva jedinica posmatranja je svaka osoba koja je promijenila općinu/državu prebivališta.

The data on population migration covers all persons who registered the change of their place of residence from one municipality to another or from one municipality abroad.

Definitions and methodological explanations

This Bulletin provides short definitions of the units of observation and explanations of certain characteristics and indicators.

Definitions are based on recommendations of the UN, Eurostat and World Health Organisation.

In statistics of births, unit of observation is a newborn, i.e. live born and stillborn child.

A live-born child (live birth) is every child who breathes and exhibits other signs of life at birth, such as beating of the heart, pulsation of the umbilical cord or definite movement of voluntary muscles. If a child dies soon after the birth, it is first registered as a live-born and then as an infant death.

A stillborn child is considered to be a child born or taken out of mother's body and who exhibits no signs of life (no breathing, moving, no heartbeat) where pregnancy lasted more than 22 weeks, and the weight at childbirth was 500 grams or more.

Expulsion of a dead fetus carried less than 22 weeks is considered a miscarriage (abortion), irrespective of whether it occurred naturally or artificially. These cases are not registered in population registers or shown in the tables on stillborn.

In statistics of deaths, unit of observation is every deceased person.

Death is the permanent disappearance of all evidence of life at any time after livebirth has taken place (postnatal cessation of vital functions with no possibility of resuscitation). This definition excludes foetal deaths, which are defined separately.

Infant death is considered as child who died before reaching one year of age.

Violent death is death not caused by natural circumstances (disease, old age) but by injuries or poisoning.

The violent deaths are classified into four groups: accidental deaths (all types of motor vehicles collision, falls, drowning, accidents caused by fire, weapon etc.), suicides, homicides and unknown (undetermined type of violent deaths).

In statistics of marriages, unit of observation is every marriage recognised by the law.

In statistics of divorces, unit of observation is every marriage divorced or annulled i.e. declared invalid by valid decision of the municipal court in charge.

Divorce is a final legal dissolution of a marriage, that is, the separation of husband and wife which confers the parties the right to remarriage under civil, religious and/or other provisions, according to the laws of each country.

Population estimate is done on the basis of 2013 Census data on population, households and dwellings in BiH and the data on natural and mechanical population changes.

In statistics of population migration unit of observation is every person who changed the municipality/country of residence.

Objašnjenja pojedinih obilježja

Podaci prema starosti iskazuju se prema navršenim godinama života. Starost se računa na osnovu datuma rođenja osobe i datuma kada se slučaj desio. Starost se u tabelama iskazuje po pojedinačnim godinama starosti ili po petogodišnjim starosnim grupama.

Za umrlu dojenčad starost se izražava u satima, danima i mjesecima.

Za razvrstavanje prema **bračnom stanju** uzeto je u obzir samo zakonsko bračno stanje.

Oženjenim/udatim smatrane su samo osobe koje su se u vrijeme događaja nalazile u braku zaključenom u skladu sa odredbama Porodičnog zakona, a razvedenim su se smatrale osobe čiji je brak sudski (zakonski) razveden. Osobe čiji je brak prestao smrću drugog supružnika smatrane su udovicama/udovicama, a osobe koje nikad nisu sklapale brak smatrane su neoženjenim/neudatim. Za osobe koje su u momentu događaja živjele u vanbračnim zajednicama u obzir je uzeto njihovo zakonsko bračno stanje, nezavisno od ove zajednice. Ustavom Bosne i Hercegovine građanima se garantuje sloboda izražavanja o **etničkoj** pripadnosti. Podatak o etničkoj pripadnosti majke i oca rođenog djeteta daje osoba koja prijavljuje rođenje, dok za umrlu osobu ovaj podatak daje prijavitelj smrti. Prilikom zaključenja i razvoda braka podatak o etničkoj pripadnosti prikuplja se od osoba koje zaključuju brak, tj. muža i žene koji se razvode.

Školska sprema je najviši stepen/stupanj obrazovanja koji je osoba stekla po okončanju redovnog/redovitog školovanja ili škole koja zamjenjuje redovne/redovite, polaganjem privatnih ispita u nekoj redovnoj/redovitoj školi, ili pohađanjem kursa za skraćeno završavanje neke škole kojim se, po postojećim propisima, stječe određena školska sprema.

Podaci o školskoj spremi razvrstani su prema sljedećim grupama: bez škole, nepotpuna osnovna škola, osnovna škola, srednja škola, viša škola, visoka škola, magisterij, doktorat i nepoznato.

Prerna obilježje Aktivnost osobe su razvrstane na osobe koje obavljaju zanimanje, nezaposlene osobe, osobe sa osobnim prihodom, izdržavane osobe, osobe na radu ili boravku u inozemstvu i nepoznato.

Pod kategorijom "Osobe sa osobnim prihodom" podrazumijevaju se osobe čija sredstva za život potiču od njihovih redovnih primanja kao što su penzija (starosna, invalidska ili porodična), prihoda od imovine (davanje u zakup stana, kuće, zemlje, radnje i sl.) ili drugih osobnih primanja (invalidnina, socijalna pomoć, alimentacija, stipendija i sl.).

U kategoriju "Izdržavane osobe" razvrstane su osobe bez vlastitih sredstava za život ili imaju neka neznatna sredstva za život pa ih većim dijelom izdržavaju roditelji, rođaci ili druge osobe uključujući i pravne osobe.

Težina djeteta je prva težina novorođenčeta izmjerena odmah nakon rođenja izražena u gramima. Rizičnim se definišu mala težina (ispod 2.500 grama), veoma mala težina (ispod 1.500 grama) i izuzetno mala težina (ispod 1.000 grama).

Dužina djeteta pri rođenju je prva dužina novorođenčeta izmjerena odmah nakon rođenja i izražena u centimetrima.

Gestaciona starost predstavlja trajanje trudnoće i izražena je u navršenim sedmicama trudnoće.

Stručnom pomoći kod rođenja smatra se pomoć doktora medicine ili diplomirane primalje/babice. Ukupan broj rođenih sa stručnom pomoći čine rođeni u „zdravstvenoj ustanovi“ i rođeni „na drugom mjestu sa stručnom pomoći“.

Explanation of some attributes

Data by age are expressed by completed years of age. Age is calculated using the data of birth of a person and the date of event. The age in the tables is shown by single years of age or by five-year age groups.

Regarding infant deaths the age is presented in hours, days and months.

When performing classification within marital status, only the legal marital status is taken into consideration.

Therefore, married persons are persons who were married in line to legal provisions of the Law on Family at the time of the occurrence. Divorced persons are persons which marriage has been legally nullified. Persons which marriage has ceased due to the death of the other spouse are considered as widowed, and persons who have never been married are considered single. For persons who lived in consensual union, their legal marital status is taken into account, independently of the union. According to the Constitution of Bosnia and Herzegovina citizens are guaranteed freedom to express their ethnicity. Data on ethnicity of mother and father (in case of childbirth) and the deceased is collected on the basis of statement of a person who reports the event of birth or death. In cases of marriage and divorce the data on ethnicity are given by the persons who are getting married or divorced.

Educational attainment (school completed) is defined as the highest level of completed education, i.e. regular school that a person completed or an equivalent substitute school by passing exams in a regular school or completing a course of a rigid education, by which, according to valid regulations, a respective school level is acquired.

Data on educational attainment are classified according to the following groups: without school, incomplete primary school, primary school, secondary school, high school and I (VI) grade faculty, faculties and academies of arts, master, doctorate and unknown.

By the attribute of Activity persons are classified into employed persons, unemployed persons, persons with their own income, dependents, persons who temporarily work or reside in foreign countries and unknown. The category "Persons with their own income" comprises all the persons which means of subsistence come from their regular income such as: pension (old-age, disability or family pensions), estate income (renting of apartment, house, land, shop etc.), or other personal income (disability, social relief, alimentation, scholarship etc.).

The category of "Dependants" consists of persons without their own means of subsistence or having insignificant means for life and are supported mostly by parents, cousins or other persons including legal entities.

Birth weight is the first weight of the newborn after birth, expressed in grams. Risk weight is defined as low (less than 2,500 grams), very low (less than 1,500 grams) and extremely low (less than 1,000 grams).

Birth length is the first length of the newborn after birth and expressed in centimeters.

Gestational age is the duration of child-bearing expressed in completed weeks.

Medical assistance at birth is the assistance provided by a medical doctor or a qualified midwife. The total data on births with medical assistance includes the number of children born „in a medical facility“ and those born

Za određivanje **reda rođenja djece** u statistici rođenih, u obzir se uzimaju sva djeca koju je majka rodila, bez obzira da li su rođena u braku ili van braka.

Prema obilježju "**Dijete je rođeno u braku, van braka** ili je **nahoće**" su razvrstana sva novorođena djeca. Dijetom rođenim u braku smatra se svako dijete koje je rođeno u braku zaključenom po odredbama Porodičnog zakona.

Uzrok smrti je ona bolest, bolesno stanje ili ozljeda koja za posljedicu ima smrt ili je pridonijela smrti, kao i okolnosti nesretnog slučaja ili nasilja koje su takve ozljede prouzrokovale. Uzroci smrti razvrstani su prema Međunarodnoj klasifikaciji bolesti, povreda i uzroka smrti - X revizija.

Brak je čin, ceremonija ili proces kojim se stvara zakonska veza muža i žene. Zakonitost unije uspostavlja se građanskim, vjerskim ili drugim sredstvima zavisno od toga kako ih definira zakon svake zemlje.

U statistici rođenja i razvedenih brakova trajanje braka je izvedeno obilježje koje se izražava u navršenim godinama trajanja zakonske bračne zajednice.

U statistici rođenja broj navršenih godina trajanja braka izvodi se od datuma zaključenja braka do datuma rođenja djeteta.

U statistici razvedenih brakova broj navršenih godina trajanja braka izvodi se od datuma zaključenja braka do datuma pravosnažnosti presude o razvodu braka.

U statistici razvedenih brakova "**kome su dodijeljena izdržavana** djeca iz ovog braka" (brak koji je razveden) računata su djeca razvedenih roditelja koja nemaju sopstvenih prihoda za svoje izdržavanje, bez obzira na to gdje se ta djeca nalaze i bez obzira na to da li tu djecu izdržavaju roditelji ili neko drugi. Ova djeca su grupisana prema tome kome su dodijeljena u sljedeće grupe: nema izdržavane djece, mužu, ženi, mužu i ženi, drugim osobama, ustanovi ili ostale kombinacije.

Objašnjenja osnovnih demografskih indikatora

Opća stopa nataliteta predstavlja odnos između broja živorođenih i procijenjenog broja stanovnika, na 1000 stanovnika sredinom godine.

Stopa mrtvorodenja definiše se kao broj mrtvorodenih na 1000 živorođenih u godini posmatranja.

Opća stopa mortaliteta predstavlja odnos između broja umrlih i procijenjenog broja stanovnika (na 1000 stanovnika) sredinom godine.

Stopa smrtnosti dojenčadi predstavlja broj umrle dojenčadi na 1000 živorođenih u godini posmatranja.

Prirodni priraštaj/prirast, odnosno prirodni pad stanovništva je razlika između broja živorođene djece i broja umrlih osoba u godini posmatranja.

Stopa prirodnog priraštaja predstavlja razliku između stope nataliteta i stope mortaliteta u godini posmatranja.

Prosječna starost majke predstavlja prosječne godine njene starosti prilikom rođenja djeteta.

Prosječna starost umrlih prema spolu predstavlja srednje godine starosti umrlih lica (aritmetička sredina).

,in some other place but with medical assistance".

In establishing a birth order for birth statistics all children born by the mother are taken into account, irrespective of whether they born as legitimate or illegitimate.

All live births and stillbirths have been classified according to the attribute "Child was born as legitimate, illegitimate or fondling". legitimate child is each child who was born within marriage contracted according to the Family law.

Cause of death is considered to be a disease, condition or injury which resulted or contributed to death and circumstances of an accident or violence which produced such injuries. Causes of death are classified according to the Xth Revision of the International Classification of Diseases, Injuries and Causes of Death.

Marriage is the act, ceremony or process by which the legal relationship of husband and wife is constituted. The legality of the union may be established by civil, religious or other means as recognized by the laws of each country.

In births and divorce statistics, marriage duration is a derived attribute expressed in completed years of duration of legal marriage.

In births statistics, the number of completed years of marriage duration is derived from the date of marriage celebrated and date of child birth. In divorce statistics, the number of completed years of marriage duration is derived from the date of marriage celebrated and the date of divorce.

In divorce statistics the "The dependent children born in current marriage are assigned to" (the marriage being divorced) means the children of divorced parents without own income for living regardless of where the children are or of whether children depend on their parents or someone else. Those children are classified according to the person they are given to, into the groups as follows: no dependent children, husband, wife, husband and wife, other persons, institution or other combinations.

Explanation of the basic demographic indicators

The general natality rate is the ratio of number of livebirths and estimated number of inhabitants (per 1000 of inhabitants) in the middle of year.

The rate of stillbirth is defined as the number of stillbirths per 1000 livebirths in the reference year.

The general mortality rate is the ratio between the number of deaths and the estimated number of inhabitants (per 1000 inhabitants) in the middle of year.

Infant mortality rate is defined as the number of infant deaths per 1000 livebirths in the reference year.

Natural increase or fall is the difference (surplus or deficit) between the number of livebirths and the number of dead persons in the reference year.

The natural increase rate represents the difference between the rates of natality and mortality in the reference year.

Average age of mother represents the average age of mother at childbirth.

The mean age at death by sex is the mean age of the deceased (arithmetic mean).

Vitalni indeks definiše se kao odnos broja živorođenih prema broju umrlih (na 100 umrlih) u godini posmatranja.

Stopa nupcijaliteta predstavlja odnos broja zaključenih brakova i procijenjenog broja stanovnika (na 1000 stanovnika) u godini posmatranja.

Prosječna starost mladoženje i nevjeste predstavlja prosječne godine starosti prilikom zaključenja braka.

Stopa divorcijaliteta predstavlja odnos između broja razvedenih brakova i procijenjenog broja stanovnika (na 1000 stanovnika) u godini posmatranja.

Stopa razvedenih brakova na 1000 zaključenih brakova predstavlja odnos broja razvedenih i broja zaključenih brakova (na 1000 zaključenih brakova).

Stopa razvedenih brakova na 1000 stanovnika predstavlja odnos broja razvedenih brakova i procijenjenog broja stanovnika (na 1000 stanovnika).

Prosječna starost muža i žene predstavlja prosječne godine starosti prilikom razvoda braka.

Prosječna starost stanovništva prema spolu predstavlja srednje godine starosti njegovih članova (aritmetička sredina).

Saldo migracija stanovništva je razlika između broja doseljenog i broja odseljenog stanovništva posmatranog područja u posmatranom periodu.

Stopa neto migracija ili stopa migracionog salda predstavlja odnos salda migracija prema broju stanovnika (na 1000 stanovnika) posmatranog područja u posmatranom periodu.

ZNAKOVI

- ... ne raspolože se podatkom
- nema pojave
- 0 izračunata vrijednost =0

The vital index is defined as the ratio between the number of livebirths and deaths (per 100 deaths) in the reference year.

Nuptiality rate represents the ratio between number of marriages and estimated number of inhabitants (per 1000 inhabitants) in a reference year.

Average ages of groom and bride represent average age at marriage.

Divorciality rate represents the ratio between number of divorces and estimated number of inhabitants (per 1000 inhabitants) in a reference year.

The rate of divorces per 1000 marriages represents the ratio between number of divorces and the number of marriages (per 1000 marriages).

The rate of divorces per 1000 inhabitants represents the ratio between number of divorces and the number of inhabitants (per 1000 inhabitants).

Average age of husband and wife represent average age at divorce.

The mean age of population by sex is the mean age of its members (arithmetic mean).

Net migration of population is the difference between number of immigrants and emigrants of the observed area in a given period of time.

The rate of net migration represents the ratio of net migration and the number of inhabitants (per 1000 inhabitants) of observed area in a given period of time.

SYMBOLS

- ... data not available
- no occurrence
- 0 calculated value=0

1.

OSNOVNI PODACI
ZA FEDERACIJU BOSNE I HERCEGOVINE

*BASIC DATA
FOR THE FEDERATION OF BOSNIA AND HERZEGOVINA*

1.1. BROJ KANTONA, GRADOVA, OPĆINA I NASELJENIH MJESTA U FEDERACJI BOSNE I HERCEGOVINE

NUMBER OF CANTONS, CITIES, MUNICIPALITIES, AND SETTLEMENTS IN THE FEDERATION OF BOSNIA AND HERZEGOVINA

Teritorijalna jedinica	Broj Number	Territorial unit
Broj kantona	10	Number of cantons
Broj gradova ¹⁾	6	Number of cities
Broj općina	79	Number of municipalities
Broj naseljenih mjesta	3.337	Number of settlements

¹⁾Stanje 2017. godine

As in 2017

1.2. OSNOVNI PODACI ZA FEDERACIJU BOSNE I HERCEGOVINE, POPIS STANOVNIŠTVA, DOMAĆINSTAVA I STANOVA

U BOSNI I HERCEGOVINI 2013. GODINE, PO KANTONIMA

BASIC DATA FOR THE FEDERATION OF BOSNIA AND HERZEGOVINA, 2013 CENSUS OF POPULATION, HOUSEHOLDS AND DWELLINGS IN BOSNIA AND HERZEGOVINA, BY CANTONS

	Federacija BiH Federation of BiH	Unsko-sanski kanton	Kanton Posavski	Tuzlanski kanton	Zeničko- dobojski kanton	Bosansko- podrinjski kanton
Broj stanovnika/Population	2.219.220	273.261	43.453	445.028	364.433	23.734
Muški/Males	1.087.993	135.304	21.805	217.388	180.780	11.617
Ženski/Females	1.131.227	137.957	21.648	227.640	183.653	12.117
Prosječna starost/ The average age	38,5	36,6	40,3	38,4	37,7	41,2
Muški/Males	37,2	35,5	39,0	37,2	36,8	39,6
Ženski/Females	39,7	37,6	41,7	39,5	38,7	42,8
Broj ženskih na 100 muških stanovnika Females per 100 males	104,0	102,0	99,3	104,7	101,6	104,3
Broj domaćinstava/Households ²⁾	715.739	78.267	13.313	150.607	121.156	8.670
Broj stanovnika na 1 domaćinstvo/kućanstvo Population per 1 household	3,1	3,5	3,3	3,0	3,0	2,7
Površina, cca km ² /Area, cca km ²	26.110,5	4125,0	324,6	2649,0	3344,1	504,6
Broj stanovnika na 1 km ² Population per 1 km ²	85,0	66,2	133,9	168,0	109,0	47,0
	Srednjobosan- ski kanton	Hercegovačko- neretvanski kanton	Zapadno hercegovački kanton	Kanton Sarajevo	Kanton 10	
Broj stanovnika/Population	254.686	222.007	94.898	413.593	84.127	
Muški/Males	127.266	109.018	47.311	195.161	42.343	
Ženski/Females	127.420	112.989	47.587	218.432	41.784	
Prosječna starost/ The average age	37,4	39,8	38,5	39,4	41,3	
Muški/Males	36,3	38,4	37,4	37,9	40,1	
Ženski/Females	38,5	41,1	39,7	40,9	42,6	
Broj ženskih na 100 muških stanovnika Females per 100 males	100,1	103,6	100,6	111,9	98,7	
Broj domaćinstava/Households ²⁾	77.889	68.121	25.081	148.871	23.764	
Broj stanovnika na 1 domaćinstvo/kućanstvo Population per 1 household	3,3	3,3	3,8	2,8	3,5	
Površina, cca km ² /Area, cca km ²	3189,0	4401,0	1362,2	1276,9	4934,1	
Broj stanovnika na 1 km ² Population per 1 km ²	79,9	50,4	69,7	323,9	17,1	

²⁾ Broj domaćinstava uključuje broj privatnih (individualnih) domaćinstava i broj domaćinstava beskućnika.

The number of households includes the number of private (individual) households and the number of households of homeless.

2.

PROCIJENJENI BROJ STANOVNIKA
PREMA SPOLU, STANJE 30.06,
PO KANTONIMA, 2013 - 2017

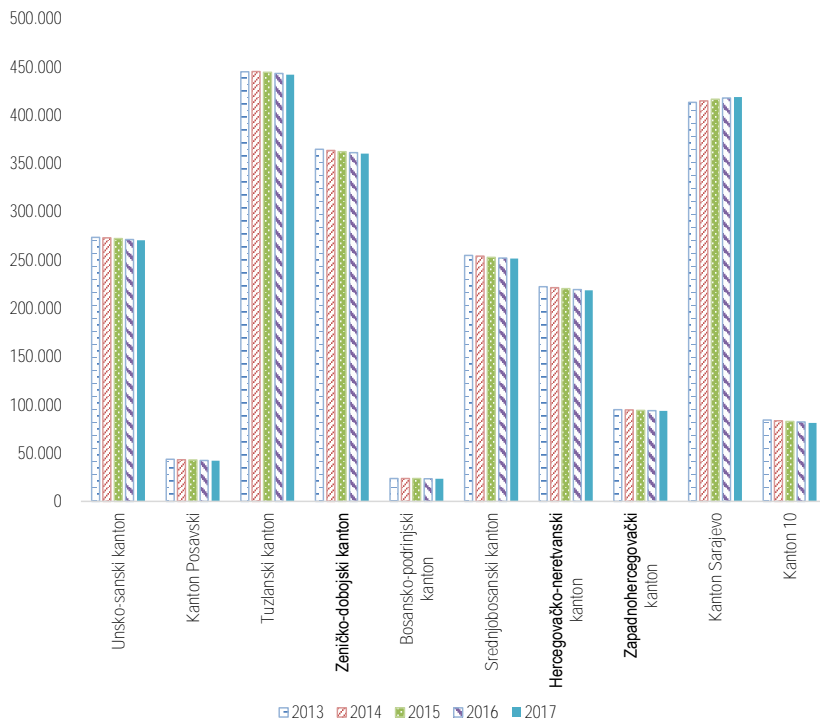
*POPULATION ESTIMATE BY SEX
AS ON JUNE 30, 2013 - 2017*

2.1. PROCIJENJENI BROJ STANOVNIKA PREMA SPOLU, STANJE 30.06, PO KANTONIMA, 2013 - 2017

POPULATION ESTIMATE BY SEX, AS ON JUNE 30, BY CANTONS, 2013 - 2017

Spol	2013	2014	2015	2016	2017	Sex
Federacija BiH						<i>Federation of BiH</i>
Ukupno	2.219.131	2.215.997	2.210.994	2.206.231	2.201.193	<i>Total</i>
muški	1.087.882	1.086.617	1.084.267	1.082.238	1.080.156	<i>males</i>
ženski	1.131.249	1.129.380	1.126.727	1.123.993	1.121.037	<i>females</i>
Unsko-sanski kanton						<i>Unsko-sanski kanton</i>
Ukupno	273.268	272.845	272.053	271.209	270.299	<i>Total</i>
muški	135.290	135.100	134.767	134.415	134.015	<i>males</i>
ženski	137.978	137.745	137.286	136.794	136.284	<i>females</i>
Kanton Posavski						<i>Kanton Posavski</i>
Ukupno	43.561	43.175	42.784	42.452	42.044	<i>Total</i>
muški	21.862	21.675	21.504	21.326	21.104	<i>males</i>
ženski	21.699	21.500	21.280	21.126	20.940	<i>females</i>
Tuzlanski kanton						<i>Tuzlanski kanton</i>
Ukupno	444.842	444.915	444.196	443.053	441.902	<i>Total</i>
muški	217.320	217.323	216.978	216.350	215.906	<i>males</i>
ženski	227.522	227.592	227.218	226.703	225.996	<i>females</i>
Zeničko-dobojski kanton						<i>Zeničko-dobojski kanton</i>
Ukupno	364.531	363.376	362.048	361.031	360.093	<i>Total</i>
muški	180.771	180.320	179.663	179.303	178.831	<i>males</i>
ženski	183.760	183.056	182.385	181.728	181.262	<i>females</i>
Bosansko-podrinjski kanton						<i>Bosansko-podrinjski kanton</i>
Ukupno	23.767	23.687	23.606	23.518	23.360	<i>Total</i>
muški	11.609	11.615	11.597	11.588	11.498	<i>males</i>
ženski	12.158	12.072	12.009	11.930	11.862	<i>females</i>
Srednjobosanski kanton						<i>Srednjobosanski kanton</i>
Ukupno	254.734	253.879	252.682	251.973	251.434	<i>Total</i>
muški	127.322	126.880	126.371	126.086	125.844	<i>males</i>
ženski	127.412	126.999	126.311	125.887	125.590	<i>females</i>
Hercegovačko-neretvanski kanton						<i>Hercegovačko-neretvanski kanton</i>
Ukupno	222.190	221.239	220.194	219.395	218.473	<i>Total</i>
muški	109.112	108.651	108.129	107.742	107.337	<i>males</i>
ženski	113.078	112.588	112.065	111.653	111.136	<i>females</i>
Zapadnohercegovački kanton						<i>Zapadnohercegovački kanton</i>
Ukupno	94.953	94.611	94.206	93.989	93.696	<i>Total</i>
muški	47.336	47.191	47.018	46.918	46.789	<i>males</i>
ženski	47.617	47.420	47.188	47.071	46.907	<i>females</i>
Kanton Sarajevo						<i>Kanton Sarajevo</i>
Ukupno	413.034	414.721	416.433	417.498	418.542	<i>Total</i>
muški	194.861	195.749	196.483	197.057	197.691	<i>males</i>
ženski	218.173	218.972	219.950	220.441	220.851	<i>females</i>
Kanton 10						<i>Kanton 10</i>
Ukupno	84.251	83.549	82.792	82.113	81.350	<i>Total</i>
muški	42.399	42.113	41.757	41.453	41.141	<i>males</i>
ženski	41.852	41.436	41.035	40.660	40.209	<i>females</i>

PROCIJENJENI BROJ STANOVNIKA ZA FEDERACIJU BIH, PO KANTONIMA, 2013-2017
 ESTIMATED POPULATION FOR FEDERATION OF BIH, BY CANTONS, 2013-2017



3.

PRIRODNO KRETANJE STANOVNIŠTVA I BRAKOVI,
PROCJENA BROJA STANOVNIKA
2013 - 2017

*NATURAL CHANGES OF POPULATION AND MARRIAGES
POPULATION ESTIMATE
2013 - 2017*

3.1. PROCIJENJENI BROJ STANOVNIKA, ROĐENI I UMRLI, BRAKOVI - ZAKLJUČENI I RAZVEDENI, 2013-2017

Godina Year	Broj stanovnika sredinom godine <i>Mid-year population</i>			Rođeni <i>Birth</i>			
	ukupno <i>total</i>	muški <i>males</i>	ženski <i>females</i>	Živorodeni <i>Livebirths</i>			Mrtvorodeni <i>Stillbirths</i>
				ukupno <i>total</i>	muški <i>males</i>	ženski <i>females</i>	
2013	2.219.131	1.087.882	1.131.249	20.145	10.391	9.754	60
2014	2.215.997	1.086.617	1.129.380	19.880	10.185	9.695	53
2015	2.210.994	1.084.267	1.126.727	19.358	9.884	9.474	97
2016	2.206.231	1.082.238	1.123.993	19.655	10.214	9.441	95
2017	2.201.193	1.080.156	1.121.037	19.824	10.247	9.577	84

3.2. STOPE NATALITETA, MRTVOROĐENJA, MORTALITETA, PRIRODNOG PRIRAŠTAJA, ZAKLJUČENIH I RAZVEDENIH BRAKOVA, VITALNI INDEKS, 2013-2017

Godina Year	Broj stanovnika sredinom godine <i>Mid-year population</i>			Stopa nataliteta <i>Nativity rate</i>			Stopa mrtvorodenja <i>Rate of stillbirths</i>	Stopa mortaliteta <i>Mortality rate</i>
	ukupno <i>total</i>	muški <i>males</i>	ženski <i>females</i>	na 1000 stanovnika <i>per 1000 inhabitants</i>			na 1000 živorodenih <i>per 1000 livebirths</i>	na 1000 stanovnika <i>per 1000 inhabitants</i>
				ukupno <i>total</i>	muški <i>males</i>	ženski <i>females</i>	ukupno <i>total</i>	ukupno <i>total</i>
2013	2.219.131	1.087.882	1.131.249	9,1	9,6	8,6	3,0	9,2
2014	2.215.997	1.086.617	1.129.380	9,0	9,4	8,6	2,7	9,2
2015	2.210.994	1.084.267	1.126.727	8,8	9,1	8,4	5,0	9,8
2016	2.206.231	1.082.238	1.123.993	8,9	9,4	8,4	4,8	9,6
2017	2.201.193	1.080.156	1.121.037	9,0	9,5	8,5	4,2	9,9

ESTIMATED POPULATION, BIRTHS AND DEATHS, MARRIAGES AND DIVORCES, 2013-2017

Umrli <i>Deaths</i>						Prirodni priraštaj <i>Natural increase</i>			Brakovi <i>Marriages</i>	
ukupno <i>total</i>	muški <i>males</i>	ženski <i>females</i>	Umrli dojenčad <i>Infant deaths</i>			ukupno <i>total</i>	muški <i>males</i>	ženski <i>females</i>	Zaključeni <i>Marriages</i>	Razvedeni <i>Divorces</i>
			ukupno <i>total</i>	muški <i>males</i>	ženski <i>females</i>					
20.465	10.357	10.108	148	88	60	-320	34	-354	11.381	1.364
20.283	10.328	9.955	127	63	64	-403	-143	-260	11.982	1.321
21.703	10.855	10.848	154	84	70	-2.345	-971	-1.374	12.972	1.502
21.105	10.538	10.567	147	87	60	-1.450	-324	-1.126	12.790	1.445
21.689	10.979	10.710	162	87	75	-1.865	-732	-1.133	12.994	1.725

 NATALITY, STILLBIRTH, MORTALITY, NATURAL INCREASE, NUPTILITY AND DIVORCE RATES,
 VITAL INDEX, 2013-2017

Stopa mortaliteta <i>Mortality rate</i>		Stopa smrtnosti dojenčadi <i>Infant mortality rate</i>	Stopa prirodnog priraštaja <i>Natural increase rate</i>			Stopa zaključenih brakova <i>Nuptiality rate</i>	Stopa razvedenih brakova <i>Divorce rate</i>	Stopa razvedenih brakova <i>Divorce rate</i>	Vitalni indeks (živorodeni / umrli *100) <i>Vital index (livebirths/deat hs *100)</i>
na 1000 stanovnika <i>per 1000 inhabitants</i>		na 1000 živorodnih <i>per 1000 livebirths</i>	na 1000 stanovnika <i>per 1000 inhabitants</i>			na 1000 stanovnika <i>per 1000 inhabitants</i>	na 1000 stanovnika <i>per 1000 inhabitants</i>	na 1000 zaključenih <i>per 1000 marriages</i>	
muški <i>males</i>	ženski <i>females</i>	ukupno <i>total</i>	ukupno <i>total</i>	muški <i>males</i>	ženski <i>females</i>				
9,5	8,9	7,3	-0,1	0,0	-0,3	5,1	0,6	119,8	98,4
9,5	8,8	6,4	-0,2	-0,1	-0,2	5,4	0,6	110,2	98,0
10,0	9,6	8,0	-1,1	-0,9	-1,2	5,9	0,7	115,8	89,2
9,7	9,4	7,5	-0,7	-0,3	-1,0	5,8	0,7	113,0	93,1
10,2	9,6	8,2	-0,8	-0,7	-1,0	5,9	0,8	132,8	91,4

3.3.

ROĐENJA

BIRTHS

3.3.1. ŽIVOROĐENI PREMA SPOLU, MJESTU POROĐAJA I STRUČNOJ POMOĆI PRI POROĐAJU, 2013-2017

LIVEBIRTHS BY SEX, PLACE OF BIRTH AND MEDICAL ASSISTANCE AT BIRTH, 2013-2017

	Ukupno Total	Muški Males	Ženski Females	Mjesto porođaja Birth of place		Stručna pomoć pri porođaju Medical assistance of birth	
				zdravstvena ustanova medical facility	drugo mjesto other place	sa stručnom pomoći with medical assistance	bez stručne pomoći no medical assistance
2013	20.145	10.391	9.754	20.129	16	20.142	3
2014	19.880	10.185	9.695	19.872	8	19.878	2
2015	19.358	9.884	9.474	19.345	13	19.352	6
2016	19.655	10.214	9.441	19.641	14	19.650	5
2017	19.824	10.247	9.577	19.789	35	19.816	8

3.3.2. ŽIVOROĐENI PREMA MJESECU ROĐENJA, DNEVNI PROSJEK, INDEKS DNEVNOG PROSJEKA, 2013-2017

LIVEBIRTHS BY MONTH, DAILY AVERAGE AND DAILY AVERAGE INDEX, 2013-2017

	Ukupno Total	Januar January	Februar February	Mart March	April April	Maj May	Juni June	Juli July	Avugst August	Septembar September	Oktobar October	Novembar November	Decembar December
2013	20.145	1.647	1.545	1.637	1.443	1.678	1.735	1.759	1.871	1.855	1.787	1.593	1.595
2014	19.880	1.721	1.435	1.578	1.463	1.664	1.629	1.880	1.799	1.900	1.701	1.606	1.504
2015	19.358	1.670	1.462	1.476	1.593	1.575	1.546	1.840	1.742	1.758	1.642	1.524	1.530
2016	19.655	1.570	1.501	1.556	1.528	1.570	1.582	1.798	1.811	1.828	1.780	1.579	1.552
2017	19.824	1.603	1.493	1.525	1.536	1.634	1.726	1.781	1.806	1.720	1.743	1.641	1.616

DNEVNI PROSJEK DAILY AVERAGE

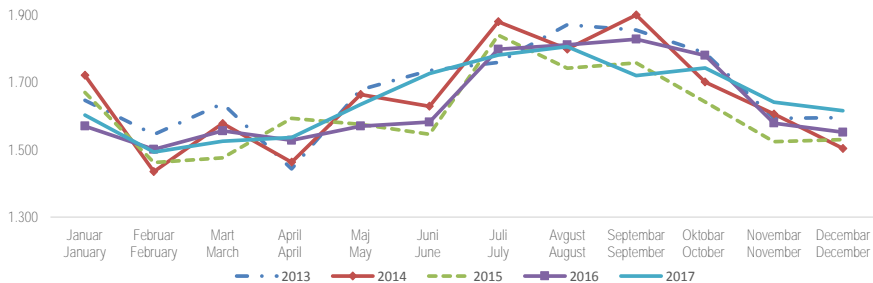
2013	55	53	55	53	48	54	58	57	60	62	58	53	51
2014	54	56	51	51	49	54	54	61	58	63	55	54	49
2015	53	54	52	48	53	51	52	59	56	59	53	51	49
2016	54	51	52	50	51	51	53	58	58	61	57	53	50
2017	54	52	53	49	51	53	58	57	58	57	56	55	52

INDEKS DNEVNOG PROSJEKA DAILY AVERAGE INDEX

2013	100	96	100	96	87	98	105	104	109	113	105	96	93
2014	100	104	94	94	91	100	100	113	107	117	102	100	91
2015	100	102	98	91	100	96	98	111	106	111	100	96	92
2016	100	94	96	93	94	94	98	107	107	113	106	98	93
2017	100	96	98	91	94	98	107	106	107	106	104	102	96

ŽIVOROĐENI PREMA MJESECU ROĐENJA, 2013-2017

LIVEBIRTHS BY MONTH, 2013-2017



3.3.3. ŽIVOROĐENI PREMA STAROSTI MAJKE I SPOLU DJETETA, 2013-2017

LIVEBIRTHS BY AGE OF MOTHER AT CHILDBIRTH AND SEX OF CHILD, 2013-2017

	2013			2014			2015			2016			2017		
	Ukupno Total	Muški Males	Ženski Females	Ukupno Total	Muški Males	Ženski Females	Ukupno Total	Muški Males	Ženski Females	Ukupno Total	Muški Males	Ženski Females	Ukupno Total	Muški Males	Ženski Females
Ukupno Total	20.145	10.391	9.754	19.880	10.185	9.695	19.358	9.884	9.474	19.655	10.214	9.441	19.824	10.247	9.577
ispod 15 under 15	4	3	1	3	2	1	3	3	-	3	-	3	6	3	3
15-19	950	498	452	932	462	470	948	489	459	898	476	422	734	390	344
20-24	4.455	2.309	2.146	4.146	2.150	1.996	3.878	1.999	1.879	4.068	2.127	1.941	3.989	2.060	1.929
25-29	7.042	3.660	3.382	6.834	3.486	3.348	6.585	3.364	3.221	6.550	3.400	3.150	6.453	3.335	3.118
30-34	5.274	2.687	2.587	5.415	2.815	2.600	5.444	2.762	2.682	5.483	2.838	2.645	5.721	2.927	2.794
35-39	1.998	1.031	967	2.102	1.038	1.064	2.090	1.046	1.044	2.216	1.163	1.053	2.438	1.306	1.132
40-44	367	174	193	366	194	172	349	192	157	384	180	204	404	193	211
45-49	22	14	8	20	8	12	15	9	6	18	12	6	28	13	15
50 i više 50 and more	1	1	-	2	-	2	1	1	-	-	-	-	-	-	-
nepoznato unknown	32	14	18	60	30	30	45	19	26	35	18	17	51	20	31

3.3.4. ŽIVOROĐENI PREMA REDU ROĐENJA DJETETA, 2013-2017

LIVEBIRTHS BY ORDER CHILDBIRTH, 2013-2017

	Ukupno Total	Prvo First	Drugo Second	Treće Third	Četvrto Fourth	Peto Fifth	Šesto Sixth	Sedmo Seventh	Osmo Eighth	Deveto i više Ninth and more	Nepozna- to Unknown	Slopa masku- liniteta Sex ratio
2013	20.145	9.616	7.621	2.048	549	167	48	34	12	15	35	106,5
2014	19.880	9.602	7.411	2.091	501	125	44	17	12	13	64	105,1
2015	19.358	9.573	7.048	2.049	393	143	54	26	5	13	54	104,3
2016	19.655	9.793	7.127	2.019	429	146	41	25	11	14	50	108,2
2017	19.824	9.680	7.203	2.161	507	126	54	23	12	10	48	107,0

3.3.5. PROSJEČNA STAROST MAJKE PREMA REDU ROĐENJA ŽIVOROĐENE DJECE, 2013-2017

AVERAGE AGE OF MOTHER BY BIRTH ORDER OF LIVEBIRTHS, 2013-2017

	Ukupno Total	Prvo First	Drugo Second	Treće Third	Četvrto Fourth	Peto i više Fifth and more
2013	28,0	26,1	28,9	31,5	33,2	34,2
2014	28,2	26,2	29,2	31,8	33,2	34,6
2015	28,3	26,4	29,3	31,7	33,0	34,6
2016	28,3	26,3	29,5	32,0	32,9	34,7
2017	28,6	26,7	29,6	31,9	33,3	34,6

3.3.6. ŽIVOROĐENI U BRAKU I VAN BRAKA, 2013-2017

LEGITIMATE AND ILLEGIMATE LIVEBIRTHS, 2013-2017

	Ukupno Total	Bračno Illegitimate	Vanbračno Illegitimate	
			roditelji žive zajedno parents living together	roditelji ne žive zajedno parents do not live together
			2013	20.145
2014	19.880	18.263	1.289	328
2015	19.358	17.762	1.276	320
2016	19.655	17.956	1.362	337
2017	19.824	18.155	1.317	352

3.3.7. MRTVOROĐENI PREMA SPOLU DJETETA, MJESTU POROĐAJA I MRTVOROĐENI NA 1000 ŽIVOROĐENIH, 2013-2017

STILLBIRTHS BY SEX, PLACE OF BIRTH AND RATES OF STILLBIRTH, 2013-2017

	Ukupno <i>Total</i>	Muški <i>Males</i>	Ženski <i>Females</i>	Mjesto porođaja <i>Place of birth</i>			Mrtvorodeni na 1000 živorođenih <i>Stillbirths per 1000 livebirths</i>
				porodilište/ rodište, bolnica <i>hospital</i>	na drugom mjestu <i>in other place</i>		
					uz stručnu pomoć <i>with medical assistance</i>	bez stručne pomoći <i>no medical assistance</i>	
2013	60	27	33	60	-	-	3.0
2014	53	32	21	53	-	-	2.7
2015	97	48	49	97	-	-	5.0
2016	95	49	46	93	1	1	4.8
2017	84	41	43	84	-	-	4.2

3.3.8. MRTVOROĐENI PREMA STAROSTI MAJKE, 2013-2017

STILLBIRTHS BY AGE OF MOTHER AT CHILDBIRTH, 2013-2017

	Ukupno <i>Total</i>	ispod 20 <i>under 20</i>	20-24	25-29	30-34	35-39	40-44	Nepoznato <i>Unknown</i>
2013	60	2	14	21	9	10	3	1
2014	53	1	7	13	12	8	3	9
2015	97	8	13	24	27	15	7	3
2016	95	4	18	28	23	16	6	-
2017	84	4	16	19	27	12	6	-

3.3.9. MRTVOROĐENI PREMA REDU ROĐENJA, 2013-2017

STILLBIRTHS BY BIRTH ORDER, 2013-2017

	Ukupno <i>Total</i>	Prvo <i>First</i>	Drugo <i>Second</i>	Treće <i>Third</i>	Četvrto i više <i>Fourth and more</i>	Nepoznato <i>Unknown</i>
2013	60	60	-	-	-	-
2014	53	49	3	-	-	1
2015	97	94	2	-	1	-
2016	95	90	4	-	-	1
2017	84	79	2	3	0	0

3.4.

UMRLE OSOBE

DEATHS

3.4.1. UMRLI PREMA SPOLU, LIJEČENJU I MJESTU SMRTI, 2013-2017

DEATHS BY SEX, TREATMENT AND PLACE OF DEATH, 2013-2017

	Ukupno Total	Spol Sex		Liječenje Treatment			Mjesto smrti Place of death		
		muški males	ženski females	liječeni treated	nisu liječeni not treated	nepoznato unknown	u zdravstvenoj ustanovi in medical institution	ustanova za smještaj institution for accomm.	stan i drugo mjesto flat and other place
2013	20.465	10.357	10.108	18.720	1.316	429	9.866	676	9.923
2014	20.283	10.328	9.955	17.807	1.488	988	9.377	756	10.150
2015	21.703	10.855	10.848	19.021	1.705	977	9.885	938	10.880
2016	21.105	10.538	10.567	18.626	1.532	947	9.803	929	10.373
2017	21.689	10.979	10.710	18.999	1.603	1.087	9.839	1.078	10.772

3.4.2. UMRLI PREMA SPOLU I PREMA TOME KO JE UTVRADIO SMRT, 2013-2017

DEATHS BY SEX AND WHO APPOINTED DEATH, 2013-2017

	Ukupno Total	Spol Sex		Ko je utvrdio smrt Who appointed death					
		muški males	ženski females	mrtvozornik dr. medicine coroner- physician	mrtvozornik drugi zdravstveni radnik coroner- med.pers.	obducent autopsist	dr. medicine physician	uzrok smrti neutvrđen cause of death unknown	
2013	20.465	10.357	10.108	16.549		581	171	2.904	260
2014	20.283	10.328	9.955	16.175		415	190	3.167	336
2015	21.703	10.855	10.848	17.375		315	139	3.507	367
2016	21.105	10.538	10.567	17.402		278	120	2.977	328
2017	21.689	10.979	10.710	18.172		362	180	2.692	283

3.4.3. UMRLA DOJENČAD I STOPA SMRTNOSTI DOJENČADI, PO SPOLU, 2013-2017

INFANT DEATHS AND INFANT MORTALITY RATE BY SEX, 2013-2017

	Ukupno Total	Umrli dojenčad Infant deaths		Stopa smrtnosti dojenčadi na 1000 živorođenih Infant mortality rate per 1000 livebirths		
		muški males	ženski females	ukupno total	muški males	ženski females
2013	148	88	60	7,3	8,5	6,2
2014	127	63	64	6,4	6,2	6,6
2015	154	84	70	8,0	8,5	7,4
2016	147	87	60	7,5	8,5	6,4
2017	162	87	75	8,2	8,5	7,8

3.4.4. UMRLI PREMA MJESECU SMRTI, DNEVNI PROSJEK I INDEKS DNEVNOG PROSJEKA, 2013-2017
 DEATHS BY MONTH, DAILY AVERAGE AND DAILY AVERAGE INDEX, 2013-2017

UMRLI PREMA MJESECU SMRTI

DEATHS BY MONTH

	Ukupno Total	Januar January	Februar February	Mart March	April April	Maj May	Juni June	Juli July	Avgust August	Septembar September	Oktober October	Novembar November	Decembar December
2013	20.465	1.938	1.834	1.956	1.734	1.617	1.615	1.597	1.562	1.532	1.732	1.566	1.782
2014	20.283	1.832	1.562	1.843	1.641	1.660	1.568	1.606	1.694	1.611	1.806	1.669	1.791
2015	21.703	2.300	1.958	2.002	1.839	1.742	1.634	1.793	1.602	1.605	1.703	1.744	1.781
2016	21.105	2.010	1.785	1.902	1.743	1.707	1.693	1.583	1.693	1.565	1.800	1.680	1.944
2017	21.689	2.587	1.840	1.906	1.667	1.757	1.630	1.638	1.758	1.499	1.850	1.705	1.852

DNEVNI PROSJEK

DAILY AVERAGE

	Ukupno Total	Januar January	Februar February	Mart March	April April	Maj May	Juni June	Juli July	Avgust August	Septembar September	Oktober October	Novembar November	Decembar December
2013	56,1	62,5	65,5	63,1	57,8	52,2	53,8	51,5	50,4	51,1	55,9	52,2	57,5
2014	55,6	59,1	55,8	59,5	54,7	53,5	52,3	51,8	54,6	53,7	58,3	55,6	57,8
2015	59,5	74,2	69,9	64,6	61,3	56,2	54,5	57,8	51,7	53,5	54,9	58,1	57,5
2016	57,8	64,8	63,8	61,4	58,1	55,1	56,4	51,1	54,6	52,2	58,1	56,0	62,7
2017	59,4	83,5	65,7	61,5	55,6	56,7	54,3	52,8	56,7	50,0	59,7	56,8	59,7

INDEKS DNEVNOG PROSJEKA UMRLIH

DAILY AVERAGE INDEX

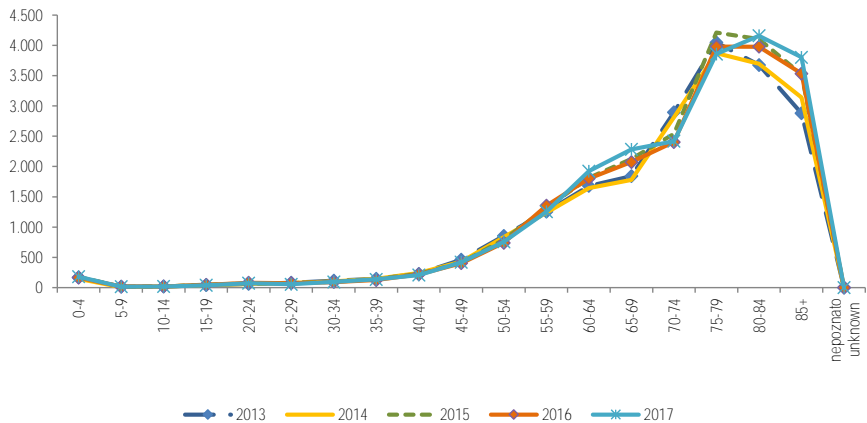
	Ukupno Total	Januar January	Februar February	Mart March	April April	Maj May	Juni June	Juli July	Avgust August	Septembar September	Oktober October	Novembar November	Decembar December
2013	100,0	111,5	116,8	112,5	103,1	93,0	96,0	91,9	89,9	91,1	99,6	93,1	102,5
2014	100,0	106,3	100,4	107,0	98,4	96,4	94,1	93,2	98,3	96,6	104,8	100,1	104,0
2015	100,0	124,8	117,6	108,6	103,1	94,5	91,6	97,3	86,9	90,0	92,4	97,8	96,6
2016	100,0	112,1	110,3	106,1	100,5	95,2	97,6	88,3	94,5	90,2	100,4	96,8	108,5
2017	100,0	140,4	110,6	103,5	93,5	95,4	91,4	88,9	95,4	84,1	100,4	95,6	100,5

3.4.5. UMRLI PREMA STAROSTI I SPOLU, 2013-2017

DEATHS BY AGE AND SEX, 2013-2017

Starost Age	2013			2014			2015			2016			2017		
	ukupno total	muški males	ženski females	ukupno total	muški males	ženski females	ukupno total	muški males	ženski females	ukupno total	muški males	ženski females	ukupno total	muški males	ženski females
Ukupno Total	20.465	10.357	10.108	20.283	10.328	9.955	21.703	10.855	10.848	21.105	10.538	10.567	21.689	10.979	10.710
0-4	169	98	71	146	72	74	175	96	79	166	94	72	180	100	80
5-9	14	8	6	7	4	3	16	7	9	17	11	6	16	12	4
10-14	19	14	5	18	11	7	18	10	8	20	13	7	18	7	11
15-19	42	29	13	42	34	8	48	35	13	46	33	13	38	29	9
20-24	62	51	11	59	51	8	67	56	11	80	60	20	72	56	16
25-29	81	61	20	75	56	19	77	61	16	72	51	21	56	41	15
30-34	115	76	39	103	66	37	97	60	37	91	61	30	94	64	30
35-39	145	91	54	145	91	54	143	93	50	124	72	52	136	80	56
40-44	228	146	82	240	143	97	226	147	79	219	137	82	208	118	90
45-49	462	289	173	429	270	159	416	258	158	404	256	148	419	264	155
50-54	854	543	311	832	538	294	792	497	295	740	461	279	758	479	279
55-59	1.253	832	421	1.238	824	414	1.317	851	466	1.353	879	474	1.253	797	456
60-64	1.680	1.026	654	1.646	1.071	575	1.812	1.162	650	1.803	1.156	647	1.923	1.215	708
65-69	1.841	1.058	783	1.780	1.060	720	2.123	1.283	840	2.073	1.202	871	2.282	1.376	906
70-74	2.895	1.567	1.328	2.814	1.508	1.306	2.541	1.339	1.202	2.404	1.284	1.120	2.417	1.348	1.069
75-79	4.048	1.956	2.092	3.872	1.909	1.963	4.212	1.979	2.233	3.980	1.872	2.108	3.858	1.828	2.030
80-84	3.677	1.588	2.089	3.697	1.572	2.125	4.103	1.728	2.375	3.979	1.651	2.328	4.158	1.775	2.383
85+	2.879	924	1.955	3.139	1.047	2.092	3.520	1.193	2.327	3.534	1.245	2.289	3.803	1.390	2.413
nepoznato unknown	1	-	1	1	1	-	-	-	-	-	-	-	-	-	-

UMRLI PO STAROSTI I SPOLU, 2013-2017
DEATHS BY AGE AND SEX, 2013-2017



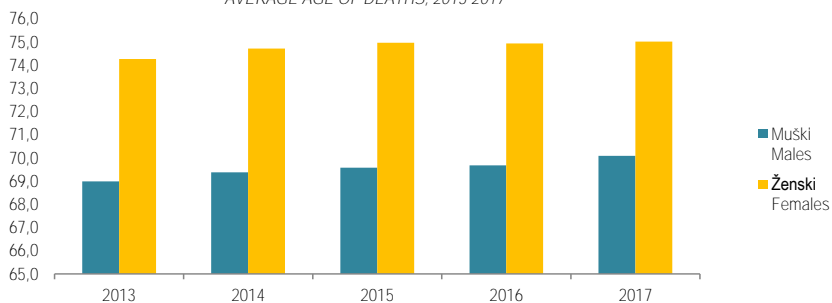
3.4.6. PROSJEČNA STAROST UMRLIH PREMA SPOLU, 2013-2017

AVERAGE AGE OF DEATHS, 2013-2017

	Ukupno <i>Total</i>	Muški <i>Males</i>	Ženski <i>Females</i>
2013	71,6	69,0	74,3
2014	72,0	69,4	74,7
2015	72,3	69,6	75,0
2016	72,3	69,7	74,9
2017	72,5	70,1	75,0

PROSJEČNA STAROST UMRLIH, 2013-2017

AVERAGE AGE OF DEATHS, 2013-2017



3.4.7. UMRLI PREMA ETNIČKOJ PRIPADNOSTI, 2013-2017

DEATHS BY ETHNIC AFFILIATION, 2013-2017

	Ukupno <i>Total</i>	Bošnjaci <i>Bosniaks</i>	Hrvati <i>Croats</i>	Srbi <i>Serbs</i>	Ostali <i>Others</i>	Nisu se izjasnili <i>Not declared</i>	Regionalna pripadnost <i>Regional affiliation</i>	Nepoznato <i>Unknown</i>
2013	20.465	13.459	5.143	1.230	116	14	78	425
2014	20.283	13.115	5.008	1.162	102	13	81	802
2015	21.703	14.395	5.310	1.288	126	12	125	447
2016	21.105	14.134	5.221	1.155	107	9	108	371
2017	21.689	14.719	5.267	1.130	132	27	93	321

3.4.8. UMRLI PREMA UZROKU SMRTI I SPOLU, 2013-2017
DEATHS BY CAUSE OF DEATHS AND SEX, 2013-2017

Spol	2013	2014	2015	2016	2017	Sex
Ukupno	20.465	20.283	21.703	21.105	21.689	Total
muški	10.357	10.328	10.855	10.538	10.979	males
ženski	10.108	9.955	10.848	10.567	10.710	females
Određene infektivne i parazitarne bolesti (A00-B99)						<i>Infectious and parasitic diseases (A00-B99)</i>
Ukupno	143	149	202	213	214	Total
muški	92	80	112	105	106	males
ženski	51	69	90	108	108	females
Neoplazme (C00 - C97, D00-D48)						<i>Neoplasms (C00 - C97, D00-D48)</i>
Ukupno	4.217	4.421	4.607	4.592	4.833	Total
muški	2.406	2.621	2.619	2.596	2.722	males
ženski	1.811	1.800	1.988	1.996	2.111	females
Bolesti krvi i krvotvornih organa i određeni poremećaji imunog sistema (D50-D89)						<i>Diseases of the blood and blood-forming organs, disorders involving the immune mechanism (D50-D89)</i>
Ukupno	32	27	35	30	45	Total
muški	11	9	10	13	20	males
ženski	21	18	25	17	25	females
Endokrina i metabolička oboljenja sa poremećajima u ishrani (E00-E90)						<i>Endocrine, metabolic and nutritional diseases (E00-E90)</i>
Ukupno	1.125	1.303	1.197	1.203	1.297	Total
muški	466	493	458	446	494	males
ženski	659	810	739	757	803	females
Mentalni poremećaji i poremećaji ponašanja (F00-F99)						<i>Mental and behavioural disorders (F00-F99)</i>
Ukupno	70	103	84	95	99	Total
muški	28	60	49	53	50	males
ženski	42	43	35	42	49	females
Oboljenja nervnog sistema (G00-G99)						<i>Diseases of the nervous system (G00-G99)</i>
Ukupno	189	194	206	193	167	Total
muški	97	101	113	102	80	males
ženski	92	93	93	91	87	females
Oboljenja oka i adneks (H00-H59)						<i>Diseases of the eye and adnexa (H00-H59)</i>
Ukupno	-	5	1	-	-	Total
muški	-	-	-	-	-	males
ženski	-	5	1	-	-	females
Oboljenja uha i mastoidnog nastavka (H60-H95)						<i>Diseases of the ear and mastoid process (H60-H95)</i>
Ukupno	-	-	-	1	-	Total
muški	-	-	-	-	-	males
ženski	-	-	-	1	-	females
Oboljenja cirkulatornog sistema (I00-I99)						<i>Diseases of the circulatory system (I00-I99)</i>
Ukupno	10.914	10.536	11.672	11.211	11.187	Total
muški	5.096	4.909	5.339	5.195	5.245	males
ženski	5.818	5.627	6.333	6.016	5.942	females
Oboljenja respiratornog sistema (J00-J99)						<i>Diseases of the respiratory system (J00-J99)</i>
Ukupno	837	843	1.054	915	906	Total
muški	474	502	577	528	542	males
ženski	363	341	477	387	364	females
Oboljenja digestivnog trakta (K00-K93)						<i>Diseases of the digestive system (K00-K93)</i>
Ukupno	541	500	514	568	540	Total
muški	303	293	298	316	313	males
ženski	238	207	216	252	227	females

3.4.8. UMRLI PREMA UZROKU SMRTI I SPOLU, 2013-2017 (nastavak)
DEATHS BY CAUSE OF DEATHS AND SEX, 2013-2017 (continued)

Spol	2013	2014	2015	2016	2017	Sex
Oboljenja kože i potkožnog tkiva (L00-L99) <i>Diseases of the skin and subcutaneous tissue (L00-L99)</i>						
Ukupno	10	10	10	1	7	Total
muški	3	3	2	-	3	males
ženski	7	7	8	1	4	females
Oboljenja koštano-mišićnog sistema i vezivnog tkiva (M00-M99) <i>Diseases of musculoskeletal system and connective tissue (M00-M99)</i>						
Ukupno	29	39	25	25	22	Total
muški	9	8	9	3	7	males
ženski	20	31	16	22	15	females
Oboljenja genitourinarnog sistema (N00-N99) <i>Diseases of the genitourinary system (N00-N99)</i>						
Ukupno	338	341	449	431	361	Total
muški	169	171	209	199	188	males
ženski	169	170	240	232	173	females
Određena stanja porijeklom perinatalnog perioda (P00-P96) <i>Certain conditions originating in the perinatal period (P00-P96)</i>						
Ukupno	80	69	106	94	112	Total
muški	49	35	59	56	63	males
ženski	31	34	47	38	49	females
Kongenitalne malformacije, deformacije i hromozomske abnormalnosti (Q00-Q99) <i>Congenital malformations, deformations (Q00-Q99)</i>						
Ukupno	28	38	24	10	20	Total
muški	12	17	12	6	12	males
ženski	16	21	12	4	8	females
Simptomi, znaci i nenormalni klinički nalazi i laboratorijski nalazi koji nisu drugdje klasificirani (R00-R99) <i>Symptoms, signs and abnormal clinical and laboratory findings, not elsewhere classified (R00-R99)</i>						
Ukupno	832	763	515	489	816	Total
muški	444	404	303	254	420	males
ženski	388	359	212	235	396	females
Povrede, trovanja i druge posljedice spoljašnjih uzroka (S00-T98) <i>Injuries, poisonings and certain other consequences of external causes (S00-T98)</i>						
Ukupno	501	476	507	492	521	Total
muški	402	367	394	370	388	males
ženski	99	109	113	122	133	females
Faktori koji utiču na zdravstveno stanje i kontakt sa zdravstvenim uslugama (Z00-Z99) <i>Factors influencing health status and contact with health services (Z00-Z99)</i>						
Ukupno	-	1	-	-	-	Total
muški	-	-	-	-	-	males
ženski	-	1	-	-	-	females
Nepoznato <i>Unknown</i>						
Ukupno	579	465	495	542	542	Total
muški	296	255	292	296	326	males
ženski	283	210	203	246	216	females

3.4.9. UMRLA DOJENČAD PREMA UZROKU SMRTI I SPOLU, 2013-2017
INFANT DEATHS BY CAUSE OF DEATHS AND SEX, 2013-2017

Spol	2013	2014	2015	2016	2017	Sex
Ukupno	148	127	154	147	162	Total
muški	88	63	84	87	87	males
ženski	60	64	70	60	75	females
Određene infektivne i parazitarne bolesti (A00-B99)						<i>Infectious and parasitic diseases (A00-B99)</i>
Ukupno	7	4	7	6	2	Total
muški	6	2	2	1	-	males
ženski	1	2	5	5	2	females
Neoplazme (C00 - C97, D00-D48)						<i>Neoplasms (C00 - C97, D00-D48)</i>
Ukupno	1	1	-	-	2	Total
muški	1	1	-	-	-	males
ženski	-	-	-	-	2	females
Endokrina i metabolička oboljenja sa poremećajima u ishrani (E00-E90)						<i>Endocrine, metabolic and nutritional diseases (E00-E90)</i>
Ukupno	3	-	-	-	1	Total
muški	2	-	-	-	-	males
ženski	1	-	-	-	1	females
Oboljenja nervnog sistema (G00-G99)						<i>Diseases of the nervous system (G00-G99)</i>
Ukupno	1	3	-	5	-	Total
muški	-	3	-	-	-	males
ženski	1	-	-	5	-	females
Oboljenja cirkulatornog sistema (I00-I99)						<i>Diseases of the circulatory system (I00-I99)</i>
Ukupno	22	14	13	23	14	Total
muški	12	6	6	18	7	males
ženski	10	8	7	5	7	females
Oboljenja respiratornog sistema (J00-J99)						<i>Diseases of the respiratory system (J00-J99)</i>
Ukupno	2	2	3	2	2	Total
muški	2	1	2	2	1	males
ženski	-	1	1	-	1	females
Oboljenja digestivnog trakta (K00-K93)						<i>Diseases of the digestive system (K00-K93)</i>
Ukupno	1	-	-	1	2	Total
muški	1	-	-	-	-	males
ženski	-	-	-	1	2	females
Oboljenja genitourinarnog sistema (N00-N99)						<i>Diseases of the genitourinary system (N00-N99)</i>
Ukupno	-	-	2	-	2	Total
muški	-	-	2	-	-	males
ženski	-	-	-	-	2	females
Određena stanja porijeklom perinatalnog perioda (P00-P96)						<i>Certain conditions originating in the perinatal period (P00-P96)</i>
Ukupno	80	69	106	94	111	Total
muški	49	35	59	56	62	males
ženski	31	34	47	38	49	females
Kongenitalne malformacije, deformacije i hromozomske abnormalnosti (Q00-Q99)						<i>Congenital malformations, deformations (Q00-Q99)</i>
Ukupno	23	24	12	7	13	Total
muški	11	10	6	4	8	males
ženski	12	14	6	3	5	females

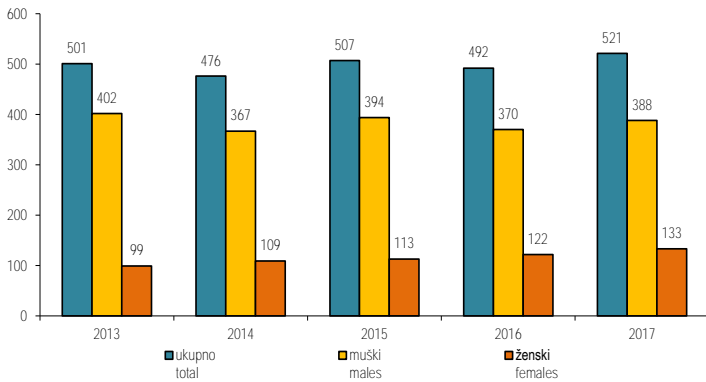
3.4.9. UMRLA DOJENČAD PREMA UZROKU SMRTI I SPOLU, 2013-2017 (nastavak)
INFANT DEATHS BY CAUSE OF DEATHS AND SEX, 2013-2017 (continued)

Spol	2013	2014	2015	2016	2017	Sex
Simptomi, znaci i nenormalni klinički nalazi i labo. nalazi koji nisu						
<i>drugdje klasificirani (R00-R99)</i>						
Ukupno	2	3	8	5	7	<i>Total</i>
muški	2	3	5	4	4	<i>males</i>
ženski	-	-	3	1	3	<i>females</i>
Povrede, trovanja i druge posljedice spoljašnjih uzroka (S00-T98)						
<i>Injuries, poisonings and certain other consequences of external causes (S00-T98)</i>						
Ukupno	2	-	1	-	1	<i>Total</i>
muški	2	-	-	-	1	<i>males</i>
ženski	-	-	1	-	-	<i>females</i>
Nepoznato						
<i>Unknown</i>						
Ukupno	4	7	2	4	5	<i>Total</i>
muški	-	2	2	2	4	<i>males</i>
ženski	4	5	-	2	1	<i>females</i>

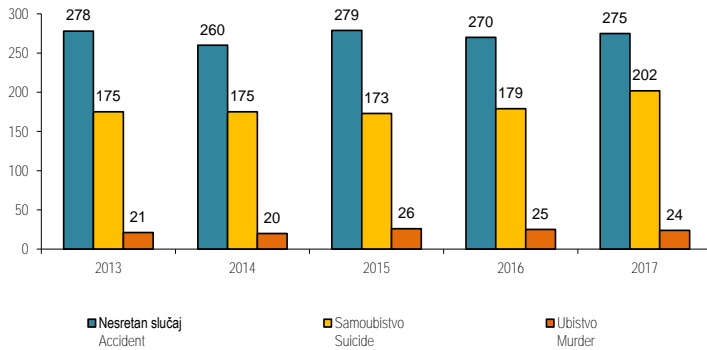
3.4.10. NASILNE SMRTI PREMA VRSTI NASILNE SMRTI I PREMA SPOLU, 2013-2017
 VIOLENT DEATHS BY KIND OF VIOLENT DEATHS AND SEX, 2013-2017

	Ukupno Total			Nesretan slučaj Accident			Samoubistvo Suicide			Ubistvo Murder			Nepoznato Unknown		
	ukupno total	muški males	ženski females	ukupno total	muški males	ženski females	ukupno total	muški males	ženski females	ukupno total	muški males	ženski females	ukupno total	muški males	ženski females
2013	501	402	99	278	237	41	175	129	46	21	14	7	27	22	5
2014	476	367	109	260	204	56	175	131	44	20	15	5	21	17	4
2015	507	394	113	279	226	53	173	129	44	26	19	7	29	20	9
2016	492	370	122	270	219	51	179	124	55	25	19	6	18	8	10
2017	521	388	133	275	207	68	202	148	54	24	20	4	20	13	7

NASILNE SMRTI PREMA SPOLU, 2013-2017
 VIOLENT DEATHS, BY SEX, 2013-2017



NASILNE SMRTI PREMA VRSTI, 2013-2017
 VIOLENT DEATHS, BY TYPE, 2013-2017



3.5.

ZAKLJUČENI BRAKOVI

MARRIAGES

3.5.1. ZAKLJUČENI BRAKOV I PREMA STAROSTI MLADOŽENJE I NEVJESTE, 2013-2017

MARRIAGES BY AGE OF GROOM AND BRIDE, 2013-2017

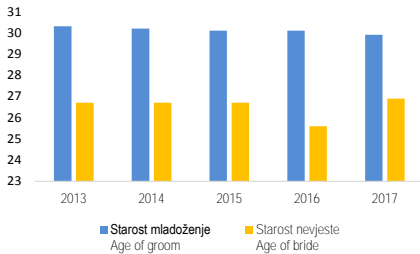
Starost	2013	2014	2015	2016	2017	Age
Ukupno	11.381	11.982	12.972	12.790	12.994	Total
Mladoženja						
<i>Groom</i>						
ispod 20	112	146	168	190	158	under 20
20-24	2.309	2.378	2.617	2.594	2.801	20-24
25-29	4.445	4.673	5.059	4.876	4.860	25-29
30-34	2.372	2.576	2.775	2.815	2.793	30-34
35-39	967	964	1.114	1.041	1.059	35-39
40-44	420	434	427	450	508	40-44
45-49	263	285	243	267	293	45-49
50-54	147	179	200	161	194	50-54
55-59	112	134	143	138	124	55-59
60-64	86	69	81	102	78	60-64
65-69	55	59	56	78	53	65-69
70-74	45	43	40	32	22	70-74
75+	46	42	49	46	51	75+
Nepoznato	2	-	-	-	-	Unknown
Nevjesta						
<i>Bride</i>						
ispod 20	1.237	1.456	1.550	1.441	1.179	under 20
20-24	3.856	3.970	4.319	4.300	4.448	20-24
25-29	3.646	3.775	4.075	3.940	4.193	25-29
30-34	1.375	1.436	1.607	1.638	1.651	30-34
35-39	536	563	582	625	624	35-39
40-44	276	300	319	309	382	40-44
45-49	185	200	199	217	218	45-49
50-54	126	127	157	162	130	50-54
55-59	71	79	81	84	101	55-59
60-64	46	39	44	47	34	60-64
65-69	15	23	18	22	20	65-69
70-74	3	11	12	2	10	70-74
75+	6	3	1	2	4	75+
Nepoznato	3	-	8	1	-	Unknown

3.5.2. PROSJEČNA STAROST MLADOŽENJE I NEVJESTE PRI ZAKLJUČENJU BRAKA, UKUPNO I PRVI, 2013-2017

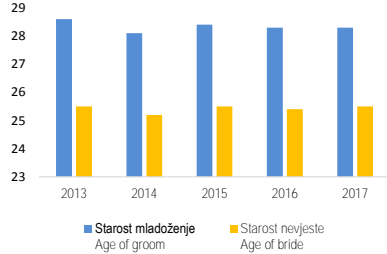
AVERAGE AGE OF GROOM AND BRIDE AT THE MOMENT OF MARRIAGE, TOTAL AND FIRST, 2013-2017

	Ukupno Total		Prvi brak First	
	Starost mladoženje Age of groom	Starost nevjeste Age of bride	Starost mladoženje Age of groom	Starost nevjeste Age of bride
2013	30,3	26,7	28,6	25,5
2014	30,2	26,7	28,1	25,2
2015	30,1	26,7	28,4	25,5
2016	30,1	25,6	28,3	25,4
2017	29,9	26,9	28,3	25,5

PROSJEČNA STAROST - UKUPNO
AVERAGE AGE - TOTAL



PROSJEČNA STAROST - PRVI BRAK
AVERAGE AGE - FIRST MARRIAGE



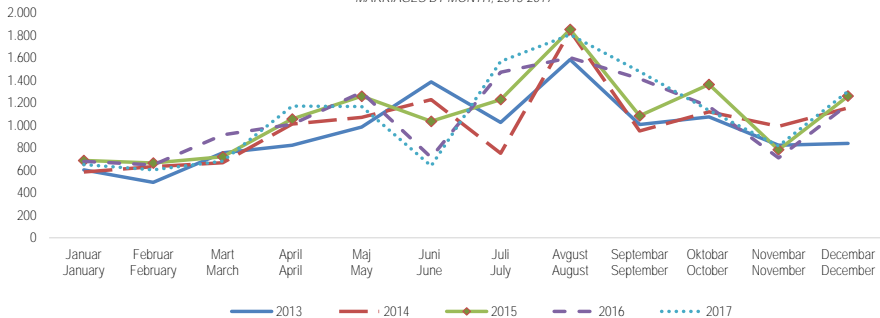
3.5.3. ZAKLJUČENI BRAKOVİ PREMA MJESECU ZAKLJUČENJA BRAKA, 2013-2017

MARRIAGES BY MONTH, 2013-2017

	Ukuono Total	Januar January	Februar February	Mart March	April April	Maj May	Juni June	Juli July	Avugust August	Septembar September	Oktoibar October	Novembar November	Decembar December
2013	11.381	602	492	755	822	983	1.383	1.025	1.582	1.005	1.073	821	838
2014	11.982	584	632	666	1.009	1.069	1.227	750	1.836	949	1.118	989	1.153
2015	12.972	686	664	719	1.054	1.257	1.034	1.227	1.848	1.083	1.361	781	1.258
2016	12.790	679	647	913	1.007	1.292	713	1.469	1.599	1.412	1.165	710	1.184
2017	12.994	649	603	681	1.169	1.165	638	1.566	1.803	1.475	1.130	816	1.299

ZAKLJUČENI BRAKOVİ PREMA MJESECU ZAKLJUČENJA BRAKA, 2013-2017

MARRIAGES BY MONTH, 2013-2017



3.5.4. ZAKLJUČENI BRAKOWI PREMA REDU BRAKA I RANIJEM BRAČNOM STANJU MLADOŽENJE I NEVJESTE, 2013

Brak po redu mladoženje	Brak po redu nevjeste	Ukupno <i>Total</i>	Neoženjen <i>Single</i>		
			Neudata <i>Single</i>	Udovica <i>Widow</i>	Razvedena <i>Divorced</i>
Ukupno		11.381	9.891	26	334
Prvi		10.251	9.891	26	334
	Prvi	9.891	9.891	-	-
	Drugi	350	-	24	326
	Treći i više	10	-	2	8
Drugi		1.033	-	-	-
	Prvi	503	-	-	-
	Drugi	505	-	-	-
	Treći i više	25	-	-	-
Treći i više		97	-	-	-
	Prvi	28	-	-	-
	Drugi	54	-	-	-
	Treći i više	15	-	-	-

3.5.4. ZAKLJUČENI BRAKOWI PREMA REDU BRAKA I RANIJEM BRAČNOM STANJU MLADOŽENJE I NEVJESTE, 2014

Brak po redu mladoženje	Brak po redu nevjeste	Ukupno <i>Total</i>	Neoženjen <i>Single</i>		
			Neudata <i>Single</i>	Udovica <i>Widow</i>	Razvedena <i>Divorced</i>
Ukupno		11.982	10.443	18	308
Prvi		10.769	10.443	18	308
	Prvi	10.443	10.443	-	-
	Drugi	318	-	17	301
	Treći i više	8	-	1	7
Drugi		1.106	-	-	-
	Prvi	518	-	-	-
	Drugi	556	-	-	-
	Treći i više	32	-	-	-
Treći i više		107	-	-	-
	Prvi	37	-	-	-
	Drugi	55	-	-	-
	Treći i više	15	-	-	-

3.5.4. ZAKLJUČENI BRAKOWI PREMA REDU BRAKA I RANIJEM BRAČNOM STANJU MLADOŽENJE I NEVJESTE, 2015

Brak po redu mladoženje	Brak po redu nevjeste	Ukupno <i>Total</i>	Neoženjen <i>Single</i>		
			Neudata <i>Single</i>	Udovica <i>Widow</i>	Razvedena <i>Divorced</i>
Ukupno		12.972	11.324	22	365
Prvi		11.711	11.324	22	365
	Prvi	11.324	11.324	-	-
	Drugi	377	-	21	356
	Treći i više	10	-	1	9
Drugi		1.155	-	-	-
	Prvi	558	-	-	-
	Drugi	568	-	-	-
	Treći i više	29	-	-	-
Treći i više		106	-	-	-
	Prvi	32	-	-	-
	Drugi	55	-	-	-
	Treći i više	19	-	-	-

MARRIAGES BY ORDER OF MARRIAGE AND PRVIOUS MARITAL STATUS OF GROOM AND BRIDE, 2013

Udovac Widower			Razveden Divorced			Order of marriage of bride	Order of marriage of groom
Neudata Single	Udovica Widow	Razvedena Divorced	Neudata Single	Udovica Widow	Razvedena Divorced		
49	50	102	482	45	402		Total
-	-	-	-	-	-		First
-	-	-	-	-	-	First	
-	-	-	-	-	-	Second	
-	-	-	-	-	-	Third and more	
46	46	95	457	39	350		Second
46	-	-	457	-	-	First	
-	45	87	-	37	336	Second	
-	1	8	-	2	14	Third and more	
3	4	7	25	6	52		Third and more
3	-	-	25	-	-	First	
-	4	5	-	5	40	Second	
-	-	2	-	1	12	Third and more	

MARRIAGES BY ORDER OF MARRIAGE AND PRVIOUS MARITAL STATUS OF GROOM AND BRIDE, 2014

Udovac Widower			Razveden Divorced			Order of marriage of bride	Order of marriage of groom
Neudata Single	Udovica Widow	Razvedena Divorced	Neudata Single	Udovica Widow	Razvedena Divorced		
44	46	85	511	50	477		Total
-	-	-	-	-	-		First
-	-	-	-	-	-	First	
-	-	-	-	-	-	Second	
-	-	-	-	-	-	Third and more	
38	43	81	480	44	420		Second
38	-	-	480	-	-	First	
-	42	74	-	40	400	Second	
-	1	7	-	4	20	Third and more	
6	3	4	31	6	57		Third and more
6	-	-	31	-	-	First	
-	2	3	-	6	44	Second	
-	1	1	-	-	13	Third and more	

MARRIAGES BY ORDER OF MARRIAGE AND PRVIOUS MARITAL STATUS OF GROOM AND BRIDE, 2015

Udovac Widower			Razveden Divorced			Order of marriage of bride	Order of marriage of groom
Neudata Single	Udovica Widow	Razvedena Divorced	Neudata Single	Udovica Widow	Razvedena Divorced		
47	38	91	543	46	496		Total
-	-	-	-	-	-		First
-	-	-	-	-	-	First	
-	-	-	-	-	-	Second	
-	-	-	-	-	-	Third and more	
45	36	85	513	39	437		Second
45	-	-	513	-	-	First	
-	34	80	-	37	417	Second	
-	2	5	-	2	20	Third and more	
2	2	6	30	7	59		Third and more
2	-	-	30	-	-	First	
-	1	2	-	7	45	Second	
-	1	4	-	-	14	Third and more	

3.5.4. ZAKLJUČENI BRAKOWI PREMA REDU BRAKA I RANIJEM BRAČNOM STANJU MLADOŽENJE I NEVJESTE, 2016

Brak po redu mladoženje	Brak po redu nevjeste	Ukupno <i>Total</i>	Neoženjen <i>Single</i>		
			Neudata <i>Single</i>	Udovica <i>Widow</i>	Razvedena <i>Divorced</i>
Ukupno		12.790	10.958	34	364
Prvi		11.356	10.958	34	364
	Prvi	10.958	10.958	-	-
	Drugi	385	-	29	356
	Treći i više	13	-	5	8
Drugi		1.330	-	-	-
	Prvi	590	-	-	-
	Drugi	703	-	-	-
	Treći i više	37	-	-	-
Treći i više		104	-	-	-
	Prvi	26	-	-	-
	Drugi	62	-	-	-
	Treći i više	16	-	-	-

3.5.4. ZAKLJUČENI BRAKOWI PREMA REDU BRAKA I RANIJEM BRAČNOM STANJU MLADOŽENJE I NEVJESTE, 2017

Brak po redu mladoženje	Brak po redu nevjeste	Ukupno <i>Total</i>	Neoženjen <i>Single</i>		
			Neudata <i>Single</i>	Udovica <i>Widow</i>	Razvedena <i>Divorced</i>
Ukupno		12.994	11.173	34	447
Prvi		11.654	11.173	34	447
	Prvi	11.173	11.173	-	-
	Drugi	467	-	30	437
	Treći i više	14	-	4	10
Drugi		1.242	-	-	-
	Prvi	534	-	-	-
	Drugi	668	-	-	-
	Treći i više	40	-	-	-
Treći i više		98	-	-	-
	Prvi	31	-	-	-
	Drugi	58	-	-	-
	Treći i više	9	-	-	-

MARRIAGES BY ORDER OF MARRIAGE AND PRVIOUS MARITAL STATUIS OF GROOM AND BRIDE, 2016

Udovac Widower			Razveden Divorced			Order of marriage of bride	Order of marriage of groom
Neudata Single	Udovica Widow	Razvedena Divorced	Neudata Single	Udovica Widow	Razvedena Divorced		
51	46	120	565	49	603		Total
-	-	-	-	-	-		First
-	-	-	-	-	-	First	
-	-	-	-	-	-	Second	
-	-	-	-	-	-	Third and more	
47	43	112	543	44	541		Second
47	-	-	543	-	-	First	
-	42	104	-	42	515	Second	
-	1	8	-	2	26	Third and more	
4	3	8	22	5	62		Third and more
4	-	-	22	-	-	First	
-	2	6	-	4	50	Second	
-	1	2	-	1	12	Third and more	

MARRIAGES BY ORDER OF MARRIAGE AND PRVIOUS MARITAL STATUIS OF GROOM AND BRIDE, 2017

Udovac Widower			Razveden Divorced			Order of marriage of bride	Order of marriage of groom
Neudata Single	Udovica Widow	Razvedena Divorced	Neudata Single	Udovica Widow	Razvedena Divorced		
49	42	83	516	57	593		Total
-	-	-	-	-	-		First
-	-	-	-	-	-	First	
-	-	-	-	-	-	Second	
-	-	-	-	-	-	Third and more	
41	38	78	493	50	542		Second
41	-	-	493	-	-	First	
-	35	72	0	47	514	Second	
-	3	6	0	3	28	Third and more	
8	4	5	23	7	51		Third and more
8	-	-	23	-	-	First	
-	2	4	-	7	45	Second	
-	2	1	-	-	6	Third and more	

3.5.5. ZAKLJUČENI BRAKOVI PREMA ETNIČKOJ PRIPADNOSTI NEVJESTE I MLADOŽENJE, 2013

MARRIAGES BY BRIDE AND GROOM ETHNIC AFFILIATION, 2013

Etnička pripadnost nevjeste <i>Bride ethnic affiliation</i>	Etnička pripadnost mladoženje <i>Groom ethnic affiliation</i>							
	Ukupno <i>Total</i>	Bošnjaci <i>Bosniaks</i>	Hrvati <i>Croats</i>	Srbi <i>Serbs</i>	Ostali <i>Others</i>	Nisu se izjasnili <i>Not declared</i>	Regionalna pripadnost <i>Regional affiliation</i>	Nepoznato <i>Unknown</i>
Ukupno <i>Total</i>	11.381	9.218	1.682	112	110	51	92	116
Bošnjakinje <i>Bosniaks</i>	9.145	8.969	83	21	24	10	29	9
Hrvatice <i>Croats</i>	1.676	95	1.542	21	2	7	5	4
Srpkinje <i>Serbs</i>	133	33	32	60	3	1	2	2
Ostale <i>Others</i>	153	57	7	6	76	2	2	3
Nisu se izjasnile <i>Not declared</i>	54	17	7	1	-	29	-	-
Regionalna pripadnost <i>Regional affiliation</i>	82	18	4	-	4	2	54	-
Nepoznato <i>Unknown</i>	138	29	7	3	1	-	-	98

3.5.5. ZAKLJUČENI BRAKOVI PREMA ETNIČKOJ PRIPADNOSTI NEVJESTE I MLADOŽENJE, 2014

MARRIAGES BY BRIDE AND GROOM ETHNIC AFFILIATION, 2014

Etnička pripadnost nevjeste <i>Bride ethnic affiliation</i>	Etnička pripadnost mladoženje <i>Groom ethnic affiliation</i>							
	Ukupno <i>Total</i>	Bošnjaci <i>Bosniaks</i>	Hrvati <i>Croats</i>	Srbi <i>Serbs</i>	Ostali <i>Others</i>	Nisu se izjasnili <i>Not declared</i>	Regionalna pripadnost <i>Regional affiliation</i>	Nepoznato <i>Unknown</i>
Ukupno <i>Total</i>	11.982	9.637	1.723	98	165	103	119	137
Bošnjakinje <i>Bosniaks</i>	9.553	9.372	69	16	35	12	33	16
Hrvatice <i>Croats</i>	1.734	84	1.616	13	7	4	3	7
Srpkinje <i>Serbs</i>	125	32	19	62	7	1	4	-
Ostale <i>Others</i>	204	69	8	5	114	1	5	2
Nisu se izjasnile <i>Not declared</i>	118	23	6	-	-	85	3	1
Regionalna pripadnost <i>Regional affiliation</i>	107	31	3	1	1	-	71	-
Nepoznato <i>Unknown</i>	141	26	2	1	1	-	-	111

3.5.5. ZAKLJUČENI BRAKOVI PREMA ETNIČKOJ PRIPADNOSTI NEVJESTE I MLADOŽENJE, 2015

MARRIAGES BY BRIDE AND GROOM ETHNIC AFFILIATION, 2015

Etnička pripadnost nevjeste <i>Bride ethnic affiliation</i>	Etnička pripadnost mladoženje <i>Groom ethnic affiliation</i>							
	Ukupno <i>Total</i>	Bošnjaci <i>Bosniaks</i>	Hrvati <i>Croats</i>	Srbi <i>Serbs</i>	Ostali <i>Others</i>	Nisu se izjasnili <i>Not declared</i>	Regionalna pripadnost <i>Regional affiliation</i>	Nepoznato <i>Unknown</i>
Ukupno <i>Total</i>	12.972	10.437	1.884	99	154	59	112	227
Bošnjakinje <i>Bosniaks</i>	10.285	10.068	100	21	36	7	33	20
Hrvatice <i>Croats</i>	1.882	125	1.722	13	4	8	5	5
Srpkinje <i>Serbs</i>	136	37	40	55	1	-	3	-
Ostale <i>Others</i>	206	79	6	5	109	-	6	1
Nisu se izjasnile <i>Not declared</i>	92	37	9	-	-	43	3	-
Regionalna pripadnost <i>Regional affiliation</i>	98	30	2	3	3	1	58	1
Nepoznato <i>Unknown</i>	273	61	5	2	1	-	4	200

3.5.5. ZAKLJUČENI BRAKOVI PREMA ETNIČKOJ PRIPADNOSTI NEVJESTE I MLADOŽENJE, 2016

MARRIAGES BY BRIDE AND GROOM ETHNIC AFFILIATION, 2016

Etnička pripadnost nevjeste <i>Bride ethnic affiliation</i>	Etnička pripadnost mladoženje <i>Groom ethnic affiliation</i>							
	Ukupno <i>Total</i>	Bošnjaci <i>Bosniaks</i>	Hrvati <i>Croats</i>	Srbi <i>Serbs</i>	Ostali <i>Others</i>	Nisu se izjasnili <i>Not declared</i>	Regionalna pripadnost <i>Regional affiliation</i>	Nepoznato <i>Unknown</i>
Ukupno <i>Total</i>	12.790	10.267	1.894	76	128	35	129	261
Bošnjakinje <i>Bosniaks</i>	10.149	9.940	101	13	27	15	39	14
Hrvatice <i>Croats</i>	1.886	115	1.731	19	7	2	9	3
Srpkinje <i>Serbs</i>	138	53	40	41	3	1	-	-
Ostale <i>Others</i>	180	75	6	2	86	-	6	5
Nisu se izjasnile <i>Not declared</i>	44	17	7	1	1	16	2	-
Regionalna pripadnost <i>Regional affiliation</i>	99	19	5	-	3	-	70	2
Nepoznato <i>Unknown</i>	294	48	4	-	1	1	3	237

3.5.5. ZAKLJUČENI BRAKOVI PREMA ETNIČKOJ PRIPADNOSTI NEVJESTE I MLADOŽENJE, 2017

MARRIAGES BY BRIDE AND GROOM ETHNIC AFFILIATION, 2017

Etnička pripadnost nevjeste <i>Bride ethnic affiliation</i>	Etnička pripadnost mladoženje <i>Groom ethnic affiliation</i>							
	Ukupno <i>Total</i>	Bošnjaci <i>Bosniaks</i>	Hrvati <i>Croats</i>	Srbi <i>Serbs</i>	Ostali <i>Others</i>	Nisu se izjasnili <i>Not declared</i>	Regionalna pripadnost <i>Regional affiliation</i>	Nepoznato <i>Unknown</i>
Ukupno <i>Total</i>	12.994	10.317	1.974	72	61	157	148	265
Bošnjakinje <i>Bosniaks</i>	10.203	9.989	101	11	10	41	41	10
Hrvatice <i>Croats</i>	1.936	89	1.807	14	4	9	10	3
Srpkinje <i>Serbs</i>	132	48	38	41	1	-	4	-
Ostale <i>Others</i>	87	39	3	1	43	-	-	1
Nisu se izjasnile <i>Not declared</i>	136	20	8	3	1	99	2	3
Regionalna pripadnost <i>Regional affiliation</i>	210	88	16	1	2	6	91	6
Nepoznato <i>Unknown</i>	290	44	1	1	-	2	-	242

3.6.

RAZVEDENI BRAKOVI

DEVORCES

3.6.1. RAZVEDENI BRAKOVI PREMA STAROSTI MUŽA I ŽENE, 2013-2017

DIVORCES BY AGE OF HUSBAND AND WIFE, 2013-2017

Starost	2013	2014	2015	2016	2017	Age
Ukupno	1.364	1.321	1.502	1.445	1.725	<i>Total</i>
Muž						
<i>Husband</i>						
ispod 20	1	1	-	4	1	<i>Under 20</i>
20-24	74	62	67	64	72	<i>20-24</i>
25-29	229	193	228	196	223	<i>25-29</i>
30-34	247	243	272	250	298	<i>30-34</i>
35-39	234	219	283	253	323	<i>35-39</i>
40-49	342	342	343	386	433	<i>40-49</i>
50-59	161	174	206	184	237	<i>50-59</i>
60 +	75	85	100	106	138	<i>60 +</i>
Nepoznato	1	2	3	2	-	<i>Unknown</i>
Žena						
<i>Wife</i>						
ispod 20	14	15	16	23	14	<i>Under 20</i>
20-24	190	152	167	166	174	<i>20-24</i>
25-29	273	253	288	250	315	<i>25-29</i>
30-34	260	261	298	261	319	<i>30-34</i>
35-39	216	191	232	224	288	<i>35-39</i>
40-49	247	272	285	338	362	<i>40-49</i>
50-59	121	127	153	121	193	<i>50-59</i>
60 +	40	41	46	56	60	<i>60 +</i>
Nepoznato	3	9	17	6	-	<i>Unknown</i>

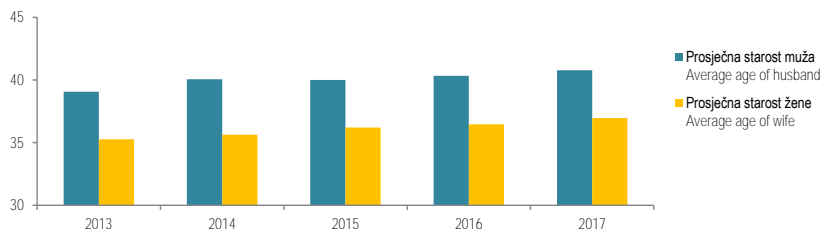
3.6.2. PROSJEČNA STAROST MUŽA I ŽENE PRILIKOM RAZVODA BRAKA, 2013-2017

AVERAGE AGE OF HUSBAND AND WIFE AT DIVORCE, 2013-2017

	2013	2014	2015	2016	2017	
Prosječna starost muža	39,1	40,1	40,0	40,3	40,8	<i>Average age of husband</i>
Prosječna starost žene	35,3	35,6	36,2	36,5	37,0	<i>Average age of wife</i>

PROSJEČNA STAROST MUŽA I ŽENE PRILIKOM RAZVODA BRAKA, 2013-2017

AVERAGE AGE OF HUSBAND AND WIFE AT DIVORCE, 2013-2017



3.6.3. RAZVEDENI BRAKOWI PREMA MJESECU RAZVODA, 2013-2017

DIVORCES BY MONTH, 2013-2017

	Ukupno Total	Januar January	Februar February	Mart March	April April	Maj May	Juni June	Juli July	August August	Septembar September	Oktober October	Novembar November	Decembar December
2013	1.364	115	97	119	134	140	125	124	90	83	115	105	117
2014	1.321	123	106	115	141	106	95	100	78	94	118	97	148
2015	1.502	150	115	159	141	145	123	95	64	102	145	137	126
2016	1.445	120	122	162	132	110	103	97	104	92	117	144	142
2017	1.725	136	153	158	144	158	115	121	132	117	159	165	167

3.6.4. RAZVEDENI BRAKOWI PREMA TRAJANJU BRAKA I PROSJEČNO TRAJANJE BRAKA, 2013-2017

DIVORCES BY DURATION OF MARRIAGE AND AVERAGE DURATION OF MARRIAGE, 2013-2017

Trajanje braka	2013	2014	2015	2016	2017	Duration of marriage
Ukupno	1.364	1.321	1.502	1.445	1.725	Total
Ispod 1 godine	69	72	79	85	80	Under 1 year
1-2	201	188	203	220	262	1-2
3-4	181	174	204	156	188	3-4
5 +	913	887	1.016	984	1.195	5 +
Prosječno trajanje braka	10,5	10,6	10,9	11,3	11,4	Average duration of marriage

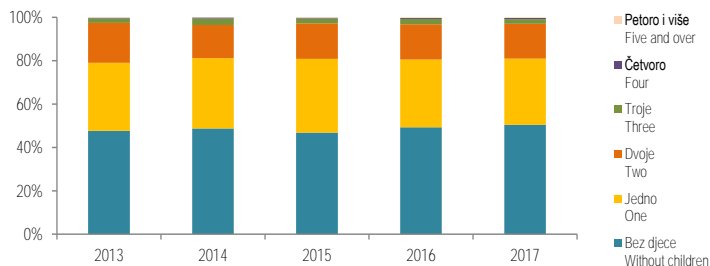
3.6.5. RAZVEDENI BRAKOWI PREMA BROJU IZDRŽAVANE / UZDRŽAVANE DJECE, 2013-2017

DIVORCES BY NUMBER OF DEPENDENT CHILDREN, 2013-2017

Broj izdržavane/ uzdržavane djece	2013	2014	2015	2016	2017	Number of dependant children
Ukupno	1.364	1.321	1.502	1.445	1.725	Total
Bez djece	651	644	704	713	870	Without children
Jedno	427	428	510	450	526	One
Dvoje	251	203	247	236	278	Two
Troje	28	39	33	36	37	Three
Četvoro	4	6	5	6	8	Four
Petoro i više	3	1	3	4	6	Five and over

RAZVEDENI BRAKOWI PREMA BROJU IZDRŽAVANE / UZDRŽAVANE DJECE, 2013-2017

DIVORCES BY NUMBER OF DEPENDENT CHILDREN, 2013-2017



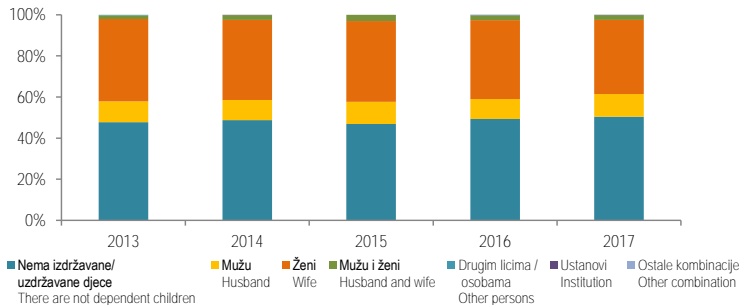
3.6.6. RAZVEDENI BRAKOVİ PREMA OSOBI KOJOJ SU DODIJELJENA DJECA, 2013-2017
 DIVORCES BY PERSON CHILDREN ARE ASSIGNED TO, 2013-2017

	2013	2014	2015	2016	2017	
Ukupno	1.364	1.321	1.502	1.445	1.725	Total
Nema izdržavane/ uzdržavane djece	651	644	704	713	870	There are not dependent children
Mužu	138	129	162	139	190	Husband
Ženi	548	515	590	555	622	Wife
Mužu i ženi	24	31	46	34	40	Husband and wife
Drugim osobama	3	-	-	2	-	Other persons
Ustanovi	-	2	-	1	2	Institution
Ostale kombinacije	-	-	-	1	1	Other combination

%

	2013	2014	2015	2016	2017	
Ukupno	100,0	100,0	100,0	100,0	100,0	Total
Nema izdržavane/ uzdržavane djece	47,7	48,8	46,9	49,3	50,4	There are not dependent children
Mužu	10,1	9,8	10,8	9,6	11,0	Husband
Ženi	40,2	39,0	39,3	38,4	36,1	Wife
Mužu i ženi	1,8	2,3	3,1	2,4	2,3	Husband and wife
Drugim osobama	0,2	-	-	0,1	-	Other persons
Ustanovi	-	0,2	-	0,1	0,1	Institution
Ostale kombinacije	-	-	-	0,1	0,1	Other combination

RAZVEDENI BRAKOVİ PREMA OSOBI KOJOJ SU DODIJELJENA DJECA, 2013-2017
 DIVORCES BY PERSON CHILDREN ARE ASSIGNED TO, 2013-2017



3.6.7. RAZVEDENI BRAKOVI PREMA ETNIČKOJ PRIPADNOSTI ŽENE I MUŽA, 2013

DIVORCES BY WIFE AND HUSBAND ETHNIC AFFILIATION, 2013

Etnička pripadnost žene <i>Wife ethnic affiliation</i>	Etnička pripadnost muža <i>Husband national affiliation</i>							
	Ukupno <i>Total</i>	Bošnjaci <i>Bosniaks</i>	Hrvati <i>Croats</i>	Srbi <i>Serbs</i>	Ostali <i>Others</i>	Nisu se izjasnili <i>Not declared</i>	Regionalna pripadnost <i>Regional affiliation</i>	Nepoznato <i>Unknown</i>
Ukupno <i>Total</i>	1.364	1.071	113	15	8	3	10	144
Bošnjakinje <i>Bosniaks</i>	1.086	1.047	9	3	4	2	3	18
Hrvatice <i>Croats</i>	109	4	102	1	-	1	-	1
Srpkinje <i>Serbs</i>	14	2	2	10	-	-	-	-
Ostali <i>Others</i>	7	4	-	-	2	-	-	1
Nisu se etnički izjasnile <i>Not declared</i>	-	-	-	-	-	-	-	-
Regionalna pripadnost <i>Regional affiliation</i>	8	-	-	1	-	-	6	1
Nepoznato <i>Unknown</i>	140	14	-	-	2	-	1	123

3.6.7. RAZVEDENI BRAKOVI PREMA ETNIČKOJ PRIPADNOSTI ŽENE I MUŽA, 2014

DIVORCES BY WIFE AND HUSBAND ETHNIC AFFILIATION, 2014

Etnička pripadnost žene <i>Wife ethnic affiliation</i>	Etnička pripadnost muža <i>Husband national affiliation</i>							
	Ukupno <i>Total</i>	Bošnjaci <i>Bosniaks</i>	Hrvati <i>Croats</i>	Srbi <i>Serbs</i>	Ostali <i>Others</i>	Nisu se izjasnili <i>Not declared</i>	Regionalna pripadnost <i>Regional affiliation</i>	Nepoznato <i>Unknown</i>
Ukupno <i>Total</i>	1.321	991	113	10	1	1	1	204
Bošnjakinje <i>Bosniaks</i>	983	965	4	-	-	-	-	14
Hrvatice <i>Croats</i>	113	6	102	5	-	-	-	-
Srpkinje <i>Serbs</i>	11	4	2	5	-	-	-	-
Ostali <i>Others</i>	7	1	4	-	1	-	-	1
Nisu se etnički izjasnile <i>Not declared</i>	1	-	-	-	-	1	-	-
Regionalna pripadnost <i>Regional affiliation</i>	1	-	-	-	-	-	1	-
Nepoznato <i>Unknown</i>	205	15	1	-	-	-	-	189

3.6.7. RAZVEDENI BRAKOVI PREMA ETNIČKOJ PRIPADNOSTI ŽENE I MUŽA, 2015

DIVORCES BY WIFE AND HUSBAND ETHNIC AFFILIATION, 2015

Etnička pripadnost žene <i>Wife ethnic affiliation</i>	Etnička pripadnost muža <i>Husband national affiliation</i>							
	Ukupno <i>Total</i>	Bošnjaci <i>Bosniaks</i>	Hrvati <i>Croats</i>	Srbi <i>Serbs</i>	Ostali <i>Others</i>	Nisu se izjasnili <i>Not declared</i>	Regionalna pripadnost <i>Regional affiliation</i>	Nepoznato <i>Unknown</i>
Ukupno <i>Total</i>	1.502	1.034	103	18	15	1	20	311
Bošnjakinje <i>Bosniaks</i>	1.072	1.004	11	5	8	-	4	40
Hrvatice <i>Croats</i>	97	8	83	3	-	-	2	1
Srpkinje <i>Serbs</i>	19	3	6	9	-	-	-	1
Ostali <i>Others</i>	9	2	-	-	6	-	1	-
Nisu se etnički izjasnile <i>Not declared</i>	1	-	-	-	-	1	-	-
Regionalna pripadnost <i>Regional affiliation</i>	17	3	-	1	1	-	12	-
Nepoznato <i>Unknown</i>	287	14	3	-	-	-	1	269

3.6.7. RAZVEDENI BRAKOVI PREMA ETNIČKOJ PRIPADNOSTI ŽENE I MUŽA, 2016

DIVORCES BY WIFE AND HUSBAND ETHNIC AFFILIATION, 2016

Etnička pripadnost žene <i>Wife ethnic affiliation</i>	Etnička pripadnost muža <i>Husband national affiliation</i>							
	Ukupno <i>Total</i>	Bošnjaci <i>Bosniaks</i>	Hrvati <i>Croats</i>	Srbi <i>Serbs</i>	Ostali <i>Others</i>	Nisu se izjasnili <i>Not declared</i>	Regionalna pripadnost <i>Regional affiliation</i>	Nepoznato <i>Unknown</i>
Ukupno <i>Total</i>	1.445	918	87	11	11	1	8	409
Bošnjakinje <i>Bosniaks</i>	950	889	7	2	4	-	2	46
Hrvatice <i>Croats</i>	78	6	68	3	-	-	-	1
Srpkinje <i>Serbs</i>	17	5	5	6	1	-	-	-
Ostali <i>Others</i>	7	1	1	-	5	-	-	-
Nisu se etnički izjasnile <i>Not declared</i>	4	1	2	-	-	1	-	-
Regionalna pripadnost <i>Regional affiliation</i>	7	1	-	-	-	-	6	-
Nepoznato <i>Unknown</i>	382	15	4	-	1	-	-	362

3.6.7. RAZVEDENI BRAKOV I PREMA ETNIČKOJ PRIPADNOSTI ŽENE I MUŽA, 2017

DIVORCES BY WIFE AND HUSBAND ETHNIC AFFILIATION, 2017

Etnička pripadnost žene <i>Wife ethnic affiliation</i>	Etnička pripadnost muža <i>Husband national affiliation</i>							
	Ukupno <i>Total</i>	Bošnjaci <i>Bosniaks</i>	Hrvati <i>Croats</i>	Srbi <i>Serbs</i>	Ostali <i>Others</i>	Nisu se izjasnili <i>Not declared</i>	Regionalna pripadnost <i>Regional affiliation</i>	Nepoznato <i>Unknown</i>
Ukupno <i>Total</i>	1.725	1.069	112	15	14	3	20	492
Bošnjakinje <i>Bosniaks</i>	1.108	1.038	12	6	4	-	6	42
Hrvatice <i>Croats</i>	111	10	93	3	-	1	3	1
Srkinje <i>Serbs</i>	12	3	2	6	-	-	-	1
Ostali <i>Others</i>	13	4	1	-	8	-	-	-
Nisu se etnički izjasnile <i>Not declared</i>	2	-	-	-	1	1	-	-
Regionalna pripadnost <i>Regional affiliation</i>	14	1	3	-	-	-	9	1
Nepoznato <i>Unknown</i>	465	13	1	-	1	1	2	447

PRIRODNO KRETANJE STANOVNIŠTVA I BRAKOVI,
FEDERACIJA BIH I KANTONI, 2017

*NATURAL CHANGES OF POPULATION AND MARRIAGES,
FEDERATION OF BIH AND CANTONS, 2017*

3.7.

ROĐENJA

BIRTHS

3.7.1. ŽIVOROĐENI PREMA STAROSTI, GODINI ROĐENJA MAJKE, BRAČNOSTI MAJKE I REDU ROĐENJA DJETETA, 2017
LIVEBIRTHS BY AGE, BIRTH YEAR OF MOTHER, MARITAL STATUS OF MOTHER AND CHILD BIRTH ORDER, 2017

Starost Age	Godina rođenja majke Mother's birth year	Ukupno Total	Bračni status majke Marital status of mother				Red rođenja Births order					
			u braku in marriage	van braka out of marriage		prvo first	drugo second	treće third	četvrto fourth	peto i više fifth and more	nepoznato unknown	
				roditelji žive zajedno parents living together	roditelji ne žive zajedno parents not live together							
Ukupno Total		19.824	18.155	1.317	352	9.680	7.203	2.161	507	225	48	
13		2	-	-	2	2	-	-	-	-	-	
	2004	2	-	-	2	2	-	-	-	-	-	
14		4	-	2	2	4	-	-	-	-	-	
	2003	2	-	1	1	2	-	-	-	-	-	
	2002	2	-	1	1	2	-	-	-	-	-	
15		16	-	13	3	15	1	-	-	-	-	
	2202	6	-	4	2	5	1	-	-	-	-	
	2001	10	-	9	1	10	-	-	-	-	-	
16		54	9	36	9	51	3	-	-	-	-	
	2001	20	1	17	2	20	-	-	-	-	-	
	2000	34	8	19	7	31	3	-	-	-	-	
17		94	24	54	16	81	11	2	-	-	-	
	2000	45	3	32	10	40	4	1	-	-	-	
	1999	49	21	22	6	41	7	1	-	-	-	
18		210	126	74	10	181	29	-	-	-	-	
	1999	102	62	36	4	89	13	-	-	-	-	
	1998	108	64	38	6	92	16	-	-	-	-	
19		360	277	62	21	323	30	5	-	1	1	
	1998	170	129	32	9	155	13	1	-	-	1	
	1997	190	148	30	12	168	17	4	-	1	-	
20		710	605	88	17	585	113	9	1	-	2	
	1997	341	288	41	12	283	53	4	-	-	1	
	1996	369	317	47	5	302	60	5	1	-	1	
21		824	723	83	18	641	167	13	1	-	2	
	1996	412	356	46	10	330	75	6	1	-	-	
	1995	412	367	37	8	311	92	7	-	-	2	
22		845	766	57	22	598	210	27	6	-	4	
	1995	458	408	35	15	335	108	12	3	-	-	
	1994	387	358	22	7	263	102	15	3	-	4	
23		708	632	64	12	467	210	22	3	4	2	
	1994	377	330	38	9	250	108	15	-	2	2	
	1993	331	302	26	3	217	102	7	3	2	-	
24		902	833	55	14	552	293	48	6	3	-	
	1993	425	391	24	10	266	130	26	1	2	-	
	1992	477	442	31	4	286	163	22	5	1	-	
25		1175	1088	70	17	690	401	66	11	5	2	
	1992	585	544	32	9	344	204	27	7	2	1	
	1991	590	544	38	8	346	197	39	4	3	1	
26		1280	1193	66	21	719	454	82	20	3	2	
	1991	652	607	37	8	372	231	38	9	1	1	
	1990	628	586	29	13	347	223	44	11	2	1	

3.7.1. ŽIVORODENI PREMA STAROSTI, GODINI ROĐENJA MAJKE, BRAČNOSTI MAJKE I REDU ROĐENJA DJETETA, 2017 (nastavak)
 LIVE BIRTHS BY AGE, BIRTH YEAR OF MOTHER, MARITAL STATUS OF MOTHER AND CHILD BIRTH ORDER, 2017 (continued)

Starost Age	Godina rođenja majke Mother's birth year	Ukupno Total	Bračni status majke Marital status of mother		Red rođenja Births order						
			u braku in marriage	van braka out of marriage		prvo first	drugo second	treće third	četvrto fourth	peto i više fifth and more	nepoznato unknown
				roditelji žive zajedno parents living together	roditelji ne žive zajedno parents not live together						
27		1258	1188	61	9	674	464	93	16	8	3
	1990	625	588	32	5	341	218	54	8	4	-
	1989	633	600	29	4	333	246	39	8	4	3
28		1400	1331	55	14	668	580	119	23	6	4
	1989	671	635	29	7	319	283	51	12	4	2
	1988	729	696	26	7	349	297	68	11	2	2
29		1340	1276	49	15	624	521	156	28	7	4
	1988	698	659	29	10	325	266	83	19	3	2
	1987	642	617	20	5	299	255	73	9	4	2
30		1309	1253	46	10	533	580	154	25	13	4
	1987	639	609	24	6	268	278	76	9	8	-
	1986	670	644	22	4	265	302	78	16	5	4
31		1273	1209	52	12	481	578	173	32	9	-
	1986	657	618	29	10	243	312	83	15	4	-
	1985	616	591	23	2	238	266	90	17	5	-
32		1203	1140	50	13	405	556	188	44	10	-
	1985	639	602	27	10	217	300	96	21	5	-
	1984	564	538	23	3	188	256	92	23	5	-
33		1052	994	40	18	309	511	176	33	20	3
	1984	601	569	19	13	175	294	102	18	11	1
	1983	451	425	21	5	134	217	74	15	9	2
34		884	832	42	10	249	396	185	40	12	2
	1983	471	436	30	5	128	217	97	21	7	1
	1982	413	396	12	5	121	179	88	19	5	1
35		792	743	39	10	231	316	174	44	22	5
	1982	451	426	19	6	139	187	91	21	11	2
	1981	341	317	20	4	92	129	83	23	11	3
36		606	562	39	5	145	263	139	38	19	2
	1981	324	297	23	4	80	130	81	20	12	1
	1980	282	265	16	1	65	133	58	18	7	1
37		450	415	22	13	114	179	104	41	11	1
	1980	250	226	14	10	68	100	56	21	4	1
	1979	200	189	8	3	46	79	48	20	7	-
38		325	295	21	9	86	116	79	26	16	2
	1979	177	164	9	4	53	60	41	12	9	2
	1978	148	131	12	5	33	56	38	14	7	-
39		265	229	30	6	90	84	57	16	17	1
	1978	151	130	17	4	48	51	32	13	6	1
	1977	114	99	13	2	42	33	25	3	11	-

3.7.1. ŽIVOROĐENI PREMA STAROSTI, GODINI ROĐENJA MAJKE, BRAČNOSTI MAJKE I REDU ROĐENJA DJETETA, 2017 (nastavak)
 LIVEBIRTHS BY AGE, BIRTH YEAR OF MOTHER, MARITAL STATUS OF MOTHER AND CHILD BIRTH ORDER, 2017 (continued)

Starost Age	Godina rođenja majke Mother's birth year	Ukupno Total	Bračni status majke Marital status of mother				Red rođenja Births order				
			u braku in marriage	van braka out of marriage		prvo first	drugo second	treće third	četvrto fourth	peto i više fifth and more	nepoznato unknown
				roditelji žive zajedno parents living together	roditelji ne žive zajedno parents not live together						
40	1977	179	157	21	1	46	62	38	22	11	-
	1976	108	95	13	-	23	41	24	13	7	-
41	1976	71	62	8	1	23	21	14	9	4	-
	1975	122	112	7	3	36	38	27	12	9	-
42	1975	77	69	6	2	23	24	16	7	7	-
	1974	45	43	1	1	13	14	11	5	2	-
43	1975	57	50	5	2	16	12	15	9	5	-
	1974	26	23	2	1	5	5	6	6	4	-
44	1974	31	27	3	1	11	7	9	3	1	-
	1973	24	21	2	1	4	5	4	5	5	1
45	1974	14	14	-	-	3	2	3	3	3	-
	1973	10	7	2	1	1	3	1	2	2	1
46	1972	22	19	1	2	7	4	2	2	7	-
	1971	13	11	1	1	2	2	1	2	6	-
47	1972	9	8	-	1	5	2	1	-	1	-
	1971	17	14	2	1	7	5	2	1	2	-
48	1972	12	9	2	1	5	3	2	-	2	-
	1971	5	5	-	-	2	2	-	1	-	-
49	1971	7	6	1	-	3	2	1	1	-	-
	1970	5	4	1	-	3	1	1	-	-	-
50	1970	2	2	-	-	-	1	-	1	-	-
	1969	3	3	-	-	1	1	1	-	-	-
51	1969	3	3	-	-	1	1	1	-	-	-
	1967	1	1	-	-	1	-	-	-	-	-
Nepoznato Unknown	1967	1	1	-	-	1	-	-	-	-	-
	9999	51	29	8	14	41	8	-	1	-	1
		9999	51	29	8	14	41	8	-	1	-

3.7.2. ŽIVOROĐENI PREMA SPOLU, MJESTU POROĐAJA I STRUČNOJ POMOĆI PRI POROĐAJU, PO KANTONIMA, 2017
LIVE BIRTHS BY SEX, BIRTH PLACE AND MEDICAL ASSISTANCE, BY CANTONS, 2017

	Ukupno <i>Total</i>	Muški <i>Males</i>	Ženski <i>Females</i>	Mjesto porođaja <i>Place of birth</i>		
				porodilište/ rodište, bolnica <i>hospital</i>	na drugom mjestu <i>in other place</i>	
					uz stručnu pomoć <i>with medical assistance</i>	bez stručne pomoći <i>no medical assistance</i>
FEDERACIJA BIH <i>FEDERATION OF BIH</i>	19.824	10.247	9.577	19.789	27	8
UNSKO-SANSKI	2.057	1.051	1.006	2.052	3	2
KANTON POSAVSKI	154	75	79	153	1	-
TUZLANSKI	3.966	2.036	1.930	3.962	3	1
ZENIČKO - DOBOJSKI	3.585	1.827	1.758	3.582	2	1
BOSANSKO - PODRINJSKI	241	133	108	241	-	-
SREDNJOBOSANSKI	2.167	1.189	978	2.164	2	1
HERCEGOVAČKO-NERETVANSKI	1.712	919	793	1.708	4	-
ZAPADNOHERCEGOVAČKI	709	364	345	709	-	-
KANTON SARAJEVO	4.856	2.459	2.397	4.841	12	3
KANTON 10	377	194	183	377	-	-

3.7.3. ŽIVORODENI PREMA STAROSTI MAJKE, SPOLU DJETETA I REDU ROĐENJA ŽIVORODENE DJECE, PO KANTONIMA, 2017

LIVEBIRTHS BY MOTHER AGE, CHILD SEX AND THE BIRTH ORDER OF LIVEBIRTHS, BY CANTONS, 2017

Starost majke Mother's age	Spol djeteta child sex	Ukupno Total	Prvo First	Drugo Second	Treće Third	Četvrto Fourth	Peto Fifth	Šesto Sixth	Sedmo Seventh	Osmo Eighth	Deveto i više Nineth and more	Nepoznato Unknown
FEDERACIJA BIH FEDERATION OF BIH	ukupno total	19.824	9.680	7.203	2.161	507	126	54	23	12	10	48
	muški males	10.247	4.985	3.749	1.105	261	67	33	11	7	7	22
	ženski females	9.577	4.695	3.454	1.056	246	59	21	12	5	3	26
ispod 15 under 15	ukupno total	6	6	-	-	-	-	-	-	-	-	-
	muški males	3	3	-	-	-	-	-	-	-	-	-
	ženski females	3	3	-	-	-	-	-	-	-	-	-
15-19	ukupno total	734	651	74	7	-	1	-	-	-	-	1
	muški males	390	351	36	2	-	1	-	-	-	-	-
	ženski females	344	300	38	5	-	-	-	-	-	-	1
20-24	ukupno total	3.989	2.843	993	119	17	5	1	-	1	-	10
	muški males	2.060	1.471	519	51	10	2	-	-	1	-	6
	ženski females	1.929	1.372	474	68	7	3	1	-	-	-	4
25-29	ukupno total	6.453	3.375	2.420	516	98	19	5	4	1	-	15
	muški males	3.335	1.742	1.270	254	46	11	3	1	-	-	8
	ženski females	3.118	1.633	1.150	262	52	8	2	3	1	-	7
30-34	ukupno total	5.721	1.977	2.621	876	174	37	16	7	1	3	9
	muški males	2.927	990	1.333	473	90	17	11	4	1	3	5
	ženski females	2.794	987	1.288	403	84	20	5	3	-	-	4
35-39	ukupno total	2.438	666	958	553	165	47	22	7	6	3	11
	muški males	1.306	360	523	278	91	28	13	5	4	1	3
	ženski females	1.132	306	435	275	74	19	9	2	2	2	8
40-44	ukupno total	404	109	121	86	50	15	10	5	3	4	1
	muški males	193	44	62	47	21	8	6	1	1	3	-
	ženski females	211	65	59	39	29	7	4	4	2	1	1
45-49	ukupno total	28	12	8	4	2	2	-	-	-	-	-
	muški males	13	6	5	-	2	-	-	-	-	-	-
	ženski females	15	6	3	4	-	2	-	-	-	-	-
nepoznato unknown	ukupno total	51	41	8	-	1	-	-	-	-	-	1
	muški males	20	18	1	-	1	-	-	-	-	-	-

3.7.3. ŽIVOROĐENI PREMA STAROSTI MAJKE, SPOLU DJETETA I REDU ROĐENJA ŽIVOROĐENE DJECE, PO KANTONIMA, 2017 (nastavak)
LIVEBIRTHS BY MOTHER AGE, CHILD SEX AND THE BIRTH ORDER OF LIVEBIRTHS, BY CANTONS, 2017 (continued)

Starost majke <i>Mother's age</i>	Spol djeteta <i>child sex</i>	Ukupno <i>Total</i>	Prvo <i>First</i>	Drugo <i>Second</i>	Treće <i>Third</i>	Četvrto <i>Fourth</i>	Peto <i>Fifth</i>	Šesto <i>Sixth</i>	Sedmo <i>Seventh</i>	Osmo <i>Eighth</i>	Deveto i više <i>Ninth and more</i>	Nepoznato <i>Unknown</i>
UNSKO-SANSKI	ženski <i>females</i>	31	23	7	-	-	-	-	-	-	-	1
	ukupno <i>total</i>	2.057	886	771	269	59	16	5	4	3	4	40
	muški <i>males</i>	1.051	450	404	141	27	6	3	-	1	1	18
ispod 15 <i>under 15</i>	ženski <i>females</i>	1.006	436	367	128	32	10	2	4	2	3	22
	ukupno <i>total</i>	1	1	-	-	-	-	-	-	-	-	-
	muški <i>males</i>	-	-	-	-	-	-	-	-	-	-	-
15-19	ženski <i>females</i>	1	1	-	-	-	-	-	-	-	-	-
	ukupno <i>total</i>	109	92	13	3	-	-	-	-	-	-	1
	muški <i>males</i>	55	47	7	1	-	-	-	-	-	-	-
20-24	ženski <i>females</i>	54	45	6	2	-	-	-	-	-	-	1
	ukupno <i>total</i>	499	332	137	19	-	1	-	-	-	-	10
	muški <i>males</i>	246	172	60	8	-	-	-	-	-	-	6
25-29	ženski <i>females</i>	253	160	77	11	-	1	-	-	-	-	4
	ukupno <i>total</i>	662	270	267	95	12	4	-	1	-	-	13
	muški <i>males</i>	358	143	150	51	5	2	-	-	-	-	7
30-34	ženski <i>females</i>	304	127	117	44	7	2	-	1	-	-	6
	ukupno <i>total</i>	510	139	244	97	17	1	3	2	-	-	7
	muški <i>males</i>	258	64	128	53	7	1	2	-	-	-	3
35-39	ženski <i>females</i>	252	75	116	44	10	-	1	2	-	-	4
	ukupno <i>total</i>	214	39	89	44	22	7	1	-	2	2	8
	muški <i>males</i>	108	21	48	24	9	2	1	-	1	-	2
40-44	ženski <i>females</i>	106	18	41	20	13	5	-	-	1	2	6
	ukupno <i>total</i>	50	7	17	11	8	2	1	1	1	2	-
	muški <i>males</i>	25	2	11	4	6	1	-	-	-	1	-
45-49	ženski <i>females</i>	25	5	6	7	2	1	1	1	1	1	-
	ukupno <i>total</i>	2	1	-	-	-	1	-	-	-	-	-
	muški <i>males</i>	-	-	-	-	-	-	-	-	-	-	-
nepoznato <i>unknown</i>	ženski <i>females</i>	2	1	-	-	-	1	-	-	-	-	-
	ukupno <i>total</i>	10	5	4	-	-	-	-	-	-	-	1

3.7.3. ŽIVOROĐENI PREMA STAROSTI MAJKE, SPOLU DJETETA I REDU ROĐENJA ŽIVOROĐENE DJECE, PO KANTONIMA, 2017 (nastavak)

LIVEBIRTHS BY MOTHER AGE, CHILD SEX AND THE BIRTH ORDER OF LIVEBIRTHS, BY CANTONS, 2017 (continued)

Starost majke <i>Mother's age</i>	Spol djeteta <i>child sex</i>	Ukupno Total	Prvo First	Drugo Second	Treće Third	Četvrto Fourth	Peto Fifth	Šesto Sixth	Sedmo Seventh	Osmo Eighth	Deveto i više <i>Ninth and more</i>	Nepoznato Unknown
KANTON POSAVSKI	muški <i>males</i>	1	1	-	-	-	-	-	-	-	-	-
	ženski <i>females</i>	9	4	4	-	-	-	-	-	-	-	1
	ukupno total	154	68	66	11	7	-	-	1	1	-	-
15-19	muški <i>males</i>	75	36	30	4	3	-	-	1	1	-	-
	ženski <i>females</i>	79	32	36	7	4	-	-	-	-	-	-
	ukupno total	6	5	1	-	-	-	-	-	-	-	-
20-24	muški <i>males</i>	2	2	-	-	-	-	-	-	-	-	-
	ženski <i>females</i>	4	3	1	-	-	-	-	-	-	-	-
	ukupno total	23	15	7	1	-	-	-	-	-	-	-
25-29	muški <i>males</i>	11	7	3	1	-	-	-	-	-	-	-
	ženski <i>females</i>	12	8	4	-	-	-	-	-	-	-	-
	ukupno total	44	20	23	1	-	-	-	-	-	-	-
30-34	muški <i>males</i>	21	12	9	-	-	-	-	-	-	-	-
	ženski <i>females</i>	23	8	14	1	-	-	-	-	-	-	-
	ukupno total	54	20	23	6	5	-	-	-	-	-	-
35-39	muški <i>males</i>	26	10	11	2	3	-	-	-	-	-	-
	ženski <i>females</i>	28	10	12	4	2	-	-	-	-	-	-
	ukupno total	23	8	10	3	2	-	-	-	-	-	-
40-44	muški <i>males</i>	11	5	5	1	-	-	-	-	-	-	-
	ženski <i>females</i>	12	3	5	2	2	-	-	-	-	-	-
	ukupno total	4	-	2	-	-	-	-	1	1	-	-
TUZLANSKI	muški <i>males</i>	4	-	2	-	-	-	-	1	1	-	-
	ženski <i>females</i>	-	-	-	-	-	-	-	-	-	-	-
	ukupno total	3.966	2.122	1.492	279	45	17	7	3	1	-	-
ispod 15 under 15	muški <i>males</i>	2.036	1.094	770	135	23	7	5	2	-	-	-
	ženski <i>females</i>	1.930	1.028	722	144	22	10	2	1	1	-	-
	ukupno total	1	1	-	-	-	-	-	-	-	-	-
	muški <i>males</i>	1	1	-	-	-	-	-	-	-	-	-
	ženski <i>females</i>	-	-	-	-	-	-	-	-	-	-	-

3.7.3. ŽIVOROĐENI PREMA STAROSTI MAJKE, SPOLU DJETETA I REDU ROĐENJA ŽIVOROĐENE DJECE, PO KANTONIMA, 2017 (nastavak)

LIVEBIRTHS BY MOTHER AGE, CHILD SEX AND THE BIRTH ORDER OF LIVEBIRTHS, BY CANTONS, 2017 (continued)

Starost majke Mother's age	Spol djeteta child sex	Ukupno Total	Prvo First	Drugo Second	Treće Third	Četvrto Fourth	Peto Fifth	Šesto Sixth	Sedmo Seventh	Osmo Eighth	Deveto i više Ninth and more	Nepoznato Unknown
15-19	ukupno total	206	184	21	1	-	-	-	-	-	-	-
	muški males	103	92	10	1	-	-	-	-	-	-	-
	ženski females	103	92	11	-	-	-	-	-	-	-	-
20-24	ukupno total	1007	759	222	26	-	-	-	-	-	-	-
	muški males	535	401	123	11	-	-	-	-	-	-	-
	ženski females	472	358	99	15	-	-	-	-	-	-	-
25-29	ukupno total	1345	700	560	63	17	4	-	-	1	-	-
	muški males	678	348	295	26	7	2	-	-	-	-	-
	ženski females	667	352	265	37	10	2	-	-	1	-	-
30-34	ukupno total	988	353	505	109	14	7	-	-	-	-	-
	muški males	492	184	242	55	9	2	-	-	-	-	-
	ženski females	496	169	263	54	5	5	-	-	-	-	-
35-39	ukupno total	360	101	162	71	12	6	5	3	-	-	-
	muški males	205	60	90	40	6	3	4	2	-	-	-
	ženski females	155	41	72	31	6	3	1	1	-	-	-
40-44	ukupno total	57	23	21	9	2	-	2	-	-	-	-
	muški males	22	8	10	2	1	-	1	-	-	-	-
	ženski females	35	15	11	7	1	-	1	-	-	-	-
45-49	ukupno total	2	1	1	-	-	-	-	-	-	-	-
	muški males	-	-	-	-	-	-	-	-	-	-	-
	ženski females	2	1	1	-	-	-	-	-	-	-	-
ZENIČKO-DOBOJSKI	ukupno total	3.585	1.732	1.346	397	77	19	9	2	2	1	-
	muški males	1.827	880	690	194	39	15	6	-	2	1	-
	ženski females	1.758	852	656	203	38	4	3	2	-	-	-
ispod 15 under 15	ukupno total	1	1	-	-	-	-	-	-	-	-	-
	muški males	1	1	-	-	-	-	-	-	-	-	-
	ženski females	-	-	-	-	-	-	-	-	-	-	-
15-19	ukupno total	178	158	19	-	-	1	-	-	-	-	

3.7.3. ŽIVOROĐENI PREMA STAROSTI MAJKE, SPOLU DJETETA I REDU ROĐENJA ŽIVOROĐENE DJECE, PO KANTONIMA, 2017 (nastavak)

LIVEBIRTHS BY MOTHER AGE, CHILD SEX AND THE BIRTH ORDER OF LIVEBIRTHS, BY CANTONS, 2017(continued)

Starost majke Mother's age	Spol djeteta child sex	Ukupno Total	Prvo First	Drugo Second	Treće Third	Četvrto Fourth	Peto Fifth	Šesto Sixth	Sedmo Seventh	Osmo Eighth	Deveto i više Ninth and more	Nepoznato Unknown
20-24	muški males	86	76	9	-	-	1	-	-	-	-	-
	ženski females	92	82	10	-	-	-	-	-	-	-	-
	ukupno total	918	626	252	28	9	2	-	-	1	-	-
25-29	muški males	463	308	137	10	6	1	-	-	1	-	-
	ženski females	455	318	115	18	3	1	-	-	-	-	-
	ukupno total	1219	587	492	113	23	2	1	1	-	-	-
30-34	muški males	634	309	256	55	11	2	1	-	-	-	-
	ženski females	585	278	236	58	12	-	-	1	-	-	-
	ukupno total	859	256	422	149	21	5	4	1	1	-	-
35-39	muški males	433	131	208	79	8	4	2	-	1	-	-
	ženski females	426	125	214	70	13	1	2	1	-	-	-
	ukupno total	360	91	147	94	18	8	2	-	-	-	-
40-44	muški males	188	51	75	43	12	6	1	-	-	-	-
	ženski females	172	40	72	51	6	2	1	-	-	-	-
	ukupno total	46	10	14	12	6	1	2	-	-	1	-
45-49	muški males	22	4	5	7	2	1	2	-	-	1	-
	ženski females	24	6	9	5	4	-	-	-	-	-	-
	ukupno total	1	-	-	1	-	-	-	-	-	-	-
nepoznato unknown	muški males	-	-	-	-	-	-	-	-	-	-	-
	ženski females	1	-	-	1	-	-	-	-	-	-	-
	ukupno total	3	3	-	-	-	-	-	-	-	-	-
BOSANSKO-PODRINJSKI	muški males	-	-	-	-	-	-	-	-	-	-	-
	ženski females	3	3	-	-	-	-	-	-	-	-	-
	ukupno total	241	116	91	23	6	3	1	-	-	1	-
15-19	muški males	133	60	53	12	4	3	-	-	-	1	-
	ženski females	108	56	38	11	2	-	1	-	-	-	-
	ukupno total	8	8	-	-	-	-	-	-	-	-	-
15-19	muški males	6	6	-	-	-	-	-	-	-	-	-
	ženski females	-	-	-	-	-	-	-	-	-	-	-

3.7.3. ŽIVOROĐENI PREMA STAROSTI MAJKE, SPOLU DJETETA I REDU ROĐENJA ŽIVOROĐENE DJECE, PO KANTONIMA, 2017 (nastavak)

LIVEBIRTHS BY MOTHER AGE, CHILD SEX AND THE BIRTH ORDER OF LIVEBIRTHS, BY CANTONS, 2017 (continued)

Starost majke Mother's age	Spol djeteta child's sex	Ukupno Total	Prvo First	Drugo Second	Treće Third	Četvrto Fourth	Peto Fifth	Šesto Sixth	Sedmo Seventh	Osmo Eighth	Deveto i više Ninth and more	Nepoznato Unknown
20-24	ženski females	2	2	-	-	-	-	-	-	-	-	-
	ukupno total	45	34	10	-	-	-	1	-	-	-	-
	muški males	24	16	8	-	-	-	-	-	-	-	-
25-29	ženski females	21	18	2	-	-	-	1	-	-	-	-
	ukupno total	72	38	29	4	-	1	-	-	-	-	-
	muški males	37	22	13	1	-	1	-	-	-	-	-
30-34	ženski females	35	16	16	3	-	-	-	-	-	-	-
	ukupno total	86	29	43	11	1	2	-	-	-	-	-
	muški males	51	13	27	8	1	2	-	-	-	-	-
35-39	ženski females	35	16	16	3	-	-	-	-	-	-	-
	ukupno total	25	4	8	7	5	-	-	-	-	1	-
	muški males	12	2	4	2	3	-	-	-	-	1	-
40-44	ženski females	13	2	4	5	2	-	-	-	-	-	-
	ukupno total	5	3	1	1	-	-	-	-	-	-	-
	muški males	3	1	1	1	-	-	-	-	-	-	-
SREDNJOBOSANSKI	ženski females	2	2	-	-	-	-	-	-	-	-	-
	ukupno total	2.167	985	792	296	74	14	5	1	-	-	-
	muški males	1.189	532	436	164	45	6	5	1	-	-	-
15-19	ženski females	978	453	356	132	29	8	-	-	-	-	-
	ukupno total	117	106	11	-	-	-	-	-	-	-	-
	muški males	70	64	6	-	-	-	-	-	-	-	-
20-24	ženski females	47	42	5	-	-	-	-	-	-	-	-
	ukupno total	544	361	162	20	1	-	-	-	-	-	-
	muški males	302	207	85	9	1	-	-	-	-	-	-
25-29	ženski females	242	154	77	11	-	-	-	-	-	-	-
	ukupno total	683	307	292	66	16	2	-	-	-	-	-
	muški males	384	165	176	34	9	-	-	-	-	-	-
30-34	ženski females	299	142	116	32	7	2	-	-	-	-	-
	ukupno total	545	154	233	122	27	6	2	1	-	-	-

3.7.3. ŽIVORODENI PREMA STAROSTI MAJKE, SPOLU DJETETA I REDU ROĐENJA ŽIVOROĐENE DJECE, PO KANTONIMA, 2017 (nastavak)

LIVEBIRTHS BY MOTHER AGE, CHILD SEX AND THE BIRTH ORDER OF LIVEBIRTHS, BY CANTONS, 2017 (continued)

Starost majke Mother's age	Spol djeteta child sex	Ukupno Total	Prvo First	Drugo Second	Treće Third	Četvrto Fourth	Peto Fifth	Šesto Sixth	Sedmo Seventh	Osmo Eighth	Deveto i više Ninth and more	Nepoznato Unknown
35-39	muški males	278	71	117	69	16	2	2	1	-	-	-
	ženski females	267	83	116	53	11	4	-	-	-	-	-
	ukupno total	240	47	84	81	20	5	3	-	-	-	-
	muški males	132	20	47	47	11	4	3	-	-	-	-
	ženski females	108	27	37	34	9	1	-	-	-	-	-
	ukupno total	29	7	6	7	9	-	-	-	-	-	-
40-44	muški males	20	4	4	5	7	-	-	-	-	-	-
	ženski females	9	3	2	2	2	-	-	-	-	-	-
	ukupno total	2	1	-	-	-	1	-	-	-	-	-
45-49	muški males	1	1	-	-	-	-	-	-	-	-	-
	ženski females	1	-	-	-	-	1	-	-	-	-	-
	ukupno total	7	2	4	-	1	-	-	-	-	-	-
nepoznato unknown	muški males	2	-	1	-	1	-	-	-	-	-	-
	ženski females	5	2	3	-	-	-	-	-	-	-	-
	ukupno total	1.712	781	614	225	65	17	5	2	3	-	-
HERCEGOVAČKO- NERETVANSKI	muški males	919	419	333	121	33	8	2	1	2	-	-
	ženski females	793	362	281	104	32	9	3	1	1	-	-
	ukupno total	28	25	3	-	-	-	-	-	-	-	-
15-19	muški males	14	12	2	-	-	-	-	-	-	-	-
	ženski females	14	13	1	-	-	-	-	-	-	-	-
	ukupno total	202	151	43	5	2	1	-	-	-	-	-
20-24	muški males	101	73	24	2	1	1	-	-	-	-	-
	ženski females	101	78	19	3	1	-	-	-	-	-	-
	ukupno total	537	316	179	33	6	2	-	1	-	-	-
25-29	muški males	276	168	85	19	3	1	-	-	-	-	-
	ženski females	261	148	94	14	3	1	-	1	-	-	-
	ukupno total	624	207	280	104	27	3	3	-	-	-	-
30-34	muški males	352	119	163	55	13	-	2	-	-	-	-
	ženski females	272	88	117	49	14	3	1	-	-	-	-

3.7.3. ŽIVOROĐENI PREMA STAROSTI MAJKE, SPOLU DJETETA I REDU ROĐENJA ŽIVOROĐENE DJECE, PO KANTONIMA, 2017 (nastavak)

LIVEBIRTHS BY MOTHER AGE, CHILD SEX AND THE BIRTH ORDER OF LIVEBIRTHS, BY CANTONS, 2017 (continued)

Starost majke <i>Mother's age</i>	Spol djeteta <i>child sex</i>	Ukupno Total	Prvo First	Drugo Second	Treće Third	Četvrto Fourth	Peto Fifth	Šesto Sixth	Sedmo Seventh	Osmo Eighth	Deveto i više <i>Ninth and more</i>	Nepoznato <i>Unknown</i>
35-39	ukupno <i>total</i>	264	70	95	69	21	5	1	1	2	-	-
	muški <i>males</i>	147	40	52	36	14	2	-	1	2	-	-
	ženski <i>females</i>	117	30	43	33	7	3	1	-	-	-	-
40-44	ukupno <i>total</i>	54	11	13	14	8	6	1	-	1	-	-
	muški <i>males</i>	26	6	6	9	1	4	-	-	-	-	-
	ženski <i>females</i>	28	5	7	5	7	2	1	-	1	-	-
45-49	ukupno <i>total</i>	3	1	1	-	1	-	-	-	-	-	-
	muški <i>males</i>	3	1	1	-	1	-	-	-	-	-	-
	ženski <i>females</i>	-	-	-	-	-	-	-	-	-	-	-
ZAPADNOHERCEGOVAČKI	ukupno <i>total</i>	709	284	227	136	46	10	3	3	-	-	-
	muški <i>males</i>	364	141	123	69	22	6	2	1	-	-	-
	ženski <i>females</i>	345	143	104	67	24	4	1	2	-	-	-
15-19	ukupno <i>total</i>	7	7	-	-	-	-	-	-	-	-	-
	muški <i>males</i>	5	5	-	-	-	-	-	-	-	-	-
	ženski <i>females</i>	2	2	-	-	-	-	-	-	-	-	-
20-24	ukupno <i>total</i>	96	74	17	5	-	-	-	-	-	-	-
	muški <i>males</i>	53	43	7	3	-	-	-	-	-	-	-
	ženski <i>females</i>	43	31	10	2	-	-	-	-	-	-	-
25-29	ukupno <i>total</i>	254	120	90	35	7	2	-	-	-	-	-
	muški <i>males</i>	127	54	54	15	3	1	-	-	-	-	-
	ženski <i>females</i>	127	66	36	20	4	1	-	-	-	-	-
30-34	ukupno <i>total</i>	241	69	93	58	18	2	1	-	-	-	-
	muški <i>males</i>	128	30	51	35	9	2	1	-	-	-	-
	ženski <i>females</i>	113	39	42	23	9	-	-	-	-	-	-
35-39	ukupno <i>total</i>	92	12	24	32	18	4	1	1	-	-	-
	muški <i>males</i>	42	7	10	12	10	2	-	1	-	-	-
	ženski <i>females</i>	50	5	14	20	8	2	1	-	-	-	-
40-44	ukupno <i>total</i>	19	2	3	6	3	2	1	2	-	-	-

3.7.3. ŽIVORODENI PREMA STAROSTI MAJKE, SPOLU DJETETA I REDU ROĐENJA ŽIVORODENE DJECE, PO KANTONIMA, 2017 (nastavak)

LIVEBIRTHS BY MOTHER AGE, CHILD SEX AND THE BIRTH ORDER OF LIVEBIRTHS, BY CANTONS, 2017 (continued)

Starost majke <i>Mother's age</i>	Spol djeteta <i>child's sex</i>	Ukupno Total	Prvo First	Drugo Second	Treće Third	Četvrto Fourth	Peto Fifth	Šesto Sixth	Sedmo Seventh	Osmo Eighth	Deveto i više Ninth and more	Nepoznato Unknown
KANTON SARAJEVO	muški <i>males</i>	9	2	1	4	-	1	1	-	-	-	-
	ženski <i>females</i>	10	-	2	2	3	1	-	2	-	-	-
	ukupno <i>total</i>	4.856	2.557	1.685	458	100	25	18	7	2	4	-
ispod 15 <i>under 15</i>	muški <i>males</i>	2.459	1.294	854	228	51	12	10	5	1	4	-
	ženski <i>females</i>	2.397	1.263	831	230	49	13	8	2	1	-	-
	ukupno <i>total</i>	3	3	-	-	-	-	-	-	-	-	-
15-19	muški <i>males</i>	1	1	-	-	-	-	-	-	-	-	-
	ženski <i>females</i>	2	2	-	-	-	-	-	-	-	-	-
	ukupno <i>total</i>	72	64	5	3	-	-	-	-	-	-	-
20-24	muški <i>males</i>	48	46	2	-	-	-	-	-	-	-	-
	ženski <i>females</i>	24	18	3	3	-	-	-	-	-	-	-
	ukupno <i>total</i>	605	456	128	15	5	1	-	-	-	-	-
25-29	muški <i>males</i>	294	218	67	7	2	-	-	-	-	-	-
	ženski <i>females</i>	311	238	61	8	3	1	-	-	-	-	-
	ukupno <i>total</i>	1.519	957	446	95	14	2	4	1	-	-	-
30-34	muški <i>males</i>	761	492	211	47	6	2	2	1	-	-	-
	ženski <i>females</i>	758	465	235	48	8	-	2	-	-	-	-
	ukupno <i>total</i>	1.686	716	730	187	35	9	3	3	-	3	-
35-39	muški <i>males</i>	838	353	359	96	20	2	2	3	-	3	-
	ženski <i>females</i>	848	363	371	91	15	7	1	-	-	-	-
	ukupno <i>total</i>	798	279	329	133	35	10	8	2	2	-	-
40-44	muški <i>males</i>	434	146	190	66	19	7	4	1	1	-	-
	ženski <i>females</i>	364	133	139	67	16	3	4	1	1	-	-
	ukupno <i>total</i>	125	44	41	22	10	3	3	1	-	1	-
45-49	muški <i>males</i>	57	17	21	12	3	1	2	-	-	1	-
	ženski <i>females</i>	68	27	20	10	7	2	1	1	-	-	-
	ukupno <i>total</i>	18	8	6	3	1	-	-	-	-	-	-
	muški <i>males</i>	9	4	4	-	1	-	-	-	-	-	-

3.7.3. ŽIVOROĐENI PREMA STAROSTI MAJKE, SPOLU DJETETA I REDU ROĐENJA ŽIVOROĐENE DJECE, PO KANTONIMA, 2017 (nastavak)
LIVEBIRTHS BY MOTHER AGE, CHILD SEX AND THE BIRTH ORDER OF LIVEBIRTHS, BY CANTONS, 2017 (continued)

Starost majke <i>Mother's age</i>	Spol djeteta <i>child sex</i>	Ukupno Total	Prvo First	Drugo Second	Treće Third	Četvrto Fourth	Peto Fifth	Šesto Sixth	Sedmo Seventh	Osmo Eighth	Deveto i više <i>Nineth and more</i>	Nepoznato Unknown
nepoznato <i>unknown</i>	ženski <i>females</i>	9	4	2	3	-	-	-	-	-	-	-
	ukupno <i>total</i>	30	30	-	-	-	-	-	-	-	-	-
	muški <i>males</i>	17	17	-	-	-	-	-	-	-	-	-
KANTON 10	ženski <i>females</i>	13	13	-	-	-	-	-	-	-	-	-
	ukupno <i>total</i>	377	149	119	67	28	5	1	-	-	-	8
	muški <i>males</i>	194	79	56	37	14	4	-	-	-	-	4
15-19	ženski <i>females</i>	183	70	63	30	14	1	1	-	-	-	4
	ukupno <i>total</i>	3	2	1	-	-	-	-	-	-	-	-
	muški <i>males</i>	1	1	-	-	-	-	-	-	-	-	-
20-24	ženski <i>females</i>	2	1	1	-	-	-	-	-	-	-	-
	ukupno <i>total</i>	50	35	15	-	-	-	-	-	-	-	-
	muški <i>males</i>	31	26	5	-	-	-	-	-	-	-	-
25-29	ženski <i>females</i>	19	9	10	-	-	-	-	-	-	-	-
	ukupno <i>total</i>	118	60	42	11	3	-	-	-	-	-	2
	muški <i>males</i>	59	29	21	6	2	-	-	-	-	-	1
30-34	ženski <i>females</i>	59	31	21	5	1	-	-	-	-	-	1
	ukupno <i>total</i>	128	34	48	33	9	2	-	-	-	-	2
	muški <i>males</i>	71	15	27	21	4	2	-	-	-	-	2
35-39	ženski <i>females</i>	57	19	21	12	5	-	-	-	-	-	-
	ukupno <i>total</i>	62	15	10	19	12	2	1	-	-	-	3
	muški <i>males</i>	27	8	2	7	7	2	-	-	-	-	1
40-44	ženski <i>females</i>	35	7	8	12	5	-	1	-	-	-	2
	ukupno <i>total</i>	15	2	3	4	4	1	-	-	-	-	1
	muški <i>males</i>	5	-	1	3	1	-	-	-	-	-	-
nepoznato <i>unknown</i>	ženski <i>females</i>	10	2	2	1	3	1	-	-	-	-	1
	ukupno <i>total</i>	1	1	-	-	-	-	-	-	-	-	-
	muški <i>males</i>	-	-	-	-	-	-	-	-	-	-	-
nepoznato <i>unknown</i>	ženski <i>females</i>	1	1	-	-	-	-	-	-	-	-	-
	muški <i>males</i>	-	-	-	-	-	-	-	-	-	-	-

3.7.4. ŽIVORODENI PREMA STAROSTI I BRAČNOSTI MAJKE I REDU RODENJA DJETETA, PO KANTONIMA, 2017

LIVE BIRTHS BY MOTHER'S AGE AND MARITAL STATUS AND ORDER OF CHILD BIRTH, BY CANTONS, 2017

Starost majke	Bračnost	Ukupno <i>Total</i>	Prvo <i>First</i>	Drugo <i>Second</i>	Treće <i>Third</i>	Četvrto <i>Fourth</i>	Peto i više <i>Fifth and more</i>	Nepoznato <i>Unknown</i>	Marital status	Mother's age
FEDERACIJA BIH Ukupno		19.824	9.680	7.203	2.161	507	225	48		FEDERATION OF BIH <i>Total</i>
	u braku	18.155	8.702	6.764	2.013	457	174	45	<i>in marriage</i>	
	van braka - roditelji	1.317	744	371	123	35	41	3	<i>out of marriage - parents</i>	
	žive zajedno								<i>living together</i>	
	van braka - roditelji	352	234	68	25	15	10	-	<i>out of marriage - parents</i>	
	ne žive zajedno								<i>not living together</i>	
ispod 15	u braku	-	-	-	-	-	-	-	<i>in marriage</i>	<i>under 15</i>
	van braka - roditelji	2	2	-	-	-	-	-	<i>out of marriage - parents</i>	
	žive zajedno								<i>living together</i>	
	van braka - roditelji	4	4	-	-	-	-	-	<i>out of marriage - parents</i>	
	ne žive zajedno								<i>not living together</i>	
15-19	u braku	436	405	28	1	-	1	1	<i>in marriage</i>	15-19
	van braka - roditelji	239	193	41	5	-	-	-	<i>out of marriage - parents</i>	
	žive zajedno								<i>living together</i>	
	van braka - roditelji	59	53	5	1	-	-	-	<i>out of marriage - parents</i>	
	ne žive zajedno								<i>not living together</i>	
20-24	u braku	3.559	2.573	871	89	13	3	10	<i>in marriage</i>	20-24
	van braka - roditelji	347	210	105	25	4	3	-	<i>out of marriage - parents</i>	
	žive zajedno								<i>living together</i>	
	van braka - roditelji	83	60	17	5	-	1	-	<i>out of marriage - parents</i>	
	ne žive zajedno								<i>not living together</i>	
25-29	u braku	6.076	3.190	2.294	472	86	20	14	<i>in marriage</i>	25-29
	van braka - roditelji	301	148	103	35	8	6	1	<i>out of marriage - parents</i>	
	žive zajedno								<i>living together</i>	
	van braka - roditelji	76	37	23	9	4	3	-	<i>out of marriage - parents</i>	
	ne žive zajedno								<i>not living together</i>	
30-34	u braku	5.428	1.826	2.536	850	156	51	9	<i>in marriage</i>	30-34
	van braka - roditelji	230	111	73	22	13	11	-	<i>out of marriage - parents</i>	
	žive zajedno								<i>living together</i>	
	van braka - roditelji	63	40	12	4	5	2	-	<i>out of marriage - parents</i>	
	ne žive zajedno								<i>not living together</i>	
35-39	u braku	2.244	585	915	517	154	64	9	<i>in marriage</i>	35-39
	van braka - roditelji	151	58	35	31	6	19	2	<i>out of marriage - parents</i>	
	žive zajedno								<i>living together</i>	
	van braka - roditelji	43	23	8	5	5	2	-	<i>out of marriage - parents</i>	
	ne žive zajedno								<i>not living together</i>	
40-44	u braku	359	91	106	82	45	34	1	<i>in marriage</i>	40-44
	van braka - roditelji	36	13	14	3	4	2	-	<i>out of marriage - parents</i>	
	žive zajedno								<i>living together</i>	
	van braka - roditelji	9	5	1	1	1	1	-	<i>out of marriage - parents</i>	
	ne žive zajedno								<i>not living together</i>	
45-49	u braku	24	11	8	2	2	1	-	<i>in marriage</i>	45-49
	van braka - roditelji	3	1	-	2	-	-	-	<i>out of marriage - parents</i>	
	žive zajedno								<i>living together</i>	
	van braka - roditelji	1	-	-	-	-	1	-	<i>out of marriage - parents</i>	
	ne žive zajedno								<i>not living together</i>	
nepoznato	u braku	29	21	6	-	1	-	1	<i>in marriage</i>	<i>unknown</i>
	van braka - roditelji	8	8	-	-	-	-	-	<i>out of marriage - parents</i>	
	žive zajedno								<i>living together</i>	
	van braka - roditelji	14	12	2	-	-	-	-	<i>out of marriage - parents</i>	
	ne žive zajedno								<i>not living together</i>	
UNSKO-SANSKI										UNSKO-SANSKI
Ukupno		2.057	886	771	269	59	32	40		<i>Total</i>
	u braku	1.781	748	685	240	51	20	37	<i>in marriage</i>	
	van braka - roditelji	243	117	81	27	5	10	3	<i>out of marriage - parents</i>	
	žive zajedno								<i>living together</i>	
	van braka - roditelji	33	21	5	2	3	2	-	<i>out of marriage - parents</i>	
	ne žive zajedno								<i>not living together</i>	

3.7.4. ŽIVOROĐENI PREMA STAROSTI I BRAČNOSTI MAJKE I REDU RODENJA DJETETA, PO KANTONIMA, 2017 (nastavak)

LIVEBIRTHS BY MOTHER'S AGE AND MARITAL STATUS AND ORDER OF CHILDBIRTH, BY CANTONS, 2017 (continued)

Starost majke	Bračnost	Ukupno <i>Total</i>	Prvo <i>First</i>	Drugo <i>Second</i>	Treće <i>Third</i>	Četvrto <i>Fourth</i>	Peto i više <i>Fifth and more</i>	Nepoznato <i>Unknown</i>	Marital status	Mother's age
ispod 15	u braku	-	-	-	-	-	-	-	<i>in marriage</i>	<i>under 15</i>
	van braka - roditelji	-	-	-	-	-	-	-	<i>out of marriage - parents</i>	
	žive zajedno								<i>living together</i>	
	van braka - roditelji ne žive zajedno	1	1	-	-	-	-	-	<i>out of marriage - parents not living together</i>	
15-19	u braku	48	45	2	-	-	-	1	<i>in marriage</i>	15-19
	van braka - roditelji	55	41	11	3	-	-	-	<i>out of marriage - parents</i>	
	žive zajedno								<i>living together</i>	
	van braka - roditelji ne žive zajedno	6	6	-	-	-	-	-	<i>out of marriage - parents not living together</i>	
20-24	u braku	421	291	106	13	-	1	10	<i>in marriage</i>	20-24
	van braka - roditelji	71	38	27	6	-	-	-	<i>out of marriage - parents</i>	
	žive zajedno								<i>living together</i>	
	van braka - roditelji ne žive zajedno	7	3	4	-	-	-	-	<i>out of marriage - parents not living together</i>	
25-29	u braku	595	245	245	80	11	2	12	<i>in marriage</i>	25-29
	van braka - roditelji	58	20	22	13	-	2	1	<i>out of marriage - parents</i>	
	žive zajedno								<i>living together</i>	
	van braka - roditelji ne žive zajedno	9	5	-	2	1	1	-	<i>out of marriage - parents not living together</i>	
30-34	u braku	472	124	228	96	14	3	7	<i>in marriage</i>	30-34
	van braka - roditelji	36	13	16	1	3	3	-	<i>out of marriage - parents</i>	
	žive zajedno								<i>living together</i>	
	van braka - roditelji ne žive zajedno	2	2	-	-	-	-	-	<i>out of marriage - parents not living together</i>	
35-39	u braku	189	33	84	40	19	7	6	<i>in marriage</i>	35-39
	van braka - roditelji	19	3	4	4	1	5	2	<i>out of marriage - parents</i>	
	žive zajedno								<i>living together</i>	
	van braka - roditelji ne žive zajedno	6	3	1	-	2	-	-	<i>out of marriage - parents not living together</i>	
40-44	u braku	47	6	16	11	7	7	-	<i>in marriage</i>	40-44
	van braka - roditelji	2	-	1	-	1	-	-	<i>out of marriage - parents</i>	
	žive zajedno								<i>living together</i>	
	van braka - roditelji ne žive zajedno	1	1	-	-	-	-	-	<i>out of marriage - parents not living together</i>	
45-49	u braku	-	-	-	-	-	-	-	<i>in marriage</i>	45-49
	van braka - roditelji	1	1	-	-	-	-	-	<i>out of marriage - parents</i>	
	žive zajedno								<i>living together</i>	
	van braka - roditelji ne žive zajedno	1	-	-	-	-	-	1	<i>out of marriage - parents not living together</i>	
nepoznato	u braku	9	4	4	-	-	-	1	<i>in marriage</i>	<i>unknown</i>
	van braka - roditelji	1	1	-	-	-	-	-	<i>out of marriage - parents</i>	
	žive zajedno								<i>living together</i>	
	van braka - roditelji ne žive zajedno	-	-	-	-	-	-	-	<i>out of marriage - parents not living together</i>	
KANTON POSAVSKI									KANTON POSAVSKI	
Ukupno		154	68	66	11	7	2	-		<i>Total</i>
	u braku	145	63	64	9	7	2	-	<i>in marriage</i>	
	van braka - roditelji	8	4	2	2	-	-	-	<i>out of marriage - parents</i>	
	žive zajedno								<i>living together</i>	
van braka - roditelji ne žive zajedno	1	1	-	-	-	-	-	<i>out of marriage - parents not living together</i>		
15-19	u braku	4	4	-	-	-	-	-	<i>in marriage</i>	15-19
	van braka - roditelji	1	-	1	-	-	-	-	<i>out of marriage - parents</i>	
	žive zajedno								<i>living together</i>	
	van braka - roditelji ne žive zajedno	1	1	-	-	-	-	-	<i>out of marriage - parents not living together</i>	

3.7.4. ŽIVORODENI PREMA STAROSTI I BRAČNOSTI MAJKE I REDU RODENJA DJETETA, PO KANTONIMA, 2017 (nastavak)

LIVEBIRTHS BY MOTHER'S AGE AND MARITAL STATUS AND ORDER OF CHILDBIRTH, BY CANTONS, 2017 (continued)

Starost majke	Bračnost	Ukupno <i>Total</i>	Prvo <i>First</i>	Drugo <i>Second</i>	Treće <i>Third</i>	Četvrto <i>Fourth</i>	Peto i više <i>Fifth and more</i>	Nepoznato <i>Unknown</i>	Marital status	Mother's age
20-24	u braku	22	15	7	-	-	-	-	<i>in marriage</i>	20-24
	van braka - roditelji	-	-	-	-	-	-	-	<i>out of marriage - parents</i>	
	žive zajedno	1	-	-	1	-	-	-	<i>living together</i>	
	van braka - roditelji ne žive zajedno	-	-	-	-	-	-	-	<i>out of marriage - parents not living together</i>	
25-29	u braku	41	18	22	1	-	-	-	<i>in marriage</i>	25-29
	van braka - roditelji	3	2	1	-	-	-	-	<i>out of marriage - parents</i>	
	žive zajedno	-	-	-	-	-	-	-	<i>living together</i>	
	van braka - roditelji ne žive zajedno	-	-	-	-	-	-	-	<i>out of marriage - parents not living together</i>	
30-34	u braku	53	19	23	6	5	-	-	<i>in marriage</i>	30-34
	van braka - roditelji	1	1	-	-	-	-	-	<i>out of marriage - parents</i>	
	žive zajedno	-	-	-	-	-	-	-	<i>living together</i>	
	van braka - roditelji ne žive zajedno	-	-	-	-	-	-	-	<i>out of marriage - parents not living together</i>	
35-39	u braku	21	7	10	2	2	-	-	<i>in marriage</i>	35-39
	van braka - roditelji	-	-	-	-	-	-	-	<i>out of marriage - parents</i>	
	žive zajedno	2	1	-	1	-	-	-	<i>living together</i>	
	van braka - roditelji ne žive zajedno	-	-	-	-	-	-	-	<i>out of marriage - parents not living together</i>	
40-44	u braku	4	-	2	-	-	-	2	<i>in marriage</i>	40-44
	van braka - roditelji	-	-	-	-	-	-	-	<i>out of marriage - parents</i>	
	žive zajedno	-	-	-	-	-	-	-	<i>living together</i>	
	van braka - roditelji ne žive zajedno	-	-	-	-	-	-	-	<i>out of marriage - parents not living together</i>	
TUZLANSKI										TUZLANSKI
Ukupno		3.966	2.122	1.492	279	45	28	-		Total
u braku	u braku	3.610	1.900	1.395	262	35	18	-	<i>in marriage</i>	
	van braka - roditelji	288	176	86	12	5	9	-	<i>out of marriage - parents</i>	
	žive zajedno	-	-	-	-	-	-	-	<i>living together</i>	
	van braka - roditelji ne žive zajedno	68	46	11	5	5	1	-	<i>out of marriage - parents not living together</i>	
ispod 15	u braku	-	-	-	-	-	-	-	<i>in marriage</i>	under 15
	van braka - roditelji	1	1	-	-	-	-	-	<i>out of marriage - parents</i>	
	žive zajedno	-	-	-	-	-	-	-	<i>living together</i>	
	van braka - roditelji ne žive zajedno	-	-	-	-	-	-	-	<i>out of marriage - parents not living together</i>	
15-19	u braku	114	110	4	-	-	-	-	<i>in marriage</i>	15-19
	van braka - roditelji	77	60	16	1	-	-	-	<i>out of marriage - parents</i>	
	žive zajedno	-	-	-	-	-	-	-	<i>living together</i>	
	van braka - roditelji ne žive zajedno	15	14	1	-	-	-	-	<i>out of marriage - parents not living together</i>	
20-24	u braku	916	692	202	22	-	-	-	<i>in marriage</i>	20-24
	van braka - roditelji	65	48	15	2	-	-	-	<i>out of marriage - parents</i>	
	žive zajedno	-	-	-	-	-	-	-	<i>living together</i>	
	van braka - roditelji ne žive zajedno	26	19	5	2	-	-	-	<i>out of marriage - parents not living together</i>	
25-29	u braku	1.258	657	530	58	12	1	-	<i>in marriage</i>	25-29
	van braka - roditelji	74	39	26	4	2	3	-	<i>out of marriage - parents</i>	
	žive zajedno	-	-	-	-	-	-	-	<i>living together</i>	
	van braka - roditelji ne žive zajedno	13	4	4	1	3	1	-	<i>out of marriage - parents not living together</i>	
30-34	u braku	936	328	485	107	12	4	-	<i>in marriage</i>	30-34
	van braka - roditelji	42	17	19	2	1	3	-	<i>out of marriage - parents</i>	
	žive zajedno	-	-	-	-	-	-	-	<i>living together</i>	
	van braka - roditelji ne žive zajedno	10	8	1	-	1	-	-	<i>out of marriage - parents not living together</i>	

3.7.4. ŽIVOROĐENI PREMA STAROSTI I BRAČNOSTI MAJKE I REDU RODENJA DJETETA, PO KANTONIMA, 2017 (nastavak)
LIVEBIRTHS BY MOTHER'S AGE AND MARITAL STATUS AND ORDER OF CHILDBIRTH, BY CANTONS, 2017 (continued)

Starost majke	Bračnost	Ukupno Total	Prvo First	Drugo Second	Treće Third	Četvrto Fourth	Peto i više Fifth and more	Nepoznato Unknown	Marital status	Mother's age
35-39	u braku	338	93	157	68	9	11	-	<i>in marriage</i>	35-39
	van braka - roditelji	19	7	5	2	2	3	-	<i>out of marriage - parents</i>	
	Žive zajedno								<i>living together</i>	
40-44	u braku	46	19	16	7	2	2	-	<i>in marriage</i>	40-44
	van braka - roditelji	10	4	5	1	-	-	-	<i>out of marriage - parents</i>	
	Žive zajedno								<i>living together</i>	
45-49	u braku	2	1	1	-	-	-	-	<i>in marriage</i>	45-49
	van braka - roditelji	-	-	-	-	-	-	-	<i>out of marriage - parents</i>	
	Žive zajedno								<i>living together</i>	
ZENIČKO-DOBOJSKI	u braku	3.585	1.732	1.346	397	77	33	-	<i>in marriage</i>	ZENIČKO-DOBOJSKI
	van braka - roditelji	284	148	88	36	7	5	-	<i>out of marriage - parents</i>	
	Žive zajedno								<i>living together</i>	
Ukupno	u braku	3.244	1.552	1.246	352	68	26	-	<i>in marriage</i>	Total
	van braka - roditelji	284	148	88	36	7	5	-	<i>out of marriage - parents</i>	
	Žive zajedno								<i>living together</i>	
ispod 15	u braku	-	-	-	-	-	-	-	<i>in marriage</i>	under 15
	van braka - roditelji	-	-	-	-	-	-	-	<i>out of marriage - parents</i>	
	Žive zajedno								<i>living together</i>	
15-19	u braku	121	112	8	-	-	1	-	<i>in marriage</i>	15-19
	van braka - roditelji	49	40	9	-	-	-	-	<i>out of marriage - parents</i>	
	Žive zajedno								<i>living together</i>	
20-24	u braku	813	572	217	17	6	1	-	<i>in marriage</i>	20-24
	van braka - roditelji	90	44	33	9	3	1	-	<i>out of marriage - parents</i>	
	Žive zajedno								<i>living together</i>	
25-29	u braku	1139	545	467	102	21	4	-	<i>in marriage</i>	25-29
	van braka - roditelji	67	36	21	8	2	-	-	<i>out of marriage - parents</i>	
	Žive zajedno								<i>living together</i>	
30-34	u braku	806	236	406	135	18	11	-	<i>in marriage</i>	30-34
	van braka - roditelji	42	16	14	10	2	-	-	<i>out of marriage - parents</i>	
	Žive zajedno								<i>living together</i>	
35-39	u braku	325	76	137	87	18	7	-	<i>in marriage</i>	35-39
	van braka - roditelji	28	10	8	7	-	3	-	<i>out of marriage - parents</i>	
	Žive zajedno								<i>living together</i>	
40-44	u braku	39	10	11	11	5	2	-	<i>in marriage</i>	40-44
	van braka - roditelji	5	-	3	1	-	1	-	<i>out of marriage - parents</i>	
	Žive zajedno								<i>living together</i>	
	u braku	2	-	-	-	1	1	-	<i>in marriage</i>	
	van braka - roditelji	-	-	-	-	-	-	-	<i>out of marriage - parents</i>	
	Žive zajedno								<i>living together</i>	

3.7.4. ŽIVORODENI PREMA STAROSTI I BRAČNOSTI MAJKE I REDU RODENJA DJETETA, PO KANTONIMA, 2017 (nastavak)

LIVEBIRTHS BY MOTHER'S AGE AND MARITAL STATUS AND ORDER OF CHILDBIRTH, BY CANTONS, 2017 (continued)

Starost majke	Bračnost	Ukupno Total	Prvo First	Drugo Second	Treće Third	Četvrto Fourth	Peto i više Fifth and more	Nepoznato Unknown	Marital status	Mother's age
45-49	u braku	-	-	-	-	-	-	-	in marriage	45-49
	van braka - roditelji	1	-	-	1	-	-	-	out of marriage - parents	
	Žive zajedno								living together	
	van braka - roditelji ne žive zajedno	-	-	-	-	-	-	-	out of marriage - parents not living together	
nepoznato	u braku	1	1	-	-	-	-	-	in marriage	unknown
	van braka - roditelji	2	2	-	-	-	-	-	out of marriage - parents	
	Žive zajedno								living together	
	van braka - roditelji ne žive zajedno	-	-	-	-	-	-	-	out of marriage - parents not living together	
BOSANSKO-PODRINJSKI									BOSANSKO-PODRINJSKI	
Ukupno		241	116	91	23	6	5	-	Total	
u braku	u braku	226	108	87	22	6	3	-	in marriage	
	van braka - roditelji	10	5	3	-	-	2	-	out of marriage - parents	
	Žive zajedno								living together	
	van braka - roditelji ne žive zajedno	5	3	1	1	-	-	-	out of marriage - parents not living together	
15-19	u braku	4	4	-	-	-	-	-	in marriage	15-19
	van braka - roditelji	2	2	-	-	-	-	-	out of marriage - parents	
	Žive zajedno								living together	
	van braka - roditelji ne žive zajedno	2	2	-	-	-	-	-	out of marriage - parents not living together	
20-24	u braku	43	33	9	-	-	1	-	in marriage	20-24
	van braka - roditelji	2	1	1	-	-	-	-	out of marriage - parents	
	Žive zajedno								living together	
	van braka - roditelji ne žive zajedno	-	-	-	-	-	-	-	out of marriage - parents not living together	
25-29	u braku	69	38	28	3	-	-	-	in marriage	25-29
	van braka - roditelji	1	-	-	-	-	1	-	out of marriage - parents	
	Žive zajedno								living together	
	van braka - roditelji ne žive zajedno	2	-	1	1	-	-	-	out of marriage - parents not living together	
30-34	u braku	83	27	42	11	1	2	-	in marriage	30-34
	van braka - roditelji	2	1	1	-	-	-	-	out of marriage - parents	
	Žive zajedno								living together	
	van braka - roditelji ne žive zajedno	1	1	-	-	-	-	-	out of marriage - parents not living together	
35-39	u braku	23	3	8	7	5	-	-	in marriage	35-39
	van braka - roditelji	2	1	-	-	-	1	-	out of marriage - parents	
	Žive zajedno								living together	
	van braka - roditelji ne žive zajedno	-	-	-	-	-	-	-	out of marriage - parents not living together	
40-44	u braku	4	3	-	1	-	-	-	in marriage	40-44
	van braka - roditelji	1	-	1	-	-	-	-	out of marriage - parents	
	Žive zajedno								living together	
	van braka - roditelji ne žive zajedno	-	-	-	-	-	-	-	out of marriage - parents not living together	
SREDNJOBOSANSKI									SREDNJOBOSANSKI	
Ukupno		2.167	985	792	296	74	20	-	Total	
u braku	u braku	1.997	869	754	286	70	18	-	in marriage	
	van braka - roditelji	132	86	32	9	4	1	-	out of marriage - parents	
	Žive zajedno								living together	
	van braka - roditelji ne žive zajedno	38	30	6	1	-	1	-	out of marriage - parents not living together	
15-19	u braku	78	70	8	-	-	-	-	in marriage	15-19
	van braka - roditelji	28	26	2	-	-	-	-	out of marriage - parents	
	Žive zajedno								living together	
	van braka - roditelji ne žive zajedno	11	10	1	-	-	-	-	out of marriage - parents not living together	

3.7.4. ŽIVOROĐENI PREMA STAROSTI I BRAČNOSTI MAJKE I REDU RODENJA DJETETA, PO KANTONIMA, 2017 (nastavak)
LIVEBIRTHS BY MOTHER'S AGE AND MARITAL STATUS AND ORDER OF CHILDBIRTH, BY CANTONS, 2017 (continued)

Starost majke	Bračnost	Ukupno <i>Total</i>	Prvo <i>First</i>	Drugo <i>Second</i>	Treće <i>Third</i>	Četvrto <i>Fourth</i>	Peto i više <i>Fifth and more</i>	Nepoznato <i>Unknown</i>	Marital status	Mother's age
20-24	u braku	488	325	144	18	1	-	-	<i>in marriage</i>	20-24
	van braka - roditelji	49	31	16	2	-	-	-	<i>out of marriage - parents</i>	
	žive zajedno								<i>living together</i>	
	van braka - roditelji ne žive zajedno	7	5	2	-	-	-	-	<i>out of marriage - parents not living together</i>	
25-29	u braku	653	291	282	64	14	2	-	<i>in marriage</i>	25-29
	van braka - roditelji	25	12	9	2	2	-	-	<i>out of marriage - parents</i>	
	žive zajedno								<i>living together</i>	
	van braka - roditelji ne žive zajedno	5	4	1	-	-	-	-	<i>out of marriage - parents not living together</i>	
30-34	u braku	521	136	231	120	26	8	-	<i>in marriage</i>	30-34
	van braka - roditelji	17	12	2	2	1	-	-	<i>out of marriage - parents</i>	
	žive zajedno								<i>living together</i>	
	van braka - roditelji ne žive zajedno	7	6	-	-	-	1	-	<i>out of marriage - parents not living together</i>	
35-39	u braku	225	40	82	77	19	7	-	<i>in marriage</i>	35-39
	van braka - roditelji	11	4	2	3	1	1	-	<i>out of marriage - parents</i>	
	žive zajedno								<i>living together</i>	
	van braka - roditelji ne žive zajedno	4	3	-	1	-	-	-	<i>out of marriage - parents not living together</i>	
40-44	u braku	26	5	5	7	9	-	-	<i>in marriage</i>	40-44
	van braka - roditelji	2	1	1	-	-	-	-	<i>out of marriage - parents</i>	
	žive zajedno								<i>living together</i>	
	van braka - roditelji ne žive zajedno	1	1	-	-	-	-	-	<i>out of marriage - parents not living together</i>	
45-49	u braku	2	1	-	-	-	-	1	<i>in marriage</i>	45-49
	van braka - roditelji	-	-	-	-	-	-	-	<i>out of marriage - parents</i>	
	žive zajedno								<i>living together</i>	
	van braka - roditelji ne žive zajedno	-	-	-	-	-	-	-	<i>out of marriage - parents not living together</i>	
nepoznato	u braku	4	1	2	-	1	-	-	<i>in marriage</i>	unknown
	van braka - roditelji	-	-	-	-	-	-	-	<i>out of marriage - parents</i>	
	žive zajedno								<i>living together</i>	
	van braka - roditelji ne žive zajedno	3	1	2	-	-	-	-	<i>out of marriage - parents not living together</i>	
HERCEGOVAČKO-NERETVANSKI					HERCEGOVAČKO-NERETVANSKI					
Ukupno		1.712	781	614	225	65	27	-		<i>Total</i>
	u braku	1.628	729	595	219	62	23	-	<i>in marriage</i>	
	van braka - roditelji	51	30	10	5	2	4	-	<i>out of marriage - parents</i>	
	žive zajedno								<i>living together</i>	
	van braka - roditelji ne žive zajedno	33	22	9	1	1	-	-	<i>out of marriage - parents not living together</i>	
15-19	u braku	17	15	2	-	-	-	-	<i>in marriage</i>	15-19
	van braka - roditelji	3	3	-	-	-	-	-	<i>out of marriage - parents</i>	
	žive zajedno								<i>living together</i>	
	van braka - roditelji ne žive zajedno	8	7	1	-	-	-	-	<i>out of marriage - parents not living together</i>	
20-24	u braku	186	140	39	5	2	-	-	<i>in marriage</i>	20-24
	van braka - roditelji	9	6	2	-	-	1	-	<i>out of marriage - parents</i>	
	žive zajedno								<i>living together</i>	
	van braka - roditelji ne žive zajedno	7	5	2	-	-	-	-	<i>out of marriage - parents not living together</i>	
25-29	u braku	515	303	173	30	6	3	-	<i>in marriage</i>	25-29
	van braka - roditelji	14	8	3	3	-	-	-	<i>out of marriage - parents</i>	
	žive zajedno								<i>living together</i>	
	van braka - roditelji ne žive zajedno	8	5	3	-	-	-	-	<i>out of marriage - parents not living together</i>	
30-34	u braku	607	198	275	104	25	5	-	<i>in marriage</i>	30-34
	van braka - roditelji	10	6	2	-	1	1	-	<i>out of marriage - parents</i>	
	žive zajedno								<i>living together</i>	
	van braka - roditelji ne žive zajedno	7	3	3	-	1	-	-	<i>out of marriage - parents not living together</i>	

3.7.4. ŽIVORODENI PREMA STAROSTI I BRAČNOSTI MAJKE I REDU RODENJA DJETETA, PO KANTONIMA, 2017 (nastavak)
LIVEBIRTHS BY MOTHER'S AGE AND MARITAL STATUS AND ORDER OF CHILDBIRTH, BY CANTONS, 2017 (continued)

Starost majke	Bračnost	Ukupno <i>Total</i>	Prvo <i>First</i>	Drugo <i>Second</i>	Treće <i>Third</i>	Četvrto <i>Fourth</i>	Peto i više <i>Fifth and more</i>	Nepoznato <i>Unknown</i>	Marital status	Mother's age
35-39	u braku	253	65	93	67	21	7	-	<i>in marriage</i>	35-39
	van braka - roditelji	10	5	2	1	-	2	-	<i>out of marriage - parents</i>	
	žive zajedno								<i>living together</i>	
	van braka - roditelji ne žive zajedno	1	-	-	1	-	-	-	<i>out of marriage - parents not living together</i>	
40-44	u braku	47	7	12	13	7	8	-	<i>in marriage</i>	40-44
	van braka - roditelji	5	2	1	1	1	-	-	<i>out of marriage - parents</i>	
	žive zajedno								<i>living together</i>	
	van braka - roditelji ne žive zajedno	2	2	-	-	-	-	-	<i>out of marriage - parents not living together</i>	
45-49	u braku	3	1	1	-	1	-	-	<i>in marriage</i>	45-49
	van braka - roditelji	-	-	-	-	-	-	-	<i>out of marriage - parents</i>	
	žive zajedno								<i>living together</i>	
	van braka - roditelji ne žive zajedno	-	-	-	-	-	-	-	<i>out of marriage - parents not living together</i>	
ZAPADNOHERCEGOVAČKI		ZAPADNOHERCEGOVAČKI								
Ukupno		709	284	227	136	46	16	-		<i>Total</i>
	u braku	702	280	225	136	45	16	-	<i>in marriage</i>	
	van braka - roditelji	6	3	2	-	1	-	-	<i>out of marriage - parents</i>	
	žive zajedno								<i>living together</i>	
	van braka - roditelji ne žive zajedno	1	1	-	-	-	-	-	<i>out of marriage - parents not living together</i>	
15-19	u braku	7	7	-	-	-	-	-	<i>in marriage</i>	15-19
	van braka - roditelji	-	-	-	-	-	-	-	<i>out of marriage - parents</i>	
	žive zajedno								<i>living together</i>	
	van braka - roditelji ne žive zajedno	-	-	-	-	-	-	-	<i>out of marriage - parents not living together</i>	
20-24	u braku	93	71	17	5	-	-	-	<i>in marriage</i>	20-24
	van braka - roditelji	2	2	-	-	-	-	-	<i>out of marriage - parents</i>	
	žive zajedno								<i>living together</i>	
	van braka - roditelji ne žive zajedno	1	1	-	-	-	-	-	<i>out of marriage - parents not living together</i>	
25-29	u braku	251	120	88	35	6	2	-	<i>in marriage</i>	25-29
	van braka - roditelji	3	-	2	-	1	-	-	<i>out of marriage - parents</i>	
	žive zajedno								<i>living together</i>	
	van braka - roditelji ne žive zajedno	-	-	-	-	-	-	-	<i>out of marriage - parents not living together</i>	
30-34	u braku	241	69	93	58	18	3	-	<i>in marriage</i>	30-34
	van braka - roditelji	-	-	-	-	-	-	-	<i>out of marriage - parents</i>	
	žive zajedno								<i>living together</i>	
	van braka - roditelji ne žive zajedno	-	-	-	-	-	-	-	<i>out of marriage - parents not living together</i>	
35-39	u braku	91	11	24	32	18	6	-	<i>in marriage</i>	35-39
	van braka - roditelji	1	1	-	-	-	-	-	<i>out of marriage - parents</i>	
	žive zajedno								<i>living together</i>	
	van braka - roditelji ne žive zajedno	-	-	-	-	-	-	-	<i>out of marriage - parents not living together</i>	
40-44	u braku	19	2	3	6	3	5	-	<i>in marriage</i>	40-44
	van braka - roditelji	-	-	-	-	-	-	-	<i>out of marriage - parents</i>	
	žive zajedno								<i>living together</i>	
	van braka - roditelji ne žive zajedno	-	-	-	-	-	-	-	<i>out of marriage - parents not living together</i>	
KANTON SARAJEVO		KANTON SARAJEVO								
Ukupno		4.856	2.557	1.685	458	100	56	-		<i>Total</i>
	u braku	4.463	2.312	1.599	423	87	42	-	<i>in marriage</i>	
	van braka - roditelji	281	171	62	29	9	10	-	<i>out of marriage - parents</i>	
	žive zajedno								<i>living together</i>	
	van braka - roditelji ne žive zajedno	112	74	24	6	4	4	-	<i>out of marriage - parents not living together</i>	

3.7.4. ŽIVOROĐENI PREMA STAROSTI I BRAČNOSTI MAJKE I REDU RODENJA DJETETA, PO KANTONIMA, 2017 (nastavak)

LIVEBIRTHS BY MOTHER'S AGE AND MARITAL STATUS AND ORDER OF CHILDBIRTH, BY CANTONS, 2017 (continued)

Starost majke	Bračnost	Ukupno Total	Prvo First	Drugo Second	Treće Third	Četvrto Fourth	Peto i više Fifth and more	Nepoznato Unknown	Marital status	Mother's age
ispod 15	u braku	-	-	-	-	-	-	-	in marriage	under 15
	van braka - roditelji	1	1	-	-	-	-	-	out of marriage - parents	
	žive zajedno								living together	
	van braka - roditelji ne žive zajedno	2	2	-	-	-	-	-	out of marriage - parents not living together	
15-19	u braku	40	36	3	1	-	-	-	in marriage	15-19
	van braka - roditelji	24	21	2	1	-	-	-	out of marriage - parents	
	žive zajedno								living together	
	van braka - roditelji ne žive zajedno	8	7	-	1	-	-	-	out of marriage - parents not living together	
20-24	u braku	533	404	116	9	4	-	-	in marriage	20-24
	van braka - roditelji								out of marriage - parents	
	žive zajedno	55	38	10	5	1	1	-	living together	
	van braka - roditelji ne žive zajedno	17	14	2	1	-	-	-	out of marriage - parents not living together	
25-29	u braku	1.439	914	418	88	13	6	-	in marriage	25-29
	van braka - roditelji								out of marriage - parents	
	žive zajedno	54	30	18	5	1	-	-	living together	
	van braka - roditelji ne žive zajedno	26	13	10	2	-	1	-	out of marriage - parents not living together	
30-34	u braku	1.585	655	707	182	28	13	-	in marriage	30-34
	van braka - roditelji								out of marriage - parents	
	žive zajedno	76	45	17	5	5	4	-	living together	
	van braka - roditelji ne žive zajedno	25	16	6	-	2	1	-	out of marriage - parents not living together	
35-39	u braku	721	244	311	119	31	16	-	in marriage	35-39
	van braka - roditelji								out of marriage - parents	
	žive zajedno	56	25	13	12	2	4	-	living together	
	van braka - roditelji ne žive zajedno	21	10	5	2	2	2	-	out of marriage - parents not living together	
40-44	u braku	114	37	38	22	10	7	-	in marriage	40-44
	van braka - roditelji								out of marriage - parents	
	žive zajedno	9	6	2	-	-	1	-	living together	
	van braka - roditelji ne žive zajedno	2	1	1	-	-	-	-	out of marriage - parents not living together	
45-49	u braku	17	8	6	2	1	-	-	in marriage	45-49
	van braka - roditelji								out of marriage - parents	
	žive zajedno	1	-	-	1	-	-	-	living together	
	van braka - roditelji ne žive zajedno	-	-	-	-	-	-	-	out of marriage - parents not living together	
nepoznato	u braku	14	14	-	-	-	-	-	in marriage	unknown
	van braka - roditelji								out of marriage - parents	
	žive zajedno	5	5	-	-	-	-	-	living together	
	van braka - roditelji ne žive zajedno	11	11	-	-	-	-	-	out of marriage - parents not living together	
KANTON 10										KANTON 10
Ukupno		377	149	119	67	28	6	8		Total
15-19	u braku	359	141	114	64	26	6	8	in marriage	15-19
	van braka - roditelji								out of marriage - parents	
	žive zajedno	14	4	5	3	2	-	-	living together	
	van braka - roditelji ne žive zajedno	4	4	-	-	-	-	-	out of marriage - parents not living together	
15-19	u braku	3	2	1	-	-	-	-	in marriage	15-19
	van braka - roditelji								out of marriage - parents	
	žive zajedno	-	-	-	-	-	-	-	living together	
	van braka - roditelji ne žive zajedno	-	-	-	-	-	-	-	out of marriage - parents not living together	

3.7.4. ŽIVORODENI PREMA STAROSTI I BRAČNOSTI MAJKE I REDU RODENJA DJETETA, PO KANTONIMA, 2017 (nastavak)

LIVE BIRTHS BY MOTHER'S AGE AND MARITAL STATUS AND ORDER OF CHILDBIRTH, BY CANTONS, 2017 (continued)

Starost majke	Bračnost	Ukupno <i>Total</i>	Prvo <i>First</i>	Drugo <i>Second</i>	Treće <i>Third</i>	Četvrto <i>Fourth</i>	Peto i više <i>Fifth and more</i>	Nepoznato <i>Unknown</i>	Marital status	Mother's age
20-24	u braku	44	30	14	-	-	-	-	<i>in marriage</i>	20-24
	van braka - roditelji	3	2	1	-	-	-	-	<i>out of marriage - parents</i>	
	žive zajedno								<i>living togeder</i>	
	van braka - roditelji ne žive zajedno	3	3	-	-	-	-	-	<i>out of marriage - parents not living togeder</i>	
25-29	u braku	116	59	41	11	3	-	2	<i>in marriage</i>	25-29
	van braka - roditelji	2	1	1	-	-	-	-	<i>out of marriage - parents</i>	
	žive zajedno								<i>living togeder</i>	
	van braka - roditelji ne žive zajedno	-	-	-	-	-	-	-	<i>out of marriage - parents not living togeder</i>	
30-34	u braku	124	34	46	31	9	2	2	<i>in marriage</i>	30-34
	van braka - roditelji	4	-	2	2	-	-	-	<i>out of marriage - parents</i>	
	žive zajedno								<i>living togeder</i>	
	van braka - roditelji ne žive zajedno	-	-	-	-	-	-	-	<i>out of marriage - parents not living togeder</i>	
35-39	u braku	58	13	9	18	12	3	3	<i>in marriage</i>	35-39
	van braka - roditelji	3	1	1	1	-	-	-	<i>out of marriage - parents</i>	
	žive zajedno								<i>living togeder</i>	
	van braka - roditelji ne žive zajedno	1	1	-	-	-	-	-	<i>out of marriage - parents not living togeder</i>	
40-44	u braku	13	2	3	4	2	1	1	<i>in marriage</i>	40-44
	van braka - roditelji	2	-	-	-	2	-	-	<i>out of marriage - parents</i>	
	žive zajedno								<i>living togeder</i>	
	van braka - roditelji ne žive zajedno	-	-	-	-	-	-	-	<i>out of marriage - parents not living togeder</i>	
nepoznato	u braku	1	1	-	-	-	-	-	<i>in marriage</i>	
	van braka - roditelji	-	-	-	-	-	-	-	<i>out of marriage - parents</i>	
	žive zajedno								<i>living togeder</i>	
	van braka - roditelji ne žive zajedno	-	-	-	-	-	-	-	<i>out of marriage - parents not living togeder</i>	

3.7.5 ŽIVOROĐENI, VANBRAČNI PREMA STAROSTI MAJKE I REDU ROĐENJA DJETETA, PO KANTONIMA, 2017

LIVEBIRTHS OUT OF MARRIAGE BY AGE OF MOTHER AND BIRTH ORDER, BY CANTONS, 2017

Starost majke <i>Mother's age</i>	Ukupno <i>Total</i>	Prvo <i>First</i>	Drugo <i>Second</i>	Treće <i>Third</i>	Četvrto <i>Fourth</i>	Peto i više <i>Fifth and more</i>	Nepoznato <i>Unknown</i>
FEDERACIJA BIH							
<i>FEDERATION OF BIH</i>							
Ukupno <i>Total</i>	1.669	978	439	148	50	51	3
ispod 15 <i>under 15</i>	6	6	-	-	-	-	-
15-19	298	246	46	6	-	-	-
20-24	430	270	122	30	4	4	-
25-29	377	185	126	44	12	9	1
30-34	293	151	85	26	18	13	-
35-39	194	81	43	36	11	21	2
40-44	45	18	15	4	5	3	-
45-49	4	1	-	2	-	1	-
Nepoznato <i>Unknown</i>	22	20	2	-	-	-	-
UNSKO-SANSKI							
Ukupno <i>Total</i>	276	138	86	29	8	12	3
ispod 15 <i>under 15</i>	1	1	-	-	-	-	-
15-19	61	47	11	3	-	-	-
20-24	78	41	31	6	-	-	-
25-29	67	25	22	15	1	3	1
30-34	38	15	16	1	3	3	-
35-39	25	6	5	4	3	5	2
40-44	3	1	1	-	1	-	-
45-49	2	1	-	-	-	1	-
Nepoznato <i>Unknown</i>	1	1	-	-	-	-	-
KANTON POSAVSKI							
Ukupno <i>Total</i>	9	5	2	2	-	-	-
15-19	2	1	1	-	-	-	-
20-24	1	-	-	1	-	-	-
25-29	3	2	1	-	-	-	-
30-34	1	1	-	-	-	-	-
35-39	2	1	-	1	-	-	-
TUZLANSKI							
Ukupno <i>Total</i>	356	222	97	17	10	10	-
ispod 15 <i>under 15</i>	1	1	-	-	-	-	-
15-19	92	74	17	1	-	-	-
20-24	91	67	20	4	-	-	-
25-29	87	43	30	5	5	4	-
30-34	52	25	20	2	2	3	-
35-39	22	8	5	3	3	3	-
40-44	11	4	5	2	-	-	-

3.7.5 ŽIVOROĐENI, VANBRAČNI PREMA STAROSTI MAJKE I REDU ROĐENJA DJETETA, PO KANTONIMA, 2017 (nastavak)

LIVE BIRTHS OUT OF MARRIAGE BY AGE OF MOTHER AND BIRTH ORDER, BY CANTONS, 2017 (continued)

Starost majke <i>Mother's age</i>	Ukupno <i>Total</i>	Prvo <i>First</i>	Drugo <i>Second</i>	Treće <i>Third</i>	Četvrto <i>Fourth</i>	Peto i više <i>Fifth and more</i>	Nepoznato <i>Unknown</i>
ZENIČKO-DOBOJSKI							
Ukupno <i>Total</i>	341	180	100	45	9	7	-
ispod 15 <i>under 15</i>	1	1	-	-	-	-	-
15-19	57	46	11	-	-	-	-
20-24	105	54	35	11	3	2	-
25-29	80	42	25	11	2	-	-
30-34	53	20	16	14	3	-	-
35-39	35	15	10	7	-	3	-
40-44	7	-	3	1	1	2	-
45-49	1	-	-	1	-	-	-
Nepoznato <i>Unknown</i>	2	2	-	-	-	-	-
BOSANSKO-PODRINJSKI							
Ukupno <i>Total</i>	15	8	4	1	-	2	-
15-19	4	4	-	-	-	-	-
20-24	2	1	1	-	-	-	-
25-29	3	-	1	1	-	1	-
30-34	3	2	1	-	-	-	-
35-39	2	1	-	-	-	1	-
40-44	1	-	1	-	-	-	-
SREDNJOBOSANSKI							
Ukupno <i>Total</i>	170	116	38	10	4	2	-
15-19	39	36	3	-	-	-	-
20-24	56	36	18	2	-	-	-
25-29	30	16	10	2	2	-	-
30-34	24	18	2	2	1	1	-
35-39	15	7	2	4	1	1	-
40-44	3	2	1	-	-	-	-
Nepoznato <i>Unknown</i>	3	1	2	-	-	-	-
HERCEGOVAČKO-NERETVANSKI							
Ukupno <i>Total</i>	84	52	19	6	3	4	-
15-19	11	10	1	-	-	-	-
20-24	16	11	4	-	-	1	-
25-29	22	13	6	3	-	-	-
30-34	17	9	5	-	2	1	-
35-39	11	5	2	2	-	2	-
40-44	7	4	1	1	1	-	-

3.7.5 ŽIVOROĐENI, VANBRAČNI PREMA STAROSTI MAJKE I REDU ROĐENJA DJETETA, PO KANTONIMA, 2017 (nastavak)

LIVE BIRTHS OUT OF MARRIAGE BY AGE OF MOTHER AND BIRTH ORDER, BY CANTONS, 2017 (continued)

Starost majke <i>Mother's age</i>	Ukupno <i>Total</i>	Prvo <i>First</i>	Drugo <i>Second</i>	Treće <i>Third</i>	Četvrto <i>Fourth</i>	Peto i više <i>Fifth and more</i>	Nepoznato <i>Unknown</i>
ZAPADNOHERCEGOVAČKI							
Ukupno <i>Total</i>	7	4	2	-	1	-	-
20-24	3	3	-	-	-	-	-
25-29	3	-	2	-	1	-	-
30-34	-	-	-	-	-	-	-
35-39	1	1	-	-	-	-	-
KANTON SARAJEVO							
Ukupno <i>Total</i>	393	245	86	35	13	14	-
ispod 15 <i>under 15</i>	3	3	-	-	-	-	-
15-19	32	28	2	2	-	-	-
20-24	72	52	12	6	1	1	-
25-29	80	43	28	7	1	1	-
30-34	101	61	23	5	7	5	-
35-39	77	35	18	14	4	6	-
40-44	11	7	3	-	-	1	-
45-49	1	-	-	1	-	-	-
Nepoznato <i>Unknown</i>	16	16	-	-	-	-	-
KANTON 10							
Ukupno <i>Total</i>	18	8	5	3	2	-	-
20-24	6	5	1	-	-	-	-
25-29	2	1	1	-	-	-	-
30-34	4	-	2	2	-	-	-
35-39	4	2	1	1	-	-	-
40-44	2	-	-	-	2	-	-

3.7.6. ŽIVOROĐENA BRAČNA DJECA PREMA ETNIČKOJ PRIPADNOSTI MAJKE I OCA, PO KANTONIMA, 2017

LEGITIMATE LIVEBIRTHS BY ETHNIC AFFILIATION OF MOTHER AND FATHER, BY CANTONS, 2017

Etnička pripadnost majke Mother's ethnic affiliation	Etnička pripadnost oca Father's ethnic affiliation							
	Ukupno Total	Bošnjaci Bosniacs	Hrvati Croats	Srbi Serbs	Ostali Others	Nisu se etnički izjasnili Not declared	Regionalna pripadnost Regional affiliation	Nepoznato Unknown
FEDERACIJA BIH								
<i>FEDERATION OF BIH</i>								
Ukupno <i>Total</i>	18.155	14.517	2.780	128	286	24	76	344
Bošnjakinje <i>Bosniaks</i>	14.585	14.361	62	22	67	11	18	44
Hrvatice <i>Croats</i>	2.764	58	2.681	15	5	1	1	3
Srпкиnje <i>Serbs</i>	128	15	24	85	2	1	-	1
Ostale <i>Others</i>	251	37	7	3	201	-	2	1
Nisu se etnički izjasnile <i>Not declared</i>	16	4	1	-	-	11	-	-
Regionalna pripadnost <i>Regional affiliation</i>	70	11	1	-	3	-	54	1
Nepoznato <i>Unknown</i>	341	31	4	3	8	-	1	294
UNSKO-SANSKI								
Ukupno <i>Total</i>	1.781	1.743	11	13	10	3	-	1
Bošnjakinje <i>Bosniaks</i>	1.743	1.732	5	3	1	1	-	1
Hrvatice <i>Croats</i>	11	5	5	-	1	-	-	-
Srпкиnje <i>Serbs</i>	13	3	-	10	-	-	-	-
Ostale <i>Others</i>	9	-	1	-	8	-	-	-
Nisu se etnički izjasnile <i>Not declared</i>	5	3	-	-	-	2	-	-
Regionalna pripadnost <i>Regional affiliation</i>	-	-	-	-	-	-	-	-
Nepoznato <i>Unknown</i>	-	-	-	-	-	-	-	-
KANTON POSAVSKI								
Ukupno <i>Total</i>	145	51	91	3	-	-	-	-
Bošnjakinje <i>Bosniaks</i>	53	46	5	2	-	-	-	-
Hrvatice <i>Croats</i>	87	4	83	-	-	-	-	-
Srпкиnje <i>Serbs</i>	5	1	3	1	-	-	-	-
Ostale <i>Others</i>	-	-	-	-	-	-	-	-
Nisu se etnički izjasnile <i>Not declared</i>	-	-	-	-	-	-	-	-
Regionalna pripadnost <i>Regional affiliation</i>	-	-	-	-	-	-	-	-

3.7.6. ŽIVORODENA BRAČNA DJECA PREMA ETNIČKOJ PRIPADNOSTI MAJKE I OCA PO KANTONIMA, 2017 (nastavak)
 LEGITIMATE LIVEBIRTHS BY MOTHER ETHNIC AFFILIATION TO FATHER ETHNIC AFFILIATION BY CANTONS, 2017 (continued)

Etnička pripadnost majke Mother's ethnic affiliation	Etnička pripadnost oca Father's ethnic affiliation							
	Ukupno Total	Bošnjaci Bosniacs	Hrvati Croats	Srbi Serbs	Ostali Others	Nisu se etnički izjasnili Not declared	Regionalna pripadnost Regional affiliation	Nepoznato Unknown
Nepoznato Unknown	-	-	-	-	-	-	-	-
TUZLANSKI								
Ukupno Total	3.610	3.449	62	13	38	2	15	31
Bošnjakinje Bosniaks	3.461	3.419	21	6	9	1	3	2
Hrvatice Croats	52	9	37	6	-	-	-	-
Srпкиnje Serbs	10	7	2	1	-	-	-	-
Ostale Others	39	8	2	-	29	-	-	-
Nisu se etnički izjasnile Not declared	1	-	-	-	-	1	-	-
Regionalna pripadnost Regional affiliation	15	3	-	-	-	-	12	-
Nepoznato Unknown	32	3	-	-	-	-	-	29
ZENIČKO-DOBOJSKI								
Ukupno Total	3.244	3.001	163	10	47	2	4	17
Bošnjakinje Bosniaks	3.001	2.978	8	-	10	1	2	2
Hrvatice Croats	169	13	149	4	1	1	1	-
Srпкиnje Serbs	12	2	4	6	-	-	-	-
Ostale Others	43	6	1	-	36	-	-	-
Nisu se etnički izjasnile Not declared	-	-	-	-	-	-	-	-
Regionalna pripadnost Regional affiliation	2	1	-	-	-	-	1	-
Nepoznato Unknown	17	1	1	-	-	-	-	15
BOSANSKO-PODRINJSKI								
Ukupno Total	226	223	-	2	1	-	-	-
Bošnjakinje Bosniaks	222	222	-	-	-	-	-	-
Hrvatice Croats	-	-	-	-	-	-	-	-
Srпкиnje Serbs	3	1	-	2	-	-	-	-
Ostale Others	1	-	-	-	1	-	-	-
Nisu se etnički izjasnile Not declared	-	-	-	-	-	-	-	-
Regionalna pripadnost Regional affiliation	-	-	-	-	-	-	-	-

3.7.6. ŽIVOROĐENA BRAČNA DJECA PREMA ETNIČKOJ PRIPADNOSTI MAJKE I OCA PO KANTONIMA, 2017 (nastavak)
LEGITIMATE LIVEBIRTHS BY MOTHER ETHNIC AFFILIATION TO FATHER ETHNIC AFFILIATION BY CANTONS, 2017 (continued)

Etnička pripadnost majke <i>Mother's ethnic affiliation</i>	Etnička pripadnost oca <i>Father's ethnic affiliation</i>							Nepoznato <i>Unknown</i>
	Ukupno <i>Total</i>	Bošnjaci <i>Bosniacs</i>	Hrvati <i>Croats</i>	Srbi <i>Serbs</i>	Ostali <i>Others</i>	Nisu se etnički izjasnili <i>Not declared</i>	Regionalna pripadnost <i>Regional affiliation</i>	
Nepoznato <i>Unknown</i>	-	-	-	-	-	-	-	-
SREDNJOBOSANSKI								
Ukupno <i>Total</i>	1.997	1.455	510	7	9	13	-	3
Bošnjakinje <i>Bosniaks</i>	1.464	1.449	4	3	1	5	-	2
Hrvatice <i>Croats</i>	508	5	502	-	1	-	-	-
Srpkinje <i>Serbs</i>	7	-	3	4	-	-	-	-
Ostale <i>Others</i>	7	-	-	-	7	-	-	-
Nisu se etnički izjasnile <i>Not declared</i>	10	1	1	-	-	8	-	-
Regionalna pripadnost <i>Regional affiliation</i>	-	-	-	-	-	-	-	-
Nepoznato <i>Unknown</i>	1	-	-	-	-	-	-	1
HERCEGOVAČKO-NERETVANSKI								
Ukupno <i>Total</i>	1.628	714	880	17	14	2	-	1
Bošnjakinje <i>Bosniaks</i>	715	708	3	1	2	1	-	-
Hrvatice <i>Croats</i>	882	6	871	3	1	-	-	1
Srpkinje <i>Serbs</i>	18	-	4	13	-	1	-	-
Ostale <i>Others</i>	12	-	2	-	10	-	-	-
Nisu se etnički izjasnile <i>Not declared</i>	-	-	-	-	-	-	-	-
Regionalna pripadnost <i>Regional affiliation</i>	-	-	-	-	-	-	-	-
Nepoznato <i>Unknown</i>	1	-	-	-	1	-	-	-
ZAPADNOHERCEGOVAČKI								
Ukupno <i>Total</i>	702	-	702	-	-	-	-	-
Bošnjakinje <i>Bosniaks</i>	-	-	-	-	-	-	-	-
Hrvatice <i>Croats</i>	699	-	699	-	-	-	-	-
Srpkinje <i>Serbs</i>	2	-	2	-	-	-	-	-
Ostale <i>Others</i>	1	-	1	-	-	-	-	-

3.7.6. ŽIVOROĐENA BRAČNA DJECA PREMA ETNIČKOJ PRIPADNOSTI MAJKE I OCA PO KANTONIMA, 2017 (nastavak)
 LEGITIMATE LIVEBIRTHS BY MOTHER ETHNIC AFFILIATION TO FATHER ETHNIC AFFILIATION BY CANTONS, 2017 (continued)

Etnička pripadnost majke <i>Mother's ethnic affiliation</i>	Etnička pripadnost oca <i>Father's ethnic affiliation</i>							
	Ukupno <i>Total</i>	Bošnjaci <i>Bosniacs</i>	Hrvati <i>Croats</i>	Srbi <i>Serbs</i>	Ostali <i>Others</i>	Nisu se etnički izjasnili <i>Not declared</i>	Regionalna pripadnost <i>Regional affiliation</i>	Nepoznato <i>Unknown</i>
Nisu se etnički izjasnile <i>Not declared</i>	-	-	-	-	-	-	-	-
Regionalna pripadnost <i>Regional affiliation</i>	-	-	-	-	-	-	-	-
Nepoznato <i>Unknown</i>	-	-	-	-	-	-	-	-
KANTON SARAJEVO								
Ukupno <i>Total</i>	4.463	3.836	75	36	166	2	57	291
Bošnjakinje <i>Bosniaks</i>	3.879	3.763	14	7	43	2	13	37
Hrvatice <i>Croats</i>	72	16	51	2	1	-	-	2
Srpkinje <i>Serbs</i>	30	-	6	21	2	-	-	1
Nisu se etnički izjasnile <i>Not declared</i>	-	-	-	-	-	-	-	-
Regionalna pripadnost <i>Regional affiliation</i>	53	7	1	-	3	-	41	1
Ostale <i>Others</i>	139	23	-	3	110	-	2	1
Nepoznato <i>Unknown</i>	290	27	3	3	7	-	1	249
KANTON 10								
Ukupno <i>Total</i>	359	45	286	27	1	-	-	-
Bošnjakinje <i>Bosniaks</i>	47	44	2	-	1	-	-	-
Hrvatice <i>Croats</i>	284	-	284	-	-	-	-	-
Srpkinje <i>Serbs</i>	28	1	-	27	-	-	-	-
Nisu se etnički izjasnile <i>Not declared</i>	-	-	-	-	-	-	-	-
Regionalna pripadnost <i>Regional affiliation</i>	-	-	-	-	-	-	-	-
Ostale <i>Others</i>	-	-	-	-	-	-	-	-
Nepoznato <i>Unknown</i>	-	-	-	-	-	-	-	-

3.7.7. ŽIVOROĐENI PREMA NAJVIŠOJ ZAVRŠENOJ ŠKOLI MAJKE I OCA PO KANTONIMA, 2017

Najviša završena škola majke	Najviša završena škola oca <i>Highest completed education of father</i>				
	Ukupno <i>Total</i>	Bez škole <i>Without school</i>	Nepotpuna osnovna škola <i>Incomplete primary school</i>	Osnovna škola <i>Primary school</i>	Srednja škola <i>Secondary school</i>
FEDERACIJA BIH					
Ukupno	19.824	90	146	1.008	13.442
Bez škole	127	59	22	7	17
Nepotpuna osnovna škola	187	7	67	37	53
Osnovna škola	1.811	8	33	577	1.087
Srednja škola	11.255	11	22	372	9.582
Viša škola i I (VI) stepen fakulteta	1.220	1	1	9	710
Fakulteti i umjetničke akademije	3.941	2	-	4	1.676
Magisterij	766	-	-	-	282
Doktorat	52	-	-	-	7
Nepoznato	465	2	1	2	28
UNSKO-SANSKI					
Ukupno	2.057	4	25	306	1.362
Bez škole	8	2	5	1	-
Nepotpuna osnovna škola	27	1	7	14	4
Osnovna škola	458	1	10	211	218
Srednja škola	1.168	-	3	77	984
Viša škola i I (VI) stepen fakulteta	110	-	-	2	57
Fakulteti i umjetničke akademije	213	-	-	1	93
Magisterij	15	-	-	-	4
Doktorat	3	-	-	-	-
Nepoznato	55	-	-	-	2
KANTON POSAVSKI					
Ukupno	154	1	-	11	106
Bez škole	1	-	-	-	1
Nepotpuna osnovna škola	2	-	-	2	-
Osnovna škola	15	-	-	8	7
Srednja škola	81	1	-	1	70
Viša škola i I (VI) stepen fakulteta	14	-	-	-	10
Fakulteti i umjetničke akademije	36	-	-	-	16
Magisterij	2	-	-	-	2
Doktorat	3	-	-	-	-
Nepoznato	-	-	-	-	-
TUZLANSKI					
Ukupno	3.966	-	51	190	2.935
Bez škole	1	-	1	-	-
Nepotpuna osnovna škola	69	-	34	9	17
Osnovna škola	408	-	9	106	270
Srednja škola	2.508	-	7	75	2.192
Viša škola i I (VI) stepen fakulteta	52	-	-	-	33
Fakulteti i umjetničke akademije	821	-	-	-	379
Magisterij	92	-	-	-	40
Doktorat	12	-	-	-	3
Nepoznato	3	-	-	-	1

LIVEBIRTHS BY HIGHEST COMPLETED EDUCATION OF MOTHER AND FATHER, BY CANTONS, 2017

Viša škola i I (VI) stepen fakulteta High school and I (VI) grade faculty	Najviša završena škola oca Highest completed education of father				Highest completed education of mother
	Fakulteti i umjetničke akademije Faculties and academies of Arts	Magisterij Master	Doktorat Doctorate	Nepoznato Unknown	
					FEDERATION OF BIH
859	2.979	450	73	777	Total
-	1	1	-	20	Without school
-	-	-	-	23	Incomplete primary school
12	10	-	-	84	Primary school
283	741	63	6	175	Secondary school
329	116	38	3	13	High school and I (VI) grade faculty
179	1.855	162	38	25	Faculties and academies of Arts
51	237	172	17	7	Master
4	16	13	9	3	Doctorate
1	3	1	-	427	Unknown
					UNSKO-SANSKI
85	159	13	4	99	Total
-	-	-	-	-	Without school
-	-	-	-	1	Incomplete primary school
3	-	-	-	15	Primary school
30	44	2	-	28	Secondary school
37	10	3	-	1	High school and I (VI) grade faculty
13	98	5	2	1	Faculties and academies of Arts
2	5	3	1	-	Master
-	2	-	1	-	Doctorate
-	-	-	-	53	Unknown
					KANTON POSAVSKI
6	25	1	-	4	Total
-	-	-	-	-	Without school
-	-	-	-	-	Incomplete primary school
-	-	-	-	-	Primary school
-	8	-	-	1	Secondary school
2	2	-	-	-	High school and I (VI) grade faculty
4	15	1	-	-	Faculties and academies of Arts
-	-	-	-	-	Master
-	-	-	-	3	Doctorate
					Unknown
					TUZLANSKI
39	628	50	15	58	Total
-	-	-	-	-	Without school
-	-	-	-	9	Incomplete primary school
-	3	-	-	20	Primary school
20	176	13	-	25	Secondary school
4	15	-	-	-	High school and I (VI) grade faculty
13	394	24	9	2	Faculties and academies of Arts
2	37	10	3	-	Master
-	3	3	3	-	Doctorate
-	-	-	-	2	Unknown

3.7.7. ŽIVORODENI PREMA NAJVIŠOJ ZAVRŠENOJ ŠKOLI MAJKE I OCA PO KANTONIMA, 2017 (nastaavak)

Najviša završena škola majke	Najviša završena škola oca <i>Highest completed education of father</i>				
	Ukupno <i>Total</i>	Bez škole <i>Without school</i>	Nepotpuna osnovna škola <i>Incomplete primary school</i>	Osnovna škola <i>Primary school</i>	Srednja škola <i>Secondary school</i>
ZENIČKO-DOBOJSKI					
Ukupno	3.585	42	40	191	2.614
Bez škole	59	29	12	4	6
Nepotpuna osnovna škola	47	3	12	7	18
Osnovna škola	391	4	7	104	259
Srednja škola	2.239	5	8	71	1.962
Viša škola i I (VI) stepen fakulteta	185	-	1	3	117
Fakulteti i umjetničke akademije	469	-	-	1	205
Magisterij	99	-	-	-	39
Doktorat	1	-	-	-	-
Nepoznato	95	1	-	1	8
BOSANSKO-PODRINJSKI					
Ukupno	241	2	-	11	166
Bez škole	2	2	-	-	-
Nepotpuna osnovna škola	1	-	-	1	-
Osnovna škola	18	-	-	6	9
Srednja škola	153	-	-	4	126
Viša škola i I (VI) stepen fakulteta	20	-	-	-	10
Fakulteti i umjetničke akademije	37	-	-	-	18
Magisterij	9	-	-	-	3
Doktorat	-	-	-	-	-
Nepoznato	1	-	-	-	-
SREDNJOBOSANSKI					
Ukupno	2.167	7	16	128	1.654
Bez škole	12	5	1	-	2
Nepotpuna osnovna škola	16	1	9	2	2
Osnovna škola	283	-	4	70	188
Srednja škola	1.443	-	2	53	1.255
Viša škola i I (VI) stepen fakulteta	131	1	-	2	78
Fakulteti i umjetničke akademije	223	-	-	1	114
Magisterij	22	-	-	-	12
Doktorat	4	-	-	-	-
Nepoznato	33	-	-	-	3
HERCEGOVAČKO-NERETVANSKI					
Ukupno	1.712	8	2	36	1.144
Bez škole	11	7	1	-	2
Nepotpuna osnovna škola	2	-	-	1	-
Osnovna škola	58	-	1	18	37
Srednja škola	887	1	-	16	747
Viša škola i I (VI) stepen fakulteta	181	-	-	1	106
Fakulteti i umjetničke akademije	561	-	-	-	250
Magisterij	5	-	-	-	1
Doktorat	5	-	-	-	1
Nepoznato	2	-	-	-	-

LIVEBIRTHS BY HIGHEST COMPLETED EDUCATION OF MOTHER AND FATHER, BY CANTONS, 2017 (continued)

Viša škola i I (VI) stepen fakulteta High school and I (VI) grade faculty	Najviša završena škola oca Highest completed education of father				Highest completed education of mother
	Fakulteti i umjetničke akademije Faculties and academies of Arts	Magisterij Master	Doktorat Doctorate	Nepoznato Unknown	
ZENIČKO-DOBOJSKI					
125	372	58	3	140	<i>Total</i>
-	-	-	-	8	<i>Without school</i>
-	-	-	-	7	<i>Incomplete primary school</i>
2	5	-	-	10	<i>Primary school</i>
55	103	10	1	24	<i>Secondary school</i>
40	16	5	-	3	<i>High school and I (VI) grade faculty</i>
22	218	18	1	4	<i>Faculties and academies of Arts</i>
5	30	24	1	-	<i>Master</i>
1	-	-	-	-	<i>Doctorate</i>
-	-	1	-	84	<i>Unknown</i>
BOSANSKO-PODRINJSKI					
20	32	6	-	4	<i>Total</i>
-	-	-	-	-	<i>Without school</i>
-	-	-	-	-	<i>Incomplete primary school</i>
1	-	-	-	2	<i>Primary school</i>
10	12	1	-	-	<i>Secondary school</i>
9	1	-	-	-	<i>High school and I (VI) grade faculty</i>
-	16	3	-	-	<i>Faculties and academies of Arts</i>
-	3	2	-	1	<i>Master</i>
-	-	-	-	-	<i>Doctorate</i>
-	-	-	-	1	<i>Unknown</i>
SREDNJOBOSANSKI					
85	166	14	2	95	<i>Total</i>
-	-	-	-	4	<i>Without school</i>
-	-	-	-	2	<i>Incomplete primary school</i>
1	2	-	-	18	<i>Primary school</i>
29	63	4	-	37	<i>Secondary school</i>
43	5	1	-	1	<i>High school and I (VI) grade faculty</i>
10	90	5	-	3	<i>Faculties and academies of Arts</i>
1	5	3	1	-	<i>Master</i>
1	1	1	1	-	<i>Doctorate</i>
-	-	-	-	30	<i>Unknown</i>
HERCEGOVAČKO-NERETVANSKI					
102	388	8	5	19	<i>Total</i>
-	-	-	-	1	<i>Without school</i>
-	-	-	-	1	<i>Incomplete primary school</i>
-	-	-	-	2	<i>Primary school</i>
18	97	-	1	7	<i>Secondary school</i>
52	19	2	1	-	<i>High school and I (VI) grade faculty</i>
30	269	3	3	6	<i>Faculties and academies of Arts</i>
2	1	1	-	-	<i>Master</i>
-	2	2	-	-	<i>Doctorate</i>
-	-	-	-	2	<i>Unknown</i>

3.7.7. ŽIVOROĐENI PREMA NAJVIŠOJ ZAVRŠENOJ ŠKOLI MAJKE I OCA PO KANTONIMA, 2017 (nastaavak)

Najviša završena škola majke	Najviša završena škola oca <i>Highest completed education of father</i>				
	Ukupno <i>Total</i>	Bez škole <i>Without school</i>	Nepotpuna osnovna škola <i>Incomplete primary school</i>	Osnovna škola <i>Primary school</i>	Srednja škola <i>Secondary school</i>
ZAPADNOHERCEGOVAČKI					
Ukupno	709	-	-	8	508
Bez škole	-	-	-	-	-
Nepotpuna osnovna škola	-	-	-	-	-
Osnovna škola	3	-	-	1	2
Srednja škola	384	-	-	6	334
Viša škola i I (VI) stepen fakulteta	96	-	-	-	56
Fakulteti i umjetničke akademije	190	-	-	1	101
Magisterij	33	-	-	-	15
Doktorat	1	-	-	-	-
Nepoznato	2	-	-	-	-
KANTON SARAJEVO					
Ukupno	4.856	26	10	107	2.710
Bez škole	33	14	2	2	6
Nepotpuna osnovna škola	20	2	3	1	11
Osnovna škola	164	3	2	47	90
Srednja škola	2.179	4	2	56	1.745
Viša škola i I (VI) stepen fakulteta	379	-	-	-	217
Fakulteti i umjetničke akademije	1.306	2	-	-	460
Magisterij	488	-	-	-	165
Doktorat	22	-	-	-	2
Nepoznato	265	1	1	1	14
KANTON 10					
Ukupno	377	-	2	20	243
Bez škole	-	-	-	-	-
Nepotpuna osnovna škola	3	-	2	-	1
Osnovna škola	13	-	-	6	7
Srednja škola	213	-	-	13	167
Viša škola i I (VI) stepen fakulteta	52	-	-	1	26
Fakulteti i umjetničke akademije	85	-	-	-	40
Magisterij	1	-	-	-	1
Doktorat	1	-	-	-	1
Nepoznato	9	-	-	-	-

Viša škola i I (VI) stepen fakulteta High school and I (VI) grade faculty	Najviša završena škola oca Highest completed education of father				Highest completed education of mother
	Fakulteti i umjetničke akademije Faculties and academies of Arts	Magisterij Master	Dokorat Doctorate	Nepoznato Unknown	
ZAPADNOHERCEGOVAČKI					
66	112	8	4	3	Total
-	-	-	-	-	Without school
-	-	-	-	-	Incomplete primary school
-	-	-	-	-	Primary school
14	25	3	1	1	Secondary school
31	8	1	-	-	High school and I (VI) grade faculty
17	69	1	1	-	Faculties and academies of Arts
4	10	3	1	-	Master
-	-	-	1	-	Doctorate
-	-	-	-	2	Unknown
KANTON SARAJEVO					
298	1.031	292	40	342	Total
-	1	1	-	7	Without school
-	-	-	-	3	Incomplete primary school
5	-	-	-	17	Primary school
97	193	30	3	49	Secondary school
97	30	26	2	7	High school and I (VI) grade faculty
61	650	102	22	9	Faculties and academies of Arts
35	146	126	10	6	Master
2	8	7	3	-	Doctorate
1	3	-	-	244	Unknown
KANTON 10					
33	66	-	-	13	Total
-	-	-	-	-	Without school
-	-	-	-	-	Incomplete primary school
-	-	-	-	-	Primary school
10	20	-	-	3	Secondary school
14	10	-	-	1	High school and I (VI) grade faculty
9	36	-	-	-	Faculties and academies of Arts
-	-	-	-	-	Master
-	-	-	-	-	Doctorate
-	-	-	-	9	Unknown

3.7.8. ŽIVOROĐENI PREMA SPOLU, TEŽINI PRI ROĐENJU I PERIODU GESTACIJE, PO KANTONIMA, 2017
LIVEBIRTHS BY SEX, BIRTH WEIGHT AND GESTATIONAL AGE, BY CANTONS, 2017

Težina djeteta pri rođenju (u gramima) i spol	Ukupno <i>Total</i>	Period gestacije <i>Gestational age</i>				Birth weight (in grams) and sex
		22-23	24-29	30-42	Nepoznato <i>Unknown</i>	
FEDERACIJA BIH						FEDERATION OF BIH
Ukupno	19.824	4	36	9.115	10.669	<i>Total</i>
Muški	10.247	2	20	4.664	5.561	<i>Males</i>
Ženski	9.577	2	16	4.451	5.108	<i>Females</i>
ispod 500	15	-	-	7	8	<i>Under 500</i>
Muški	11	-	-	5	6	<i>Males</i>
Ženski	4	-	-	2	2	<i>Females</i>
500-999	43	4	13	3	23	<i>500-999</i>
Muški	24	2	6	2	14	<i>Males</i>
Ženski	19	2	7	1	9	<i>Females</i>
1000-1499	73	-	20	21	32	<i>1000-1499</i>
Muški	41	-	12	10	19	<i>Males</i>
Ženski	32	-	8	11	13	<i>Females</i>
1500-1999	192	-	2	96	94	<i>1500-1999</i>
Muški	91	-	1	42	48	<i>Males</i>
Ženski	101	-	1	54	46	<i>Females</i>
2000-2499	535	-	-	314	221	<i>2000-2499</i>
Muški	247	-	-	148	99	<i>Males</i>
Ženski	288	-	-	166	122	<i>Females</i>
2500-2999	2.057	-	-	1.080	977	<i>2500-2999</i>
Muški	905	-	-	482	423	<i>Males</i>
Ženski	1.152	-	-	598	554	<i>Females</i>
3000-3499	5.883	-	-	3.204	2.679	<i>3000-3499</i>
Muški	2.762	-	-	1.457	1.305	<i>Males</i>
Ženski	3.121	-	-	1.747	1.374	<i>Females</i>
3500-3999	5.831	-	1	3.126	2.704	<i>3500-3999</i>
Muški	3.202	-	1	1.717	1.484	<i>Males</i>
Ženski	2.629	-	-	1.409	1.220	<i>Females</i>
4000-4499	1.944	-	-	1.069	875	<i>4000-4499</i>
Muški	1.223	-	-	662	561	<i>Males</i>
Ženski	721	-	-	407	314	<i>Females</i>
4500-4999	353	-	-	180	173	<i>4500-4999</i>
Muški	246	-	-	129	117	<i>Males</i>
Ženski	107	-	-	51	56	<i>Females</i>
5000 i više	31	-	-	13	18	<i>5000 and over</i>
Muški	21	-	-	9	12	<i>Males</i>
Ženski	10	-	-	4	6	<i>Females</i>
Nepoznato	2.867	-	-	2	2.865	<i>Unknown</i>
Muški	1.474	-	-	1	1.473	<i>Males</i>
Ženski	1.393	-	-	1	1.392	<i>Females</i>

3.7.8. ŽIVORODENI PREMA SPOLU, TEŽINI PRI ROĐENJU I PERIODU GESTACIJE, PO KANTONIMA, 2017(nastavak)

LIVEBIRTHS BY SEX, BIRTH WEIGHT AND GESTATIONAL AGE, BY CANTONS, 2017 (continued)

Težina djeteta pri rođenju (u gramima) i spol	Ukupno Total	Period gestacije Gestational age				Birth weight (in grams) and sex
		22-23	24-29	30-42	Nepoznato Unknown	
UNSKO - SANSKI						UNSKO - SANSKI
Ukupno	2.057	1	8	1.904	144	Total
Muški	1.051	-	4	974	73	Males
Ženski	1.006	1	4	930	71	Females
ispod 500	1	-	-	1	-	Under 500
Muški	1	-	-	1	-	Males
Ženski	-	-	-	-	-	Females
500-999	5	1	2	-	2	500-999
Muški	2	-	1	-	1	Males
Ženski	3	1	1	-	1	Females
1000-1499	10	-	5	5	-	1000-1499
Muški	6	-	3	3	-	Males
Ženski	4	-	2	2	-	Females
1500-1999	26	-	1	25	-	1500-1999
Muški	9	-	-	9	-	Males
Ženski	17	-	1	16	-	Females
2000-2499	66	-	-	66	-	2000-2499
Muški	31	-	-	31	-	Males
Ženski	35	-	-	35	-	Females
2500-2999	203	-	-	196	7	2500-2999
Muški	78	-	-	77	1	Males
Ženski	125	-	-	119	6	Females
3000-3499	684	-	-	672	12	3000-3499
Muški	322	-	-	317	5	Males
Ženski	362	-	-	355	7	Females
3500-3999	695	-	-	683	12	3500-3999
Muški	375	-	-	369	6	Males
Ženski	320	-	-	314	6	Females
4000-4499	230	-	-	226	4	4000-4499
Muški	153	-	-	150	3	Males
Ženski	77	-	-	76	1	Females
4500-4999	26	-	-	26	-	4500-4999
Muški	15	-	-	15	-	Males
Ženski	11	-	-	11	-	Females
5000 i više	4	-	-	4	-	5000 and over
Muški	2	-	-	2	-	Males
Ženski	2	-	-	2	-	Females
Nepoznato	107	-	-	-	107	Unknown
Muški	57	-	-	-	57	Males
Ženski	50	-	-	-	50	Females
KANTON POSAVSKI						KANTON POSAVSKI
Ukupno	154	-	-	107	47	Total
Muški	75	-	-	52	23	Males

3.7.8. ŽIVOROĐENI PREMA SPOLU, TEŽINI PRI ROĐENJU I PERIODU GESTACIJE, PO KANTONIMA, 2017(nastavak)

LIVEBIRTHS BY SEX, BIRTH WEIGHT AND GESTATIONAL AGE, BY CANTONS, 2017 (continued)

Težina djeteta pri rođenju (u gramima) i spol	Ukupno Total	Period gestacije Gestational age				Birth weight (in grams) and sex
		22-23	24-29	30-42	Nepoznato Unknown	
Ženski	79	-	-	55	24	Females
2000-2499	3	-	-	1	2	2000-2499
Muški	1	-	-	-	1	Males
Ženski	2	-	-	1	1	Females
2500-2999	19	-	-	16	3	2500-2999
Muški	8	-	-	6	2	Males
Ženski	11	-	-	10	1	Females
3000-3499	49	-	-	45	4	3000-3499
Muški	25	-	-	21	4	Males
Ženski	24	-	-	24	-	Females
3500-3999	37	-	-	35	2	3500-3999
Muški	17	-	-	17	-	Males
Ženski	20	-	-	18	2	Females
4000-4499	10	-	-	10	-	4000-4499
Muški	8	-	-	8	-	Males
Ženski	2	-	-	2	-	Females
Nepoznato	36	-	-	-	36	Unknown
Muški	16	-	-	-	16	Males
Ženski	20	-	-	-	20	Females
TUZLANSKI						TUZLANSKI
Ukupno	3.966	-	1	936	3.029	Total
Muški	2.036	-	-	482	1.554	Males
Ženski	1.930	-	1	454	1.475	Females
ispod 500	2	-	-	1	1	Under 500
Muški	2	-	-	1	1	Males
Ženski	-	-	-	-	-	Females
500-999	4	-	-	-	4	500-999
Muški	3	-	-	-	3	Males
Ženski	1	-	-	-	1	Females
1000-1499	12	-	1	2	9	1000-1499
Muški	8	-	-	1	7	Males
Ženski	4	-	1	1	2	Females
1500-1999	52	-	-	11	41	1500-1999
Muški	26	-	-	6	20	Males
Ženski	26	-	-	5	21	Females
2000-2499	105	-	-	33	72	2000-2499
Muški	42	-	-	14	28	Males
Ženski	63	-	-	19	44	Females
2500-2999	463	-	-	108	355	2500-2999
Muški	201	-	-	53	148	Males
Ženski	262	-	-	55	207	Females

3.7.8. ŽIVOROĐENI PREMA SPOLU, TEŽINI PRI ROĐENJU I PERIODU GESTACIJE, PO KANTONIMA, 2017(nastavak)

LIVEBIRTHS BY SEX, BIRTH WEIGHT AND GESTATIONAL AGE, BY CANTONS, 2017 (continued)

Težina djeteta pri rođenju (u gramima) i spol	Ukupno Total	Period gestacije Gestational age				Birth weight (in grams) and sex
		22-23	24-29	30-42	Nepoznato Unknown	
3000-3499	1215	-	-	300	915	3000-3499
Muški	557	-	-	120	437	Males
Ženski	658	-	-	180	478	Females
3500-3999	1178	-	-	357	821	3500-3999
Muški	665	-	-	208	457	Males
Ženski	513	-	-	149	364	Females
4000-4499	352	-	-	102	250	4000-4499
Muški	236	-	-	64	172	Males
Ženski	116	-	-	38	78	Females
4500-4999	56	-	-	21	35	4500-4999
Muški	38	-	-	14	24	Males
Ženski	18	-	-	7	11	Females
5000 i više	3	-	-	1	2	5000 and over
Muški	2	-	-	1	1	Males
Ženski	1	-	-	-	1	Females
Nepoznato	524	-	-	-	524	Unknown
Muški	256	-	-	-	256	Males
Ženski	268	-	-	-	268	Females
ZENIČKO - DOBOJSKI						ZENIČKO - DOBOJSKI
Ukupno	3.585	2	4	1.479	2.100	Total
Muški	1.827	2	2	740	1.083	Males
Ženski	1.758	-	2	739	1.017	Females
ispod 500	3	-	-	2	1	Under 500
Muški	2	-	-	1	1	Males
Ženski	1	-	-	1	-	Females
500-999	8	2	1	3	2	500-999
Muški	5	2	-	2	1	Males
Ženski	3	-	1	1	1	Females
1000-1499	6	-	3	1	2	1000-1499
Muški	5	-	2	1	2	Males
Ženski	1	-	1	-	-	Females
1500-1999	30	-	-	12	18	1500-1999
Muški	18	-	-	7	11	Males
Ženski	12	-	-	5	7	Females
2000-2499	95	-	-	50	45	2000-2499
Muški	45	-	-	23	22	Males
Ženski	50	-	-	27	23	Females
2500-2999	333	-	-	167	166	2500-2999
Muški	149	-	-	76	73	Males
Ženski	184	-	-	91	93	Females
3000-3499	1021	-	-	527	494	3000-3499
Muški	474	-	-	229	245	Males
Ženski	547	-	-	298	249	Females

3.7.8. ŽIVOROĐENI PREMA SPOLU, TEŽINI PRI ROĐENJU I PERIODU GESTACIJE, PO KANTONIMA, 2017(nastavak)

LIVEBIRTHS BY SEX, BIRTH WEIGHT AND GESTATIONAL AGE, BY CANTONS, 2017 (continued)

Težina djeteta pri rođenju (u gramima) i spol	Ukupno Total	Period gestacije Gestational age				Birth weight (in grams) and sex
		22-23	24-29	30-42	Nepoznato Unknown	
3500-3999	1098	-	-	495	603	3500-3999
Muški	599	-	-	272	327	Males
Ženski	499	-	-	223	276	Females
4000-4499	378	-	-	186	192	4000-4499
Muški	220	-	-	103	117	Males
Ženski	158	-	-	83	75	Females
4500-4999	85	-	-	35	50	4500-4999
Muški	60	-	-	25	35	Males
Ženski	25	-	-	10	15	Females
5000 i više	6	-	-	1	5	5000 and over
Muški	5	-	-	1	4	Males
Ženski	1	-	-	-	1	Females
Nepoznato	522	-	-	-	522	Unknown
Muški	245	-	-	-	245	Males
Ženski	277	-	-	-	277	Females
BOSANSKO - PODRINJSKI						BOSANSKO - PODRINJSKI
Ukupno	241	-	-	39	202	Total
Muški	133	-	-	22	111	Males
Ženski	108	-	-	17	91	Females
500-999	2	-	-	-	2	500-999
Muški	2	-	-	-	2	Males
Ženski	-	-	-	-	-	Females
1000-1499	2	-	-	-	2	1000-1499
Muški	1	-	-	-	1	Males
Ženski	1	-	-	-	1	Females
1500-1999	3	-	-	-	3	1500-1999
Muški	3	-	-	-	3	Males
Ženski	-	-	-	-	-	Females
2000-2499	7	-	-	2	5	2000-2499
Muški	4	-	-	2	2	Males
Ženski	3	-	-	-	3	Females
2500-2999	29	-	-	7	22	2500-2999
Muški	14	-	-	3	11	Males
Ženski	15	-	-	4	11	Females
3000-3499	81	-	-	18	63	3000-3499
Muški	49	-	-	10	39	Males
Ženski	32	-	-	8	24	Females
3500-3999	86	-	-	9	77	3500-3999
Muški	44	-	-	6	38	Males
Ženski	42	-	-	3	39	Females
4000-4499	26	-	-	3	23	4000-4499
Muški	13	-	-	1	12	Males
Ženski	13	-	-	2	11	Females

3.7.8. ŽIVOROĐENI PREMA SPOLU, TEŽINI PRI ROĐENJU I PERIODU GESTACIJE, PO KANTONIMA, 2017(nastavak)

LIVEBIRTHS BY SEX, BIRTH WEIGHT AND GESTATIONAL AGE, BY CANTONS, 2017 (continued)

Težina djeteta pri rođenju (u gramima) i spol	Ukupno Total	Period gestacije Gestational age				Birth weight (in grams) and sex
		22-23	24-29	30-42	Nepoznato Unknown	
4500-4999	4	-	-	-	4	4500-4999
Muški	2	-	-	-	2	Males
Ženski	2	-	-	-	2	Females
Nepoznato	1	-	-	-	1	Unknown
Muški	1	-	-	-	1	Males
Ženski	-	-	-	-	-	Females
SREDNJOBOSANSKI						SREDNJOBOSANSKI
Ukupno	2.167	-	1	190	1.976	Total
Muški	1.189	-	1	110	1.078	Males
Ženski	978	-	-	80	898	Females
ispod 500	5	-	-	-	5	Under 500
Muški	3	-	-	-	3	Males
Ženski	2	-	-	-	2	Females
500-999	2	-	-	-	2	500-999
Muški	2	-	-	-	2	Males
Ženski	-	-	-	-	-	Females
1000-1499	6	-	1	1	4	1000-1499
Muški	4	-	1	1	2	Males
Ženski	2	-	-	-	2	Females
1500-1999	10	-	-	3	7	1500-1999
Muški	4	-	-	2	2	Males
Ženski	6	-	-	1	5	Females
2000-2499	46	-	-	6	40	2000-2499
Muški	25	-	-	2	23	Males
Ženski	21	-	-	4	17	Females
2500-2999	218	-	-	22	196	2500-2999
Muški	99	-	-	10	89	Males
Ženski	119	-	-	12	107	Females
3000-3499	606	-	-	60	546	3000-3499
Muški	284	-	-	28	256	Males
Ženski	322	-	-	32	290	Females
3500-3999	629	-	-	64	565	3500-3999
Muški	379	-	-	43	336	Males
Ženski	250	-	-	21	229	Females
4000-4499	221	-	-	28	193	4000-4499
Muški	144	-	-	18	126	Males
Ženski	77	-	-	10	67	Females
4500-4999	42	-	-	6	36	4500-4999
Muški	33	-	-	6	27	Males
Ženski	9	-	-	-	9	Females
5000 i više	6	-	-	-	6	5000 and over
Muški	4	-	-	-	4	Males
Ženski	2	-	-	-	2	Females

3.7.8. ŽIVOROĐENI PREMA SPOLU, TEŽINI PRI ROĐENJU I PERIODU GESTACIJE, PO KANTONIMA, 2017(nastavak)

LIVE BIRTHS BY SEX, BIRTH WEIGHT AND GESTATIONAL AGE, BY CANTONS, 2017 (continued)

Težina djeteta pri rođenju (u gramima) i spol	Ukupno Total	Period gestacije Gestational age				Birth weight (in grams) and sex
		22-23	24-29	30-42	Nepoznato Unknown	
Nepoznato	376	-	-	-	376	Unknown
Muški	208	-	-	-	208	Males
Ženski	168	-	-	-	168	Females
HERCEGOVAČKO - NERETVANSKI		HERCEGOVAČKO - NERETVANSKI				
Ukupno	1.712	1	6	1.233	472	Total
Muški	919	-	3	666	250	Males
Ženski	793	1	3	567	222	Females
500-999	5	1	4	-	-	500-999
Muški	2	-	2	-	-	Males
Ženski	3	1	2	-	-	Females
1000-1499	7	-	2	4	1	1000-1499
Muški	2	-	1	1	-	Males
Ženski	5	-	1	3	1	Females
1500-1999	14	-	-	9	5	1500-1999
Muški	4	-	-	2	2	Males
Ženski	10	-	-	7	3	Females
2000-2499	46	-	-	45	1	2000-2499
Muški	24	-	-	23	1	Males
Ženski	22	-	-	22	-	Females
2500-2999	160	-	-	149	11	2500-2999
Muški	70	-	-	67	3	Males
Ženski	90	-	-	82	8	Females
3000-3499	455	-	-	432	23	3000-3499
Muški	226	-	-	215	11	Males
Ženski	229	-	-	217	12	Females
3500-3999	468	-	-	441	27	3500-3999
Muški	266	-	-	251	15	Males
Ženski	202	-	-	190	12	Females
4000-4499	142	-	-	130	12	4000-4499
Muški	102	-	-	92	10	Males
Ženski	40	-	-	38	2	Females
4500-4999	21	-	-	20	1	4500-4999
Muški	13	-	-	12	1	Males
Ženski	8	-	-	8	-	Females
5000 i više	2	-	-	2	-	5000 and over
Muški	2	-	-	2	-	Males
Ženski	-	-	-	-	-	Females
Nepoznato	392	-	-	1	391	Unknown
Muški	208	-	-	1	207	Males
Ženski	184	-	-	-	184	Females

3.7.8. ŽIVOROĐENI PREMA SPOLU, TEŽINI PRI ROĐENJU I PERIODU GESTACIJE, PO KANTONIMA, 2017(nastavak)

LIVE BIRTHS BY SEX, BIRTH WEIGHT AND GESTATIONAL AGE, BY CANTONS, 2017 (continued)

Težina djeteta pri rođenju (u gramima) i spol	Ukupno Total	Period gestacije Gestational age				Birth weight (in grams) and sex
		22-23	24-29	30-42	Nepoznato Unknown	
ZAPADNOHERCEGOVAČKI						
Ukupno	709	-	3	697	9	<i>Total</i>
Muški	364	-	2	355	7	<i>Males</i>
Ženski	345	-	1	342	2	<i>Females</i>
ispod 500	2	-	-	2	-	<i>Under 500</i>
Muški	1	-	-	1	-	<i>Males</i>
Ženski	1	-	-	1	-	<i>Females</i>
500-999	1	-	1	-	-	<i>500-999</i>
Muški	-	-	-	-	-	<i>Males</i>
Ženski	1	-	1	-	-	<i>Females</i>
1000-1499	3	-	2	1	-	<i>1000-1499</i>
Muški	2	-	2	-	-	<i>Males</i>
Ženski	1	-	-	1	-	<i>Females</i>
1500-1999	5	-	-	5	-	<i>1500-1999</i>
Muški	4	-	-	4	-	<i>Males</i>
Ženski	1	-	-	1	-	<i>Females</i>
2000-2499	16	-	-	16	-	<i>2000-2499</i>
Muški	6	-	-	6	-	<i>Males</i>
Ženski	10	-	-	10	-	<i>Females</i>
2500-2999	81	-	-	81	-	<i>2500-2999</i>
Muški	32	-	-	32	-	<i>Males</i>
Ženski	49	-	-	49	-	<i>Females</i>
3000-3499	243	-	-	243	-	<i>3000-3499</i>
Muški	117	-	-	117	-	<i>Males</i>
Ženski	126	-	-	126	-	<i>Females</i>
3500-3999	242	-	-	242	-	<i>3500-3999</i>
Muški	125	-	-	125	-	<i>Males</i>
Ženski	117	-	-	117	-	<i>Females</i>
4000-4499	90	-	-	90	-	<i>4000-4499</i>
Muški	56	-	-	56	-	<i>Males</i>
Ženski	34	-	-	34	-	<i>Females</i>
4500-4999	17	-	-	17	-	<i>4500-4999</i>
Muški	14	-	-	14	-	<i>Males</i>
Ženski	3	-	-	3	-	<i>Females</i>
Nepoznato	9	-	-	-	9	<i>Unknown</i>
Muški	7	-	-	-	7	<i>Males</i>
Ženski	2	-	-	-	2	<i>Females</i>
KANTON SARAJEVO						
Ukupno	4.856	-	13	2.530	2.313	<i>Total</i>
Muški	2.459	-	8	1.263	1.188	<i>Males</i>
Ženski	2.397	-	5	1.267	1.125	<i>Females</i>
ispod 500	2	-	-	1	1	<i>Under 500</i>
Muški	2	-	-	1	1	<i>Males</i>
Ženski	-	-	-	-	-	<i>Females</i>

3.7.8. ŽIVOROĐENI PREMA SPOLU, TEŽINI PRI ROĐENJU I PERIODU GESTACIJE, PO KANTONIMA, 2017(nastavak)

LIVEBIRTHS BY SEX, BIRTH WEIGHT AND GESTATIONAL AGE, BY CANTONS, 2017 (continued)

Težina djeteta pri rođenju (u gramima) i spol	Ukupno Total	Period gestacije Gestational age				Birth weight (in grams) and sex
		22-23	24-29	30-42	Nepoznato Unknown	
500-999	16	-	5	-	11	500-999
Muški	8	-	3	-	5	Males
Ženski	8	-	2	-	6	Females
1000-1499	27	-	6	7	14	1000-1499
Muški	13	-	3	3	7	Males
Ženski	14	-	3	4	7	Females
1500-1999	52	-	1	31	20	1500-1999
Muški	23	-	1	12	10	Males
Ženski	29	-	-	19	10	Females
2000-2499	151	-	-	95	56	2000-2499
Muški	69	-	-	47	22	Males
Ženski	82	-	-	48	34	Females
2500-2999	551	-	-	334	217	2500-2999
Muški	254	-	-	158	96	Males
Ženski	297	-	-	176	121	Females
3000-3499	1529	-	-	907	622	3000-3499
Muški	708	-	-	400	308	Males
Ženski	821	-	-	507	314	Females
3500-3999	1398	-	1	800	597	3500-3999
Muški	732	-	1	426	305	Males
Ženski	666	-	-	374	292	Females
4000-4499	495	-	-	294	201	4000-4499
Muški	291	-	-	170	121	Males
Ženski	204	-	-	124	80	Females
4500-4999	102	-	-	55	47	4500-4999
Muški	71	-	-	43	28	Males
Ženski	31	-	-	12	19	Females
5000 i više	10	-	-	5	5	5000 and over
Muški	6	-	-	3	3	Males
Ženski	4	-	-	2	2	Females
Nepoznato	523	-	-	1	522	Unknown
Muški	282	-	-	-	282	Males
Ženski	241	-	-	1	240	Females
KANTON 10						KANTON 10
Ukupno	377	-	-	-	377	Total
Muški	194	-	-	-	194	Males
Ženski	183	-	-	-	183	Females
Nepoznato	377	-	-	-	377	Unknown
Muški	194	-	-	-	194	Males
Ženski	183	-	-	-	183	Females

3.7.9. ŽIVOROĐENI PREMA AKTIVNOSTI MAJKE I OCA PO KANTONIMA, 2017

LIVEBIRTHS BY ACTIVITY OF MOTHER AND FATHER BY CANTONS, 2017

Aktivnost majke <i>Mother's activity</i>	Ukupno <i>Total</i>	Aktivnost oca <i>Father's activity</i>					Osobe na radu ili boravku u inozemstvu <i>Persons who temporarily work or reside in foreign countries</i>	Nepoznato <i>Unknown</i>
		Osobe koje obavljaju zanimanje <i>Employed persons</i>	Nezaposlene osobe <i>Unemployed persons</i>	Osobe sa osobnim prihodom <i>Persons with their own income</i>	Izdržavane/uzdržavane osobe <i>Dependents</i>			
FEDERACIJA BIH <i>FEDERATION OF BIH</i>								
Ukupno <i>Total</i>	19.824	14.569	3.598	195	135	550	777	
Osobe koje obavljaju zanimanje <i>Employed persons</i>	7.496	6.638	692	37	18	48	63	
Nezaposlene osobe <i>Unemployed persons</i>	8.724	6.072	2.108	90	43	240	171	
Osobe sa osobnim prihodom <i>Persons with their own income</i>	34	11	10	10	-	1	2	
Izdržavane/uzdržavane osobe <i>Dependents</i>	3.005	1.801	776	58	74	170	126	
Osobe na radu ili boravku u inozemstvu <i>Persons who temporarily work or reside in foreign countries</i>	95	5	3	-	-	85	2	
Nepoznato <i>Unknown</i>	470	42	9	-	-	6	413	
UNSKO-SANSKI								
Ukupno <i>Total</i>	2.057	1.082	515	29	11	317	103	
Osobe koje obavljaju zanimanje <i>Employed persons</i>	409	334	48	-	-	20	7	
Nezaposlene osobe <i>Unemployed persons</i>	885	474	233	11	5	144	18	
Osobe sa osobnim prihodom <i>Persons with their own income</i>	-	-	-	-	-	-	-	
Izdržavane/uzdržavane osobe <i>Dependents</i>	670	266	231	18	6	123	26	
Osobe na radu ili boravku u inozemstvu <i>Persons who temporarily work or reside in foreign countries</i>	27	2	-	-	-	25	-	
Nepoznato <i>Unknown</i>	66	6	3	-	-	5	52	
KANTON POSAVSKI								
Ukupno <i>Total</i>	154	108	24	4	-	4	14	
Osobe koje obavljaju zanimanje <i>Employed persons</i>	61	53	7	-	-	1	-	
Nezaposlene osobe <i>Unemployed persons</i>	50	39	7	-	-	3	1	

3.7.9. ŽIVOROĐENI PREMA AKTIVNOSTI MAJKE I OCA PO KANTONIMA, 2017 (nastavak)

LIVEBIRTHS BY ACTIVITY OF MOTHER AND FATHER BY CANTONS, 2017 (continued)

Aktivnost majke <i>Mother's activity</i>	Ukupno <i>Total</i>	Aktivnost oca <i>Father's activity</i>					Osobe na radu ili boravku u inozemstvu <i>Persons who temporarily work or reside in foreign countries</i>	Nepoznato <i>Unknown</i>
		Osobe koje obavljaju zanimanje <i>Employed persons</i>	Nezaposlene osobe <i>Unemployed persons</i>	Osobe sa osobnim prihodom <i>Persons with their own income</i>	Izdržavane/uzdržavane osobe <i>Dependents</i>			
Osobe sa osobnim prihodom <i>Persons with their own income</i>	1	1	-	-	-	-	-	
Izdržavane/uzdržavane osobe <i>Dependents</i>	31	15	10	4	-	-	2	
Osobe na radu ili boravku u inozemstvu <i>Persons who temporarily work or reside in foreign countries</i>	-	-	-	-	-	-	-	
Nepoznato <i>Unknown</i>	11	-	-	-	-	-	11	
TUZLANSKI								
Ukupno <i>Total</i>	3.966	3.075	650	11	68	103	59	
Osobe koje obavljaju zanimanje <i>Employed persons</i>	1.143	1.031	88	3	8	8	5	
Nezaposlene osobe <i>Unemployed persons</i>	2.083	1.539	437	4	15	67	21	
Osobe sa osobnim prihodom <i>Persons with their own income</i>	-	-	-	-	-	-	-	
Izdržavane/uzdržavane osobe <i>Dependents</i>	736	504	124	4	45	27	32	
Osobe na radu ili boravku u inozemstvu <i>Persons who temporarily work or reside in foreign countries</i>	2	-	1	-	-	1	-	
Nepoznato <i>Unknown</i>	2	1	-	-	-	-	1	
ZENIČKO-DOBOJSKI								
Ukupno <i>Total</i>	3.585	2.665	654	16	21	86	143	
Osobe koje obavljaju zanimanje <i>Employed persons</i>	1.422	1.282	117	4	2	11	6	
Nezaposlene osobe <i>Unemployed persons</i>	1.262	873	334	5	6	13	31	
Osobe sa osobnim prihodom <i>Persons with their own income</i>	6	3	1	1	-	1	-	
Izdržavane/uzdržavane osobe <i>Dependents</i>	755	494	199	6	13	15	28	
Osobe na radu ili boravku u inozemstvu <i>Persons who temporarily work or reside in foreign countries</i>	49	2	2	-	-	45	-	
Nepoznato <i>Unknown</i>	91	11	1	-	-	1	78	

3.7.9. ŽIVOROĐENI PREMA AKTIVNOSTI MAJKE I OCA PO KANTONIMA, 2017 (nastavak)

LIVEBIRTHS BY ACTIVITY OF MOTHER AND FATHER BY CANTONS, 2017 (continued)

Aktivnost majke <i>Mother's activity</i>	Ukupno <i>Total</i>	Aktivnost oca <i>Father's activity</i>					Osobe na radu ili boravku u inozemstvu <i>Persons who temporarily work or reside in foreign countries</i>	Nepoznato <i>Unknown</i>
		Osobe koje obavljaju zanimanje <i>Employed persons</i>	Nezaposlene osobe <i>Unemployed persons</i>	Osobe sa osobnim prihodom <i>Persons with their own income</i>	Izdržavane/uzdržavane osobe <i>Dependents</i>			
BOSANSKO-PODRINJSKI								
Ukupno <i>Total</i>	241	210	23	3	1	-	4	
Osobe koje obavljaju zanimanje <i>Employed persons</i>	116	106	6	3	-	-	1	
Nezaposlene osobe <i>Unemployed persons</i>	103	87	14	-	-	-	2	
Osobe sa osobnim prihodom <i>Persons with their own income</i>	-	-	-	-	-	-	-	
Izdržavane/uzdržavane osobe <i>Dependents</i>	20	17	2	-	1	-	-	
Osobe na radu ili boravku u inozemstvu <i>Persons who temporarily work or reside in foreign countries</i>	-	-	-	-	-	-	-	
Nepoznato <i>Unknown</i>	2	-	1	-	-	-	1	
SREDNJOBOSANSKI								
Ukupno <i>Total</i>	2.167	1.554	461	44	11	8	89	
Osobe koje obavljaju zanimanje <i>Employed persons</i>	709	602	82	6	5	2	12	
Nezaposlene osobe <i>Unemployed persons</i>	1.130	795	277	25	5	1	27	
Osobe sa osobnim prihodom <i>Persons with their own income</i>	5	1	3	-	-	-	1	
Izdržavane/uzdržavane osobe <i>Dependents</i>	288	154	98	13	1	-	22	
Osobe na radu ili boravku u inozemstvu <i>Persons who temporarily work or reside in foreign countries</i>	7	-	-	-	-	5	2	
Nepoznato <i>Unknown</i>	28	2	1	-	-	-	25	
HERCEGOVAČKO-NERETVANSKI								
Ukupno <i>Total</i>	1.712	1.296	343	58	2	1	12	
Osobe koje obavljaju zanimanje <i>Employed persons</i>	666	590	65	8	-	-	3	
Nezaposlene osobe <i>Unemployed persons</i>	875	595	237	35	-	1	7	
Osobe sa osobnim prihodom <i>Persons with their own income</i>	14	3	3	7	-	-	1	

3.7.9. ŽIVOROĐENI PREMA AKTIVNOSTI MAJKE I OCA PO KANTONIMA, 2017 (nastavak)

LIVEBIRTHS BY ACTIVITY OF MOTHER AND FATHER BY CANTONS, 2017 (continued)

Aktivnost majke <i>Mother's activity</i>	Ukupno <i>Total</i>	Aktivnost oca <i>Father's activity</i>					
		Osobe koje obavljaju zanimanje <i>Employed persons</i>	Nezaposlene osobe <i>Unemployed persons</i>	Osobe sa osobnim prihodom <i>Persons with their own income</i>	Izdržavane/uzdržavane osobe <i>Dependents</i>	Osobe na radu ili boravku u inozemstvu <i>Persons who temporarily work or reside in foreign countries</i>	Nepoznato <i>Unknown</i>
Izdržavane/uzdržavane osobe <i>Dependents</i>	156	108	38	8	2	-	-
Osobe na radu ili boravku u inozemstvu <i>Persons who temporarily work or reside in foreign countries</i>	-	-	-	-	-	-	-
Nepoznato <i>Unknown</i>	1	-	-	-	-	-	1
ZAPADNOHERCEGOVAČKI							
Ukupno <i>Total</i>	709	603	92	7	1	3	3
Osobe koje obavljaju zanimanje <i>Employed persons</i>	343	315	23	5	-	-	-
Nezaposlene osobe <i>Unemployed persons</i>	354	282	67	2	1	1	1
Osobe sa osobnim prihodom <i>Persons with their own income</i>	-	-	-	-	-	-	-
Izdržavane/uzdržavane osobe <i>Dependents</i>	8	6	2	-	-	-	-
Osobe na radu ili boravku u inozemstvu <i>Persons who temporarily work or reside in foreign countries</i>	2	-	-	-	-	2	-
Nepoznato <i>Unknown</i>	2	-	-	-	-	-	2
KANTON SARAJEVO							
Ukupno <i>Total</i>	4.856	3.699	771	22	18	6	340
Osobe koje obavljaju zanimanje <i>Employed persons</i>	2.451	2.177	234	8	2	2	28
Nezaposlene osobe <i>Unemployed persons</i>	1.827	1.282	466	8	10	1	60
Osobe sa osobnim prihodom <i>Persons with their own income</i>	7	2	3	2	-	-	-
Izdržavane/uzdržavane osobe <i>Dependents</i>	309	215	65	4	6	3	16
Osobe na radu ili boravku u inozemstvu <i>Persons who temporarily work or reside in foreign countries</i>	1	1	-	-	-	-	-
Nepoznato <i>Unknown</i>	261	22	3	-	-	-	236

3.7.9. ŽIVOROĐENI PREMA AKTIVNOSTI MAJKE I OCA PO KANTONIMA, 2017 (nastavak)

LIVEBIRTHS BY ACTIVITY OF MOTHER AND FATHER BY CANTONS, 2017 (continued)

Aktivnost majke <i>Mother's activity</i>	Ukupno <i>Total</i>	Aktivnost oca <i>Father's activity</i>					
		Osobe koje obavljaju zanimanje <i>Employed persons</i>	Nezaposlene osobe <i>Unemployed persons</i>	Osobe sa osobnim prihodom <i>Persons with their own income</i>	Izdržavane/uzdržavane osobe <i>Dependents</i>	Osobe na radu ili boravku u inozemstvu <i>Persons who temporarily work or reside in foreign countries</i>	Nepoznato <i>Unknown</i>
KANTON 10							
Ukupno <i>Total</i>	377	277	65	1	2	22	10
Osobe koje obavljaju zanimanje <i>Employed persons</i>	176	148	22	-	1	4	1
Nezaposlene osobe <i>Unemployed persons</i>	155	106	36	-	1	9	3
Osobe sa osobnim prihodom <i>Persons with their own income</i>	1	1	-	-	-	-	-
Izdržavane/uzdržavane osobe <i>Dependents</i>	32	22	7	1	-	2	-
Osobe na radu ili boravku u inozemstvu <i>Persons who temporarily work or reside in foreign countries</i>	7	-	-	-	-	7	-
Nepoznato <i>Unknown</i>	6	-	-	-	-	-	6

3.7.10. MRTVOROĐENI PREMA STAROSTI MAJKE, SPOLU DJETETA I REDU ROĐENJA MRTVOROĐENE DJECE PO KANTONIMA, 2017

STILLBIRTHS BY MOTHER AGE, CHILD SEX AND BIRTH ORDER OF STILLBIRTHS BY CANTONS, 2017

Starost majke <i>Mother's age</i>	Spol djeteta <i>Child sex</i>	Ukupno <i>Total</i>	Prvo <i>First</i>	Drugo <i>Second</i>	Treće <i>Third</i>	Četvrto i više <i>Fourth and more</i>	Nepo- znato Un- known	Mjesto porođaja <i>Place of birth</i>		
								porođilište/ rodišće, bolnica <i>hospital</i>	na drugom mjestu <i>in other place</i>	
									uz stručnu pomoć <i>with medical assistance</i>	bez stručne pomoći <i>no medical assistance</i>
FEDERACIJA BIH <i>FEDERATION OF BIH</i>										
Ukupno <i>Total</i>	ukupno <i>total</i>	84	79	2	3	-	-	84	-	-
	muški <i>males</i>	41	39	-	2	-	-	41	-	-
	ženski <i>females</i>	43	40	2	1	-	-	43	-	-
ispod 20 <i>under 20</i>	ukupno <i>total</i>	4	4	-	-	-	-	4	-	-
	muški <i>males</i>	2	2	-	-	-	-	2	-	-
	ženski <i>females</i>	2	2	-	-	-	-	2	-	-
20-24	ukupno <i>total</i>	16	15	-	1	-	-	16	-	-
	muški <i>males</i>	6	6	-	-	-	-	6	-	-
	ženski <i>females</i>	10	9	-	1	-	-	10	-	-
25-29	ukupno <i>total</i>	19	19	-	-	-	-	19	-	-
	muški <i>males</i>	10	10	-	-	-	-	10	-	-
	ženski <i>females</i>	9	9	-	-	-	-	9	-	-
30-34	ukupno <i>total</i>	27	26	1	-	-	-	27	-	-
	muški <i>males</i>	14	14	-	-	-	-	14	-	-
	ženski <i>females</i>	13	12	1	-	-	-	13	-	-
35-39	ukupno <i>total</i>	15	12	1	2	-	-	15	-	-
	muški <i>males</i>	9	7	-	2	-	-	9	-	-
	ženski <i>females</i>	6	5	1	-	-	-	6	-	-
40-44	ukupno <i>total</i>	3	3	-	-	-	-	3	-	-
	muški <i>males</i>	-	-	-	-	-	-	-	-	-
	ženski <i>females</i>	3	3	-	-	-	-	3	-	-
UNSKO - SANSKI										
Ukupno <i>Total</i>	ukupno <i>total</i>	14	10	1	3	-	-	14	-	-
	muški <i>males</i>	9	7	-	2	-	-	9	-	-
	ženski <i>females</i>	5	3	1	1	-	-	5	-	-

3.7.10. MRTVOROĐENI PREMA STAROSTI MAJKE, SPOLU DJETETA I REDU ROĐENJA MRTVOROĐENE DJECE PO KANTONIMA, 2017 (nastavak)

STILLBIRTHS BY MOTHER AGE, CHILD SEX AND BIRTH ORDER OF STILLBIRTHS BY CANTONS, 2017 (continued)

Starost majke <i>Mother's age</i>	Spol djeteta <i>Child sex</i>	Ukupno <i>Total</i>	Prvo <i>First</i>	Drugo <i>Second</i>	Treće <i>Third</i>	Četvrto i više <i>Fourth and more</i>	Nepo- znato Un- known	Mjesto porođaja <i>Place of birth</i>		
								porodilište/ rodišite, bolnica <i>hospital</i>	na drugom mjestu <i>in other place</i>	
									uz stručnu pomoć <i>with medical assistance</i>	bez stručne pomoći <i>no medical assistance</i>
20-24	ukupno <i>total</i>	4	3	-	1	-	-	4	-	-
	muški <i>males</i>	1	1	-	-	-	-	1	-	-
	ženski <i>females</i>	3	2	-	1	-	-	3	-	-
25-29	ukupno <i>total</i>	3	3	-	-	-	-	3	-	-
	muški <i>males</i>	2	2	-	-	-	-	2	-	-
	ženski <i>females</i>	1	1	-	-	-	-	1	-	-
30-34	ukupno <i>total</i>	3	2	1	-	-	-	3	-	-
	muški <i>males</i>	2	2	-	-	-	-	2	-	-
	ženski <i>females</i>	1	-	1	-	-	-	1	-	-
35-39	ukupno <i>total</i>	4	2	-	2	-	-	4	-	-
	muški <i>males</i>	4	2	-	2	-	-	4	-	-
	ženski <i>females</i>	-	-	-	-	-	-	-	-	-
POSAVSKI KANTON										
Ukupno <i>Total</i>	ukupno <i>total</i>	2	2	-	-	-	-	2	-	-
	muški <i>males</i>	1	1	-	-	-	-	1	-	-
	ženski <i>females</i>	1	1	-	-	-	-	1	-	-
ispod 20 <i>under 20</i>	ukupno <i>total</i>	1	1	-	-	-	-	1	-	-
	muški <i>males</i>	-	-	-	-	-	-	-	-	-
	ženski <i>females</i>	1	1	-	-	-	-	1	-	-
20-24	ukupno <i>total</i>	1	1	-	-	-	-	1	-	-
	muški <i>males</i>	1	1	-	-	-	-	1	-	-
	ženski <i>females</i>	-	-	-	-	-	-	-	-	-
TUZLANSKI										
Ukupno <i>Total</i>	ukupno <i>total</i>	22	21	1	-	-	-	22	-	-
	muški <i>males</i>	8	8	-	-	-	-	8	-	-
	ženski <i>females</i>	14	13	1	-	-	-	14	-	-

3.7.10. MRTVOROĐENI PREMA STAROSTI MAJKE, SPOLU DJETETA I REDU ROĐENJA MRTVOROĐENE DJECE PO KANTONIMA, 2017 (nastavak)

STILLBIRTHS BY MOTHER AGE, CHILD SEX AND BIRTH ORDER OF STILLBIRTHS BY CANTONS, 2017 (continued)

Starost majke <i>Mother's age</i>	Spol djeteta <i>Child sex</i>	Ukupno <i>Total</i>	Prvo <i>First</i>	Drugo <i>Second</i>	Treće <i>Third</i>	Četvrto i više <i>Fourth and more</i>	Nepo- znato <i>Un- known</i>	Mjesto porođaja <i>Place of birth</i>		
								porođilište/ rodišite, bolnica <i>hospital</i>	na drugom mjestu <i>in other place</i>	
									uz stručnu pomoć <i>with medical assistance</i>	bez stručne pomoći <i>no medical assistance</i>
ispod 20 <i>under 20</i>	ukupno <i>total</i>	2	2	-	-	-	-	2	-	-
	muški <i>males</i>	1	1	-	-	-	-	1	-	-
	ženski <i>females</i>	1	1	-	-	-	-	1	-	-
20-24	ukupno <i>total</i>	7	7	-	-	-	-	7	-	-
	muški <i>males</i>	2	2	-	-	-	-	2	-	-
	ženski <i>females</i>	5	5	-	-	-	-	5	-	-
25-29	ukupno <i>total</i>	5	5	-	-	-	-	5	-	-
	muški <i>males</i>	1	1	-	-	-	-	1	-	-
	ženski <i>females</i>	4	4	-	-	-	-	4	-	-
30-34	ukupno <i>total</i>	5	5	-	-	-	-	5	-	-
	muški <i>males</i>	4	4	-	-	-	-	4	-	-
	ženski <i>females</i>	1	1	-	-	-	-	1	-	-
35-39	ukupno <i>total</i>	3	2	1	-	-	-	3	-	-
	muški <i>males</i>	-	-	-	-	-	-	-	-	-
	ženski <i>females</i>	3	2	1	-	-	-	3	-	-
ZENIČKO - DOBOJSKI										
Ukupno <i>Total</i>	ukupno <i>total</i>	4	4	-	-	-	-	4	-	-
	muški <i>males</i>	2	2	-	-	-	-	2	-	-
	ženski <i>females</i>	-	-	-	-	-	-	-	-	-
ispod 20 <i>under 20</i>	ukupno <i>total</i>	1	1	-	-	-	-	1	-	-
	muški <i>males</i>	1	1	-	-	-	-	1	-	-
	ženski <i>females</i>	-	-	-	-	-	-	-	-	-
25-29	ukupno <i>total</i>	1	1	-	-	-	-	1	-	-
	muški <i>males</i>	1	1	-	-	-	-	1	-	-
	ženski <i>females</i>	-	-	-	-	-	-	-	-	-
30-34	ukupno <i>total</i>	2	2	-	-	-	-	2	-	-

3.7.10. MRTVOROĐENI PREMA STAROSTI MAJKE, SPOLU DJETETA I REDU ROĐENJA MRTVOROĐENE DJECE PO KANTONIMA, 2017 (nastavak)

STILLBIRTHS BY MOTHER AGE, CHILD SEX AND BIRTH ORDER OF STILLBIRTHS BY CANTONS, 2017 (continued)

Starost majke <i>Mother's age</i>	Spol djeteta <i>Child sex</i>	Ukupno <i>Total</i>	Prvo <i>First</i>	Drugo <i>Second</i>	Treće <i>Third</i>	Četvrto i više <i>Fourth and more</i>	Nepo- znato <i>Un- known</i>	Mjesto porođaja <i>Place of birth</i>		
								porođilište/ bolnica <i>hospital</i>	na drugom mjestu <i>in other place</i>	
									uz stručnu pomoć <i>with medical assistance</i>	bez stručne pomoći <i>no medical assistance</i>
	muški <i>males</i>	2	2	-	-	-	-	2	-	-
	ženski <i>females</i>	-	-	-	-	-	-	-	-	-
BOSANSKO - PODRINJSKI										
Ukupno <i>Total</i>	ukupno <i>total</i>	1	1	-	-	-	-	1	-	-
	muški <i>males</i>	-	-	-	-	-	-	-	-	-
	ženski <i>females</i>	1	1	-	-	-	-	1	-	-
30-34	ukupno <i>total</i>	1	1	-	-	-	-	1	-	-
	muški <i>males</i>	-	-	-	-	-	-	-	-	-
	ženski <i>females</i>	1	1	-	-	-	-	1	-	-
SREDNJOBOSANSKI										
Ukupno <i>Total</i>	ukupno <i>total</i>	9	9	-	-	-	-	9	-	-
	muški <i>males</i>	5	5	-	-	-	-	5	-	-
	ženski <i>females</i>	4	4	-	-	-	-	4	-	-
20-24	ukupno <i>total</i>	1	1	-	-	-	-	1	-	-
	muški <i>males</i>	1	1	-	-	-	-	1	-	-
	ženski <i>females</i>	-	-	-	-	-	-	-	-	-
25-29	ukupno <i>total</i>	2	2	-	-	-	-	2	-	-
	muški <i>males</i>	2	2	-	-	-	-	2	-	-
	ženski <i>females</i>	-	-	-	-	-	-	-	-	-
30-34	ukupno <i>total</i>	4	4	-	-	-	-	4	-	-
	muški <i>males</i>	2	2	-	-	-	-	2	-	-
	ženski <i>females</i>	2	2	-	-	-	-	2	-	-
35-39	ukupno <i>total</i>	1	1	-	-	-	-	1	-	-
	muški <i>males</i>	-	-	-	-	-	-	-	-	-
	ženski <i>females</i>	1	1	-	-	-	-	1	-	-

3.7.10. MRTVOROĐENI PREMA STAROSTI MAJKE, SPOLU DJETETA I REDU ROĐENJA MRTVOROĐENE DJECE PO KANTONIMA, 2017(nastavak)

STILLBIRTHS BY MOTHER AGE, CHILD SEX AND BIRTH ORDER OF STILLBIRTHS BY CANTONS, 2017 (continued)

Starost majke <i>Mother's age</i>	Spol djeteta <i>Child sex</i>	Ukupno <i>Total</i>	Prvo <i>First</i>	Drugo <i>Second</i>	Treće <i>Third</i>	Četvrto i više <i>Fourth and more</i>	Nepo- znato <i>Un- known</i>	Mjesto porođaja <i>Place of birth</i>		
								porođilište/ rodišnište, bolnica <i>hospital</i>	na drugom mjestu <i>in other place</i>	
									uz stručnu pomoć <i>with medical assistance</i>	bez stručne pomoći <i>no medical assistance</i>
40-44	ukupno <i>total</i>	1	1	-	-	-	-	1	-	-
	muški <i>males</i>	-	-	-	-	-	-	-	-	-
	ženski <i>females</i>	1	1	-	-	-	-	1	-	-
HERCEGOVAČKO - NERETVANSKI										
Ukupno <i>Total</i>	ukupno <i>total</i>	6	6	-	-	-	-	6	-	-
	muški <i>males</i>	1	1	-	-	-	-	1	-	-
	ženski <i>females</i>	5	5	-	-	-	-	5	-	-
20-24	ukupno <i>total</i>	1	1	-	-	-	-	1	-	-
	muški <i>males</i>	-	-	-	-	-	-	-	-	-
	ženski <i>females</i>	1	1	-	-	-	-	1	-	-
30-34	ukupno <i>total</i>	3	3	-	-	-	-	3	-	-
	muški <i>males</i>	-	-	-	-	-	-	-	-	-
	ženski <i>females</i>	3	3	-	-	-	-	3	-	-
35-39	ukupno <i>total</i>	1	1	-	-	-	-	1	-	-
	muški <i>males</i>	1	1	-	-	-	-	1	-	-
	ženski <i>females</i>	-	-	-	-	-	-	-	-	-
40-44	ukupno <i>total</i>	1	1	-	-	-	-	1	-	-
	muški <i>males</i>	-	-	-	-	-	-	-	-	-
	ženski <i>females</i>	1	1	-	-	-	-	1	-	-
ZAPADNOHERCEGOVAČKI KANTON										
Ukupno <i>Total</i>	ukupno <i>total</i>	2	2	-	-	-	-	2	-	-
	muški <i>males</i>	1	1	-	-	-	-	1	-	-
	ženski <i>females</i>	1	1	-	-	-	-	1	-	-
30-34	ukupno <i>total</i>	1	1	-	-	-	-	1	-	-
	muški <i>males</i>	-	-	-	-	-	-	-	-	-
	ženski <i>females</i>	1	1	-	-	-	-	1	-	-

3.7.10. MRTVOROĐENI PREMA STAROSTI MAJKE, SPOLU DJETETA I REDU ROĐENJA MRTVOROĐENE DJECE PO KANTONIMA, 2017 (nastavak)

STILLBIRTHS BY MOTHER AGE, CHILD SEX AND BIRTH ORDER OF STILLBIRTHS BY CANTONS, 2017 (continued)

Starost majke <i>Mother's age</i>	Spol djeteta <i>Child sex</i>	Ukupno <i>Total</i>	Prvo <i>First</i>	Drugo <i>Second</i>	Treće <i>Third</i>	Četvrto i više <i>Fourth and more</i>	Nepo- znato <i>Un- known</i>	Mjesto porođaja <i>Place of birth</i>		
								porođilište/ rodište, bolnica <i>hospital</i>	na drugom mjestu <i>in other place</i>	
									uz stručnu pomoć <i>with medical assistance</i>	bez stručne pomoći <i>no medical assistance</i>
35-39	ukupno <i>total</i>	1	1	-	-	-	-	1	-	-
	muški <i>males</i>	1	1	-	-	-	-	1	-	-
	ženski <i>females</i>	-	-	-	-	-	-	-	-	-
KANTON SARAJEVO	ukupno <i>total</i>	24	24	-	-	-	-	24	-	-
	muški <i>males</i>	12	12	-	-	-	-	12	-	-
	ženski <i>females</i>	12	12	-	-	-	-	12	-	-
20-24	ukupno <i>total</i>	2	2	-	-	-	-	2	-	-
	muški <i>males</i>	1	1	-	-	-	-	1	-	-
	ženski <i>females</i>	1	1	-	-	-	-	1	-	-
25-29	ukupno <i>total</i>	8	8	-	-	-	-	8	-	-
	muški <i>males</i>	4	4	-	-	-	-	4	-	-
	ženski <i>females</i>	4	4	-	-	-	-	4	-	-
30-34	ukupno <i>total</i>	8	8	-	-	-	-	8	-	-
	muški <i>males</i>	4	4	-	-	-	-	4	-	-
	ženski <i>females</i>	4	4	-	-	-	-	4	-	-
35-39	ukupno <i>total</i>	5	5	-	-	-	-	5	-	-
	muški <i>males</i>	3	3	-	-	-	-	3	-	-
	ženski <i>females</i>	2	2	-	-	-	-	2	-	-
40-44	ukupno <i>total</i>	1	1	-	-	-	-	1	-	-
	muški <i>males</i>	-	-	-	-	-	-	-	-	-
	ženski <i>females</i>	1	1	-	-	-	-	1	-	-
KANTON 10	ukupno <i>total</i>	-	-	-	-	-	-	-	-	-
	muški <i>males</i>	-	-	-	-	-	-	-	-	-
	ženski <i>females</i>	-	-	-	-	-	-	-	-	-

3.7.11. BROJ DJECE RODENE VIŠESTRUKIM PORODAJIMA PREMA STAROSTI MAJKE, SPOLU DJETETA, VRSTI I VITALITETU PO KANTONIMA, 2017

NUMBER OF CHILDREN BORN ON MANIFOLD POSTERITIES BY MOTHER AGE, CHILD SEX, TYPE AND VITALITY, BY CANTONS, 2017

Starost majke Mother's age	Spol djeteta Child sex	Ukupno Total			Dvostruki porođaj Twins			Trostruki i više Triples and more		
		Ukupno Total	Živorodeni Livebirths	Mrtvorodeni Stillbirths	Ukupno Total	Živorodeni Livebirths	Mrtvorodeni Stillbirths	Ukupno Total	Živorodeni Livebirths	Mrtvorodeni Stillbirths
FEDERACIJA BIH										
FEDERATION OF BIH										
Ukupno Total	ukupno total	641	634	7	626	619	7	15	15	-
	muški males	325	323	2	318	316	2	7	7	-
	ženski females	316	311	5	308	303	5	8	8	-
15-19	ukupno total	18	17	1	18	17	1	-	-	-
	muški males	10	9	1	10	9	1	-	-	-
	ženski females	8	8	-	8	8	-	-	-	-
20-24	ukupno total	81	80	1	78	77	1	3	3	-
	muški males	39	39	-	39	39	-	-	-	-
	ženski females	42	41	1	39	38	1	3	3	-
25-29	ukupno total	128	128	-	128	128	-	-	-	-
	muški males	73	73	-	73	73	-	-	-	-
	ženski females	55	55	-	55	55	-	-	-	-
30-34	ukupno total	230	228	2	224	222	2	6	6	-
	muški males	108	107	1	102	101	1	6	6	-
	ženski females	122	121	1	122	121	1	-	-	-
35-39	ukupno total	149	149	-	146	146	-	3	3	-
	muški males	82	82	-	82	82	-	-	-	-
	ženski females	67	67	-	64	64	-	3	3	-
40-44	ukupno total	24	21	3	24	21	3	-	-	-
	muški males	7	7	-	7	7	-	-	-	-
	ženski females	17	14	3	17	14	3	-	-	-
45-49	ukupno total	11	11	-	8	8	-	3	3	-
	muški males	6	6	-	5	5	-	1	1	-
	ženski females	5	5	-	3	3	-	2	2	-
UNSKO-SANSKI										
Ukupno Total	ukupno total	71	70	1	68	67	1	3	3	-

3.7.11. BROJ DJECE RODENE VIŠESTRUKIM POROĐAJIMA PREMA STAROSTI MAJKE, SPOLU DJETETA, VRSTI I VITALITETU PO KANTONIMA, 2017
(nastavak)

NUMBER OF CHILDREN BORN ON MANIFOLD POSTERITIES BY MOTHER AGE, CHILD SEX, TYPE AND VITALITY, BY CANTONS, 2017 (continued)

Starost majke Mother's age	Spol djeteta Child sex	Ukupno Total			Dvostruki porođaj Twins			Trostruki i više Triples and more		
		Ukupno Total	Živorodeni Livebirths	Mrtvorodeni Stillbirths	Ukupno Total	Živorodeni Livebirths	Mrtvorodeni Stillbirths	Ukupno Total	Živorodeni Livebirths	Mrtvorodeni Stillbirths
	muški males	33	33	-	33	33	-	-	-	-
	ženski females	38	37	1	35	34	1	3	3	-
15-19	ukupno total	6	6	-	6	6	-	-	-	-
	muški males	3	3	-	3	3	-	-	-	-
	ženski females	3	3	-	3	3	-	-	-	-
20-24	ukupno total	16	15	1	16	15	1	-	-	-
	muški males	8	8	-	8	8	-	-	-	-
	ženski females	8	7	1	8	7	1	-	-	-
25-29	ukupno total	20	20	-	20	20	-	-	-	-
	muški males	12	12	-	12	12	-	-	-	-
	ženski females	8	8	-	8	8	-	-	-	-
30-34	ukupno total	14	14	-	14	14	-	-	-	-
	muški males	7	7	-	7	7	-	-	-	-
	ženski females	7	7	-	7	7	-	-	-	-
35-39	ukupno total	11	11	-	8	8	-	3	3	-
	muški males	2	2	-	2	2	-	-	-	-
	ženski females	9	9	-	6	6	-	3	3	-
40-44	ukupno total	4	4	-	4	4	-	-	-	-
	muški males	1	1	-	1	1	-	-	-	-
	ženski females	3	3	-	3	3	-	-	-	-
KANTON POSAVSKI	ukupno total	4	4	-	4	4	-	-	-	-
	muški males	2	2	-	2	2	-	-	-	-
	ženski females	2	2	-	2	2	-	-	-	-
25-29	ukupno total	2	2	-	2	2	-	-	-	-
	muški males	1	1	-	1	1	-	-	-	-

3.7.11. BROJ DJECE ROĐENE VIŠESTRUKIM POROĐAJIMA PREMA STAROSTI MAJKE, SPOLU DJETETA, VRSTI I VITALITETU PO KANTONIMA, 2017
(nastavak)

NUMBER OF CHILDREN BORN ON MANIFOLD POSTERITIES BY MOTHER AGE, CHILD SEX, TYPE AND VITALITY, BY CANTONS, 2017(continued)

Starost majke Mother's age	Spol djeteta Child sex	Ukupno Total			Dvostruki porođaj Twins			Trostruki i više Triples and more		
		Ukupno Total	Živorodeni Livebirths	Mrtvorodeni Stillbirths	Ukupno Total	Živorodeni Livebirths	Mrtvorodeni Stillbirths	Ukupno Total	Živorodeni Livebirths	Mrtvorodeni Stillbirths
30-34	ženski females	1	1	-	1	1	-	-	-	-
	ukupno total	2	2	-	2	2	-	-	-	-
	muški males	1	1	-	1	1	-	-	-	-
	ženski females	1	1	-	1	1	-	-	-	-
TUZLANSKI Ukupno Total	ukupno total	116	114	2	116	114	2	-	-	-
	muški males	56	56	-	56	56	-	-	-	-
	ženski females	60	58	2	60	58	2	-	-	-
15-19	ukupno total	4	4	-	4	4	-	-	-	-
	muški males	1	1	-	1	1	-	-	-	-
	ženski females	3	3	-	3	3	-	-	-	-
20-24	ukupno total	16	16	-	16	16	-	-	-	-
	muški males	7	7	-	7	7	-	-	-	-
	ženski females	9	9	-	9	9	-	-	-	-
25-29	ukupno total	22	22	-	22	22	-	-	-	-
	muški males	12	12	-	12	12	-	-	-	-
	ženski females	10	10	-	10	10	-	-	-	-
30-34	ukupno total	42	42	-	42	42	-	-	-	-
	muški males	15	15	-	15	15	-	-	-	-
	ženski females	27	27	-	27	27	-	-	-	-
35-39	ukupno total	28	28	-	28	28	-	-	-	-
	muški males	19	19	-	19	19	-	-	-	-
	ženski females	9	9	-	9	9	-	-	-	-
40-44	ukupno total	4	2	2	4	2	2	-	-	-
	muški males	2	2	-	2	2	-	-	-	-
	ženski females	2	-	2	2	-	2	-	-	-

3.7.11. BROJ DJECE RODENE VIŠESTRUKIM POROĐAJIMA PREMA STAROSTI MAJKE, SPOLU DJETETA, VRSTI I VITALITETU PO KANTONIMA, 2017
(nastavak)

NUMBER OF CHILDREN BORN ON MANIFOLD POSTERITIES BY MOTHER AGE, CHILD SEX, TYPE AND VITALITY, BY CANTONS, 2017 (continued)

Starost majke Mother's age	Spol djeteta Child sex	Ukupno Total			Dvostruki porođaj Twins			Trostruki i više Triples and more		
		Ukupno Total	Živorodeni Livebirths	Mrtvorodeni Stillbirths	Ukupno Total	Živorodeni Livebirths	Mrtvorodeni Stillbirths	Ukupno Total	Živorodeni Livebirths	Mrtvorodeni Stillbirths
ZENIČKO - DOBOJSKI										
Ukupno Total	ukupno total	97	95	2	94	92	2	3	3	-
	muški males	55	53	2	52	50	2	3	3	-
	ženski females	42	42	-	42	42	-	-	-	-
15-19	ukupno total	4	3	1	4	3	1	-	-	-
	muški males	2	1	1	2	1	1	-	-	-
	ženski females	2	2	-	2	2	-	-	-	-
20-24	ukupno total	20	20	-	20	20	-	-	-	-
	muški males	11	11	-	11	11	-	-	-	-
	ženski females	9	9	-	9	9	-	-	-	-
25-29	ukupno total	30	30	-	30	30	-	-	-	-
	muški males	18	18	-	18	18	-	-	-	-
	ženski females	12	12	-	12	12	-	-	-	-
30-34	ukupno total	25	24	1	22	21	1	3	3	-
	muški males	14	13	1	11	10	1	3	3	-
	ženski females	11	11	-	11	11	-	-	-	-
35-39	ukupno total	16	16	-	16	16	-	-	-	-
	muški males	10	10	-	10	10	-	-	-	-
	ženski females	6	6	-	6	6	-	-	-	-
40-44	ukupno total	2	2	-	2	2	-	-	-	-
	muški males	-	-	-	-	-	-	-	-	-
	ženski females	2	2	-	2	2	-	-	-	-
BOSANSKO - PODRINJSKI										
Ukupno Total	ukupno total	10	10	-	10	10	-	-	-	-
	muški males	6	6	-	6	6	-	-	-	-
	ženski females	4	4	-	4	4	-	-	-	-
25-29	ukupno total	2	2	-	2	2	-	-	-	-

3.7.11. BROJ DJECE ROĐENE VIŠESTRUKIM POROĐAJIMA PREMA STAROSTI MAJKE, SPOLU DJETETA, VRSTI I VITALITETU PO KANTONIMA, 2017
(nastavak)

NUMBER OF CHILDREN BORN ON MANIFOLD POSTERITIES BY MOTHER AGE, CHILD SEX, TYPE AND VITALITY, BY CANTONS, 2017 (continued)

Starost majke Mother's age	Spol djeteta Child sex	Ukupno Total			Dvostruki porođaj Twins			Trostruki i više Triples and more		
		Ukupno Total	Živorodeni Livebirths	Mrtvorodeni Stillbirths	Ukupno Total	Živorodeni Livebirths	Mrtvorodeni Stillbirths	Ukupno Total	Živorodeni Livebirths	Mrtvorodeni Stillbirths
30-34	muški males	1	1	-	1	1	-	-	-	-
	ženski females	1	1	-	1	1	-	-	-	-
	ukupno total	6	6	-	6	6	-	-	-	-
	muški males	5	5	-	5	5	-	-	-	-
	ženski females	1	1	-	1	1	-	-	-	-
	ukupno total	2	2	-	2	2	-	-	-	-
35-39	muški males	-	-	-	-	-	-	-	-	-
	ženski females	2	2	-	2	2	-	-	-	-
	ukupno total	-	-	-	-	-	-	-	-	-
SREDNJOBOSANSKI										
Ukupno Total	ukupno total	72	72	-	72	72	-	-	-	-
	muški males	41	41	-	41	41	-	-	-	-
	ženski females	31	31	-	31	31	-	-	-	-
15-19	ukupno total	2	2	-	2	2	-	-	-	-
	muški males	2	2	-	2	2	-	-	-	-
	ženski females	-	-	-	-	-	-	-	-	-
20-24	ukupno total	6	6	-	6	6	-	-	-	-
	muški males	3	3	-	3	3	-	-	-	-
	ženski females	3	3	-	3	3	-	-	-	-
25-29	ukupno total	8	8	-	8	8	-	-	-	-
	muški males	6	6	-	6	6	-	-	-	-
	ženski females	2	2	-	2	2	-	-	-	-
30-34	ukupno total	34	34	-	34	34	-	-	-	-
	muški males	17	17	-	17	17	-	-	-	-
	ženski females	17	17	-	17	17	-	-	-	-
35-39	ukupno total	18	18	-	18	18	-	-	-	-
	muški males	12	12	-	12	12	-	-	-	-
	ženski females	6	6	-	6	6	-	-	-	-

3.7.11. BROJ DJECE RODENE VIŠESTRUKIM POROĐAJIMA PREMA STAROSTI MAJKE, SPOLU DJETETA, VRSTI I VITALITETU PO KANTONIMA, 2017
(nastavak)

NUMBER OF CHILDREN BORN ON MANIFOLD POSTERITIES BY MOTHER AGE, CHILD SEX, TYPE AND VITALITY, BY CANTONS, 2017 (continued)

Starost majke Mother's age	Spol djeteta Child sex	Ukupno Total			Dvostruki porođaj Twins			Trostruki i više Triples and more		
		Ukupno Total	Živorodeni Livebirths	Mrtvorodeni Stillbirths	Ukupno Total	Živorodeni Livebirths	Mrtvorodeni Stillbirths	Ukupno Total	Živorodeni Livebirths	Mrtvorodeni Stillbirths
40-44	ukupno total	4	4	-	4	4	-	-	-	-
	muški males	1	1	-	1	1	-	-	-	-
	ženski females	3	3	-	3	3	-	-	-	-
HERCEGOVAČKO - NERETVANSKI										
Ukupno Total	ukupno total	53	51	2	50	48	2	3	3	-
	muški males	24	24	-	24	24	-	-	-	-
	ženski females	29	27	2	26	24	2	3	3	-
20-24	ukupno total	3	3	-	-	-	-	3	3	-
	muški males	-	-	-	-	-	-	-	-	-
	ženski females	3	3	-	-	-	-	3	3	-
25-29	ukupno total	2	2	-	2	2	-	-	-	-
	muški males	1	1	-	1	1	-	-	-	-
	ženski females	1	1	-	1	1	-	-	-	-
30-34	ukupno total	30	29	1	30	29	1	-	-	-
	muški males	13	13	-	13	13	-	-	-	-
	ženski females	17	16	1	17	16	1	-	-	-
35-39	ukupno total	14	14	-	14	14	-	-	-	-
	muški males	8	8	-	8	8	-	-	-	-
	ženski females	6	6	-	6	6	-	-	-	-
40-44	ukupno total	4	3	1	4	3	1	-	-	-
	muški males	2	2	-	2	2	-	-	-	-
	ženski females	2	1	1	2	1	1	-	-	-
ZAPADNOHERCEGOVAČKI										
Ukupno Total	ukupno total	10	10	-	10	10	-	-	-	-
	muški males	5	5	-	5	5	-	-	-	-

3.7.11. BROJ DJECE ROĐENE VIŠESTRUKIM POROĐAJIMA PREMA STAROSTI MAJKE, SPOLU DJETETA, VRSTI I VITALITETU PO KANTONIMA, 2017

(nastavak)

NUMBER OF CHILDREN BORN ON MANIFOLD POSTERITIES BY MOTHER AGE, CHILD SEX, TYPE AND VITALITY, BY CANTONS, 2017 (continued)

Starost majke Mother's age	Spol djeteta Child sex	Ukupno Total			Dvostruki porođaj Twins			Trostruki i više Triples and more		
		Ukupno Total	Živorodeni Livebirths	Mrtvorodeni Stillbirths	Ukupno Total	Živorodeni Livebirths	Mrtvorodeni Stillbirths	Ukupno Total	Živorodeni Livebirths	Mrtvorodeni Stillbirths
	ženski females	5	5	-	5	5	-	-	-	-
25-29	ukupno total	2	2	-	2	2	-	-	-	-
	muški males	1	1	-	1	1	-	-	-	-
	ženski females	1	1	-	1	1	-	-	-	-
30-34	ukupno total	6	6	-	6	6	-	-	-	-
	muški males	4	4	-	4	4	-	-	-	-
	ženski females	2	2	-	2	2	-	-	-	-
35-39	ukupno total	2	2	-	2	2	-	-	-	-
	muški males	-	-	-	-	-	-	-	-	-
	ženski females	2	2	-	2	2	-	-	-	-
KANTON SARAJEVO										
Ukupno Total	ukupno total	187	187	-	184	184	-	3	3	-
	muški males	89	89	-	88	88	-	1	1	-
	ženski females	98	98	-	96	96	-	2	2	-
15-19	ukupno total	2	2	-	2	2	-	-	-	-
	muški males	2	2	-	2	2	-	-	-	-
	ženski females	-	-	-	-	-	-	-	-	-
20-24	ukupno total	20	20	-	20	20	-	-	-	-
	muški males	10	10	-	10	10	-	-	-	-
	ženski females	10	10	-	10	10	-	-	-	-
25-29	ukupno total	34	34	-	34	34	-	-	-	-
	muški males	18	18	-	18	18	-	-	-	-
	ženski females	16	16	-	16	16	-	-	-	-
30-34	ukupno total	60	60	-	60	60	-	-	-	-
	muški males	23	23	-	23	23	-	-	-	-
	ženski females	37	37	-	37	37	-	-	-	-

3.7.11. BROJ DJECE RODENE VIŠESTRUKIM POROĐAJIMA PREMA STAROSTI MAJKE, SPOLU DJETETA, VRSTI I VITALITETU PO KANTONIMA, 2017
(nastavak)

NUMBER OF CHILDREN BORN ON MANIFOLD POSTERITIES BY MOTHER AGE, CHILD SEX, TYPE AND VITALITY, BY CANTONS, 2017 (continued)

Starost majke Mother's age	Spol djeteta Child sex	Ukupno Total			Dvostruki porođaj Twins			Trostruki i više Triples and more		
		Ukupno Total	Živorodeni Livebirths	Mrtvorodeni Stillbirths	Ukupno Total	Živorodeni Livebirths	Mrtvorodeni Stillbirths	Ukupno Total	Živorodeni Livebirths	Mrtvorodeni Stillbirths
35-39	ukupno total	54	54	-	54	54	-	-	-	-
	muški males	29	29	-	29	29	-	-	-	-
	ženski females	25	25	-	25	25	-	-	-	-
40-44	ukupno total	6	6	-	6	6	-	-	-	-
	muški males	1	1	-	1	1	-	-	-	-
	ženski females	5	5	-	5	5	-	-	-	-
45-49	ukupno total	11	11	-	8	8	-	3	3	-
	muški males	6	6	-	5	5	-	1	1	-
	ženski females	5	5	-	3	3	-	2	2	-
KANTON 10										
Ukupno Total	ukupno total	21	21	-	18	18	-	3	3	-
	muški males	14	14	-	11	11	-	3	3	-
	ženski females	7	7	-	7	7	-	-	-	-
25-29	ukupno total	6	6	-	6	6	-	-	-	-
	muški males	3	3	-	3	3	-	-	-	-
	ženski females	3	3	-	3	3	-	-	-	-
30-34	ukupno total	11	11	-	8	8	-	3	3	-
	muški males	9	9	-	6	6	-	3	3	-
	ženski females	2	2	-	2	2	-	-	-	-
35-39	ukupno total	4	4	-	4	4	-	-	-	-
	muški males	2	2	-	2	2	-	-	-	-
	ženski females	2	2	-	2	2	-	-	-	-

3.8.

UMRLE OSOBE

DEATHS

3.8.1. UMRILI PREMA STAROSTI, GODINI ROĐENJA I SPOLU, 2017
DEATHS BY AGE, BIRTH YEAR AND SEX, 2017

Starost Age	God.rođenja Birth year	Ukupno Total	Muški Males	Ženski Females	Starost Age	God.rođenja Birth year	Ukupno Total	Muški Males	Ženski Females
0		162	87	75	19		13	10	3
	2016	12	7	5		1997	8	7	1
	2017	150	80	70		1998	5	3	2
1		4	3	1	20		17	12	5
	2015	1	1	-		1996	7	7	-
	2016	3	2	1		1997	10	5	5
2		7	5	2	21		16	12	4
	2014	3	3	-		1995	7	5	2
	2015	4	2	2		1996	9	7	2
3		5	4	1	22		8	7	1
	2013	2	2	-		1994	5	5	-
	2014	3	2	1		1995	3	2	1
4		2	1	1	23		19	15	4
	2012	2	1	1		1993	13	10	3
						1994	6	5	1
5		3	2	1	24		12	10	2
	2011	1	1	-		1992	6	5	1
	2012	2	1	1		1993	6	5	1
6		1	-	1	25		7	6	1
	2010	1	-	1		1991	3	3	-
						1992	4	3	1
7		5	4	1	26		11	9	2
	2009	4	3	1		1990	6	4	2
	2010	1	1	-		1991	5	5	-
8		4	3	1	27		11	8	3
	2008	3	2	1		1989	5	3	2
	2009	1	1	-		1990	6	5	1
9		3	3	-	28		16	12	4
	2007	2	2	-		1988	9	7	2
	2008	1	1	-		1989	7	5	2
10		4	1	3	29		11	6	5
	2006	2	-	2		1987	7	3	4
	2007	2	1	1		1988	4	3	1
11		3	1	2	30		16	12	4
	2005	2	1	1		1986	6	4	2
	2006	1	-	1		1987	10	8	2
12		2	2	-	31		18	12	6
	2005	2	2	-		1985	8	5	3
						1986	10	7	3
13		6	2	4	32		18	11	7
	2003	5	1	4		1984	12	8	4
	2004	1	1	-		1985	6	3	3
14		3	1	2	33		19	14	5
	2002	2	1	1		1983	11	8	3
	2003	1	-	1		1984	8	6	2
15		4	3	1	34		23	15	8
	2001	1	-	1		1982	14	9	5
	2002	3	3	-		1983	9	6	3
16		1	-	1	35		23	15	8
	2000	1	-	1		1981	11	7	4
						1982	12	8	4
17		12	10	2	36		23	13	10
	1999	4	4	-		1980	11	4	7
	2000	8	6	2		1981	12	9	3
18		8	6	2	37		26	13	13
	1998	4	3	1		1979	14	7	7
	1999	4	3	1		1980	12	6	6

3.8.1. UMRLI PREMA STAROSTI, GODINI ROĐENJA I SPOLU, 2017 (nastavak)

DEATHS BY AGE, BIRTH YEAR AND SEX, 2017 (continued)

Starost Age	God.rođenja Birth year	Ukupno Total	Muški Males	Ženski Females	Starost Age	God.rođenja Birth year	Ukupno Total	Muški Males	Ženski Females
38	1978	29	20	9	57	1959	243	173	70
	1979	17	12	5		1960	107	79	28
39	1977	12	8	4	58	1958	136	94	42
	1978	35	19	16		1959	275	175	100
40	1976	19	11	8	59	1957	134	79	55
	1977	16	8	8		1958	141	96	45
41	1975	38	25	13	60	1956	315	201	114
	1976	20	15	5		1957	138	84	54
42	1974	18	10	8	61	1955	177	117	60
	1975	42	21	21		1956	306	204	102
43	1973	21	12	9	62	1954	152	100	52
	1974	21	9	12		1955	154	104	50
44	1972	36	22	14	63	1953	340	207	133
	1973	16	8	8		1954	149	88	61
45	1971	20	14	6	64	1952	191	119	72
	1972	42	23	19		1953	400	247	153
46	1970	20	13	7	65	1951	190	120	70
	1971	22	10	12		1952	210	127	83
47	1969	50	27	23	66	1950	416	264	152
	1970	16	10	6		1951	204	127	77
48	1968	34	17	17	67	1949	212	137	75
	1969	94	61	33		1950	461	293	168
49	1967	47	30	17	68	1948	222	144	78
	1968	47	31	16		1949	239	149	90
50	1966	53	29	24	69	1947	426	260	166
	1967	15	7	8		1948	166	108	58
51	1965	38	22	16	70	1946	260	152	108
	1966	80	55	25		1947	436	278	158
52	1964	45	30	15	71	1945	233	147	86
	1965	35	25	10		1946	203	131	72
53	1963	78	48	30	72	1944	489	302	187
	1964	36	21	15		1945	243	136	107
54	1962	42	27	15	73	1944	246	166	80
	1963	114	71	43		1945	477	280	197
55	1961	60	33	27	74	1943	226	127	99
	1962	54	38	16		1944	251	153	98
56	1960	115	68	47	75	1942	454	256	198
	1961	52	35	17		1943	215	137	78
	1960	63	33	30		1942	239	119	120
	1961	129	82	47		1943	496	277	219
	1965	55	36	19		1941	249	128	121
	1966	74	46	28		1942	247	149	98
	1964	135	83	52		1941	452	260	192
	1965	67	44	23		1942	214	120	94
	1963	68	39	29		1941	238	140	98
	1964	187	127	60		1942	421	245	176
	1963	85	60	25		1941	161	98	63
	1964	102	67	35		1942	260	147	113
	1962	192	119	73		1941	503	276	227
	1963	85	54	31		1942	243	129	114
	1961	107	65	42		1942	260	147	113
	1962	201	116	85		1943	545	290	255
	1961	86	51	35		1943	259	138	121
	1962	115	65	50		1944	286	152	134
	1960	219	132	87		1943	604	292	312
	1961	113	67	46		1944	292	145	147
	1961	106	65	41		1942	312	147	165

3.8.1. UMRLI PREMA STAROSTI, GODINI ROĐENJA I SPOLU, 2017 (nastavak)
DEATHS BY AGE, BIRTH YEAR AND SEX, 2017 (continued)

Starost Age	God.rođenja Birth year	Ukupno Total	Muški Males	Ženski Females	Starost Age	God.rođenja Birth year	Ukupno Total	Muški Males	Ženski Females
76	1940	748	388	360	91		221	71	150
	1941	356	185	171		1925	101	28	73
77		392	203	189		1926	120	43	77
	1939	827	386	441	92		166	47	119
78	1940	396	182	214			1924	75	17
		431	204	227		1925	91	30	61
79	1938	828	385	443	93		118	39	79
	1939	428	198	230			1923	61	21
80		400	187	213		1924	57	18	39
	1937	851	377	474	94		96	19	77
81	1938	438	206	232			1922	36	7
		413	171	242		1923	60	12	48
82	1936	853	378	475	95		54	15	39
	1937	429	193	236			1921	23	6
83		424	185	239		1922	31	9	22
	1935	878	378	500	96		56	12	44
84	1936	446	190	256			1920	31	7
		432	188	244		1921	25	5	20
85	1934	873	383	490	97		35	6	29
	1935	427	185	242			1919	15	1
86		446	198	248		1920	20	5	15
	1933	827	340	487	98		9	3	6
87	1934	384	149	235			1918	1	1
		443	191	252		1919	8	2	6
88	1932	727	296	431	99		7	2	5
	1933	359	148	211			1917	4	2
89		368	148	220		1918	3	-	3
	1931	701	277	424	100		5	1	4
90	1932	336	124	212			1917	5	1
		365	153	212	101		1	-	1
91	1930	637	245	392			1915	1	-
	1931	326	128	198	102		4	-	4
92		311	117	194			1914	2	-
	1929	568	223	345		1915	2	-	2
93	1930	260	104	156	103		1	-	1
		308	119	189			1914	1	-
94	1928	444	167	277	106		1	-	1
	1929	222	85	137			1911	1	-
95		222	82	140	107		1	-	1
	1927	361	161	200					
96	1927	143	57	86	108		1	-	1
	1928	218	104	114					
97		318	102	216	109		1	-	1
	1926	155	58	97					
98	1927	163	44	119	110		1	-	1
					UKUPNO TOTAL 21.689 10.979 10.710				

3.8.2. UMRLI PREMA STAROSTI, BRAČNOM STANJU I SPOLU, PO KANTONIMA, 2017

DEATHS BY AGE AND MARITAL STATUS, BY CANTONS, 2017

Starost Age	Ukupno Total	Neoženjen Neudata Single	Oženjen/udata Married	Udovac/ica Widow/er	Razveden/a Divorced	Nepoznato Unknown
FEDERACIJA BIH						
Ukupno Total	21.689	1.846	9.596	9.171	992	84
muški males	10.979	965	6.747	2.720	505	42
ženski females	10.710	881	2.849	6.451	487	42
ispod 15 under 15	214	214	-	-	-	-
muški males	119	119	-	-	-	-
ženski females	95	95	-	-	-	-
15-19	38	37	-	-	-	1
muški males	29	29	-	-	-	-
ženski females	9	8	-	-	-	1
20-24	72	63	8	-	-	1
muški males	56	50	6	-	-	-
ženski females	16	13	2	-	-	1
25-29	56	34	18	3	1	-
muški males	41	31	10	-	-	-
ženski females	15	3	8	3	1	-
30-34	94	47	44	1	2	-
muški males	64	39	25	-	-	-
ženski females	30	8	19	1	2	-
35-39	136	49	68	5	13	1
muški males	80	37	34	-	8	1
ženski females	56	12	34	5	5	-
40-44	208	67	123	6	11	1
muški males	118	46	60	3	8	1
ženski females	90	21	63	3	3	-
45-49	419	84	267	25	42	1
muški males	264	61	175	2	26	-
ženski females	155	23	92	23	16	1
50-54	758	130	510	57	53	8
muški males	479	94	329	19	32	5
ženski females	279	36	181	38	21	3

3.8.2. UMRLI PREMA STAROSTI, BRAČNOM STANJU I SPOLU, PO KANTONIMA, 2017 (nastavak)

DEATHS BY AGE AND MARITAL STATUS, BY CANTONS, 2017 (continued)

Starost Age	Ukupno Total	Neoženjen Neudata Single	Oženjen/udata Married	Udovac/ica Widow/er	Razveden/a Divorced	Nepoznato Unknown
55-59	1.253	158	853	150	87	5
muški males	797	106	590	40	60	1
ženski females	456	52	263	110	27	4
60-64	1.923	172	1.304	294	146	7
muški males	1.215	97	927	86	101	4
ženski females	708	75	377	208	45	3
65-69	2.282	151	1.425	542	153	11
muški males	1.376	84	1.033	163	90	6
ženski females	906	67	392	379	63	5
70-74	2.417	120	1.396	787	99	15
muški males	1.348	60	1.007	221	52	8
ženski females	1.069	60	389	566	47	7
75-79	3.858	163	1.659	1.880	147	9
muški males	1.828	61	1.152	551	60	4
ženski females	2.030	102	507	1.329	87	5
80-84	4.158	170	1.274	2.559	139	16
muški males	1.775	34	920	775	37	9
ženski females	2.383	136	354	1.784	102	7
85 i više 85 and more	3.803	187	647	2.862	99	8
muški males	1.390	17	479	860	31	3
ženski females	2.413	170	168	2.002	68	5
UNSKO-SANSKI						
Ukupno Total	2.205	174	933	1.000	93	5
muški males	1.060	92	611	302	52	3
ženski females	1.145	82	322	698	41	2
ispod 15 under 15	23	23	-	-	-	-
muški males	9	9	-	-	-	-
ženski females	14	14	-	-	-	-

3.8.2. UMRLI PREMA STAROSTI, BRAČNOM STANJU I SPOLU, PO KANTONIMA, 2017 (nastavak)

DEATHS BY AGE AND MARITAL STATUS, BY CANTONS, 2017 (continued)

Starost Age		Ukupno Total	Neoženjen Neudata Single	Oženjen/udata Married	Udovac/ica Widow/er	Razveden/a Divorced	Nepoznato Unknown
15-19		2	2	-	-	-	-
	muški males	1	1	-	-	-	-
	ženski females	1	1	-	-	-	-
20-24		3	3	-	-	-	-
	muški males	2	2	-	-	-	-
	ženski females	1	1	-	-	-	-
25-29		-	-	-	-	-	-
	muški males	-	-	-	-	-	-
	ženski females	-	-	-	-	-	-
30-34		13	9	4	-	-	-
	muški males	9	8	1	-	-	-
	ženski females	4	1	3	-	-	-
35-39		11	3	7	-	1	-
	muški males	7	2	4	-	1	-
	ženski females	4	1	3	-	-	-
40-44		19	7	10	2	-	-
	muški males	7	4	2	1	-	-
	ženski females	12	3	8	1	-	-
45-49		52	17	28	3	4	-
	muški males	32	15	16	-	1	-
	ženski females	20	2	12	3	3	-
50-54		72	12	49	5	5	1
	muški males	47	9	31	1	5	1
	ženski females	25	3	18	4	-	-
55-59		127	17	83	16	11	-
	muški males	80	12	57	3	8	-
	ženski females	47	5	26	13	3	-
60-64		191	17	130	32	11	1
	muški males	107	5	82	10	9	1
	ženski females	84	12	48	22	2	-
65-69		212	12	136	52	11	1
	muški males	127	8	93	18	7	1
	ženski females	85	4	43	34	4	-

3.8.2. UMRLI PREMA STAROSTI, BRAČNOM STANJU I SPOLU, PO KANTONIMA, 2017 (nastavak)

DEATHS BY AGE AND MARITAL STATUS, BY CANTONS, 2017 (continued)

Starost Age	Ukupno Total	Neoženjen Neudata Single	Oženjen/udata Married	Udovac/ica Widow/er	Razveden/a Divorced	Nepoznato Unknown
70-74	301	12	164	105	20	-
muški males	156	6	114	24	12	-
ženski females	145	6	50	81	8	-
75-79	440	14	175	235	16	-
muški males	191	4	116	66	5	-
ženski females	249	10	59	169	11	-
80-84	423	20	102	290	10	1
muški males	171	5	69	94	3	-
ženski females	252	15	33	196	7	1
85 i više 85 and more	316	6	45	260	4	1
muški males	114	2	26	85	1	-
ženski females	202	4	19	175	3	1
KANTON POSAVSKI Ukupno Total	434	50	183	188	12	1
muški males	223	23	141	53	5	1
ženski females	211	27	42	135	7	-
ispod 15 under 15	-	-	-	-	-	-
muški males	-	-	-	-	-	-
ženski females	-	-	-	-	-	-
15-19	1	1	-	-	-	-
muški males	1	1	-	-	-	-
ženski females	-	-	-	-	-	-
20-24	-	-	-	-	-	-
muški males	-	-	-	-	-	-
ženski females	-	-	-	-	-	-
25-29	2	2	-	-	-	-
muški males	2	2	-	-	-	-
ženski females	-	-	-	-	-	-

3.8.2. UMRLI PREMA STAROSTI, BRAČNOM STANJU I SPOLU, PO KANTONIMA, 2017 (nastavak)

DEATHS BY AGE AND MARITAL STATUS, BY CANTONS, 2017 (continued)

Starost Age		Ukupno Total	Neoženjen Neudata Single	Oženjen/udata Married	Udovac/ica Widow/er	Razveden/a Divorced	Nepoznato Unknown
30-34		1	1	-	-	-	-
	muški males	1	1	-	-	-	-
	ženski females	-	-	-	-	-	-
35-39		1	-	1	-	-	-
	muški males	1	-	1	-	-	-
	ženski females	-	-	-	-	-	-
40-44		3	1	2	-	-	-
	muški males	2	1	1	-	-	-
	ženski females	1	-	1	-	-	-
45-49		12	2	9	1	-	-
	muški males	9	2	7	-	-	-
	ženski females	3	-	2	1	-	-
50-54		14	3	10	1	-	-
	muški males	10	3	7	-	-	-
	ženski females	4	-	3	1	-	-
55-59		22	5	15	-	2	-
	muški males	15	3	11	-	1	-
	ženski females	7	2	4	-	1	-
60-64		23	1	17	4	1	-
	muški males	18	-	17	-	1	-
	ženski females	5	1	-	4	-	-
65-69		31	6	16	7	2	-
	muški males	20	4	11	4	1	-
	ženski females	11	2	5	3	1	-
70-74		64	3	36	21	3	1
	muški males	40	-	28	10	1	1
	ženski females	24	3	8	11	2	-
75-79		86	7	39	38	2	-
	muški males	44	5	28	10	1	-
	ženski females	42	2	11	28	1	-

3.8.2. UMRLI PREMA STAROSTI, BRAČNOM STANJU I SPOLU, PO KANTONIMA, 2017 (nastavak)

DEATHS BY AGE AND MARITAL STATUS, BY CANTONS, 2017 (continued)

Starost Age	Ukupno Total	Neoženjen Neudata Single	Oženjen/udata Married	Udovac/lica Widow/er	Razveden/a Divorced	Nepoznato Unknown
80-84	97	9	32	54	2	-
muški males	33	-	24	9	-	-
ženski females	64	9	8	45	2	-
85 i više 85 and more	77	9	6	62	-	-
muški males	27	1	6	20	-	-
ženski females	50	8	-	42	-	-
TUZLANSKI						
Ukupno Total	4.350	239	2.093	1.807	210	1
muški males	2.256	138	1.484	527	106	1
ženski females	2.094	101	609	1280	104	-
ispod 15 under 15	51	51	-	-	-	-
muški males	33	33	-	-	-	-
ženski females	18	18	-	-	-	-
15-19	7	7	-	-	-	-
muški males	5	5	-	-	-	-
ženski females	2	2	-	-	-	-
20-24	17	14	3	-	-	-
muški males	12	10	2	-	-	-
ženski females	5	4	1	-	-	-
25-29	11	7	4	-	-	-
muški males	8	6	2	-	-	-
ženski females	3	1	2	-	-	-
30-34	15	6	8	-	1	-
muški males	9	5	4	-	-	-
ženski females	6	1	4	-	1	-
35-39	31	8	20	2	1	-
muški males	13	2	10	-	1	-
ženski females	18	6	10	2	-	-

3.8.2. UMRLI PREMA STAROSTI, BRAČNOM STANJU I SPOLU, PO KANTONIMA, 2017 (nastavak)

DEATHS BY AGE AND MARITAL STATUS, BY CANTONS, 2017 (continued)

Starost Age	Ukupno Total	Neoženjen Neudata Single	Oženjen/udata Married	Udovac/lica Widow/er	Razveden/a Divorced	Nepoznato Unknown
40-44	49	13	32	2	2	-
muški males	24	7	17	-	-	-
ženski females	25	6	15	2	2	-
45-49	89	16	58	5	10	-
muški males	54	10	37	-	7	-
ženski females	35	6	21	5	3	-
50-54	152	13	113	10	15	1
muški males	98	10	75	3	9	1
ženski females	54	3	38	7	6	-
55-59	264	26	196	27	15	-
muški males	176	18	140	7	11	-
ženski females	88	8	56	20	4	-
60-64	423	16	321	56	30	-
muški males	274	11	226	17	20	-
ženski females	149	5	95	39	10	-
65-69	485	17	323	118	27	-
muški males	297	7	245	28	17	-
ženski females	188	10	78	90	10	-
70-74	542	13	324	185	20	-
muški males	289	3	229	45	12	-
ženski females	253	10	95	140	8	-
75-79	746	10	326	376	34	-
muški males	345	6	229	99	11	-
ženski females	401	4	97	277	23	-
80-84	830	12	265	523	30	-
muški males	376	3	194	172	7	-
ženski females	454	9	71	351	23	-
85 i više 85 and more	638	10	100	503	25	-
muški males	243	2	74	156	11	-
ženski females	395	8	26	347	14	-

3.8.2. UMRLI PREMA STAROSTI, BRAČNOM STANJU I SPOLU, PO KANTONIMA, 2017 (nastavak)

DEATHS BY AGE AND MARITAL STATUS, BY CANTONS, 2017 (continued)

Starost Age	Ukupno Total	Neoženjen Neudata Single	Oženjen/udata Married	Udovac/lica Widow/er	Razveden/a Divorced	Nepoznato Unknown
ZENIČKO - DOBOJSKI						
Ukupno Total	3.537	291	1.591	1.459	166	30
muški males	1.812	163	1.070	484	78	17
ženski females	1.725	128	521	975	88	13
ispod 15 under 15	45	45	-	-	-	-
muški males	24	24	-	-	-	-
ženski females	21	21	-	-	-	-
15-19	12	11	-	-	-	1
muški males	9	9	-	-	-	-
ženski females	3	2	-	-	-	1
20-24	16	13	3	-	-	-
muški males	12	10	2	-	-	-
ženski females	4	3	1	-	-	-
25-29	11	9	2	-	-	-
muški males	10	8	2	-	-	-
ženski females	1	1	-	-	-	-
30-34	15	6	9	-	-	-
muški males	12	5	7	-	-	-
ženski females	3	1	2	-	-	-
35-39	23	10	9	-	4	-
muški males	12	8	3	-	1	-
ženski females	11	2	6	-	3	-
40-44	33	8	19	2	4	-
muški males	21	6	9	2	4	-
ženski females	12	2	10	-	-	-
45-49	75	10	55	4	5	1
muški males	46	9	33	-	4	-
ženski females	29	1	22	4	1	1

3.8.2. UMRLI PREMA STAROSTI, BRAČNOM STANJU I SPOLU, PO KANTONIMA, 2017 (nastavak)

DEATHS BY AGE AND MARITAL STATUS, BY CANTONS, 2017 (continued)

Starost Age	Ukupno Total	Neoženjen Neudata Single	Oženjen/udata Married	Udovac/lica Widow/er	Razveden/a Divorced	Nepoznato Unknown
50-54	121	21	83	6	7	4
muški males	74	18	49	2	3	2
ženski females	47	3	34	4	4	2
55-59	236	27	160	27	21	1
muški males	147	14	115	5	13	-
ženski females	89	13	45	22	8	1
60-64	358	34	238	56	28	2
muški males	218	17	165	17	18	1
ženski females	140	17	73	39	10	1
65-69	399	26	251	95	24	3
muški males	233	18	165	33	15	2
ženski females	166	8	86	62	9	1
70-74	444	15	250	161	14	4
muški males	245	10	169	58	5	3
ženski females	199	5	81	103	9	1
75-79	655	25	270	333	23	4
muški males	306	3	182	111	8	2
ženski females	349	22	88	222	15	2
80-84	636	21	175	410	22	8
muški males	259	4	124	121	5	5
ženski females	377	17	51	289	17	3
85 i više 85 and more	458	10	67	365	14	2
muški males	184	-	45	135	2	2
ženski females	274	10	22	230	12	-
BOSANSKO - PODRINJSKI						
Ukupno Total	282	16	124	132	9	1
muški males	145	11	81	46	6	1
ženski females	137	5	43	86	3	-

3.8.2. UMRLI PREMA STAROSTI, BRAČNOM STANJU I SPOLU, PO KANTONIMA, 2017 (nastavak)

DEATHS BY AGE AND MARITAL STATUS, BY CANTONS, 2017 (continued)

Starost Age	Ukupno Total	Neoženjen Neudata Single	Oženjen/udata Married	Udovac/lica Widow/er	Razveden/a Divorced	Nepoznato Unknown
ispod 15 under 15		1	1	-	-	-
muški males	1	1		-	-	-
ženski females	-	-		-	-	-
15-19		-	-	-	-	-
muški males	-	-		-	-	-
ženski females	-	-		-	-	-
20-24		2	2	-	-	-
muški males	1	1		-	-	-
ženski females	1	1		-	-	-
25-29		1	1	-	-	-
muški males	1	1		-	-	-
ženski females	-	-		-	-	-
30-34		-	-	-	-	-
muški males	-	-		-	-	-
ženski females	-	-		-	-	-
35-39		-	-	-	-	-
muški males	-	-		-	-	-
ženski females	-	-		-	-	-
40-44		4	1	3	-	-
muški males	1	1		-	-	-
ženski females	3	-		3	-	-
45-49		6	2	3	-	1
muški males	6	2		3	-	1
ženski females	-	-		-	-	-
50-54		6	-	4	1	1
muški males	5	-		3	1	1
ženski females	1	-		1	-	-
55-59		22	2	15	3	2
muški males	13	2		7	2	2
ženski females	9	-		8	1	-

3.8.2. UMRLI PREMA STAROSTI, BRAČNOM STANJU I SPOLU, PO KANTONIMA, 2017 (nastavak)

DEATHS BY AGE AND MARITAL STATUS, BY CANTONS, 2017 (continued)

Starost Age	Ukupno Total	Neoženjen Neudata Single	Oženjen/udata Married	Udovac/ica Widow/er	Razveden/a Divorced	Nepoznato Unknown
60-64	21	2	15	3	1	-
muški males	14	2	12	-	-	-
ženski females	7	-	3	3	1	-
65-69	31	1	21	9	-	-
muški males	14	-	13	1	-	-
ženski females	17	1	8	8	-	-
70-74	17	1	8	7	1	-
muški males	6	1	4	-	1	-
ženski females	11	-	4	7	-	-
75-79	52	1	20	29	1	1
muški males	28	-	15	12	-	1
ženski females	24	1	5	17	1	-
80-84	57	2	21	34	-	-
muški males	25	-	12	13	-	-
ženski females	32	2	9	21	-	-
85 i više 85 and more	62	-	14	46	2	-
muški males	30	-	12	17	1	-
ženski females	32	-	2	29	1	-
SREDNJOBOSANSKI						
Ukupno Total	2.406	192	1.109	1.009	91	5
muški males	1.252	110	766	321	55	-
ženski females	1.154	82	343	688	36	5
ispod 15 under 15	19	19	-	-	-	-
muški males	9	9	-	-	-	-
ženski females	10	10	-	-	-	-
15-19	5	5	-	-	-	-
muški males	3	3	-	-	-	-
ženski females	2	2	-	-	-	-

3.8.2. UMRLI PREMA STAROSTI, BRAČNOM STANJU I SPOLU, PO KANTONIMA, 2017 (nastavak)

DEATHS BY AGE AND MARITAL STATUS, BY CANTONS, 2017 (continued)

Starost Age		Ukupno Total	Neoženjen Neudata Single	Oženjen/udata Married	Udovac/ica Widow/er	Razveden/a Divorced	Nepoznato Unknown
20-24		9	8	1	-	-	-
	muški males	7	6	1	-	-	-
	ženski females	2	2	-	-	-	-
25-29		10	5	4	1	-	-
	muški males	7	5	2	-	-	-
	ženski females	3	-	2	1	-	-
30-34		8	4	4	-	-	-
	muški males	7	3	4	-	-	-
	ženski females	1	1	-	-	-	-
35-39		19	8	9	1	1	-
	muški males	13	8	4	-	1	-
	ženski females	6	-	5	1	-	-
40-44		33	11	18	-	4	-
	muški males	21	7	11	-	3	-
	ženski females	12	4	7	-	1	-
45-49		49	7	32	4	6	-
	muški males	33	7	21	2	3	-
	ženski females	16	-	11	2	3	-
50-54		88	17	55	9	7	-
	muški males	51	11	34	2	4	-
	ženski females	37	6	21	7	3	-
55-59		163	13	119	22	7	2
	muški males	99	8	74	11	6	-
	ženski females	64	5	45	11	1	2
60-64		247	23	152	53	19	-
	muški males	155	11	108	20	16	-
	ženski females	92	12	44	33	3	-
65-69		275	18	184	65	7	1
	muški males	159	10	127	19	3	-
	ženski females	116	8	57	46	4	1

3.8.2. UMRLI PREMA STAROSTI, BRAČNOM STANJU I SPOLU, PO KANTONIMA, 2017 (nastavak)

DEATHS BY AGE AND MARITAL STATUS, BY CANTONS, 2017 (continued)

Starost Age	Ukupno Total	Neozenjen Neudata Single	Oženjen/udata Married	Udovac/ica Widow/er	Razveden/a Divorced	Nepoznato Unknown
70-74	256	13	142	93	8	-
muški males	144	10	99	31	4	-
ženski females	112	3	43	62	4	-
75-79	438	13	179	230	16	-
muški males	205	7	122	69	7	-
ženski females	233	6	57	161	9	-
80-84	456	15	145	284	11	1
muški males	199	3	104	87	5	-
ženski females	257	12	41	197	6	1
85 i više 85 and more	331	13	65	247	5	1
muški males	140	2	55	80	3	-
ženski females	191	11	10	167	2	1
HERCEGOVAČKO-NERETVANSKI						
Ukupno Total	2.339	267	1.015	977	79	1
muški males	1.214	123	750	301	39	1
ženski females	1.125	144	265	676	40	-
ispod 15 under 15	30	30	-	-	-	-
muški males	16	16	-	-	-	-
ženski females	14	14	-	-	-	-
15-19	4	4	-	-	-	-
muški males	3	3	-	-	-	-
ženski females	1	1	-	-	-	-
20-24	8	8	-	-	-	-
muški males	7	7	-	-	-	-
ženski females	1	1	-	-	-	-
25-29	10	2	6	2	-	-
muški males	4	1	3	-	-	-
ženski females	6	1	3	2	-	-

3.8.2. UMRLI PREMA STAROSTI, BRAČNOM STANJU I SPOLU, PO KANTONIMA, 2017 (nastavak)

DEATHS BY AGE AND MARITAL STATUS, BY CANTONS, 2017 (continued)

Starost Age		Ukupno Total	Neoženjen Neudata Single	Oženjen/udata Married	Udovac/ica Widow/er	Razveden/a Divorced	Nepoznato Unknown
30-34		14	7	6	1	-	-
	muški males	9	6	3	-	-	-
	ženski females	5	1	3	1	-	-
35-39		13	7	5	-	1	-
	muški males	10	7	2	-	1	-
	ženski females	3	-	3	-	-	-
40-44		21	9	12	-	-	-
	muški males	16	9	7	-	-	-
	ženski females	5	-	5	-	-	-
45-49		31	10	18	1	2	-
	muški males	20	5	13	-	2	-
	ženski females	11	5	5	1	-	-
50-54		84	19	54	7	4	-
	muški males	54	14	35	4	1	-
	ženski females	30	5	19	3	3	-
55-59		111	15	76	17	3	-
	muški males	68	12	52	3	1	-
	ženski females	43	3	24	14	2	-
60-64		176	21	123	18	14	-
	muški males	124	11	96	6	11	-
	ženski females	52	10	27	12	3	-
65-69		192	19	110	50	13	-
	muški males	122	10	87	19	6	-
	ženski females	70	9	23	31	7	-
70-74		192	14	123	49	6	-
	muški males	131	5	101	21	4	-
	ženski females	61	9	22	28	2	-
75-79		412	35	205	163	9	-
	muški males	215	12	154	43	6	-
	ženski females	197	23	51	120	3	-

3.8.2. UMRLI PREMA STAROSTI, BRAČNOM STANJU I SPOLU, PO KANTONIMA, 2017 (nastavak)

DEATHS BY AGE AND MARITAL STATUS, BY CANTONS, 2017 (continued)

Starost Age	Ukupno Total	Neoženjen Neudata Single	Oženjen/udata Married	Udovac/lica Widow/er	Razveden/a Divorced	Nepoznato Unknown
80-84	471	30	166	257	18	-
muški males	214	4	119	88	3	-
ženski females	257	26	47	169	15	-
85 i više 85 and more	570	37	111	412	9	1
muški males	201	1	78	117	4	1
ženski females	369	36	33	295	5	-
ZAPADNOHERCEGOVAČKI						
Ukupno Total	892	160	356	371	5	-
muški males	433	59	269	100	5	-
ženski females	459	101	87	271	-	-
ispod 15 under 15	1	1	-	-	-	-
muški males	-	-	-	-	-	-
ženski females	1	1	-	-	-	-
15-19	1	1	-	-	-	-
muški males	1	1	-	-	-	-
ženski females	-	-	-	-	-	-
20-24	2	2	-	-	-	-
muški males	2	2	-	-	-	-
ženski females	-	-	-	-	-	-
25-29	3	3	-	-	-	-
muški males	3	3	-	-	-	-
ženski females	-	-	-	-	-	-
30-34	3	-	3	-	-	-
muški males	1	-	1	-	-	-
ženski females	2	-	2	-	-	-

3.8.2. UMRLI PREMA STAROSTI, BRAČNOM STANJU I SPOLU, PO KANTONIMA, 2017 (nastavak)

DEATHS BY AGE AND MARITAL STATUS, BY CANTONS, 2017 (continued)

Starost Age	Ukupno Total	Neoženjen Neudata Single	Oženjen/udata Married	Udovac/ica Widow/er	Razveden/a Divorced	Nepoznato Unknown
35-39	3	1	2	-	-	-
muški males	3	1	2	-	-	-
ženski females	-	-	-	-	-	-
40-44	4	2	2	-	-	-
muški males	3	1	2	-	-	-
ženski females	1	1	-	-	-	-
45-49	9	3	6	-	-	-
muški males	8	3	5	-	-	-
ženski females	1	-	1	-	-	-
50-54	20	6	13	1	-	-
muški males	16	4	12	-	-	-
ženski females	4	2	1	1	-	-
55-59	34	8	24	1	1	-
muški males	26	7	18	-	1	-
ženski females	8	1	6	1	-	-
60-64	53	12	37	3	1	-
muški males	36	10	25	-	1	-
ženski females	17	2	12	3	-	-
65-69	51	8	35	6	2	-
muški males	38	5	29	2	2	-
ženski females	13	3	6	4	-	-
70-74	73	14	46	13	-	-
muški males	43	8	33	2	-	-
ženski females	30	6	13	11	-	-
75-79	155	16	78	61	-	-
muški males	79	6	54	19	-	-
ženski females	76	10	24	42	-	-

3.8.2. UMRLI PREMA STAROSTI, BRAČNOM STANJU I SPOLU, PO KANTONIMA, 2017 (nastavak)

DEATHS BY AGE AND MARITAL STATUS, BY CANTONS, 2017 (continued)

Starost Age	Ukupno Total	Neoženjen Neudata Single	Oženjen/udata Married	Udovac/lica Widow/er	Razveden/a Divorced	Nepoznato Unknown
80-84	170	25	55	89	1	-
muški males	73	4	46	22	1	-
ženski females	97	21	9	67	-	-
85 i više 85 and more	310	58	55	197	-	-
muški males	101	4	42	55	-	-
ženski females	209	54	13	142	-	-
KANTON SARAJEVO						
Ukupno Total	4.400	363	1.834	1.854	310	39
muški males	2.161	198	1313	483	149	18
ženski females	2.239	165	521	1371	161	21
ispod 15 under 15	42	42	-	-	-	-
muški males	25	25	-	-	-	-
ženski females	17	17	-	-	-	-
15-19	6	6	-	-	-	-
muški males	6	6	-	-	-	-
ženski females	-	-	-	-	-	-
20-24	14	12	1	-	-	1
muški males	12	11	1	-	-	-
ženski females	2	1	-	-	-	1
25-29	8	5	2	-	1	-
muški males	6	5	1	-	-	-
ženski females	2	-	1	-	1	-
30-34	21	13	7	-	1	-
muški males	15	10	5	-	-	-
ženski females	6	3	2	-	1	-
35-39	31	11	12	2	5	1
muški males	18	8	6	-	3	1
ženski females	13	3	6	2	2	-

3.8.2. UMRLI PREMA STAROSTI, BRAČNOM STANJU I SPOLU, PO KANTONIMA, 2017 (nastavak)

DEATHS BY AGE AND MARITAL STATUS, BY CANTONS, 2017 (continued)

Starost Age		Ukupno Total	Neoženjen Neudata Single	Oženjen/udata Married	Udovac/ica Widow/er	Razveden/a Divorced	Nepoznato Unknown
40-44		34	11	21	-	1	1
	muški males	19	6	11	-	1	1
	ženski females	15	5	10	-	-	-
45-49		85	13	52	7	13	-
	muški males	47	4	35	-	8	-
	ženski females	38	9	17	7	5	-
50-54		179	34	116	16	11	2
	muški males	106	21	72	6	6	1
	ženski females	73	13	44	10	5	1
55-59		242	38	143	35	24	2
	muški males	146	24	97	8	16	1
	ženski females	96	14	46	27	8	1
60-64		376	35	235	63	39	4
	muški males	230	19	170	15	24	2
	ženski females	146	16	65	48	15	2
65-69		535	36	304	126	64	5
	muški males	322	18	228	37	36	3
	ženski females	213	18	76	89	28	2
70-74		459	27	257	138	27	10
	muški males	242	13	188	24	13	4
	ženski females	217	14	69	114	14	6
75-79		717	28	295	345	45	4
	muški males	344	14	207	100	22	1
	ženski females	373	14	88	245	23	3
80-84		847	26	252	522	41	6
	muški males	353	9	184	145	11	4
	ženski females	494	17	68	377	30	2
85 i više 85 and more		804	26	137	600	38	3
	muški males	270	5	108	148	9	-
	ženski females	534	21	29	452	29	3

3.8.2. UMRLI PREMA STAROSTI, BRAČNOM STANJU I SPOLU, PO KANTONIMA, 2017 (nastavak)

DEATHS BY AGE AND MARITAL STATUS, BY CANTONS, 2017 (continued)

Starost Age	Ukupno Total	Neoženjen Neudata Single	Oženjen/udata Married	Udovac/ica Widow/er	Razveden/a Divorced	Nepoznato Unknown
KANTON 10						
Ukupno Total	844	94	358	374	17	1
muški males	423	48	262	103	10	-
ženski females	421	46	96	271	7	1
ispod 15 under 15	2	2	-	-	-	-
muški males	2	2	-	-	-	-
ženski females	-	-	-	-	-	-
15-19	-	-	-	-	-	-
muški males	-	-	-	-	-	-
ženski females	-	-	-	-	-	-
20-24	1	1	-	-	-	-
muški males	1	1	-	-	-	-
ženski females	-	-	-	-	-	-
25-29	-	-	-	-	-	-
muški males	-	-	-	-	-	-
ženski females	-	-	-	-	-	-
30-34	4	1	3	-	-	-
muški males	1	1	-	-	-	-
ženski females	3	-	3	-	-	-
35-39	4	1	3	-	-	-
muški males	3	1	2	-	-	-
ženski females	1	-	1	-	-	-
40-44	8	4	4	-	-	-
muški males	4	4	-	-	-	-
ženski females	4	-	4	-	-	-
45-49	11	4	6	-	1	-
muški males	9	4	5	-	-	-
ženski females	2	-	1	-	1	-

3.8.2. UMRLI PREMA STAROSTI, BRAČNOM STANJU I SPOLU, PO KANTONIMA, 2017 (nastavak)

DEATHS BY AGE AND MARITAL STATUS, BY CANTONS, 2017 (continued)

Starost Age	Ukupno Total	Neoženjen Neudata Single	Oženjen/udata Married	Udovac/ica Widow/er	Razveden/a Divorced	Nepoznato Unknown
50-54	22	5	13	1	3	-
muški males	18	4	11	-	3	-
ženski females	4	1	2	1	-	-
55-59	32	7	22	2	1	-
muški males	27	6	19	1	1	-
ženski females	5	1	3	1	-	-
60-64	55	11	36	6	2	-
muški males	39	11	26	1	1	-
ženski females	16	-	10	5	1	-
65-69	71	8	45	14	3	1
muški males	44	4	35	2	3	-
ženski females	27	4	10	12	-	1
70-74	69	8	46	15	-	-
muški males	52	4	42	6	-	-
ženski females	17	4	4	9	-	-
75-79	157	14	72	70	1	-
muški males	71	4	45	22	-	-
ženski females	86	10	27	48	1	-
80-84	171	10	61	96	4	-
muški males	72	2	44	24	2	-
ženski females	99	8	17	72	2	-
85 i više 85 and more	237	18	47	170	2	-
muški males	80	-	33	47	-	-
ženski females	157	18	14	123	2	-

3.8.3. UMRLI PREMA ETNIČKOJ PRIPADNOSTI I STAROSTI, PO KANTONIMA, 2017

DEATHS BY ETHNIC AFFILIATION AND AGE, BY CANTONS, 2017

Starost Age	Ukupno Total	Bošnjaci Bosniaks	Hrvati Croats	Srbi Serbs	Ostali Others	Nisu se izjasnili Not declared	Regionalna pripadnost Regional affiliation	Nepoznato Unknown
FEDERACIJA BIH								
Ukupno Total	21.689	14.719	5.267	1.130	132	27	93	321
0-4	180	135	14	5	2	0	1	23
5-9	16	13	3	-	-	-	-	-
10-14	18	15	2	-	-	-	1	-
15-19	38	28	8	1	1	-	-	-
20-24	72	52	15	-	2	-	1	2
25-29	56	43	12	-	1	-	-	-
30-34	94	70	18	4	1	-	-	1
35-39	136	109	20	2	2	-	1	2
40-44	208	157	37	4	5	1	-	4
45-49	419	326	71	6	7	3	3	3
50-54	758	564	147	20	9	2	5	11
55-59	1.253	941	230	49	7	3	2	21
60-64	1.923	1.416	359	85	18	1	12	32
65-69	2.282	1.704	413	93	13	4	16	39
70-74	2.417	1.744	517	88	13	4	12	39
75-79	3.858	2.618	947	222	17	5	15	34
80-84	4.158	2.663	1.152	262	17	2	15	47
85 i više 85 and more	3.803	2.121	1.302	289	17	2	9	63
UNSKO-SANSKI								
Ukupno Total	2.205	1.983	65	146	6	-	-	5
0-4	21	17	-	-	-	-	-	4
5-9	-	-	-	-	-	-	-	-
10-14	2	2	-	-	-	-	-	-
15-19	2	2	-	-	-	-	-	-
20-24	3	3	-	-	-	-	-	-
25-29	-	-	-	-	-	-	-	-
30-34	13	12	-	1	-	-	-	-
35-39	11	11	-	-	-	-	-	-
40-44	19	19	-	-	-	-	-	-
45-49	52	49	2	1	-	-	-	-
50-54	72	67	2	3	-	-	-	-
55-59	127	116	5	6	-	-	-	-
60-64	191	172	5	13	1	-	-	-
65-69	212	193	6	12	-	-	-	1
70-74	301	276	11	12	2	-	-	-
75-79	440	403	5	31	1	-	-	-
80-84	423	365	19	38	1	-	-	-
85 i više 85 and more	316	276	10	29	1	-	-	-

3.8.3. UMRLI PREMA ETNIČKOJ PRIPADNOSTI I STAROSTI, PO KANTONIMA, 2017 (nastavak)

DEATHS BY ETHNIC AFFILIATION AND AGE, BY CANTONS, 2017 (continued)

Starost Age	Ukupno Total	Bošnjaci Bosniaks	Hrvati Croats	Srbi Serbs	Ostali Others	Nisu se izjasnili Not declared	Regionalna pripadnost Regional affiliation	Nepoznato Unknown
KANTON POSAVSKI								
Ukupno Total	434	86	334	13	1	-	-	-
0-4	-	-	-	-	-	-	-	-
5-9	-	-	-	-	-	-	-	-
10-14	-	-	-	-	-	-	-	-
15-19	1	-	1	-	-	-	-	-
20-24	-	-	-	-	-	-	-	-
25-29	2	1	1	-	-	-	-	-
30-34	1	1	-	-	-	-	-	-
35-39	1	-	1	-	-	-	-	-
40-44	3	-	3	-	-	-	-	-
45-49	12	3	9	-	-	-	-	-
50-54	14	5	9	-	-	-	-	-
55-59	22	4	16	2	-	-	-	-
60-64	23	5	16	1	1	-	-	-
65-69	31	11	20	-	-	-	-	-
70-74	64	16	48	-	-	-	-	-
75-79	86	17	64	5	-	-	-	-
80-84	97	16	78	3	-	-	-	-
85 i više 85 and more	77	7	68	2	-	-	-	-
TUZLANSKI								
Ukupno Total	4.350	3.783	344	192	22	-	9	-
0-4	40	38	1	1	-	-	-	-
5-9	5	5	-	-	-	-	-	-
10-14	6	6	-	-	-	-	-	-
15-19	7	7	-	-	-	-	-	-
20-24	17	17	-	-	-	-	-	-
25-29	11	11	-	-	-	-	-	-
30-34	15	13	1	1	-	-	-	-
35-39	31	26	2	1	1	-	1	-
40-44	49	47	-	2	-	-	-	-
45-49	89	80	4	3	2	-	-	-
50-54	152	137	9	5	1	-	-	-
55-59	264	231	18	10	4	-	1	-
60-64	423	376	26	18	3	-	-	-
65-69	485	431	25	20	5	-	4	-
70-74	542	479	44	17	1	-	1	-
75-79	746	649	63	29	3	-	2	-
80-84	830	707	74	48	1	-	-	-
85 i više 85 and more	638	523	77	37	1	-	-	-

3.8.3. UMRLI PREMA ETNIČKOJ PRIPADNOSTI I STAROSTI, PO KANTONIMA, 2017 (nastavak)

DEATHS BY ETHNIC AFFILIATION AND AGE, BY CANTONS, 2017 (continued)

Starost Age	Ukupno Total	Bošnjaci Bosniaks	Hrvati Croats	Srbi Serbs	Ostali Others	Nisu se izjasnili Not declared	Regionalna pripadnost Regional affiliation	Nepoznato Unknown
ZENIČKO - DOBOJSKI								
Ukupno Total	3.537	2.782	580	134	21	2	6	12
0-4	37	30	-	1	1	-	-	5
5-9	4	4	-	-	-	-	-	-
10-14	4	4	-	-	-	-	-	-
15-19	12	11	-	1	-	-	-	-
20-24	16	13	2	-	1	-	-	-
25-29	11	10	-	-	1	-	-	-
30-34	15	13	2	-	-	-	-	-
35-39	23	18	4	1	-	-	-	-
40-44	33	28	4	-	1	-	-	-
45-49	75	64	9	-	2	-	-	-
50-54	121	102	16	2	1	-	-	-
55-59	236	205	23	7	-	-	-	1
60-64	358	289	43	18	4	-	3	1
65-69	399	343	42	12	1	-	1	-
70-74	444	355	75	9	4	-	-	1
75-79	655	506	126	20	1	2	-	-
80-84	636	453	145	35	-	-	2	1
85 i više 85 and more	458	334	89	28	4	-	-	3
BOSANSKO - PODRINJSKI								
Ukupno Total	282	265	1	11	-	-	-	5
0-4	1	-	-	-	-	-	-	1
5-9	-	-	-	-	-	-	-	-
10-14	-	-	-	-	-	-	-	-
15-19	-	-	-	-	-	-	-	-
20-24	2	2	-	-	-	-	-	-
25-29	1	1	-	-	-	-	-	-
30-34	-	-	-	-	-	-	-	-
35-39	-	-	-	-	-	-	-	-
40-44	4	4	-	-	-	-	-	-
45-49	6	6	-	-	-	-	-	-
50-54	6	6	-	-	-	-	-	-
55-59	22	21	-	1	-	-	-	-
60-64	21	19	1	-	-	-	-	1
65-69	31	31	-	-	-	-	-	-
70-74	17	16	-	1	-	-	-	-
75-79	52	49	-	2	-	-	-	1
80-84	57	51	-	6	-	-	-	-
85 i više 85 and more	62	59	-	1	-	-	-	2

3.8.3. UMRLI PREMA ETNIČKOJ PRIPADNOSTI I STAROSTI, PO KANTONIMA, 2017 (nastavak)

DEATHS BY ETHNIC AFFILIATION AND AGE, BY CANTONS, 2017 (continued)

Starost Age	Ukupno Total	Bošnjaci Bosniaks	Hrvati Croats	Srbi Serbs	Ostali Others	Nisu se izjasnili Not declared	Regionalna pripadnost Regional affiliation	Nepoznato Unknown
SREDNJOBOSANSKI								
Ukupno Total	2.406	1.344	983	62	2	13	1	1
0-4	16	13	2	-	-	-	-	1
5-9	2	1	1	-	-	-	-	-
10-14	1	1	-	-	-	-	-	-
15-19	5	2	3	-	-	-	-	-
20-24	9	3	6	-	-	-	-	-
25-29	10	7	3	-	-	-	-	-
30-34	8	5	3	-	-	-	-	-
35-39	19	16	3	-	-	-	-	-
40-44	33	24	9	-	-	-	-	-
45-49	49	34	13	1	-	1	-	-
50-54	88	56	28	3	-	1	-	-
55-59	163	104	52	5	-	2	-	-
60-64	247	163	75	7	1	1	-	-
65-69	275	177	92	2	-	4	-	-
70-74	256	154	92	7	1	2	-	-
75-79	438	227	195	15	-	1	-	-
80-84	456	220	224	11	-	-	1	-
85 i više 85 and more	331	137	182	11	-	1	-	-
HERCEGOVAČKO-NERETVANSKI								
Ukupno Total	2.339	1.051	1.182	103	2	-	-	1
0-4	26	13	10	2	-	-	-	1
5-9	2	1	1	-	-	-	-	-
10-14	2	1	1	-	-	-	-	-
15-19	4	1	3	-	-	-	-	-
20-24	8	4	4	-	-	-	-	-
25-29	10	5	5	-	-	-	-	-
30-34	14	7	5	2	-	-	-	-
35-39	13	9	4	-	-	-	-	-
40-44	21	10	11	-	-	-	-	-
45-49	31	17	14	-	-	-	-	-
50-54	84	43	38	3	-	-	-	-
55-59	111	56	51	4	-	-	-	-
60-64	176	88	79	9	-	-	-	-
65-69	192	94	93	5	-	-	-	-
70-74	192	89	95	8	-	-	-	-
75-79	412	194	192	26	-	-	-	-
80-84	471	196	253	21	1	-	-	-
85 i više 85 and more	570	223	323	23	1	-	-	-

3.8.3. UMRLI PREMA ETNIČKOJ PRIPADNOSTI I STAROSTI, PO KANTONIMA, 2017 (nastavak)

DEATHS BY ETHNIC AFFILIATION AND AGE, BY CANTONS, 2017 (continued)

Starost Age	Ukupno Total	Bošnjaci Bosniaks	Hrvati Croats	Srbi Serbs	Ostali Others	Nisu se izjasnili Not declared	Regionalna pripadnost Regional affiliation	Nepoznato Unknown
ZAPADNOHERCEGOVAČKI								
Ukupno Total	892	11	881	-	-	-	-	-
0-4	1	-	1	-	-	-	-	-
5-9	-	-	-	-	-	-	-	-
10-14	-	-	-	-	-	-	-	-
15-19	1	-	1	-	-	-	-	-
20-24	2	-	2	-	-	-	-	-
25-29	3	-	3	-	-	-	-	-
30-34	3	-	3	-	-	-	-	-
35-39	3	-	3	-	-	-	-	-
40-44	4	-	4	-	-	-	-	-
45-49	9	-	9	-	-	-	-	-
50-54	20	-	20	-	-	-	-	-
55-59	34	1	33	-	-	-	-	-
60-64	53	1	52	-	-	-	-	-
65-69	51	3	48	-	-	-	-	-
70-74	73	1	72	-	-	-	-	-
75-79	155	1	154	-	-	-	-	-
80-84	170	2	168	-	-	-	-	-
85 i više 85 and more	310	2	308	-	-	-	-	-
KANTON SARAJEVO								
Ukupno Total	4.400	3.336	307	294	78	12	76	297
0-4	38	24	-	1	1	-	1	11
5-9	2	2	-	-	-	-	-	-
10-14	2	1	-	-	-	-	1	-
15-19	6	5	-	-	1	-	-	-
20-24	14	10	-	-	1	-	1	2
25-29	8	8	-	-	-	-	-	-
30-34	21	17	2	-	1	-	-	1
35-39	31	28	-	-	1	-	-	2
40-44	34	25	-	-	4	1	-	4
45-49	85	73	1	-	3	2	3	3
50-54	179	147	6	2	7	1	5	11
55-59	242	199	10	8	3	1	1	20
60-64	376	298	21	10	8	-	9	30
65-69	535	414	35	30	7	-	11	38
70-74	459	348	33	22	5	2	11	38
75-79	717	560	44	54	12	2	12	33
80-84	847	634	69	70	14	2	12	46
85 i više 85 and more	804	543	86	97	10	1	9	58

3.8.3. UMRLI PREMA ETNIČKOJ PRIPADNOSTI I STAROSTI, PO KANTONIMA, 2017 (nastavak)

DEATHS BY ETHNIC AFFILIATION AND AGE, BY CANTONS, 2017 (continued)

Starost Age	Ukupno Total	Bošnjaci Bosniaks	Hrvati Croats	Srbi Serbs	Ostali Others	Nisu se izjasnili Not declared	Regionalna pripadnost Regional affiliation	Nepoznato Unknown
KANTON 10								
Ukupno Total	844	78	590	175	-	-	1	-
0-4	-	-	-	-	-	-	-	-
5-9	1	-	1	-	-	-	-	-
10-14	1	-	1	-	-	-	-	-
15-19	-	-	-	-	-	-	-	-
20-24	1	-	1	-	-	-	-	-
25-29	-	-	-	-	-	-	-	-
30-34	4	2	2	-	-	-	-	-
35-39	4	1	3	-	-	-	-	-
40-44	8	-	6	2	-	-	-	-
45-49	11	-	10	1	-	-	-	-
50-54	22	1	19	2	-	-	-	-
55-59	32	4	22	6	-	-	-	-
60-64	55	5	41	9	-	-	-	-
65-69	71	7	52	12	-	-	-	-
70-74	69	10	47	12	-	-	-	-
75-79	157	12	104	40	-	-	1	-
80-84	171	19	122	30	-	-	-	-
85 i više 85 and more	237	17	159	61	-	-	-	-

3.8.4. UMRLI PREMA STAROSTI, SPOLU I NAJVISOJ ZAVRŠENOJ ŠKOLI, PO KANTONIMA, 2017
DEATHS BY AGE, SEX AND HIGHEST COMPLETED EDUCATION, BY CANTONS 2017

Starost i spol Age and sex	Ukupno Total	Najviša završena škola Highest completed education								
		Bez škole Without school	Nepotpuna osnovna škola Incomplete primary school	Osnovna škola Primary school	Srednja škola Secondary school	Viša škola High school	Fakulteti i umjetničke akademije Faculties and academies of Arts	Magisterij Master	Doktorat Doctorate	Nepoznato Unknown
FEDERACIJA BIH Ukupno Total	21.689	3.897	3.847	4.868	6.868	578	608	44	43	936
muški males	10.979	746	1.399	2.456	4.970	409	445	31	33	490
ženski females	10.710	3.151	2.448	2.412	1.898	169	163	13	10	446
ispod 15 under 15	214	203	10	1	-	-	-	-	-	-
muški males	119	114	4	1	-	-	-	-	-	-
ženski females	95	89	6	-	-	-	-	-	-	-
15-24	110	10	4	18	66	1	4	-	-	7
muški males	85	7	3	13	55	1	2	-	-	4
ženski females	25	3	1	5	11	-	2	-	-	3
25-34	150	5	8	19	98	2	10	2	-	6
muški males	105	3	4	13	75	-	3	2	-	5
ženski females	45	2	4	6	23	2	7	-	-	1
35-44	344	20	13	75	190	10	22	2	-	12
muški males	198	13	6	35	124	2	9	-	-	9
ženski females	146	7	7	40	66	8	13	2	-	3
45-54	1.177	25	55	270	714	20	39	6	4	44
muški males	743	14	19	145	503	9	23	4	1	25
ženski females	434	11	36	125	211	11	16	2	3	19
55-64	3.176	84	258	783	1.671	105	111	8	7	149
muški males	2.012	19	72	403	1.259	76	81	6	6	90
ženski females	1.164	65	186	380	412	29	30	2	1	59
65-74	4.699	411	780	1.189	1.739	174	181	9	9	207
muški males	2.724	82	295	631	1.313	130	143	5	9	116
ženski females	1.975	329	485	558	426	44	38	4	-	91
75-84	8.016	1.749	1.901	1.835	1.789	191	167	13	15	356
muški males	3.603	264	700	916	1.264	138	132	11	12	166
ženski females	4.413	1.485	1.201	919	525	53	35	2	3	190

3.8.4. UMRLI PREMA STAROSTI, SPOLU I NAJVIŠOJ ZAVRŠENOJ ŠKOLI, PO KANTONIMA, 2017 (nastavak)
DEATHS BY AGE, SEX AND HIGHEST COMPLETED EDUCATION, BY CANTONS, 2017 (continued)

Starost i spol Age and sex	Ukupno Total	Najviša završena škola Highest completed education								
		Bez škole Without school	Nepotpuna osnovna škola Incomplete primary school	Osnovna škola Primary school	Srednja škola Secondary school	Viša škola High school	Fakulteti i umjetničke akademije Faculties and academies of Arts	Magisterij Master	Doktorat Doctorate	Nepoznato Unknown
85+	3.803	1.390	818	678	601	75	74	4	8	155
muški males	1.390	230	296	299	377	53	52	3	5	75
ženski females	2.413	1.160	522	379	224	22	22	1	3	80
UNSKO-SANSKI										
Ukupno Total	2.205	636	432	572	379	41	26	3	1	115
muški males	1.060	150	201	337	263	29	18	3	-	59
ženski females	1.145	486	231	235	116	12	8	-	1	56
ispod 15 under 15	23	22	1	-	-	-	-	-	-	-
muški males	9	9	-	-	-	-	-	-	-	-
ženski females	14	13	1	-	-	-	-	-	-	-
15-24	5	2	-	1	1	-	-	-	-	1
muški males	3	1	-	1	1	-	-	-	-	-
ženski females	2	1	-	-	-	-	-	-	-	1
25-34	13	1	-	1	10	-	-	-	-	1
muški males	9	1	-	1	6	-	-	-	-	1
ženski females	4	-	-	-	4	-	-	-	-	-
35-44	30	3	-	12	11	2	1	-	-	1
muški males	14	3	-	6	4	-	-	-	-	1
ženski females	16	-	-	6	7	2	1	-	-	-
45-54	124	2	6	51	47	2	4	1	1	10
muški males	79	1	3	33	29	1	3	1	-	8
ženski females	45	1	3	18	18	1	1	-	1	2
55-64	318	19	43	99	119	7	4	1	-	26
muški males	187	3	14	56	93	5	1	1	-	14
ženski females	131	16	29	43	26	2	3	-	-	12

3.8.4. UMRLI PREMA STAROSTI, SPOLU I NAJVIŠOJ ZAVRŠENOJ ŠKOLI, PO KANTONIMA, 2017 (nastavak)
DEATHS BY AGE, SEX AND HIGHEST COMPLETED EDUCATION, BY CANTONS, 2017 (continued)

Starost i spol Age and sex	Ukupno Total	Najviša završena škola Highest completed education								
		Bez škole Without school	Nepotpuna osnovna škola Incomplete primary school	Osnovna škola Primary school	Srednja škola Secondary school	Viša škola High school	Fakulteti i umjetničke akademije Faculties and academies of Arts	Magisterij Master	Doktorat Doctorate	Nepoznato Unknown
65-74	513	88	114	154	101	19	11	1	-	25
muški males	283	25	61	92	67	14	8	1	-	15
ženski females	230	63	53	62	34	5	3	-	-	10
75-84	863	321	212	207	71	9	6	-	-	37
muški males	362	67	98	118	51	7	6	-	-	15
ženski females	501	254	114	89	20	2	-	-	-	22
85+	316	178	56	47	19	2	-	-	-	14
muški males	114	40	25	30	12	2	-	-	-	5
ženski females	202	138	31	17	7	-	-	-	-	9
KANTON POSAVSKI										
Ukupno Total	434	104	126	108	66	8	7	-	-	15
muški males	223	19	63	68	49	5	7	-	-	12
ženski females	211	85	63	40	17	3	-	-	-	3
ispod 15 under 15	-	-	-	-	-	-	-	-	-	-
muški males	-	-	-	-	-	-	-	-	-	-
ženski females	-	-	-	-	-	-	-	-	-	-
15-24	1	-	-	1	-	-	-	-	-	-
muški males	1	-	-	1	-	-	-	-	-	-
ženski females	-	-	-	-	-	-	-	-	-	-
25-34	3	-	-	1	2	-	-	-	-	-
muški males	3	-	-	1	2	-	-	-	-	-
ženski females	-	-	-	-	-	-	-	-	-	-
35-44	4	1	-	1	2	-	-	-	-	-
muški males	3	1	-	-	2	-	-	-	-	-
ženski females	1	-	-	1	-	-	-	-	-	-

3.8.4. UMRLI PREMA STAROSTI, SPOLU I NAJVIŠOJ ZAVRŠENOJ ŠKOLI, PO KANTONIMA, 2017 (nastavak)
DEATHS BY AGE, SEX AND HIGHEST COMPLETED EDUCATION, BY CANTONS, 2017 (continued)

Starost i spol Age and sex	Ukupno Total	Najviša završena škola Highest completed education								
		Bez škole Without school	Nepotpuna osnovna škola Incomplete primary school	Osnovna škola Primary school	Srednja škola Secondary school	Viša škola High school	Fakulteti i umjetničke akademije Faculties and academies of Arts	Magisterij Master	Doktorat Doctorate	Nepoznato Unknown
45-54	26	-	1	6	16	-	-	-	-	3
muški males	19	-	1	6	10	-	-	-	-	2
ženski females	7	-	-	-	6	-	-	-	-	1
55-64	45	1	4	19	16	2	2	-	-	1
muški males	33	1	2	14	12	1	2	-	-	1
ženski females	12	-	2	5	4	1	-	-	-	-
65-74	95	12	30	28	15	2	3	-	-	5
muški males	60	5	18	19	10	1	3	-	-	4
ženski females	35	7	12	9	5	1	-	-	-	1
75-84	183	58	64	38	13	3	2	-	-	5
muški males	77	7	29	20	12	3	2	-	-	4
ženski females	106	51	35	18	1	-	-	-	-	1
85+	77	32	27	14	2	1	-	-	-	1
muški males	27	5	13	7	1	-	-	-	-	1
ženski females	50	27	14	7	1	1	-	-	-	-
TUZLANSKI										
Ukupno Total	4.350	930	877	1.019	1.375	72	63	4	10	-
muški males	2.256	154	337	578	1.075	54	48	2	8	-
ženski females	2.094	776	540	441	300	18	15	2	2	-
ispod 15 under 15	51	45	5	1	-	-	-	-	-	-
muški males	33	29	3	1	-	-	-	-	-	-
ženski females	18	16	2	-	-	-	-	-	-	-
15-24	24	2	1	6	15	-	-	-	-	-
muški males	17	2	1	4	10	-	-	-	-	-
ženski females	7	-	-	2	5	-	-	-	-	-

3.8.4. UMRLI PREMA STAROSTI, SPOLU I NAJVIŠOJ ZAVRŠENOJ ŠKOLI, PO KANTONIMA, 2017 (nastavak)

DEATHS BY AGE, SEX AND HIGHEST COMPLETED EDUCATION, BY CANTONS, 2017 (continued)

Starost i spol Age and sex	Ukupno Total	Najviša završena škola Highest completed education								
		Bez škole Without school	Nepotpuna osnovna škola Incomplete primary school	Osnovna škola Primary school	Srednja škola Secondary school	Viša škola High school	Fakulteti i umjetničke akademije Faculties and academies of Arts	Magisterij Master	Doktorat Doctorate	Nepoznato Unknown
25-34	26	-	2	7	14	-	3	-	-	-
muški males	17	-	1	3	11	-	2	-	-	-
ženski females	9	-	1	4	3	-	1	-	-	-
35-44	80	4	4	20	47	-	5	-	-	-
muški males	37	1	2	8	24	-	2	-	-	-
ženski females	43	3	2	12	23	-	3	-	-	-
45-54	241	2	18	70	143	2	5	-	1	-
muški males	152	-	4	30	113	1	4	-	-	-
ženski females	89	2	14	40	30	1	1	-	1	-
55-64	687	23	63	193	375	13	15	3	2	-
muški males	450	2	20	111	294	8	12	1	2	-
ženski females	237	21	43	82	81	5	3	2	-	-
65-74	1.027	120	219	279	359	31	17	-	2	-
muški males	586	11	82	159	293	25	14	-	2	-
ženski females	441	109	137	120	66	6	3	-	-	-
75-84	1.576	447	419	347	324	18	15	1	5	-
muški males	721	62	169	206	253	14	12	1	4	-
ženski females	855	385	250	141	71	4	3	-	1	-
85+	638	287	146	96	98	8	3	-	-	-
muški males	243	47	55	56	77	6	2	-	-	-
ženski females	395	240	91	40	21	2	1	-	-	-
ZENIČKO - DOBOJSKI										
Ukupno Total	3.537	573	600	768	1.138	92	54	5	-	307
muški males	1.812	95	189	411	860	60	41	5	-	151
ženski females	1.725	478	411	357	278	32	13	-	-	156
ispod 15 under 15	45	43	2	-	-	-	-	-	-	-
muški males	24	24	-	-	-	-	-	-	-	-
ženski females	21	19	2	-	-	-	-	-	-	-

3.8.4. UMRLI PREMA STAROSTI, SPOLU I NAJVIŠOJ ZAVRŠENOJ ŠKOLI, PO KANTONIMA, 2017 (nastavak)
DEATHS BY AGE, SEX AND HIGHEST COMPLETED EDUCATION, BY CANTONS, 2017 (continued)

Starost i spol Age and sex	Ukupno Total	Najviša završena škola Highest completed education								
		Bez škole Without school	Nepotpuna osnovna škola Incomplete primary school	Osnovna škola Primary school	Srednja škola Secondary school	Viša škola High school	Fakulteti i umjetničke akademije Faculties and academies of Arts	Magisterij Master	Doktorat Doctorate	Nepoznato Unknown
15-24	28	2	2	2	20	-	-	-	-	2
muški males	21	1	1	2	16	-	-	-	-	1
ženski females	7	1	-	4	-	-	-	-	-	1
25-34	26	-	2	2	21	-	-	-	-	1
muški males	22	-	1	1	19	-	-	-	-	1
ženski females	4	-	1	2	-	-	-	-	-	-
35-44	56	4	5	12	28	2	1	-	-	4
muški males	33	3	3	6	19	-	-	-	-	2
ženski females	23	1	2	6	9	2	1	-	-	2
45-54	196	3	12	38	125	4	3	1	-	10
muški males	120	2	6	18	88	-	1	1	-	4
ženski females	76	1	6	20	37	4	2	-	-	6
55-64	594	14	62	163	292	17	12	1	-	33
muški males	365	3	17	80	227	11	7	1	-	19
ženski females	229	11	45	83	65	6	5	-	-	14
65-64	843	76	142	207	306	27	16	1	-	68
muški males	478	14	39	111	240	18	14	1	-	41
ženski females	365	62	103	96	66	9	2	-	-	27
75-84	1.291	274	289	268	278	31	14	2	-	135
muški males	565	28	89	154	203	22	11	2	-	56
ženski females	726	246	200	114	75	9	3	-	-	79
85+	458	157	84	76	68	11	8	-	-	54
muški males	184	20	33	39	48	9	8	-	-	27
ženski females	274	137	51	37	20	2	-	-	-	27
BOSANSKO - PODRINJSKI										
Ukupno Total	282	45	55	78	72	6	5	1	-	20
muški males	145	3	17	37	61	6	4	1	-	16
ženski females	137	42	38	41	11	-	1	-	-	4

3.8.4. UMRLI PREMA STAROSTI, SPOLU I NAJVIŠOJ ZAVRŠENOJ ŠKOLI, PO KANTONIMA, 2017 (nastavak)
DEATHS BY AGE, SEX AND HIGHEST COMPLETED EDUCATION, BY CANTONS, 2017 (continued)

Starost i spol Age and sex	Ukupno Total	Najviša završena škola Highest completed education								
		Bez škole Without school	Nepotpuna osnovna škola Incomplete primary school	Osnovna škola Primary school	Srednja škola Secondary school	Viša škola High school	Fakulteti i umjetničke akademije Faculties and academies of Arts	Magisterij Master	Doktorat Doctorate	Nepoznato Unknown
ispod 15 under 15	1	1	-	-	-	-	-	-	-	-
muški males	1	1	-	-	-	-	-	-	-	-
ženski females	-	-	-	-	-	-	-	-	-	-
15-24	2	1	-	-	1	-	-	-	-	-
muški males	1	-	-	-	1	-	-	-	-	-
ženski females	1	1	-	-	-	-	-	-	-	-
25-34	1	-	-	-	1	-	-	-	-	-
muški males	1	-	-	-	1	-	-	-	-	-
ženski females	-	-	-	-	-	-	-	-	-	-
35-44	4	-	-	1	2	-	1	-	-	-
muški males	1	-	-	-	1	-	-	-	-	-
ženski females	3	-	-	1	1	-	1	-	-	-
45-54	12	-	-	2	9	-	1	-	-	-
muški males	11	-	-	2	8	-	1	-	-	-
ženski females	1	-	-	-	1	-	-	-	-	-
55-64	43	1	2	14	19	-	2	1	-	4
muški males	27	1	-	5	14	-	2	1	-	4
ženski females	16	-	2	9	5	-	-	-	-	-
65-74	48	2	6	23	14	2	-	-	-	1
muški males	20	-	1	5	11	2	-	-	-	1
ženski females	28	2	5	18	3	-	-	-	-	-
75-84	109	21	29	25	21	3	1	-	-	9
muški males	53	1	7	14	20	3	1	-	-	7
ženski females	56	20	22	11	1	-	-	-	-	2
85+	62	19	18	13	5	1	-	-	-	6
muški males	30	-	9	11	5	1	-	-	-	4
ženski females	32	19	9	2	-	-	-	-	-	2

3.8.4. UMRLI PREMA STAROSTI, SPOLU I NAJVIŠOJ ZAVRŠENOJ ŠKOLI, PO KANTONIMA, 2017 (nastavak)
DEATHS BY AGE, SEX AND HIGHEST COMPLETED EDUCATION, BY CANTONS, 2017 (continued)

Starost i spol Age and sex	Ukupno Total	Najviša završena škola Highest completed education								
		Bez škole Without school	Nepotpuna osnovna škola Incomplete primary school	Osnovna škola Primary school	Srednja škola Secondary school	Viša škola High school	Fakulteti i umjetničke akademije Faculties and academies of Arts	Magisterij Master	Doktorat Doctorate	Nepoznato Unknown
SREDNJOBOSANSKI										
Ukupno Total	2.406	475	468	487	622	45	32	3	1	273
muški males	1.252	102	174	278	489	37	25	2	1	144
ženski females	1.154	373	294	209	133	8	7	1	-	129
ispod 15 under 15	19	19	-	-	-	-	-	-	-	-
muški males	9	9	-	-	-	-	-	-	-	-
ženski females	10	10	-	-	-	-	-	-	-	-
15-24	14	2	-	3	6	-	1	-	-	2
muški males	10	2	-	1	5	-	-	-	-	2
ženski females	4	-	-	2	1	-	1	-	-	-
25-34	18	-	-	1	10	-	3	1	-	3
muški males	14	-	-	1	9	-	1	1	-	2
ženski females	4	-	-	-	1	-	2	-	-	1
35-44	52	2	1	11	29	1	4	1	-	3
muški males	34	1	1	5	22	1	2	-	-	2
ženski females	18	1	-	6	7	-	2	1	-	1
45-54	137	3	11	34	75	2	1	-	-	11
muški males	84	2	1	21	51	2	1	-	-	6
ženski females	53	1	10	13	24	-	-	-	-	5
55-64	410	13	49	105	169	14	9	-	-	51
muški males	254	4	11	52	136	10	8	-	-	33
ženski females	156	9	38	53	33	4	1	-	-	18
75-84	531	48	116	130	156	15	12	1	1	52
muški males	303	10	39	77	126	12	12	1	1	25
ženski females	228	38	77	53	30	3	-	-	-	27
75-84	894	259	218	154	145	8	1	-	-	109
muški males	404	47	93	88	116	8	-	-	-	52
ženski females	490	212	125	66	29	-	1	-	-	57

3.8.4. UMRLI PREMA STAROSTI, SPOLU I NAJVIŠOJ ZAVRŠENOJ ŠKOLI, PO KANTONIMA, 2017 (nastavak)

DEATHS BY AGE, SEX AND HIGHEST COMPLETED EDUCATION, BY CANTONS, 2017 (continued)

Starost i spol Age and sex	Ukupno Total	Najviša završena škola Highest completed education								
		Bez škole Without school	Nepotpuna osnovna škola Incomplete primary school	Osnovna škola Primary school	Srednja škola Secondary school	Viša škola High school	Fakulteti i umjetničke akademije Faculties and academies of Arts	Magisterij Master	Doktorat Doctorate	Nepoznato Unknown
85+	331	129	73	49	32	5	1	-	-	42
muški males	140	27	29	33	24	4	1	-	-	22
ženski females	191	102	44	16	8	1	-	-	-	20
HERCEGOVAČKO-NERETVANSKI										
Ukupno Total	2.339	415	372	497	964	34	50	-	2	5
muški males	1.214	77	141	232	702	23	36	-	2	1
ženski females	1.125	338	231	265	262	11	14	-	-	4
ispod 15 under 15	30	30	-	-	-	-	-	-	-	-
muški males	16	16	-	-	-	-	-	-	-	-
ženski females	14	14	-	-	-	-	-	-	-	-
15-24	12	-	-	-	11	-	1	-	-	-
muški males	10	-	-	-	10	-	-	-	-	-
ženski females	2	-	-	-	1	-	1	-	-	-
25-34	24	2	2	5	13	-	2	-	-	-
muški males	13	1	1	5	6	-	-	-	-	-
ženski females	11	1	1	-	7	-	2	-	-	-
35-44	34	3	1	2	25	1	2	-	-	-
muški males	26	3	-	2	20	-	1	-	-	-
ženski females	8	-	1	-	5	1	1	-	-	-
45-54	115	4	2	18	85	3	3	-	-	-
muški males	74	3	-	9	59	2	1	-	-	-
ženski females	41	1	2	9	26	1	2	-	-	-
55-64	287	3	13	44	212	4	7	-	1	3
muški males	192	1	4	19	157	2	7	-	1	1
ženski females	95	2	9	25	55	2	-	-	-	2

3.8.4. UMRLI PREMA STAROSTI, SPOLU I NAJVIŠOJ ZAVRŠENOJ ŠKOLI, PO KANTONIMA, 2017 (nastavak)

DEATHS BY AGE, SEX AND HIGHEST COMPLETED EDUCATION, BY CANTONS, 2017 (continued)

Starost i spol Age and sex		Najviša završena škola Highest completed education									
		Ukupno Total	Bez škole Without school	Nepotpuna osnovna škola Incomplete primary school	Osnovna škola Primary school	Srednja škola Secondary school	Viša škola High school	Fakulteti i akademije Faculties and academies of Arts	Magisterij Master	Doktorat Doctorate	Nepoznato Unknown
65-74		384	16	40	90	215	7	15	-	1	-
	muški males	253	8	20	51	156	5	12	-	1	-
	ženski females	131	8	20	39	59	2	3	-	-	-
75-84		883	119	208	222	303	13	16	-	-	2
	muški males	429	13	75	105	214	10	12	-	-	-
	ženski females	454	106	133	117	89	3	4	-	-	2
85+		570	238	106	116	100	6	4	-	-	-
	muški males	201	32	41	41	80	4	3	-	-	-
	ženski females	369	206	65	75	20	2	1	-	-	-
ZAPADNOHERCEGOVAČKI											
	Ukupno Total	892	168	245	249	183	16	8	-	1	22
	muški males	433	34	84	138	141	11	7	-	1	17
	ženski females	459	134	161	111	42	5	1	-	-	5
ispod 15 under 15		1	1	-	-	-	-	-	-	-	-
	muški males	-	-	-	-	-	-	-	-	-	-
	ženski females	1	1	-	-	-	-	-	-	-	-
15-24		3	-	-	-	2	-	-	-	-	1
	muški males	3	-	-	-	2	-	-	-	-	1
	ženski females	-	-	-	-	-	-	-	-	-	-
25-34		6	-	1	-	4	-	-	-	-	1
	muški males	4	-	-	-	3	-	-	-	-	1
	ženski females	2	-	1	-	1	-	-	-	-	-
35-44		7	-	-	1	5	-	-	-	-	1
	muški males	6	-	-	1	4	-	-	-	-	1
	ženski females	1	-	-	-	1	-	-	-	-	-

3.8.4. UMRLI PREMA STAROSTI, SPOLU I NAJVIŠOJ ZAVRŠENOJ ŠKOLI, PO KANTONIMA, 2017 (nastavak)
DEATHS BY AGE, SEX AND HIGHEST COMPLETED EDUCATION, BY CANTONS, 2017 (continued)

Starost i spol Age and sex	Ukupno Total	Najviša završena škola Highest completed education								
		Bez škole Without school	Nepotpuna osnovna škola Incomplete primary school	Osnovna škola Primary school	Srednja škola Secondary school	Viša škola High school	Fakulteti i umjetničke akademije Faculties and academies of Arts	Magisterij Master	Doktorat Doctorate	Nepoznato Unknown
45-54	29	-	-	3	24	-	1	-	-	1
muški males	24	-	-	3	19	-	1	-	-	1
ženski females	5	-	-	-	5	-	-	-	-	-
55-64	87	1	-	15	59	4	3	-	-	5
muški males	62	1	-	10	43	3	2	-	-	3
ženski females	25	-	-	5	16	1	1	-	-	2
65-74	124	5	17	45	44	6	1	-	-	6
muški males	81	1	7	26	36	5	1	-	-	5
ženski females	43	4	10	19	8	1	-	-	-	1
75-84	325	35	116	127	35	4	2	-	1	5
muški males	152	11	40	66	27	1	2	-	1	4
ženski females	173	24	76	61	8	3	-	-	-	1
85+	310	126	111	58	10	2	1	-	-	2
muški males	101	21	37	32	7	2	1	-	-	1
ženski females	209	105	74	26	3	-	-	-	-	1
KANTON SARAJEVO Total	4.400	360	365	969	1.882	247	344	26	28	179
muški males	2.161	63	62	308	1.184	172	244	17	21	90
ženski females	2.239	297	303	661	698	75	100	9	7	89
ispod 15 under 15	42	40	2	-	-	-	-	-	-	-
muški males	25	24	1	-	-	-	-	-	-	-
ženski females	17	16	1	-	-	-	-	-	-	-
15-24	20	1	1	5	9	1	2	-	-	1
muški males	18	1	1	4	9	1	2	-	-	-
ženski females	2	-	-	1	-	-	-	-	-	1

3.8.4. UMRLI PREMA STAROSTI, SPOLU I NAJVIŠOJ ZAVRŠENOJ ŠKOLI, PO KANTONIMA, 2017 (nastavak)
DEATHS BY AGE, SEX AND HIGHEST COMPLETED EDUCATION, BY CANTONS, 2017 (continued)

Starost i spol Age and sex	Ukupno Total	Najviša završena škola Highest completed education								
		Bez škole Without school	Nepotpuna osnovna škola Incomplete primary school	Osnovna škola Primary school	Srednja škola Secondary school	Viša škola High school	Fakulteti i akademije Faculties and academies of Arts	Magisterij Master	Doktorat Doctorate	Nepoznato Unknown
25-34	29	2	1	1	21	1	2	1	-	-
muški males	21	1	1	1	17	-	-	1	-	-
ženski females	8	1	-	-	4	1	2	-	-	-
35-44	65	3	2	14	35	1	6	1	-	3
muški males	37	1	-	7	24	-	2	-	-	3
ženski females	28	2	2	7	11	1	4	1	-	-
45-54	264	10	2	42	169	7	19	4	2	9
muški males	153	5	1	18	109	3	10	2	1	4
ženski females	111	5	1	24	60	4	9	2	1	5
55-64	618	8	19	118	350	42	49	2	4	26
muški males	376	2	3	45	238	34	34	2	3	15
ženski females	242	6	16	73	112	8	15	-	1	11
65-74	994	34	54	207	478	60	100	6	5	50
muški males	564	3	5	75	331	44	74	2	5	25
ženski females	430	31	49	132	147	16	26	4	-	25
75-84	1.564	151	188	386	561	97	109	9	9	54
muški males	697	14	34	115	340	66	85	8	7	28
ženski females	867	137	154	271	221	31	24	1	2	26
85+	804	111	96	196	259	38	57	3	8	36
muški males	270	12	16	43	116	24	37	2	5	15
ženski females	534	99	80	153	143	14	20	1	3	21
KANTON 10										
Ukupno Total	844	191	307	121	187	17	19	2	-	-
muški males	423	49	131	69	146	12	15	1	-	-
ženski females	421	142	176	52	41	5	4	1	-	-

3.8.4. UMRLI PREMA STAROSTI, SPOLU I NAJVIŠOJ ZAVRŠENOJ ŠKOLI, PO KANTONIMA, 2017 (nastavak)
DEATHS BY AGE, SEX AND HIGHEST COMPLETED EDUCATION, BY CANTONS, 2017 (continued)

Starost i spol Age and sex	Ukupno Total	Najviša završena škola Highest completed education								
		Bez škole Without school	Nepotpuna osnovna škola Incomplete primary school	Osnovna škola Primary school	Srednja škola Secondary school	Viša škola High school	Fakulteti i umjetničke akademije Faculties and academies of Arts	Magisterij Master	Doktorat Doctorate	Nepoznato Unknown
ispod 15 under 15	2	2	-	-	-	-	-	-	-	-
muški males	2	2	-	-	-	-	-	-	-	-
ženski females	-	-	-	-	-	-	-	-	-	-
15-24	1	-	-	-	1	-	-	-	-	-
muški males	1	-	-	-	1	-	-	-	-	-
ženski females	-	-	-	-	-	-	-	-	-	-
25-34	4	-	-	1	2	1	-	-	-	-
muški males	1	-	-	-	1	-	-	-	-	-
ženski females	3	-	-	1	1	1	-	-	-	-
35-44	12	-	-	1	6	3	2	-	-	-
muški males	7	-	-	-	4	1	2	-	-	-
ženski females	5	-	-	1	2	2	-	-	-	-
45-54	33	1	3	6	21	-	2	-	-	-
muški males	27	1	3	5	17	-	1	-	-	-
ženski females	6	-	-	1	4	-	1	-	-	-
55-64	87	1	3	13	60	2	8	-	-	-
muški males	66	1	1	11	45	2	6	-	-	-
ženski females	21	-	2	2	15	-	2	-	-	-
65-74	140	10	42	26	51	5	6	-	-	-
muški males	96	5	23	16	43	4	5	-	-	-
ženski females	44	5	19	10	8	1	1	-	-	-
75-84	328	64	158	61	38	5	1	1	-	-
muški males	143	14	66	30	28	4	1	-	-	-
ženski females	185	50	92	31	10	1	-	1	-	-
85+	237	113	101	13	8	1	-	1	-	-
muški males	80	26	38	7	7	1	-	1	-	-
ženski females	157	87	63	6	1	-	-	-	-	-

3.8.5. UMRLI PREMA STAROSTI, AKTIVNOSTI I SPOLU, PO KANTONIMA, 2017
DEATHS BY AGE, ACTIVITY AND SEX, BY CANTONS, 2017

Starost i spol <i>Age and sex</i>	Ukupno <i>Total</i>	Aktivnost umrle osobe <i>Activity of death person</i>					
		Osobe koje obavljaju zanimanje <i>Employed persons</i>	Nezaposlene osobe <i>Unemployed persons</i>	Osobe sa osobnim prihodom <i>Persons with their own income</i>	Izdržavane/uzdržavane osobe <i>Dependents</i>	Osobe na radu ili boravku u inozemstvu <i>Persons who temporarily work or reside in foreign countries</i>	Nepoznato <i>Unknown</i>
FEDERACIJA BIH							
Ukupno <i>Total</i>	21.689	1.216	854	15.328	3.738	68	485
muški <i>males</i>	10.979	959	602	8.738	345	48	287
ženski <i>females</i>	10.710	257	252	6.590	3.393	20	198
ispod 15 godina <i>under 15 year</i>	214	-	-	-	214	-	-
muški <i>males</i>	119	-	-	-	119	-	-
ženski <i>females</i>	95	-	-	-	95	-	-
15-24	110	21	34	5	45	2	3
muški <i>males</i>	85	19	23	4	35	2	2
ženski <i>females</i>	25	2	11	1	10	-	1
25-34	150	44	61	12	25	1	7
muški <i>males</i>	105	32	46	8	12	1	6
ženski <i>females</i>	45	12	15	4	13	-	1
35-44	344	108	110	38	72	4	12
muški <i>males</i>	198	70	73	28	13	4	10
ženski <i>females</i>	146	38	37	10	59	-	2
45-54	1.177	394	276	270	198	8	31
muški <i>males</i>	743	300	192	191	33	7	20
ženski <i>females</i>	434	94	84	79	165	1	11
55-64	3.176	557	288	1.729	490	20	92
muški <i>males</i>	2.012	452	220	1.242	25	11	62
ženski <i>females</i>	1.164	105	68	487	465	9	30
65-74	4.699	60	32	3.776	694	13	124
muški <i>males</i>	2.724	56	22	2.540	26	12	68
ženski <i>females</i>	1.975	4	10	1.236	668	1	56

3.8.5. UMRLI PREMA STAROSTI, AKTIVNOSTI I SPOLU, PO KANTONIMA, 2017 (nastavak)

DEATHS BY AGE, ACTIVITY AND SEX, BY CANTONS, 2017 (continued)

Starost i spol Age and sex	Ukupno Total	Aktivnost umrle osobe Activity of death person					Osobe na radu ili boravku u inozemstvu Persons who temporarily work or reside in foreign countries	Nepoznato Unknown
		Osobe koje obavljaju zanimanje Employed persons	Nezaposlene osobe Unemployed persons	Osobe sa osobnim primanjem Persons with their own income	Izdržavane/ uzdržavane osobe Dependents			
75-84	8.016	25	32	6.482	1.320	13	144	
muški males	3.603	23	18	3.428	43	8	83	
ženski females	4.413	2	14	3.054	1.277	5	61	
85+	3.803	7	21	3.016	680	7	72	
muški males	1.390	7	8	1.297	39	3	36	
ženski females	2.413	-	13	1.719	641	4	36	
UNSKO-SANSKI Ukupno Total	2.205	81	116	1.498	449	9	52	
muški males	1.060	62	88	824	46	7	33	
ženski females	1.145	19	28	674	403	2	19	
ispod 15 godina under 15 year	23	-	-	-	23	-	-	
muški males	9	-	-	-	9	-	-	
ženski females	14	-	-	-	14	-	-	
15-24	5	-	-	-	4	1	-	
muški males	3	-	-	-	2	1	-	
ženski females	2	-	-	-	2	-	-	
25-34	13	2	5	-	5	1	-	
muški males	9	2	3	-	3	1	-	
ženski females	4	-	2	-	2	-	-	
35-44	30	7	10	2	10	-	1	
muški males	14	3	7	1	2	-	1	
ženski females	16	4	3	1	8	-	-	
45-54	124	26	42	23	23	1	9	
muški males	79	17	32	16	7	1	6	
ženski females	45	9	10	7	16	-	3	

3.8.5. UMRLE PREMA STAROSTI, AKTIVNOSTI I SPOLU, PO KANTONIMA, 2017 (nastavak)

DEATHS BY AGE, ACTIVITY AND SEX, BY CANTONS, 2017 (continued)

Starost i spol Age and sex	Ukupno Total	Aktivnost umrle osobe Activity of death person						Nepoznato Unknown
		Osobe koje obavljaju zanimanje Employed persons	Nezaposlene osobe Unemployed persons	Osobe sa osobnim prihodom Persons with their own income	Izdržavane/ uzdržavane osobe Dependents	Osobe na radu ili boravku u inozemstvu Persons who temporarily work or reside in foreign countries		
55-64	318	41	55	140	65	6	11	
muški males	187	35	42	95	4	4	7	
ženski females	131	6	13	45	61	2	4	
65-74	513	4	4	400	92	-	13	
muški males	283	4	4	261	6	-	8	
ženski females	230	-	-	139	86	-	5	
75-84	863	1	-	694	155	-	13	
muški males	362	1	-	347	6	-	8	
ženski females	501	-	-	347	149	-	5	
85+	316	-	-	239	72	-	5	
muški males	114	-	-	104	7	-	3	
ženski females	202	-	-	135	65	-	2	
KANTON POSAVSKI Ukupno Total	434	44	35	195	149	2	9	
muški males	223	41	29	130	13	2	8	
ženski females	211	3	6	65	136	-	1	
ispod 15 godina under 15 year	-	-	-	-	-	-	-	
muški males	-	-	-	-	-	-	-	
ženski females	-	-	-	-	-	-	-	
15-24	1	-	-	-	1	-	-	
muški males	1	-	-	-	1	-	-	
ženski females	-	-	-	-	-	-	-	
25-34	3	2	1	-	-	-	-	
muški males	3	2	1	-	-	-	-	
ženski females	-	-	-	-	-	-	-	

3.8.5. UMRLI PREMA STAROSTI, AKTIVNOSTI I SPOLU, PO KANTONIMA, 2017 (nastavak)

DEATHS BY AGE, ACTIVITY AND SEX, BY CANTONS, 2017 (continued)

Starost i spol Age and sex	Ukupno Total	Aktivnost umrle osobe Activity of death person					
		Osobe koje obavljaju zanimanje Employed persons	Nezaposlene osobe Unemployed persons	Osobe sa osobnim prihodom Persons with their own income	Izdržavane/ uzdržavane osobe Dependents	Osobe na radu ili boravku u inozemstvu Persons who temporarily work or reside in foreign countries	Nepoznato Unknown
35-44	4	-	2	-	2	-	-
muški males	3	-	2	-	1	-	-
ženski females	1	-	-	-	1	-	-
45-54	26	9	8	4	3	1	1
muški males	19	7	7	3	-	1	1
ženski females	7	2	1	1	3	-	-
55-64	45	9	7	19	8	1	1
muški males	33	8	4	18	1	1	1
ženski females	12	1	3	1	7	-	-
65-74	95	10	6	55	21	-	3
muški males	60	10	6	40	2	-	2
ženski females	35	-	-	15	19	-	1
75-84	183	10	9	88	73	-	3
muški males	77	10	8	52	4	-	3
ženski females	106	-	1	36	69	-	-
85+	77	4	2	29	41	-	1
muški males	27	4	1	17	4	-	1
ženski females	50	-	1	12	37	-	-
TUZLANSKI Ukupno Total	4.350	328	84	3.331	605	2	-
muški males	2.256	276	64	1.838	76	2	-
ženski females	2.094	52	20	1.493	529	-	-
ispod 15 godina under 15 year	51	-	-	-	51	-	-
muški males	33	-	-	-	33	-	-
ženski females	18	-	-	-	18	-	-

3.8.5. UMRILI PREMA STAROSTI, AKTIVNOSTI I SPOLU, PO KANTONIMA, 2017 (nastavak)
 DEATHS BY AGE, ACTIVITY AND SEX, BY CANTONS, 2017 (continued)

Starost i spol Age and sex		Ukupno Total	Aktivnost umrle osobe Activity of death person					Nepoznato Unknown
			Osobe koje obavljaju zanimanje Employed persons	Nezaposlene osobe Unemployed persons	Osobe sa osobnim prihodom Persons with their own income	Izdržavane/ uzdržavane osobe Dependents	Osobe na radu ili boravku u inozemstvu Persons who temporarily work or reside in foreign countries	
15-24		24	6	10	-	8	-	-
	muški males	17	6	5	-	6	-	-
	ženski females	7	-	5	-	2	-	-
25-34		26	9	10	-	7	-	-
	muški males	17	7	7	-	3	-	-
	ženski females	9	2	3	-	4	-	-
35-44		80	32	14	6	26	2	-
	muški males	37	21	8	3	3	2	-
	ženski females	43	11	6	3	23	-	-
45-54		241	107	37	42	55	-	-
	muški males	152	88	33	29	2	-	-
	ženski females	89	19	4	13	53	-	-
55-64		687	162	13	415	97	-	-
	muški males	450	143	11	294	2	-	-
	ženski females	237	19	2	121	95	-	-
65-74		1.027	12	-	875	140	-	-
	muški males	586	11	-	572	3	-	-
	ženski females	441	1	-	303	137	-	-
75-84		1.576	-	-	1.398	178	-	-
	muški males	721	-	-	706	15	-	-
	ženski females	855	-	-	692	163	-	-
85+		638	-	-	595	43	-	-
	muški males	243	-	-	234	9	-	-
	ženski females	395	-	-	361	34	-	-

3.8.5. UMRLE PREMA STAROSTI, AKTIVNOSTI I SPOLU, PO KANTONIMA, 2017 (nastavak)

DEATHS BY AGE, ACTIVITY AND SEX, BY CANTONS, 2017 (continued)

Starost i spol <i>Age and sex</i>	Ukupno <i>Total</i>	Aktivnost umrle osobe <i>Activity of death person</i>					Osobe na radu ili boravku u inozemstvu <i>Persons who temporarily work or reside in foreign countries</i>	Nepoznato <i>Unknown</i>
		Osobe koje obavljaju zanimanje <i>Employed persons</i>	Nezaposlene osobe <i>Unemployed persons</i>	Osobe sa osobnim prihodom <i>Persons with their own income</i>	Izdržavane/ uzdržavane osobe <i>Dependents</i>			
ZENIČKO - DOBOJSKI								
Ukupno <i>Total</i>	3.537	188	144	2.417	646	3	139	
muški <i>males</i>	1.812	146	100	1.441	53	3	69	
ženski <i>females</i>	1.725	42	44	976	593	-	70	
ispod 15 godina under 15 year	45	-	-	-	45	-	-	
muški <i>males</i>	24	-	-	-	24	-	-	
ženski <i>females</i>	21	-	-	-	21	-	-	
15-24	28	8	11	-	8	-	1	
muški <i>males</i>	21	7	7	-	6	-	1	
ženski <i>females</i>	7	1	4	-	2	-	-	
25-34	26	8	10	2	4	-	2	
muški <i>males</i>	22	7	9	2	2	-	2	
ženski <i>females</i>	4	1	1	-	2	-	-	
35-44	56	15	22	6	9	-	4	
muški <i>males</i>	33	10	13	5	2	-	3	
ženski <i>females</i>	23	5	9	1	7	-	1	
45-54	196	66	49	43	34	1	3	
muški <i>males</i>	120	50	33	29	6	1	1	
ženski <i>females</i>	76	16	16	14	28	-	2	
55-64	594	81	41	334	112	1	25	
muški <i>males</i>	365	62	32	248	4	1	18	
ženski <i>females</i>	229	19	9	86	108	-	7	
65-74	843	8	8	634	149	1	43	
muški <i>males</i>	478	8	4	439	5	1	21	
ženski <i>females</i>	365	-	4	195	144	-	22	

3.8.5. UMRLI PREMA STAROSTI, AKTIVNOSTI I SPOLU, PO KANTONIMA, 2017 (nastavak)

DEATHS BY AGE, ACTIVITY AND SEX, BY CANTONS, 2017 (continued)

Starost i spol <i>Age and sex</i>	Ukupno <i>Total</i>	Aktivnost umrle osobe <i>Activity of death person</i>					Osobe na radu ili boravku u inozemstvu <i>Persons who temporarily work or reside in foreign countries</i>	Nepoznato <i>Unknown</i>
		Osobe koje obavljaju zanimanje <i>Employed persons</i>	Nezaposlene osobe <i>Unemployed persons</i>	Osobe sa osobnim prihodom <i>Persons with their own income</i>	Izdržavane/ uzdržavane osobe <i>Dependents</i>			
75-84	1.291	1	3	1.037	204	-	46	
muški <i>males</i>	565	1	2	542	2	-	18	
ženski <i>females</i>	726	-	1	495	202	-	28	
85+	458	1	-	361	81	-	15	
muški <i>males</i>	184	1	-	176	2	-	5	
ženski <i>females</i>	274	-	-	185	79	-	10	
BOSANSKO - PODRINJSKI								
Ukupno <i>Total</i>	282	18	11	197	51	-	5	
muški <i>males</i>	145	14	9	114	4	-	4	
ženski <i>females</i>	137	4	2	83	47	-	1	
ispod 15 godina under 15 year								
muški <i>males</i>	1	-	-	-	1	-	-	
ženski <i>females</i>	-	-	-	-	-	-	-	
15-24	2	1	-	-	1	-	-	
muški <i>males</i>	1	1	-	-	-	-	-	
ženski <i>females</i>	1	-	-	-	1	-	-	
25-34	1	-	1	-	-	-	-	
muški <i>males</i>	1	-	1	-	-	-	-	
ženski <i>females</i>	-	-	-	-	-	-	-	
35-44	4	1	2	-	1	-	-	
muški <i>males</i>	1	-	1	-	-	-	-	
ženski <i>females</i>	3	1	1	-	1	-	-	
45-54	12	7	3	1	1	-	-	
muški <i>males</i>	11	7	2	1	1	-	-	
ženski <i>females</i>	1	-	1	-	-	-	-	

3.8.5. UMRLI PREMA STAROSTI, AKTIVNOSTI I SPOLU, PO KANTONIMA, 2017 (nastavak)

DEATHS BY AGE, ACTIVITY AND SEX, BY CANTONS, 2017 (continued)

Starost i spol Age and sex	Ukupno Total	Aktivnost umrle osobe Activity of death person					Nepoznato Unknown
		Osobe koje obavljaju zanimanje Employed persons	Nezaposlene osobe Unemployed persons	Osobe sa osobnim prihodom Persons with their own income	Izdržavane/ uzdržavane osobe Dependents	Osobe na radu ili boravku u inozemstvu Persons who temporarily work or reside in foreign countries	
55-64	43	8	5	20	9	-	1
muški males	27	6	5	14	1	-	1
ženski females	16	2	-	6	8	-	-
65-74	48	-	-	35	12	-	1
muški males	20	-	-	18	1	-	1
ženski females	28	-	-	17	11	-	-
75-84	109	1	-	90	17	-	1
muški males	53	-	-	52	-	-	1
ženski females	56	1	-	38	17	-	-
85+	62	-	-	51	9	-	2
muški males	30	-	-	29	-	-	1
ženski females	32	-	-	22	9	-	1
SREDNJOBOSANSKI Ukupno Total	2.406	127	132	1.548	482	6	111
muški males	1.252	105	95	944	35	3	70
ženski females	1.154	22	37	604	447	3	41
ispod 15 godina under 15 year	19	-	-	-	19	-	-
muški males	9	-	-	-	9	-	-
ženski females	10	-	-	-	10	-	-
15-24	14	4	2	2	6	-	-
muški males	10	3	1	1	5	-	-
ženski females	4	1	1	1	1	-	-
25-34	18	6	7	2	-	-	3
muški males	14	4	7	1	-	-	2
ženski females	4	2	-	1	-	-	1

3.8.5. UMRLI PREMA STAROSTI, AKTIVNOSTI I SPOLU, PO KANTONIMA, 2017 (nastavak)

DEATHS BY AGE, ACTIVITY AND SEX, BY CANTONS, 2017 (continued)

Starost i spol <i>Age and sex</i>	Ukupno <i>Total</i>	Aktivnost umrle osobe <i>Activity of death person</i>					Osobe na radu ili boravku u inozemstvu <i>Persons who temporarily work or reside in foreign countries</i>	Nepoznato <i>Unknown</i>
		Osobe koje obavljaju zanimanje <i>Employed persons</i>	Nezaposlene osobe <i>Unemployed persons</i>	Osobe sa osobnim prihodom <i>Persons with their own income</i>	Izdržavane/ uzdržavane osobe <i>Dependents</i>			
35-44	52	16	16	6	11	-	3	
muški <i>males</i>	34	13	13	5	1	-	2	
ženski <i>females</i>	18	3	3	1	10	-	1	
45-54	137	32	39	35	23	-	8	
muški <i>males</i>	84	27	25	22	4	-	6	
ženski <i>females</i>	53	5	14	13	19	-	2	
55-64	410	56	53	199	75	1	26	
muški <i>males</i>	254	45	44	140	5	-	20	
ženski <i>females</i>	156	11	9	59	70	1	6	
65-74	531	8	1	401	98	3	20	
muški <i>males</i>	303	8	-	279	4	2	10	
ženski <i>females</i>	228	-	1	122	94	1	10	
75-84	894	5	10	659	183	2	35	
muški <i>males</i>	404	5	3	370	4	1	21	
ženski <i>females</i>	490	-	7	289	179	1	14	
85+	331	-	4	244	67	-	16	
muški <i>males</i>	140	-	2	126	3	-	9	
ženski <i>females</i>	191	-	2	118	64	-	7	
HERCEGOVAČKO-NERETVANSKI								
Ukupno <i>Total</i>	2.339	67	88	1.887	292	3	2	
muški <i>males</i>	1.214	50	55	1.072	33	3	1	
ženski <i>females</i>	1.125	17	33	815	259	-	1	
ispod 15 godina under 15 year	30	-	-	-	30	-	-	
muški <i>males</i>	16	-	-	-	16	-	-	
ženski <i>females</i>	14	-	-	-	14	-	-	

3.8.5. UMRILI PREMA STAROSTI, AKTIVNOSTI I SPOLU, PO KANTONIMA, 2017 (nastavak)

DEATHS BY AGE, ACTIVITY AND SEX, BY CANTONS, 2017 (continued)

Starost i spol Age and sex		Ukupno Total	Aktivnost umrle osobe Activity of death person					Nepoznato Unknown
			Osobe koje obavljaju zanimanje Employed persons	Nezaposlene osobe Unemployed persons	Osobe sa osobnim prihodom Persons with their own income	Izdržavane/ uzdržavane osobe Dependents	Osobe na radu ili boravku u inozemstvu Persons who temporarily work or reside in foreign countries	
15-24		12	1	2	2	6	1	-
	muški males	10	1	1	2	5	1	-
	ženski females	2	-	1	-	1	-	-
25-34		24	5	8	6	5	-	-
	muški males	13	1	5	4	3	-	-
	ženski females	11	4	3	2	2	-	-
35-44		34	8	10	11	5	-	-
	muški males	26	6	8	9	3	-	-
	ženski females	8	2	2	2	2	-	-
45-54		115	20	23	52	19	-	1
	muški males	74	13	16	43	1	-	1
	ženski females	41	7	7	9	18	-	-
55-64		287	30	20	202	33	1	1
	muški males	192	26	12	153	-	1	-
	ženski females	95	4	8	49	33	-	1
65-74		384	1	10	351	21	1	-
	muški males	253	1	6	245	-	1	-
	ženski females	131	-	4	106	21	-	-
75-84		883	1	6	794	82	-	-
	muški males	429	1	3	424	1	-	-
	ženski females	454	-	3	370	81	-	-
85+		570	1	9	469	91	-	-
	muški males	201	1	4	192	4	-	-
	ženski females	369	-	5	277	87	-	-

3.8.5. UMRLI PREMA STAROSTI, AKTIVNOSTI I SPOLU, PO KANTONIMA, 2017 (nastavak)

DEATHS BY AGE, ACTIVITY AND SEX, BY CANTONS, 2017 (continued)

Starost i spol <i>Age and sex</i>	Ukupno <i>Total</i>	Aktivnost umrle osobe <i>Activity of death person</i>						Nepoznato <i>Unknown</i>
		Osobe koje obavljaju zanimanje <i>Employed persons</i>	Nezaposlene osobe <i>Unemployed persons</i>	Osobe sa osobnim prihodom <i>Persons with their own income</i>	Izdržavane/uzdržavane osobe <i>Dependents</i>	Osobe na radu ili boravku u inozemstvu <i>Persons who temporarily work or reside in foreign countries</i>		
ZAPADNOHERCEGOVAČKI								
Ukupno <i>Total</i>	892	28	21	739	90		2	12
muški <i>males</i>	433	24	13	381	3		2	10
ženski <i>females</i>	459	4	8	358	87		-	2
ispod 15 godina under 15 year	1	-	-	-	1		-	-
muški <i>males</i>	-	-	-	-	-		-	-
ženski <i>females</i>	1	-	-	-	1		-	-
15-24	3	1	1	-	-		-	1
muški <i>males</i>	3	1	1	-	-		-	1
ženski <i>females</i>	-	-	-	-	-		-	-
25-34	6	-	3	2	-		-	1
muški <i>males</i>	4	-	2	1	-		-	1
ženski <i>females</i>	2	-	1	1	-		-	-
35-44	7	2	2	1	-		1	1
muški <i>males</i>	6	2	1	1	-		1	1
ženski <i>females</i>	1	-	1	-	-		-	-
45-54	29	9	10	7	2		-	1
muški <i>males</i>	24	9	6	7	1		-	1
ženski <i>females</i>	5	-	4	-	1		-	-
55-64	87	16	4	54	8		1	4
muški <i>males</i>	62	12	3	43	1		1	2
ženski <i>females</i>	25	4	1	11	7		-	2
65-74	124	-	-	111	12		-	1
muški <i>males</i>	81	-	-	79	1		-	1
ženski <i>females</i>	43	-	-	32	11		-	-

3.8.5. UMRILI PREMA STAROSTI, AKTIVNOSTI I SPOLU, PO KANTONIMA, 2017 (nastavak)

DEATHS BY AGE, ACTIVITY AND SEX, BY CANTONS, 2017 (continued)

Starost i spol Age and sex	Ukupno Total	Aktivnost umrle osobe Activity of death person					
		Osobe koje obavljaju zanimanje Employed persons	Nezaposlene osobe Unemployed persons	Osobe sa osobnim prihodom Persons with their own income	Izdržavane/ uzdržavane osobe Dependents	Osobe na radu ili boravku u inozemstvu Persons who temporarily work or reside in foreign countries	Nepoznato Unknown
75-84	325	-	-	282	40	-	3
muški males	152	-	-	149	-	-	3
ženski females	173	-	-	133	40	-	-
85+	310	-	1	282	27	-	-
muški males	101	-	-	101	-	-	-
ženski females	209	-	1	181	27	-	-
KANTON SARAJEVO							
Ukupno Total	4.400	293	188	2.930	832	2	155
muški males	2.161	207	121	1.670	70	1	92
ženski females	2.239	86	67	1.260	762	1	63
ispod 15 godina under 15 year	42	-	-	-	42	-	-
muški males	25	-	-	-	25	-	-
ženski females	17	-	-	-	17	-	-
15-24	20	-	8	1	10	-	1
muški males	18	-	8	1	9	-	-
ženski females	2	-	-	-	1	-	1
25-34	29	11	15	-	2	-	1
muški males	21	9	10	-	1	-	1
ženski females	8	2	5	-	1	-	-
35-44	65	21	28	5	8	-	3
muški males	37	12	18	3	1	-	3
ženski females	28	9	10	2	7	-	-
45-54	264	110	55	55	34	2	8
muški males	153	75	30	34	9	1	4
ženski females	111	35	25	21	25	1	4

3.8.5. UMRILI PREMA STAROSTI, AKTIVNOSTI I SPOLU, PO KANTONIMA, 2017 (nastavak)

DEATHS BY AGE, ACTIVITY AND SEX, BY CANTONS, 2017 (continued)

Starost i spol Age and sex	Ukupno Total	Aktivnost umrle osobe Activity of death person						Nepoznato Unknown
		Osobe koje obavljaju zanimanje Employed persons	Nezaposlene osobe Unemployed persons	Osobe sa osobnim prihodom Persons with their own income	Izdržavane/ uzdržavane osobe Dependents	Osobe na radu ili boravku u inozemstvu Persons who temporarily work or reside in foreign countries		
55-64	618	130	76	314	75	-	23	
muški males	376	94	54	210	5	-	13	
ženski females	242	36	22	104	70	-	10	
65-74	994	16	1	800	134	-	43	
muški males	564	13	-	524	2	-	25	
ženski females	430	3	1	276	132	-	18	
75-84	1.564	4	3	1.183	331	-	43	
muški males	697	3	1	654	10	-	29	
ženski females	867	1	2	529	321	-	14	
85+	804	1	2	572	196	-	33	
muški males	270	1	-	244	8	-	17	
ženski females	534	-	2	328	188	-	16	
KANTON 10 Ukupno Total	844	42	35	586	142	39	-	
muški males	423	34	28	324	12	25	-	
ženski females	421	8	7	262	130	14	-	
ispod 15 godina under 15 year	2	-	-	-	2	-	-	
muški males	2	-	-	-	2	-	-	
ženski females	-	-	-	-	-	-	-	
15-24	1	-	-	-	1	-	-	
muški males	1	-	-	-	1	-	-	
ženski females	-	-	-	-	-	-	-	
25-34	4	1	1	-	2	-	-	
muški males	1	-	1	-	-	-	-	
ženski females	3	1	-	-	2	-	-	

3.8.5. UMRLI PREMA STAROSTI, AKTIVNOSTI I SPOLU, PO KANTONIMA, 2017 (nastavak)

DEATHS BY AGE, ACTIVITY AND SEX, BY CANTONS, 2017 (continued)

Starost i spol Age and sex	Ukupno Total	Aktivnost umrle osobe Activity of death person						Nepoznato Unknown
		Osobe koje obavljaju zanimanje Employed persons	Nezaposlene osobe Unemployed persons	Osobe sa osobnim prihodom Persons with their own income	Izdržavane/uzdržavane osobe Dependents	Osobe na radu ili boravku u inozemstvu Persons who temporarily work or reside in foreign countries		
35-44	12	6	4	1	-	1	-	
muški males	7	3	2	1	-	1	-	
ženski females	5	3	2	-	-	-	-	
45-54	33	8	10	8	4	3	-	
muški males	27	7	8	7	2	3	-	
ženski females	6	1	2	1	2	-	-	
55-64	87	24	14	32	8	9	-	
muški males	66	21	13	27	2	3	-	
ženski females	21	3	1	5	6	6	-	
65-74	140	1	2	114	15	8	-	
muški males	96	1	2	83	2	8	-	
ženski females	44	-	-	31	13	-	-	
75-84	328	2	1	257	57	11	-	
muški males	143	2	1	132	1	7	-	
ženski females	185	-	-	125	56	4	-	
85+	237	-	3	174	53	7	-	
muški males	80	-	1	74	2	3	-	
ženski females	157	-	2	100	51	4	-	

3.8.6. UMRLI PO UZROKU SMRTI I SPOLU PREMA STAROSTI, PO KANTONIMA, 2017

Spol Sex	Ukupno Total	Do 1 godine Under 1 year	1-4	5-9	10-14	15-19	20-24	25-29	30-34	35-39
FEDERACIJA BIH										
Ukupno	21.689	162	18	16	18	38	72	56	94	136
muški	10.979	87	13	12	7	29	56	41	64	80
ženski	10.710	75	5	4	11	9	16	15	30	56
Određene infektivne i parazitarne bolesti (A00-B99)										
Ukupno	214	2	1	-	2	1	-	1	4	5
muški	106	-	1	-	-	-	-	-	3	2
ženski	108	2	-	-	2	1	-	1	1	3
Neoplazme (C00 - C97, D00-D48)										
Ukupno	4.833	2	2	4	4	5	6	14	23	37
muški	2.722	-	1	3	1	3	5	9	12	12
ženski	2.111	2	1	1	3	2	1	5	11	25
Bolesti krvi i krvotvornih organa i određeni poremećaji imunog sistema (D50-D89)										
Ukupno	45	-	-	1	-	-	1	1	1	-
muški	20	-	-	1	-	-	1	-	-	-
ženski	25	-	-	-	-	-	-	1	1	-
Endokrini i metabolička oboljenja sa poremećajima u ishrani (E00-E90)										
Ukupno	1.297	1	-	-	-	-	1	3	1	3
muški	494	-	-	-	-	-	1	2	1	2
ženski	803	1	-	-	-	-	-	1	-	1
Mentalni poremećaji i poremećaji ponašanja (F00-F99)										
Ukupno	99	-	1	-	-	-	-	-	1	1
muški	50	-	1	-	-	-	-	-	1	-
ženski	49	-	-	-	-	-	-	-	-	1
Oboljenja nervnog sistema (G00-G99)										
Ukupno	167	-	4	1	2	3	6	3	2	4
muški	80	-	2	-	2	3	4	3	-	2
ženski	87	-	2	1	-	-	2	-	2	2
Oboljenja cirkulatornog sistema (I00-I99)										
Ukupno	11.187	14	2	2	3	6	12	5	19	30
muški	5.245	7	1	1	1	4	8	3	15	18
ženski	5.942	7	1	1	2	2	4	2	4	12
Oboljenja respiratornog sistema (J00-J99)										
Ukupno	906	2	2	-	1	2	1	1	2	8
muški	542	1	2	-	1	2	-	-	1	4
ženski	364	1	-	-	-	-	1	1	1	4
Oboljenja digestivnog trakta (K00-K93)										
Ukupno	540	2	-	-	-	-	1	3	4	5
muški	313	-	-	-	-	-	-	2	3	3
ženski	227	2	-	-	-	-	1	1	1	2
Oboljenja kože i potkožnog tkiva (L00-L99)										
Ukupno	7	-	-	-	-	-	-	1	-	-
muški	3	-	-	-	-	-	-	1	-	-
ženski	4	-	-	-	-	-	-	-	-	-
Oboljenja koštano-mišićnog sistema i vezivnog tkiva (M00-M99)										
Ukupno	22	-	-	-	-	-	-	-	2	1
muški	7	-	-	-	-	-	-	-	-	1
ženski	15	-	-	-	-	-	-	-	2	-

DEATHS BY CAUSE OF DEATHS, SEX AND AGE, BY CANTONS, 2017

40-44	45-49	50-54	55-59	60-64	65-69	70-74	75-79	80-84	85+	
										<i>FEDERATION OF BIH</i>
208	419	758	1.253	1.923	2.282	2.417	3.858	4.158	3.803	<i>Total</i>
118	264	479	797	1.215	1.376	1.348	1.828	1.775	1.390	<i>males</i>
90	155	279	456	708	906	1.069	2.030	2.383	2.413	<i>females</i>
										<i>Infectious and parasitic diseases (A00-B99)</i>
4	10	9	12	20	19	28	32	33	31	<i>Total</i>
4	8	7	8	12	11	18	14	11	7	<i>males</i>
-	2	2	4	8	8	10	18	22	24	<i>females</i>
										<i>Neoplasms (C00 - C97, D00-D48)</i>
68	131	272	483	705	761	632	751	636	297	<i>Total</i>
22	54	135	271	428	462	390	433	328	153	<i>males</i>
46	77	137	212	277	299	242	318	308	144	<i>females</i>
										<i>Diseases of the blood and blood-forming organs, disorders involving the immune mechanism (D50-B99)</i>
1	1	2	2	6	2	1	7	10	9	<i>Total</i>
-	-	1	-	2	1	-	6	2	6	<i>males</i>
1	1	1	2	4	1	1	1	8	3	<i>females</i>
										<i>Endocrine, metabolic and nutritional diseases (E00-E90)</i>
2	19	13	48	81	146	197	293	296	193	<i>Total</i>
-	13	7	31	46	67	74	101	95	54	<i>males</i>
2	6	6	17	35	79	123	192	201	139	<i>females</i>
										<i>Mental and behavioural disorders (F00-F99)</i>
1	3	1	6	10	11	10	12	16	26	<i>Total</i>
1	3	1	6	6	6	6	7	7	5	<i>males</i>
-	-	-	-	4	5	4	5	9	21	<i>females</i>
										<i>Diseases of the nervous system (G00-G99)</i>
4	7	12	6	20	7	17	24	26	19	<i>Total</i>
1	5	4	3	6	2	11	13	7	12	<i>males</i>
3	2	8	3	14	5	6	11	19	7	<i>females</i>
										<i>Diseases of the circulatory system (I00-I99)</i>
63	146	279	459	744	970	1.166	2.139	2.494	2.634	<i>Total</i>
47	99	205	310	508	592	616	904	1.002	904	<i>males</i>
16	47	74	149	236	378	550	1.235	1.492	1.730	<i>females</i>
										<i>Diseases of the respiratory system (J00-J99)</i>
8	6	25	22	69	80	83	191	223	180	<i>Total</i>
5	4	14	13	45	51	59	126	126	88	<i>males</i>
3	2	11	9	24	29	24	65	97	92	<i>females</i>
										<i>Diseases of the digestive system (K00-K93)</i>
8	21	27	53	66	68	60	91	89	42	<i>Total</i>
5	17	21	39	47	41	37	42	40	16	<i>males</i>
3	4	6	14	19	27	23	49	49	26	<i>females</i>
										<i>Diseases of the skin and subcutaneous tissue (L00-L99)</i>
-	-	2	-	-	-	1	-	2	1	<i>Total</i>
-	-	1	-	-	-	-	-	1	-	<i>males</i>
-	-	1	-	-	-	1	-	1	1	<i>females</i>
										<i>Diseases of the musculoskeletal system and connective tissue (M00-M99)</i>
2	2	1	-	2	2	3	1	4	2	<i>Total</i>
-	1	1	-	-	-	1	-	1	2	<i>males</i>
2	1	-	-	2	2	2	1	3	-	<i>females</i>

3.8.6. UMRLI PO UZROKU SMRTI I SPOLU PREMA STAROSTI, PO KANTONIMA, 2017 (nastavak)

Spol Sex	Ukupno Total	Do 1 godine Under 1 year	1-4	5-9	10-14	15-19	20-24	25-29	30-34	35-39
Oboljenja genitourinarnog sistema (N00-N99)										
Ukupno	361	2	-	-	-	1	1	-	4	1
muški	188	-	-	-	-	1	1	-	3	1
ženski	173	2	-	-	-	-	-	-	1	-
Određena stanja porijeklom perinatalnog perioda (P00-P96)										
Ukupno	112	111	1	-	-	-	-	-	-	-
muški	63	62	1	-	-	-	-	-	-	-
ženski	49	49	-	-	-	-	-	-	-	-
Kongenitalne malformacije, deformacije i hromozomske abnormalnosti (Q00-Q99)										
Ukupno	20	13	1	1	-	-	2	-	-	1
muški	12	8	1	1	-	-	-	-	-	1
ženski	8	5	-	-	-	-	2	-	-	-
Simptomi, znaci i nenormalni klinički nalazi i labo. nalazi koji nisu drugdje klasificirani (R00-R99)										
Ukupno	816	7	-	-	-	2	5	2	8	3
muški	420	4	-	-	-	1	3	2	6	3
ženski	396	3	-	-	-	1	2	-	2	-
Poveđe, trovanja i druge posljedice spoljašnjih uzroka (S00-T98)										
Ukupno	521	1	4	6	6	16	30	19	17	27
muški	388	1	3	5	2	13	28	16	14	22
ženski	133	-	1	1	4	3	2	3	3	5
Nepoznato										
Ukupno	542	5	-	1	-	2	6	3	6	10
muški	326	4	-	1	-	2	5	3	5	9
ženski	216	1	-	-	-	-	1	-	1	1
UNSKO-SANSKI										
Ukupno	2.205	21	-	-	2	2	3	-	13	11
muški	1.060	9	-	-	-	1	2	-	9	7
ženski	1.145	12	-	-	2	1	1	-	4	4
Određene infektivne i parazitarne bolesti (A00-B99)										
Ukupno	8	-	-	-	-	-	-	-	1	-
muški	3	-	-	-	-	-	-	-	1	-
ženski	5	-	-	-	-	-	-	-	-	-
Neoplazme (C00 - C97, D00-D48)										
Ukupno	410	-	-	-	-	-	-	-	2	3
muški	233	-	-	-	-	-	-	-	-	1
ženski	177	-	-	-	-	-	-	-	2	2
Bolesti krvi i krvotvornih organa i određeni poremećaji imunog sistema (D50-D89)										
Ukupno	1	-	-	-	-	-	-	-	-	-
muški	-	-	-	-	-	-	-	-	-	-
ženski	1	-	-	-	-	-	-	-	-	-
Endokrina i metabolička oboljenja sa poremećajima u ishrani (E00-E90)										
Ukupno	151	-	-	-	-	-	-	-	-	-
muški	54	-	-	-	-	-	-	-	-	-
ženski	97	-	-	-	-	-	-	-	-	-

DEATHS BY CAUSE OF DEATHS, SEX AND AGE, BY CANTONS, 2017 (continued)

40-44	45-49	50-54	55-59	60-64	65-69	70-74	75-79	80-84	85+	
<i>Diseases of the genitourinary system (N00-N99)</i>										
-	7	10	16	34	26	47	79	68	65	Total
-	5	8	11	17	14	26	41	31	29	males
-	2	2	5	17	12	21	38	37	36	females
<i>Certain conditions originating in the perinatal period (P00-P96)</i>										
-	-	-	-	-	-	-	-	-	-	Total
-	-	-	-	-	-	-	-	-	-	males
-	-	-	-	-	-	-	-	-	-	females
<i>Congenital malformations, deformations (Q00-Q99)</i>										
-	-	1	-	-	1	-	-	-	-	Total
-	-	-	-	-	1	-	-	-	-	males
-	-	1	-	-	-	-	-	-	-	females
<i>Symptoms, signs and abnormal clinical and laboratory findings, not elsewhere classified (R00-R99)</i>										
13	18	33	50	70	67	63	118	151	206	Total
10	13	25	33	41	40	36	66	70	67	males
3	5	8	17	29	27	27	52	81	139	females
<i>Injuries, poisonings and certain other consequences of external causes (S00-T98)</i>										
25	35	45	55	44	52	35	47	32	25	Total
18	31	33	43	30	36	30	37	13	13	males
7	4	12	12	14	16	5	10	19	12	females
<i>Unknown</i>										
9	13	26	41	52	70	74	73	78	73	Total
5	11	16	29	27	52	44	38	41	34	males
4	2	10	12	25	18	30	35	37	39	females
<i>UNSKO-SANSKI</i>										
19	52	72	127	191	212	301	440	423	316	Total
7	32	47	80	107	127	156	191	171	114	males
12	20	25	47	84	85	145	249	252	202	females
<i>Infectious and parasitic diseases (A00-B99)</i>										
-	-	-	-	4	-	-	1	1	1	Total
-	-	-	-	2	-	-	-	-	-	males
-	-	-	-	2	-	-	1	1	1	females
<i>Neoplasms (C00 - C97, D00-D48)</i>										
10	16	26	31	69	67	63	62	54	7	Total
2	8	17	18	43	41	39	34	25	5	males
8	8	9	13	26	26	24	28	29	2	females
<i>Diseases of the blood and blood-forming organs, disorders involving the immune mechanism (D50-D89)</i>										
-	-	-	-	-	-	-	-	1	-	Total
-	-	-	-	-	-	-	-	-	-	males
-	-	-	-	-	-	-	-	1	-	females
<i>Endocrine, metabolic and nutritional diseases (E00-E90)</i>										
-	2	2	2	8	15	41	43	27	11	Total
-	2	1	2	3	6	13	12	11	4	males
-	-	1	-	5	9	28	31	16	7	females

3.8.6. UMRLI PO UZROKU SMRTI I SPOLU PREMA STAROSTI, PO KANTONIMA, 2017 (nastavak)

Spol Sex	Ukupno Total	Do 1 godine Under 1 year	1-4	5-9	10-14	15-19	20-24	25-29	30-34	35-39
Mentalni poremećaji i poremećaji ponašanja (F00-F99)										
Ukupno	1	-	-	-	-	-	-	-	-	-
muški	1	-	-	-	-	-	-	-	-	-
ženski	-	-	-	-	-	-	-	-	-	-
Oboljenja nervnog sistema (G00-G99)										
Ukupno	7	-	-	-	-	-	1	-	-	-
muški	2	-	-	-	-	-	1	-	-	-
ženski	5	-	-	-	-	-	-	-	-	-
Oboljenja cirkulatornog sistema (I00-I99)										
Ukupno	1.359	-	-	-	2	2	1	-	2	2
muški	605	-	-	-	-	1	-	-	2	2
ženski	754	-	-	-	2	1	1	-	-	-
Oboljenja respiratornog sistema (J00-J99)										
Ukupno	74	-	-	-	-	-	-	-	1	1
muški	44	-	-	-	-	-	-	-	1	-
ženski	30	-	-	-	-	-	-	-	-	1
Oboljenja digestivnog trakta (K00-K93)										
Ukupno	28	-	-	-	-	-	-	-	-	-
muški	13	-	-	-	-	-	-	-	-	-
ženski	15	-	-	-	-	-	-	-	-	-
Oboljenja kože i potkožnog tkiva (L00-L99)										
Ukupno	1	-	-	-	-	-	-	-	-	-
muški	-	-	-	-	-	-	-	-	-	-
ženski	1	-	-	-	-	-	-	-	-	-
Oboljenja koštano-mišićnog sistema i vezivnog tkiva (M00-M99)										
Ukupno	5	-	-	-	-	-	-	-	2	-
muški	-	-	-	-	-	-	-	-	-	-
ženski	5	-	-	-	-	-	-	-	2	-
Oboljenja genitourinarnog sistema (N00-N99)										
Ukupno	23	-	-	-	-	-	-	-	-	-
muški	15	-	-	-	-	-	-	-	-	-
ženski	8	-	-	-	-	-	-	-	-	-
Određena stanja porijeklom perinatalnog perioda (P00-P96)										
Ukupno	20	20	-	-	-	-	-	-	-	-
muški	8	8	-	-	-	-	-	-	-	-
ženski	12	12	-	-	-	-	-	-	-	-
Simptomi, znaci i nenormalni klinički nalazi i labo. nalazi koji nisu drugdje klasificirani (R00-R99)										
Ukupno	1	-	-	-	-	-	-	-	-	-
muški	1	-	-	-	-	-	-	-	-	-
ženski	-	-	-	-	-	-	-	-	-	-
Povrede, trovanja i druge posljedice spoljašnjih uzroka (S00-T98)										
Ukupno	55	-	-	-	-	-	-	-	3	4
muški	42	-	-	-	-	-	-	-	3	3
ženski	13	-	-	-	-	-	-	-	-	1

DEATHS BY CAUSE OF DEATHS, SEX AND AGE, BY CANTONS, 2017 (continued)

40-44	45-49	50-54	55-59	60-64	65-69	70-74	75-79	80-84	85+	
<i>Mental and behavioural disorders (F00-F99)</i>										
-	-	-	-	-	1	-	-	-	-	Total
-	-	-	-	-	1	-	-	-	-	males
-	-	-	-	-	-	-	-	-	-	females
<i>Diseases of the nervous system (G00-G99)</i>										
-	-	-	-	1	1	2	2	-	-	Total
-	-	-	-	-	-	-	1	-	-	males
-	-	-	-	1	1	2	1	-	-	females
<i>Diseases of the circulatory system (I00-I99)</i>										
5	25	31	64	76	94	169	290	310	286	Total
3	15	18	38	41	58	91	117	120	99	males
2	10	13	26	35	36	78	173	190	187	females
<i>Diseases of the respiratory system (J00-J99)</i>										
1	-	3	2	5	5	8	23	18	7	Total
1	-	3	1	3	4	4	14	10	3	males
-	-	-	1	2	1	4	9	8	4	females
<i>Diseases of the digestive system (K00-K93)</i>										
1	3	1	3	5	5	3	4	3	-	Total
-	2	1	2	3	2	1	1	1	-	males
1	1	-	1	2	3	2	3	2	-	females
<i>Diseases of the skin and subcutaneous tissue (L00-L99)</i>										
-	-	-	-	-	-	1	-	-	-	Total
-	-	-	-	-	-	-	-	-	-	males
-	-	-	-	-	-	1	-	-	-	females
<i>Diseases of musculoskeletal system and connective tissue (M00-M99)</i>										
1	-	-	-	2	-	-	-	-	-	Total
-	-	-	-	-	-	-	-	-	-	males
1	-	-	-	2	-	-	-	-	-	females
<i>Diseases of the genitourinary system (N00-N99)</i>										
-	2	-	1	2	4	2	5	5	2	Total
-	2	-	1	2	1	1	4	3	1	males
-	-	-	-	-	3	1	1	2	1	females
<i>Certain conditions originating in the perinatal period (P00-P96)</i>										
-	-	-	-	-	-	-	-	-	-	Total
-	-	-	-	-	-	-	-	-	-	males
-	-	-	-	-	-	-	-	-	-	females
<i>Symptoms, signs and abnormal clinical and laboratory findings, not elsewhere classified (R00-R99)</i>										
-	-	-	-	-	-	-	1	-	-	Total
-	-	-	-	-	-	-	1	-	-	males
-	-	-	-	-	-	-	-	-	-	females
<i>Injuries, poisonings and certain other consequences of external causes (S00-T98)</i>										
1	3	3	12	6	6	4	7	4	2	Total
1	3	3	9	4	4	3	6	1	2	males
-	-	-	3	2	2	1	1	3	-	females

3.8.6. UMRLI PO UZROKU SMRTI I SPOLU PREMA STAROSTI, PO KANTONIMA, 2017 (nastavak)

Spol Sex	Ukupno Total	Do 1 godine Under 1 year	1-4	5-9	10-14	15-19	20-24	25-29	30-34	35-39
Nepoznato										
Ukupno	61	1	-	-	-	-	1	-	2	1
muški	39	1	-	-	-	-	1	-	2	1
ženski	22	-	-	-	-	-	-	-	-	-
KANTON POSAVSKI										
Ukupno	434	-	-	-	-	1	-	2	1	1
muški	223	-	-	-	-	1	-	2	1	1
ženski	211	-	-	-	-	-	-	-	-	-
Određene infektivne i parazitarne bolesti (A00-B99)										
Ukupno	3	-	-	-	-	-	-	-	-	-
muški	-	-	-	-	-	-	-	-	-	-
ženski	3	-	-	-	-	-	-	-	-	-
Neoplazme (C00 - C97, D00-D48)										
Ukupno	69	-	-	-	-	-	-	-	-	-
muški	44	-	-	-	-	-	-	-	-	-
ženski	25	-	-	-	-	-	-	-	-	-
Endokrini i metabolička oboljenja sa poremećajima u ishrani (E00-E90)										
Ukupno	3	-	-	-	-	-	-	-	-	-
muški	1	-	-	-	-	-	-	-	-	-
ženski	2	-	-	-	-	-	-	-	-	-
Mentalni poremećaji i poremećaji ponašanja (F00-F99)										
Ukupno										
muški										
ženski										
Oboljenja nervnog sistema (G00-G99)										
Ukupno	3	-	-	-	-	-	-	1	-	-
muški	1	-	-	-	-	-	-	1	-	-
ženski	2	-	-	-	-	-	-	-	-	-
Oboljenja cirkulatornog sistema (I00-I99)										
Ukupno	259	-	-	-	-	-	-	-	-	-
muški	115	-	-	-	-	-	-	-	-	-
ženski	144	-	-	-	-	-	-	-	-	-
Oboljenja respiratornog sistema (J00-J99)										
Ukupno	18	-	-	-	-	-	-	-	-	-
muški	14	-	-	-	-	-	-	-	-	-
ženski	4	-	-	-	-	-	-	-	-	-
Oboljenja digestivnog trakta (K00-K93)										
Ukupno	6	-	-	-	-	-	-	-	-	-
muški	5	-	-	-	-	-	-	-	-	-
ženski	1	-	-	-	-	-	-	-	-	-
Oboljenja genitourinarnog sistema (N00-N99)										
Ukupno	21	-	-	-	-	-	-	-	-	-
muški	9	-	-	-	-	-	-	-	-	-
ženski	12	-	-	-	-	-	-	-	-	-

DEATHS BY CAUSE OF DEATHS, SEX AND AGE, BY CANTONS, 2017 (continued)

40-44	45-49	50-54	55-59	60-64	65-69	70-74	75-79	80-84	85+	
-	1	6	12	13	14	8	2	-	-	Unknown
-	-	4	9	6	10	4	1	-	-	Total
-	1	2	3	7	4	4	1	-	-	males
										females
										KANTON POSAVSKI
3	12	14	22	23	31	64	86	97	77	-
2	9	10	15	18	20	40	44	33	27	-
1	3	4	7	5	11	24	42	64	50	-
										Infectious and parasitic diseases (A00-B99)
-	-	-	-	-	-	1	1	1	-	Total
-	-	-	-	-	-	-	-	-	-	males
-	-	-	-	-	-	1	1	1	-	females
										Neoplasms (C00 - C97, D00-D48)
1	2	6	11	6	7	7	15	10	4	Total
-	1	4	6	5	5	4	11	6	2	males
1	1	2	5	1	2	3	4	4	2	females
										Endocrine, metabolic and nutritional diseases (E00-E90)
-	-	-	1	-	-	-	-	1	1	Total
-	-	-	1	-	-	-	-	-	-	males
-	-	-	-	-	-	-	-	1	1	females
										Mental and behavioural disorders (F00-F99)
										Total
										males
										females
										Diseases of the nervous system (G00-G99)
-	-	-	-	-	2	-	-	-	-	Total
-	-	-	-	-	-	-	-	-	-	males
-	-	-	-	-	2	-	-	-	-	females
										Diseases of the circulatory system (I00-I99)
1	2	6	9	12	13	43	47	69	57	Total
1	2	4	7	10	9	24	19	20	19	males
-	-	2	2	2	4	19	28	49	38	females
										Diseases of the respiratory system (J00-J99)
1	-	-	-	-	2	2	7	3	3	Total
1	-	-	-	-	2	2	6	1	2	males
-	-	-	-	-	-	-	1	2	1	females
										Diseases of the digestive system (K00-K93)
-	-	1	-	-	2	3	-	-	-	Total
-	-	1	-	-	1	3	-	-	-	males
-	-	-	-	-	1	-	-	-	-	females
										Diseases of the genitourinary system (N00-N99)
-	-	-	-	1	-	2	6	5	7	Total
-	-	-	-	1	-	2	2	3	1	males
-	-	-	-	-	-	-	4	2	6	females

Spol Sex	Ukupno Total	Do 1 godine Under 1 year	1-4	5-9	10-14	15-19	20-24	25-29	30-34	35-39
Simptomi, znaci i nenormalni klinički nalazi i labo. nalazi koji nisu drugdje klasificirani (R00-R99)										
Ukupno	3	-	-	-	-	-	-	-	-	-
muški	1	-	-	-	-	-	-	-	-	-
ženski	2	-	-	-	-	-	-	-	-	-
Povrede, trovanja i druge posljedice spoljašnjih uzroka (S00-T98)										
Ukupno	8	-	-	-	-	1	-	1	1	1
muški	7	-	-	-	-	1	-	1	1	1
ženski	1	-	-	-	-	-	-	-	-	-
Nepoznato										
Ukupno	41	-	-	-	-	-	-	-	-	-
muški	26	-	-	-	-	-	-	-	-	-
ženski	15	-	-	-	-	-	-	-	-	-
TUZLANSKI										
Ukupno	4.350	38	2	5	6	7	17	11	15	31
muški	2.256	25	1	3	4	5	12	8	9	13
ženski	2.094	13	1	2	2	2	5	3	6	18
Određene infektivne i parazitarne bolesti (A00-B99)										
Ukupno	33	-	-	-	-	-	-	-	-	-
muški	20	-	-	-	-	-	-	-	-	-
ženski	13	-	-	-	-	-	-	-	-	-
Neoplazme (C00 - C97, D00-D48)										
Ukupno	1.012	-	-	2	2	2	3	3	6	9
muški	583	-	-	1	1	1	3	1	3	1
ženski	429	-	-	1	1	1	-	2	3	8
Bolesti krvi i krvotvornih organa i određeni poremećaji imunog sistema (D50-D89)										
Ukupno	7	-	-	1	-	-	-	-	-	-
muški	4	-	-	1	-	-	-	-	-	-
ženski	3	-	-	-	-	-	-	-	-	-
Endokrina i metabolička oboljenja sa poremećajima u ishrani (E00-E90)										
Ukupno	290	-	-	-	-	-	-	-	-	-
muški	111	-	-	-	-	-	-	-	-	-
ženski	179	-	-	-	-	-	-	-	-	-
Mentalni poremećaji i poremećaji ponašanja (F00-F99)										
Ukupno	22	-	-	-	-	-	-	-	1	-
muški	13	-	-	-	-	-	-	-	1	-
ženski	9	-	-	-	-	-	-	-	-	-
Oboljenja nervnog sistema (G00-G99)										
Ukupno	23	-	1	1	-	2	2	-	-	2
muški	11	-	-	-	-	2	1	-	-	1
ženski	12	-	1	1	-	-	1	-	-	1
Oboljenja uha i mastoidnog nastavka (H60-H95)										
Ukupno										
muški										
ženski										

DEATHS BY CAUSE OF DEATHS, SEX AND AGE, BY CANTONS, 2017 (continued)

40-44	45-49	50-54	55-59	60-64	65-69	70-74	75-79	80-84	85+	
<i>Symptoms, signs and abnormal clinical and laboratory findings, not elsewhere classified (R00-R99)</i>										
-	-	-	-	1	2	-	-	-	-	Total
-	-	-	-	1	-	-	-	-	-	males
-	-	-	-	-	2	-	-	-	-	females
<i>Injuries, poisonings and certain other consequences of external causes (S00-T98)</i>										
-	2	-	-	-	-	-	1	1	-	Total
-	1	-	-	-	-	-	1	1	-	males
-	1	-	-	-	-	-	-	-	-	females
<i>Unknown</i>										
-	6	1	1	3	3	6	9	7	5	Total
-	5	1	1	1	3	5	5	2	3	males
-	1	-	-	2	-	1	4	5	2	females
<i>TUZLANSKI</i>										
49	89	152	264	423	485	542	746	830	638	Total
24	54	98	176	274	297	289	345	376	243	males
25	35	54	88	149	188	253	401	454	395	females
<i>Infectious and parasitic diseases (A00-B99)</i>										
-	2	3	4	4	5	4	4	5	2	Total
-	1	3	3	3	3	2	1	3	1	males
-	1	-	1	1	2	2	3	2	1	females
<i>Neoplasms (C00 - C97, D00-D48)</i>										
19	33	61	116	154	164	121	140	123	54	Total
2	13	30	74	96	104	77	78	68	30	males
17	20	31	42	58	60	44	62	55	24	females
<i>Diseases of the blood and blood-forming organs, disorders involving the immune mechanism (D50-D89)</i>										
-	-	-	-	4	-	-	-	-	2	Total
-	-	-	-	2	-	-	-	-	1	males
-	-	-	-	2	-	-	-	-	1	females
<i>Endocrine, metabolic and nutritional diseases (E00-E90)</i>										
-	4	1	10	19	42	52	64	60	38	Total
-	3	1	7	11	23	21	18	17	10	males
-	1	-	3	8	19	31	46	43	28	females
<i>Mental and behavioural disorders (F00-F99)</i>										
-	2	-	1	4	1	2	2	4	5	Total
-	2	-	1	2	-	2	1	3	1	males
-	-	-	-	2	1	-	1	1	4	females
<i>Diseases of the nervous system (G00-G99)</i>										
2	2	1	1	4	-	3	2	-	-	Total
-	1	-	1	1	-	2	2	-	-	males
2	1	1	-	3	-	1	-	-	-	females
<i>Diseases of the ear and mastoid process (H60-H95)</i>										
										Total
										males
										females

3.8.6. UMRLI PO UZROKU SMRTI I SPOLU PREMA STAROSTI, PO KANTONIMA, 2017 (nastavak)

Spol Sex	Ukupno Total	Do 1 godine Under 1 year	1-4	5-9	10-14	15-19	20-24	25-29	30-34	35-39
Oboljenja cirkulatornog sistema (I00-I99)										
Ukupno	2.191	6	1	-	1	-	-	-	2	7
muški	1.053	3	1	-	1	-	-	-	2	3
ženski	1.138	3	-	-	-	-	-	-	-	4
Oboljenja respiratornog sistema (J00-J99)										
Ukupno	274	-	-	-	-	-	-	1	-	2
muški	162	-	-	-	-	-	-	-	-	1
ženski	112	-	-	-	-	-	-	1	-	1
Oboljenja digestivnog trakta (K00-K93)										
Ukupno	168	-	-	-	-	-	1	1	1	3
muški	92	-	-	-	-	-	-	1	1	1
ženski	76	-	-	-	-	-	1	-	-	2
Oboljenja kože i potkožnog tkiva (L00-L99)										
Ukupno	2	-	-	-	-	-	-	-	-	-
muški	-	-	-	-	-	-	-	-	-	-
ženski	2	-	-	-	-	-	-	-	-	-
Oboljenja koštano-mišićnog sistema i vezivnog tkiva (M00-M99)										
Ukupno	6	-	-	-	-	-	-	-	-	-
muški	3	-	-	-	-	-	-	-	-	-
ženski	3	-	-	-	-	-	-	-	-	-
Oboljenja genitourinarnog sistema (N00-N99)										
Ukupno	33	-	-	-	-	-	-	-	-	-
muški	20	-	-	-	-	-	-	-	-	-
ženski	13	-	-	-	-	-	-	-	-	-
Određena stanja porjeklom perinatalnog perioda (P00-P96)										
Ukupno	20	20	-	-	-	-	-	-	-	-
muški	12	12	-	-	-	-	-	-	-	-
ženski	8	8	-	-	-	-	-	-	-	-
Kongenitalne malformacije, deformacije i hromozomske abnormalnosti (Q00-Q99)										
Ukupno	10	9	-	-	-	-	1	-	-	-
muški	7	7	-	-	-	-	-	-	-	-
ženski	3	2	-	-	-	-	1	-	-	-
Simptomi, znaci i nenormalni klinički nalazi i labo. nalazi koji nisu drugdje klasificirani (R00-R99)										
Ukupno	105	1	-	-	-	-	-	1	1	-
muški	51	1	-	-	-	-	-	1	-	-
ženski	54	-	-	-	-	-	-	-	1	-
Povrede, trovanja i druge posljedice spoljašnjih uzroka (S00-T98)										
Ukupno	142	1	-	1	3	3	10	5	3	8
muški	107	1	-	1	2	2	8	5	1	6
ženski	35	-	-	-	1	1	2	-	2	2
Nepoznato										
Ukupno	12	1	-	-	-	-	-	-	1	-
muški	7	1	-	-	-	-	-	-	1	-
ženski	5	-	-	-	-	-	-	-	-	-

DEATHS BY CAUSE OF DEATHS, SEX AND AGE, BY CANTONS, 2017 (continued)

40-44	45-49	50-54	55-59	60-64	65-69	70-74	75-79	80-84	85+	
<i>Diseases of the circulatory system (I00-I99)</i>										
12	27	52	81	164	210	275	420	503	430	Total
9	19	44	51	116	123	132	173	214	162	males
3	8	8	30	48	87	143	247	289	268	females
<i>Diseases of the respiratory system (J00-J99)</i>										
1	3	7	8	24	21	30	55	64	58	Total
1	2	2	6	15	15	19	39	38	24	males
-	1	5	2	9	6	11	16	26	34	females
<i>Diseases of the digestive system (K00-K93)</i>										
1	4	11	17	19	16	17	30	30	17	Total
1	3	7	11	12	12	8	16	14	5	males
-	1	4	6	7	4	9	14	16	12	females
<i>Diseases of the skin and subcutaneous tissue (L00-L99)</i>										
-	-	1	-	-	-	-	-	-	1	Total
-	-	-	-	-	-	-	-	-	-	males
-	-	1	-	-	-	-	-	-	1	females
<i>Diseases of musculoskeletal system and connective tissue (M00-M99)</i>										
-	-	1	-	-	-	-	-	3	2	Total
-	-	1	-	-	-	-	-	-	2	males
-	-	-	-	-	-	-	-	3	-	females
<i>Diseases of the genitourinary system (N00-N99)</i>										
-	-	1	5	2	3	8	7	6	1	Total
-	-	1	5	2	2	3	3	4	-	males
-	-	-	-	-	1	5	4	2	1	females
<i>Certain conditions originating in the perinatal period (P00-P96)</i>										
-	-	-	-	-	-	-	-	-	-	Total
-	-	-	-	-	-	-	-	-	-	males
-	-	-	-	-	-	-	-	-	-	females
<i>Congenital malformations, deformations (Q00-Q99)</i>										
-	-	-	-	-	-	-	-	-	-	Total
-	-	-	-	-	-	-	-	-	-	males
-	-	-	-	-	-	-	-	-	-	females
<i>Symptoms, signs and abnormal clinical and laboratory findings, not elsewhere classified (R00-R99)</i>										
-	4	5	6	15	6	13	10	23	20	Total
-	3	3	5	7	4	7	5	12	3	males
-	1	2	1	8	2	6	5	11	17	females
<i>Injuries, poisonings and certain other consequences of external causes (S00-T98)</i>										
12	8	8	14	10	16	15	11	7	7	Total
10	7	6	11	7	11	14	8	3	4	males
2	1	2	3	3	5	1	3	4	3	females
<i>Unknown</i>										
2	-	-	1	-	1	2	1	2	1	Total
1	-	-	1	-	-	2	1	-	-	males
1	-	-	-	-	1	-	-	2	1	females

Spol Sex	Ukupno Total	Do 1 godine Under 1 year	1-4	5-9	10-14	15-19	20-24	25-29	30-34	35-39
ZENIČKO - DOBOJSKI										
Ukupno	3.537	29	8	4	4	12	16	11	15	23
muški	1.812	14	7	3	-	9	12	10	12	12
ženski	1.725	15	1	1	4	3	4	1	3	11
Određene infektivne i parazitarne bolesti (A00-B99)										
Ukupno	58	1	1	-	2	-	-	-	2	4
muški	29	-	1	-	-	-	-	-	1	1
ženski	29	1	-	-	2	-	-	-	1	3
Neoplazme (C00 - C97, D00-D48)										
Ukupno	880	-	2	1	-	1	1	1	4	7
muški	499	-	1	1	-	-	-	1	3	4
ženski	381	-	1	-	-	1	1	-	1	3
Bolesti krvi i krvotvornih organa i određeni poremećaji imunog sistema (D50-D89)										
Ukupno	6	-	-	-	-	-	1	-	-	-
muški	3	-	-	-	-	-	1	-	-	-
ženski	3	-	-	-	-	-	-	-	-	-
Endokrina i metabolička oboljenja sa poremećajima u ishrani (E00-E90)										
Ukupno	93	-	-	-	-	-	-	-	1	1
muški	30	-	-	-	-	-	-	-	1	1
ženski	63	-	-	-	-	-	-	-	-	-
Mentalni poremećaji i poremećaji ponašanja (F00-F99)										
Ukupno	13	-	-	-	-	-	-	-	-	-
muški	9	-	-	-	-	-	-	-	-	-
ženski	4	-	-	-	-	-	-	-	-	-
Oboljenja nervnog sistema (G00-G99)										
Ukupno	35	-	2	-	-	-	1	2	-	1
muški	15	-	2	-	-	-	1	2	-	1
ženski	20	-	-	-	-	-	-	-	-	-
Oboljenja cirkulatornog sistema (I00-I99)										
Ukupno	1.933	4	-	2	-	2	3	1	4	5
muški	925	1	-	1	-	2	1	1	3	3
ženski	1.008	3	-	1	-	-	2	-	1	2
Oboljenja respiratornog sistema (J00-J99)										
Ukupno	162	1	1	-	-	1	-	-	-	1
muški	99	1	1	-	-	1	-	-	-	-
ženski	63	-	-	-	-	-	-	-	-	1
Oboljenja digestivnog trakta (K00-K93)										
Ukupno	100	-	-	-	-	-	-	1	-	-
muški	60	-	-	-	-	-	-	1	-	-
ženski	40	-	-	-	-	-	-	-	-	-
Oboljenja koštano-mišićnog sistema i vezivnog tkiva (M00-M99)										
Ukupno	1	-	-	-	-	-	-	-	-	-
muški	-	-	-	-	-	-	-	-	-	-
ženski	1	-	-	-	-	-	-	-	-	-
Oboljenja genitourinarnog sistema (N00-N99)										
Ukupno	64	-	-	-	-	1	-	-	1	-
muški	27	-	-	-	-	1	-	-	1	-
ženski	37	-	-	-	-	-	-	-	-	-

DEATHS BY CAUSE OF DEATHS, SEX AND AGE, BY CANTONS, 2017 (continued)

40-44	45-49	50-54	55-59	60-64	65-69	70-74	75-79	80-84	85+	
ZENIČKO - DOBOJSKI										
33	75	121	236	358	399	444	655	636	458	Total
21	46	74	147	218	233	245	306	259	184	males
12	29	47	89	140	166	199	349	377	274	females
<i>Infectious and parasitic diseases (A00-B99)</i>										
-	2	2	1	4	7	11	10	6	5	Total
-	2	2	-	2	4	7	5	3	1	males
-	-	-	1	2	3	4	5	3	4	females
<i>Neoplasms (C00 - C97, D00-D48)</i>										
11	28	47	102	133	137	127	128	113	37	Total
8	11	20	58	76	77	75	80	59	25	males
3	17	27	44	57	60	52	48	54	12	females
<i>Diseases of the blood and blood-forming organs, disorders involving the immune mechanism (D50-D89)</i>										
-	1	-	-	-	2	-	1	1	-	Total
-	-	-	-	-	1	-	1	-	-	males
-	1	-	-	-	1	-	-	1	-	females
<i>Endocrine, metabolic and nutritional diseases (E00-E90)</i>										
-	3	1	4	5	12	19	19	13	15	Total
-	1	-	3	2	4	6	4	3	5	males
-	2	1	1	3	8	13	15	10	10	females
<i>Mental and behavioural disorders (F00-F99)</i>										
1	-	-	1	3	3	2	-	3	-	Total
1	-	-	1	1	2	2	-	2	-	males
-	-	-	-	2	1	-	-	1	-	females
<i>Diseases of the nervous system (G00-G99)</i>										
-	-	2	2	3	2	2	9	5	4	Total
-	-	1	-	1	1	-	2	1	3	males
-	-	1	2	2	1	2	7	4	1	females
<i>Diseases of the circulatory system (I00-I99)</i>										
11	29	50	94	159	185	226	410	401	347	Total
7	22	38	63	107	111	121	166	149	129	males
4	7	12	31	52	74	105	244	252	218	females
<i>Diseases of the respiratory system (J00-J99)</i>										
4	1	4	3	15	18	11	30	49	23	Total
2	1	3	2	12	10	8	21	23	14	males
2	-	1	1	3	8	3	9	26	9	females
<i>Diseases of the digestive system (K00-K93)</i>										
3	4	2	13	17	11	17	15	11	6	Total
2	3	2	11	10	9	9	6	5	2	males
1	1	-	2	7	2	8	9	6	4	females
<i>Diseases of musculoskeletal system and connective tissue (M00-M99)</i>										
-	-	-	-	-	-	1	-	-	-	Total
-	-	-	-	-	-	-	-	-	-	males
-	-	-	-	-	-	1	-	-	-	females
<i>Diseases of the genitourinary system (N00-N99)</i>										
-	-	2	3	5	5	9	8	20	10	Total
-	-	1	1	2	1	3	5	8	4	males
-	-	1	2	3	4	6	3	12	6	females

Spol Sex	Ukupno Total	Do 1 godine Under 1 year	1-4	5-9	10-14	15-19	20-24	25-29	30-34	35-39
Određena stanja porijeklom perinatalnog perioda (P00-P96)										
Ukupno	20	20	-	-	-	-	-	-	-	-
muški	11	11	-	-	-	-	-	-	-	-
ženski	9	9	-	-	-	-	-	-	-	-
Kongenitalne malformacije, deformacije i hromozomske abnormalnosti (O00-O99)										
Ukupno	5	3	1	-	-	-	-	-	-	-
muški	3	1	1	-	-	-	-	-	-	-
ženski	2	2	-	-	-	-	-	-	-	-
Simptomi, znaci i nenormalni klinički nalazi i labo. nalazi koji nisu drugdje klasificirani (R00-R99)										
Ukupno	82	-	-	-	-	2	2	-	-	-
muški	41	-	-	-	-	1	1	-	-	-
ženski	41	-	-	-	-	1	1	-	-	-
Povrede, trovanja i druge posljedice spoljašnjih uzroka (S00-T98)										
Ukupno	85	-	1	1	2	5	8	6	3	4
muški	61	-	1	1	-	4	8	5	3	2
ženski	24	-	-	-	2	1	-	1	-	2
BOSANSKO - PODRINJSKI										
Ukupno	282	1	-	-	-	-	2	1	-	-
muški	145	1	-	-	-	-	1	1	-	-
ženski	137	-	-	-	-	-	1	-	-	-
Određene infektivne i parazitarne bolesti (A00-B99)										
Ukupno	1	-	-	-	-	-	-	-	-	-
muški	1	-	-	-	-	-	-	-	-	-
ženski	-	-	-	-	-	-	-	-	-	-
Neoplazme (C00 - C97, D00-D48)										
Ukupno	52	-	-	-	-	-	-	1	-	-
muški	28	-	-	-	-	-	-	1	-	-
ženski	24	-	-	-	-	-	-	-	-	-
Bolesti krvi i krvotvornih organa i određeni poremećaji imunog sistema (D50-D89)										
Ukupno	1	-	-	-	-	-	-	-	-	-
muški	1	-	-	-	-	-	-	-	-	-
ženski	-	-	-	-	-	-	-	-	-	-
Endokrini i metabolička oboljenja sa poremećajima u ishrani (E00-E90)										
Ukupno	1	-	-	-	-	-	-	-	-	-
muški	-	-	-	-	-	-	-	-	-	-
ženski	1	-	-	-	-	-	-	-	-	-
Oboljenja nervnog sistema (G00-G99)										
Ukupno	1	-	-	-	-	-	-	-	-	-
muški	1	-	-	-	-	-	-	-	-	-
ženski	-	-	-	-	-	-	-	-	-	-
Oboljenja cirkulatornog sistema (I00-I99)										
Ukupno	167	-	-	-	-	-	1	-	-	-
muški	79	-	-	-	-	-	-	-	-	-
ženski	88	-	-	-	-	-	1	-	-	-
Oboljenja respiratornog sistema (J00-J99)										
Ukupno	15	-	-	-	-	-	-	-	-	-
muški	10	-	-	-	-	-	-	-	-	-
ženski	5	-	-	-	-	-	-	-	-	-

DEATHS BY CAUSE OF DEATHS, SEX AND AGE, BY CANTONS, 2017 (continued)

40-44	45-49	50-54	55-59	60-64	65-69	70-74	75-79	80-84	85+	
<i>Certain conditions originating in the perinatal period (P00-P96)</i>										
-	-	-	-	-	-	-	-	-	-	Total
-	-	-	-	-	-	-	-	-	-	males
-	-	-	-	-	-	-	-	-	-	females
<i>Congenital malformations, deformations (Q00-Q99)</i>										
-	-	-	-	-	1	-	-	-	-	Total
-	-	-	-	-	1	-	-	-	-	males
-	-	-	-	-	-	-	-	-	-	females
<i>Symptoms, signs and abnormal clinical and laboratory findings, not elsewhere classified (R00-R99)</i>										
2	2	2	5	9	8	13	19	11	7	Total
1	1	1	4	2	6	8	11	5	-	males
1	1	1	1	7	2	5	8	6	7	females
<i>Injuries, poisonings and certain other consequences of external causes (S00-T98)</i>										
1	5	9	8	5	8	6	6	3	4	Total
-	5	6	4	3	6	6	5	1	1	males
1	-	3	4	2	2	-	1	2	3	females
<i>BOSANSKO - PODRINJSKI</i>										
4	6	6	22	21	31	17	52	57	62	Total
1	6	5	13	14	14	6	28	25	30	males
3	-	1	9	7	17	11	24	32	32	females
<i>Infectious and parasitic diseases (A00-B99)</i>										
-	-	-	1	-	-	-	-	-	-	Total
-	-	-	1	-	-	-	-	-	-	males
-	-	-	-	-	-	-	-	-	-	females
<i>Neoplasms (C00 - C97, D00-D48)</i>										
2	1	1	10	9	7	3	6	7	5	Total
-	1	1	5	6	3	-	4	4	3	males
2	-	-	5	3	4	3	2	3	2	females
<i>Diseases of the blood and blood-forming organs, disorders involving the immune mechanism (D50-D89)</i>										
-	-	-	-	-	-	-	-	-	1	Total
-	-	-	-	-	-	-	-	-	1	males
-	-	-	-	-	-	-	-	-	-	females
<i>Endocrine, metabolic and nutritional diseases (E00-E90)</i>										
-	-	-	1	-	-	-	-	-	-	Total
-	-	-	-	-	-	-	-	-	-	males
-	-	-	1	-	-	-	-	-	-	females
<i>Diseases of the nervous system (G00-G99)</i>										
-	-	-	-	-	-	-	-	1	-	Total
-	-	-	-	-	-	-	-	1	-	males
-	-	-	-	-	-	-	-	-	-	females
<i>Diseases of the circulatory system (I00-I99)</i>										
1	3	3	6	8	16	13	36	35	45	Total
1	3	3	3	5	8	6	17	13	20	males
-	-	-	3	3	8	7	19	22	25	females
<i>Diseases of the respiratory system (J00-J99)</i>										
-	-	-	-	-	2	1	3	6	3	Total
-	-	-	-	-	1	-	3	4	2	males
-	-	-	-	-	1	1	-	2	1	females

3.8.6. UMRLI PO UZROKU SMRTI I SPOLU PREMA STAROSTI, PO KANTONIMA, 2017 (nastavak)

Spol Sex	Ukupno Total	Do 1 godine Under 1 year	1-4	5-9	10-14	15-19	20-24	25-29	30-34	35-39
Oboljenja digestivnog trakta (K00-K93)										
Ukupno	11	-	-	-	-	-	-	-	-	-
muški	7	-	-	-	-	-	-	-	-	-
ženski	4	-	-	-	-	-	-	-	-	-
Oboljenja kože i potkožnog tkiva (L00-L99)										
Ukupno	2	-	-	-	-	-	-	-	-	-
muški	1	-	-	-	-	-	-	-	-	-
ženski	1	-	-	-	-	-	-	-	-	-
Oboljenja genitourinarnog sistema (N00-N99)										
Ukupno	11	-	-	-	-	-	-	-	-	-
muški	4	-	-	-	-	-	-	-	-	-
ženski	7	-	-	-	-	-	-	-	-	-
Određena stanja porijeklom perinatalnog perioda (P00-P96)										
Ukupno	1	1	-	-	-	-	-	-	-	-
muški	1	1	-	-	-	-	-	-	-	-
ženski	-	-	-	-	-	-	-	-	-	-
Simptomi, znaci i nenormalni klinički nalazi i labo. nalazi koji nisu drugdje klasificirani (R00-R99)										
Ukupno	2	-	-	-	-	-	-	-	-	-
muški	1	-	-	-	-	-	-	-	-	-
ženski	1	-	-	-	-	-	-	-	-	-
Povrede, trovanja i druge posljedice spoljašnjih uzroka (S00-T98)										
Ukupno	11	-	-	-	-	-	1	-	-	-
muški	8	-	-	-	-	-	1	-	-	-
ženski	3	-	-	-	-	-	-	-	-	-
Nepoznato										
Ukupno	6	-	-	-	-	-	-	-	-	-
muški	3	-	-	-	-	-	-	-	-	-
ženski	3	-	-	-	-	-	-	-	-	-
SREDNJOBOSANSKI										
Ukupno	2.406	13	3	2	1	5	9	10	8	19
muški	1.252	6	2	1	-	3	7	7	7	13
ženski	1.154	7	1	1	1	2	2	3	1	6
Određene infektivne i parazitarne bolesti (A00-B99)										
Ukupno	18	1	-	-	-	1	-	-	-	1
muški	10	-	-	-	-	-	-	-	-	1
ženski	8	1	-	-	-	1	-	-	-	-
Neoplazme (C00 - C97, D00-D48)										
Ukupno	424	-	-	-	1	-	2	2	1	7
muški	244	-	-	-	-	-	2	2	1	3
ženski	180	-	-	-	1	-	-	-	-	4
Bolesti krvi i krvotvornih organa i određeni poremećaji imunog sistema (D50-D89)										
Ukupno	3	-	-	-	-	-	-	-	-	-
muški	1	-	-	-	-	-	-	-	-	-
ženski	2	-	-	-	-	-	-	-	-	-
Endokrini i metabolička oboljenja sa poremećajima u ishrani (E00-E90)										
Ukupno	110	-	-	-	-	-	-	2	-	-
muški	49	-	-	-	-	-	-	1	-	-
ženski	61	-	-	-	-	-	-	1	-	-

DEATHS BY CAUSE OF DEATHS, SEX AND AGE, BY CANTONS, 2017 (continued)

40-44	45-49	50-54	55-59	60-64	65-69	70-74	75-79	80-84	85+	
<i>Diseases of the digestive system (K00-K93)</i>										
-	2	-	1	-	4	-	3	-	1	Total
-	2	-	1	-	1	-	2	-	1	males
-	-	-	-	-	3	-	1	-	-	females
<i>Diseases of the skin and subcutaneous tissue (L00-L99)</i>										
-	-	-	-	-	-	-	-	2	-	Total
-	-	-	-	-	-	-	-	1	-	males
-	-	-	-	-	-	-	-	1	-	females
<i>Diseases of the genitourinary system (N00-N99)</i>										
-	-	-	1	1	-	-	2	4	3	Total
-	-	-	1	-	-	-	1	1	1	males
-	-	-	-	1	-	-	1	3	2	females
<i>Certain conditions originating in the perinatal period (P00-P96)</i>										
-	-	-	-	-	-	-	-	-	-	Total
-	-	-	-	-	-	-	-	-	-	males
-	-	-	-	-	-	-	-	-	-	females
<i>Symptoms, signs and abnormal clinical and laboratory findings, not elsewhere classified (R00-R99)</i>										
1	-	-	-	1	-	-	-	-	-	Total
-	-	-	-	1	-	-	-	-	-	males
1	-	-	-	-	-	-	-	-	-	females
<i>Injuries, poisonings and certain other consequences of external causes (S00-T98)</i>										
-	-	2	2	1	2	-	-	2	1	Total
-	-	1	2	1	1	-	-	1	1	males
-	-	1	-	-	1	-	-	1	-	females
<i>Unknown</i>										
-	-	-	-	1	-	-	2	-	3	Total
-	-	-	-	1	-	-	1	-	1	males
-	-	-	-	-	-	-	1	-	2	females
SREDNJOBOSANSKI										
33	49	88	163	247	275	256	438	456	331	Total
21	33	51	99	155	159	144	205	199	140	males
12	16	37	64	92	116	112	233	257	191	females
<i>Infectious and parasitic diseases (A00-B99)</i>										
1	-	3	3	2	2	1	1	-	2	Total
1	-	1	1	2	2	1	1	-	-	males
-	-	2	2	-	-	-	-	-	2	females
<i>Neoplasms (C00 - C97, D00-D48)</i>										
6	13	23	42	75	71	53	61	43	24	Total
2	3	9	24	46	44	36	33	25	14	males
4	10	14	18	29	27	17	28	18	10	females
<i>Diseases of the blood and blood-forming organs, disorders involving the immune mechanism (D50-D89)</i>										
-	-	-	1	-	-	-	-	2	-	Total
-	-	-	-	-	-	-	-	1	-	males
-	-	-	1	-	-	-	-	1	-	females
<i>Endocrine, metabolic and nutritional diseases (E00-E90)</i>										
1	2	-	10	5	8	18	23	28	13	Total
-	2	-	6	3	5	9	9	8	6	males
1	-	-	4	2	3	9	14	20	7	females

3.8.6. UMRLI PO UZROKU SMRTI I SPOLU PREMA STAROSTI, PO KANTONIMA, 2017 (nastavak)

Spol Sex	Ukupno Total	Do 1 godine Under 1 year	1-4	5-9	10-14	15-19	20-24	25-29	30-34	35-39
Mentalni poremećaji i poremećaji ponašanja (F00-F99)										
Ukupno	13	-	1	-	-	-	-	-	-	-
muški	9	-	1	-	-	-	-	-	-	-
ženski	4	-	-	-	-	-	-	-	-	-
Oboljenja nervnog sistema (G00-G99)										
Ukupno	36	-	-	-	-	1	1	-	-	-
muški	19	-	-	-	-	1	-	-	-	-
ženski	17	-	-	-	-	-	1	-	-	-
Oboljenja cirkulatornog sistema (I00-I99)										
Ukupno	1.492	4	-	-	-	1	3	3	2	7
muški	735	3	-	-	-	-	3	2	2	5
ženski	757	1	-	-	-	1	-	1	-	2
Oboljenja respiratornog sistema (J00-J99)										
Ukupno	56	-	-	-	-	-	-	-	-	-
muški	35	-	-	-	-	-	-	-	-	-
ženski	21	-	-	-	-	-	-	-	-	-
Oboljenja digestivnog trakta (K00-K93)										
Ukupno	46	1	-	-	-	-	-	1	1	-
muški	27	-	-	-	-	-	-	-	1	-
ženski	19	1	-	-	-	-	-	1	-	-
Oboljenja koštano-mišićnog sistema i vezivnog tkiva (M00-M99)										
Ukupno	3	-	-	-	-	-	-	-	-	1
muški	2	-	-	-	-	-	-	-	-	1
ženski	1	-	-	-	-	-	-	-	-	-
Oboljenja genitourinarnog sistema (N00-N99)										
Ukupno	72	1	-	-	-	-	1	-	1	1
muški	42	-	-	-	-	-	1	-	1	1
ženski	30	1	-	-	-	-	-	-	-	-
Određena stanja porijeklom perinatalnog perioda (P00-P96)										
Ukupno	6	6	-	-	-	-	-	-	-	-
muški	3	3	-	-	-	-	-	-	-	-
ženski	3	3	-	-	-	-	-	-	-	-
Kongenitalne malformacije, deformacije i hromozomske abnormalnosti (Q00-Q99)										
Ukupno	1	-	-	-	-	-	1	-	-	-
muški	-	-	-	-	-	-	-	-	-	-
ženski	1	-	-	-	-	-	1	-	-	-
Simptomi, znaci i nenormalni klinički nalazi i labo. nalazi koji nisu drugdje klasificirani (R00-R99)										
Ukupno	79	-	-	-	-	-	-	-	-	-
muški	43	-	-	-	-	-	-	-	-	-
ženski	36	-	-	-	-	-	-	-	-	-
Povrede, trovanja i druge posljedice spoljašnjih uzroka (S00-T98)										
Ukupno	45	-	2	2	-	2	1	1	3	2
muški	31	-	1	1	-	2	1	1	2	2
ženski	14	-	1	1	-	-	-	-	1	-
Nepoznato										
Ukupno	2	-	-	-	-	-	-	1	-	-
muški	2	-	-	-	-	-	-	1	-	-
ženski	-	-	-	-	-	-	-	-	-	-

DEATHS BY CAUSE OF DEATHS, SEX AND AGE, BY CANTONS, 2017 (continued)

40-44	45-49	50-54	55-59	60-64	65-69	70-74	75-79	80-84	85+	
-	1	-	2	2	2	1	4	-	-	<i>Mental and behavioural disorders (F00-F99)</i>
-	1	-	2	2	1	-	2	-	-	Total
-	-	-	-	-	1	1	2	-	-	males
-	-	-	-	-	-	-	-	-	-	females
1	1	2	2	6	1	5	4	4	8	<i>Diseases of the nervous system (G00-G99)</i>
-	1	-	1	1	1	4	3	1	6	Total
1	-	2	1	5	-	1	1	3	2	males
-	-	-	-	-	-	-	-	-	-	females
18	22	43	84	117	161	152	297	327	251	<i>Diseases of the circulatory system (I00-I99)</i>
15	17	28	54	77	92	73	130	137	97	Total
3	5	15	30	40	69	79	167	190	154	males
-	-	-	-	-	-	-	-	-	-	females
1	-	3	-	5	5	6	11	14	11	<i>Diseases of the respiratory system (J00-J99)</i>
-	-	2	-	3	1	6	7	8	8	Total
1	-	1	-	2	4	-	4	6	3	males
-	-	-	-	-	-	-	-	-	-	females
-	3	2	5	5	7	5	4	11	1	<i>Diseases of the digestive system (K00-K93)</i>
-	3	2	4	4	2	4	1	5	1	Total
-	-	-	1	1	5	1	3	6	-	males
-	-	-	-	-	-	-	-	-	-	females
-	-	-	-	-	-	-	1	1	-	<i>Diseases of musculoskeletal system and connective tissue (M00-M99)</i>
-	-	-	-	-	-	-	-	1	-	Total
-	-	-	-	-	-	-	-	1	-	males
-	-	-	-	-	-	-	-	-	-	females
-	3	4	3	16	4	9	14	5	10	<i>Diseases of the genitourinary system (N00-N99)</i>
-	2	4	1	7	4	7	7	2	5	Total
-	1	-	2	9	-	2	7	3	5	males
-	-	-	-	-	-	-	-	-	-	females
-	-	-	-	-	-	-	-	-	-	<i>Certain conditions originating in the perinatal period (P00-P96)</i>
-	-	-	-	-	-	-	-	-	-	Total
-	-	-	-	-	-	-	-	-	-	males
-	-	-	-	-	-	-	-	-	-	females
-	-	-	-	-	-	-	-	-	-	<i>Congenital malformations, deformations (Q00-Q99)</i>
-	-	-	-	-	-	-	-	-	-	Total
-	-	-	-	-	-	-	-	-	-	males
-	-	-	-	-	-	-	-	-	-	females
2	1	3	8	6	12	5	13	19	10	<i>Symptoms, signs and abnormal clinical and laboratory findings, not elsewhere classified (R00-R99)</i>
2	1	2	3	4	7	3	8	10	3	Total
-	-	1	5	2	5	2	5	9	7	males
-	-	-	-	-	-	-	-	-	-	females
3	3	4	3	8	2	1	5	2	1	<i>Injuries, poisonings and certain other consequences of external causes (S00-T98)</i>
1	3	2	3	6	-	1	4	1	-	Total
2	-	2	-	2	2	-	1	1	1	males
-	-	-	-	-	-	-	-	-	-	females
-	-	1	-	-	-	-	-	-	-	<i>Unknown</i>
-	-	1	-	-	-	-	-	-	-	Total
-	-	-	-	-	-	-	-	-	-	males
-	-	-	-	-	-	-	-	-	-	females

Spol Sex	Ukupno Total	Do 1 godine Under 1 year	1-4	5-9	10-14	15-19	20-24	25-29	30-34	35-39
HERCEGOVAČKO-NERETVANSKI										
Ukupno	2.339	26	-	2	2	4	8	10	14	13
muški	1.214	13	-	2	1	3	7	4	9	10
ženski	1.125	13	-	-	1	1	1	6	5	3
Odredene infektivne i parazitarne bolesti (A00-B99)										
Ukupno	53	-	-	-	-	-	-	-	-	-
muški	26	-	-	-	-	-	-	-	-	-
ženski	27	-	-	-	-	-	-	-	-	-
Neoplazme (C00 - C97, D00-D48)										
Ukupno	504	1	-	-	-	-	-	3	5	1
muški	286	-	-	-	-	-	-	1	3	-
ženski	218	1	-	-	-	-	-	2	2	1
Bolesti krvi i krvotvornih organa i određeni poremećaji imunog sistema (D50-D89)										
Ukupno	10	-	-	-	-	-	-	1	-	-
muški	6	-	-	-	-	-	-	-	-	-
ženski	4	-	-	-	-	-	-	1	-	-
Endokrina i metabolička oboljenja sa poremećajima u ishrani (E00-E90)										
Ukupno	107	1	-	-	-	-	-	1	-	-
muški	45	-	-	-	-	-	-	1	-	-
ženski	62	1	-	-	-	-	-	-	-	-
Mentalni poremećaji i poremećaji ponašanja (F00-F99)										
Ukupno	13	-	-	-	-	-	-	-	-	-
muški	2	-	-	-	-	-	-	-	-	-
ženski	11	-	-	-	-	-	-	-	-	-
Oboljenja nervnog sistema (G00-G99)										
Ukupno	22	-	-	-	1	-	-	-	1	-
muški	10	-	-	-	1	-	-	-	-	-
ženski	12	-	-	-	-	-	-	-	1	-
Oboljenja cirkulatornog sistema (I00-I99)										
Ukupno	1.056	-	-	-	-	-	3	1	4	4
muški	509	-	-	-	-	-	3	-	3	3
ženski	547	-	-	-	-	-	-	1	1	1
Oboljenja respiratornog sistema (J00-J99)										
Ukupno	116	-	-	-	-	-	-	-	1	2
muški	66	-	-	-	-	-	-	-	-	1
ženski	50	-	-	-	-	-	-	-	1	1
Oboljenja digestivnog trakta (K00-K93)										
Ukupno	58	-	-	-	-	-	-	-	1	1
muški	39	-	-	-	-	-	-	-	1	1
ženski	19	-	-	-	-	-	-	-	-	-
Oboljenja kože i potkožnog tkiva (L00-L99)										
Ukupno	1	-	-	-	-	-	-	1	-	-
muški	1	-	-	-	-	-	-	1	-	-
ženski	-	-	-	-	-	-	-	-	-	-
Oboljenja koštano-mišićnog sistema i vezivnog tkiva (M00-M99)										
Ukupno	1	-	-	-	-	-	-	-	-	-
muški	1	-	-	-	-	-	-	-	-	-
ženski	-	-	-	-	-	-	-	-	-	-

DEATHS BY CAUSE OF DEATHS, SEX AND AGE, BY CANTONS, 2017 (continued)

40-44	45-49	50-54	55-59	60-64	65-69	70-74	75-79	80-84	85+	
HERCEGOVAČKO-NERETVANSKI										
21	31	84	111	176	192	192	412	471	570	Total
16	20	54	68	124	122	131	215	214	201	males
5	11	30	43	52	70	61	197	257	369	females
<i>Infectious and parasitic diseases (A00-B99)</i>										
3	1	-	1	3	2	6	12	14	11	Total
3	1	-	1	1	1	6	6	4	3	males
-	-	-	-	2	1	-	6	10	8	females
<i>Neoplasms (C00 - C97, D00-D48)</i>										
6	11	31	46	67	68	53	85	78	49	Total
2	5	14	18	40	43	41	50	48	21	males
4	6	17	28	27	25	12	35	30	28	females
<i>Diseases of the blood and blood-forming organs, disorders involving the immune mechanism (D50-D89)</i>										
-	-	-	-	1	-	-	3	2	3	Total
-	-	-	-	-	-	-	3	-	3	males
-	-	-	-	1	-	-	-	2	-	females
<i>Endocrine, metabolic and nutritional diseases (E00-E90)</i>										
-	1	1	1	7	13	8	26	25	23	Total
-	1	-	-	6	6	2	14	7	8	males
-	-	1	1	1	7	6	12	18	15	females
<i>Mental and behavioural disorders (F00-F99)</i>										
-	-	-	1	-	-	2	1	2	7	Total
-	-	-	1	-	-	-	1	-	-	males
-	-	-	-	-	-	2	-	2	7	females
<i>Diseases of the nervous system (G00-G99)</i>										
-	-	-	-	1	1	3	2	9	4	Total
-	-	-	-	1	-	3	-	3	2	males
-	-	-	-	-	1	-	2	6	2	females
<i>Diseases of the circulatory system (I00-I99)</i>										
7	10	24	39	59	78	75	190	240	322	Total
7	6	18	33	45	52	48	88	101	102	males
-	4	6	6	14	26	27	102	139	220	females
<i>Diseases of the respiratory system (J00-J99)</i>										
-	-	5	2	9	7	7	25	27	31	Total
-	-	4	1	7	3	6	13	16	15	males
-	-	1	1	2	4	1	12	11	16	females
<i>Diseases of the digestive system (K00-K93)</i>										
1	2	3	5	5	3	6	10	14	7	Total
-	2	3	4	5	2	5	7	7	2	males
1	-	-	1	-	1	1	3	7	5	females
<i>Diseases of the skin and subcutaneous tissue (L00-L99)</i>										
-	-	-	-	-	-	-	-	-	-	Total
-	-	-	-	-	-	-	-	-	-	males
-	-	-	-	-	-	-	-	-	-	females
<i>Diseases of musculoskeletal system and connective tissue (M00-M99)</i>										
-	-	-	-	-	-	1	-	-	-	Total
-	-	-	-	-	-	1	-	-	-	males
-	-	-	-	-	-	-	-	-	-	females

3.8.6. UMRLI PO UZROKU SMRTI I SPOLU PREMA STAROSTI, PO KANTONIMA, 2017 (nastavak)

Spol Sex	Ukupno Total	Do 1 godine Under 1 year	1-4	5-9	10-14	15-19	20-24	25-29	30-34	35-39
Oboljenja genitourinarnog sistema (N00-N99)										
Ukupno	50	1	-	-	-	-	-	-	1	-
muški	32	-	-	-	-	-	-	-	1	-
ženski	18	1	-	-	-	-	-	-	-	-
Određena stanja porjeklom perinatalnog perioda (P00-P96)										
Ukupno	18	18	-	-	-	-	-	-	-	-
muški	10	10	-	-	-	-	-	-	-	-
ženski	8	8	-	-	-	-	-	-	-	-
Kongenitalne malformacije, deformacije i hromozomske abnormalnosti (Q00-Q99)										
Ukupno	1	-	-	-	-	-	-	-	-	1
muški	1	-	-	-	-	-	-	-	-	1
ženski	-	-	-	-	-	-	-	-	-	-
Simptomi, znaci i nenormalni klinički nalazi i labo. nalazi koji nisu drugdje klasificirani (R00-R99)										
Ukupno	263	4	-	-	-	-	1	-	1	-
muški	132	2	-	-	-	-	-	-	1	-
ženski	131	2	-	-	-	-	1	-	-	-
Povrede, trovanja i druge posljedice spoljašnjih uzroka (S00-T98)										
Ukupno	64	-	-	2	1	4	4	3	-	4
muški	47	-	-	2	-	3	4	1	-	4
ženski	17	-	-	-	1	1	-	2	-	-
Nepoznato										
Ukupno	2	1	-	-	-	-	-	-	-	-
muški	1	1	-	-	-	-	-	-	-	-
ženski	1	-	-	-	-	-	-	-	-	-
ZAPADNOHERCEGOVAČKI										
Ukupno	892	1	-	-	-	1	2	3	3	3
muški	433	-	-	-	-	1	2	3	1	3
ženski	459	1	-	-	-	-	-	-	2	-
Određene infektivne i parazitarne bolesti (A00-B99)										
Ukupno	25	-	-	-	-	-	-	-	-	-
muški	8	-	-	-	-	-	-	-	-	-
ženski	17	-	-	-	-	-	-	-	-	-
Neoplazme (C00 - C97, D00-D48)										
Ukupno	145	-	-	-	-	-	-	2	-	-
muški	86	-	-	-	-	-	-	2	-	-
ženski	59	-	-	-	-	-	-	-	-	-
Endokrina i metabolička oboljenja sa poremećajima u ishrani (E00-E90)										
Ukupno	23	-	-	-	-	-	-	-	-	-
muški	13	-	-	-	-	-	-	-	-	-
ženski	10	-	-	-	-	-	-	-	-	-
Mentalni poremećaji i poremećaji ponašanja (F00-F99)										
Ukupno	4	-	-	-	-	-	-	-	-	-
muški	3	-	-	-	-	-	-	-	-	-
ženski	1	-	-	-	-	-	-	-	-	-

DEATHS BY CAUSE OF DEATHS, SEX AND AGE, BY CANTONS, 2017 (continued)

40-44	45-49	50-54	55-59	60-64	65-69	70-74	75-79	80-84	85+	
<i>Diseases of the genitourinary system (N00-N99)</i>										
-	1	-	-	3	2	7	14	8	13	Total
-	1	-	-	3	2	5	9	3	8	males
-	-	-	-	-	-	2	5	5	5	females
<i>Certain conditions originating in the perinatal period (P00-P96)</i>										
-	-	-	-	-	-	-	-	-	-	Total
-	-	-	-	-	-	-	-	-	-	males
-	-	-	-	-	-	-	-	-	-	females
<i>Congenital malformations, deformations (Q00-Q99)</i>										
-	-	-	-	-	-	-	-	-	-	Total
-	-	-	-	-	-	-	-	-	-	males
-	-	-	-	-	-	-	-	-	-	females
<i>Symptoms, signs and abnormal clinical and laboratory findings, not elsewhere classified (R00-R99)</i>										
1	2	9	13	19	13	19	37	49	95	Total
1	1	7	7	14	9	11	20	23	36	males
-	1	2	6	5	4	8	17	26	59	females
<i>Injuries, poisonings and certain other consequences of external causes (S00-T98)</i>										
3	3	11	3	2	5	5	6	3	5	Total
3	3	8	3	2	4	3	4	2	1	males
-	-	3	-	-	1	2	2	1	4	females
<i>Unknown</i>										
-	-	-	-	-	-	-	1	-	-	Total
-	-	-	-	-	-	-	-	-	-	males
-	-	-	-	-	-	-	1	-	-	females
ZAPADNOHERCEGOVAČKI										
4	9	20	34	53	51	73	155	170	310	Total
3	8	16	26	36	38	43	79	73	101	males
1	1	4	8	17	13	30	76	97	209	females
<i>Infectious and parasitic diseases (A00-B99)</i>										
-	-	-	2	1	2	3	3	5	9	Total
-	-	-	2	1	1	1	1	1	1	males
-	-	-	-	-	1	2	2	4	8	females
<i>Neoplasms (C00 - C97, D00-D48)</i>										
2	2	5	9	22	14	25	22	25	17	Total
2	1	4	4	16	9	18	9	12	9	males
-	1	1	5	6	5	7	13	13	8	females
<i>Endocrine, metabolic and nutritional diseases (E00-E90)</i>										
-	1	1	-	-	1	2	6	8	4	Total
-	1	1	-	-	1	-	5	3	2	males
-	-	-	-	-	-	2	1	5	2	females
<i>Mental and behavioural disorders (F00-F99)</i>										
-	-	-	1	-	-	1	-	1	1	Total
-	-	-	1	-	-	1	-	1	-	males
-	-	-	-	-	-	-	-	-	1	females

3.8.6. UMRLI PO UZROKU SMRTI I SPOLU PREMA STAROSTI, PO KANTONIMA, 2017 (nastavak)

Spol Sex	Ukupno Total	Do 1 godine Under 1 year	1-4	5-9	10-14	15-19	20-24	25-29	30-34	35-39
Oboljenja nervnog sistema (G00-G99)										
Ukupno	11	-	-	-	-	-	-	-	1	-
muški	6	-	-	-	-	-	-	-	-	-
ženski	5	-	-	-	-	-	-	-	1	-
Oboljenja cirkulatornog sistema (I00-I99)										
Ukupno	532	-	-	-	-	-	-	-	1	1
muški	231	-	-	-	-	-	-	-	-	1
ženski	301	-	-	-	-	-	-	-	1	-
Oboljenja respiratornog sistema (J00-J99)										
Ukupno	24	-	-	-	-	-	-	-	-	-
muški	17	-	-	-	-	-	-	-	-	-
ženski	7	-	-	-	-	-	-	-	-	-
Oboljenja digestivnog trakta (K00-K93)										
Ukupno	17	-	-	-	-	-	-	-	-	-
muški	13	-	-	-	-	-	-	-	-	-
ženski	4	-	-	-	-	-	-	-	-	-
Oboljenja genitourinarnog sistema (N00-N99)										
Ukupno	9	-	-	-	-	-	-	-	-	-
muški	5	-	-	-	-	-	-	-	-	-
ženski	4	-	-	-	-	-	-	-	-	-
Simptomi, znaci i nenormalni klinički nalazi i labo. nalazi koji nisu drugdje klasificirani (R00-R99)										
Ukupno	39	1	-	-	-	-	-	-	-	-
muški	9	-	-	-	-	-	-	-	-	-
ženski	30	1	-	-	-	-	-	-	-	-
Povrede, trovanja i druge posljedice spoljašnjih uzroka (S00-T98)										
Ukupno	12	-	-	-	-	-	1	1	1	1
muški	8	-	-	-	-	-	1	1	1	1
ženski	4	-	-	-	-	-	-	-	-	-
Nepoznato										
Ukupno	51	-	-	-	-	1	1	-	-	1
muški	34	-	-	-	-	1	1	-	-	1
ženski	17	-	-	-	-	-	-	-	-	-
KANTON SARAJEVO										
Ukupno	4.400	33	5	2	2	6	14	8	21	31
muški	2.161	19	3	2	1	6	12	6	15	18
ženski	2.239	14	2	-	1	-	2	2	6	13
Određene infektivne i parazitarne bolesti (A00-B99)										
Ukupno	13	-	-	-	-	-	-	1	1	-
muški	7	-	-	-	-	-	-	-	1	-
ženski	6	-	-	-	-	-	-	1	-	-
Neoplazme (C00 - C97, D00-D48)										
Ukupno	1.179	1	-	-	1	2	-	2	4	8
muški	630	-	-	-	-	2	-	1	1	2
ženski	549	1	-	-	1	-	-	1	3	6
Bolesti krvi i krvotvornih organa i određeni poremećaji imunog sistema (D50-D89)										
Ukupno	15	-	-	-	-	-	-	-	1	-
muški	5	-	-	-	-	-	-	-	-	-
ženski	10	-	-	-	-	-	-	-	1	-

DEATHS BY CAUSE OF DEATHS, SEX AND AGE, BY CANTONS, 2017 (continued)

40-44	45-49	50-54	55-59	60-64	65-69	70-74	75-79	80-84	85+	
<i>Diseases of the nervous system (G00-G99)</i>										
-	1	2	-	1	-	1	2	2	1	Total
-	1	1	-	-	-	1	2	1	-	males
-	-	1	-	1	-	-	-	1	1	females
<i>Diseases of the circulatory system (I00-I99)</i>										
1	1	10	10	21	26	28	92	108	233	Total
-	1	8	9	16	21	14	43	43	75	males
1	-	2	1	5	5	14	49	65	158	females
<i>Diseases of the respiratory system (J00-J99)</i>										
-	-	-	-	-	1	1	6	6	10	Total
-	-	-	-	-	1	1	6	5	4	males
-	-	-	-	-	-	-	-	1	6	females
<i>Diseases of the digestive system (K00-K93)</i>										
-	1	1	4	2	1	1	2	3	2	Total
-	1	1	3	2	-	1	2	2	1	males
-	-	-	1	-	1	-	-	1	1	females
<i>Diseases of the genitourinary system (N00-N99)</i>										
-	-	-	-	-	-	2	3	1	3	Total
-	-	-	-	-	-	1	3	-	1	males
-	-	-	-	-	-	1	-	1	2	females
<i>Symptoms, signs and abnormal clinical and laboratory findings, not elsewhere classified (R00-R99)</i>										
-	1	-	3	1	1	1	6	3	22	Total
-	1	-	2	-	-	-	1	1	4	males
-	-	-	1	1	1	1	5	2	18	females
<i>Injuries, poisonings and certain other consequences of external causes (S00-T98)</i>										
-	1	1	1	2	-	1	1	1	-	Total
-	1	1	1	-	-	1	-	-	-	males
-	-	-	-	2	-	-	1	1	-	females
<i>Unknown</i>										
1	1	-	4	3	5	7	12	7	8	Total
1	1	-	4	1	5	4	7	4	4	males
-	-	-	-	2	-	3	5	3	4	females
KANTON SARAJEVO										
34	85	179	242	376	535	459	717	847	804	Total
19	47	106	146	230	322	242	344	353	270	males
15	38	73	96	146	213	217	373	494	534	females
<i>Infectious and parasitic diseases (A00-B99)</i>										
-	3	1	-	2	1	2	-	1	1	Total
-	2	1	-	1	-	1	-	-	1	males
-	1	-	-	1	1	1	-	1	-	females
<i>Neoplasms (C00 - C97, D00-D48)</i>										
9	23	66	104	156	207	164	198	158	76	Total
4	10	32	54	90	125	88	116	73	32	males
5	13	34	50	66	82	76	82	85	44	females
<i>Diseases of the blood and blood-forming organs, disorders involving the immune mechanism (D50-D89)</i>										
1	-	2	1	1	-	1	3	2	3	Total
-	-	1	-	-	-	-	2	1	1	males
1	-	1	1	1	-	1	1	1	2	females

3.8.6. UMRLI PO UZROKU SMRTI I SPOLU PREMA STAROSTI, PO KANTONIMA, 2017 (nastavak)

Spol Sex	Ukupno Total	Do 1 godine Under 1 year	1-4	5-9	10-14	15-19	20-24	25-29	30-34	35-39
Endokrina i metabolička oboljenja sa poremećajima u ishrani (E00-E90)										
Ukupno	514	-	-	-	-	-	1	-	-	2
muški	189	-	-	-	-	-	1	-	-	1
ženski	325	-	-	-	-	-	-	-	-	1
Mentalni poremećaji i poremećaji ponašanja (F00-F99)										
Ukupno	32	-	-	-	-	-	-	-	-	1
muški	12	-	-	-	-	-	-	-	-	-
ženski	20	-	-	-	-	-	-	-	-	1
Oboljenja nervnog sistema (G00-G99)										
Ukupno	21	-	1	-	1	-	1	-	-	1
muški	10	-	-	-	1	-	1	-	-	-
ženski	11	-	1	-	-	-	-	-	-	1
Oboljenja cirkulatornog sistema (I00-I99)										
Ukupno	1.699	-	1	-	-	1	1	-	3	4
muški	777	-	-	-	-	1	1	-	3	1
ženski	922	-	1	-	-	-	-	-	-	3
Oboljenja respiratornog sistema (J00-J99)										
Ukupno	141	1	1	-	-	1	1	-	-	1
muški	78	-	1	-	-	1	-	-	-	1
ženski	63	1	-	-	-	-	1	-	-	-
Oboljenja digestivnog trakta (K00-K93)										
Ukupno	90	1	-	-	-	-	-	-	1	1
muški	50	-	-	-	-	-	-	-	-	1
ženski	40	1	-	-	-	-	-	-	1	-
Oboljenja kože i potkožnog tkiva (L00-L99)										
Ukupno	1	-	-	-	-	-	-	-	-	-
muški	1	-	-	-	-	-	-	-	-	-
ženski	-	-	-	-	-	-	-	-	-	-
Oboljenja koštano-mišićnog sistema i vezivnog tkiva (M00-M99)										
Ukupno	6	-	-	-	-	-	-	-	-	-
muški	1	-	-	-	-	-	-	-	-	-
ženski	5	-	-	-	-	-	-	-	-	-
Oboljenja genitourinarnog sistema (N00-N99)										
Ukupno	64	-	-	-	-	-	-	-	-	-
muški	24	-	-	-	-	-	-	-	-	-
ženski	40	-	-	-	-	-	-	-	-	-
Određena stanja porijeklom perinatalnog perioda (P00-P96)										
Ukupno	27	26	1	-	-	-	-	-	-	-
muški	18	17	1	-	-	-	-	-	-	-
ženski	9	9	-	-	-	-	-	-	-	-
Kongenitalne malformacije, deformacije i hromozomske abnormalnosti (Q00-Q99)										
Ukupno	3	1	-	1	-	-	-	-	-	-
muški	1	-	-	1	-	-	-	-	-	-
ženski	2	1	-	-	-	-	-	-	-	-
Simptomi, znaci i nenormalni klinički nalazi i labo. nalazi koji nisu drugdje klasificirani (R00-R99)										
Ukupno	233	1	-	-	-	-	2	1	6	3
muški	136	1	-	-	-	-	2	1	5	3
ženski	97	-	-	-	-	-	-	-	1	-

DEATHS BY CAUSE OF DEATHS, SEX AND AGE, BY CANTONS, 2017 (continued)

40-44	45-49	50-54	55-59	60-64	65-69	70-74	75-79	80-84	85+	
										<i>Endocrine, metabolic and nutritional diseases (E00-E90)</i>
1	6	7	19	37	54	55	112	133	87	Total
-	3	4	12	21	22	22	39	45	19	males
1	3	3	7	16	32	33	73	88	68	females
										<i>Mental and behavioural disorders (F00-F99)</i>
-	-	1	-	1	4	1	5	6	13	Total
-	-	1	-	1	2	-	3	1	4	males
-	-	-	-	-	2	1	2	5	9	females
										<i>Diseases of the nervous system (G00-G99)</i>
-	3	4	1	3	-	-	2	4	-	Total
-	2	2	1	1	-	-	2	-	-	males
-	1	2	-	2	-	-	-	4	-	females
										<i>Diseases of the circulatory system (I00-I99)</i>
4	23	49	63	103	160	157	261	386	483	Total
2	11	33	43	71	103	89	110	159	150	males
2	12	16	20	32	57	68	151	227	333	females
										<i>Diseases of the respiratory system (J00-J99)</i>
-	2	2	7	10	15	14	26	33	27	Total
-	1	-	3	4	12	10	14	19	12	males
-	1	2	4	6	3	4	12	14	15	females
										<i>Diseases of the digestive system (K00-K93)</i>
2	2	6	5	11	18	6	18	14	5	Total
2	1	4	3	10	11	4	6	5	3	males
-	1	2	2	1	7	2	12	9	2	females
										<i>Diseases of the skin and subcutaneous tissue (L00-L99)</i>
-	-	1	-	-	-	-	-	-	-	Total
-	-	1	-	-	-	-	-	-	-	males
-	-	-	-	-	-	-	-	-	-	females
										<i>Diseases of musculoskeletal system and connective tissue (M00-M99)</i>
1	2	-	-	-	2	1	-	-	-	Total
-	1	-	-	-	-	-	-	-	-	males
1	1	-	-	-	2	1	-	-	-	females
										<i>Diseases of the genitourinary system (N00-N99)</i>
-	1	3	2	4	6	6	17	13	12	Total
-	-	2	1	-	2	3	5	6	5	males
-	1	1	1	4	4	3	12	7	7	females
										<i>Certain conditions originating in the perinatal period (P00-P96)</i>
-	-	-	-	-	-	-	-	-	-	Total
-	-	-	-	-	-	-	-	-	-	males
-	-	-	-	-	-	-	-	-	-	females
										<i>Congenital malformations, deformations (Q00-Q99)</i>
-	-	1	-	-	-	-	-	-	-	Total
-	-	-	-	-	-	-	-	-	-	males
-	-	1	-	-	-	-	-	-	-	females
										<i>Symptoms, signs and abnormal clinical and laboratory findings, not elsewhere classified (R00-R99)</i>
7	8	14	15	17	24	12	32	44	47	Total
6	6	12	12	11	13	7	20	19	18	males
1	2	2	3	6	11	5	12	25	29	females

3.8.6. UMRLI PO UZROKU SMRTI I SPOLU PREMA STAROSTI, PO KANTONIMA, 2017 (nastavak)

Spol Sex	Ukupno Total	Do 1 godine Under 1 year	1-4	5-9	10-14	15-19	20-24	25-29	30-34	35-39
Povrede, trovanja i druge posljedice spoljašnjih uzroka (S00-T98)										
Ukupno	81	-	1	-	-	1	5	2	3	3
muški	64	-	1	-	-	1	5	2	3	3
ženski	17	-	-	-	-	-	-	-	-	-
Nepoznato										
Ukupno	281	2	-	1	-	1	3	2	2	7
muški	158	1	-	1	-	1	2	2	2	6
ženski	123	1	-	-	-	-	1	-	-	1
KANTON 10										
Ukupno	844	-	-	1	1	-	1	-	4	4
muški	423	-	-	1	1	-	1	-	1	3
ženski	421	-	-	-	-	-	-	-	3	1
Određene infektivne i parazitarne bolesti (A00-B99)										
Ukupno	2	-	-	-	-	-	-	-	-	-
muški	2	-	-	-	-	-	-	-	-	-
ženski	-	-	-	-	-	-	-	-	-	-
Neoplazme (C00 - C97, D00-D48)										
Ukupno	158	-	-	1	-	-	-	-	1	2
muški	89	-	-	1	-	-	-	-	1	1
ženski	69	-	-	-	-	-	-	-	-	1
Bolesti krvi i krvotvornih organa i određeni poremećaji imunog sistema (D50-D89)										
Ukupno	2	-	-	-	-	-	-	-	-	-
muški	-	-	-	-	-	-	-	-	-	-
ženski	2	-	-	-	-	-	-	-	-	-
Endokrina i metabolička oboljenja sa poremećajima u ishrani (E00-E90)										
Ukupno	5	-	-	-	-	-	-	-	-	-
muški	2	-	-	-	-	-	-	-	-	-
ženski	3	-	-	-	-	-	-	-	-	-
Mentalni poremećaji i poremećaji ponašanja (F00-F99)										
Ukupno	1	-	-	-	-	-	-	-	-	-
muški	1	-	-	-	-	-	-	-	-	-
ženski	-	-	-	-	-	-	-	-	-	-
Oboljenja nervnog sistema (G00-G99)										
Ukupno	8	-	-	-	-	-	-	-	-	-
muški	5	-	-	-	-	-	-	-	-	-
ženski	3	-	-	-	-	-	-	-	-	-
Oboljenja cirkulatornog sistema (I00-I99)										
Ukupno	499	-	-	-	-	-	-	-	1	-
muški	216	-	-	-	-	-	-	-	-	-
ženski	283	-	-	-	-	-	-	-	1	-
Oboljenja respiratornog sistema (J00-J99)										
Ukupno	26	-	-	-	1	-	-	-	-	1
muški	17	-	-	-	1	-	-	-	-	1
ženski	9	-	-	-	-	-	-	-	-	-
Oboljenja digestivnog trakta (K00-K93)										
Ukupno	16	-	-	-	-	-	-	-	-	-
muški	7	-	-	-	-	-	-	-	-	-
ženski	9	-	-	-	-	-	-	-	-	-

DEATHS BY CAUSE OF DEATHS, SEX AND AGE, BY CANTONS, 2017 (continued)

40-44	45-49	50-54	55-59	60-64	65-69	70-74	75-79	80-84	85+	
<i>Injuries, poisonings and certain other consequences of external causes (S00-T98)</i>										
5	9	7	5	7	9	3	9	7	5	Total
3	7	6	4	5	7	2	9	2	4	males
2	2	1	1	2	2	1	-	5	1	females
<i>Unknown</i>										
4	3	15	20	24	35	37	34	46	45	Total
2	3	7	13	15	25	16	18	23	21	males
2	-	8	7	9	10	21	16	23	24	females
KANTON 10										
8	11	22	32	55	71	69	157	171	237	Total
4	9	18	27	39	44	52	71	72	80	males
4	2	4	5	16	27	17	86	99	157	females
<i>Infectious and parasitic diseases (A00-B99)</i>										
-	2	-	-	-	-	-	-	-	-	Total
-	2	-	-	-	-	-	-	-	-	males
-	-	-	-	-	-	-	-	-	-	females
<i>Neoplasms (C00 - C97, D00-D48)</i>										
2	2	6	12	14	19	16	34	25	24	Total
-	1	4	10	10	11	12	18	8	12	males
2	1	2	2	4	8	4	16	17	12	females
<i>Diseases of the blood and blood-forming organs, disorders involving the immune mechanism (D50-D89)</i>										
-	-	-	-	-	-	-	-	2	-	Total
-	-	-	-	-	-	-	-	-	-	males
-	-	-	-	-	-	-	-	2	-	females
<i>Endocrine, metabolic and nutritional diseases (E00-E90)</i>										
-	-	-	-	-	1	2	-	1	1	Total
-	-	-	-	-	-	1	-	1	-	males
-	-	-	-	-	1	1	-	-	1	females
<i>Mental and behavioural disorders (F00-F99)</i>										
-	-	-	-	-	-	1	-	-	-	Total
-	-	-	-	-	-	1	-	-	-	males
-	-	-	-	-	-	-	-	-	-	females
<i>Diseases of the nervous system (G00-G99)</i>										
1	-	1	-	1	-	1	1	1	2	Total
1	-	-	-	1	-	1	1	-	1	males
-	-	1	-	-	-	-	-	1	1	females
<i>Diseases of the circulatory system (I00-I99)</i>										
3	4	11	9	25	27	28	96	115	180	Total
2	3	11	9	20	15	18	41	46	51	males
1	1	-	-	5	12	10	55	69	129	females
<i>Diseases of the respiratory system (J00-J99)</i>										
-	-	1	-	1	4	3	5	3	7	Total
-	-	-	-	1	2	3	3	2	4	males
-	-	1	-	-	2	-	2	1	3	females
<i>Diseases of the digestive system (K00-K93)</i>										
-	-	-	-	2	1	2	5	3	3	Total
-	-	-	-	1	1	2	1	1	1	males
-	-	-	-	1	-	-	4	2	2	females

3.8.6. UMRLI PO UZROKU SMRTI I SPOLU PREMA STAROSTI, PO KANTONIMA, 2017 (nastavak)

Spol Sex	Ukupno Total	Do 1 godine Under 1 year	1-4	5-9	10-14	15-19	20-24	25-29	30-34	35-39
Oboljenja genitourinarnog sistema (N00-N99)										
Ukupno	14	-	-	-	-	-	-	-	1	-
muški	10	-	-	-	-	-	-	-	-	-
ženski	4	-	-	-	-	-	-	-	1	-
Simptomi, znaci i nenormalni klinički nalazi i labo. nalazi koji nisu drugdje klasificirani (R00-R99)										
Ukupno	9	-	-	-	-	-	-	-	-	-
muški	5	-	-	-	-	-	-	-	-	-
ženski	4	-	-	-	-	-	-	-	-	-
Povrede, trovanja i druge posljedice spoljašnjih uzroka (S00-T98)										
Ukupno	18	-	-	-	-	-	-	-	-	-
muški	13	-	-	-	-	-	-	-	-	-
ženski	5	-	-	-	-	-	-	-	-	-
Nepoznato										
Ukupno	86	-	-	-	-	-	1	-	1	1
muški	56	-	-	-	-	-	1	-	-	1
ženski	30	-	-	-	-	-	-	-	1	-

DEATHS BY CAUSE OF DEATHS, SEX AND AGE, BY CANTONS, 2017 (continued)

40-44	45-49	50-54	55-59	60-64	65-69	70-74	75-79	80-84	85+	
										<i>Diseases of the genitourinary system (N00-N99)</i>
-	-	-	1	-	2	2	3	1	4	Total
-	-	-	1	-	2	1	2	1	3	males
-	-	-	-	-	-	1	1	-	1	females
										<i>Symptoms, signs and abnormal clinical and laboratory findings, not elsewhere classified (R00-R99)</i>
-	-	-	-	1	1	-	-	2	5	Total
-	-	-	-	1	1	-	-	-	3	males
-	-	-	-	-	-	-	-	2	2	females
										<i>Injuries, poisonings and certain other consequences of external causes (S00-T98)</i>
-	1	-	7	3	4	-	1	2	-	Total
-	1	-	6	2	3	-	-	1	-	males
-	-	-	1	1	1	-	1	1	-	females
										<i>Unknown</i>
2	2	3	3	8	12	14	12	16	11	Total
1	2	3	1	3	9	13	5	12	5	males
1	-	-	2	5	3	1	7	4	6	females

3.8.7. UMRLA DOJENČAD PO UZROKU SMRTI I SPOLU PREMA STAROSTI, PO KANTONIMA, 2017

Spol	Ukupno <i>Total</i>	Do 24 sata <i>Under 24 hours</i>	1 dan <i>day</i>	2 dana <i>days</i>	3 dana <i>days</i>	4 dana <i>days</i>	5 dana <i>days</i>	6 dana <i>days</i>	7-13 dana <i>days</i>	14-20 dana <i>days</i>	21-27 dana <i>days</i>
FEDERACIJA BIH											
Ukupno	162	33	26	9	5	7	8	4	18	9	10
muški	87	18	14	4	3	5	3	2	8	5	7
ženski	75	15	12	5	2	2	5	2	10	4	3
Određene infektivne i parazitarne bolesti (A00-B99)											
Ukupno	2	-	-	-	-	-	-	-	-	-	-
muški	-	-	-	-	-	-	-	-	-	-	-
ženski	2	-	-	-	-	-	-	-	-	-	-
Neoplazme (C00 - C97, D00-D48)											
Ukupno	2	1	1	-	-	-	-	-	-	-	-
muški	-	-	-	-	-	-	-	-	-	-	-
ženski	2	1	1	-	-	-	-	-	-	-	-
Endokrini i metabolička oboljenja sa poremećajima u ishrani (E00-E90)											
Ukupno	1	1	-	-	-	-	-	-	-	-	-
muški	-	-	-	-	-	-	-	-	-	-	-
ženski	1	1	-	-	-	-	-	-	-	-	-
Oboljenja cirkulatornog sistema (I00-I99)											
Ukupno	14	3	-	2	1	-	-	1	2	1	-
muški	7	3	-	1	1	-	-	-	1	-	-
ženski	7	-	-	1	-	-	-	1	1	1	-
Oboljenja respiratornog sistema (J00-J99)											
Ukupno	2	-	-	-	-	-	-	-	-	-	-
muški	1	-	-	-	-	-	-	-	-	-	-
ženski	1	-	-	-	-	-	-	-	-	-	-
Oboljenja digestivnog trakta (K00-K93)											
Ukupno	2	1	-	-	-	-	-	-	-	1	-
muški	-	-	-	-	-	-	-	-	-	-	-
ženski	2	1	-	-	-	-	-	-	-	1	-
Oboljenja genitourinarnog sistema (N00-N99)											
Ukupno	2	1	-	-	-	-	-	-	-	-	-
muški	-	-	-	-	-	-	-	-	-	-	-
ženski	2	1	-	-	-	-	-	-	-	-	-
Određena stanja porijeklom perinatalnog perioda (P00-P96)											
Ukupno	111	19	24	7	3	7	7	3	14	6	9
muški	62	10	14	3	2	5	3	2	6	4	6
ženski	49	9	10	4	1	2	4	1	8	2	3
Kongenitalne malformacije, deformacije i hromozomske abnormalnosti (Q00-Q99)											
Ukupno	13	2	-	-	1	-	-	-	2	1	-
muški	8	2	-	-	-	-	-	-	1	1	-
ženski	5	-	-	-	1	-	-	-	1	-	-
Simptomi, znaci i nenormalni klinički nalazi i labo. nalazi koji nisu drugdje klasificirani (R00-R99)											
Ukupno	7	4	1	-	-	-	-	-	-	-	-
muški	4	2	-	-	-	-	-	-	-	-	-
ženski	3	2	1	-	-	-	-	-	-	-	-
Povrede, trovanja i druge posljedice spoljašnjih uzroka (S00-T98)											
Ukupno	1	-	-	-	-	-	-	-	-	-	-
muški	1	-	-	-	-	-	-	-	-	-	-
ženski	-	-	-	-	-	-	-	-	-	-	-
Nepoznato											
Ukupno	5	1	-	-	-	-	1	-	-	-	1
muški	4	1	-	-	-	-	-	-	-	-	1
ženski	1	-	-	-	-	-	1	-	-	-	-

INFANT DEATHS BY CAUSE OF DEATH, SEX AND AGE, BY CANTONS, 2017

28-29 dana days	1 mjesec month	2 mjeseca months	3 mjeseca months	4 mjeseca months	5 mjeseci months	6 mjeseci months	7 mjeseci months	8 mjeseci months	9 mjeseci months	10 mjeseci months	11 mjeseci months	Sex
<i>FEDERATION OF BH</i>												
2	8	6	5	3	2	3	1	2	0	0	1	Total
1	7	3	1	3	0	1	1	1	0	0	0	males
1	1	3	4	0	2	2	0	1	0	0	1	females
<i>Infectious and parasitic diseases (A00-B99)</i>												
-	-	-	-	-	-	1	-	-	-	-	1	Total
-	-	-	-	-	-	-	-	-	-	-	-	males
-	-	-	-	-	-	1	-	-	-	-	1	females
<i>Neoplasms (C00 - C97, D00-D48)</i>												
-	-	-	-	-	-	-	-	-	-	-	-	Total
-	-	-	-	-	-	-	-	-	-	-	-	males
-	-	-	-	-	-	-	-	-	-	-	-	females
<i>Endocrine, metabolic and nutritional diseases (E00-E90)</i>												
-	-	-	-	-	-	-	-	-	-	-	-	Total
-	-	-	-	-	-	-	-	-	-	-	-	males
-	-	-	-	-	-	-	-	-	-	-	-	females
<i>Diseases of the circulatory system (I00-I99)</i>												
-	1	-	1	-	1	1	-	-	-	-	-	Total
-	1	-	-	-	-	-	-	-	-	-	-	males
-	-	-	1	-	1	1	-	-	-	-	-	females
<i>Diseases of the respiratory system (J00-J99)</i>												
-	-	-	-	-	-	1	-	1	-	-	-	Total
-	-	-	-	-	-	1	-	-	-	-	-	males
-	-	-	-	-	-	-	-	1	-	-	-	females
<i>Diseases of the digestive system (K00-K93)</i>												
-	-	-	-	-	-	-	-	-	-	-	-	Total
-	-	-	-	-	-	-	-	-	-	-	-	males
-	-	-	-	-	-	-	-	-	-	-	-	females
<i>Diseases of the genitourinary system (N00-N99)</i>												
-	-	-	-	-	1	-	-	-	-	-	-	Total
-	-	-	-	-	-	-	-	-	-	-	-	males
-	-	-	-	-	1	-	-	-	-	-	-	females
<i>Certain conditions originating in the perinatal period (P00-P96)</i>												
2	5	2	3	-	-	-	-	-	-	-	-	Total
1	4	1	1	-	-	-	-	-	-	-	-	males
1	1	1	2	-	-	-	-	-	-	-	-	females
<i>Congenital malformations, deformations (Q00-Q99)</i>												
-	-	4	1	1	-	-	1	-	-	-	-	Total
-	-	2	-	1	-	-	1	-	-	-	-	males
-	-	2	1	-	-	-	-	-	-	-	-	females
<i>Symptoms, signs and abnormal clinical and laboratory findings, not elsewhere classified (R00-R99)</i>												
-	-	-	-	2	-	-	-	-	-	-	-	Total
-	-	-	-	2	-	-	-	-	-	-	-	males
-	-	-	-	-	-	-	-	-	-	-	-	females
<i>Injuries, poisonings and certain other consequences of external causes (S00-T98)</i>												
-	1	-	-	-	-	-	-	-	-	-	-	Total
-	1	-	-	-	-	-	-	-	-	-	-	males
-	-	-	-	-	-	-	-	-	-	-	-	females
<i>Unknown</i>												
-	1	-	-	-	-	-	-	1	-	-	-	Total
-	1	-	-	-	-	-	-	1	-	-	-	males
-	-	-	-	-	-	-	-	-	-	-	-	females

3.8.7. UMRLA DOJENČAD PO UZROKU SMRTI I SPOLU PREMA STAROSTI, PO KANTONIMA, 2017 (nastavak)

Spol	Ukupno <i>Total</i>	Do 24 sata <i>Under 24 hours</i>	1 dan <i>day</i>	2 dana <i>days</i>	3 dana <i>days</i>	4 dana <i>days</i>	5 dana <i>days</i>	6 dana <i>days</i>	7-13 dana <i>days</i>	14-20 dana <i>days</i>	21-27 dana <i>days</i>
UNSKO-SANSKI											
Ukupno	21	7	3	1	-	1	1	-	3	-	3
muški	9	3	1	-	-	1	1	-	2	-	1
ženski	12	4	2	1	-	-	-	-	1	-	2
Određena stanja porijekom perinatalnog perioda (P00-P96)											
Ukupno	20	7	3	1	-	1	1	-	3	-	2
muški	8	3	1	-	-	1	1	-	2	-	-
ženski	12	4	2	1	-	-	-	-	1	-	2
Nepoznato											
Ukupno	1	-	-	-	-	-	-	-	-	-	1
muški	1	-	-	-	-	-	-	-	-	-	1
ženski	-	-	-	-	-	-	-	-	-	-	-
KANTON POSAVSKI											
Ukupno	-	-	-	-	-	-	-	-	-	-	-
muški	-	-	-	-	-	-	-	-	-	-	-
ženski	-	-	-	-	-	-	-	-	-	-	-
TUZLANSKI											
Ukupno	38	3	5	2	2	-	1	2	7	3	3
muški	25	3	3	1	1	-	-	1	4	2	2
ženski	13	-	2	1	1	-	1	1	3	1	1
Oboljenja cirkulatornog sistema (I00-I99)											
Ukupno	6	1	-	1	1	-	-	1	-	-	-
muški	3	1	-	-	1	-	-	-	-	-	-
ženski	3	-	-	1	-	-	-	1	-	-	-
Određena stanja porijekom perinatalnog perioda (P00-P96)											
Ukupno	20	-	5	1	1	-	1	1	5	2	3
muški	12	-	3	1	-	-	-	1	3	1	2
ženski	8	-	2	-	1	-	1	-	2	1	1
Kongenitalne malformacije, deformacije i hromozomske abnormalnosti (Q00-Q99)											
Ukupno	9	2	-	-	-	-	-	-	2	1	-
muški	7	2	-	-	-	-	-	-	1	1	-
ženski	2	-	-	-	-	-	-	-	1	-	-
Simptomi, znaci i nenormalni klinički nalazi i labo. nalazi koji nisu drugdje klasificirani (R00-R99)											
Ukupno	1	-	-	-	-	-	-	-	-	-	-
muški	1	-	-	-	-	-	-	-	-	-	-
ženski	-	-	-	-	-	-	-	-	-	-	-
Povrede, trovanja i druge posljedice spoljašnjih uzroka (S00-T98)											
Ukupno	1	-	-	-	-	-	-	-	-	-	-
muški	1	-	-	-	-	-	-	-	-	-	-
ženski	-	-	-	-	-	-	-	-	-	-	-
Nepoznato											
Ukupno	1	-	-	-	-	-	-	-	-	-	-
muški	1	-	-	-	-	-	-	-	-	-	-
ženski	-	-	-	-	-	-	-	-	-	-	-
ZENIČKO - DOBOJSKI											
Ukupno	29	3	1	2	1	2	2	1	2	3	2
muški	14	1	1	1	-	2	1	1	-	1	2
ženski	15	2	-	1	1	-	1	-	2	2	-

INFANT DEATHS BY CAUSE OF DEATH, SEX AND AGE, BY CANTONS, 2017 (continued)

28-29 dana days	1 mjesec month	2 mjeseca months	3 mjeseca months	4 mjeseca months	5 mjeseci months	6 mjeseci months	7 mjeseci months	8 mjeseci months	9 mjeseci months	10 mjeseci months	11 mjeseci months	Sex
												UNSKO-SANSKI
	1	-	-	1	-	-	-	-	-	-	-	Total
	-	-	-	-	-	-	-	-	-	-	-	males
	1	-	-	1	-	-	-	-	-	-	-	females
												Certain conditions originating in the perinatal period (P00-P96)
	1	-	-	1	-	-	-	-	-	-	-	Total
	-	-	-	-	-	-	-	-	-	-	-	males
	1	-	-	1	-	-	-	-	-	-	-	females
												Unknown
	-	-	-	-	-	-	-	-	-	-	-	Total
	-	-	-	-	-	-	-	-	-	-	-	males
	-	-	-	-	-	-	-	-	-	-	-	females
												KANTON POSAVSKI
	-	-	-	-	-	-	-	-	-	-	-	Total
	-	-	-	-	-	-	-	-	-	-	-	males
	-	-	-	-	-	-	-	-	-	-	-	females
												TUZLANSKI
	-	2	3	-	2	-	1	1	1	-	-	Total
	-	2	2	-	2	-	-	1	1	-	-	males
	-	-	1	-	-	-	1	-	-	-	-	females
												Diseases of the circulatory system (I00-I99)
	-	1	-	-	-	-	1	-	-	-	-	Total
	-	1	-	-	-	-	-	-	-	-	-	males
	-	-	-	-	-	-	1	-	-	-	-	females
												Certain conditions originating in the perinatal period (P00-P96)
	-	-	1	-	-	-	-	-	-	-	-	Total
	-	-	1	-	-	-	-	-	-	-	-	males
	-	-	-	-	-	-	-	-	-	-	-	females
												Congenital malformations, deformations (Q00-Q99)
	-	-	2	-	1	-	-	1	-	-	-	Total
	-	-	1	-	1	-	-	1	-	-	-	males
	-	-	1	-	-	-	-	-	-	-	-	females
												Symptoms, signs and abnormal clinical and laboratory findings, not elsewhere classified (R00-R99)
	-	-	-	-	1	-	-	-	-	-	-	Total
	-	-	-	-	1	-	-	-	-	-	-	males
	-	-	-	-	-	-	-	-	-	-	-	females
												Injuries, poisonings and certain other consequences of external causes (S00-T98)
	-	1	-	-	-	-	-	-	-	-	-	Total
	-	1	-	-	-	-	-	-	-	-	-	males
	-	-	-	-	-	-	-	-	-	-	-	females
												Unknown
	-	-	-	-	-	-	-	-	1	-	-	Total
	-	-	-	-	-	-	-	-	1	-	-	males
	-	-	-	-	-	-	-	-	-	-	-	females
												ZENIČKO - DOBOJSKI
	-	1	3	3	-	1	2	-	-	-	-	Total
	-	1	1	1	-	-	1	-	-	-	-	males
	-	-	2	2	-	1	1	-	-	-	-	females

3.8.7. UMRLA DOJENČAD PO UZROKU SMRTI I SPOLU PREMA STAROSTI, PO KANTONIMA, 2017 (nastavak)

Spol	Ukupno <i>Total</i>	Do 24 sata <i>Under 24 hours</i>	1 dan <i>day</i>	2 dana <i>days</i>	3 dana <i>days</i>	4 dana <i>days</i>	5 dana <i>days</i>	6 dana <i>days</i>	7-13 dana <i>days</i>	14-20 dana <i>days</i>	21-27 dana <i>days</i>
Određene infektivne i parazitarne bolesti (A00-B99)											
Ukupno	1	-	-	-	-	-	-	-	-	-	-
muški	-	-	-	-	-	-	-	-	-	-	-
ženski	1	-	-	-	-	-	-	-	-	-	-
Oboljenja cirkulatornog sistema (I00-I99)											
Ukupno	4	1	-	-	-	-	-	-	-	1	-
muški	1	1	-	-	-	-	-	-	-	-	-
ženski	3	-	-	-	-	-	-	-	-	1	-
Oboljenja respiratornog sistema (J00-J99)											
Ukupno	1	-	-	-	-	-	-	-	-	-	-
muški	1	-	-	-	-	-	-	-	-	-	-
ženski	-	-	-	-	-	-	-	-	-	-	-
Određena stanja porijeklom perinatalnog perioda (P00-P96)											
Ukupno	20	2	1	2	-	2	2	1	2	2	2
muški	11	-	1	1	-	2	1	1	-	1	2
ženski	9	2	-	1	-	-	1	-	2	1	-
Kongenitalne malformacije, deformacije i hromozomske abnormalnosti (Q00-Q99)											
Ukupno	3	-	-	-	1	-	-	-	-	-	-
muški	1	-	-	-	-	-	-	-	-	-	-
ženski	2	-	-	-	1	-	-	-	-	-	-
BOSANSKO - PODRINJSKI											
Ukupno	1	-	1	-	-	-	-	-	-	-	-
muški	1	-	1	-	-	-	-	-	-	-	-
ženski	-	-	-	-	-	-	-	-	-	-	-
Određena stanja porijeklom perinatalnog perioda (P00-P96)											
Ukupno	1	-	1	-	-	-	-	-	-	-	-
muški	1	-	1	-	-	-	-	-	-	-	-
ženski	-	-	-	-	-	-	-	-	-	-	-
SREDNJOBOSANSKI											
Ukupno	13	2	-	2	-	-	1	-	2	1	-
muški	6	2	-	1	-	-	-	-	1	-	-
ženski	7	-	-	1	-	-	1	-	1	1	-
Određene infektivne i parazitarne bolesti (A00-B99)											
Ukupno	1	-	-	-	-	-	-	-	-	-	-
muški	-	-	-	-	-	-	-	-	-	-	-
ženski	1	-	-	-	-	-	-	-	-	-	-
Oboljenja cirkulatornog sistema (I00-I99)											
Ukupno	4	1	-	1	-	-	-	-	2	-	-
muški	3	1	-	1	-	-	-	-	1	-	-
ženski	1	-	-	-	-	-	-	-	1	-	-
Oboljenja digestivnog trakta (K00-K93)											
Ukupno	1	-	-	-	-	-	-	-	-	1	-
muški	-	-	-	-	-	-	-	-	-	-	-
ženski	1	-	-	-	-	-	-	-	-	1	-
Oboljenja genitourinarnog sistema (N00-N99)											
Ukupno	1	-	-	-	-	-	-	-	-	-	-
muški	-	-	-	-	-	-	-	-	-	-	-
ženski	1	-	-	-	-	-	-	-	-	-	-
Određena stanja porijeklom perinatalnog perioda (P00-P96)											
Ukupno	6	1	-	1	-	-	1	-	-	-	-
muški	3	1	-	-	-	-	-	-	-	-	-
ženski	3	-	-	1	-	-	1	-	-	-	-

INFANT DEATHS BY CAUSE OF DEATH, SEX AND AGE, BY CANTONS, 2017 (continued)

28-29 dana days	1 mjesec month	2 mjeseca months	3 mjeseca months	4 mjeseca months	5 mjeseci months	6 mjeseci months	7 mjeseci months	8 mjeseci months	9 mjeseci months	10 mjeseci months	11 mjeseci months	Sex
												<i>Infectious and parasitic diseases (A00-B99)</i>
-	-	-	-	-	-	-	1	-	-	-	-	Total
-	-	-	-	-	-	-	-	-	-	-	-	males
-	-	-	-	-	-	-	1	-	-	-	-	females
												<i>Diseases of the circulatory system (I00-I99)</i>
-	-	-	1	-	1	-	-	-	-	-	-	Total
-	-	-	-	-	-	-	-	-	-	-	-	males
-	-	-	1	-	1	-	-	-	-	-	-	females
												<i>Diseases of the respiratory system (J00-J99)</i>
-	-	-	-	-	-	-	1	-	-	-	-	Total
-	-	-	-	-	-	-	1	-	-	-	-	males
-	-	-	-	-	-	-	-	-	-	-	-	females
												<i>Certain conditions originating in the perinatal period (P00-P96)</i>
-	1	1	2	-	-	-	-	-	-	-	-	Total
-	1	-	1	-	-	-	-	-	-	-	-	males
-	-	1	1	-	-	-	-	-	-	-	-	females
												<i>Congenital malformations, deformations (Q00-Q99)</i>
-	-	2	-	-	-	-	-	-	-	-	-	Total
-	-	1	-	-	-	-	-	-	-	-	-	males
-	-	1	-	-	-	-	-	-	-	-	-	females
												BOSANSKO - PODRINJSKI
-	-	-	-	-	-	-	-	-	-	-	-	Total
-	-	-	-	-	-	-	-	-	-	-	-	males
-	-	-	-	-	-	-	-	-	-	-	-	females
												<i>Certain conditions originating in the perinatal period (P00-P96)</i>
-	-	-	-	-	-	-	-	-	-	-	-	Total
-	-	-	-	-	-	-	-	-	-	-	-	males
-	-	-	-	-	-	-	-	-	-	-	-	females
												SREDNJOBOSANSKI
1	2	-	-	-	1	-	-	-	-	-	-	Total
1	1	-	-	-	-	-	-	-	-	-	-	males
-	1	-	-	-	1	-	-	-	-	-	-	females
												<i>Infectious and parasitic diseases (A00-B99)</i>
-	-	-	-	-	-	-	-	-	-	-	1	Total
-	-	-	-	-	-	-	-	-	-	-	-	males
-	-	-	-	-	-	-	-	-	-	-	1	females
												<i>Diseases of the circulatory system (I00-I99)</i>
-	-	-	-	-	-	-	-	-	-	-	-	Total
-	-	-	-	-	-	-	-	-	-	-	-	males
-	-	-	-	-	-	-	-	-	-	-	-	females
												<i>Diseases of the digestive system (K00-K93)</i>
-	-	-	-	-	-	-	-	-	-	-	-	Total
-	-	-	-	-	-	-	-	-	-	-	-	males
-	-	-	-	-	-	-	-	-	-	-	-	females
												<i>Diseases of the genitourinary system (N00-N99)</i>
-	-	-	-	-	1	-	-	-	-	-	-	Total
-	-	-	-	-	-	-	-	-	-	-	-	males
-	-	-	-	-	1	-	-	-	-	-	-	females
												<i>Certain conditions originating in the perinatal period (P00-P96)</i>
1	2	-	-	-	-	-	-	-	-	-	-	Total
1	1	-	-	-	-	-	-	-	-	-	-	males
-	1	-	-	-	-	-	-	-	-	-	-	females

3.8.7. UMRLA DOJENČAD PO UZROKU SMRTI I SPOLU PREMA STAROSTI, PO KANTONIMA, 2017 (nastavak)

Spol	Ukupno Total	Do 24 sata Under 24 hours	1 dan day	2 dana days	3 dana days	4 dana days	5 dana days	6 dana days	7-13 dana days	14-20 dana days	21-27 dana days
HERCEGOVAČKO-NERETVANSKI											
Ukupno	26	9	12	1	1	1	1	-	1	-	-
muški	13	4	7	-	1	-	1	-	-	-	-
ženski	13	5	5	1	-	1	-	-	1	-	-
Neoplazme (C00 - C97, D00-D48)											
Ukupno	1	-	1	-	-	-	-	-	-	-	-
muški	-	-	-	-	-	-	-	-	-	-	-
ženski	1	-	1	-	-	-	-	-	-	-	-
Endokrina i metabolička oboljenja sa poremećajima u ishrani (E00-E90)											
Ukupno	1	1	-	-	-	-	-	-	-	-	-
muški	-	-	-	-	-	-	-	-	-	-	-
ženski	1	1	-	-	-	-	-	-	-	-	-
Oboljenja genitourinarnog sistema (N00-N99)											
Ukupno	1	1	-	-	-	-	-	-	-	-	-
muški	-	-	-	-	-	-	-	-	-	-	-
ženski	1	1	-	-	-	-	-	-	-	-	-
Određena stanja porijeklom perinatalnog perioda (P00-P96)											
Ukupno	18	2	11	1	1	1	1	-	1	-	-
muški	10	1	7	-	1	-	1	-	-	-	-
ženski	8	1	4	1	-	1	-	-	1	-	-
Simptomi, znaci i nenormalni klinički nalazi i labo. nalazi koji nisu drugdje klasificirani (R00-R99)											
Ukupno	4	4	-	-	-	-	-	-	-	-	-
muški	2	2	-	-	-	-	-	-	-	-	-
ženski	2	2	-	-	-	-	-	-	-	-	-
Nepoznato											
Ukupno	1	1	-	-	-	-	-	-	-	-	-
muški	1	1	-	-	-	-	-	-	-	-	-
ženski	-	-	-	-	-	-	-	-	-	-	-
ZAPADNOHERCEGOVAČKI											
Ukupno	1	-	1	-	-	-	-	-	-	-	-
muški	-	-	-	-	-	-	-	-	-	-	-
ženski	1	-	1	-	-	-	-	-	-	-	-
Simptomi, znaci i nenormalni klinički nalazi i labo. nalazi koji nisu drugdje klasificirani (R00-R99)											
Ukupno	1	-	1	-	-	-	-	-	-	-	-
muški	-	-	-	-	-	-	-	-	-	-	-
ženski	1	-	1	-	-	-	-	-	-	-	-
KANTON SARAJEVO											
Ukupno	33	9	3	1	1	3	2	1	3	2	2
muški	19	5	1	1	1	2	-	-	1	2	2
ženski	14	4	2	-	-	1	2	1	2	-	-
Neoplazme (C00 - C97, D00-D48)											
Ukupno	1	1	-	-	-	-	-	-	-	-	-
muški	-	-	-	-	-	-	-	-	-	-	-
ženski	1	1	-	-	-	-	-	-	-	-	-
Oboljenja respiratornog sistema (J00-J99)											
Ukupno	1	-	-	-	-	-	-	-	-	-	-
muški	-	-	-	-	-	-	-	-	-	-	-
ženski	1	-	-	-	-	-	-	-	-	-	-

INFANT DEATHS BY CAUSE OF DEATH, SEX AND AGE, BY CANTONS, 2017 (continued)

28-29 dana days	1 mjeseč month	2 mjeseca months	3 mjeseca months	4 mjeseca months	5 mjeseci months	6 mjeseci months	7 mjeseci months	8 mjeseci months	9 mjeseci months	10 mjeseci months	11 mjeseci months	Sex
HERCEGOVAČKO-NERETVANSKI												
-	-	-	-	-	-	-	-	-	-	-	-	Total
-	-	-	-	-	-	-	-	-	-	-	-	males
-	-	-	-	-	-	-	-	-	-	-	-	females
<i>Neoplasms (C00 - C97, D00-D48)</i>												
-	-	-	-	-	-	-	-	-	-	-	-	Total
-	-	-	-	-	-	-	-	-	-	-	-	males
-	-	-	-	-	-	-	-	-	-	-	-	females
<i>Endocrine, metabolic and nutritional diseases (E00-E90)</i>												
-	-	-	-	-	-	-	-	-	-	-	-	Total
-	-	-	-	-	-	-	-	-	-	-	-	males
-	-	-	-	-	-	-	-	-	-	-	-	females
<i>Diseases of the genitourinary system (N00-N99)</i>												
-	-	-	-	-	-	-	-	-	-	-	-	Total
-	-	-	-	-	-	-	-	-	-	-	-	males
-	-	-	-	-	-	-	-	-	-	-	-	females
<i>Certain conditions originating in the perinatal period (P00-P96)</i>												
-	-	-	-	-	-	-	-	-	-	-	-	Total
-	-	-	-	-	-	-	-	-	-	-	-	males
-	-	-	-	-	-	-	-	-	-	-	-	females
<i>Symptoms, signs and abnormal clinical and laboratory findings, not elsewhere classified (R00-R99)</i>												
-	-	-	-	-	-	-	-	-	-	-	-	Total
-	-	-	-	-	-	-	-	-	-	-	-	males
-	-	-	-	-	-	-	-	-	-	-	-	females
<i>Unknown</i>												
-	-	-	-	-	-	-	-	-	-	-	-	Total
-	-	-	-	-	-	-	-	-	-	-	-	males
-	-	-	-	-	-	-	-	-	-	-	-	females
ZAPADNOHERCEGOVAČKI												
-	-	-	-	-	-	-	-	-	-	-	-	Total
-	-	-	-	-	-	-	-	-	-	-	-	males
-	-	-	-	-	-	-	-	-	-	-	-	females
<i>Symptoms, signs and abnormal clinical and laboratory findings, not elsewhere classified (R00-R99)</i>												
-	-	-	-	-	-	-	-	-	-	-	-	Total
-	-	-	-	-	-	-	-	-	-	-	-	males
-	-	-	-	-	-	-	-	-	-	-	-	females
KANTON SARAJEVO												
-	3	-	1	1	-	-	-	1	-	-	-	Total
-	3	-	-	1	-	-	-	-	-	-	-	males
-	-	-	1	-	-	-	-	1	-	-	-	females
<i>Neoplasms (C00 - C97, D00-D48)</i>												
-	-	-	-	-	-	-	-	-	-	-	-	Total
-	-	-	-	-	-	-	-	-	-	-	-	males
-	-	-	-	-	-	-	-	-	-	-	-	females
<i>Diseases of the respiratory system (J00-J99)</i>												
-	-	-	-	-	-	-	-	1	-	-	-	Total
-	-	-	-	-	-	-	-	-	-	-	-	males
-	-	-	-	-	-	-	-	1	-	-	-	females

3.8.7. UMRLA DOJENČAD PO UZROKU SMRTI I SPOLU PREMA STAROSTI, PO KANTONIMA, 2017 (nastavak)

Spol	Ukupno Total	Do 24 sata Under 24 hours	1 dan day	2 dana days	3 dana days	4 dana days	5 dana days	6 dana days	7-13 dana days	14-20 dana days	21-27 dana days
Oboljenja digestivnog trakta (K00-K93)											
Ukupno	1	1	-	-	-	-	-	-	-	-	-
muški	-	-	-	-	-	-	-	-	-	-	-
ženski	1	1	-	-	-	-	-	-	-	-	-
Određena stanja porijeklom perinatalnog perioda (P00-P96)											
Ukupno	26	7	3	1	1	3	1	1	3	2	2
muški	17	5	1	1	1	2	-	-	1	2	2
ženski	9	2	2	-	-	1	1	1	2	-	-
Kongenitalne malformacije, deformacije i hromozomske abnormalnosti (Q00-Q99)											
Ukupno	1	-	-	-	-	-	-	-	-	-	-
muški	-	-	-	-	-	-	-	-	-	-	-
ženski	1	-	-	-	-	-	-	-	-	-	-
Simptomi, znaci i nenormalni klinički nalazi i labo. nalazi koji nisu drugdje klasificirani (R00-R99)											
Ukupno	1	-	-	-	-	-	-	-	-	-	-
muški	1	-	-	-	-	-	-	-	-	-	-
ženski	-	-	-	-	-	-	-	-	-	-	-
Nepoznato											
Ukupno	2	-	-	-	-	-	1	-	-	-	-
muški	1	-	-	-	-	-	-	-	-	-	-
ženski	1	-	-	-	-	-	1	-	-	-	-
KANTON 10											
Ukupno	-	-	-	-	-	-	-	-	-	-	-
muški	-	-	-	-	-	-	-	-	-	-	-
ženski	-	-	-	-	-	-	-	-	-	-	-

3.8.8. STOPA SMRTNOSTI DOJENČADI (NA 1000 ŽIVOROĐENIH) PREMA SPOLU, PO KANTONIMA, 2017

Spol	Ukupno <i>Total</i>	Kantoni <i>Cantons</i>				
		Unsko-sanski	Kanton Posavski	Tuzlanski	Zeničko-dobojski	Bosansko- podrinjski
ukupno	8,2	10,2	0,0	9,6	8,1	4,1
muški	8,5	8,6	0,0	12,3	7,7	7,5
ženski	7,8	11,9	0,0	6,7	8,5	0,0

3.8.9. UMRLA DOJENČAD PREMA STAROSTI MAJKE I PREMA TOME DA LI JE DIJETE ROĐENO U BRAKU ILI VAN BRAKA, PO KANTONIMA, 2017

Starost majke Dijete je rođeno	Ukupno <i>Total</i>	Kantoni <i>Cantons</i>				
		Unsko-sanski	Kanton Posavski	Tuzlanski	Zeničko-dobojski	Bosansko- podrinjski
Ukupno	162	21	-	38	29	1
u braku	151	19	-	35	28	1
van braka	11	2	-	3	1	-
nahoče	-	-	-	-	-	-
ispod 20 god.	6	2	-	3	1	-
u braku	3	-	-	2	1	-
van braka	3	2	-	1	-	-
nahoče	-	-	-	-	-	-
20-24	20	-	-	6	5	-
u braku	20	-	-	6	5	-
van braka	-	-	-	-	-	-
nahoče	-	-	-	-	-	-
25-29	29	3	-	9	4	-
u braku	28	3	-	9	4	-
van braka	1	-	-	-	-	-
nahoče	-	-	-	-	-	-
30-34	32	1	-	10	4	1
u braku	31	1	-	9	4	1
van braka	1	-	-	1	-	-
nahoče	-	-	-	-	-	-
35-39	25	1	-	7	2	-
u braku	23	1	-	7	2	-
van braka	2	-	-	-	-	-
nahoče	-	-	-	-	-	-
40-44	4	-	-	2	1	-
u braku	4	-	-	2	1	-
van braka	-	-	-	-	-	-
nahoče	-	-	-	-	-	-
50+	1	-	-	-	-	-
u braku	1	-	-	-	-	-
van braka	-	-	-	-	-	-
nahoče	-	-	-	-	-	-
nepoznato	45	14	-	1	12	-
u braku	41	14	-	-	11	-
van braka	4	-	-	1	1	-
nahoče	-	-	-	-	-	-

INFANT MORTALITY RATE (PER 1000 LIVEBIRTHS) BY SEX, BY CANTONS, 2017

Kantoni Cantons					Sex
Srednjobosanski	Hercegovačko- neretvanski	Zapadnohercegovački	Kanton Sarajevo	Kanton 10	
6,0	15,2	1,4	6,8	0,0	<i>total</i>
5,0	14,1	0,0	7,7	0,0	<i>males</i>
7,2	16,4	2,9	5,8	0,0	<i>females</i>

INFANT DEATHS BY MOTHER'S AGE AND CHILDREN WAS BORN AS LEGITIMATE OR ILLEGITIMATE, BY CANTONS, 2017

Kantoni Cantons					Mother's age Child was born as	
Srednjobosanski	Hercegovačko- neretvanski	Zapadnohercegovački	Kanton Sarajevo	Kanton 10		
13	26	1	33	-	<i>legitimate</i>	<i>Total</i>
13	24	1	30	-	<i>illegitimate</i>	
-	2	-	3	-	<i>founding</i>	
-	-	-	-	-	-	
-	-	-	-	-	-	<i>under 20 years</i>
-	-	-	-	-	-	<i>legitimate</i>
-	-	-	-	-	-	<i>illegitimate</i>
-	-	-	-	-	-	<i>founding</i>
1	3	-	5	-	-	<i>20-24</i>
1	3	-	5	-	-	<i>legitimate</i>
-	-	-	-	-	-	<i>illegitimate</i>
-	-	-	-	-	-	<i>founding</i>
2	5	-	6	-	-	<i>25-29</i>
2	5	-	5	-	-	<i>legitimate</i>
-	-	-	1	-	-	<i>illegitimate</i>
-	-	-	-	-	-	<i>founding</i>
3	7	1	5	-	-	<i>30-34</i>
3	7	1	5	-	-	<i>legitimate</i>
-	-	-	-	-	-	<i>illegitimate</i>
-	-	-	-	-	-	<i>founding</i>
2	10	-	3	-	-	<i>35-39</i>
2	8	-	3	-	-	<i>legitimate</i>
-	2	-	-	-	-	<i>illegitimate</i>
-	-	-	-	-	-	<i>founding</i>
-	1	-	-	-	-	<i>40-44</i>
-	1	-	-	-	-	<i>legitimate</i>
-	-	-	-	-	-	<i>illegitimate</i>
-	-	-	-	-	-	<i>founding</i>
-	-	-	1	-	-	<i>50+</i>
-	-	-	1	-	-	<i>legitimate</i>
-	-	-	-	-	-	<i>illegitimate</i>
-	-	-	-	-	-	<i>founding</i>
5	-	-	13	-	-	<i>unknown</i>
5	-	-	11	-	-	<i>legitimate</i>
-	-	-	2	-	-	<i>illegitimate</i>
-	-	-	-	-	-	<i>founding</i>

3.8.10. UMRLA DOJENČAD PREMA NAJVIŠOJ ZAVRŠENOJ ŠKOLI MAJKE, PO KANTONIMA, 2017

INFANT DEATHS BY MOTHER'S HIGHEST COMPLETED EDUCATION, BY CANTONS 2017

Kanton Canton	Ukupno Total	Najviša završena škola majke umlog dojenčeta Infant's mother highest completed education								
		Bez škole Without school	Nepotpuna osnovna škola Incomplete primary school	Osnovna škola Primary school	Srednja škola Secondary school	Viša škola a High school	Fakulteti i akademije Faculties and academies of Arts	Magisterij Master	Doktorat Doctorate	Nepoznato Unknown
FEDERACIJA BIH	162	1	-	19	87	4	9	5	-	37
UNSKO-SANSKI	21	-	-	2	5	-	1	-	-	13
KANTON POSAVSKI	-	-	-	-	-	-	-	-	-	-
TUZLANSKI	38	-	-	10	25	-	3	-	-	-
ZENIČKO - DOBOJSKI	29	1	-	2	11	2	2	1	-	10
BOSANSKO - PODRINJSKI	1	-	-	-	-	-	-	-	-	1
SREDNJOBOSANSKI	13	-	-	-	5	-	1	-	-	7
HERCEGOVAČKO-NERETVANSKI	26	-	-	2	22	-	1	-	-	1
ZAPADNOHERCEGOVAČKI	1	-	-	-	1	-	-	-	-	-
KANTON SARAJEVO	33	-	-	3	18	2	1	4	-	5
KANTON 10	-	-	-	-	-	-	-	-	-	-

3.8.11. UMRLA DOJENČAD PREMA AKTIVNOSTI MAJKE, PO KANTONIMA, 2017

INFANT DEATHS BY MOTHER'S ACTIVITY, BY CANTONS, 2017

Kanton Canton	Ukupno Total	Aktivnost majke umlog dojenčeta Activity of Infant's mother						Nepoznato Unknown
		Osobe koje obavljaju zanimanje Employed persons	Nezaposlene osobe Unemployed persons	Osobe sa osobnim prihodom Persons with their own income	Izdržavane/osobe Dependents	Osobe na radu ili boravku u inozemstvu Persons who temporarily work or reside in foreign countries		
FEDERACIJA BIH	162	43	49	2	24	-	44	
UNSKO-SANSKI	21	2	2	-	4	-	13	
KANTON POSAVSKI	-	-	-	-	-	-	-	
TUZLANSKI	38	12	16	-	10	-	-	
ZENIČKO - DOBOJSKI	29	9	4	-	4	-	12	
BOSANSKO - PODRINJSKI	1	-	-	-	-	-	1	
SREDNJOBOSANSKI	13	1	4	-	-	-	8	
HERCEGOVAČKO-NERETVANSKI	26	10	9	2	4	-	1	
ZAPADNOHERCEGOVAČKI	1	-	1	-	-	-	-	
KANTON SARAJEVO	33	9	13	-	2	-	9	
KANTON 10	-	-	-	-	-	-	-	

3.8.12. NASILNE SMRTI PREMA VRSTI NASILNE SMRTI, STAROSTI I SPOLU, PO KANTONIMA, 2017
 VIOLENT DEATHS BY KIND OF VIOLENT DEATHS, AGE AND SEX, BY CANTONS, 2017

Starost Age	Ukupno Total			Nesretna slučaj Accident			Samoubistvo Suicide			Ubistvo Murder			Nepoznato Unknown		
	ukupno total	muški males	ženski females	ukupno total	muški males	ženski females	ukupno total	muški males	ženski females	ukupno total	muški males	ženski females	ukupno total	muški males	ženski females
FEDERACIJA BIH															
Ukupno Total	521	388	133	275	207	68	202	148	54	24	20	4	20	13	7
0-4	5	4	1	4	3	1	-	-	-	-	-	-	1	1	-
5-9	6	5	1	6	5	1	-	-	-	-	-	-	-	-	-
10-14	6	2	4	5	2	3	-	-	-	-	-	-	1	-	1
15-19	16	13	3	11	10	1	5	3	2	-	-	-	-	-	-
20-24	30	28	2	22	20	2	5	5	-	1	1	-	2	2	-
25-29	19	16	3	17	14	3	1	1	-	1	1	-	-	-	-
30-34	17	14	3	7	5	2	9	8	1	1	1	-	-	-	-
35-39	27	22	5	19	16	3	4	3	1	4	3	1	-	-	-
40-44	25	18	7	11	10	1	9	4	5	3	3	-	2	1	1
45-49	35	31	4	16	14	2	16	14	2	3	3	-	-	-	-
50-54	45	33	12	21	19	2	17	9	8	5	4	1	2	1	1
55-59	55	43	12	24	19	5	27	20	7	3	3	-	1	1	-
60-64	44	30	14	15	11	4	25	17	8	1	1	-	3	1	2
65-69	52	36	16	20	13	7	29	22	7	1	-	1	2	1	1
70-74	35	30	5	19	17	2	15	12	3	-	-	-	1	1	-
75-79	47	37	10	22	16	6	21	18	3	-	-	-	4	3	1
80-84	32	13	19	21	8	13	10	5	5	1	-	1	-	-	-
85+	25	13	12	15	5	10	9	7	2	-	-	-	1	1	-
UNSKO-SANSKI															
Ukupno Total	55	42	13	25	20	5	25	18	7	5	4	1	-	-	-
0-4	-	-	-	-	-	-	-	-	-	-	-	-	-	-	-
5-9	-	-	-	-	-	-	-	-	-	-	-	-	-	-	-
10-14	-	-	-	-	-	-	-	-	-	-	-	-	-	-	-
15-19	-	-	-	-	-	-	-	-	-	-	-	-	-	-	-
20-24	-	-	-	-	-	-	-	-	-	-	-	-	-	-	-
25-29	-	-	-	-	-	-	-	-	-	-	-	-	-	-	-
30-34	3	3	-	-	-	-	2	2	-	1	1	-	-	-	-
35-39	4	3	1	2	2	-	1	1	-	1	-	1	-	-	-
40-44	1	1	-	1	1	-	-	-	-	-	-	-	-	-	-
45-49	3	3	-	-	-	-	2	2	-	1	1	-	-	-	-
50-54	3	3	-	2	2	-	-	-	-	1	1	-	-	-	-
55-59	12	9	3	7	6	1	4	2	2	1	1	-	-	-	-
60-64	6	4	2	2	2	-	4	2	2	-	-	-	-	-	-
65-69	6	4	2	2	2	-	4	2	2	-	-	-	-	-	-
70-74	4	3	1	3	2	1	1	1	-	-	-	-	-	-	-
75-79	7	6	1	3	2	1	4	4	-	-	-	-	-	-	-
80-84	4	1	3	2	-	2	2	1	1	-	-	-	-	-	-
85+	2	2	-	1	1	-	1	1	-	-	-	-	-	-	-
KANTON POSAVSKI															
Ukupno Total	8	7	1	5	4	1	3	3	-	-	-	-	-	-	-
0-4	-	-	-	-	-	-	-	-	-	-	-	-	-	-	-
5-9	-	-	-	-	-	-	-	-	-	-	-	-	-	-	-
10-14	-	-	-	-	-	-	-	-	-	-	-	-	-	-	-

3.8.12. NASILNE SMRTI PREMA VRSTI NASILNE SMRTI, STAROSTI I SPOLU, PO KANTONIMA, 2017 (nastavak)
 VIOLENT DEATHS BY KIND OF VIOLENT DEATHS, AGE AND SEX, BY CANTONS, 2017 (continued)

Starost Age	Ukupno Total			Nesretan slučaj Accident			Samoubištvo Suicide			Ubistvo Murder			Nepoznato Unknown		
	ukupno total	muški males	ženski females	ukupno total	muški males	ženski females	ukupno total	muški males	ženski females	ukupno total	muški males	ženski females	ukupno total	muški males	ženski females
15-19	1	1	-	-	-	-	1	1	-	-	-	-	-	-	-
20-24	-	-	-	-	-	-	-	-	-	-	-	-	-	-	-
25-29	1	1	-	1	1	-	-	-	-	-	-	-	-	-	-
30-34	1	1	-	1	1	-	-	-	-	-	-	-	-	-	-
35-39	1	1	-	1	1	-	-	-	-	-	-	-	-	-	-
40-44	-	-	-	-	-	-	-	-	-	-	-	-	-	-	-
45-49	2	1	1	1	-	1	1	1	-	-	-	-	-	-	-
50-54	-	-	-	-	-	-	-	-	-	-	-	-	-	-	-
55-59	-	-	-	-	-	-	-	-	-	-	-	-	-	-	-
60-64	-	-	-	-	-	-	-	-	-	-	-	-	-	-	-
65-69	-	-	-	-	-	-	-	-	-	-	-	-	-	-	-
70-74	-	-	-	-	-	-	-	-	-	-	-	-	-	-	-
75-79	1	1	-	-	-	-	1	1	-	-	-	-	-	-	-
80-84	1	1	-	1	1	-	-	-	-	-	-	-	-	-	-
85+	-	-	-	-	-	-	-	-	-	-	-	-	-	-	-
TUZLANSKI															
Ukupno Total	142	107	35	84	65	19	50	36	14	3	3	-	5	3	2
0-4	1	1	-	1	1	-	-	-	-	-	-	-	-	-	-
5-9	1	1	-	1	1	-	-	-	-	-	-	-	-	-	-
10-14	3	2	1	3	2	1	-	-	-	-	-	-	-	-	-
15-19	3	2	1	1	1	-	2	1	1	-	-	-	-	-	-
20-24	10	8	2	8	6	2	1	1	-	1	1	-	-	-	-
25-29	5	5	-	5	5	-	-	-	-	-	-	-	-	-	-
30-34	3	1	2	1	-	1	2	1	1	-	-	-	-	-	-
35-39	8	6	2	7	5	2	1	1	-	-	-	-	-	-	-
40-44	12	10	2	6	6	-	4	2	2	1	1	-	1	1	-
45-49	8	7	1	7	7	-	1	-	1	-	-	-	-	-	-
50-54	8	6	2	4	4	-	3	1	2	1	1	-	-	-	-
55-59	14	11	3	6	6	-	7	4	3	-	-	-	1	1	-
60-64	10	7	3	4	2	2	6	5	1	-	-	-	-	-	-
65-69	16	11	5	7	5	2	7	5	2	-	-	-	2	1	1
70-74	15	14	1	8	8	-	7	6	1	-	-	-	-	-	-
75-79	11	8	3	5	3	2	5	5	-	-	-	-	1	-	1
80-84	7	3	4	6	2	4	1	1	-	-	-	-	-	-	-
85+	7	4	3	4	1	3	3	3	-	-	-	-	-	-	-
ZENIČKO - DOBOJSKI															
Ukupno Total	85	61	24	49	37	12	32	21	11	1	1	-	3	2	1
0-4	1	1	-	1	1	-	-	-	-	-	-	-	-	-	-
5-9	1	1	-	1	1	-	-	-	-	-	-	-	-	-	-
10-14	2	-	2	1	-	1	-	-	-	-	-	-	1	-	1
15-19	5	4	1	4	4	-	1	-	1	-	-	-	-	-	-
20-24	8	8	-	5	5	-	3	3	-	-	-	-	-	-	-
25-29	6	5	1	5	4	1	1	1	-	-	-	-	-	-	-

3.8.12. NASILNE SMRTI PREMA VRSTI NASILNE SMRTI, STAROSTI I SPOLU, PO KANTONIMA, 2017 (nastavak)
 VIOLENT DEATHS BY KIND OF VIOLENT DEATHS, AGE AND SEX, BY CANTONS, 2017 (continued)

Starost Age	Ukupno Total			Nesretna slučaj Accident			Samoubištvo Suicide			Ubistvo Murder			Nepoznato Unknown		
	ukupno total	muški males	ženski females	ukupno total	muški males	ženski females	ukupno total	muški males	ženski females	ukupno total	muški males	ženski females	ukupno total	muški males	ženski females
30-34	3	3	-	2	2	-	1	1	-	-	-	-	-	-	-
35-39	4	2	2	3	2	1	1	-	1	-	-	-	-	-	-
40-44	1	-	1	1	-	1	-	-	-	-	-	-	-	-	-
45-49	5	5	-	2	2	-	3	3	-	-	-	-	-	-	-
50-54	9	6	3	4	4	-	4	1	3	-	-	-	1	1	-
55-59	8	4	4	4	1	3	3	2	1	1	1	-	-	-	-
60-64	5	3	2	2	2	-	3	1	2	-	-	-	-	-	-
65-69	8	6	2	2	1	1	6	5	1	-	-	-	-	-	-
70-74	6	6	-	2	2	-	3	3	-	-	-	-	1	1	-
75-79	6	5	1	5	4	1	1	1	-	-	-	-	-	-	-
80-84	3	1	2	2	1	1	1	-	1	-	-	-	-	-	-
85+	4	1	3	3	1	2	1	-	1	-	-	-	-	-	-

BOSANSKO - PODRINJSKI

Ukupno Total	11	8	3	3	3	-	5	4	1	3	1	2	-	-	-
0-4	-	-	-	-	-	-	-	-	-	-	-	-	-	-	-
5-9	-	-	-	-	-	-	-	-	-	-	-	-	-	-	-
10-14	-	-	-	-	-	-	-	-	-	-	-	-	-	-	-
15-19	-	-	-	-	-	-	-	-	-	-	-	-	-	-	-
20-24	1	1	-	1	1	-	-	-	-	-	-	-	-	-	-
25-29	-	-	-	-	-	-	-	-	-	-	-	-	-	-	-
30-34	-	-	-	-	-	-	-	-	-	-	-	-	-	-	-
35-39	-	-	-	-	-	-	-	-	-	-	-	-	-	-	-
40-44	-	-	-	-	-	-	-	-	-	-	-	-	-	-	-
45-49	-	-	-	-	-	-	-	-	-	-	-	-	-	-	-
50-54	2	1	1	-	-	-	1	1	-	1	-	1	-	-	-
55-59	2	2	-	-	-	-	2	2	-	-	-	-	-	-	-
60-64	1	1	-	-	-	-	-	-	-	1	1	-	-	-	-
65-69	2	1	1	-	-	-	2	1	1	-	-	-	-	-	-
70-74	-	-	-	-	-	-	-	-	-	-	-	-	-	-	-
75-79	-	-	-	-	-	-	-	-	-	-	-	-	-	-	-
80-84	2	1	1	1	1	-	-	-	-	1	-	1	-	-	-
85+	1	1	-	1	1	-	-	-	-	-	-	-	-	-	-

SREDNJOBOSANSKI

Ukupno Total	45	31	14	22	14	8	17	13	4	5	4	1	1	0	1
0-4	2	1	1	2	1	1	-	-	-	-	-	-	-	-	-
5-9	2	1	1	2	1	1	-	-	-	-	-	-	-	-	-
10-14	-	-	-	-	-	-	-	-	-	-	-	-	-	-	-
15-19	2	2	-	2	2	-	-	-	-	-	-	-	-	-	-
20-24	1	1	-	1	1	-	-	-	-	-	-	-	-	-	-
25-29	1	1	-	1	1	-	-	-	-	-	-	-	-	-	-
30-34	3	2	1	2	1	1	1	1	-	-	-	-	-	-	-
35-39	2	2	-	1	1	-	-	-	-	1	1	-	-	-	-
40-44	3	1	2	1	1	-	2	-	2	-	-	-	-	-	-
45-49	3	3	-	1	1	-	-	-	-	2	2	-	-	-	-
50-54	4	2	2	2	1	1	1	-	1	1	1	-	-	-	-
55-59	3	3	-	1	1	-	2	2	-	-	-	-	-	-	-

3.8.12. NASILNE SMRTI PREMA VRSTI NASILNE SMRTI, STAROSTI I SPOLU, PO KANTONIMA, 2017 (nastavak)
 VIOLENT DEATHS BY KIND OF VIOLENT DEATHS, AGE AND SEX, BY CANTONS, 2017 (continued)

Starost Age	Ukupno Total			Nesretan slučaj Accident			Samoubištvo Suicide			Ubistvo Murder			Nepoznato Unknown		
	ukupno total	muški males	ženski females	ukupno total	muški males	ženski females	ukupno total	muški males	ženski females	ukupno total	muški males	ženski females	ukupno total	muški males	ženski females
60-64	8	6	2	2	1	1	5	5	-	-	-	1	-	1	
65-69	2	-	2	1	-	1	-	-	-	1	-	-	-	-	
70-74	1	1	-	-	-	-	1	1	-	-	-	-	-	-	
75-79	5	4	1	1	1	-	4	3	1	-	-	-	-	-	
80-84	2	1	1	1	-	1	1	1	-	-	-	-	-	-	
85+	1	-	1	1	-	1	-	-	-	-	-	-	-	-	

HERCEGOVAČKO-NERETVANSKI

Ukupno Total	64	47	17	48	35	13	15	11	4	1	1	-	-	-
0-4	-	-	-	-	-	-	-	-	-	-	-	-	-	-
5-9	2	2	-	2	2	-	-	-	-	-	-	-	-	-
10-14	1	-	1	1	-	1	-	-	-	-	-	-	-	-
15-19	4	3	1	4	3	1	-	-	-	-	-	-	-	-
20-24	4	4	-	4	4	-	-	-	-	-	-	-	-	-
25-29	3	1	2	3	1	2	-	-	-	-	-	-	-	-
30-34	-	-	-	-	-	-	-	-	-	-	-	-	-	-
35-39	4	4	-	4	4	-	-	-	-	-	-	-	-	-
40-44	3	3	-	1	1	-	1	1	-	1	1	-	-	-
45-49	3	3	-	2	2	-	1	1	-	-	-	-	-	-
50-54	11	8	3	6	5	1	5	3	2	-	-	-	-	-
55-59	3	3	-	2	2	-	1	1	-	-	-	-	-	-
60-64	2	2	-	1	1	-	1	1	-	-	-	-	-	-
65-69	5	4	1	2	2	-	3	2	1	-	-	-	-	-
70-74	5	3	2	3	2	1	2	1	1	-	-	-	-	-
75-79	6	4	2	5	3	2	1	1	-	-	-	-	-	-
80-84	3	2	1	3	2	1	-	-	-	-	-	-	-	-
85+	5	1	4	5	1	4	-	-	-	-	-	-	-	-

ZAPADNOHERCEGOVAČKI

Ukupno Total	12	8	4	6	5	1	6	3	3	-	-	-	-	-
0-4	-	-	-	-	-	-	-	-	-	-	-	-	-	-
5-9	-	-	-	-	-	-	-	-	-	-	-	-	-	-
10-14	-	-	-	-	-	-	-	-	-	-	-	-	-	-
15-19	-	-	-	-	-	-	-	-	-	-	-	-	-	-
20-24	1	1	-	-	-	-	1	1	-	-	-	-	-	-
25-29	1	1	-	1	1	-	-	-	-	-	-	-	-	-
30-34	1	1	-	1	1	-	-	-	-	-	-	-	-	-
35-39	1	1	-	1	1	-	-	-	-	-	-	-	-	-
40-44	-	-	-	-	-	-	-	-	-	-	-	-	-	-
45-49	1	1	-	1	1	-	-	-	-	-	-	-	-	-
50-54	1	1	-	-	-	-	1	1	-	-	-	-	-	-
55-59	1	1	-	-	-	-	1	1	-	-	-	-	-	-
60-64	2	-	2	1	-	1	1	-	1	-	-	-	-	-
65-69	-	-	-	-	-	-	-	-	-	-	-	-	-	-
70-74	1	1	-	1	1	-	-	-	-	-	-	-	-	-
75-79	1	-	1	-	-	-	1	-	1	-	-	-	-	-
80-84	1	-	1	-	-	-	1	-	1	-	-	-	-	-
85+	-	-	-	-	-	-	-	-	-	-	-	-	-	-

3.8.12. NASILNE SMRTI PREMA VRSTI NASILNE SMRTI, STAROSTI I SPOLU, PO KANTONIMA, 2017 (nastavak)
 VIOLENT DEATHS BY KIND OF VIOLENT DEATHS, AGE AND SEX, BY CANTONS, 2017 (continued)

Starost Age	Ukupno Total			Nesretna slučaj Accident			Samoubistvo Suicide			Ubistvo Murder			Nepoznato Unknown		
	ukupno total	muški males	ženski females	ukupno total	muški males	ženski females	ukupno total	muški males	ženski females	ukupno total	muški males	ženski females	ukupno total	muški males	ženski females
KANTON SARAJEVO															
Ukupno Total	81	64	17	24	17	7	40	33	7	6	6	-	11	8	3
0-4	1	1	-	-	-	-	-	-	-	-	-	-	1	1	-
5-9	-	-	-	-	-	-	-	-	-	-	-	-	-	-	-
10-14	-	-	-	-	-	-	-	-	-	-	-	-	-	-	-
15-19	1	1	-	-	-	-	1	1	-	-	-	-	-	-	-
20-24	5	5	-	3	3	-	-	-	-	-	-	-	2	2	-
25-29	2	2	-	1	1	-	-	-	-	1	1	-	-	-	-
30-34	3	3	-	-	-	-	3	3	-	-	-	-	-	-	-
35-39	3	3	-	-	-	-	1	1	-	2	2	-	-	-	-
40-44	5	3	2	1	1	-	2	1	1	1	1	-	1	-	1
45-49	9	7	2	2	1	1	7	6	1	-	-	-	-	-	-
50-54	7	6	1	3	3	-	2	2	-	1	1	-	1	-	1
55-59	5	4	1	1	-	1	3	3	-	1	1	-	-	-	-
60-64	7	5	2	1	1	-	4	3	1	-	-	-	2	1	1
65-69	9	7	2	3	1	2	6	6	-	-	-	-	-	-	-
70-74	3	2	1	2	2	-	1	-	1	-	-	-	-	-	-
75-79	9	9	-	3	3	-	3	3	-	-	-	-	3	3	-
80-84	7	2	5	4	1	3	3	1	2	-	-	-	-	-	-
85+	5	4	1	-	-	-	4	3	1	-	-	-	1	1	-
KANTON 10															
Ukupno Total	18	13	5	9	7	2	9	6	3	-	-	-	-	-	-
0-4	-	-	-	-	-	-	-	-	-	-	-	-	-	-	-
5-9	-	-	-	-	-	-	-	-	-	-	-	-	-	-	-
10-14	-	-	-	-	-	-	-	-	-	-	-	-	-	-	-
15-19	-	-	-	-	-	-	-	-	-	-	-	-	-	-	-
20-24	-	-	-	-	-	-	-	-	-	-	-	-	-	-	-
25-29	-	-	-	-	-	-	-	-	-	-	-	-	-	-	-
30-34	-	-	-	-	-	-	-	-	-	-	-	-	-	-	-
35-39	-	-	-	-	-	-	-	-	-	-	-	-	-	-	-
40-44	-	-	-	-	-	-	-	-	-	-	-	-	-	-	-
45-49	1	1	-	-	-	-	1	1	-	-	-	-	-	-	-
50-54	-	-	-	-	-	-	-	-	-	-	-	-	-	-	-
55-59	7	6	1	3	3	-	4	3	1	-	-	-	-	-	-
60-64	3	2	1	2	2	-	1	-	1	-	-	-	-	-	-
65-69	4	3	1	3	2	1	1	1	-	-	-	-	-	-	-
70-74	-	-	-	-	-	-	-	-	-	-	-	-	-	-	-
75-79	1	-	1	-	-	-	1	-	1	-	-	-	-	-	-
80-84	2	1	1	1	-	1	1	1	-	-	-	-	-	-	-
85+	-	-	-	-	-	-	-	-	-	-	-	-	-	-	-

3.8.13. NASILNE SMRTI PREMA VRSTI, VANJSKOM UZROKU SMRTI, STAROSTI I SPOLU, PO KANTONIMA, 2017
 VIOLENT DEATHS BY KIND OF VIOLENT DEATHS, EXTERNAL CAUSES OF DEATHS, AGE AND SEX, BY CANTONS, 2017

Vanjski uzrok smrti Spol	Ukupno <i>Total</i>	Ispod 15 under 15	15-24	25-34	35-44	45-54	55-64	65-74	75-84	85+	External causes of death Sex
<u>NESRETAN SLUČAJ</u>											<u>ACCIDENTS</u>
FEDERACIJA BIH											FEDERATION BIH
Ukupno	275	15	33	24	30	37	39	39	43	15	Total
muški	207	10	30	19	26	33	30	30	24	5	males
ženski	68	5	3	5	4	4	9	9	19	10	females
Saobraćajne nesreće (V01-V99)											Transport accident (V01-V99)
Ukupno	104	11	17	12	13	11	18	10	12	-	Total
muški	81	7	16	8	12	9	14	9	6	-	males
ženski	23	4	1	4	1	2	4	1	6	-	females
Padovi (W00-W19)											Falls (W00-W19)
Ukupno	32	-	1	2	2	6	5	4	5	7	Total
muški	25	-	1	2	2	6	5	4	3	2	males
ženski	7	-	-	-	-	-	-	-	2	5	females
Izloženost neživim mehaničkim silama (W20-W49)											Exposures to mechanical forces (W20-W49)
Ukupno	15	1	2	1	4	1	2	2	2	-	Total
muški	14	-	2	1	4	1	2	2	2	-	males
ženski	1	1	-	-	-	-	-	-	-	-	females
Utapanje i davljanje (W65-W74)											Accidental drowning and submersion (W65-W74)
Ukupno	9	1	3	1	1	2	1	-	-	-	Total
muški	8	1	2	1	1	2	1	-	-	-	males
ženski	1	-	1	-	-	-	-	-	-	-	females
Izloženost električnoj struji, radijaciji, ekstremnim temperaturama i pritisku (W85-W99)											Exposure to electric current, radiation and extreme ambient air temperature and pressure (W85-W99)
Ukupno	5	-	-	1	2	-	-	1	1	-	Total
muški	5	-	-	1	2	-	-	1	1	-	males
ženski	-	-	-	-	-	-	-	-	-	-	females
Izloženost dimu, vatri i prama (X00-X09)											Exposure to smoke, fire and flames (X00-X09)
Ukupno	11	-	-	-	-	1	-	3	5	2	Total
muški	5	-	-	-	-	-	-	1	3	1	males
ženski	6	-	-	-	-	1	-	2	2	1	females
Kontakt sa vrelim supstancama (X10-X19)											Contact with heat and hot substances (X10-X19)
Ukupno	1	-	-	-	-	-	1	-	-	-	Total
muški	-	-	-	-	-	-	-	-	-	-	males
ženski	1	-	-	-	-	-	1	-	-	-	females
Kontakt s otrovnim biljkama i životinjama (X20-X29)											Contact with poisonous plants and animals (X20-X29)
Ukupno	1	-	-	-	-	-	1	-	-	-	Total
muški	1	-	-	-	-	-	1	-	-	-	males
ženski	-	-	-	-	-	-	-	-	-	-	females
Izloženost prirodnim silama (X30-X39)											Exposure to forces of nature (X30-X39)
Ukupno	4	-	-	-	-	2	1	-	-	1	Total
muški	3	-	-	-	-	2	1	-	-	-	males
ženski	1	-	-	-	-	-	-	-	-	1	females

3.8.13. NASILNE SMRTI PREMA VRSTI, VANJSKOM UZROKU SMRTI, STAROSTI I SPOLU, PO KANTONIMA, 2017 (nastavak)
 VIOLENT DEATHS BY KIND OF VIOLENT DEATHS, EXTERNAL CAUSES OF DEATHS, AGE AND SEX, BY CANTONS, 2017 (continued)

Vanjski uzrok smrti Spol	Ukupno <i>Total</i>	Ispod 15 under 15	15-24	25-34	35-44	45-54	55-64	65-74	75-84	85+	External causes of death Sex
Trovanje i izloženost štetnim supstancama (X40-X49)											
						<i>Accidental poisoning by and exposure to noxious substances (X40-X49)</i>					
Ukupno	11	1	-	1	1	1	1	2	2	2	<i>Total</i>
muški	6	1	-	1	1	1	-	1	1	-	<i>males</i>
ženski	5	-	-	-	-	-	1	1	1	2	<i>females</i>
Svi drugi spoljašnji uzroci smrti (W75-W84, X50-X59 i Y10-Y89)											
						<i>Other external causes of deaths (W75-W84, X50-X59 i Y10-Y89)</i>					
Ukupno	68	1	9	6	6	10	8	11	14	3	<i>Total</i>
muški	47	1	8	5	4	9	5	6	7	2	<i>males</i>
ženski	21	-	1	1	2	1	3	5	7	1	<i>females</i>
Nepoznato											
						<i>Unknown</i>					
Ukupno	14	-	1	-	1	3	1	6	2	-	<i>Total</i>
muški	12	-	1	-	-	3	1	6	1	-	<i>males</i>
ženski	2	-	-	-	1	-	-	-	1	-	<i>females</i>
UNSKO-SANSKI											
Ukupno	25	-	-	-	3	2	9	5	5	1	<i>Total</i>
muški	20	-	-	-	3	2	8	4	2	1	<i>males</i>
ženski	5	-	-	-	-	-	1	1	3	-	<i>females</i>
Saobraćajne nesreće (V01-V99)											
						<i>Transport accident (V01-V99)</i>					
Ukupno	12	-	-	-	1	-	6	2	3	-	<i>Total</i>
muški	10	-	-	-	1	-	6	2	1	-	<i>males</i>
ženski	2	-	-	-	-	-	-	-	2	-	<i>females</i>
Padovi (W00-W19)											
						<i>Falls (W00-W19)</i>					
Ukupno	2	-	-	-	-	-	1	1	-	-	<i>Total</i>
muški	2	-	-	-	-	-	1	1	-	-	<i>males</i>
ženski	-	-	-	-	-	-	-	-	-	-	<i>females</i>
Svi drugi spoljašnji uzroci smrti (W75-W84, X50-X59 i Y10-Y89)											
						<i>Other external causes of deaths (W75-W84, X50-X59 i Y10-Y89)</i>					
Ukupno	11	-	-	-	2	2	2	2	2	1	<i>Total</i>
muški	8	-	-	-	2	2	1	1	1	1	<i>males</i>
ženski	3	-	-	-	-	-	1	1	1	-	<i>females</i>
KANTON POSAVSKI											
Ukupno	5	-	-	2	1	1	-	-	1	-	<i>Total</i>
muški	4	-	-	2	1	-	-	-	1	-	<i>males</i>
ženski	1	-	-	-	-	1	-	-	-	-	<i>females</i>
Saobraćajne nesreće (V01-V99)											
						<i>Transport accident (V01-V99)</i>					
Ukupno	3	-	-	-	1	1	-	-	1	-	<i>Total</i>
muški	2	-	-	-	1	-	-	-	1	-	<i>males</i>
ženski	1	-	-	-	-	1	-	-	-	-	<i>females</i>
Padovi (W00-W19)											
						<i>Falls (W00-W19)</i>					
Ukupno	2	-	-	2	-	-	-	-	-	-	<i>Total</i>
muški	2	-	-	2	-	-	-	-	-	-	<i>males</i>
ženski	-	-	-	-	-	-	-	-	-	-	<i>females</i>

3.8.13. NASILNE SMRTI PREMA VRSTI, VANJSKOM UZROKU SMRTI, STAROSTI I SPOLU, PO KANTONIMA, 2017 (nastavak)
 VIOLENT DEATHS BY KIND OF VIOLENT DEATHS, EXTERNAL CAUSES OF DEATHS, AGE AND SEX, BY CANTONS, 2017 (continued)

Vanjski uzrok smrti Spol	Ukupno <i>Total</i>	Ispod 15 under 15	15-24	25-34	35-44	45-54	55-64	65-74	75-84	85+	External causes of death Sex
TUZLANSKI											
Ukupno	84	5	9	6	13	11	10	15	11	4	<i>Total</i>
muški	65	4	7	5	11	11	8	13	5	1	<i>males</i>
ženski	19	1	2	1	2	-	2	2	6	3	<i>females</i>
Saobraćajne nesreće (V01-V99)										<i>Transport accident (V01-V99)</i>	
Ukupno	32	3	5	5	7	5	2	3	2	-	<i>Total</i>
muški	26	2	4	4	6	5	2	3	-	-	<i>males</i>
ženski	6	1	1	1	1	-	-	-	2	-	<i>females</i>
Padovi (W00-W19)										<i>Falls (W00-W19)</i>	
Ukupno	5	-	-	-	-	2	1	-	-	2	<i>Total</i>
muški	4	-	-	-	-	2	1	-	-	1	<i>males</i>
ženski	1	-	-	-	-	-	-	-	-	1	<i>females</i>
Izloženost neživim mehaničkim silama (W20-W49)										<i>Exposures to mechanical forces (W20-W49)</i>	
Ukupno	7	-	1	-	3	-	1	1	1	-	<i>Total</i>
muški	7	-	1	-	3	-	1	1	1	-	<i>males</i>
ženski	-	-	-	-	-	-	-	-	-	-	<i>females</i>
Utapanje i davljanje (W65-W74)										<i>Accidental drowning and submersion (W65-W74)</i>	
Ukupno	5	-	2	-	1	1	1	-	-	-	<i>Total</i>
muški	4	-	1	-	1	1	1	-	-	-	<i>males</i>
ženski	1	-	1	-	-	-	-	-	-	-	<i>females</i>
Izloženost električnoj struji, radijaciji, ekstremnim temperaturama i pritisku (W85-W99)										<i>Exposure to electric current, radiation and extreme ambient air temperature and pressure (W85-W99)</i>	
Ukupno	3	-	-	-	1	-	-	1	1	-	<i>Total</i>
muški	3	-	-	-	1	-	-	1	1	-	<i>males</i>
ženski	-	-	-	-	-	-	-	-	-	-	<i>females</i>
Izloženost dimu, vatri i prama (X00-X09)										<i>Exposure to smoke, fire and flames (X00-X09)</i>	
Ukupno	1	-	-	-	-	-	-	-	1	-	<i>Total</i>
muški	1	-	-	-	-	-	-	-	1	-	<i>males</i>
ženski	-	-	-	-	-	-	-	-	-	-	<i>females</i>
Kontakt sa vrelim supstancama (X10-X19)										<i>Contact with heat and hot substances (X10-X19)</i>	
Ukupno	1	-	-	-	-	-	1	-	-	-	<i>Total</i>
muški	-	-	-	-	-	-	-	-	-	-	<i>males</i>
ženski	1	-	-	-	-	-	1	-	-	-	<i>females</i>
Izloženost prirodnim silama (X30-X39)										<i>Exposure to forces of nature (X30-X39)</i>	
Ukupno	2	-	-	-	-	-	1	-	-	1	<i>Total</i>
muški	1	-	-	-	-	-	1	-	-	-	<i>males</i>
ženski	1	-	-	-	-	-	-	-	-	1	<i>females</i>
Trovanje i izloženost štetnim supstancama (X40-X49)										<i>Accidental poisoning by and exposure to noxious substances (X40-X49)</i>	
Ukupno	7	1	-	1	-	-	1	1	2	1	<i>Total</i>
muški	3	1	-	1	-	-	-	-	1	-	<i>males</i>
ženski	4	-	-	-	-	-	1	1	1	1	<i>females</i>

3.8.13. NASILNE SMRTI PREMA VRSTI, VANJSKOM UZROKU SMRTI, STAROSTI I SPOLU, PO KANTONIMA, 2017 (nastavak)
 VIOLENT DEATHS BY KIND OF VIOLENT DEATHS, EXTERNAL CAUSES OF DEATHS, AGE AND SEX, BY CANTONS, 2017 (continued)

Vanjski uzrok smrti Spol	Ukupno <i>Total</i>	Ispod 15 under 15	15-24	25-34	35-44	45-54	55-64	65-74	75-84	85+	External causes of death Sex
Svi drugi spoljašnji uzroci smrti (W75-W84, X50-X59 i Y10-Y89)											
						Other external causes of deaths (W75-W84, X50-X59 i Y10-Y89)					
Ukupno	9	1	-	-	-	1	1	3	3	-	Total
muški	5	1	-	-	-	1	1	2	-	-	males
ženski	4	-	-	-	-	-	-	1	3	-	females
Nepoznato											
Unknown											
Ukupno	12	-	1	-	1	2	1	6	1	-	Total
muški	11	-	1	-	-	2	1	6	1	-	males
ženski	1	-	-	-	1	-	-	-	-	-	females
ZENIČKO - DOBOJSKI											
Ukupno	49	3	9	7	4	6	6	4	7	3	Total
muški	37	2	9	6	2	6	3	3	5	1	males
ženski	12	1	-	1	2	-	3	1	2	2	females
Saobraćajne nesreće (V01-V99)											
Transport accident (V01-V99)											
Ukupno	13	3	4	1	-	2	2	1	-	-	Total
muški	10	2	4	-	-	2	1	1	-	-	males
ženski	3	1	-	1	-	-	1	-	-	-	females
Izloženost neživim mehaničkim silama (W20-W49)											
Exposures to mechanical forces (W20-W49)											
Ukupno	2	-	-	1	-	-	-	-	1	-	Total
muški	2	-	-	1	-	-	-	-	1	-	males
ženski	-	-	-	-	-	-	-	-	-	-	females
Utapanje i davljanje (W65-W74)											
Accidental drowning and submersion (W65-W74)											
Ukupno	1	-	-	-	-	1	-	-	-	-	Total
muški	1	-	-	-	-	1	-	-	-	-	males
ženski	-	-	-	-	-	-	-	-	-	-	females
Izloženost električnoj struji, radijaciji, ekstremnim temperaturama i pritisku (W85-W99)											
Exposure to electric current, radiation and extreme ambient air temperature and pressure (W85-W99)											
Ukupno	2	-	-	1	1	-	-	-	-	-	Total
muški	2	-	-	1	1	-	-	-	-	-	males
ženski	-	-	-	-	-	-	-	-	-	-	females
Izloženost dimu, vatri i prama (X00-X09)											
Exposure to smoke, fire and flames (X00-X09)											
Ukupno	2	-	-	-	-	-	-	-	2	-	Total
muški	2	-	-	-	-	-	-	-	2	-	males
ženski	-	-	-	-	-	-	-	-	-	-	females
Izloženost prirodnim silama (X30-X39)											
Exposure to forces of nature (X30-X39)											
Ukupno	2	-	-	-	-	2	-	-	-	-	Total
muški	2	-	-	-	-	2	-	-	-	-	males
ženski	-	-	-	-	-	-	-	-	-	-	females
Trovanje i izloženost štetnim supstancama (X40-X49)											
Accidental poisoning by and exposure to noxious substances (X40-X49)											
Ukupno	1	-	-	-	-	-	-	-	-	1	Total
muški	-	-	-	-	-	-	-	-	-	-	males
ženski	1	-	-	-	-	-	-	-	-	1	females

3.8.13. NASILNE SMRTI PREMA VRSTI, VANJSKOM UZROKU SMRTI, STAROSTI I SPOLU, PO KANTONIMA, 2017 (nastavak)
 VIOLENT DEATHS BY KIND OF VIOLENT DEATHS, EXTERNAL CAUSES OF DEATHS, AGE AND SEX, BY CANTONS, 2017 (continued)

Vanjski uzrok smrti Spol	Ukupno <i>Total</i>	Ispod 15 <i>under 15</i>	15-24	25-34	35-44	45-54	55-64	65-74	75-84	85+	External causes of death <i>Sex</i>
Svi drugi spoljašnji uzroci smrti (W75-W84, X50-X59 i Y10-Y89)											
						<i>Other external causes of deaths (W75-W84, X50-X59 i Y10-Y89)</i>					
Ukupno	26	-	5	4	3	1	4	3	4	2	<i>Total</i>
muški	18	-	5	4	1	1	2	2	2	1	<i>males</i>
ženski	8	-	-	-	2	-	2	1	2	1	<i>females</i>
BOSANSKO - PODRINJSKI											
Ukupno	3	-	1	-	-	-	-	-	1	1	<i>Total</i>
muški	3	-	1	-	-	-	-	-	1	1	<i>males</i>
ženski	-	-	-	-	-	-	-	-	-	-	<i>females</i>
Saobraćajne nesreće (V01-V99)											
											<i>Transport accident (V01-V99)</i>
Ukupno	1	-	1	-	-	-	-	-	-	-	<i>Total</i>
muški	1	-	1	-	-	-	-	-	-	-	<i>males</i>
ženski	-	-	-	-	-	-	-	-	-	-	<i>females</i>
Padovi (W00-W19)											
											<i>Falls (W00-W19)</i>
Ukupno	1	-	-	-	-	-	-	-	1	-	<i>Total</i>
muški	1	-	-	-	-	-	-	-	1	-	<i>males</i>
ženski	-	-	-	-	-	-	-	-	-	-	<i>females</i>
Izloženost dimu, vatri i prama (X00-X09)											
											<i>Exposure to smoke, fire and flames (X00-X09)</i>
Ukupno	1	-	-	-	-	-	-	-	-	1	<i>Total</i>
muški	1	-	-	-	-	-	-	-	-	1	<i>males</i>
ženski	-	-	-	-	-	-	-	-	-	-	<i>females</i>
SREDNJOBOSANSKI											
Ukupno	22	4	3	3	2	3	3	1	2	1	<i>Total</i>
muški	14	2	3	2	2	2	2	-	1	-	<i>males</i>
ženski	8	2	-	1	-	1	1	1	1	1	<i>females</i>
Saobraćajne nesreće (V01-V99)											
											<i>Transport accident (V01-V99)</i>
Ukupno	10	2	1	2	-	1	2	1	1	-	<i>Total</i>
muški	5	1	1	1	-	-	1	-	1	-	<i>males</i>
ženski	5	1	-	1	-	1	1	1	-	-	<i>females</i>
Padovi (W00-W19)											
											<i>Falls (W00-W19)</i>
Ukupno	4	-	1	-	1	1	1	-	-	-	<i>Total</i>
muški	4	-	1	-	1	1	1	-	-	-	<i>males</i>
ženski	-	-	-	-	-	-	-	-	-	-	<i>females</i>
Izloženost neživim mehaničkim silama (W20-W49)											
											<i>Exposures to mechanical forces (W20-W64)</i>
Ukupno	3	1	1	-	1	-	-	-	-	-	<i>Total</i>
muški	2	-	1	-	1	-	-	-	-	-	<i>males</i>
ženski	1	1	-	-	-	-	-	-	-	-	<i>females</i>
Utapanje i davljanje (W65-W74)											
											<i>Accidental drowning and submersion (W65-W74)</i>
Ukupno	1	1	-	-	-	-	-	-	-	-	<i>Total</i>
muški	1	1	-	-	-	-	-	-	-	-	<i>males</i>
ženski	-	-	-	-	-	-	-	-	-	-	<i>females</i>

3.8.13. NASILNE SMRTI PREMA VRSTI, VANJSKOM UZROKU SMRTI, STAROSTI I SPOLU, PO KANTONIMA, 2017 (nastavak)
 VIOLENT DEATHS BY KIND OF VIOLENT DEATHS, EXTERNAL CAUSES OF DEATHS, AGE AND SEX, BY CANTONS, 2017 (continued)

Vanjski uzrok smrti Spol	Ukupno <i>Total</i>	Ispod 15 under 15	15-24	25-34	35-44	45-54	55-64	65-74	75-84	85+	External causes of death Sex
Izloženost dimu, vatri i prama (X00-X09)											
										<i>Exposure to smoke, fire and flames (X00-X09)</i>	
Ukupno	1	-	-	-	-	-	-	-	-	1	<i>Total</i>
muški	-	-	-	-	-	-	-	-	-	-	<i>males</i>
ženski	1	-	-	-	-	-	-	-	-	1	<i>females</i>
Svi drugi spoljašnji uzroci smrti (W75-W84, X50-X59 i Y10-Y89)											
										<i>Other external causes of deaths (W75-W84, X50-X59 i Y10-Y89)</i>	
Ukupno	1	-	-	1	-	-	-	-	-	-	<i>Total</i>
muški	1	-	-	1	-	-	-	-	-	-	<i>males</i>
ženski	-	-	-	-	-	-	-	-	-	-	<i>females</i>
Nepoznato											
										<i>Unknown</i>	
Ukupno	2	-	-	-	-	1	-	-	1	-	<i>Total</i>
muški	1	-	-	-	-	1	-	-	-	-	<i>males</i>
ženski	1	-	-	-	-	-	-	-	1	-	<i>females</i>
HERCEGOVAČKO-NERETVANSKI											
Ukupno	48	3	8	3	5	8	3	5	8	5	<i>Total</i>
muški	35	2	7	1	5	7	3	4	5	1	<i>males</i>
ženski	13	1	1	2	-	1	-	1	3	4	<i>females</i>
Saobraćajne nesreće (V01-V99)											
										<i>Transport accident (V01-V99)</i>	
Ukupno	16	3	4	2	3	1	1	1	1	-	<i>Total</i>
muški	14	2	4	1	3	1	1	1	1	-	<i>males</i>
ženski	2	1	-	1	-	-	-	-	-	-	<i>females</i>
Padovi (W00-W19)											
										<i>Falls (W00-W19)</i>	
Ukupno	14	-	-	-	1	2	-	2	4	5	<i>Total</i>
muški	8	-	-	-	1	2	-	2	2	1	<i>males</i>
ženski	6	-	-	-	-	-	-	-	2	4	<i>females</i>
Kontakt s otrovnim biljkama i životinjama (X20-X29)											
										<i>Contact with poisonous plants and animals (X20-X29)</i>	
Ukupno	1	-	-	-	-	-	1	-	-	-	<i>Total</i>
muški	1	-	-	-	-	-	1	-	-	-	<i>males</i>
ženski	-	-	-	-	-	-	-	-	-	-	<i>females</i>
Svi drugi spoljašnji uzroci smrti (W75-W84, X50-X59 i Y10-Y89)											
										<i>Other external causes of deaths (W75-W84, X50-X59 i Y10-Y89)</i>	
Ukupno	17	-	4	1	1	5	1	2	3	-	<i>Total</i>
muški	12	-	3	-	1	4	1	1	2	-	<i>males</i>
ženski	5	-	1	1	-	1	-	1	1	-	<i>females</i>
ZAPADNOHERCEGOVAČKI											
Ukupno	6	-	-	2	1	1	1	1	-	-	<i>Total</i>
muški	5	-	-	2	1	1	-	1	-	-	<i>males</i>
ženski	1	-	-	-	-	-	1	-	-	-	<i>females</i>
Saobraćajne nesreće (V01-V99)											
										<i>Transport accident (V01-V99)</i>	
Ukupno	5	-	-	2	1	1	1	-	-	-	<i>Total</i>
muški	4	-	-	2	1	1	-	-	-	-	<i>males</i>
ženski	1	-	-	-	-	-	1	-	-	-	<i>females</i>

3.8.13. NASILNE SMRTI PREMA VRSTI, VANJSKOM UZROKU SMRTI, STAROSTI I SPOLU, PO KANTONIMA, 2017 (nastavak)
 VIOLENT DEATHS BY KIND OF VIOLENT DEATHS, EXTERNAL CAUSES OF DEATHS, AGE AND SEX, BY CANTONS, 2017 (continued)

Vanjski uzrok smrti Spol	Ukupno <i>Total</i>	Ispod 15 under 15	15-24	25-34	35-44	45-54	55-64	65-74	75-84	85+	External causes of death Sex
Izloženost neživim mehaničkim silama (W20-W49)											
											<i>Exposures to mechanical forces (W20-W64)</i>
Ukupno	1	-	-	-	-	-	-	1	-	-	<i>Total</i>
muški	1	-	-	-	-	-	-	1	-	-	<i>males</i>
ženski	-	-	-	-	-	-	-	-	-	-	<i>females</i>
KANTON SARAJEVO											
Ukupno	24	-	3	1	1	5	2	5	7	-	<i>Total</i>
muški	17	-	3	1	1	4	1	3	4	-	<i>males</i>
ženski	7	-	-	-	-	1	1	2	3	-	<i>females</i>
Saobraćajne nesreće (V01-V99)											
											<i>Transport accident (V01-V99)</i>
Ukupno	8	-	2	-	-	-	2	1	3	-	<i>Total</i>
muški	6	-	2	-	-	-	1	1	2	-	<i>males</i>
ženski	2	-	-	-	-	-	1	-	1	-	<i>females</i>
Padovi (W00-W19)											
											<i>Falls (W00-W19)</i>
Ukupno	1	-	-	-	-	1	-	-	-	-	<i>Total</i>
muški	1	-	-	-	-	1	-	-	-	-	<i>males</i>
ženski	-	-	-	-	-	-	-	-	-	-	<i>females</i>
Izloženost neživim mehaničkim silama (W20-W64)											
											<i>Exposures to mechanical forces (W20-W64)</i>
Ukupno	1	-	-	-	-	1	-	-	-	-	<i>Total</i>
muški	1	-	-	-	-	1	-	-	-	-	<i>males</i>
ženski	-	-	-	-	-	-	-	-	-	-	<i>females</i>
Utapanje i davljanje (W65-W74)											
											<i>Accidental drowning and submersion (W65-W74)</i>
Ukupno	2	-	1	1	-	-	-	-	-	-	<i>Total</i>
muški	2	-	1	1	-	-	-	-	-	-	<i>males</i>
ženski	-	-	-	-	-	-	-	-	-	-	<i>females</i>
Izloženost dimu, vatri i prama (X00-X09)											
											<i>Exposure to smoke, fire and flames (X00-X09)</i>
Ukupno	5	-	-	-	-	1	-	2	2	-	<i>Total</i>
muški	1	-	-	-	-	-	-	1	-	-	<i>males</i>
ženski	4	-	-	-	-	1	-	1	2	-	<i>females</i>
Trovanje i izloženost štetnim supstancama (X40-X49)											
											<i>Accidental poisoning by and exposure to noxious substances (X40-X49)</i>
Ukupno	3	-	-	-	1	1	-	1	-	-	<i>Total</i>
muški	3	-	-	-	1	1	-	1	-	-	<i>males</i>
ženski	-	-	-	-	-	-	-	-	-	-	<i>females</i>
Svi drugi spoljašnji uzroci smrti (W75-W84, X50-X59 i Y10-Y89)											
											<i>Other external causes of deaths (W75-W84, X50-X59 i Y10-Y89)</i>
Ukupno	4	-	-	-	-	1	-	1	2	-	<i>Total</i>
muški	3	-	-	-	-	1	-	-	2	-	<i>males</i>
ženski	1	-	-	-	-	-	-	1	-	-	<i>females</i>
KANTON 10											
Ukupno	9	-	-	-	-	-	5	3	1	-	<i>Total</i>
muški	7	-	-	-	-	-	5	2	-	-	<i>males</i>
ženski	2	-	-	-	-	-	-	1	1	-	<i>females</i>

3.8.13. NASILNE SMRTI PREMA VRSTI, VANJSKOM UZROKU SMRTI, STAROSTI I SPOLU, PO KANTONIMA, 2017 (nastavak)
 VIOLENT DEATHS BY KIND OF VIOLENT DEATHS, EXTERNAL CAUSES OF DEATHS, AGE AND SEX, BY CANTONS, 2017 (continued)

Vanjski uzrok smrti Spol	Ukupno <i>Total</i>	Ispod 15 <i>under 15</i>	15-24	25-34	35-44	45-54	55-64	65-74	75-84	85+	External causes of death <i>Sex</i>
Saobraćajne nesreće (V01-V99)											
<i>Transport accident (V01-V99)</i>											
Ukupno	4	-	-	-	-	-	2	1	1	-	<i>Total</i>
muški	3	-	-	-	-	-	2	1	-	-	<i>males</i>
ženski	1	-	-	-	-	-	-	-	1	-	<i>females</i>
Padovi (W00-W19)											
<i>Falls (W00-W19)</i>											
Ukupno	3	-	-	-	-	-	2	1	-	-	<i>Total</i>
muški	3	-	-	-	-	-	2	1	-	-	<i>males</i>
ženski	-	-	-	-	-	-	-	-	-	-	<i>females</i>
Izloženost neživim mehaničkim silama (W20-W49)											
<i>Exposures to mechanical forces (W20-W49)</i>											
Ukupno	1	-	-	-	-	-	1	-	-	-	<i>Total</i>
muški	1	-	-	-	-	-	1	-	-	-	<i>males</i>
ženski	-	-	-	-	-	-	-	-	-	-	<i>females</i>
Izloženost dimu, vatri i prama (X00-X09)											
<i>Exposure to smoke, fire and flames (X00-X09)</i>											
Ukupno	1	-	-	-	-	-	-	1	-	-	<i>Total</i>
muški	-	-	-	-	-	-	-	-	-	-	<i>males</i>
ženski	1	-	-	-	-	-	-	1	-	-	<i>females</i>

3.8.13. NASILNE SMRTI PREMA VRSTI, VANJSKOM UZROKU SMRTI, STAROSTI I SPOLU, PO KANTONIMA, 2017 (nastavak)
 VIOLENT DEATHS BY KIND OF VIOLENT DEATHS, EXTERNAL CAUSES OF DEATHS, AGE AND SEX, BY CANTONS, 2017 (continued)

Vanjski uzrok smrti Spol	Ukupno Total	Ispod 15 under 15	15-24	25-34	35-44	45-54	55-64	65-74	75-84	85+	External causes of death Sex
SAMOUBISTVO											
SUICIDE											
FEDERACIJA BIH											
FEDERATION BIH											
Ukupno	202	-	10	10	13	33	52	44	31	9	Total
muški	148	-	8	9	7	23	37	34	23	7	males
ženski	54	-	2	1	6	10	15	10	8	2	females
Trovanje čvrstim i tečnim supstancama (X60–X65 i X68–X69)											
Self-poisoning by exposure to solid and liquid substances (X60–X65 i X68–X69)											
Ukupno	13	-	-	1	-	3	6	3	-	-	Total
muški	3	-	-	-	-	1	1	1	-	-	males
ženski	10	-	-	1	-	2	5	2	-	-	females
Trovanje gasovima (X66–X67)											
Self-poisoning by exposure to gases (X66–X67)											
Ukupno	2	-	-	-	-	-	-	2	-	-	Total
muški	-	-	-	-	-	-	-	-	-	-	males
ženski	2	-	-	-	-	-	-	2	-	-	females
Vješanje, davljenje i gušenje (X70)											
Self-harm by hanging, strangulation and suffocation (X70)											
Ukupno	115	-	5	8	8	16	28	28	15	7	Total
muški	94	-	4	8	5	12	22	26	12	5	males
ženski	21	-	1	-	3	4	6	2	3	2	females
Davljenje i utapanje (X71)											
Self-harm by drowning and submersion (X71)											
Ukupno	9	-	-	-	-	3	2	2	1	1	Total
muški	3	-	-	-	-	1	-	1	-	1	males
ženski	6	-	-	-	-	2	2	1	1	-	females
Vatreno oružje i eksploziv (X72-X75)											
Self-harm by firearms and explosive materials (X72-X75)											
Ukupno	34	-	2	1	3	4	9	4	10	1	Total
muški	33	-	2	1	2	4	9	4	10	1	males
ženski	1	-	-	-	1	-	-	-	-	-	females
Dim, vatra, plamen i para (X76-X77)											
Self-harm by smoke, fire, flame and steam (X76-X77)											
Ukupno	1	-	-	-	1	-	-	-	-	-	Total
muški	-	-	-	-	-	-	-	-	-	-	males
ženski	1	-	-	-	1	-	-	-	-	-	females
Oštri i tupi predmeti (X78-X79)											
Self-harm by sharp and blunt objects (X78-X79)											
Ukupno	8	-	-	-	1	3	2	-	2	-	Total
muški	5	-	-	-	-	3	2	-	-	-	males
ženski	3	-	-	-	1	-	-	-	2	-	females
Skok sa visine (X80)											
Self-harm by jumping from a high place (X80)											
Ukupno	10	-	2	-	-	2	1	2	3	-	Total
muški	5	-	1	-	-	1	-	2	1	-	males
ženski	5	-	1	-	-	1	1	-	2	-	females
Druga i neoznačena sredstva (X83-X84)											
Other and unspecified means (X83-X84)											
Ukupno	9	-	1	-	-	2	3	3	-	-	Total
muški	4	-	1	-	-	1	2	-	-	-	males
ženski	5	-	-	-	-	1	1	3	-	-	females

3.8.13. NASILNE SMRTI PREMA VRSTI, VANJSKOM UZROKU SMRTI, STAROSTI I SPOLU, PO KANTONIMA, 2017 (nastavak)
 VIOLENT DEATHS BY KIND OF VIOLENT DEATHS, EXTERNAL CAUSES OF DEATHS, AGE AND SEX, BY CANTONS, 2017 (continued)

Vanjski uzrok smrti Spol	Ukupno <i>Total</i>	Ispod 15 under 15	15-24	25-34	35-44	45-54	55-64	65-74	75-84	85+	External causes of death Sex
Nepoznato											
Ukupno	1	-	-	-	-	-	1	-	-	-	<i>Unknown</i>
muški	1	-	-	-	-	-	1	-	-	-	<i>males</i>
ženski	-	-	-	-	-	-	-	-	-	-	<i>females</i>
UNSKO-SANSKI											
Ukupno	25	-	-	2	1	2	8	5	6	1	<i>Total</i>
muški	18	-	-	2	1	2	4	3	5	1	<i>males</i>
ženski	7	-	-	-	-	-	4	2	1	-	<i>females</i>
Trovanje čvrstim i tečnim supstancama (X60–X65 i X68–X69) <i>Self-poisoning by exposure to solid and liquid substances (X60–X65 i X68–X69)</i>											
Ukupno	4	-	-	-	-	-	2	2	-	-	<i>Total</i>
muški	1	-	-	-	-	-	-	1	-	-	<i>males</i>
ženski	3	-	-	-	-	-	2	1	-	-	<i>females</i>
Vješanje, davljenje i gušenje (X70) <i>Self-harm by hanging, strangulation and suffocation (X70)</i>											
Ukupno	12	-	-	2	1	1	2	1	4	1	<i>Total</i>
muški	10	-	-	2	1	1	1	-	4	1	<i>males</i>
ženski	2	-	-	-	-	-	1	1	-	-	<i>females</i>
Davljenje i utapanje (X71) <i>Self-harm by drowning and submersion (X71)</i>											
Ukupno	2	-	-	-	-	-	1	-	1	-	<i>Total</i>
muški	-	-	-	-	-	-	-	-	-	-	<i>males</i>
ženski	2	-	-	-	-	-	1	-	1	-	<i>females</i>
Vatreno oružje i eksploziv (X72-X75) <i>Self-harm by firearms and explosive materials (X72-X75)</i>											
Ukupno	4	-	-	-	-	-	2	1	1	-	<i>Total</i>
muški	4	-	-	-	-	-	2	1	1	-	<i>males</i>
ženski	-	-	-	-	-	-	-	-	-	-	<i>females</i>
Oštri i tupi predmeti (X78-X79) <i>Self-harm by sharp and blunt objects (X78-X79)</i>											
Ukupno	1	-	-	-	-	1	-	-	-	-	<i>Total</i>
muški	1	-	-	-	-	1	-	-	-	-	<i>males</i>
ženski	-	-	-	-	-	-	-	-	-	-	<i>females</i>
Skok sa visine (X80) <i>Self-harm by jumping from a high place (X80)</i>											
Ukupno	1	-	-	-	-	-	-	1	-	-	<i>Total</i>
muški	1	-	-	-	-	-	-	1	-	-	<i>males</i>
ženski	-	-	-	-	-	-	-	-	-	-	<i>females</i>
Druga i neoznačena sredstva (X83-X84) <i>Other and unspecified means (X83-X84)</i>											
Ukupno	1	-	-	-	-	-	1	-	-	-	<i>Total</i>
muški	1	-	-	-	-	-	1	-	-	-	<i>males</i>
ženski	-	-	-	-	-	-	-	-	-	-	<i>females</i>
KANTON POSAVSKI											
Ukupno	3	-	1	-	-	1	-	-	1	-	<i>Total</i>
muški	3	-	1	-	-	1	-	-	1	-	<i>males</i>
ženski	-	-	-	-	-	-	-	-	-	-	<i>females</i>

3.8.13. NASILNE SMRTI PREMA VRSTI, VANJSKOM UZROKU SMRTI, STAROSTI I SPOLU, PO KANTONIMA, 2017 (nastavak)
 VIOLENT DEATHS BY KIND OF VIOLENT DEATHS, EXTERNAL CAUSES OF DEATHS, AGE AND SEX, BY CANTONS, 2017 (continued)

Vanjski uzrok smrti Spol	Ukupno Total	Ispod 15 under 15	15-24	25-34	35-44	45-54	55-64	65-74	75-84	85+	External causes of death Sex
Vješanje, davljenje i gušenje (X70)											
						<i>Self-harm by hanging, strangulation and suffocation (X70)</i>					
Ukupno	1	-	-	-	-	1	-	-	-	-	Total
muški	1	-	-	-	-	1	-	-	-	-	males
ženski	-	-	-	-	-	-	-	-	-	-	females
Vatreno oružje i eksploziv (X72-X75)											
						<i>Self-harm by firearms and explosive materials (X72-X75)</i>					
Ukupno	1	-	-	-	-	-	-	-	1	-	Total
muški	1	-	-	-	-	-	-	-	1	-	males
ženski	-	-	-	-	-	-	-	-	-	-	females
Skok sa visine (X80)											
						<i>Self-harm by jumping from a high place (X80)</i>					
Ukupno	1	-	1	-	-	-	-	-	-	-	Total
muški	1	-	1	-	-	-	-	-	-	-	males
ženski	-	-	-	-	-	-	-	-	-	-	females
TUZLANSKI											
Ukupno	50	-	3	2	5	4	13	14	6	3	Total
muški	36	-	2	1	3	1	9	11	6	3	males
ženski	14	-	1	1	2	3	4	3	-	-	females
Trovanje čvrstim i tečnim supstancama (X60-X65 i X68-X69)											
						<i>Self-poisoning by exposure to solid and liquid substances (X60-X65 i X68-X69)</i>					
Ukupno	8	-	-	1	-	2	4	1	-	-	Total
muški	1	-	-	-	-	-	1	-	-	-	males
ženski	7	-	-	1	-	2	3	1	-	-	females
Trovanje gasovima (X66-X67)											
						<i>Self-poisoning by exposure to gases (X66-X67)</i>					
Ukupno	1	-	-	-	-	-	-	1	-	-	Total
muški	-	-	-	-	-	-	-	-	-	-	males
ženski	1	-	-	-	-	-	-	1	-	-	females
Vješanje, davljenje i gušenje (X70)											
						<i>Self-harm by hanging, strangulation and suffocation (X70)</i>					
Ukupno	29	-	2	1	4	-	6	10	4	2	Total
muški	26	-	1	1	3	-	5	10	4	2	males
ženski	3	-	1	-	1	-	1	-	-	-	females
Davljenje i utapanje (X71)											
						<i>Self-harm by drowning and submersion (X71)</i>					
Ukupno	1	-	-	-	-	-	-	-	-	1	Total
muški	1	-	-	-	-	-	-	-	-	1	males
ženski	-	-	-	-	-	-	-	-	-	-	females
Vatreno oružje i eksploziv (X72-X75)											
						<i>Self-harm by firearms and explosive materials (X72-X75)</i>					
Ukupno	8	-	1	-	1	1	2	1	2	-	Total
muški	7	-	1	-	-	1	2	1	2	-	males
ženski	1	-	-	-	1	-	-	-	-	-	females
Skok sa visine (X80)											
						<i>Self-harm by jumping from a high place (X80)</i>					
Ukupno	1	-	-	-	-	1	-	-	-	-	Total
muški	-	-	-	-	-	-	-	-	-	-	males
ženski	1	-	-	-	-	1	-	-	-	-	females

3.8.13. NASILNE SMRTI PREMA VRSTI, VANJSKOM UZROKU SMRTI, STAROSTI I SPOLU, PO KANTONIMA, 2017 (nastavak)
 VIOLENT DEATHS BY KIND OF VIOLENT DEATHS, EXTERNAL CAUSES OF DEATHS, AGE AND SEX, BY CANTONS, 2017 (continued)

Vanjski uzrok smrti Spol	Ukupno <i>Total</i>	Ispod 15 under 15	15-24	25-34	35-44	45-54	55-64	65-74	75-84	85+	External causes of death Sex
Druga i neoznačena sredstva (X83-X84)											
										<i>Other and unspecified means (X83-X84)</i>	
Ukupno	2	-	-	-	-	-	1	1	-	-	<i>Total</i>
muški	1	-	-	-	-	-	1	-	-	-	<i>males</i>
ženski	1	-	-	-	-	-	-	1	-	-	<i>females</i>
ZENIČKO - DOBOJSKI											
Ukupno	32	-	4	2	1	7	6	9	2	1	<i>Total</i>
muški	21	-	3	2	-	4	3	8	1	-	<i>males</i>
ženski	11	-	1	-	1	3	3	1	1	1	<i>females</i>
Vješanje, davljenje i gušenje (X70)											
										<i>Self-harm by hanging, strangulation and suffocation (X70)</i>	
Ukupno	22	-	2	2	-	4	5	7	1	1	<i>Total</i>
muški	16	-	2	2	-	2	3	7	-	-	<i>males</i>
ženski	6	-	-	-	-	2	2	-	1	1	<i>females</i>
Vatreno oružje i eksploziv (X72-X75)											
										<i>Self - harm by firearms and explosive materials (X72-X75)</i>	
Ukupno	3	-	1	-	-	-	-	1	1	-	<i>Total</i>
muški	3	-	1	-	-	-	-	1	1	-	<i>males</i>
ženski	-	-	-	-	-	-	-	-	-	-	<i>females</i>
Dim, vatra, plamen i para (X76-X77)											
										<i>Self - harm by smoke, fire, flame and steam (X76-X77)</i>	
Ukupno	1	-	-	-	1	-	-	-	-	-	<i>Total</i>
muški	-	-	-	-	-	-	-	-	-	-	<i>males</i>
ženski	1	-	-	-	1	-	-	-	-	-	<i>females</i>
Oštri i tupi predmeti (X78-X79)											
										<i>Self - harm by sharp and blunt objects (X78-X79)</i>	
Ukupno	2	-	-	-	-	2	-	-	-	-	<i>Total</i>
muški	2	-	-	-	-	2	-	-	-	-	<i>males</i>
ženski	-	-	-	-	-	-	-	-	-	-	<i>females</i>
Skok sa visine (X80)											
										<i>Self - harm by jumping from a high place (X80)</i>	
Ukupno	1	-	1	-	-	-	-	-	-	-	<i>Total</i>
muški	-	-	-	-	-	-	-	-	-	-	<i>males</i>
ženski	1	-	1	-	-	-	-	-	-	-	<i>females</i>
Druga i neoznačena sredstva (X83-X84)											
										<i>Other and unspecified means (X83-X84)</i>	
Ukupno	3	-	-	-	-	1	1	1	-	-	<i>Total</i>
muški	-	-	-	-	-	-	-	-	-	-	<i>males</i>
ženski	3	-	-	-	-	1	1	1	-	-	<i>females</i>
BOSANSKO - PODRINJSKI											
Ukupno	5	-	-	-	-	1	2	2	-	-	<i>Total</i>
muški	4	-	-	-	-	1	2	1	-	-	<i>males</i>
ženski	1	-	-	-	-	-	-	1	-	-	<i>females</i>
Vješanje, davljenje i gušenje (X70)											
										<i>Self-harm by hanging, strangulation and suffocation (X70)</i>	
Ukupno	4	-	-	-	-	1	2	1	-	-	<i>Total</i>
muški	3	-	-	-	-	1	2	-	-	-	<i>males</i>
ženski	1	-	-	-	-	-	-	1	-	-	<i>females</i>

3.8.13. NASILNE SMRTI PREMA VRSTI, VANJSKOM UZROKU SMRTI, STAROSTI I SPOLU, PO KANTONIMA, 2017 (nastavak)
 VIOLENT DEATHS BY KIND OF VIOLENT DEATHS, EXTERNAL CAUSES OF DEATHS, AGE AND SEX, BY CANTONS, 2017 (continued)

Vanjski uzrok smrti Spol	Ukupno Total	Ispod 15 under 15	15-24	25-34	35-44	45-54	55-64	65-74	75-84	85+	External causes of death Sex
Vatreno oružje i eksploziv (X72-X75)											
<i>Self - harm by firearms and explosive materials (X72-X75)</i>											
Ukupno	1	-	-	-	-	-	-	1	-	-	Total
muški	1	-	-	-	-	-	-	1	-	-	males
ženski	-	-	-	-	-	-	-	-	-	-	females
SREDNJOBOSANSKI											
Ukupno	17	-	-	1	2	1	7	1	5	-	Total
muški	13	-	-	1	-	-	7	1	4	-	males
ženski	4	-	-	-	2	1	-	-	1	-	females
Vješanje, davljenje i gušenje (X70)											
<i>Self-harm by hanging, strangulation and suffocation (X70)</i>											
Ukupno	13	-	-	1	2	1	5	1	3	-	Total
muški	9	-	-	1	-	-	5	1	2	-	males
ženski	4	-	-	-	2	1	-	-	1	-	females
Vatreno oružje i eksploziv (X72-X75)											
<i>Self - harm by firearms and explosive materials (X72-X75)</i>											
Ukupno	3	-	-	-	-	-	1	-	2	-	Total
muški	3	-	-	-	-	-	1	-	2	-	males
ženski	-	-	-	-	-	-	-	-	-	-	females
Oštri i tupi predmeti (X78-X79)											
<i>Self - harm by sharp and blunt objects (X78-X79)</i>											
Ukupno	1	-	-	-	-	-	1	-	-	-	Total
muški	1	-	-	-	-	-	1	-	-	-	males
ženski	-	-	-	-	-	-	-	-	-	-	females
HERCEGOVAČKO-NERETVANSKI											
Ukupno	15	-	-	-	1	6	2	5	1	-	Total
muški	11	-	-	-	1	4	2	3	1	-	males
ženski	4	-	-	-	-	2	-	2	-	-	females
Vješanje, davljenje i gušenje (X70)											
<i>Self-harm by hanging, strangulation and suffocation (X70)</i>											
Ukupno	5	-	-	-	-	3	-	2	-	-	Total
muški	4	-	-	-	-	2	-	2	-	-	males
ženski	1	-	-	-	-	1	-	-	-	-	females
Davljenje i utapanje (X71)											
<i>Self - harm by drowning and submersion (X71)</i>											
Ukupno	3	-	-	-	-	1	-	2	-	-	Total
muški	1	-	-	-	-	-	-	1	-	-	males
ženski	2	-	-	-	-	1	-	1	-	-	females
Vatreno oružje i eksploziv (X72-X75)											
<i>Self - harm by firearms and explosive materials (X72-X75)</i>											
Ukupno	5	-	-	-	1	2	1	-	1	-	Total
muški	5	-	-	-	1	2	1	-	1	-	males
ženski	-	-	-	-	-	-	-	-	-	-	females
Druga i neoznačena sredstva (X83-X84)											
<i>Other and unspecified means (X83-X84)</i>											
Ukupno	1	-	-	-	-	-	-	1	-	-	Total
muški	-	-	-	-	-	-	-	-	-	-	males
ženski	1	-	-	-	-	-	-	1	-	-	females

3.8.13. NASILNE SMRTI PREMA VRSTI, VANJSKOM UZROKU SMRTI, STAROSTI I SPOLU, PO KANTONIMA, 2017 (nastavak)
 VIOLENT DEATHS BY KIND OF VIOLENT DEATHS, EXTERNAL CAUSES OF DEATHS, AGE AND SEX, BY CANTONS, 2017 (continued)

Vanjski uzrok smrti Spol	Ukupno Total	Ispod 15 under 15	15-24	25-34	35-44	45-54	55-64	65-74	75-84	85+	External causes of death Sex
Nepoznato											Unknown
Ukupno	1	-	-	-	-	-	1	-	-	-	Total
muški	1	-	-	-	-	-	1	-	-	-	males
ženski	-	-	-	-	-	-	-	-	-	-	females
ZAPADNOHERCEGOVAČKI											
Ukupno	6	-	1	-	-	1	2	-	2	-	Total
muški	3	-	1	-	-	1	1	-	-	-	males
ženski	3	-	-	-	-	-	1	-	2	-	females
Davljenje i utapanje (X71)											Self - harm by drowning and submersion (X71)
Ukupno	1	-	-	-	-	-	1	-	-	-	Total
muški	-	-	-	-	-	-	-	-	-	-	males
ženski	1	-	-	-	-	-	1	-	-	-	females
Vatreno oružje i eksploziv (X72-X75)											Self - harm by firearms and explosive materials (X72-X75)
Ukupno	2	-	-	-	-	1	1	-	-	-	Total
muški	2	-	-	-	-	1	1	-	-	-	males
ženski	-	-	-	-	-	-	-	-	-	-	females
Oštri i tupi predmeti (X78-X79)											Self - harm by sharp and blunt objects (X78-X79)
Ukupno	1	-	-	-	-	-	-	-	1	-	Total
muški	-	-	-	-	-	-	-	-	-	-	males
ženski	1	-	-	-	-	-	-	-	1	-	females
Skok sa visine (X80)											Self - harm by jumping from a high place (X80)
Ukupno	1	-	-	-	-	-	-	-	1	-	Total
muški	-	-	-	-	-	-	-	-	-	-	males
ženski	1	-	-	-	-	-	-	-	1	-	females
Druga i neoznačena sredstva (X83-X84)											Other and unspecified means (X83-X84)
Ukupno	1	-	1	-	-	-	-	-	-	-	Total
muški	1	-	1	-	-	-	-	-	-	-	males
ženski	-	-	-	-	-	-	-	-	-	-	females
KANTON SARAJEVO											
Ukupno	40	-	1	3	3	9	7	7	6	4	Total
muški	33	-	1	3	2	8	6	6	4	3	males
ženski	7	-	-	-	1	1	1	1	2	1	females
Trovanje čvrstim i tečnim supstancama (X60-X65 i X68-X69)											Self-poisoning by exposure to solid and liquid substances (X60-X65 i X68-X69)
Ukupno	1	-	-	-	-	1	-	-	-	-	Total
muški	1	-	-	-	-	1	-	-	-	-	males
ženski	-	-	-	-	-	-	-	-	-	-	females
Trovanje gasovima (X66-X67)											Self-poisoning by exposure to gases (X66-X67)
Ukupno	1	-	-	-	-	-	-	1	-	-	Total
muški	-	-	-	-	-	-	-	-	-	-	males
ženski	1	-	-	-	-	-	-	1	-	-	females

3.8.13. NASILNE SMRTI PREMA VRSTI, VANJSKOM UZROKU SMRTI, STAROSTI I SPOLU, PO KANTONIMA, 2017 (nastavak)
 VIOLENT DEATHS BY KIND OF VIOLENT DEATHS, EXTERNAL CAUSES OF DEATHS, AGE AND SEX, BY CANTONS, 2017 (continued)

Vanjski uzrok smrti Spol	Ukupno Total	Ispod 15 under 15	15-24	25-34	35-44	45-54	55-64	65-74	75-84	85+	External causes of death Sex
Vješanje, davljenje i gušenje (X70)											
						<i>Self-harm by hanging, strangulation and suffocation (X70)</i>					
Ukupno	21	-	1	2	1	5	3	5	1	3	Total
muški	20	-	1	2	1	5	3	5	1	2	males
ženski	1	-	-	-	-	-	-	-	-	1	females
Davljenje i utapanje (X71)											
						<i>Self-harm by drowning and submersion (X71)</i>					
Ukupno	1	-	-	-	-	1	-	-	-	-	Total
muški	-	-	-	-	-	-	-	-	-	-	males
ženski	1	-	-	-	-	1	-	-	-	-	females
Vatreno oružje i eksploziv (X72-X75)											
						<i>Self-harm by firearms and explosive materials (X72-X75)</i>					
Ukupno	7	-	-	1	1	-	2	-	2	1	Total
muški	7	-	-	1	1	-	2	-	2	1	males
ženski	-	-	-	-	-	-	-	-	-	-	females
Oštri i tupi predmeti (X78-X79)											
						<i>Self-harm by sharp and blunt objects (X78-X79)</i>					
Ukupno	3	-	-	-	1	-	1	-	1	-	Total
muški	1	-	-	-	-	-	1	-	-	-	males
ženski	2	-	-	-	1	-	-	-	1	-	females
Skok sa visine (X80)											
						<i>Self-harm by jumping from a high place (X80)</i>					
Ukupno	5	-	-	-	-	1	1	1	2	-	Total
muški	3	-	-	-	-	1	-	1	1	-	males
ženski	2	-	-	-	-	-	1	-	1	-	females
Druga i neoznačena sredstva (X83-X84)											
						<i>Other and unspecified means (X83-X84)</i>					
Ukupno	1	-	-	-	-	1	-	-	-	-	Total
muški	1	-	-	-	-	1	-	-	-	-	males
ženski	-	-	-	-	-	-	-	-	-	-	females
KANTON 10											
Ukupno	9	-	-	-	-	1	5	1	2	-	Total
muški	6	-	-	-	-	1	3	1	1	-	males
ženski	3	-	-	-	-	-	2	-	1	-	females
Vješanje, davljenje i gušenje (X70)											
						<i>Self-harm by hanging, strangulation and suffocation (X70)</i>					
Ukupno	8	-	-	-	-	-	5	1	2	-	Total
muški	5	-	-	-	-	-	3	1	1	-	males
ženski	3	-	-	-	-	-	2	-	1	-	females
Davljenje i utapanje (X71)											
						<i>Self-harm by drowning and submersion (X71)</i>					
Ukupno	1	-	-	-	-	1	-	-	-	-	Total
muški	1	-	-	-	-	1	-	-	-	-	males
ženski	-	-	-	-	-	-	-	-	-	-	females

3.8.13. NASILNE SMRTI PREMA VRSTI, VANJSKOM UZROKU SMRTI, STAROSTI I SPOLU, PO KANTONIMA, 2017 (nastavak)
 VIOLENT DEATHS BY KIND OF VIOLENT DEATHS, EXTERNAL CAUSES OF DEATHS, AGE AND SEX, BY CANTONS, 2017 (continued)

Vanjski uzrok smrti Spol	Ukupno Total	Ispod 15 under 15	15-24	25-34	35-44	45-54	55-64	65-74	75-84	85+	External causes of death Sex
UBISTVO											SUICIDE
FEDERACIJA BIH											FEDERATION BIH
Ukupno	24	-	1	2	7	8	4	1	1	-	Total
muški	20	-	1	2	6	7	4	-	-	-	males
ženski	4	-	-	-	1	1	-	1	1	-	females
Napad vatrenim oružjem i eksplozivom (X93-X96)											Assault by firearms and explosive materials (X93-X96)
Ukupno	14	-	1	2	4	6	1	-	-	-	Total
muški	13	-	1	2	3	6	1	-	-	-	males
ženski	1	-	-	-	1	-	-	-	-	-	females
Napad oštrim i tupim predmetima (X99-Y00)											Assault by sharp and blunt objects (X99-Y00)
Ukupno	6	-	-	-	1	2	2	-	1	-	Total
muški	4	-	-	-	1	1	2	-	-	-	males
ženski	2	-	-	-	-	1	-	-	1	-	females
Napad guranjem ili postavljenjem žrtve ispred objekta koji se kreće (X02)											Assault by pushing or placing victim before moving object (X02)
Ukupno	1	-	-	-	-	-	-	1	-	-	Total
muški	-	-	-	-	-	-	-	-	-	-	males
ženski	1	-	-	-	-	-	-	1	-	-	females
Napad tjelesnom silom (Y04)											Assault by bodily force (Y04)
Ukupno	2	-	-	-	1	-	1	-	-	-	Total
muški	2	-	-	-	1	-	1	-	-	-	males
ženski	-	-	-	-	-	-	-	-	-	-	females
Drugi loši i neoznačeni postupci (Y07-Y09)											Assault by other and unspecified means (Y07-Y09)
Ukupno	1	-	-	-	1	-	-	-	-	-	Total
muški	1	-	-	-	1	-	-	-	-	-	males
ženski	-	-	-	-	-	-	-	-	-	-	females
UNSKO-SANSKI											
Ukupno	5	-	-	1	1	2	1	-	-	-	Total
muški	4	-	-	1	-	2	1	-	-	-	males
ženski	1	-	-	-	1	-	-	-	-	-	females
Napad vatrenim oružjem i eksplozivom (X93-X96)											Assault by firearms and explosive materials (X93-X96)
Ukupno	4	-	-	1	1	2	-	-	-	-	Total
muški	3	-	-	1	-	2	-	-	-	-	males
ženski	1	-	-	-	1	-	-	-	-	-	females
Napad oštrim i tupim predmetima (X99-Y00)											Assault by sharp and blunt objects (X99-Y00)
Ukupno	1	-	-	-	-	-	1	-	-	-	Total
muški	1	-	-	-	-	-	1	-	-	-	males
ženski	-	-	-	-	-	-	-	-	-	-	females
KANTON POSAVSKI											
Ukupno	-	-	-	-	-	-	-	-	-	-	Total
muški	-	-	-	-	-	-	-	-	-	-	males
ženski	-	-	-	-	-	-	-	-	-	-	females

3.8.13. NASILNE SMRTI PREMA VRSTI, VANJSKOM UZROKU SMRTI, STAROSTI I SPOLU, PO KANTONIMA, 2017 (nastavak)
 VIOLENT DEATHS BY KIND OF VIOLENT DEATHS, EXTERNAL CAUSES OF DEATHS, AGE AND SEX, BY CANTONS, 2017 (continued)

Vanjski uzrok smrti Spol	Ukupno Total	Ispod 15 under 15	15-24	25-34	35-44	45-54	55-64	65-74	75-84	85+	External causes of death Sex
TUZLANSKI											
Ukupno	3	-	1	-	1	1	-	-	-	-	Total
muški	3	-	1	-	1	1	-	-	-	-	males
ženski	-	-	-	-	-	-	-	-	-	-	females
Napad vatrenim oružjem i eksplozivom (X93-X96)						Assault by firearms and explosive materials (X93-X96)					
Ukupno	2	-	1	-	-	1	-	-	-	-	Total
muški	2	-	1	-	-	1	-	-	-	-	males
ženski	-	-	-	-	-	-	-	-	-	-	females
Napad oštrim i tupim predmetima (X99-Y00)						Assault by sharp and blunt objects (X99-Y00)					
Ukupno	1	-	-	-	1	-	-	-	-	-	Total
muški	1	-	-	-	1	-	-	-	-	-	males
ženski	-	-	-	-	-	-	-	-	-	-	females
ZENIČKO - DOBOJSKI											
Ukupno	1	-	-	-	-	-	1	-	-	-	Total
muški	1	-	-	-	-	-	1	-	-	-	males
ženski	-	-	-	-	-	-	-	-	-	-	females
Napad vatrenim oružjem i eksplozivom (X93-X96)						Assault by firearms and explosive materials (X93-X96)					
Ukupno	1	-	-	-	-	-	1	-	-	-	Total
muški	1	-	-	-	-	-	1	-	-	-	males
ženski	-	-	-	-	-	-	-	-	-	-	females
BOSANSKO - PODRINJSKI											
Ukupno	3	-	-	-	-	1	1	-	1	-	Total
muški	1	-	-	-	-	-	1	-	-	-	males
ženski	2	-	-	-	-	1	-	-	1	-	females
Napad oštrim i tupim predmetima (X99-Y00)						Assault by sharp and blunt objects (X99-Y00)					
Ukupno	3	-	-	-	-	1	1	-	1	-	Total
muški	1	-	-	-	-	-	1	-	-	-	males
ženski	2	-	-	-	-	1	-	-	1	-	females
SREDNJOBOSANSKI											
Ukupno	5	-	-	-	1	3	-	1	-	-	Total
muški	4	-	-	-	1	3	-	-	-	-	males
ženski	1	-	-	-	-	-	-	1	-	-	females
Napad vatrenim oružjem i eksplozivom (X93-X96)						Assault by firearms and explosive materials (X93-X96)					
Ukupno	4	-	-	-	1	3	-	-	-	-	Total
muški	4	-	-	-	1	3	-	-	-	-	males
ženski	-	-	-	-	-	-	-	-	-	-	females
Napad guranjem ili postavljenjem žrtve ispred objekta koji se kreće (X02)						Assault by pushing or placing victim before moving object (X02)					
Ukupno	1	-	-	-	-	-	-	1	-	-	Total
muški	-	-	-	-	-	-	-	-	-	-	males
ženski	1	-	-	-	-	-	-	1	-	-	females

3.8.13. NASILNE SMRTI PREMA VRSTI, VANJSKOM UZROKU SMRTI, STAROSTI I SPOLU, PO KANTONIMA, 2017 (nastavak)
 VIOLENT DEATHS BY KIND OF VIOLENT DEATHS, EXTERNAL CAUSES OF DEATHS, AGE AND SEX, BY CANTONS, 2017 (continued)

Vanjski uzrok smrti Spol	Ukupno Total	Ispod 15 under 15	15-24	25-34	35-44	45-54	55-64	65-74	75-84	85+	External causes of death Sex
HERCEGOVAČKO-NERETVANSKI											
Ukupno	1	-	-	-	1	-	-	-	-	-	Total
muški	1	-	-	-	1	-	-	-	-	-	males
ženski	-	-	-	-	-	-	-	-	-	-	females
Drugi loši i neoznačeni postupci (Y07-Y09) Assault by other and unspecified means (Y07-Y09)											
Ukupno	1	-	-	-	1	-	-	-	-	-	Total
muški	1	-	-	-	1	-	-	-	-	-	males
ženski	-	-	-	-	-	-	-	-	-	-	females
ZAPADNOHERCEGOVAČKI											
Ukupno	-	-	-	-	-	-	-	-	-	-	Total
muški	-	-	-	-	-	-	-	-	-	-	males
ženski	-	-	-	-	-	-	-	-	-	-	females
KANTON SARAJEVO											
Ukupno	6	-	-	1	3	1	1	-	-	-	Total
muški	6	-	-	1	3	1	1	-	-	-	males
ženski	-	-	-	-	-	-	-	-	-	-	females
Napad vatrenim oružjem i eksplozivom (X93-X96) Assault by firearms and explosive materials (X93-X96)											
Ukupno	3	-	-	1	2	-	-	-	-	-	Total
muški	3	-	-	1	2	-	-	-	-	-	males
ženski	-	-	-	-	-	-	-	-	-	-	females
Napad oštrim i tupim predmetima (X99-Y00) Assault by sharp and blunt objects (X99-Y00)											
Ukupno	1	-	-	-	-	1	-	-	-	-	Total
muški	1	-	-	-	-	1	-	-	-	-	males
ženski	-	-	-	-	-	-	-	-	-	-	females
Napad tjelesnom silom (Y04) Assault by bodily force (Y04)											
Ukupno	2	-	-	-	1	-	1	-	-	-	Total
muški	2	-	-	-	1	-	1	-	-	-	males
ženski	-	-	-	-	-	-	-	-	-	-	females
KANTON 10											
Ukupno	-	-	-	-	-	-	-	-	-	-	Total
muški	-	-	-	-	-	-	-	-	-	-	males
ženski	-	-	-	-	-	-	-	-	-	-	females

3.9.

ZAKLJUČENI BRAKOVI

MARRIAGES

3.9.1. ZAKLJUČENI BRAKOV I PREMA REDU BRAKA I RANIJEM BRAČNOM STANJU MLADOŽENJE I NEVJESTE,
PO KANTONIMA, 2017

Brak po redu mladoženje	Brak po redu nevjeste	Ukupno <i>Total</i>	Ranije bračno stanje		
			Neoženjen		
			<i>Single</i>	<i>Widow</i>	<i>Divorced</i>
FEDERACIJA BIH	Ukupno	12.994	11.173	34	447
Prvi		11.654	11.173	34	447
	Prvi	11.173	11.173	-	-
	Drugi	467	-	30	437
	Treći i više	14	-	4	10
Drugi		1.242	-	-	-
	Prvi	534	-	-	-
	Drugi	668	-	-	-
	Treći i više	40	-	-	-
Treći i više		98	-	-	-
	Prvi	31	-	-	-
	Drugi	58	-	-	-
	Treći i više	9	-	-	-
UNSKO - SANSKI	Ukupno	1.750	1.387	7	98
Prvi		1.492	1.387	7	98
	Prvi	1.387	1.387	-	-
	Drugi	100	-	6	94
	Treći i više	5	-	1	4
Drugi		240	-	-	-
	Prvi	97	-	-	-
	Drugi	135	-	-	-
	Treći i više	8	-	-	-
Treći i više		18	-	-	-
	Prvi	2	-	-	-
	Drugi	14	-	-	-
	Treći i više	2	-	-	-
KANTON POSAVSKI	Ukupno	143	117	-	4
Prvi		121	117	-	4
	Prvi	117	117	-	-
	Drugi	4	-	-	4
	Treći i više				
Drugi		18	-	-	-
	Prvi	13	-	-	-
	Drugi	5	-	-	-
	Treći i više	-	-	-	-
Treći i više		4	-	-	-
	Prvi	2	-	-	-
	Drugi	2	-	-	-
	Treći i više	-	-	-	-

MARRIAGES BY ORDER OF MARRIAGE AND PRVIOUS MARITAL STATUS OF GROOM AND BRIDE,
BY CANTONS, 2017

Previous marital status						Order of marriage of bride	Order of marriage of groom
Udovac Widower			Razveden Divorced				
Neudata Single	Udovica Widow	Razvedena Divorced	Neudata Single	Udovica Widow	Razvedena Divorced		
49	42	83	516	57	593	Total	FEDERATION OF BIH
-	-	-	-	-	-		First
-	-	-	-	-	-		First
-	-	-	-	-	-		Second
-	-	-	-	-	-		Third and more
41	38	78	493	50	542		Second
41	-	-	493	-	-		First
-	35	72	-	47	514		Second
-	3	6	-	3	28		Third and more
8	4	5	23	7	51		Third and more
8	-	-	23	-	-		First
-	2	4	-	7	45		Second
-	2	1	-	-	6		Third and more
7	10	17	92	15	117	Total	UNSKO - SANSKI
-	-	-	-	-	-		First
-	-	-	-	-	-		First
-	-	-	-	-	-		Second
-	-	-	-	-	-		Third and more
7	9	16	90	14	104		Second
7	-	-	90	-	-		First
-	9	15	-	14	97		Second
-	-	1	-	-	7		Third and more
-	1	1	2	1	13		Third and more
-	-	-	2	-	-		First
-	1	-	-	1	12		Second
-	-	1	-	-	1		Third and more
-	-	2	15	-	5	Total	KANTON POSAVSKI
-	-	-	-	-	-		First
-	-	-	-	-	-		First
-	-	-	-	-	-		Second
-	-	-	-	-	-		Third and more
-	-	2	13	-	3		Second
-	-	-	13	-	-		First
-	-	2	-	-	3		Second
-	-	-	-	-	-		Third and more
-	-	-	2	-	2		Third and more
-	-	-	2	-	-		First
-	-	-	-	-	2		Second
-	-	-	-	-	-		Third and more

3.9.1. ZAKLJUČENI BRAKOV I PREMA REDU BRAKA I RANIJEM BRAČNOM STANJU MLADOŽENJE I NEVJESTE,

PO KANTONIMA, 2017 (nastavak)

Brak po redu mladoženje	Brak po redu nevjeste	Ukupno <i>Total</i>	Ranije bračno stanje		
			Neoženjen <i>Single</i>		
			Neudata <i>Single</i>	Udovica <i>Widow</i>	Razvedena <i>Divorced</i>
TUZLANSKI	Ukupno	2.886	2.383	6	93
Prvi		2.482	2.383	6	93
	Prvi	2.383	2.383	-	-
	Drugi	99	-	6	93
	Treći i više	-	-	-	-
Drugi		379	-	-	-
	Prvi	135	-	-	-
	Drugi	236	-	-	-
	Treći i više	8	-	-	-
Treći i više		25	-	-	-
	Prvi	5	-	-	-
	Drugi	18	-	-	-
	Treći i više	2	-	-	-
ZENIČKO - DOBOJSKI	Ukupno	2.397	2.217	4	44
Prvi		2.265	2.217	4	44
	Prvi	2.217	2.217	-	-
	Drugi	42	-	2	40
	Treći i više	6	-	2	4
Drugi		118	-	-	-
	Prvi	50	-	-	-
	Drugi	61	-	-	-
	Treći i više	7	-	-	-
Treći i više		14	-	-	-
	Prvi	4	-	-	-
	Drugi	7	-	-	-
	Treći i više	3	-	-	-
BOSANSKO - PODRINJSKI	Ukupno	137	120	1	7
Prvi		128	120	1	7
	Prvi	120	120	-	-
	Drugi	8	-	1	7
	Treći i više	-	-	-	-
Drugi		9	-	-	-
	Prvi	4	-	-	-
	Drugi	3	-	-	-
	Treći i više	2	-	-	-
Treći i više		-	-	-	-
	Prvi	-	-	-	-
	Drugi	-	-	-	-
	Treći i više	-	-	-	-

MARRIAGES BY ORDER OF MARRIAGE AND PRVIOUS MARITAL STATUS OF GROOM AND BRIDE,
BY CANTONS, 2017 (continued)

Previous marital status						Order of marriage of bride	Order of marriage of groom
Udovac Widower			Razveden Divorced				
Neudata Single	Udovica Widow	Razvedena Divorced	Neudata Single	Udovica Widow	Razvedena Divorced		
9	11	22	131	16	215	Total	TUZLANSKI
-	-	-	-	-	-		First
-	-	-	-	-	-	First	
-	-	-	-	-	-	Second	
-	-	-	-	-	-	Third and more	
9	10	20	126	14	200		Second
9	-	-	126	-	-	First	
-	9	19	-	12	196	Second	
-	1	1	-	2	4	Third and more	
-	1	2	5	2	15		Third and more
-	-	-	5	-	-	First	
-	-	2	-	2	14	Second	
-	1	-	-	-	1	Third and more	
5	8	10	49	6	54	Total	ZENIČKO - DOBOJSKI
-	-	-	-	-	-		First
-	-	-	-	-	-	First	
-	-	-	-	-	-	Second	
-	-	-	-	-	-	Third and more	
4	7	10	46	5	46		Second
4	-	-	46	-	-	First	
-	6	9	-	5	41	Second	
-	1	1	-	-	5	Third and more	
1	1	-	3	1	8		Third and more
1	-	-	3	-	-	First	
-	-	-	-	1	6	Second	
-	1	-	-	-	2	Third and more	
-	-	2	4	-	3	Total	BOSANSKO - PODRINJSKI
-	-	-	-	-	-		First
-	-	-	-	-	-	First	
-	-	-	-	-	-	Second	
-	-	-	-	-	-	Third and more	
-	-	2	4	-	3		Second
-	-	-	4	-	-	First	
-	-	1	-	-	2	Second	
-	-	1	-	-	1	Third and more	
-	-	-	-	-	-		Third and more
-	-	-	-	-	-	First	
-	-	-	-	-	-	Second	
-	-	-	-	-	-	Third and more	

3.9.1. ZAKLJUČENI BRAKOV I PREMA REDU BRAKA I RANIJEM BRAČNOM STANJU MLADOŽENJE I NEVJESTE,

PO KANTONIMA, 2017 (nastavak)

Brak po redu mladoženje	Brak po redu nevjeste	Ukupno <i>Total</i>	Ranije bračno stanje		
			Neoženjen		
			<i>Single</i>	<i>Single</i>	<i>Single</i>
			Neudata <i>Single</i>	Udovica <i>Widow</i>	Razvedena <i>Divorced</i>
SREDNJOBOSANSKI	Ukupno	1.428	1.238	4	65
Prvi		1.307	1.238	4	65
	Prvi	1.238	1.238	-	-
	Drugi	69	-	4	65
	Treći i više	-	-	-	-
Drugi		111	-	-	-
	Prvi	44	-	-	-
	Drugi	64	-	-	-
	Treći i više	3	-	-	-
Treći i više		10	-	-	-
	Prvi	5	-	-	-
	Drugi	5	-	-	-
	Treći i više	-	-	-	-
HERCEGOVAČKO - NERETVANSKI	Ukupno	1.028	960	-	20
Prvi		980	960	-	20
	Prvi	960	960	-	-
	Drugi	20	-	-	20
	Treći i više	-	-	-	-
Drugi		43	-	-	-
	Prvi	22	-	-	-
	Drugi	18	-	-	-
	Treći i više	3	-	-	-
Treći i više		5	-	-	-
	Prvi	1	-	-	-
	Drugi	3	-	-	-
	Treći i više	1	-	-	-
ZAPADNO-HERCEGOVAČKI	Ukupno	402	376	4	9
Prvi		389	376	4	9
	Prvi	376	376	-	-
	Drugi	13	-	4	9
	Treći i više	-	-	-	-
Drugi		13	-	-	-
	Prvi	9	-	-	-
	Drugi	4	-	-	-
	Treći i više	-	-	-	-
Treći i više		-	-	-	-
	Prvi	-	-	-	-
	Drugi	-	-	-	-
	Treći i više	-	-	-	-

MARRIAGES BY ORDER OF MARRIAGE AND PRVIOUS MARITAL STATUS OF GROOM AND BRIDE,
BY CANTONS, 2017 (continued)

Previous marital status						Order of marriage of bride	Order of marriage of groom
Udovac Widower			Razveden Divorced				
Neudata Single	Udovica Widow	Razvedena Divorced	Neudata Single	Udovica Widow	Razvedena Divorced		
8	2	5	41	4	61	Total	SREDNJOBOSANSKI
-	-	-	-	-	-		First
-	-	-	-	-	-	First	
-	-	-	-	-	-	Second	
-	-	-	-	-	-	Third and more	
6	2	5	38	3	57		Second
6	-	-	38	-	-	First	
-	2	5	-	3	54	Second	
-	-	-	-	-	3	Third and more	
2	-	-	3	1	4		Third and more
2	-	-	3	-	-	First	
-	-	-	-	1	4	Second	
-	-	-	-	-	-	Third and more	
4	-	4	19	3	18	Total	HERCEGOVAČKO - NERETVANSKI
-	-	-	-	-	-		First
-	-	-	-	-	-	First	
-	-	-	-	-	-	Second	
-	-	-	-	-	-	Third and more	
3	-	4	19	2	15		Second
3	-	-	19	-	-	First	
-	-	3	-	1	14	Second	
-	-	1	-	1	1	Third and more	
1	-	-	-	1	3		Third and more
1	-	-	-	-	-	First	
-	-	-	-	1	2	Second	
-	-	-	-	-	1	Third and more	
3	-	2	6	-	2	Total	ZAPADNO- HERCEGOVAČKI
-	-	-	-	-	-		First
-	-	-	-	-	-	First	
-	-	-	-	-	-	Second	
-	-	-	-	-	-	Third and more	
3	-	2	6	-	2		Second
3	-	-	6	-	-	First	
-	-	2	-	-	2	Second	
-	-	-	-	-	-	Third and more	
-	-	-	-	-	-		Third and more
-	-	-	-	-	-	First	
-	-	-	-	-	-	Second	
-	-	-	-	-	-	Third and more	

3.9.1. ZAKLJUČENI BRAKVI PREMA REDU BRAKA I RANIJEM BRAČNOM STANJU MLADOŽENJE I NEVJESTE,

PO KANTONIMA, 2017 (nastavak)

Brak po redu mladoženje	Brak po redu nevjeste	Ukupno <i>Total</i>	Ranije bračno stanje		
			Neoženjen <i>Single</i>		
			Neudata <i>Single</i>	Udovica <i>Widow</i>	Razvedena <i>Divorced</i>
KANTON SARAJEVO	Ukupno	2.561	2.138	5	100
Prvi		2.243	2.138	5	100
	Prvi	2.138	2.138	-	-
	Drugi	103	-	5	98
	Treći i više	2	-	-	2
Drugi		297	-	-	-
	Prvi	155	-	-	-
	Drugi	133	-	-	-
	Treći i više	9	-	-	-
Treći i više		21	-	-	-
	Prvi	12	-	-	-
	Drugi	8	-	-	-
	Treći i više	1	-	-	-
KANTON 10	Ukupno	262	237	3	7
Prvi		247	237	3	7
	Prvi	237	237	-	-
	Drugi	9	-	2	7
	Treći i više	1	-	1	-
Drugi		14	-	-	-
	Prvi	5	-	-	-
	Drugi	9	-	-	-
	Treći i više	-	-	-	-
Treći i više		1	-	-	-
	Prvi	-	-	-	-
	Drugi	1	-	-	-
	Treći i više	-	-	-	-

MARRIAGES BY ORDER OF MARRIAGE AND PRVIOUS MARITAL STATUS OF GROOM AND BRIDE,
BY CANTONS, 2017 (continued)

Previous marital status						Order of marriage of bride	Order of marriage of groom
Udovac Widower			Razveden Divorced				
Neudata Single	Udovica Widow	Razvedena Divorced	Neudata Single	Udovica Widow	Razvedena Divorced		
12	10	18	155	11	112	Total	KANTON SARAJEVO
-	-	-	-	-	-		First
-	-	-	-	-	-	First	
-	-	-	-	-	-	Second	
-	-	-	-	-	-	Third and more	
8	9	16	147	10	107		Second
8	-	-	147	-	-	First	
-	8	15	-	10	100	Second	
-	1	1	-	-	7	Third and more	
4	1	2	8	1	5		Third and more
4	-	-	8	-	-	First	
-	1	2	-	1	4	Second	
-	-	-	-	-	1	Third and more	
1	1	1	4	2	6		KANTON 10
-	-	-	-	-	-		First
-	-	-	-	-	-	First	
-	-	-	-	-	-	Second	
-	-	-	-	-	-	Third and more	
1	1	1	4	2	5		Second
1	-	-	4	-	-	First	
-	1	1	-	2	5	Second	
-	-	-	-	-	-	Third and more	
-	-	-	-	-	1		Third and more
-	-	-	-	-	-	First	
-	-	-	-	-	1	Second	
-	-	-	-	-	-	Third and more	

3.9.2. ZAKLJUČENI BRAKOWI PREMA STAROSTI I GODINI ROĐENJA MLADOŽENJE I NEVJESTE, 2017

MARRIAGES BY AGE AND BIRTH YEAR OF GROOM AND BRIDE, 2017

Starost Age	Godina rođenja Birth year	Mladoženja Groom	Nevjesta Bride	Starost Age	Godina rođenja Birth year	Mladoženja Groom	Nevjesta Bride
16		-	25	34		372	211
	2001	-	8		1983	204	126
	2000	-	17		1982	168	85
17		1	26	35		299	174
	2000	-	13		1982	172	102
	1999	1	13		1981	127	72
18		36	465	36		237	141
	1999	16	246		1981	143	84
	1998	20	219		1980	94	57
19		121	663	37		192	118
	1998	54	336		1980	106	67
	1997	67	327		1979	86	51
20		356	888	38		178	100
	1997	169	452		1979	102	58
	1996	187	436		1978	76	42
21		506	979	39		153	91
	1996	257	527		1978	84	50
	1995	249	452		1977	69	41
22		578	922	40		146	100
	1995	345	578		1977	80	59
	1994	233	344		1976	66	41
23		624	748	41		125	97
	1994	376	449		1976	81	53
	1993	248	299		1975	44	44
24		737	911	42		85	67
	1993	360	445		1975	51	43
	1992	377	466		1974	34	24
25		900	1.074	43		84	60
	1992	460	554		1974	44	44
	1991	440	520		1973	40	16
26		1.028	1.006	44		68	58
	1991	576	576		1973	43	29
	1990	452	430		1972	25	29
27		1.066	802	45		68	64
	1990	593	463		1972	38	41
	1989	473	339		1971	30	23
28		949	723	46		71	50
	1989	525	388		1971	41	26
	1988	424	335		1970	30	24
29		917	588	47		54	41
	1988	528	343		1970	32	29
	1987	389	245		1969	22	12
30		764	485	48		50	29
	1987	434	284		1969	33	15
	1986	330	201		1968	17	14
31		619	376	49		50	34
	1986	351	221		1968	36	20
	1985	268	155		1967	14	14
32		560	319	50		33	29
	1985	326	194		1967	16	16
	1984	234	125		1966	17	13
33		478	260	51		42	30
	1984	274	147		1966	26	16
	1983	204	113		1965	16	14

3.9.2. ZAKLJUČENI BRAKOWI PREMA STAROSTI I GODINI ROĐENJA MLADOŽENJE I NEVJESTE, 2017 (nastavak)

MARRIAGES BY AGE AND BIRTH YEAR OF GROOM AND BRIDE, 2017 (continued)

Starost Age	Godina rođenja Birth year	Mladoženja Groom	Nevjesta Bride	Starost Age	Godina rođenja Birth year	Mladoženja Groom	Nevjesta Bride
52		42	22	70		7	4
	1965	22	10		1947	3	3
	1964	20	12		1946	4	1
53		38	28	71		-	3
	1964	23	13		1946	-	2
	1963	15	15		1945	-	1
54		39	21	72		8	1
	1963	22	12		1945	6	1
	1962	17	9		1944	2	-
55		29	23	73		5	2
	1962	20	14		1944	5	2
	1961	9	9				
56		24	28	74		2	-
	1961	20	18		1943	1	-
	1960	4	10		1942	1	-
57		26	21	75		8	-
	1960	17	11		1942	5	-
	1959	9	10		1941	3	-
58		23	19	76		7	-
	1959	12	9		1941	3	-
	1958	11	10		1940	4	-
59		22	10	77		7	2
	1958	13	5		1940	4	-
	1957	9	5		1939	3	2
60		19	12	78		1	1
	1957	12	7		1939	1	1
	1956	7	5				
61		15	4	79		8	-
	1956	8	2		1938	5	-
	1955	7	2		1937	3	-
62		20	6	80		1	-
	1955	13	3		1937	1	-
	1954	7	3				
63		12	6	81		4	1
	1954	7	2		1936	3	1
	1953	5	4		1935	1	-
64		12	6	82		3	-
	1953	7	1		1935	1	-
	1952	5	5		1934	2	-
65		10	8	83		4	-
	1952	5	7		1934	2	-
	1951	5	1		1933	2	-
66		12	5	84		4	-
	1951	4	1		1933	2	-
	1950	8	4		1932	2	-
67		9	4	86		1	-
	1950	8	2		1930	1	-
	1949	1	2	88		2	-
68		11	-		1929	2	-
	1949	8	-	89		1	-
	1948	3	-		1927	1	-
69		11	3	Nepoznato Unknown		-	-
	1948	6	1				
	1947	5	2				
					Ukupno Total	12.994	12.994

3.9.3. ZAKLJUČENI BRAKOVI PREMA STAROSTI NEVJESTE I MLADOŽENJE, PO KANTONIMA, 2017

MARRIAGES BY AGE OF BRIDE AND GROOM, BY CANTONS, 2017

Starost nevjeste	Ukupno Total	Starost mladoženje Age of groom											Age of bride	
		15-19	20-24	25-29	30-34	35-39	40-44	45-49	50-54	55-59	60-64	65+		nepoznato unknown
FEDERACIJA BIH												FEDERATION OF BIH		
Ukupno	12.994	158	2.801	4.860	2.793	1.059	508	293	194	124	78	126	-	Total
15-19	1.179	79	704	317	56	15	4	4	-	-	-	-	-	15-19
20-24	4.448	67	1.719	1.989	562	88	18	3	1	1	-	-	-	20-24
25-29	4.193	9	316	2.199	1.322	267	53	16	10	1	-	-	-	25-29
30-34	1.651	2	48	299	714	394	128	43	13	8	1	1	-	30-34
35-39	624	1	5	38	110	219	165	58	19	4	3	2	-	35-39
40-44	382	-	4	12	21	55	106	103	50	21	8	2	-	40-44
45-49	218	-	2	4	7	16	28	46	57	30	12	16	-	45-49
50-54	130	-	2	1	1	-	3	15	27	38	20	23	-	50-54
55-59	101	-	-	1	-	3	2	5	13	18	23	36	-	55-59
60-64	34	-	-	-	-	-	1	-	4	-	9	20	-	60-64
65+	34	-	1	-	-	2	-	-	-	3	2	26	-	65+
Nepoznato	-	-	-	-	-	-	-	-	-	-	-	-	-	Unknown
UNSKO-SANSKI												UNSKO-SANSKI		
Ukupno	1.750	31	429	606	313	153	71	46	37	18	17	29	-	Total
15-19	185	14	104	54	10	1	2	-	-	-	-	-	-	15-19
20-24	652	16	269	268	81	14	3	-	1	-	-	-	-	20-24
25-29	456	1	46	237	128	32	7	2	3	-	-	-	-	25-29
30-34	175	-	7	30	72	44	13	7	2	-	-	-	-	30-34
35-39	104	-	1	11	17	42	19	10	2	-	1	1	-	35-39
40-44	78	-	-	5	5	17	18	14	10	4	5	-	-	40-44
45-49	52	-	1	1	-	2	7	11	11	9	4	6	-	45-49
50-54	19	-	1	-	-	-	2	1	5	3	4	3	-	50-54
55-59	16	-	-	-	-	1	-	1	2	2	3	7	-	55-59
60-64	6	-	-	-	-	-	-	-	1	-	-	5	-	60-64
65+	7	-	-	-	-	-	-	-	-	-	-	7	-	65+
Nepoznato	-	-	-	-	-	-	-	-	-	-	-	-	-	Unknown
KANTON POSAVSKI												KANTON POSAVSKI		
Ukupno	143	4	28	52	30	10	5	4	5	2	2	1	-	Total
15-19	16	1	13	1	1	-	-	-	-	-	-	-	-	15-19
20-24	51	2	11	30	6	1	-	-	-	1	-	-	-	20-24
25-29	47	-	3	20	16	5	2	-	1	-	-	-	-	25-29
30-34	15	1	1	1	7	4	-	1	-	-	-	-	-	30-34
35-39	5	-	-	-	-	-	2	2	1	-	-	-	-	35-39
40-44	4	-	-	-	-	-	1	1	2	-	-	-	-	40-44
45-49	2	-	-	-	-	-	-	-	1	-	1	-	-	45-49
50-54	3	-	-	-	-	-	-	-	-	1	1	1	-	50-54
55-59	-	-	-	-	-	-	-	-	-	-	-	-	-	55-59
60-64	-	-	-	-	-	-	-	-	-	-	-	-	-	60-64
65+	-	-	-	-	-	-	-	-	-	-	-	-	-	65+
Nepoznato	-	-	-	-	-	-	-	-	-	-	-	-	-	Unknown
TUZLANSKI												TUZLANSKI		
Ukupno	2.886	37	742	1.094	543	181	103	67	42	37	12	28	-	Total
15-19	313	21	201	72	11	5	1	2	-	-	-	-	-	15-19
20-24	1.064	13	441	484	108	12	5	1	-	-	-	-	-	20-24
25-29	904	3	90	464	289	43	13	1	1	-	-	-	-	25-29
30-34	295	-	8	66	110	69	28	8	3	2	-	1	-	30-34
35-39	110	-	1	5	19	37	32	11	3	2	-	-	-	35-39

3.9.3. ZAKLJUČENI BRAKOV I PREMA STAROSTI NEVJESTE I MLADOŽENJE, PO KANTONIMA, 2017 (nastavak)

MARRIAGES BY AGE OF BRIDE AND GROOM, BY CANTONS, 2017 (continued)

Starost nevjeste	Ukupno Total	Starost mladoženje Age of groom											Age of bride	
		15-19	20-24	25-29	30-34	35-39	40-44	45-49	50-54	55-59	60-64	65+		nepoznato unknown
40-44	82	-	1	2	3	12	18	27	10	8	1	-	-	40-44
45-49	51	-	-	-	2	3	5	13	13	7	2	6	-	45-49
50-54	32	-	-	-	1	-	-	3	8	11	1	8	-	50-54
55-59	23	-	-	1	-	-	-	1	4	6	6	5	-	55-59
60-64	6	-	-	-	-	-	1	-	-	-	2	3	-	60-64
65+	6	-	-	-	-	-	-	-	-	1	-	5	-	65+
Nepoznato	-	-	-	-	-	-	-	-	-	-	-	-	-	Unknown

ZENIČKO-DOBOJSKI
ZENIČKO-DOBOJSKI

Ukupno	2.397	33	637	931	430	167	91	40	29	10	10	19	-	Total
15-19	309	17	179	94	16	2	-	1	-	-	-	-	-	15-19
20-24	931	13	384	407	106	17	4	-	-	-	-	-	-	20-24
25-29	691	2	55	369	200	53	7	4	1	-	-	-	-	25-29
30-34	246	1	15	49	89	61	23	3	4	1	-	-	-	30-34
35-39	87	-	-	7	14	26	27	11	2	-	-	-	-	35-39
40-44	57	-	1	4	5	6	25	9	6	1	-	-	-	40-44
45-49	30	-	1	1	-	1	4	5	10	3	2	3	-	45-49
50-54	22	-	1	-	-	-	-	5	3	5	5	3	-	50-54
55-59	11	-	-	-	-	-	1	2	1	-	2	5	-	55-59
60-64	9	-	-	-	-	-	-	-	2	-	1	6	-	60-64
65+	4	-	1	-	-	1	-	-	-	-	-	2	-	65+
Nepoznato	-	-	-	-	-	-	-	-	-	-	-	-	-	Unknown

BOSANSKO-PODRINJSKI
BOSANSKO-PODRINJSKI

Ukupno	137	2	26	51	32	12	4	4	2	2	-	2	-	Total
15-19	16	2	10	4	-	-	-	-	-	-	-	-	-	15-19
20-24	42	-	15	21	6	-	-	-	-	-	-	-	-	20-24
25-29	41	-	1	21	16	3	-	-	-	-	-	-	-	25-29
30-34	21	-	-	5	9	5	2	-	-	-	-	-	-	30-34
35-39	7	-	-	-	1	3	2	1	-	-	-	-	-	35-39
40-44	2	-	-	-	-	-	-	2	-	-	-	-	-	40-44
45-49	4	-	-	-	-	1	-	1	1	1	-	-	-	45-49
50-54	-	-	-	-	-	-	-	-	-	-	-	-	-	50-54
55-59	4	-	-	-	-	-	-	-	1	1	-	2	-	55-59
60-64	-	-	-	-	-	-	-	-	-	-	-	-	-	60-64
65+	-	-	-	-	-	-	-	-	-	-	-	-	-	65+
Nepoznato	-	-	-	-	-	-	-	-	-	-	-	-	-	Unknown

SREDNJOBOSANSKI
SREDNJOBOSANSKI

Ukupno	1.428	26	358	536	274	111	46	28	18	14	9	8	-	Total
15-19	184	13	112	48	8	3	-	-	-	-	-	-	-	15-19
20-24	526	10	203	240	63	8	2	-	-	-	-	-	-	20-24
25-29	409	2	34	208	128	29	2	4	2	-	-	-	-	25-29
30-34	166	-	7	37	62	40	12	7	-	1	-	-	-	30-34
35-39	51	1	1	2	9	24	11	2	1	-	-	-	-	35-39
40-44	41	-	1	-	2	4	15	11	5	2	1	-	-	40-44
45-49	18	-	-	-	2	2	3	3	5	3	-	-	-	45-49
50-54	12	-	-	1	-	-	-	1	3	5	2	-	-	50-54
55-59	13	-	-	-	-	1	1	-	1	3	4	3	-	55-59
60-64	3	-	-	-	-	-	-	-	1	-	1	1	-	60-64
65+	5	-	-	-	-	-	-	-	-	-	1	4	-	65+
Nepoznato	-	-	-	-	-	-	-	-	-	-	-	-	-	Unknown

3.9.3. ZAKLJUČENI BRAKOWI PREMA STAROSTI NEVJESTE I MLADOŽENJE, PO KANTONIMA, 2017 (nastavak)

MARRIAGES BY AGE OF BRIDE AND GROOM, BY CANTONS, 2017 (continued)

Starost nevjeste	Ukupno Total	Starost mladoženje											Age of bride												
		Age of groom																							
		15-19	20-24	25-29	30-34	35-39	40-44	45-49	50-54	55-59	60-64	65+		nepoznato unknown											
HERCEGOVAČKO-NERETVANSKI													HERCEGOVAČKO-NERETVANSKI												
Ukupno	1.028	5	120	422	296	91	42	18	12	9	5	8	-	Total											
15-19	38	2	22	9	3	-	1	1	-	-	-	-	-	15-19											
20-24	314	2	80	156	64	10	1	1	-	-	-	-	-	20-24											
25-29	415	1	16	229	140	23	5	-	1	-	-	-	-	25-29											
30-34	145	-	2	22	74	32	10	3	1	1	-	-	-	30-34											
35-39	65	-	-	6	13	21	19	3	2	1	-	-	-	35-39											
40-44	24	-	-	-	2	1	5	9	3	3	-	1	-	40-44											
45-49	7	-	-	-	-	3	1	1	2	-	-	-	-	45-49											
50-54	8	-	-	-	-	-	-	-	2	4	2	-	-	50-54											
55-59	10	-	-	-	-	-	-	-	1	-	3	6	-	55-59											
60-64	-	-	-	-	-	-	-	-	-	-	-	-	-	60-64											
65+	2	-	-	-	-	1	-	-	-	-	-	1	-	65+											
Nepoznato	-	-	-	-	-	-	-	-	-	-	-	-	-	Unknown											
ZAPADNOHERCEGOVAČKI													ZAPADNOHERCEGOVAČKI												
Ukupno	402	1	77	182	90	22	14	8	5	2	1	-	-	Total											
15-19	14	-	8	6	-	-	-	-	-	-	-	-	-	15-19											
20-24	150	1	59	71	16	3	-	-	-	-	-	-	-	20-24											
25-29	147	-	9	89	41	5	2	1	-	-	-	-	-	25-29											
30-34	59	-	1	16	31	7	3	1	-	-	-	-	-	30-34											
35-39	17	-	-	-	2	6	6	1	2	-	-	-	-	35-39											
40-44	9	-	-	-	-	-	2	5	1	1	-	-	-	40-44											
45-49	3	-	-	-	-	1	1	-	1	-	-	-	-	45-49											
50-54	3	-	-	-	-	-	-	-	1	1	1	-	-	50-54											
55-59	-	-	-	-	-	-	-	-	-	-	-	-	-	55-59											
60-64	-	-	-	-	-	-	-	-	-	-	-	-	-	60-64											
65+	-	-	-	-	-	-	-	-	-	-	-	-	-	65+											
Nepoznato	-	-	-	-	-	-	-	-	-	-	-	-	-	Unknown											
KANTON SARAJEVO													KANTON SARAJEVO												
Ukupno	2.561	18	344	885	719	291	118	69	38	28	22	29	-	Total											
15-19	92	8	46	27	7	4	-	-	-	-	-	-	-	15-19											
20-24	627	10	235	265	94	20	2	1	-	-	-	-	-	20-24											
25-29	986	-	55	520	329	64	13	3	1	1	-	-	-	25-29											
30-34	499	-	6	63	251	128	32	12	3	3	1	-	-	30-34											
35-39	162	-	1	7	32	57	43	14	5	-	2	1	-	35-39											
40-44	79	-	1	1	3	15	21	24	10	2	1	1	-	40-44											
45-49	47	-	-	2	3	3	6	10	12	7	3	1	-	45-49											
50-54	29	-	-	-	-	-	1	4	5	8	4	7	-	50-54											
55-59	20	-	-	-	-	-	-	1	2	5	5	7	-	55-59											
60-64	10	-	-	-	-	-	-	-	-	-	5	5	-	60-64											
65+	10	-	-	-	-	-	-	-	-	2	1	7	-	65+											
Nepoznato	-	-	-	-	-	-	-	-	-	-	-	-	-	Unknown											
KANTON 10													KANTON 10												
Ukupno	262	1	40	101	66	21	14	9	6	2	-	2	-	Total											
15-19	12	1	9	2	-	-	-	-	-	-	-	-	-	15-19											
20-24	91	-	22	47	18	3	1	-	-	-	-	-	-	20-24											
25-29	97	-	7	42	35	10	2	1	-	-	-	-	-	25-29											
30-34	30	-	1	10	9	4	5	1	-	-	-	-	-	30-34											
35-39	16	-	1	-	3	3	4	3	1	1	-	-	-	35-39											
40-44	6	-	-	-	1	-	1	1	3	-	-	-	-	40-44											
45-49	4	-	-	-	-	-	1	2	1	-	-	-	-	45-49											
50-54	2	-	-	-	-	-	-	1	-	-	-	1	-	50-54											
55-59	4	-	-	-	-	1	-	-	1	1	-	1	-	55-59											
60-64	-	-	-	-	-	-	-	-	-	-	-	-	-	60-64											
65+	-	-	-	-	-	-	-	-	-	-	-	-	-	65+											
Nepoznato	-	-	-	-	-	-	-	-	-	-	-	-	-	Unknown											

3.9.4. ZAKLJUČENI BRAKOV I PREMA ETNIČKOJ PRIPADNOSTI NEVJESTE I MLADOŽENJE, PO KANTONIMA, 2017

MARRIAGES BY BRIDE AND GROOM ETHNIC AFFILIATION, BY CANTONS, 2017

Etnička pripadnost nevjeste <i>Bride ethnic affiliation</i>	Etnička pripadnost mladoženje <i>Groom ethnic affiliation</i>							
	Ukupno <i>Total</i>	Bošnjaci <i>Bosniaks</i>	Hrvati <i>Croats</i>	Srbi <i>Serbs</i>	Ostali <i>Others</i>	Nisu se izjasnili <i>Not declared</i>	Regionalna pripadnost <i>Regional affiliation</i>	Nepoznato <i>Unknown</i>
FEDERACIJA BIH								
<i>FEDERATION OF BiH</i>								
Ukupno <i>Total</i>	12.994	10.317	1.974	72	61	157	148	265
Bošnjakinje <i>Bosniaks</i>	10.203	9.989	101	11	10	41	41	10
Hrvatice <i>Croats</i>	1.936	89	1.807	14	4	9	10	3
Srpkinje <i>Serbs</i>	132	48	38	41	1	-	4	-
Ostale <i>Others</i>	87	39	3	1	43	-	-	1
Nisu se izjasnile <i>Not declared</i>	136	20	8	3	1	99	2	3
Regionalna pripadnost <i>Regional affiliation</i>	210	88	16	1	2	6	91	6
Nepoznato <i>Unknown</i>	290	44	1	1	-	2	-	242
UNSKO-SANSKI								
Ukupno <i>Total</i>	1.750	1.710	13	11	7	8	-	1
Bošnjakinje <i>Bosniaks</i>	1.664	1.648	9	1	5	1	-	-
Hrvatice <i>Croats</i>	20	16	4	-	-	-	-	-
Srpkinje <i>Serbs</i>	18	8	-	10	-	-	-	-
Ostale <i>Others</i>	29	26	-	-	2	1	-	-
Nisu se izjasnile <i>Not declared</i>	18	12	-	-	-	6	-	-
Regionalna pripadnost <i>Regional affiliation</i>	-	-	-	-	-	-	-	-
Nepoznato <i>Unknown</i>	1	-	-	-	-	-	-	1
KANTON POSAVSKI								
Ukupno <i>Total</i>	143	45	95	-	1	-	-	2
Bošnjakinje <i>Bosniaks</i>	50	42	8	-	-	-	-	-
Hrvatice <i>Croats</i>	83	3	79	-	-	-	-	1
Srpkinje <i>Serbs</i>	7	-	7	-	-	-	-	-
Ostale <i>Others</i>	2	-	1	-	1	-	-	-
Nisu se izjasnile <i>Not declared</i>	-	-	-	-	-	-	-	-

3.9.4. ZAKLJUČENI BRAKOVİ PREMA ETNIČKOJ PRIPADNOSTI NEVJESTE I MLADOŽENJE, PO KANTONIMA, 2017 (nastavak)

MARRIAGES BY BRIDE AND GROOM ETHNIC AFFILIATION, BY CANTONS, 2017 (continued)

Etnička pripadnost nevjeste <i>Bride ethnic affiliation</i>	Etnička pripadnost mladoženje <i>Groom ethnic affiliation</i>							
	Ukupno <i>Total</i>	Bošnjaci <i>Bosniaks</i>	Hrvati <i>Croats</i>	Srbi <i>Serbs</i>	Ostali <i>Others</i>	Nisu se izjasnili <i>Not declared</i>	Regionalna pripadnost <i>Regional affiliation</i>	Nepoznato <i>Unknown</i>
Regionalna pripadnost <i>Regional affiliation</i>	-	-	-	-	-	-	-	-
Nepoznato <i>Unknown</i>	1	-	-	-	-	-	-	1
TUZLANSKI								
Ukupno <i>Total</i>	2.886	2.652	108	13	35	4	57	17
Bošnjakinje <i>Bosniaks</i>	2.639	2.575	37	5	7	1	11	3
Hrvatice <i>Croats</i>	105	31	61	6	3	-	3	1
Srpkinje <i>Serbs</i>	28	20	4	2	2	-	-	-
Ostale <i>Others</i>	50	21	3	-	22	-	3	1
Nisu se izjasnile <i>Not declared</i>	3	-	-	-	-	3	-	-
Regionalna pripadnost <i>Regional affiliation</i>	46	3	3	-	1	-	39	-
Nepoznato <i>Unknown</i>	15	2	-	-	-	-	1	12
ZENIČKO-DOBOJSKI								
Ukupno <i>Total</i>	2.397	2.205	165	3	6	3	7	8
Bošnjakinje <i>Bosniaks</i>	2.188	2.167	17	-	2	-	2	-
Hrvatice <i>Croats</i>	151	7	140	1	2	-	-	1
Srpkinje <i>Serbs</i>	17	9	6	2	-	-	-	-
Ostale <i>Others</i>	13	9	1	-	2	-	-	1
Nisu se izjasnile <i>Not declared</i>	5	2	-	-	-	3	-	-
Regionalna pripadnost <i>Regional affiliation</i>	5	-	-	-	-	-	5	-
Nepoznato <i>Unknown</i>	18	11	1	-	-	-	-	6
BOSANSKO-PODRINJSKI								
Ukupno <i>Total</i>	137	133	-	2	2	-	-	-
Bošnjakinje <i>Bosniaks</i>	133	132	-	-	1	-	-	-
Hrvatice <i>Croats</i>	-	-	-	-	-	-	-	-
Srpkinje <i>Serbs</i>	2	-	-	2	-	-	-	-
Ostale <i>Others</i>	1	-	-	-	1	-	-	-

3.9.4. ZAKLJUČENI BRAKOWI PREMA ETNIČKOJ PRIPADNOSTI NEVJESTE I MLADOŽENJE, PO KANTONIMA, 2017 (nastavak)

MARRIAGES BY BRIDE AND GROOM ETHNIC AFFILIATION, BY CANTONS, 2017 (continued)

Etnička pripadnost nevjeste <i>Bride ethnic affiliation</i>	Etnička pripadnost mladoženje <i>Groom ethnic affiliation</i>							Regionalna pripadnost <i>Regional affiliation</i>	Nepoznato <i>Unknown</i>
	Ukupno <i>Total</i>	Bošnjaci <i>Bosniaks</i>	Hrvati <i>Croats</i>	Srbi <i>Serbs</i>	Ostali <i>Others</i>	Nisu se izjasnili <i>Not declared</i>			
Nisu se izjasnile <i>Not declared</i>	-	-	-	-	-	-	-	-	-
Regionalna pripadnost <i>Regional affiliation</i>	-	-	-	-	-	-	-	-	-
Nepoznato <i>Unknown</i>	1	1	-	-	-	-	-	-	-
SREDNJOBOSANSKI									
Ukupno <i>Total</i>	1.428	976	417	4	5	24	-	-	2
Bošnjakinje <i>Bosniaks</i>	966	956	7	-	1	2	-	-	-
Hrvatice <i>Croats</i>	412	4	405	-	1	2	-	-	-
Srpkinje <i>Serbs</i>	6	1	2	3	-	-	-	-	-
Ostale <i>Others</i>	5	-	2	-	3	-	-	-	-
Nisu se izjasnile <i>Not declared</i>	37	15	1	1	-	20	-	-	-
Regionalna pripadnost <i>Regional affiliation</i>	-	-	-	-	-	-	-	-	-
Nepoznato <i>Unknown</i>	2	-	-	-	-	-	-	-	2
HERCEGOVAČKO-NERETVANSKI									
Ukupno <i>Total</i>	1.028	482	518	10	9	5	-	-	4
Bošnjakinje <i>Bosniaks</i>	488	476	4	1	6	1	-	-	-
Hrvatice <i>Croats</i>	511	2	503	4	1	1	-	-	-
Srpkinje <i>Serbs</i>	11	-	7	3	-	1	-	-	-
Ostale <i>Others</i>	8	2	3	1	2	-	-	-	-
Nisu se izjasnile <i>Not declared</i>	5	2	1	-	-	2	-	-	-
Regionalna pripadnost <i>Regional affiliation</i>	1	-	-	1	-	-	-	-	-
Nepoznato <i>Unknown</i>	4	-	-	-	-	-	-	-	4
ZAPADNOHERCEGOVAČKI									
Ukupno <i>Total</i>	402	4	398	-	-	-	-	-	-
Bošnjakinje <i>Bosniaks</i>	4	3	1	-	-	-	-	-	-

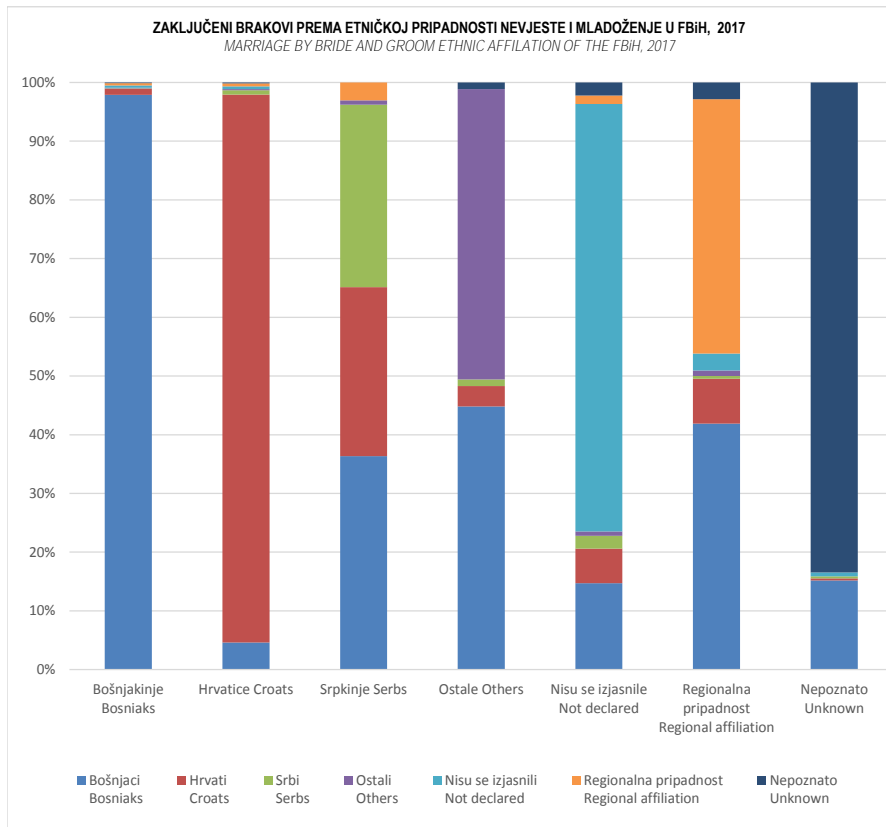
3.9.4. ZAKLJUČENI BRAKOVI PREMA ETNIČKOJ PRIPADNOSTI NEVJESTE I MLADOŽENJE, PO KANTONIMA, 2017 (nastavak)

MARRIAGES BY BRIDE AND GROOM ETHNIC AFFILIATION, BY CANTONS, 2017 (continued)

Etnička pripadnost nevjeste <i>Bride ethnic affiliation</i>	Etnička pripadnost mladoženje <i>Groom ethnic affiliation</i>							
	Ukupno <i>Total</i>	Bošnjaci <i>Bosniaks</i>	Hrvati <i>Croats</i>	Srbi <i>Serbs</i>	Ostali <i>Others</i>	Nisu se izjasnili <i>Not declared</i>	Regionalna pripadnost <i>Regional affiliation</i>	Nepoznato <i>Unknown</i>
Hrvatice <i>Croats</i>	396	1	395	-	-	-	-	-
Srpkinja <i>Serbs</i>	1	-	1	-	-	-	-	-
Ostale <i>Others</i>	-	-	-	-	-	-	-	-
Nisu se izjasnile <i>Not declared</i>	1	-	1	-	-	-	-	-
Regionalna pripadnost <i>Regional affiliation</i>	-	-	-	-	-	-	-	-
Nepoznato <i>Unknown</i>	-	-	-	-	-	-	-	-
KANTON SARAJEVO								
Ukupno <i>Total</i>	2.561	2.075	51	14	82	17	92	230
Bošnjakinje <i>Bosniaks</i>	2.037	1.959	15	4	19	5	28	7
Hrvatice <i>Croats</i>	53	22	21	2	2	1	5	-
Srpkinja <i>Serbs</i>	24	10	7	5	2	-	-	-
Ostale <i>Others</i>	99	30	3	-	58	1	3	4
Nisu se izjasnile <i>Not declared</i>	18	8	-	-	-	9	-	1
Regionalna pripadnost <i>Regional affiliation</i>	84	17	5	2	1	1	55	3
Nepoznato <i>Unknown</i>	246	29	-	1	-	-	1	215
KANTON 10								
Ukupno <i>Total</i>	262	35	209	15	1	-	1	1
Bošnjakinje <i>Bosniaks</i>	34	31	3	-	-	-	-	-
Hrvatice <i>Croats</i>	205	3	199	1	1	-	1	-
Srpkinja <i>Serbs</i>	18	-	4	14	-	-	-	-
Ostale <i>Others</i>	3	-	3	-	-	-	-	-
Nisu se izjasnile <i>Not declared</i>	-	-	-	-	-	-	-	-
Regionalna pripadnost <i>Regional affiliation</i>	-	-	-	-	-	-	-	-
Nepoznato <i>Unknown</i>	2	1	-	-	-	-	-	1

3.9.4. ZAKLJUČENI BRAKOV I PREMA ETNIČKOJ PRIPADNOSTI NEVJESTE I MLADOŽENJE, PO KANTONIMA, 2017 (nastavak)

MARRIAGES BY BRIDE AND GROOM ETHNIC AFFILIATION, BY CANTONS, 2017 (continued)



3.9.5. ZAKLJUČENI BRAKOVI PRENA NAJVIŠOJ ZAVRŠENOJ ŠKOLI MLADOŽENJE I NEVJESTE, PO KANTONIMA, 2017

Najviša završena škola nevjeste	Najviša završena škola mladoženje <i>Highest completed education of groom</i>				
	Ukupno <i>Total</i>	Bez škole <i>Without school</i>	Nepotpuna osnovna škola <i>Incomplete primary school</i>	Osnovna škola <i>Primary school</i>	Srednja škola <i>Secondary school</i>
FEDERACIJA BIH					
Ukupno	12.994	17	61	552	9.501
Bez škole	26	11	1	5	8
Nepotpuna osnovna škola	69	1	22	21	24
Osnovna škola	894	1	20	285	574
Srednja škola	8.025	4	15	229	6.927
Viša škola I i (VI) stepen fakulteta	683	-	-	4	435
Fakulteti i umjetničke akademije	2.541	-	-	3	1.274
Magisterij	500	-	-	-	194
Doktorat	19	-	-	1	4
Nepoznato	237	-	3	4	61
UNSKO-SANSKI	1.750	2	16	188	1.305
Bez škole	4	1	-	1	2
Nepotpuna osnovna škola	14	-	7	4	3
Osnovna škola	264	-	7	117	137
Srednja škola	1.115	1	2	63	972
Viša škola I i (VI) stepen fakulteta	51	-	-	3	36
Fakulteti i umjetničke akademije	238	-	-	-	132
Magisterij	13	-	-	-	3
Doktorat	1	-	-	-	-
Nepoznato	50	-	-	-	20
KANTON POSAVSKI	143	-	2	6	115
Bez škole	-	-	-	-	-
Nepotpuna osnovna škola	-	-	-	-	-
Osnovna škola	11	-	2	3	6
Srednja škola	97	-	-	3	89
Viša škola I i (VI) stepen fakulteta	4	-	-	-	2
Fakulteti i umjetničke akademije	22	-	-	-	13
Magisterij	2	-	-	-	2
Doktorat	-	-	-	-	-
Nepoznato	7	-	-	-	3
TUZLANSKI	2.886	-	25	120	2.176
Bez škole	-	-	-	-	-
Nepotpuna osnovna škola	22	-	12	3	7
Osnovna škola	239	-	6	64	167
Srednja škola	1.883	-	4	50	1.618
Viša škola I i (VI) stepen fakulteta	92	-	-	1	54
Fakulteti i umjetničke akademije	527	-	-	1	285
Magisterij	64	-	-	-	25
Doktorat	5	-	-	-	4
Nepoznato	54	-	3	1	16

MARRIAGE BY HIGHEST COMPLETED EDUCATION OF GROOM AND BRIDE, BY CANTONS, 2017

Najviša završena škola mladoženje Highest completed education of groom					Highest completed education of bride
Viša škola I I (VI) stepen fakulteta High school and I (VI) grade faculty	Fakulteti i umjetničke akademije Faculties and academies of Arts	Magisterij Master	Doktorat Doctorate	Nepoznato Unknown	
FEDERATION OF BiH					
503	1.846	304	23	187	Total
-	-	-	-	1	Without school
-	-	-	-	1	Incomplete primary school
4	5	-	-	5	Primary school
212	538	81	6	13	Secondary school
163	61	19	1	-	High school and I (VI) grade faculty
94	1.073	89	6	2	Faculties and academies of Arts
29	163	106	6	2	Master
-	2	8	4	-	Doctorate
1	4	1	-	163	Unknown
UNSKO-SANSKI					
38	158	8	1	34	
-	-	-	-	-	Without school
-	-	-	-	-	Incomplete primary school
-	2	-	-	1	Primary school
23	48	3	-	3	Secondary school
7	5	-	-	-	High school and I (VI) grade faculty
7	95	4	-	-	Faculties and academies of Arts
1	8	-	1	-	Master
-	-	1	-	-	Doctorate
-	-	-	-	30	Unknown
KANTON POSAVSKI					
7	8	1	-	4	
-	-	-	-	-	Without school
-	-	-	-	-	Incomplete primary school
-	-	-	-	-	Primary school
3	2	-	-	-	Secondary school
2	-	-	-	-	High school and I (VI) grade faculty
2	6	1	-	-	Faculties and academies of Arts
-	-	-	-	-	Master
-	-	-	-	-	Doctorate
-	-	-	-	4	Unknown
TUZLANSKI					
73	407	42	3	40	
-	-	-	-	-	Without school
-	-	-	-	-	Incomplete primary school
-	-	-	-	2	Primary school
32	156	16	2	5	Secondary school
27	9	1	-	-	High school and I (VI) grade faculty
12	211	15	1	2	Faculties and academies of Arts
2	28	9	-	-	Master
-	-	1	-	-	Doctorate
-	3	-	-	31	Unknown

3.9.5. ZAKLJUČENI BRAKOVI PRENA NAJVIŠOJ ZAVRŠENOJ ŠKOLI MLADOŽENJE I NEVJESTE, PO KANTONIMA, 2017 (nastavak)

Najviša završena škola nevjeste	Najviša završena škola mladoženje <i>Highest completed education of groom</i>				
	Ukupno <i>Total</i>	Bez škole <i>Without school</i>	Nepotpuna osnovna škola <i>Incomplete primary school</i>	Osnovna škola <i>Primary school</i>	Srednja škola <i>Secondary school</i>
ZENIČKO-DOBOJSKI	2.397	2	8	86	1.849
Bez škole	3	-	-	2	1
Nepotpuna osnovna škola	18	1	1	7	8
Osnovna škola	161	-	2	40	115
Srednja škola	1.625	1	5	35	1.429
Viša škola i I (VI) stepen fakulteta	107	-	-	-	79
Fakulteti i umjetničke akademije	372	-	-	-	178
Magisterij	73	-	-	-	30
Doktorat	2	-	-	1	-
Nepoznato	36	-	-	1	9
BOSANSKO-PODRINJSKI	137	1	-	4	108
Bez škole	1	1	-	-	-
Nepotpuna osnovna škola	-	-	-	-	-
Osnovna škola	7	-	-	1	5
Srednja škola	90	-	-	2	80
Viša škola i I (VI) stepen fakulteta	4	-	-	-	2
Fakulteti i umjetničke akademije	23	-	-	-	16
Magisterij	9	-	-	-	3
Doktorat	-	-	-	-	-
Nepoznato	3	-	-	1	2
SREDNJOBOSANSKI	1.428	2	2	76	1.128
Bez škole	5	1	-	2	1
Nepotpuna osnovna škola	8	-	-	4	4
Osnovna škola	125	1	2	35	87
Srednja škola	992	-	-	34	881
Viša škola i I (VI) stepen fakulteta	77	-	-	-	45
Fakulteti i umjetničke akademije	149	-	-	-	83
Magisterij	44	-	-	-	21
Doktorat	-	-	-	-	-
Nepoznato	28	-	-	1	6
HERCEGOVAČKO-NERETVANSKI	1.028	1	2	24	724
Bez škole	1	-	-	-	1
Nepotpuna osnovna škola	1	-	-	1	-
Osnovna škola	19	-	1	4	13
Srednja škola	580	1	1	17	483
Viša škola i I (VI) stepen fakulteta	64	-	-	-	45
Fakulteti i umjetničke akademije	360	-	-	2	180
Magisterij	2	-	-	-	1
Doktorat	-	-	-	-	-
Nepoznato	1	-	-	-	1

MARRIAGE BY HIGHEST COMPLETED EDUCATION OF GROOM AND BRIDE, BY CANTONS, 2017 (continued)

Najviša završena škola mladoženje Highest completed education of groom					Highest completed education of bride
Viša škola I I (VI) stepen fakulteta High school and I (VI) grade faculty	Fakulteti i umjetničke akademije Faculties and academies of Arts	Magisterij Master	Doktorat Doctorate	Nepoznato Unknown	
62	296	57	6	31	ZENIČKO-DOBOJSKI
-	-	-	-	-	Without school
-	-	-	-	1	Incomplete primary school
2	1	-	-	1	Primary school
36	99	16	2	2	Secondary school
16	7	4	1	-	High school and I (VI) grade faculty
5	168	19	2	-	Faculties and academies of Arts
3	21	18	-	1	Master
-	-	-	1	-	Doctorate
-	-	-	-	26	Unknown
5	14	4	-	1	BOSANSKO-PODRINJSKI
-	-	-	-	-	Without school
-	-	-	-	-	Incomplete primary school
-	-	-	-	1	Primary school
2	5	1	-	-	Secondary school
2	-	-	-	-	High school and I (VI) grade faculty
1	6	-	-	-	Faculties and academies of Arts
-	3	3	-	-	Master
-	-	-	-	-	Doctorate
-	-	-	-	-	Unknown
60	117	18	2	23	SREDNJOBOSANSKI
-	-	-	-	1	Without school
-	-	-	-	-	Incomplete primary school
-	-	-	-	-	Primary school
28	42	5	1	1	Secondary school
22	8	2	-	-	High school and I (VI) grade faculty
7	55	3	1	-	Faculties and academies of Arts
3	12	8	-	-	Master
-	-	-	-	-	Doctorate
-	-	-	-	21	Unknown
55	218	3	-	1	HERCEGOVAČKO-NERETVANSKI
-	-	-	-	-	Without school
-	-	-	-	-	Incomplete primary school
1	-	-	-	-	Primary school
23	54	-	-	1	Secondary school
12	7	-	-	-	High school and I (VI) grade faculty
19	157	2	-	-	Faculties and academies of Arts
-	-	1	-	-	Master
-	-	-	-	-	Doctorate
-	-	-	-	-	Unknown

3.9.5. ZAKLJUČENI BRAKOVI PRENA NAJVIŠOJ ZAVRŠENOJ ŠKOLI MLADOŽENJE I NEVJESTE, PO KANTONIMA, 2017 (nastavak)

Najviša završena škola nevjeste	Najviša završena škola mladoženje <i>Highest completed education of groom</i>				
	Ukupno <i>Total</i>	Bez škole <i>Without school</i>	Nepotpuna osnovna škola <i>Incomplete primary school</i>	Osnovna škola <i>Primary school</i>	Srednja škola <i>Secondary school</i>
ZAPADNOHERCEGOVAČKI	402	-	-	4	293
Bez škole	-	-	-	-	-
Nepotpuna osnovna škola	-	-	-	-	-
Osnovna škola	3	-	-	1	2
Srednja škola	241	-	-	3	207
Viša škola i I (VI) stepen fakulteta	50	-	-	-	28
Fakulteti i umjetničke akademije	103	-	-	-	56
Magisterij	3	-	-	-	-
Doktorat	-	-	-	-	-
Nepoznato	2	-	-	-	-
KANTON SARAJEVO	2.561	9	5	38	1.604
Bez škole	12	8	1	-	3
Nepotpuna osnovna škola	4	-	1	2	1
Osnovna škola	57	-	-	18	36
Srednja škola	1.246	1	3	18	1.035
Viša škola i I (VI) stepen fakulteta	202	-	-	-	119
Fakulteti i umjetničke akademije	690	-	-	-	299
Magisterij	287	-	-	-	108
Doktorat	11	-	-	-	-
Nepoznato	52	-	-	-	3
KANTON 10	262	-	1	6	199
Bez škole	-	-	-	-	-
Nepotpuna osnovna škola	2	-	1	-	1
Osnovna škola	8	-	-	2	6
Srednja škola	156	-	-	4	133
Viša škola i I (VI) stepen fakulteta	32	-	-	-	25
Fakulteti i umjetničke akademije	57	-	-	-	32
Magisterij	3	-	-	-	1
Doktorat	-	-	-	-	-
Nepoznato	4	-	-	-	1

MARRIAGE BY HIGHEST COMPLETED EDUCATION OF GROOM AND BRIDE, BY CANTONS, 2017 (continued)

Najviša završena škola mladoženje Highest completed education of groom					Highest completed education of bride
Viša škola I I (VI) stepen fakulteta High school and I (VI) grade faculty	Fakulteti i umjetničke akademije Faculties and academies of Arts	Magisterij Master	Doktorat Doctorate	Nepoznato Unknown	
47	52	4	-	2	ZAPADNOHERCEGOVAČKI
-	-	-	-	-	Without school
-	-	-	-	-	Incomplete primary school
-	-	-	-	-	Primary school
18	12	1	-	-	Secondary school
16	5	1	-	-	High school and I (VI) grade faculty
13	34	-	-	-	Faculties and academies of Arts
-	1	2	-	-	Master
-	-	-	-	-	Doctorate
-	-	-	-	2	Unknown
140	542	163	11	49	KANTON SARAJEVO
-	-	-	-	-	Without school
-	-	-	-	-	Incomplete primary school
1	2	-	-	-	Primary school
42	108	37	1	1	Secondary school
55	18	10	-	-	High school and I (VI) grade faculty
21	323	45	2	-	Faculties and academies of Arts
20	89	64	5	1	Master
-	2	6	3	-	Doctorate
1	-	1	-	47	Unknown
16	34	4	-	2	KANTON 10
-	-	-	-	-	Without school
-	-	-	-	-	Incomplete primary school
-	-	-	-	-	Primary school
5	12	2	-	-	Secondary school
4	2	1	-	-	High school and I (VI) grade faculty
7	18	-	-	-	Faculties and academies of Arts
-	1	1	-	-	Master
-	-	-	-	-	Doctorate
-	1	-	-	2	Unknown

3.9.6. ZAKLJUČENI BRAKOVI PREMA AKTIVNOSTI MLADOŽENJE I NEVJESTE, PO KANTONIMA, 2017

MARRIAGES BY ACTIVITY OF GROOM AND BRIDE, BY CANTONS, 2017

Aktivnost mladoženje <i>Groom's activity</i>	Ukupno <i>Total</i>	Aktivnost nevjeste <i>Bride's activity</i>					Nepoznato <i>Unknown</i>
		Osobe koje obavljaju zanimanje <i>Employed persons</i>	Nezaposlene osobe <i>Unemployed persons</i>	Osobe sa osobnim prihodom <i>Persons with their own income</i>	Izdržavane/ uzdržavane osobe <i>Dependents</i>	Osobe na radu ili boravku u inozemstvu <i>Persons who temporarily work or reside in foreign countries</i>	
FEDERACIJA BIH <i>FEDERATION OF BIH</i>							
Ukupno <i>Total</i>	12.994	5.450	5.272	71	1.590	420	191
Osobe koje obavljaju zanimanje <i>Employed persons</i>	8.798	4.502	3.228	17	954	75	22
Nezaposlene osobe <i>Unemployed persons</i>	2.927	724	1.681	12	370	130	10
Osobe sa osobnim prihodom <i>Persons with their own income</i>	280	49	80	40	104	5	2
Izdržavane/uzdržavane osobe <i>Dependents</i>	202	57	52	1	88	4	-
Osobe na radu ili boravku u inozemstvu <i>Persons who temporarily work or reside in foreign countries</i>	602	115	222	1	67	191	6
Nepoznato <i>Unknown</i>	185	3	9	-	7	15	151
UNSKO-SANSKI							
Ukupno <i>Total</i>	1.750	487	796	10	321	135	1
Osobe koje obavljaju zanimanje <i>Employed persons</i>	920	331	425	2	146	16	-
Nezaposlene osobe <i>Unemployed persons</i>	513	96	272	2	110	33	-
Osobe sa osobnim prihodom <i>Persons with their own income</i>	39	3	8	6	22	-	-
Izdržavane/uzdržavane osobe <i>Dependents</i>	27	3	9	-	13	2	-
Osobe na radu ili boravku u inozemstvu <i>Persons who temporarily work or reside in foreign countries</i>	250	54	82	-	30	84	-
Nepoznato <i>Unknown</i>	1	-	-	-	-	-	1
KANTON POSAVSKI							
Ukupno <i>Total</i>	143	51	63	-	11	10	8
Osobe koje obavljaju zanimanje <i>Employed persons</i>	73	35	31	-	3	4	-
Nezaposlene osobe <i>Unemployed persons</i>	41	14	22	-	4	1	-
Osobe sa osobnim prihodom <i>Persons with their own income</i>	2	-	-	-	2	-	-
Izdržavane/uzdržavane osobe <i>Dependents</i>	1	-	1	-	-	-	-

3.9.6. ZAKLJUČENI BRAKOVI PREMA AKTIVNOSTI MLADOŽENJE I NEVJESTE, PO KANTONIMA, 2017 (nastavak)

MARRIAGES BY ACTIVITY OF GROOM AND BRIDE, BY CANTONS, 2017 (continued)

Aktivnost mladoženje <i>Groom's activity</i>	Ukupno <i>Total</i>	Aktivnost nevjeste <i>Bride's activity</i>					Nepoznato <i>Unknown</i>
		Osobe koje obavljaju zanimanje <i>Employed persons</i>	Nezaposlene osobe <i>Unemployed persons</i>	Osobe sa osobnim prihodom <i>Persons with their own income</i>	Izdržavane/uzdržavane osobe <i>Dependents</i>	Osobe na radu ili boravku u inozemstvu <i>Persons who temporarily work or reside in foreign countries</i>	
Osobe na radu ili boravku u inozemstvu <i>Persons who temporarily work or reside in foreign countries</i>	19	2	9	-	1	5	2
Nepoznato <i>Unknown</i>	7	-	-	-	1	-	6
TUZLANSKI							
Ukupno <i>Total</i>	2.886	932	1.442	10	379	95	28
Osobe koje obavljaju zanimanje <i>Employed persons</i>	1.881	751	875	2	233	19	1
Nezaposlene osobe <i>Unemployed persons</i>	731	146	464	1	81	37	2
Osobe sa osobnim prihodom <i>Persons with their own income</i>	55	3	16	6	28	2	-
Izdržavane/uzdržavane osobe <i>Dependents</i>	52	12	17	1	21	1	-
Osobe na radu ili boravku u inozemstvu <i>Persons who temporarily work or reside in foreign countries</i>	141	20	69	-	15	36	1
Nepoznato <i>Unknown</i>	26	-	1	-	1	-	24
ZENIČKO-DOBOJSKI							
Ukupno <i>Total</i>	2.397	967	927	9	363	45	86
Osobe koje obavljaju zanimanje <i>Employed persons</i>	1.713	835	604	2	246	11	15
Nezaposlene osobe <i>Unemployed persons</i>	476	102	281	2	62	23	6
Osobe sa osobnim prihodom <i>Persons with their own income</i>	37	10	7	4	16	-	-
Izdržavane/uzdržavane osobe <i>Dependents</i>	40	10	9	-	21	-	-
Osobe na radu ili boravku u inozemstvu <i>Persons who temporarily work or reside in foreign countries</i>	56	7	21	1	15	9	3
Nepoznato <i>Unknown</i>	75	3	5	-	3	2	62
BOSANSKO-PODRINJSKI							
Ukupno <i>Total</i>	137	90	39	-	7	-	1
Osobe koje obavljaju zanimanje <i>Employed persons</i>	112	78	29	-	4	-	1
Nezaposlene osobe <i>Unemployed persons</i>	19	9	10	-	-	-	-

3.9.6. ZAKLJUČENI BRAKOV I PREMA AKTIVNOSTI MLADOŽENJE I NEVJESTE, PO KANTONIMA, 2017 (nastavak)

MARRIAGES BY ACTIVITY OF GROOM AND BRIDE, BY CANTONS, 2017 (continued)

Aktivnost mladoženje <i>Groom's activity</i>	Ukupno <i>Total</i>	Aktivnost nevjeste <i>Bride's activity</i>					
		Osobe koje obavljaju zanimanje <i>Employed persons</i>	Nezaposlene osobe <i>Unemployed persons</i>	Osobe sa osobnim prihodom <i>Persons with their own income</i>	Izdržavane/uzdržavane osobe <i>Dependents</i>	Osobe na radu ili boravku u inozemstvu <i>Persons who temporarily work or reside in foreign countries</i>	Nepoznato <i>Unknown</i>
Osobe sa osobnim prihodom <i>Persons with their own income</i>	4	2	-	-	2	-	-
Izdržavane/uzdržavane osobe <i>Dependents</i>	1	-	-	-	1	-	-
Osobe na radu ili boravku u inozemstvu <i>Persons who temporarily work or reside in foreign countries</i>	1	1	-	-	-	-	-
Nepoznato <i>Unknown</i>	-	-	-	-	-	-	-
SREDNJOBOSANSKI							
Ukupno <i>Total</i>	1.428	611	600	6	158	43	10
Osobe koje obavljaju zanimanje <i>Employed persons</i>	1.005	502	404	-	89	8	2
Nezaposlene osobe <i>Unemployed persons</i>	351	99	184	1	48	18	1
Osobe sa osobnim prihodom <i>Persons with their own income</i>	28	2	7	5	11	1	2
Izdržavane/uzdržavane osobe <i>Dependents</i>	16	7	2	-	7	-	-
Osobe na radu ili boravku u inozemstvu <i>Persons who temporarily work or reside in foreign countries</i>	7	1	2	-	1	3	-
Nepoznato <i>Unknown</i>	21	-	1	-	2	13	5
HERCEGOVAČKO-NERETVANSKI							
Ukupno <i>Total</i>	1.028	488	425	17	85	13	-
Osobe koje obavljaju zanimanje <i>Employed persons</i>	682	383	244	4	50	1	-
Nezaposlene osobe <i>Unemployed persons</i>	273	86	152	5	27	3	-
Osobe sa osobnim prihodom <i>Persons with their own income</i>	48	9	22	8	8	1	-
Izdržavane/uzdržavane osobe <i>Dependents</i>	11	6	5	-	-	-	-
Osobe na radu ili boravku u inozemstvu <i>Persons who temporarily work or reside in foreign countries</i>	14	4	2	-	-	8	-
Nepoznato <i>Unknown</i>	-	-	-	-	-	-	-
ZAPADNOHERCEGOVAČKI							
Ukupno <i>Total</i>	402	207	161	-	23	7	4
Osobe koje obavljaju zanimanje <i>Employed persons</i>	305	183	102	-	20	-	-

3.9.6. ZAKLJUČENI BRAKOVI PREMA AKTIVNOSTI MLADOŽENJE I NEVJESTE, PO KANTONIMA, 2017 (nastavak)

MARRIAGES BY ACTIVITY OF GROOM AND BRIDE, BY CANTONS, 2017 (continued)

Aktivnost mladoženje <i>Groom's activity</i>	Ukupno <i>Total</i>	Aktivnost nevjeste <i>Bride's activity</i>					Nepoznato <i>Unknown</i>
		Osobe koje obavljaju zanimanje <i>Employed persons</i>	Nezaposlene osobe <i>Unemployed persons</i>	Osobe sa osobnim prihodom <i>Persons with their own income</i>	Izdržavane/uzdržavane osobe <i>Dependents</i>	Osobe na radu ili boravku u inozemstvu <i>Persons who temporarily work or reside in foreign countries</i>	
Nezaposlene osobe <i>Unemployed persons</i>	75	19	53	-	2	1	-
Osobe sa osobnim prihodom <i>Persons with their own income</i>	5	1	4	-	-	-	-
Izdržavane/uzdržavane osobe <i>Dependents</i>	2	1	-	-	1	-	-
Osobe na radu ili boravku u inozemstvu <i>Persons who temporarily work or reside in foreign countries</i>	11	3	2	-	-	6	-
Nepoznato <i>Unknown</i>	4	-	-	-	-	-	4
KANTON SARAJEVO							
Ukupno <i>Total</i>	2.561	1.523	723	18	212	34	51
Osobe koje obavljaju zanimanje <i>Employed persons</i>	1.980	1.341	475	7	144	11	2
Nezaposlene osobe <i>Unemployed persons</i>	396	137	215	1	31	11	1
Osobe sa osobnim prihodom <i>Persons with their own income</i>	59	19	15	10	14	1	-
Izdržavane/uzdržavane osobe <i>Dependents</i>	48	17	9	-	21	1	-
Osobe na radu ili boravku u inozemstvu <i>Persons who temporarily work or reside in foreign countries</i>	28	9	7	-	2	10	-
Nepoznato <i>Unknown</i>	50	-	2	-	-	-	48
KANTON 10							
Ukupno <i>Total</i>	262	94	96	1	31	38	2
Osobe koje obavljaju zanimanje <i>Employed persons</i>	127	63	39	-	19	5	1
Nezaposlene osobe <i>Unemployed persons</i>	52	16	28	-	5	3	-
Osobe sa osobnim prihodom <i>Persons with their own income</i>	3	-	1	1	1	-	-
Izdržavane/uzdržavane osobe <i>Dependents</i>	4	1	-	-	3	-	-
Osobe na radu ili boravku u inozemstvu <i>Persons who temporarily work or reside in foreign countries</i>	75	14	28	-	3	30	-
Nepoznato <i>Unknown</i>	1	-	-	-	-	-	1

3.10.

RAZVEDENI BRAKOVI

DEVORCES

3.10.1. RAZVEDENI BRAKOVIMA PREMA REDU BRAKA I RANIJEM BRAČNOM STANJU MUŽA I ŽENE, PO KANTONIMA, 2017

DIVORCES BY HUSBAND AND WIFE MARRIAGE ORDER AND PREVIOUS MARITAL STATUS, BY CANTONS, 2017

Muž		Ukupno Total	Žena Wife									Husband	
Brak po redu	Ranije bračno stanje		Prvi First			Drugi Second			Treći i više Third and more			Previous marital status	Marriage order
			Neudata Single	Udovica Widow	Razvedena Divorced	Neudata Single	Udovica Widow	Razvedena Divorced	Neudata Single	Udovica Widow	Razvedena Divorced		
FEDERACIJA BIH												FEDERATION OF BIH	
Ukupno		1.725	1.603	-	-	-	19	95	-	1	7	Total	
	Neoženjen	1.585	1.536	-	-	-	6	42	-	-	1	Single	
	Udovac	28	6	-	-	-	12	8	-	1	1	Widower	
	Razveden	112	61	-	-	-	1	45	-	-	5	Divorced	
Prvi		1.585	1.536	-	-	-	6	42	-	-	1	First	
	Neoženjen	1.585	1.536	-	-	-	6	42	-	-	1	Single	
	Udovac	-	-	-	-	-	-	-	-	-	-	Widower	
	Razveden	-	-	-	-	-	-	-	-	-	-	Divorced	
Drugi		128	62	-	-	-	13	49	-	1	3	Second	
	Neoženjen	-	-	-	-	-	-	-	-	-	-	Single	
	Udovac	26	6	-	-	-	12	7	-	1	-	Widower	
	Razveden	102	56	-	-	-	1	42	-	-	3	Divorced	
Treći i više		12	5	-	-	-	-	4	-	-	3	Third and more	
	Neoženjen	-	-	-	-	-	-	-	-	-	-	Single	
	Udovac	2	-	-	-	-	-	1	-	-	1	Widower	
	Razveden	10	5	-	-	-	-	3	-	-	2	Divorced	
UNSKO-SANSKI												UNSKO-SANSKI	
Ukupno		253	235	-	-	-	2	16	-	-	-	Total	
	Neoženjen	229	224	-	-	-	-	5	-	-	-	Single	
	Udovac	2	-	-	-	-	1	1	-	-	-	Widower	
	Razveden	22	11	-	-	-	1	10	-	-	-	Divorced	
Prvi		229	224	-	-	-	-	5	-	-	-	First	
	Neoženjen	229	224	-	-	-	-	5	-	-	-	Single	
	Udovac	-	-	-	-	-	-	-	-	-	-	Widower	
	Razveden	-	-	-	-	-	-	-	-	-	-	Divorced	
Drugi		23	11	-	-	-	2	10	-	-	-	Second	
	Neoženjen	-	-	-	-	-	-	-	-	-	-	Single	
	Udovac	2	-	-	-	-	1	1	-	-	-	Widower	
	Razveden	21	11	-	-	-	1	9	-	-	-	Divorced	
Treći i više		1	-	-	-	-	-	1	-	-	-	Third and more	
	Neoženjen	-	-	-	-	-	-	-	-	-	-	Single	
	Udovac	-	-	-	-	-	-	-	-	-	-	Widower	
	Razveden	1	-	-	-	-	-	1	-	-	-	Divorced	
KANTON POSAVSKI												KANTON POSAVSKI	
Ukupno		31	27	-	-	-	1	2	-	-	1	Total	
	Neoženjen	26	26	-	-	-	-	-	-	-	-	Single	
	Udovac	2	1	-	-	-	1	-	-	-	-	Widower	
	Razveden	3	-	-	-	-	-	2	-	-	1	Divorced	
Prvi		26	26	-	-	-	-	-	-	-	-	First	
	Neoženjen	26	26	-	-	-	-	-	-	-	-	Single	
	Udovac	-	-	-	-	-	-	-	-	-	-	Widower	
	Razveden	-	-	-	-	-	-	-	-	-	-	Divorced	
Drugi		3	1	-	-	-	1	1	-	-	-	Second	
	Neoženjen	-	-	-	-	-	-	-	-	-	-	Single	
	Udovac	2	1	-	-	-	1	-	-	-	-	Widower	
	Razveden	1	-	-	-	-	-	1	-	-	-	Divorced	

3.10.1. RAZVEDENI BRAKOV I PREMA REDU BRAKA I RANIJEM BRAČNOM STANJU MUŽA I ŽENE, PO KANTONIMA, 2017 (nastavak)

DIVORCES BY HUSBAND AND WIFE MARRIAGE ORDER AND PREVIOUS MARITAL STATUS, BY CANTONS, 2017 (continued)

Muž		Ukupno Total	Žena Wife									Husband	
			Prvi First			Drugi Second			Treći i više Third and more			Previous marital status	Marriage order
			Neudata Single	Udovica Widow	Razvedena Divorced	Neudata Single	Udovica Widow	Razvedena Divorced	Neudata Single	Udovica Widow	Razvedena Divorced		
Brak po redu	Ranije bračno stanje												
Treći i više		2	-	-	-	-	-	1	-	-	1		Third and more
	Neoženjen	-	-	-	-	-	-	-	-	-	-		Single
	Udovac	-	-	-	-	-	-	-	-	-	-		Widower
	Razveden	2	-	-	-	-	-	1	-	-	1		Divorced
TUZLANSKI													TUZLANSKI
Ukupno		409	377	-	-	-	2	26	-	1	3		Total
	Neoženjen	382	367	-	-	-	-	15	-	-	-		Single
	Udovac	7	1	-	-	-	2	2	-	1	1		Widower
	Razveden	20	9	-	-	-	-	9	-	-	2		Divorced
	Prvi	382	367	-	-	-	-	15	-	-	-		First
	Neoženjen	382	367	-	-	-	-	15	-	-	-		Single
	Udovac	-	-	-	-	-	-	-	-	-	-		Widower
	Razveden	-	-	-	-	-	-	-	-	-	-		Divorced
	Drugi	22	8	-	-	-	2	10	-	1	1		Second
	Neoženjen	-	-	-	-	-	-	-	-	-	-		Single
	Udovac	5	1	-	-	-	2	1	-	1	-		Widower
	Razveden	17	7	-	-	-	-	9	-	-	1		Divorced
Treći i više		5	2	-	-	-	-	1	-	-	2		Third and more
	Neoženjen	-	-	-	-	-	-	-	-	-	-		Single
	Udovac	2	-	-	-	-	-	1	-	-	1		Widower
	Razveden	3	2	-	-	-	-	-	-	-	1		Divorced
ZENIČKO-DOBOJSKI													ZENIČKO-DOBOJSKI
Ukupno		361	340	-	-	-	5	14	-	-	2		Total
	Neoženjen	342	333	-	-	-	3	6	-	-	-		Single
	Udovac	4	-	-	-	-	2	2	-	-	-		Widower
	Razveden	15	7	-	-	-	-	6	-	-	2		Divorced
	Prvi	342	333	-	-	-	3	6	-	-	-		First
	Neoženjen	342	333	-	-	-	3	6	-	-	-		Single
	Udovac	-	-	-	-	-	-	-	-	-	-		Widower
	Razveden	-	-	-	-	-	-	-	-	-	-		Divorced
	Drugi	19	7	-	-	-	2	8	-	-	2		Second
	Neoženjen	-	-	-	-	-	-	-	-	-	-		Single
	Udovac	4	-	-	-	-	2	2	-	-	-		Widower
	Razveden	15	7	-	-	-	-	6	-	-	2		Divorced
Treći i više		-	-	-	-	-	-	-	-	-	-		Third and more
	Neoženjen	-	-	-	-	-	-	-	-	-	-		Single
	Udovac	-	-	-	-	-	-	-	-	-	-		Widower
	Razveden	-	-	-	-	-	-	-	-	-	-		Divorced
BOSANSKO - PODRINJSKI													BOSANSKO - PODRINJSKI
Ukupno		21	17	-	-	-	2	2	-	-	-		Total
	Neoženjen	18	14	-	-	-	2	2	-	-	-		Single
	Udovac	-	-	-	-	-	-	-	-	-	-		Widower
	Razveden	3	3	-	-	-	-	-	-	-	-		Divorced
	Prvi	18	14	-	-	-	2	2	-	-	-		First
	Neoženjen	18	14	-	-	-	2	2	-	-	-		Single
	Udovac	-	-	-	-	-	-	-	-	-	-		Widower
	Razveden	-	-	-	-	-	-	-	-	-	-		Divorced

3.10.1. RAZVEDENI BRAKOVI PREMA REDU BRAKA I RANIJEM BRAČNOM STANJU MUŽA I ŽENE, PO KANTONIMA, 2017 (nastavak)

DIVORCES BY HUSBAND AND WIFE MARRIAGE ORDER AND PREVIOUS MARITAL STATUS, BY CANTONS, 2017 (continued)

Muž		Ukupno Total	Žena Wife									Husband	
Brak po redu	Ranije bračno stanje		Prvi First			Drugi Second			Treći i više Third and more			Previous marital status	Marriage order
			Neudata Single	Udovica Widow	Razvedena Divorced	Neudata Single	Udovica Widow	Razvedena Divorced	Neudata Single	Udovica Widow	Razvedena Divorced		
Drugi		3	3	-	-	-	-	-	-	-	-	-	Second
	Neoženjen	-	-	-	-	-	-	-	-	-	-	-	Single
	Udovac	-	-	-	-	-	-	-	-	-	-	-	Widower
	Razveden	3	3	-	-	-	-	-	-	-	-	-	Divorced
	Treći i više	-	-	-	-	-	-	-	-	-	-	-	Third and more
	Neoženjen	-	-	-	-	-	-	-	-	-	-	-	Single
	Udovac	-	-	-	-	-	-	-	-	-	-	-	Widower
	Razveden	-	-	-	-	-	-	-	-	-	-	-	Divorced
SREDNJOBOSANSKI												SREDNJOBOSANSKI	
Ukupno		78	75	-	-	-	1	2	-	-	-	-	Total
	Neoženjen	74	72	-	-	-	-	2	-	-	-	-	Single
	Udovac	2	1	-	-	-	-	1	-	-	-	-	Widower
	Razveden	2	2	-	-	-	-	-	-	-	-	-	Divorced
Prvi		74	72	-	-	-	-	2	-	-	-	-	First
	Neoženjen	74	72	-	-	-	-	2	-	-	-	-	Single
	Udovac	-	-	-	-	-	-	-	-	-	-	-	Widower
	Razveden	-	-	-	-	-	-	-	-	-	-	-	Divorced
Drugi		4	3	-	-	-	1	-	-	-	-	-	Second
	Neoženjen	-	-	-	-	-	-	-	-	-	-	-	Single
	Udovac	2	1	-	-	-	-	1	-	-	-	-	Widower
	Razveden	2	2	-	-	-	-	-	-	-	-	-	Divorced
	Treći i više	-	-	-	-	-	-	-	-	-	-	-	Third and more
	Neoženjen	-	-	-	-	-	-	-	-	-	-	-	Single
	Udovac	-	-	-	-	-	-	-	-	-	-	-	Widower
	Razveden	-	-	-	-	-	-	-	-	-	-	-	Divorced
HERCEGOVAČKO-NERETVANSKI												HERCEGOVAČKO-NERETVANSKI	
Ukupno		118	117	-	-	-	1	-	-	-	-	-	Total
	Neoženjen	115	115	-	-	-	-	-	-	-	-	-	Single
	Udovac	2	1	-	-	-	-	1	-	-	-	-	Widower
	Razveden	1	1	-	-	-	-	-	-	-	-	-	Divorced
Prvi		115	115	-	-	-	-	-	-	-	-	-	First
	Neoženjen	115	115	-	-	-	-	-	-	-	-	-	Single
	Udovac	-	-	-	-	-	-	-	-	-	-	-	Widower
	Razveden	-	-	-	-	-	-	-	-	-	-	-	Divorced
Drugi		3	2	-	-	-	1	-	-	-	-	-	Second
	Neoženjen	-	-	-	-	-	-	-	-	-	-	-	Single
	Udovac	2	1	-	-	-	-	1	-	-	-	-	Widower
	Razveden	1	1	-	-	-	-	-	-	-	-	-	Divorced
	Treći i više	-	-	-	-	-	-	-	-	-	-	-	Third and more
	Neoženjen	-	-	-	-	-	-	-	-	-	-	-	Single
	Udovac	-	-	-	-	-	-	-	-	-	-	-	Widower
	Razveden	-	-	-	-	-	-	-	-	-	-	-	Divorced
ZAPADNOHERCEGOVAČKI												ZAPADNO-HERCEGOVAČKI	
Ukupno		27	26	-	-	-	-	1	-	-	-	-	Total
	Neoženjen	26	26	-	-	-	-	-	-	-	-	-	Single
	Udovac	-	-	-	-	-	-	-	-	-	-	-	Widower
	Razveden	1	-	-	-	-	-	1	-	-	-	-	Divorced

3.10.1. RAZVEDENI BRAKOV I PREMA REDU BRAKA I RANJEM BRAČNOM STANJU MUŽA I ŽENE, PO KANTONIMA, 2017 (nastavak)

DIVORCES BY HUSBAND AND WIFE MARRIAGE ORDER AND PREVIOUS MARITAL STATUS, BY CANTONS, 2017 (continued)

Muž		Ukupno Total	Žena Wife									Husband	
Brak po redu	Ranije bračno stanje		Prvi First			Drugi Second			Treći i više Third and more			Previous marital status	Marriage order
			Neudata Single	Udovica Widow	Razvedena Divorced	Neudata Single	Udovica Widow	Razvedena Divorced	Neudata Single	Udovica Widow	Razvedena Divorced		
Prvi		26	26	-	-	-	-	-	-	-	-	-	First
	Neoženjen	26	26	-	-	-	-	-	-	-	-	-	Single
	Udovac	-	-	-	-	-	-	-	-	-	-	-	Widower
	Razveden	-	-	-	-	-	-	-	-	-	-	-	Divorced
Drugi		1	-	-	-	-	-	1	-	-	-	-	Second
	Neoženjen	-	-	-	-	-	-	-	-	-	-	-	Single
	Udovac	-	-	-	-	-	-	-	-	-	-	-	Widower
	Razveden	1	-	-	-	-	-	1	-	-	-	-	Divorced
	Treći i više	-	-	-	-	-	-	-	-	-	-	-	Third and more
	Neoženjen	-	-	-	-	-	-	-	-	-	-	-	Single
	Udovac	-	-	-	-	-	-	-	-	-	-	-	Widower
	Razveden	-	-	-	-	-	-	-	-	-	-	-	Divorced
KANTON SARAJEVO												KANTON SARAJEVO	
Ukupno		413	375	-	-	-	5	32	-	-	1	-	Total
	Neoženjen	359	345	-	-	-	1	12	-	-	1	-	Single
	Udovac	9	2	-	-	-	4	3	-	-	-	-	Widower
	Razveden	45	28	-	-	-	-	17	-	-	-	-	Divorced
Prvi		359	345	-	-	-	1	12	-	-	1	-	First
	Neoženjen	359	345	-	-	-	1	12	-	-	1	-	Single
	Udovac	-	-	-	-	-	-	-	-	-	-	-	Widower
	Razveden	-	-	-	-	-	-	-	-	-	-	-	Divorced
Drugi		50	27	-	-	-	4	19	-	-	-	-	Second
	Neoženjen	-	-	-	-	-	-	-	-	-	-	-	Single
	Udovac	9	2	-	-	-	4	3	-	-	-	-	Widower
	Razveden	41	25	-	-	-	-	16	-	-	-	-	Divorced
	Treći i više	4	3	-	-	-	-	1	-	-	-	-	Third and more
	Neoženjen	-	-	-	-	-	-	-	-	-	-	-	Single
	Udovac	-	-	-	-	-	-	-	-	-	-	-	Widower
	Razveden	4	3	-	-	-	-	1	-	-	-	-	Divorced
KANTON 10												KANTON 10	
Ukupno		14	14	-	-	-	-	-	-	-	-	-	Total
	Neoženjen	14	14	-	-	-	-	-	-	-	-	-	Single
	Udovac	-	-	-	-	-	-	-	-	-	-	-	Widower
	Razveden	-	-	-	-	-	-	-	-	-	-	-	Divorced
Prvi		14	14	-	-	-	-	-	-	-	-	-	First
	Neoženjen	14	14	-	-	-	-	-	-	-	-	-	Single
	Udovac	-	-	-	-	-	-	-	-	-	-	-	Widower
	Razveden	-	-	-	-	-	-	-	-	-	-	-	Divorced
Drugi		-	-	-	-	-	-	-	-	-	-	-	Second
	Neoženjen	-	-	-	-	-	-	-	-	-	-	-	Single
	Udovac	-	-	-	-	-	-	-	-	-	-	-	Widower
	Razveden	-	-	-	-	-	-	-	-	-	-	-	Divorced
	Treći i više	-	-	-	-	-	-	-	-	-	-	-	Third and more
	Neoženjen	-	-	-	-	-	-	-	-	-	-	-	Single
	Udovac	-	-	-	-	-	-	-	-	-	-	-	Widower
	Razveden	-	-	-	-	-	-	-	-	-	-	-	Divorced

3.10.2. RAZVEDENI BRAKOVI PREMA STAROSTI I GODINI ROĐENJA MUŽA I ŽENE, 2017

DIVORCES BY AGE AND BIRTH YEAR OF HUSBAND AND WIFE, 2017

Starost Age	Godina rođenja Birth year	Muž Husband	Žena Wife	Starost Age	Godina rođenja Birth year	Muž Husband	Žena Wife
17		-	1	35		71	61
	2000	-	1		1981	44	34
18		-	3		1982	27	27
	1998	-	2	36		58	59
	1999	-	1		1980	28	25
19		1	10		1981	30	34
	1997	-	7	37		68	63
	1998	1	3		1979	26	28
20		2	32		1980	42	35
	1996	1	23	38		64	48
	1997	1	9		1978	26	29
21		11	27		1979	38	19
	1995	4	14	39		62	57
	1996	7	13		1977	35	34
22		15	32		1978	27	23
	1994	7	9	40		46	47
	1995	8	23		1976	16	17
23		17	31		1977	30	30
	1993	5	21	41		60	53
	1994	12	10		1975	24	28
24		27	52		1976	36	25
	1992	20	22	42		55	48
	1993	7	30		1974	27	23
25		36	43		1975	28	25
	1991	17	23	43		43	37
	1992	19	20		1973	18	14
26		39	66		1974	25	23
	1990	16	28	44		44	32
	1991	23	38		1972	19	16
27		39	48		1973	25	16
	1989	20	20	45		48	38
	1990	19	28		1971	20	19
28		47	86		1972	28	19
	1988	25	38	46		31	32
	1989	22	48		1970	13	13
29		62	72		1971	18	19
	1987	35	39	47		37	29
	1988	27	33		1969	20	13
30		65	70		1970	17	16
	1986	34	36	48		41	24
	1987	31	34		1968	18	11
31		58	60		1969	23	13
	1985	23	29	49		28	22
	1986	35	31		1967	9	10
32		49	63		1968	19	12
	1984	21	41	50		34	19
	1985	28	22		1966	17	8
33		56	61		1967	17	11
	1983	26	32	51		30	23
	1984	30	29		1965	15	10
34		70	65		1966	15	13
	1982	35	28				
	1983	35	37				

3.10.2. RAZVEDENI BRAKOVI PREMA STAROSTI I GODINI ROĐENJA MUŽA I ŽENE, 2017 (nastavak)

DIVORCES BY AGE AND BIRTH YEAR OF HUSBAND AND WIFE, 2017 (continued)

Starost Age	Godina rođenja Birth year	Muž Husband	Žena Wife	Starost Age	Godina rođenja Birth year	Muž Husband	Žena Wife
52		26	24	68		9	-
	1964	14	11		1948	4	-
	1965	12	13		1949	5	-
53		24	28	69		11	3
	1963	11	12		1947	3	1
	1964	13	16		1948	8	2
54		22	23	70		6	3
	1962	8	12		1946	3	3
	1963	14	11		1947	3	-
55		26	15	71		5	2
	1961	12	6		1945	3	1
	1962	14	9		1946	2	1
56		15	23	73		3	-
	1960	8	13		1943	2	-
	1961	7	10		1944	1	-
57		26	10	74		2	2
	1959	10	4		1942	1	2
	1960	16	6		1943	1	-
58		17	14	75		2	-
	1958	4	6		1941	1	-
	1959	13	8		1942	1	-
59		17	14	76		1	1
	1957	5	9		1941	1	1
	1958	12	5	77		2	1
60		10	7		1939	1	1
	1956	3	1		1940	1	-
	1957	7	6	78		2	1
61		17	7		1938	1	-
	1955	8	1		1939	1	1
	1956	9	6	79		1	-
62		12	10		1938	1	-
	1954	7	7	80		3	-
	1955	5	3		1936	2	-
63		9	8		1937	1	-
	1953	6	2	81		1	-
	1954	3	6		1935	1	-
64		9	3	82		2	1
	1952	3	-		1934	1	-
	1953	6	3		1935	1	1
65		10	4	84		3	-
	1951	4	-		1932	1	-
	1952	6	4		1933	2	-
66		8	4	87		1	-
	1950	3	2		1930	1	-
	1951	5	2	89		1	-
67		8	2		1928	1	-
	1949	3	-	94		-	1
	1950	5	2		1923	-	1
					Ukupno Total	1.725	1.725

3.10.3 RAZVEDENI BRAKOWI PREMA STAROSTI MUŽA I ŽENE, PO KANTONIMA, 2017
DIVORCES BY AGE OF WIFE AND HUSBAND, BY CANTONS, 2017

Starost muža	Ukupno Total	Starost žene Age of wife											Age of husband
		ispod 20 under 20	20-24	25-29	30-34	35-39	40-44	45-49	50-54	55-59	60-64	65 +	
FEDERACIJA BIH													
Ukupno	1.725	14	174	315	319	288	217	145	117	76	35	25	Total
ispod 20	1	1	-	-	-	-	-	-	-	-	-	-	under 20
20-24	72	8	47	15	2	-	-	-	-	-	-	-	20-24
25-29	223	4	82	107	25	2	2	-	-	-	-	1	25-29
30-34	298	1	33	123	109	24	5	-	3	-	-	-	30-34
35-39	323	-	10	56	134	100	19	2	1	-	-	1	35-39
40-44	248	-	1	11	35	96	88	12	4	-	1	-	40-44
45-49	185	-	-	3	8	43	67	52	9	2	1	-	45-49
50-54	136	-	1	-	4	13	29	49	35	5	-	-	50-54
55-59	101	-	-	-	-	4	5	22	36	31	3	-	55-59
60-64	57	-	-	-	2	1	2	6	15	16	13	2	60-64
65 +	81	-	-	-	-	5	-	2	14	22	17	21	65 +
UNSKO-SANSKI													
Ukupno	253	1	29	42	42	50	33	24	14	11	3	4	Total
ispod 20	1	1	-	-	-	-	-	-	-	-	-	-	under 20
20-24	12	-	7	5	-	-	-	-	-	-	-	-	20-24
25-29	34	-	12	13	8	1	-	-	-	-	-	-	25-29
30-34	46	-	6	17	18	3	1	-	1	-	-	-	30-34
35-39	30	-	2	6	10	11	-	1	-	-	-	-	35-39
40-44	48	-	1	1	4	22	18	2	-	-	-	-	40-44
45-49	25	-	-	-	1	7	7	8	2	-	-	-	45-49
50-54	19	-	1	-	1	1	5	7	4	-	-	-	50-54
55-59	11	-	-	-	-	1	1	4	2	3	-	-	55-59
60-64	13	-	-	-	-	1	1	1	2	5	3	-	60-64
65 +	14	-	-	-	-	3	-	1	3	3	-	4	65 +
KANTON POSAVSKI													
Ukupno	31	-	3	2	5	3	5	5	3	4	1	-	Total
20-24	3	-	2	-	1	-	-	-	-	-	-	-	20-24
25-29	3	-	1	1	1	-	-	-	-	-	-	-	25-29
30-34	2	-	-	1	1	-	-	-	-	-	-	-	30-34
35-39	2	-	-	-	-	1	1	-	-	-	-	-	35-39
40-44	6	-	-	-	1	2	3	-	-	-	-	-	40-44
45-49	4	-	-	-	-	-	-	3	1	-	-	-	45-49
50-54	3	-	-	-	1	-	1	1	-	-	-	-	50-54
55-59	4	-	-	-	-	-	-	1	2	1	-	-	55-59
60-64	1	-	-	-	-	-	-	-	-	1	-	-	60-64
65 +	3	-	-	-	-	-	-	-	-	2	1	-	65 +
TUZLANSKI													
Ukupno	409	5	50	90	62	64	41	36	22	18	12	9	Total
20-24	18	3	13	2	-	-	-	-	-	-	-	-	20-24
25-29	73	1	29	36	6	-	-	-	-	-	-	1	25-29
30-34	67	1	5	35	19	3	2	-	2	-	-	-	30-34
35-39	76	-	3	14	27	26	6	-	-	-	-	-	35-39
40-44	39	-	-	2	7	19	10	1	-	-	-	-	40-44

3.10.3 RAZVEDENI BRAKOV I PREMA STAROSTI MUŽA I ŽENE, PO KANTONIMA, 2017 (nastavak)

DIVORCES BY AGE OF WIFE AND HUSBAND, BY CANTONS, 2017 (continued)

Starost muža	Ukupno Total	Starost žene Age of wife											Age of husband
		ispod 20 under 20	20-24	25-29	30-34	35-39	40-44	45-49	50-54	55-59	60-64	65 +	
45-49	42	-	-	1	2	10	15	11	2	1	-	-	45-49
50-54	34	-	-	-	1	4	5	15	7	2	-	-	50-54
55-59	24	-	-	-	-	1	2	6	5	9	1	-	55-59
60-64	14	-	-	-	-	-	1	2	4	2	3	2	60-64
65 +	22	-	-	-	-	1	-	1	2	4	8	6	65 +
ZENIČKO-DOBOJSKI													ZENIČKO-DOBOJSKI
Ukupno	361	6	49	69	77	57	39	17	25	15	4	3	Total
20-24	22	3	15	4	-	-	-	-	-	-	-	-	20-24
25-29	47	3	23	16	3	1	1	-	-	-	-	-	25-29
30-34	71	-	10	30	27	4	-	-	-	-	-	-	30-34
35-39	79	-	1	16	37	18	6	-	1	-	-	-	35-39
40-44	46	-	-	2	9	21	12	1	1	-	-	-	40-44
45-49	35	-	-	1	-	12	12	8	1	1	-	-	45-49
50-54	23	-	-	-	-	-	8	6	9	-	-	-	50-54
55-59	16	-	-	-	-	1	-	1	8	6	-	-	55-59
60-64	9	-	-	-	1	-	-	1	1	3	3	-	60-64
65 +	13	-	-	-	-	-	-	-	4	5	1	3	65 +
BOSANSKO - PODRINJSKI													BOSANSKO - PODRINJSKI
Ukupno	21	-	-	2	7	4	-	4	-	3	-	1	Total
25-29	2	-	-	1	1	-	-	-	-	-	-	-	25-29
30-34	3	-	-	-	2	1	-	-	-	-	-	-	30-34
35-39	3	-	-	-	3	-	-	-	-	-	-	-	35-39
40-44	2	-	-	1	1	-	-	-	-	-	-	-	40-44
45-49	3	-	-	-	-	1	-	2	-	-	-	-	45-49
50-54	2	-	-	-	-	1	-	1	-	-	-	-	50-54
55-59	5	-	-	-	-	1	-	1	-	3	-	-	55-59
65 +	1	-	-	-	-	-	-	-	-	-	-	1	65 +
SREDNJOBOSANSKI													SREDNJOBOSANSKI
Ukupno	78	1	11	14	16	13	8	8	4	-	-	3	Total
20-24	7	1	4	2	-	-	-	-	-	-	-	-	20-24
25-29	7	-	3	3	1	-	-	-	-	-	-	-	25-29
30-34	13	-	3	6	3	1	-	-	-	-	-	-	30-34
35-39	19	-	1	3	9	6	-	-	-	-	-	-	35-39
40-44	9	-	-	-	2	3	2	1	1	-	-	-	40-44
45-49	9	-	-	-	1	2	4	2	-	-	-	-	45-49
50-54	8	-	-	-	-	1	2	2	3	-	-	-	50-54
55-59	2	-	-	-	-	-	-	2	-	-	-	-	55-59
60-64	1	-	-	-	-	-	-	1	-	-	-	-	60-64
65 +	3	-	-	-	-	-	-	-	-	-	-	3	65 +
HERCEGOVAČKO-NERETVANSKI													HERCEGOVAČKO-NERETVANSKI
Ukupno	118	-	5	15	29	17	21	16	9	3	3	-	Total
20-24	1	-	1	-	-	-	-	-	-	-	-	-	20-24
25-29	6	-	2	2	2	-	-	-	-	-	-	-	25-29
30-34	19	-	1	4	10	3	1	-	-	-	-	-	30-34
35-39	29	-	1	7	15	5	1	-	-	-	-	-	35-39

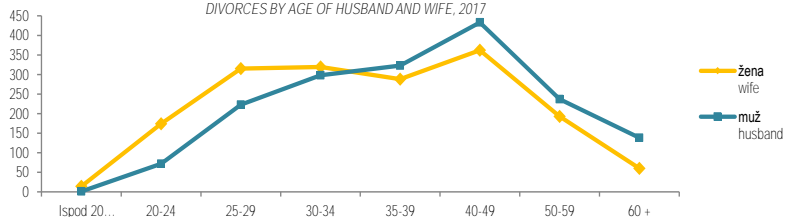
3.10.3 RAZVEDENI BRAKOWI PREMA STAROSTI MUŽA I ŽENE, PO KANTONIMA, 2017 (nastavak)

DIVORCES BY AGE OF WIFE AND HUSBAND, BY CANTONS, 2017 (continued)

Starost muža	Ukupno Total	Starost žene Age of wife											Age of husband
		ispod 20 under 20	20-24	25-29	30-34	35-39	40-44	45-49	50-54	55-59	60-64	65 +	
40-44	22	-	-	2	2	7	7	2	1	-	1	-	40-44
45-49	19	-	-	-	-	-	9	9	1	-	-	-	45-49
50-54	10	-	-	-	-	2	3	3	1	1	-	-	50-54
55-59	8	-	-	-	-	-	-	2	4	2	-	-	55-59
60-64	3	-	-	-	-	-	-	-	2	-	1	-	60-64
65 +	1	-	-	-	-	-	-	-	-	-	1	-	65 +
ZAPADNOHERCEGOVAČKI						ZAPADNOHERCEGOVAČKI							
Ukupno	27	-	4	8	2	5	4	2	-	-	2	-	Total
25-29	5	-	2	3	-	-	-	-	-	-	-	-	25-29
30-34	7	-	2	4	1	-	-	-	-	-	-	-	30-34
35-39	3	-	-	1	1	1	-	-	-	-	-	-	35-39
40-44	4	-	-	-	-	2	2	-	-	-	-	-	40-44
45-49	2	-	-	-	-	-	1	-	-	-	1	-	45-49
50-54	4	-	-	-	-	2	-	2	-	-	-	-	50-54
55-59	1	-	-	-	-	-	1	-	-	-	-	-	55-59
65 +	1	-	-	-	-	-	-	-	-	-	1	-	65 +
KANTON SARAJEVO						KANTON SARAJEVO							
Ukupno	413	1	23	69	78	73	65	32	36	21	10	5	Total
20-24	9	1	5	2	1	-	-	-	-	-	-	-	20-24
25-29	45	-	10	31	3	-	1	-	-	-	-	-	25-29
30-34	69	-	6	25	28	9	1	-	-	-	-	-	30-34
35-39	78	-	2	8	31	30	5	1	-	-	-	1	35-39
40-44	71	-	-	2	9	20	34	5	1	-	-	-	40-44
45-49	45	-	-	1	4	11	19	9	1	-	-	-	45-49
50-54	29	-	-	-	1	2	4	11	10	1	-	-	50-54
55-59	29	-	-	-	-	-	1	5	14	7	2	-	55-59
60-64	15	-	-	-	1	-	-	1	5	5	3	-	60-64
65 +	23	-	-	-	-	1	-	-	5	8	5	4	65 +
KANTON 10	14	-	-	4	1	2	1	1	4	1	-	-	KANTON 10
Ukupno	1	-	-	1	-	-	-	-	-	-	-	-	Total
25-29	1	-	-	1	-	-	-	-	-	-	-	-	25-29
30-34	4	-	-	1	1	2	-	-	-	-	-	-	30-34
40-44	1	-	-	1	-	-	-	-	-	-	-	-	40-44
45-49	1	-	-	-	-	-	-	-	1	-	-	-	45-49
50-54	4	-	-	-	-	-	1	1	1	1	-	-	50-54
55-59	1	-	-	-	-	-	-	-	1	-	-	-	55-59
60-64	1	-	-	-	-	-	-	-	1	-	-	-	60-64

RAZVEDENI BRAKOWI PREMA STAROSTI MUŽA I ŽENE, 2017

DIVORCES BY AGE OF HUSBAND AND WIFE, 2017



3.10.4. RAZVEDENI BRAKOWI PREMA STAROSTI MUŽA I TRAJANJU BRAKA, PO KANTONIMA, 2017

DIVORCES BY HUSBAND AGE AND MARRIAGE DURATION, BY CANTONS, 2017

Starost muža	Ukupno Total	Trajanje braka Marriage duration										Age of husband
		Ispod 1 godine Under 1 year	1	2	3	4	5-9	10-14	15-19	20-24	25 +	
FEDERACIJA BIH												<i>FEDERATION OF BIH</i>
Ukupno	1.725	80	146	116	102	86	391	259	202	150	193	Total
ispod 20	1	-	1	-	-	-	-	-	-	-	-	under 20
20-24	72	15	27	17	8	1	4	-	-	-	-	20-24
25-29	223	23	33	35	30	31	66	5	-	-	-	25-29
30-34	298	17	33	34	23	23	122	44	2	-	-	30-34
35-39	323	8	21	12	13	19	106	105	39	-	-	35-39
40-44	248	2	11	1	15	5	40	58	76	40	-	40-44
45-49	185	3	4	4	5	1	17	20	49	63	19	45-49
50-54	136	3	4	5	2	4	10	11	20	27	50	50-54
55-59	101	-	3	3	2	2	6	6	6	12	61	55-59
60-64	57	2	2	2	1	-	8	3	3	2	34	60-64
65 +	81	7	7	3	3	-	12	7	7	6	29	65 +
UNSKO-SANSKI												<i>UNSKO-SANSKI</i>
Ukupno	253	10	32	18	16	14	57	40	29	18	19	Total
ispod 20	1	-	1	-	-	-	-	-	-	-	-	under 20
20-24	12	-	7	3	1	-	1	-	-	-	-	20-24
25-29	34	4	6	6	5	3	9	1	-	-	-	25-29
30-34	46	1	8	3	3	4	20	7	-	-	-	30-34
35-39	30	-	3	2	3	3	7	7	5	-	-	35-39
40-44	48	1	1	1	1	-	6	13	13	12	-	40-44
45-49	25	1	1	-	2	-	4	5	7	5	-	45-49
50-54	19	-	2	2	-	3	3	4	-	-	5	50-54
55-59	11	-	1	-	1	1	1	-	2	1	4	55-59
60-64	13	-	1	-	-	-	3	1	1	-	7	60-64
65 +	14	3	1	1	-	-	3	2	1	-	3	65 +
KANTON POSAVSKI												<i>KANTON POSAVSKI</i>
Ukupno	31	1	3	3	1	1	5	4	4	5	4	Total
20-24	3	1	-	1	1	-	-	-	-	-	-	20-24
25-29	3	-	-	1	-	1	1	-	-	-	-	25-29
30-34	2	-	1	-	-	-	1	-	-	-	-	30-34
35-39	2	-	-	-	-	-	1	-	1	-	-	35-39
40-44	6	-	-	-	-	-	-	2	1	3	-	40-44
45-49	4	-	-	-	-	-	-	1	1	1	1	45-49
50-54	3	-	-	1	-	-	-	-	1	-	1	50-54
55-59	4	-	1	-	-	-	1	-	-	1	1	55-59
60-64	1	-	-	-	-	-	-	-	-	-	1	60-64
65 +	3	-	1	-	-	-	1	1	-	-	-	65 +
TUZLANSKI												<i>TUZLANSKI</i>
Ukupno	409	20	39	24	24	23	92	52	47	34	54	Total
20-24	18	4	8	3	2	1	-	-	-	-	-	20-24
25-29	73	7	12	9	6	12	24	3	-	-	-	25-29
30-34	67	5	5	7	6	4	25	15	-	-	-	30-34
35-39	76	3	6	1	2	3	24	22	15	-	-	35-39
40-44	39	-	1	-	3	1	7	7	15	5	-	40-44

3.10.4. RAZVEDENI BRAKOWI PREMA STAROSTI MUŽA I TRAJANJU BRAKA, PO KANTONIMA, 2017 (nastavak)

DIVORCES BY HUSBAND AGE AND MARRIAGE DURATION, BY CANTONS, 2017 (continued)

Starost muža	Ukupno Total	Trajanje braka Marriage duration										Age of husband
		Ispod 1 godine Under 1 year	1	2	3	4	5-9	10-14	15-19	20-24	25 +	
45-49	42	-	1	1	1	1	3	1	9	18	7	45-49
50-54	34	1	2	1	1	-	2	1	5	4	17	50-54
55-59	24	-	1	1	1	1	2	1	2	2	13	55-59
60-64	14	-	1	1	-	-	3	1	1	1	6	60-64
65 +	22	-	2	-	2	-	2	1	-	4	11	65 +
ZENIČKO-DOBOJSKI												ZENIČKO-DOBOJSKI
Ukupno	361	23	36	26	21	11	81	59	39	32	33	Total
20-24	22	4	10	5	1	-	2	-	-	-	-	20-24
25-29	47	7	7	10	8	2	13	-	-	-	-	25-29
30-34	71	7	9	4	6	5	31	8	1	-	-	30-34
35-39	79	3	4	3	2	3	22	35	7	-	-	35-39
40-44	46	1	2	-	2	1	6	11	17	6	-	40-44
45-49	35	-	2	1	1	-	3	3	8	14	3	45-49
50-54	23	-	-	-	-	-	1	1	3	8	10	50-54
55-59	16	-	-	2	-	-	1	1	1	2	9	55-59
60-64	9	-	-	1	1	-	-	-	-	1	6	60-64
65 +	13	1	2	-	-	-	2	-	2	1	5	65 +
BOSANSKO - PODRINJSKI												BOSANSKO - PODRINJSKI
Ukupno	21	1	-	-	2	2	2	3	2	2	7	Total
25-29	2	1	-	-	-	-	-	1	-	-	-	25-29
30-34	3	-	-	-	1	1	1	-	-	-	-	30-34
35-39	3	-	-	-	1	-	1	1	-	-	-	35-39
40-44	2	-	-	-	-	1	-	1	-	-	-	40-44
45-49	3	-	-	-	-	-	-	-	1	1	1	45-49
50-54	2	-	-	-	-	-	-	-	1	-	1	50-54
55-59	5	-	-	-	-	-	-	-	-	1	4	55-59
65 +	1	-	-	-	-	-	-	-	-	-	1	65 +
SREDNJOBOSANSKI												SREDNJOBOSANSKI
Ukupno	78	5	3	5	3	2	20	16	11	5	8	Total
20-24	7	3	-	2	2	-	-	-	-	-	-	20-24
25-29	7	-	-	2	-	2	3	-	-	-	-	25-29
30-34	13	1	1	-	-	-	8	3	-	-	-	30-34
35-39	19	-	1	-	-	-	6	10	2	-	-	35-39
40-44	9	-	1	-	1	-	2	1	3	1	-	40-44
45-49	9	-	-	-	-	-	-	1	4	3	1	45-49
50-54	8	1	-	-	-	-	-	1	2	1	3	50-54
55-59	2	-	-	-	-	-	-	-	-	-	2	55-59
60-64	1	-	-	-	-	-	1	-	-	-	-	60-64
65 +	3	-	-	1	-	-	-	-	-	-	2	65 +
HERCEGOVAČKO-NERETVANSKI												HERCEGOVAČKO-NERETVANSKI
Ukupno	118	-	9	7	7	5	30	22	12	14	14	Total
20-24	1	-	-	1	-	-	-	-	-	-	-	20-24
25-29	6	-	2	1	1	1	1	-	-	-	-	25-29
30-34	19	-	2	3	1	2	8	3	-	-	-	30-34
35-39	29	-	2	2	-	1	16	8	-	-	-	35-39

3.10.4. RAZVEDENI BRAKOVIMA PREMA STAROSTI MUŽA I TRAJANJU BRAKA, PO KANTONIMA, 2017 (nastavak)

DIVORCES BY HUSBAND AGE AND MARRIAGE DURATION, BY CANTONS, 2017 (continued)

Starost muža	Ukupno Total	Trajanje braka Marriage duration										Age of husband
		Ispod 1 godine Under 1 year	1	2	3	4	5-9	10-14	15-19	20-24	25 +	
40-44	22	-	3	-	4	1	3	4	6	1	-	40-44
45-49	19	-	-	-	-	-	1	2	4	9	3	45-49
50-54	10	-	-	-	1	-	-	3	1	2	3	50-54
55-59	8	-	-	-	-	-	1	1	-	-	6	55-59
60-64	3	-	-	-	-	-	-	-	1	-	2	60-64
65 +	1	-	-	-	-	-	-	1	-	-	-	65 +
ZAPADNOHERCEGOVAČKI												ZAPADNOHERCEGOVAČKI
Ukupno	27	1	1	1	1	2	4	5	6	4	2	Total
25-29	5	-	-	1	1	1	2	-	-	-	-	25-29
30-34	7	1	1	-	-	1	1	3	-	-	-	30-34
35-39	3	-	-	-	-	-	1	-	2	-	-	35-39
40-44	4	-	-	-	-	-	-	1	2	1	-	40-44
45-49	2	-	-	-	-	-	-	1	-	1	-	45-49
50-54	4	-	-	-	-	-	-	-	1	1	2	50-54
55-59	1	-	-	-	-	-	-	-	-	1	-	55-59
65 +	1	-	-	-	-	-	-	-	1	-	-	65 +
KANTON SARAJEVO												KANTON SARAJEVO
Ukupno	413	19	22	32	26	25	97	57	50	36	49	Total
20-24	9	3	2	2	1	-	1	-	-	-	-	20-24
25-29	45	4	6	5	9	8	13	-	-	-	-	25-29
30-34	69	2	6	17	5	6	27	5	1	-	-	30-34
35-39	78	2	4	4	5	9	26	21	7	-	-	35-39
40-44	71	-	3	-	4	1	15	18	19	11	-	40-44
45-49	45	2	-	2	1	-	6	6	14	11	3	45-49
50-54	29	1	-	1	-	1	4	1	5	9	7	50-54
55-59	29	-	-	-	-	-	-	3	1	4	21	55-59
60-64	15	2	-	-	-	-	1	1	-	-	11	60-64
65 +	23	3	1	1	1	-	4	2	3	1	7	65 +
KANTON 10												KANTON 10
Ukupno	14	-	1	-	1	1	3	1	2	2	3	Total
25-29	1	-	-	-	-	1	-	-	-	-	-	25-29
30-34	1	-	-	-	1	-	-	-	-	-	-	30-34
35-39	4	-	1	-	-	-	2	1	-	-	-	35-39
40-44	1	-	-	-	-	-	1	-	-	-	-	40-44
45-49	1	-	-	-	-	-	-	-	1	-	-	45-49
50-54	4	-	-	-	-	-	-	-	1	2	1	50-54
55-59	1	-	-	-	-	-	-	-	-	-	1	55-59
60-64	1	-	-	-	-	-	-	-	-	-	1	60-64

3.10.5. RAZVEDENI BRAKOWI PREMA STAROSTI ŽENE I TRAJANJU BRAKA, PO KANTONIMA, 2017

DIVORCES BY WIFE AGE AND MARRIAGE DURATION, BY CANTONS, 2017

Starost žene	Ukupno Total	Trajanje braka Marriage duration										Age of wife
		Ispod 1 godine Under 1 year	1	2	3	4	5-9	10-14	15-19	20-24	25 +	
FEDERACIJA BIH												FEDERATION OF BIH
Ukupno	1.725	80	146	116	102	86	391	259	202	150	193	Total
ispod 20	14	6	7	-	1	-	-	-	-	-	-	under 20
20-24	174	26	48	36	25	16	23	-	-	-	-	20-24
25-29	315	16	35	37	29	32	137	29	-	-	-	25-29
30-34	319	13	17	20	22	23	112	94	18	-	-	30-34
35-39	288	7	11	8	11	4	64	75	87	21	-	35-39
40-44	217	3	10	4	5	7	19	27	63	73	6	40-44
45-49	145	2	3	5	4	1	14	12	18	38	48	45-49
50-54	117	5	9	1	2	2	8	10	8	13	59	50-54
55-59	76	-	5	3	2	-	9	5	4	3	45	55-59
60-64	35	1	-	-	1	-	2	4	4	-	23	60-64
65 +	25	1	1	2	-	1	3	3	-	2	12	65 +
UNSKO-SANSKI												UNSKO-SANSKI
Ukupno	253	10	32	18	16	14	57	40	29	18	19	Total
ispod 20	1	-	1	-	-	-	-	-	-	-	-	under 20
20-24	29	1	14	5	4	3	2	-	-	-	-	20-24
25-29	42	2	6	5	4	2	21	2	-	-	-	25-29
30-34	42	2	2	3	3	5	15	9	3	-	-	30-34
35-39	50	2	1	3	2	1	6	18	15	2	-	35-39
40-44	33	1	3	1	-	2	4	5	6	11	-	40-44
45-49	24	-	1	1	2	-	5	2	4	5	4	45-49
50-54	14	2	2	-	1	1	-	2	-	-	6	50-54
55-59	11	-	2	-	-	-	4	-	-	-	5	55-59
60-64	3	-	-	-	-	-	-	-	1	-	2	60-64
65 +	4	-	-	-	-	-	-	2	-	-	2	65 +
KANTON POSAVSKI												KANTON POSAVSKI
Ukupno	31	1	3	3	1	1	5	4	4	5	4	Total
20-24	3	1	-	1	-	1	-	-	-	-	-	20-24
25-29	2	-	1	1	-	-	-	-	-	-	-	25-29
30-34	5	-	-	1	1	-	2	-	1	-	-	30-34
35-39	3	-	-	-	-	-	-	1	1	1	-	35-39
40-44	5	-	-	-	-	-	1	1	1	2	-	40-44
45-49	5	-	-	-	-	-	1	1	1	-	2	45-49
50-54	3	-	-	-	-	-	-	-	-	2	1	50-54
55-59	4	-	2	-	-	-	-	1	-	-	1	55-59
60-64	1	-	-	-	-	-	1	-	-	-	-	60-64
TUZLANSKI												TUZLANSKI
Ukupno	409	20	39	24	24	23	92	52	47	34	54	Total
ispod 20	5	2	3	-	-	-	-	-	-	-	-	under 20
20-24	50	9	13	4	9	7	8	-	-	-	-	20-24
25-29	90	4	10	12	5	8	42	9	-	-	-	25-29
30-34	62	2	-	2	4	5	23	23	3	-	-	30-34
35-39	64	2	6	1	2	1	9	13	26	4	-	35-39

3.10.5. RAZVEDENI BRAKOWI PREMA STAROSTI ŽENE I TRAJANJU BRAKA, PO KANTONIMA, 2017 (nastavak)

DIVORCES BY WIFE AGE AND MARRIAGE DURATION, BY CANTONS, 2017 (continued)

Starost žene	Ukupno Total	Trajanje braka Marriage duration										Age of wife
		Ispod 1 godine Under 1 year	1	2	3	4	5-9	10-14	15-19	20-24	25 +	
40-44	41	1	2	1	2	-	2	2	11	16	4	40-44
45-49	36	-	1	2	-	-	1	2	5	11	14	45-49
50-54	22	-	3	1	-	1	4	2	-	-	11	50-54
55-59	18	-	-	-	1	-	2	-	2	1	12	55-59
60-64	12	-	-	-	1	-	-	1	-	-	10	60-64
65 +	9	-	1	1	-	1	1	-	-	2	3	65 +
ZENIČKO-DOBOJSKI												ZENIČKO-DOBOJSKI
Ukupno	361	23	36	26	21	11	81	59	39	32	33	Total
ispod 20	6	3	3	-	-	-	-	-	-	-	-	under 20
20-24	49	8	13	14	6	1	7	-	-	-	-	20-24
25-29	69	5	11	4	9	3	31	6	-	-	-	25-29
30-34	77	3	5	4	1	4	24	31	5	-	-	30-34
35-39	57	1	1	2	2	1	10	16	19	5	-	35-39
40-44	39	1	-	-	1	2	3	3	13	16	-	40-44
45-49	17	-	1	-	1	-	2	2	-	4	7	45-49
50-54	25	1	2	-	-	-	2	-	2	5	13	50-54
55-59	15	-	-	2	1	-	2	1	-	2	7	55-59
60-64	4	-	-	-	-	-	-	-	-	-	4	60-64
65 +	3	1	-	-	-	-	-	-	-	-	2	65 +
BOSANSKO - PODRINJSKI												BOSANSKO - PODRINJSKI
Ukupno	21	1	-	-	2	2	2	3	2	2	7	Total
25-29	2	-	-	-	-	1	-	1	-	-	-	25-29
30-34	7	1	-	-	2	1	1	2	-	-	-	30-34
35-39	4	-	-	-	-	-	1	-	2	1	-	35-39
45-49	4	-	-	-	-	-	-	-	-	1	3	45-49
55-59	3	-	-	-	-	-	-	-	-	-	3	55-59
65 +	1	-	-	-	-	-	-	-	-	-	1	65 +
SREDNJOBOSANSKI												SREDNJOBOSANSKI
Ukupno	78	5	3	5	3	2	20	16	11	5	8	Total
ispod 20	1	1	-	-	-	-	-	-	-	-	-	under 20
20-24	11	3	2	2	1	1	2	-	-	-	-	20-24
25-29	14	-	-	1	1	1	7	4	-	-	-	25-29
30-34	16	-	-	1	-	-	6	7	2	-	-	30-34
35-39	13	-	-	-	-	-	3	4	5	1	-	35-39
40-44	8	-	-	-	-	-	1	1	3	3	-	40-44
45-49	8	1	-	-	1	-	1	-	-	1	4	45-49
50-54	4	-	1	-	-	-	-	-	1	-	2	50-54
65 +	3	-	-	1	-	-	-	-	-	-	2	65 +
HERCEGOVAČKO-NERETVANSKI												HERCEGOVAČKO-NERETVANSKI
Ukupno	118	-	9	7	7	5	30	22	12	12	14	Total
20-24	5	-	-	4	-	1	-	-	-	-	-	20-24
25-29	15	-	2	-	2	1	7	3	-	-	-	25-29
30-34	29	-	3	2	3	2	13	6	-	-	-	30-34
35-39	17	-	1	-	2	-	6	5	3	-	-	35-39

3.10.5. RAZVEDENI BRAKOV I PREMA STAROSTI ŽENE I TRAJANJU BRAKA, PO KANTONIMA, 2017 (nastavak)

DIVORCES BY WIFE AGE AND MARRIAGE DURATION, BY CANTONS, 2017 (continued)

Starost žene	Ukupno Total	Trajanje braka Marriage duration										Age of wife
		ispod 1 godine Under 1 year	1	2	3	4	5-9	10-14	15-19	20-24	25 +	
40-44	21	-	2	1	-	1	2	3	5	7	-	40-44
45-49	16	-	-	-	-	-	2	1	3	5	5	45-49
50-54	9	-	1	-	-	-	-	-	1	-	7	50-54
55-59	3	-	-	-	-	-	-	2	-	-	1	55-59
60-64	3	-	-	-	-	-	-	2	-	-	1	60-64
ZAPADNOHERCEGOVAČKI												ZAPADNOHERCEGOVAČKI
Ukupno	27	1	1	1	1	2	4	5	6	4	2	Total
20-24	4	1	1	-	-	1	1	-	-	-	-	20-24
25-29	8	-	-	1	1	1	3	2	-	-	-	25-29
30-34	2	-	-	-	-	-	-	1	1	-	-	30-34
35-39	5	-	-	-	-	-	-	1	3	1	-	35-39
40-44	4	-	-	-	-	-	-	-	1	3	-	40-44
45-49	2	-	-	-	-	-	-	-	-	-	2	45-49
60-64	2	-	-	-	-	-	-	1	1	-	-	60-64
KANTON SARAJEVO												KANTON SARAJEVO
Ukupno	413	19	22	32	26	25	97	57	50	36	49	Total
ispod 20	1	-	-	-	1	-	-	-	-	-	-	under 20
20-24	23	3	5	6	5	1	3	-	-	-	-	20-24
25-29	69	5	4	13	6	14	25	2	-	-	-	25-29
30-34	78	5	7	7	8	6	27	15	3	-	-	30-34
35-39	73	2	2	2	3	1	28	16	13	6	-	35-39
40-44	65	-	3	1	2	2	6	12	23	14	2	40-44
45-49	32	1	-	2	-	1	2	4	5	10	7	45-49
50-54	36	2	-	-	1	-	2	6	2	6	17	50-54
55-59	21	-	1	1	-	-	1	1	2	-	15	55-59
60-64	10	1	-	-	-	-	1	-	2	-	6	60-64
65 +	5	-	-	-	-	-	2	1	-	-	2	65 +
KANTON 10												KANTON 10
Ukupno	14	-	1	-	1	1	3	1	2	2	3	Total
25-29	4	-	1	-	1	1	1	-	-	-	-	25-29
30-34	1	-	-	-	-	-	1	-	-	-	-	30-34
35-39	2	-	-	-	-	-	1	1	-	-	-	35-39
40-44	1	-	-	-	-	-	-	-	-	1	-	40-44
45-49	1	-	-	-	-	-	-	-	-	1	-	45-49
50-54	4	-	-	-	-	-	-	-	2	-	2	50-54
55-59	1	-	-	-	-	-	-	-	-	-	1	55-59

3.10.6. RAZVEDENI BRAKOWI PREMA ETNIČKOJ PRIPADNOSTI MUŽA I ŽENE, PO KANTONIMA, 2017

DIVORCES BY HUSBAND AND WIFE ETHNIC AFFILIATION, BY CANTONS, 2017

Etnička pripadnost žene <i>Wife ethnic affiliation</i>	Etnička pripadnost muža <i>Husband ethnic affiliation</i>							
	Ukupno <i>Total</i>	Bošnjaci <i>Bosniaks</i>	Hrvati <i>Croats</i>	Srbi <i>Serbs</i>	Ostali <i>Others</i>	Nisu se izjasnili <i>Not declared</i>	Regionalna pripadnost <i>Regional affiliation</i>	Nepoznato <i>Unknown</i>
FEDERACIJA BIH <i>FEDERATION OF BIH</i>								
Ukupno <i>Total</i>	1.725	1.069	112	15	14	3	20	492
Bošnjakinje <i>Bosniaks</i>	1.108	1.038	12	6	4	-	6	42
Hrvatice <i>Croats</i>	111	10	93	3	-	1	3	1
Srпкиnje <i>Serbs</i>	12	3	2	6	-	-	-	1
Ostali <i>Others</i>	13	4	1	-	8	-	-	-
Nisu se izjasnile <i>Not declared</i>	2	-	-	-	1	1	-	-
Regionalna pripadnost <i>Regional affiliation</i>	14	1	3	-	-	-	9	1
Nepoznato <i>Unknown</i>	465	13	1	-	1	1	2	447
UNSKO-SANSKI								
Ukupno <i>Total</i>	253	243	1	3	-	-	-	6
Bošnjakinje <i>Bosniaks</i>	243	240	1	1	-	-	-	1
Hrvatice <i>Croats</i>	1	1	-	-	-	-	-	-
Srпкиnje <i>Serbs</i>	2	-	-	2	-	-	-	-
Ostali <i>Others</i>	1	1	-	-	-	-	-	-
Nisu se izjasnile <i>Not declared</i>	-	-	-	-	-	-	-	-
Regionalna pripadnost <i>Regional affiliation</i>	-	-	-	-	-	-	-	-
Nepoznato <i>Unknown</i>	6	1	-	-	-	-	-	5
KANTON POSAVSKI								
Ukupno <i>Total</i>	31	12	18	-	1	-	-	-
Bošnjakinje <i>Bosniaks</i>	14	11	2	-	1	-	-	-
Hrvatice <i>Croats</i>	14	1	13	-	-	-	-	-
Srпкиnje <i>Serbs</i>	2	-	2	-	-	-	-	-

3.10.6. RAZVEDENI BRAKOVİ PREMA ETNIČKOJ PRIPADNOSTI MUŽA I ŽENE, PO KANTONIMA, 2017 (nastavak)

DIVORCES BY HUSBAND AND WIFE ETHNIC AFFILIATION, BY CANTONS, 2017 (continued)

Etnička pripadnost žene <i>Wife ethnic affiliation</i>	Etnička pripadnost muža <i>Husband ethnic affiliation</i>							
	Ukupno <i>Total</i>	Bošnjaci <i>Bosniaks</i>	Hrvati <i>Croats</i>	Srbi <i>Serbs</i>	Ostali <i>Others</i>	Nisu se izjasnili <i>Not declared</i>	Regionalna pripadnost <i>Regional affiliation</i>	Nepoznato <i>Unknown</i>
Ostali <i>Others</i>	1	-	1	-	-	-	-	-
Nisu se izjasnile <i>Not declared</i>	-	-	-	-	-	-	-	-
Regionalna pripadnost <i>Regional affiliation</i>	-	-	-	-	-	-	-	-
Nepoznato <i>Unknown</i>	-	-	-	-	-	-	-	-
TUZLANSKI								
Ukupno <i>Total</i>	409	290	6	4	3	-	3	103
Bošnjakinje <i>Bosniaks</i>	302	284	3	4	1	-	1	9
Hrvatice <i>Croats</i>	5	3	2	-	-	-	-	-
Srkinje <i>Serbs</i>	1	1	-	-	-	-	-	-
Ostali <i>Others</i>	1	-	-	-	1	-	-	-
Nisu se izjasnile <i>Not declared</i>	1	-	-	-	1	-	-	-
Regionalna pripadnost <i>Regional affiliation</i>	3	-	1	-	-	-	2	-
Nepoznato <i>Unknown</i>	96	2	-	-	-	-	-	94
ZENIČKO-DOBOJSKI								
Ukupno <i>Total</i>	361	180	14	2	3	-	1	161
Bošnjakinje <i>Bosniaks</i>	193	176	1	1	-	-	1	14
Hrvatice <i>Croats</i>	13	-	13	-	-	-	-	-
Srkinje <i>Serbs</i>	4	2	-	1	-	-	-	1
Ostali <i>Others</i>	2	-	-	-	2	-	-	-
Nisu se izjasnile <i>Not declared</i>	-	-	-	-	-	-	-	-
Regionalna pripadnost <i>Regional affiliation</i>	-	-	-	-	-	-	-	-
Nepoznato <i>Unknown</i>	149	2	-	-	1	-	-	146

3.10.6. RAZVEDENI BRAKOVI PREMA ETNIČKOJ PRIPADNOSTI MUŽA I ŽENE, PO KANTONIMA, 2017 (nastavak)

DIVORCES BY HUSBAND AND WIFE ETHNIC AFFILIATION, BY CANTONS, 2017 (continued)

Etička pripadnost žene <i>Wife ethnic affiliation</i>	Etička pripadnost muža <i>Husband ethnic affiliation</i>							
	Ukupno <i>Total</i>	Bošnjaci <i>Bosniaks</i>	Hrvati <i>Croats</i>	Srbi <i>Serbs</i>	Ostali <i>Others</i>	Nisu se izjasnili <i>Not declared</i>	Regionalna pripadnost <i>Regional affiliation</i>	Nepoznato <i>Unknown</i>
BOSANSKO-PODRINJSKI								
Ukupno <i>Total</i>	21	21	-	-	-	-	-	-
Bošnjakinje <i>Bosniaks</i>	21	21	-	-	-	-	-	-
Hrvatice <i>Croats</i>	-	-	-	-	-	-	-	-
Srpkinje <i>Serbs</i>	-	-	-	-	-	-	-	-
Ostali <i>Others</i>	-	-	-	-	-	-	-	-
Nisu se izjasnile <i>Not declared</i>	-	-	-	-	-	-	-	-
Regionalna pripadnost <i>Regional affiliation</i>	-	-	-	-	-	-	-	-
Nepoznato <i>Unknown</i>	-	-	-	-	-	-	-	-
SREDNJOBOSANSKI								
Ukupno <i>Total</i>	78	51	21	2	-	1	-	3
Bošnjakinje <i>Bosniaks</i>	52	50	2	-	-	-	-	-
Hrvatice <i>Croats</i>	22	-	19	2	-	-	-	1
Srpkinje <i>Serbs</i>	-	-	-	-	-	-	-	-
Ostali <i>Others</i>	1	1	-	-	-	-	-	-
Nisu se izjasnile <i>Not declared</i>	1	-	-	-	-	1	-	-
Regionalna pripadnost <i>Regional affiliation</i>	-	-	-	-	-	-	-	-
Nepoznato <i>Unknown</i>	2	-	-	-	-	-	-	2
HERCEGOVAČKO -NERETVANSKI								
Ukupno <i>Total</i>	118	8	12	-	-	-	-	98
Bošnjakinje <i>Bosniaks</i>	13	8	-	-	-	-	-	5
Hrvatice <i>Croats</i>	12	-	12	-	-	-	-	-

3.10.6. RAZVEDENI BRAKOV I PREMA ETNIČKOJ PRIPADNOSTI MUŽA I ŽENE, PO KANTONIMA, 2017 (nastavak)

DIVORCES BY HUSBAND AND WIFE ETHNIC AFFILIATION, BY CANTONS, 2017 (continued)

Etnička pripadnost žene <i>Wife ethnic affiliation</i>	Etnička pripadnost muža <i>Husband ethnic affiliation</i>							
	Ukupno <i>Total</i>	Bošnjaci <i>Bosniaks</i>	Hrvati <i>Croats</i>	Srbi <i>Serbs</i>	Ostali <i>Others</i>	Nisu se izjasnili <i>Not declared</i>	Regionalna pripadnost <i>Regional affiliation</i>	Nepoznato <i>Unknown</i>
Srkinje <i>Serbs</i>	-	-	-	-	-	-	-	-
Ostali <i>Others</i>	-	-	-	-	-	-	-	-
Nisu se izjasnile <i>Not declared</i>	-	-	-	-	-	-	-	-
Regionalna pripadnost <i>Regional affiliation</i>	-	-	-	-	-	-	-	-
Nepoznato <i>Unknown</i>	93	-	-	-	-	-	-	93
ZAPADNOHERCEGOVAČKI								
Ukupno <i>Total</i>	27	-	27	-	-	-	-	-
Bošnjakinje <i>Bosniaks</i>	-	-	-	-	-	-	-	-
Hrvatice <i>Croats</i>	27	-	27	-	-	-	-	-
Srkinje <i>Serbs</i>	-	-	-	-	-	-	-	-
Ostali <i>Others</i>	-	-	-	-	-	-	-	-
Nisu se izjasnile <i>Not declared</i>	-	-	-	-	-	-	-	-
Regionalna pripadnost <i>Regional affiliation</i>	-	-	-	-	-	-	-	-
Nepoznato <i>Unknown</i>	-	-	-	-	-	-	-	-
KANTON SARAJEVO								
Ukupno <i>Total</i>	413	262	8	3	7	2	16	115
Bošnjakinje <i>Bosniaks</i>	267	246	2	-	2	-	4	13
Hrvatice <i>Croats</i>	13	5	3	1	-	1	3	-
Srkinje <i>Serbs</i>	2	-	-	2	-	-	-	-
Ostali <i>Others</i>	7	2	-	-	5	-	-	-
Nisu se izjasnile <i>Not declared</i>	-	-	-	-	-	-	-	-
Regionalna pripadnost <i>Regional affiliation</i>	11	1	2	-	-	-	7	1

3.10.6. RAZVEDENI BRAKOVI PREMA ETNIČKOJ PRIPADNOSTI MUŽA I ŽENE, PO KANTONIMA, 2017 (nastavak)
DIVORCES BY HUSBAND AND WIFE ETHNIC AFFILIATION, BY CANTONS, 2017 (continued)

Etnička pripadnost žene <i>Wife ethnic affiliation</i>	Etnička pripadnost muža <i>Husband ethnic affiliation</i>							
	Ukupno <i>Total</i>	Bošnjaci <i>Bosniaks</i>	Hrvati <i>Croats</i>	Srbi <i>Serbs</i>	Ostali <i>Others</i>	Nisu se izjasnili <i>Not declared</i>	Regionalna pripadnost <i>Regional affiliation</i>	Nepoznato <i>Unknown</i>
Nepoznato <i>Unknown</i>	113	8	1	-	-	1	2	101
KANTON 10								
Ukupno <i>Total</i>	14	2	5	1	-	-	-	6
Bošnjakinje <i>Bosniaks</i>	3	2	1	-	-	-	-	-
Hrvatice <i>Croats</i>	4	-	4	-	-	-	-	-
Srpkinje <i>Serbs</i>	1	-	-	1	-	-	-	-
Ostali <i>Others</i>	-	-	-	-	-	-	-	-
Nisu se izjasnile <i>Not declared</i>	-	-	-	-	-	-	-	-
Regionalna pripadnost <i>Regional affiliation</i>	-	-	-	-	-	-	-	-
Nepoznato <i>Unknown</i>	6	-	-	-	-	-	-	6

3.10.7. RAZVEDENI BRAKOV I PREMA NAJVIŠOJ ZAVRŠENOJ ŠKOLI MUŽA I ŽENE, PO KANTONIMA, 2017

Najviša završena škola žene	Najviša završena škola muža <i>Highest completed education of husband</i>				
	Ukupno <i>Total</i>	Bez škole <i>Without school</i>	Nepotpuna osnovna škola <i>Incomplete primary school</i>	Osnovna škola <i>Primary school</i>	Srednja škola <i>Secondary school</i>
FEDERACIJA BIH					
Ukupno	1.725	7	16	108	811
Bez škole	7	3	-	2	2
Nepotpuna osnovna škola	20	2	4	8	5
Osnovna škola	178	-	6	61	103
Srednja škola	672	1	4	32	567
Viša škola i I (VI) stepen fakulteta	75	-	-	1	47
Fakulteti i umjetničke akademije	113	-	-	-	45
Magisterij	26	-	-	-	8
Doktorat	3	-	-	-	1
Nepoznato	631	1	2	4	33
UNSKO-SANSKI					
Ukupno	253	1	8	23	62
Nepotpuna osnovna škola	4	-	2	1	-
Osnovna škola	33	-	4	13	16
Srednja škola	50	-	1	7	36
Viša škola i I (VI) stepen fakulteta	9	-	-	1	5
Fakulteti i umjetničke akademije	5	-	-	-	1
Nepoznato	152	1	1	1	4
POSAVSKI KANTON					
Ukupno	31	-	1	3	24
Osnovna škola	6	-	1	2	3
Srednja škola	21	-	-	1	19
Fakulteti i umjetničke akademije	2	-	-	-	1
Magisterij	1	-	-	-	1
Nepoznato	1	-	-	-	-
TUZLANSKI					
Ukupno	409	1	3	24	179
Bez škole	1	1	-	-	-
Nepotpuna osnovna škola	3	-	1	1	1
Osnovna škola	45	-	-	14	29
Srednja škola	156	-	1	7	134
Viša škola i I (VI) stepen fakulteta	6	-	-	-	4

DIVORCES BY HIGHEST COMPLETED EDUCATION OF HUSBAND AND WIFE, BY CANTONS, 2017

Najviša završena škola muža Highest completed education of husband					Highest completed education of wife
Viša škola i I (VI) stepen fakulteta High school and I (VI) grade faculty	Fakulteti i umjetničke akademije Faculties and academies of Arts	Magisterij Master	Doktorat Doctorate	Nepoznato Unknown	
<i>FEDERATION OF BiH</i>					
43	98	13	4	625	<i>Total</i>
-	-	-	-	-	<i>Without school</i>
-	-	-	-	1	<i>Incomplete primary school</i>
-	1	-	-	7	<i>Primary school</i>
18	23	3	1	23	<i>Secondary school duration 2 years</i>
16	7	-	-	4	<i>High school and I (VI) grade faculty</i>
4	52	6	2	4	<i>Faculties and academies of Arts</i>
3	10	4	1	-	<i>Master</i>
-	2	-	-	-	<i>Doctorate</i>
2	3	-	-	586	<i>Unknown</i>
<i>UNSKO-SANSKI</i>					
4	6	-	1	148	<i>Total</i>
-	-	-	-	1	<i>Incomplete primary school</i>
-	-	-	-	-	<i>Primary school</i>
1	1	-	1	3	<i>Secondary school duration 2 years</i>
2	1	-	-	-	<i>High school and I (VI) grade faculty</i>
-	4	-	-	-	<i>Faculties and academies of Arts</i>
1	-	-	-	144	<i>Unknown</i>
<i>POSAVSKI KANTON</i>					
1	1	-	-	1	<i>Total</i>
-	-	-	-	-	<i>Primary school</i>
1	-	-	-	-	<i>Secondary school duration 2 years</i>
-	1	-	-	-	<i>Faculties and academies of Arts</i>
-	-	-	-	-	<i>Master</i>
-	-	-	-	1	<i>Unknown</i>
<i>TUZLANSKI</i>					
7	9	3	1	182	<i>Total</i>
-	-	-	-	-	<i>Without school</i>
-	-	-	-	-	<i>Incomplete primary school</i>
-	1	-	-	1	<i>Primary school</i>
5	4	1	-	4	<i>Secondary school duration 2 years</i>
1	-	-	-	1	<i>High school and I (VI) grade faculty</i>

3.10.7. RAZVEDENI BRAKOVI PREMA NAJVIŠOJ ZAVRŠENOJ ŠKOLI MUŽA I ŽENE, PO KANTONIMA, 2017 (nastavak)

Najviša završena škola žene	Najviša završena škola muža <i>Highest completed education of husband</i>				
	Ukupno <i>Total</i>	Bez škole <i>Without school</i>	Nepotpuna osnovna škola <i>Incomplete primary school</i>	Osnovna škola <i>Primary school</i>	Srednja škola <i>Secondary school</i>
Fakulteti i umjetničke akademije	15	-	-	-	5
Magisterij	1	-	-	-	1
Nepoznato	182	-	1	2	5
ZENIČKO-DOBOJSKI					
Ukupno	361	2	1	28	137
Bez škole	3	1	-	2	-
Nepotpuna osnovna škola	4	1	-	2	1
Osnovna škola	51	-	1	17	28
Srednja škola	110	-	-	7	90
Viša škola i I (VI) stepen fakulteta	7	-	-	-	5
Fakulteti i umjetničke akademije	11	-	-	-	4
Nepoznato	175	-	-	-	9
BOSANSKO - PODRINJSKI					
Ukupno	21	-	-	-	17
Osnovna škola	5	-	-	-	5
Srednja škola	14	-	-	-	12
Fakulteti i umjetničke akademije	2	-	-	-	-
SREDNJOBOSANSKI					
Ukupno	78	-	1	9	61
Bez škole	1	-	-	-	1
Nepotpuna osnovna škola	5	-	-	3	2
Osnovna škola	14	-	-	6	8
Srednja škola	45	-	1	-	42
Viša škola i I (VI) stepen fakulteta	4	-	-	-	4
Fakulteti i umjetničke akademije	3	-	-	-	1
Nepoznato	6	-	-	-	3
HERCEGOVAČKO-NERETVANSKI					
Ukupno	118	-	-	4	95
Osnovna škola	7	-	-	3	4
Srednja škola	84	-	-	1	77
Viša škola i I (VI) stepen fakulteta	8	-	-	-	6
Fakulteti i umjetničke akademije	6	-	-	-	4
Doktorat	1	-	-	-	1
Nepoznato	12	-	-	-	3

Najviša završena škola muža Highest completed education of husband					Highest completed education of wife
Viša škola i I (VI) stepen fakulteta High school and I (VI) grade faculty	Fakulteti i umjetničke akademije Faculties and academies of Arts	Magisterij Master	Doktorat Doctorate	Nepoznato Unknown	
1	4	2	1	2	Faculties and academies of Arts
-	-	-	-	-	Master
-	-	-	-	174	Unknown
2	8	-	-	183	ZENIČKO-DOBOJSKI Total
-	-	-	-	-	Without school
-	-	-	-	-	Incomplete primary school
-	-	-	-	5	Primary school
2	3	-	-	8	Secondary school duration 2 years
-	-	-	-	2	High school and I (VI) grade faculty
-	5	-	-	2	Faculties and academies of Arts
-	-	-	-	166	Unknown
-	3	-	-	1	BOSANSKO - PODRINJSKI Total
-	-	-	-	-	Primary school
-	1	-	-	1	Secondary school duration 2 years
-	2	-	-	-	Faculties and academies of Arts
2	1	1	-	3	SREDNJOBOSANSKI Total
-	-	-	-	-	Without school
-	-	-	-	-	Incomplete primary school
-	-	-	-	-	Primary school
2	-	-	-	-	Secondary school duration 2 years
-	-	-	-	-	High school and I (VI) grade faculty
-	1	1	-	-	Faculties and academies of Arts
-	-	-	-	3	Unknown
1	7	-	-	11	HERCEGOVAČKO-NERETVANSKI Total
-	-	-	-	-	Primary school
-	4	-	-	2	Secondary school duration 2 years
1	1	-	-	-	High school and I (VI) grade faculty
-	2	-	-	-	Faculties and academies of Arts
-	-	-	-	-	Doctorate
-	-	-	-	9	Unknown

3.10.7. RAZVEDENI BRAKOVI PREMA NAJVIŠOJ ZAVRŠENOJ ŠKOLI MUŽA I ŽENE, PO KANTONIMA, 2017 (nastavak)

Najviša završena škola žene	Najviša završena škola muža <i>Highest completed education of husband</i>				
	Ukupno <i>Total</i>	Bez škole <i>Without school</i>	Nepotpuna osnovna škola <i>Incomplete primary school</i>	Osnovna škola <i>Primary school</i>	Srednja škola <i>Secondary school</i>

ZAPADNOHERCEGOVAČKI

Ukupno	27	-	-	2	19
Osnovna škola	3	-	-	1	2
Srednja škola	14	-	-	1	13
Viša škola i I (VI) stepen fakulteta	4	-	-	-	4
Fakulteti i umjetničke akademije	1	-	-	-	-
Nepoznato	5	-	-	-	-

KANTON SARAJEVO

Ukupno	413	3	2	15	213
Bez škole	2	1	-	-	1
Nepotpuna osnovna škola	4	1	1	1	1
Osnovna škola	14	-	-	5	8
Srednja škola	176	1	1	8	142
Viša škola i I (VI) stepen fakulteta	36	-	-	-	18
Fakulteti i umjetničke akademije	68	-	-	-	29
Magisterij	24	-	-	-	6
Doktorat	2	-	-	-	-
Nepoznato	87	-	-	1	8

KANTON 10

Ukupno	14	-	-	-	4
Srednja škola	2	-	-	-	2
Viša škola i I (VI) stepen fakulteta	1	-	-	-	1
Nepoznato	11	-	-	-	1

Najviša završena škola muža Highest completed education of husband					Highest completed education of wife
Viša škola i I (VI) stepen fakulteta High school and I (VI) grade faculty	Fakulteti i umjetničke akademije Faculties and academies of Arts	Magisterij Master	Doktorat Doctorate	Nepoznato Unknown	
ZAPADNOHERCEGOVAČKI					
-	1	-	-	5	Total
-	-	-	-	-	Primary school
-	-	-	-	-	Secondary school duration 2 years
-	-	-	-	-	High school and I (VI) grade faculty
-	1	-	-	-	Faculties and academies of Arts
-	-	-	-	5	Unknown
KANTON SARAJEVO					
26	62	9	2	81	Total
-	-	-	-	-	Without school
-	-	-	-	-	Incomplete primary school
-	-	-	-	1	Primary school
7	10	2	-	5	Secondary school duration 2 years
12	5	-	-	1	High school and I (VI) grade faculty
3	32	3	1	-	Faculties and academies of Arts
3	10	4	1	-	Master
-	2	-	-	-	Doctorate
1	3	-	-	74	Unknown
KANTON 10					
-	-	-	-	10	Total
-	-	-	-	-	Secondary school duration 2 years
-	-	-	-	-	High school and I (VI) grade faculty
-	-	-	-	10	Unknown

3.10.8. RAZVEDENI BRAKOVI PREMA AKTIVNOSTI MUŽA I ŽENE, PO KANTONIMA, 2017

DIVORCES BY ACTIVITY OF HUSBAND AND WIFE, BY CANTONS, 2017

Aktivnost muža <i>Husband's activity</i>	Ukupno <i>Total</i>	Aktivnost žene <i>Wife's activity</i>					Nepoznato <i>Unknown</i>
		Osobe koje obavljaju zanimanje <i>Employed persons</i>	Nezaposlene osobe <i>Unemployed persons</i>	Osobe sa osobnim prihodom <i>Persons with their own income</i>	Izdržavane/uzdržavane osobe <i>Dependents</i>	Osobe na radu ili boravku u inozemstvu <i>Persons who temporarily work or reside in foreign countries</i>	
FEDERACIJA BIH							
<i>FEDERATION OF BIH</i>							
Ukupno <i>Total</i>	1.725	601	414	41	53	20	596
Osobe koje obavljaju zanimanje <i>Employed persons</i>	727	479	190	8	17	3	30
Nezaposlene osobe <i>Unemployed persons</i>	285	84	169	3	11	3	15
Osobe sa osobnim prihodom <i>Persons with their own income</i>	108	18	34	27	19	1	9
Izdržavane/uzdržavane osobe <i>Dependents</i>	9	1	2	2	2	1	1
Osobe na radu ili boravku u inozemstvu <i>Persons who temporarily work or reside in foreign countries</i>	27	2	10	-	3	9	3
Nepoznato <i>Unknown</i>	569	17	9	1	1	3	538
UNSKO-SANSKI							
Ukupno <i>Total</i>	253	38	52	4	11	11	137
Osobe koje obavljaju zanimanje <i>Employed persons</i>	53	26	20	3	1	1	2
Nezaposlene osobe <i>Unemployed persons</i>	43	10	23	-	3	1	6
Osobe sa osobnim prihodom <i>Persons with their own income</i>	13	1	4	1	4	-	3
Izdržavane/uzdržavane osobe <i>Dependents</i>	-	-	-	-	-	-	-
Osobe na radu ili boravku u inozemstvu <i>Persons who temporarily work or reside in foreign countries</i>	15	-	5	-	2	6	2
Nepoznato <i>Unknown</i>	129	1	-	-	1	3	124
KANTON POSAVSKI							
Ukupno <i>Total</i>	31	17	7	1	5	-	1
Osobe koje obavljaju zanimanje <i>Employed persons</i>	17	13	1	-	3	-	-
Nezaposlene osobe <i>Unemployed persons</i>	9	3	5	-	1	-	-
Osobe sa osobnim prihodom <i>Persons with their own income</i>	4	1	1	1	1	-	-
Izdržavane/uzdržavane osobe <i>Dependents</i>	-	-	-	-	-	-	-
Osobe na radu ili boravku u inozemstvu <i>Persons who temporarily work or reside in foreign countries</i>	-	-	-	-	-	-	-

3.10.8. RAZVEDENI BRAKOWI PREMA AKTIVNOSTI MUŽA I ŽENE, PO KANTONIMA, 2017 (nastavak)

DIVORCES BY ACTIVITY OF HUSBAND AND WIFE, BY CANTONS, 2017 (continued)

Aktivnost muža Husband's activity	Ukupno Total	Aktivnost žene Wife's activity					Nepoznato Unknown
		Osobe koje obavljaju zanimanje Employed persons	Nezaposlene osobe Unemployed persons	Osobe sa osobnim prihodom Persons with their own income	Izdržavane/uzdržavane osobe Dependents	Osobe na radu ili boravku u inozemstvu Persons who temporarily work or reside in foreign countries	
Nepoznato Unknown	1	-	-	-	-	-	1
TUZLANSKI							
Ukupno Total	409	93	88	15	7	4	202
Osobe koje obavljaju zanimanje Employed persons	123	72	34	1	-	1	15
Nezaposlene osobe Unemployed persons	64	16	44	-	1	1	2
Osobe sa osobnim prihodom Persons with their own income	27	-	7	12	6	-	2
Izdržavane/uzdržavane osobe Dependents	2	-	-	1	-	-	1
Osobe na radu ili boravku u inozemstvu Persons who temporarily work or reside in foreign countries	4	1	1	-	-	2	-
Nepoznato Unknown	189	4	2	1	-	-	182
ZENIČKO-DOBOJSKI							
Ukupno Total	361	97	96	5	13	3	147
Osobe koje obavljaju zanimanje Employed persons	122	68	46	3	3	1	1
Nezaposlene osobe Unemployed persons	63	17	38	1	3	1	3
Osobe sa osobnim prihodom Persons with their own income	17	6	4	1	5	-	1
Izdržavane/uzdržavane osobe Dependents	3	1	-	-	1	1	-
Osobe na radu ili boravku u inozemstvu Persons who temporarily work or reside in foreign countries	5	-	3	-	1	-	1
Nepoznato Unknown	151	5	5	-	-	-	141
BOSANSKO -PODRINJSKI							
Ukupno Total	21	13	6	1	1	-	-
Osobe koje obavljaju zanimanje Employed persons	14	10	4	-	-	-	-
Nezaposlene osobe Unemployed persons	4	2	2	-	-	-	-
Osobe sa osobnim prihodom Persons with their own income	2	-	-	1	1	-	-
Izdržavane/uzdržavane osobe Dependents	-	-	-	-	-	-	-

3.10.8. RAZVEDENI BRAKOVI PREMA AKTIVNOSTI MUŽA I ŽENE, PO KANTONIMA, 2017 (nastavak)

DIVORCES BY ACTIVITY OF HUSBAND AND WIFE, BY CANTONS, 2017 (continued)

Aktivnost muža Husband's activity	Ukupno Total	Aktivnost žene Wife's activity					
		Osobe koje obavljaju zanimanje Employed persons	Nezaposlene osobe Unemployed persons	Osobe sa osobnim prihodom Persons with their own income	Izdržavane/uzdržavane osobe Dependents	Osobe na radu ili boravku u inozemstvu Persons who temporarily work or reside in foreign countries	Nepoznato Unknown
Osobe na radu ili boravku u inozemstvu Persons who temporarily work or reside in foreign countries	-	-	-	-	-	-	-
Nepoznato Unknown	1	1	-	-	-	-	-
SREDNJOBOSANSKI							
Ukupno Total	78	36	27	3	2	-	10
Osobe koje obavljaju zanimanje Employed persons	47	29	14	-	1	-	3
Nezaposlene osobe Unemployed persons	18	5	11	-	1	-	1
Osobe sa osobnim prihodom Persons with their own income	6	-	2	3	-	-	1
Izdržavane/uzdržavane osobe Dependents	-	-	-	-	-	-	-
Osobe na radu ili boravku u inozemstvu Persons who temporarily work or reside in foreign countries	-	-	-	-	-	-	-
Nepoznato Unknown	7	2	-	-	-	-	5
HERCEGOVAČKO-NERETVANSKI							
Ukupno Total	118	79	18	1	8	-	12
Osobe koje obavljaju zanimanje Employed persons	98	78	14	-	5	-	1
Nezaposlene osobe Unemployed persons	5	1	3	-	-	-	1
Osobe sa osobnim prihodom Persons with their own income	3	-	-	1	2	-	-
Izdržavane/uzdržavane osobe Dependents	1	-	-	-	1	-	-
Osobe na radu ili boravku u inozemstvu Persons who temporarily work or reside in foreign countries	1	-	1	-	-	-	-
Nepoznato Unknown	10	-	-	-	-	-	10
ZAPADNOHERCEGOVAČKI							
Ukupno Total	27	11	9	-	-	2	5
Osobe koje obavljaju zanimanje Employed persons	13	6	7	-	-	-	-
Nezaposlene osobe Unemployed persons	5	4	1	-	-	-	-
Osobe sa osobnim prihodom Persons with their own income	2	1	-	-	-	1	-

3.10.8. RAZVEDENI BRAKOVI PREMA AKTIVNOSTI MUŽA I ŽENE, PO KANTONIMA, 2017 (nastavak)

DIVORCES BY ACTIVITY OF HUSBAND AND WIFE, BY CANTONS, 2017 (continued)

Aktivnost muža <i>Husband's activity</i>	Ukupno <i>Total</i>	Aktivnost žene <i>Wife's activity</i>					Nepoznato <i>Unknown</i>
		Osobe koje obavljaju zanimanje <i>Employed persons</i>	Nezaposlene osobe <i>Unemployed persons</i>	Osobe sa osobnim prihodom <i>Persons with their own income</i>	Izdržavane/uzdržavane osobe <i>Dependents</i>	Osobe na radu ili boravku u inozemstvu <i>Persons who temporarily work or reside in foreign countries</i>	
Izdržavane/uzdržavane osobe <i>Dependents</i>	-	-	-	-	-	-	-
Osobe na radu ili boravku u inozemstvu <i>Persons who temporarily work or reside in foreign countries</i>	1	-	-	-	-	1	-
Nepoznato <i>Unknown</i>	6	-	1	-	-	-	5
KANTON SARAJEVO							
Ukupno <i>Total</i>	413	213	111	11	6	-	72
Osobe koje obavljaju zanimanje <i>Employed persons</i>	237	175	50	1	4	-	7
Nezaposlene osobe <i>Unemployed persons</i>	73	25	42	2	2	-	2
Osobe sa osobnim prihodom <i>Persons with their own income</i>	33	8	16	7	-	-	2
Izdržavane/uzdržavane osobe <i>Dependents</i>	3	-	2	1	-	-	-
Osobe na radu ili boravku u inozemstvu <i>Persons who temporarily work or reside in foreign countries</i>	1	1	-	-	-	-	-
Nepoznato <i>Unknown</i>	66	4	1	-	-	-	61
KANTON 10							
Ukupno <i>Total</i>	14	4	-	-	-	-	10
Osobe koje obavljaju zanimanje <i>Employed persons</i>	3	2	-	-	-	-	1
Nezaposlene osobe <i>Unemployed persons</i>	1	1	-	-	-	-	-
Osobe sa osobnim prihodom <i>Persons with their own income</i>	1	1	-	-	-	-	-
Izdržavane/uzdržavane osobe <i>Dependents</i>	-	-	-	-	-	-	-
Osobe na radu ili boravku u inozemstvu <i>Persons who temporarily work or reside in foreign countries</i>	-	-	-	-	-	-	-
Nepoznato <i>Unknown</i>	9	-	-	-	-	-	9

3.10.9. RAZVEDENI BRAKOV I PREMA BROJU IZDRŽAVANE / UZDRŽAVANE DJECE I PREMA OSOBI KOJOJ SU DODIJELJENA DJECA, PO

KANTONIMA, 2017

 DIVORCES BY NUMBER OF DEPENDENT CHILDREN AND MARRIAGE DURATION AND BY PERSON CHILDREN ARE ASSIGNED TO, BY CANTONS,
2017

Broj izdržavane/ uzdržavane djece	Ukupno <i>Total</i>	Nema izdržavane/ uzdržavane djece <i>There are not dependent children</i>	Osoba kojoj su dodijeljena djeca <i>Person children are assigned to</i>						Number of dependant children
			Mužu <i>Husband</i>	Ženi <i>Wife</i>	Mužu i ženi <i>Husband and wife</i>	Drugim osobama <i>Other persons</i>	Ustanovi <i>Institution</i>	Ostale kombinacije <i>Other combination</i>	
FEDERACIJA BIH			FEDERATION OF BIH						
Ukupno	1.725	870	190	622	40	-	2	1	<i>Total</i>
Bez djece	870	870	-	-	-	-	-	-	<i>Without children</i>
Jedno	526	-	109	412	4	-	-	1	<i>One</i>
Dvoje	278	-	69	178	30	-	1	-	<i>Two</i>
Troje	37	-	7	26	3	-	1	-	<i>Three</i>
Četvoro	8	-	3	5	-	-	-	-	<i>Four</i>
Petoro i više	6	-	2	1	3	-	-	-	<i>Five and over</i>
UNSKO-SANSKI			UNSKO-SANSKI						
Ukupno	253	140	34	73	5	-	1	-	<i>Total</i>
Bez djece	140	140	-	-	-	-	-	-	<i>Without children</i>
Jedno	56	-	16	40	-	-	-	-	<i>One</i>
Dvoje	42	-	12	26	4	-	-	-	<i>Two</i>
Troje	10	-	3	6	-	-	1	-	<i>Three</i>
Četvoro	2	-	1	1	-	-	-	-	<i>Four</i>
Petoro i više	3	-	2	-	1	-	-	-	<i>Five and over</i>
KANTON POSAVSKI			KANTON POSAVSKI						
Ukupno	31	23	2	6	-	-	-	-	<i>Total</i>
Bez djece	23	23	-	-	-	-	-	-	<i>Without children</i>
Jedno	4	-	-	4	-	-	-	-	<i>One</i>
Dvoje	2	-	2	-	-	-	-	-	<i>Two</i>
Troje	2	-	-	2	-	-	-	-	<i>Three</i>
TUZLANSKI			TUZLANSKI						
Ukupno	409	236	51	111	10	-	1	-	<i>Total</i>
Bez djece	236	236	-	-	-	-	-	-	<i>Without children</i>
Jedno	115	-	33	82	-	-	-	-	<i>One</i>
Dvoje	51	-	16	24	10	-	1	-	<i>Two</i>
Troje	4	-	2	2	-	-	-	-	<i>Three</i>
Četvoro	3	-	-	3	-	-	-	-	<i>Four</i>
ZENIČKO-DOBOJSKI			ZENIČKO-DOBOJSKI						
Ukupno	361	161	39	149	12	-	-	-	<i>Total</i>
Bez djece	161	161	-	-	-	-	-	-	<i>Without children</i>

3.10.9. RAZVEDENI BRAKOVIMA PREMA BROJU IZDRŽAVANE / UZDRŽAVANE DJECE I PREMA OSOBI KOJOJ SU DODIJELJENA DJECA, PO

KANTONIMA, 2017 (nastavak)

 DIVORCES BY NUMBER OF DEPENDENT CHILDREN AND MARRIAGE DURATION AND BY PERSON CHILDREN ARE ASSIGNED TO, BY CANTONS,
 2017 (continued)

Broj izdržavane/ uzdržavane djece	Ukupno <i>Total</i>	Nema izdržavane/ uzdržavane djece <i>There are not dependent children</i>	Osoba kojoj su dodijeljena djeca <i>Person children are assigned to</i>						Number of dependant children
			Mužu <i>Husband</i>	Ženi <i>Wife</i>	Mužu i ženi <i>Husband and wife</i>	Drugim osobama <i>Other persons</i>	Ustanovi <i>Institution</i>	Ostale kombinacije <i>Other combination</i>	
Jedno	129	-	26	102	1	-	-	-	One
Dvoje	66	-	12	44	10	-	-	-	Two
Troje	3	-	-	3	-	-	-	-	Three
Četvoro	1	-	1	-	-	-	-	-	Four
Petoro i više	1	-	-	-	1	-	-	-	Five and over
BOSANSKO - PODRINJSKI									BOSANSKO - PODRINJSKI
Ukupno	21	10	-	11	-	-	-	-	Total
Bez djece	10	10	-	-	-	-	-	-	Without children
Jedno	8	-	-	8	-	-	-	-	One
Dvoje	1	-	-	1	-	-	-	-	Two
Troje	1	-	-	1	-	-	-	-	Three
Četvoro	1	-	-	1	-	-	-	-	Four
SREDNJOBOSANSKI									SREDNJOBOSANSKI
Ukupno	78	31	15	31	1	-	-	-	Total
Bez djece	31	31	-	-	-	-	-	-	Without children
Jedno	24	-	9	15	-	-	-	-	One
Dvoje	20	-	5	15	-	-	-	-	Two
Troje	1	-	-	1	-	-	-	-	Three
Četvoro	1	-	1	-	-	-	-	-	Four
Petoro i više	1	-	-	-	1	-	-	-	Five and over
HERCEGOVAČKO-NERETVANSKI									HERCEGOVAČKO-NERETVANSKI
Ukupno	118	43	9	63	3	-	-	-	Total
Bez djece	43	43	-	-	-	-	-	-	Without children
Jedno	45	-	3	41	1	-	-	-	One
Dvoje	26	-	5	20	1	-	-	-	Two
Troje	4	-	1	2	1	-	-	-	Three
ZAPADNOHERCEGOVAČKI									ZAPADNOHERCEGOVAČKI
Ukupno	27	7	2	17	1	-	-	-	Total
Bez djece	7	7	-	-	-	-	-	-	Without children
Jedno	13	-	1	12	-	-	-	-	One
Dvoje	4	-	1	3	-	-	-	-	Two
Troje	3	-	-	2	1	-	-	-	Three

3.10.9. RAZVEDENI BRAKOV I PREMA BROJU IZDRŽAVANE / UZDRŽAVANE DJECE I PREMA OSOBI KOJOJ SU DODIJELJENA DJECA, PO

KANTONIMA, 2017 (nastavak)

 DIVORCES BY NUMBER OF DEPENDENT CHILDREN AND MARRIAGE DURATION AND BY PERSON CHILDREN ARE ASSIGNED TO, BY CANTONS,
 2017 (continued)

Broj izdržavane/ uzdržavane djece	Ukupno <i>Total</i>	Nema izdržavane/ uzdržavane djece <i>There are not dependent children</i>	Osoba kojoj su dodijeljena djeca <i>Person children are assigned to</i>						Number of dependant children
			Mužu <i>Husband</i>	Ženi <i>Wife</i>	Mužu i ženi <i>Husband and wife</i>	Drugim osobama <i>Other persons</i>	Ustanovi <i>Institution</i>	Ostale kombinacije <i>Other combination</i>	
KANTON SARAJEVO									
Ukupno	413	216	34	156	7	-	-	-	<i>Total</i>
Bez djece	216	216	-	-	-	-	-	-	<i>Without children</i>
Jedno	125	-	19	104	2	-	-	-	<i>One</i>
Dvoje	64	-	15	45	4	-	-	-	<i>Two</i>
Troje	8	-	-	7	1	-	-	-	<i>Three</i>
KANTON 10									
Ukupno	14	3	4	5	1	-	-	1	<i>Total</i>
Bez djece	3	3	-	-	-	-	-	-	<i>Without children</i>
Jedno	7	-	2	4	-	-	-	1	<i>One</i>
Dvoje	2	-	1	-	1	-	-	-	<i>Two</i>
Troje	1	-	1	-	-	-	-	-	<i>Three</i>
Petoro i više	1	-	-	1	-	-	-	-	<i>Five and over</i>

3.10.10. RAZVEDENI BRAKOWI PREMA BROJU IZDRŽAVANE / UZDRŽAVANE DJECE I TRAJANJU BRAKA, PO KANTONIMA, 2017

DIVORCES BY NUMBER OF DEPENDENT CHILDREN AND MARRIAGE DURATION, BY CANTONS, 2017

Broj izdržavane/ uzdržavane djece	Ukupno <i>Total</i>	Trajanje braka <i>Marriage duration</i>										Number of dependant children
		Ispod 1 godine <i>Under 1 year</i>	1	2	3	4	5 - 9	10 - 14	15 - 19	20 - 24	25 +	
FEDERACIJA BIH												FEDERATION OF BIH
Ukupno	1.725	80	146	116	102	86	391	259	202	150	193	<i>Total</i>
Bez djece	870	74	134	82	61	40	134	58	50	67	170	<i>Without children</i>
Jedno	526	5	12	29	36	37	170	102	52	66	17	<i>One</i>
Dvoje	278	1	-	3	5	8	81	84	79	11	6	<i>Two</i>
Troje	37	-	-	1	-	1	3	11	18	3	-	<i>Three</i>
Četvoro	8	-	-	-	-	-	1	2	3	2	-	<i>Four</i>
Petoro i više	6	-	-	1	-	-	2	2	-	1	-	<i>Five and over</i>
UNSKO-SANSKI												UNSKO-SANSKI
Ukupno	253	10	32	18	16	14	57	40	29	18	19	<i>Total</i>
Bez djece	140	10	30	14	12	9	26	10	8	6	15	<i>Without children</i>
Jedno	56	-	2	1	3	3	20	14	3	7	3	<i>One</i>
Dvoje	42	-	-	2	1	2	10	10	13	3	1	<i>Two</i>
Troje	10	-	-	-	-	-	-	6	4	-	-	<i>Three</i>
Četvoro	2	-	-	-	-	-	-	-	1	1	-	<i>Four</i>
Petoro i više	3	-	-	1	-	-	1	-	-	1	-	<i>Five and over</i>
KANTON POSAVSKI												KANTON POSAVSKI
Ukupno	31	1	3	3	1	1	5	4	4	5	4	<i>Total</i>
Bez djece	23	1	3	2	-	1	3	2	2	5	4	<i>Without children</i>
Jedno	4	-	-	-	1	-	2	1	-	-	-	<i>One</i>
Dvoje	2	-	-	1	-	-	-	1	-	-	-	<i>Two</i>
Troje	2	-	-	-	-	-	-	-	2	-	-	<i>Three</i>
TUZLANSKI												TUZLANSKI
Ukupno	409	20	39	24	24	23	92	52	47	34	54	<i>Total</i>
Bez djece	236	18	38	18	16	13	36	12	17	18	50	<i>Without children</i>
Jedno	115	2	1	5	7	8	41	19	13	16	3	<i>One</i>
Dvoje	51	-	-	-	1	2	13	19	15	-	1	<i>Two</i>
Troje	4	-	-	1	-	-	1	1	1	-	-	<i>Three</i>
Četvoro	3	-	-	-	-	-	1	1	1	-	-	<i>Four</i>
ZENIČKO-DOBOJSKI												ZENIČKO-DOBOJSKI
Ukupno	361	23	36	26	21	11	81	59	39	32	33	<i>Total</i>
Bez djece	161	21	31	16	11	3	20	9	5	14	31	<i>Without children</i>

3.10.10. RAZVEDENI BRAKOWI PREMA BROJU IZDRŽAVANE / UZDRŽAVANE DJECE I TRAJANJU BRAKA, PO KANTONIMA, 2017

(nastavak)

DIVORCES BY NUMBER OF DEPENDENT CHILDREN AND MARRIAGE DURATION, BY CANTONS, 2017 (continued)

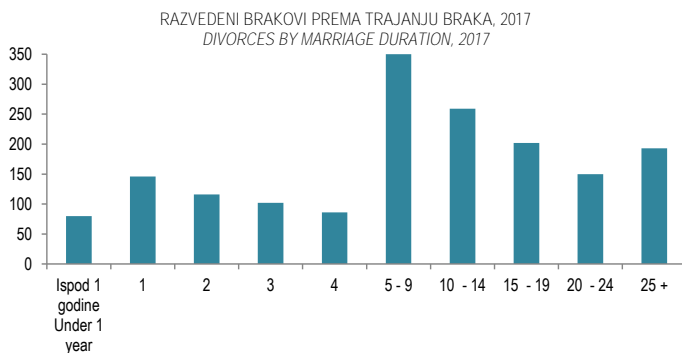
Broj izdržavane/ uzdržavane djece	Ukupno <i>Total</i>	Trajanje braka <i>Marriage duration</i>										Number of dependant children
		Ispod 1 godine <i>Under 1 year</i>	1	2	3	4	5 - 9	10 - 14	15 - 19	20 - 24	25 +	
Jedno	129	2	5	10	9	8	38	30	12	13	2	One
Dvoje	66	-	-	-	1	-	22	17	21	5	-	Two
Troje	3	-	-	-	-	-	1	1	1	-	-	Three
Četvoro	1	-	-	-	-	-	-	1	-	-	-	Four
Petoro i više	1	-	-	-	-	-	-	1	-	-	-	Five and over
BOSANSKO - PODRINJSKI											BOSANSKO - PODRINJSKI	
Ukupno	21	1	-	-	2	2	2	3	2	2	7	Total
Bez djece	10	-	-	-	-	-	-	1	1	1	7	Without children
Jedno	8	1	-	-	2	1	2	2	-	-	-	One
Dvoje	1	-	-	-	-	1	-	-	-	-	-	Two
Troje	1	-	-	-	-	-	-	-	1	-	-	Three
Četvoro	1	-	-	-	-	-	-	-	-	1	-	Four
SREDNJOBOSANSKI											SREDNJOBOSANSKI	
Ukupno	78	5	3	5	3	2	20	16	11	5	8	Total
Bez djece	31	5	3	4	1	-	3	3	3	2	7	Without children
Jedno	24	-	-	1	2	1	9	6	2	2	1	One
Dvoje	20	-	-	-	-	1	8	6	4	1	-	Two
Troje	1	-	-	-	-	-	-	-	1	-	-	Three
Četvoro	1	-	-	-	-	-	-	-	1	-	-	Four
Petoro i više	1	-	-	-	-	-	-	1	-	-	-	Five and over
HERCEGOVAČKO-NERETVANSKI											HERCEGOVAČKO-NERETVANSKI	
Ukupno	118	-	9	7	7	5	30	22	12	12	14	Total
Bez djece	43	-	7	3	5	2	4	6	1	4	11	Without children
Jedno	45	-	2	4	2	2	15	7	5	6	2	One
Dvoje	26	-	-	-	-	1	11	8	5	-	1	Two
Troje	4	-	-	-	-	-	-	1	1	2	-	Three
ZAPADNOHERCEGOVAČKI											ZAPADNOHERCEGOVAČKI	
Ukupno	27	1	1	1	1	2	4	5	6	4	2	Total
Bez djece	7	1	1	1	1	-	1	-	1	-	1	Without children
Jedno	13	-	-	-	-	2	3	3	1	3	1	One
Dvoje	4	-	-	-	-	-	-	1	3	-	-	Two
Troje	3	-	-	-	-	-	-	1	1	1	-	Three

3.10.10. RAZVEDENI BRAKOWI PREMA BROJU IZDRŽAVANE / UZDRŽAVANE DJECE I TRAJANJU BRAKA, PO KANTONIMA, 2017

(nastavak)

DIVORCES BY NUMBER OF DEPENDENT CHILDREN AND MARRIAGE DURATION, BY CANTONS, 2017 (continued)

Broj izdržavane/ uzdržavane djece	Ukupno <i>Total</i>	Trajanje braka <i>Marriage duration</i>										Number of dependant children
		Ispod 1 godine <i>Under 1 year</i>	1	2	3	4	5 - 9	10 - 14	15 - 19	20 - 24	25 +	
KANTON SARAJEVO												KANTON SARAJEVO
Ukupno	413	19	22	32	26	25	97	57	50	36	49	Total
Bez djece	216	18	21	24	14	12	41	15	12	17	42	Without children
Jedno	125	-	1	8	10	11	39	20	15	17	4	One
Dvoje	64	1	-	-	2	1	16	22	17	2	3	Two
Troje	8	-	-	-	-	1	1	-	6	-	-	Three
KANTON 10												KANTON 10
Ukupno	14	-	1	-	1	1	3	1	2	2	3	Total
Bez djece	3	-	-	-	1	-	-	-	-	-	2	Without children
Jedno	7	-	1	-	-	1	1	-	1	2	1	One
Dvoje	2	-	-	-	-	-	1	-	1	-	-	Two
Troje	1	-	-	-	-	-	-	1	-	-	-	Three
Petoro i više	1	-	-	-	-	-	1	-	-	-	-	Five and over



PRIRODNO KRETANJE STANOVNIŠTVA I BRAKOVI,
PO KANTONIMA I OPĆINAMA,
2013 - 2017

*NATURAL CHANGES OF POPULATION AND MARRIAGES,
BY CANTONS AND MUNICIPALITIES,
2013 - 2017*

3.11. ROĐENJA, UMIRANJA I BRAKOVI PO OPĆINAMA, 2013-2017

Godina	Rođeni <i>Births</i>					Umrli <i>Deaths</i>		
	ukupno <i>total</i>	Živorodeni <i>Livebirths</i>			Mrtvorodeni <i>Stillbirths</i>	Umrli <i>Deaths</i>		
		ukupno <i>total</i>	muški <i>males</i>	ženski <i>females</i>		ukupno <i>total</i>	muški <i>males</i>	ženski <i>females</i>
Unsko-sanski kanton								
2013	2.179	2.174	1.108	1.066	5	2.265	1.143	1.122
2014	2.162	2.154	1.112	1.042	8	2.103	1.040	1.063
2015	2.112	2.096	1.098	998	16	2.197	1.075	1.122
2016	2.118	2.105	1.090	1.015	13	2.190	1.074	1.116
2017	2.071	2.057	1.051	1.006	14	2.205	1.060	1.145
Bosanska Krupa								
2013	216	216	111	105	-	234	121	113
2014	223	223	109	114	-	222	125	97
2015	227	226	121	105	1	249	129	120
2016	240	238	114	124	2	213	105	108
2017	220	219	130	89	1	211	97	114
Bosanski Petrovac								
2013	24	24	11	13	-	127	65	62
2014	46	46	27	19	-	114	49	65
2015	30	30	14	16	-	123	62	61
2016	33	33	18	15	-	128	79	49
2017	37	37	19	18	-	105	56	49
Bužim								
2013	211	210	106	104	1	120	68	52
2014	207	205	105	100	2	132	60	72
2015	190	188	98	90	2	103	58	45
2016	216	213	105	108	3	140	71	69
2017	203	201	106	95	2	108	51	57
Grad Bihać								
2013	485	482	258	224	3	537	281	256
2014	495	494	252	242	1	492	261	231
2015	480	477	254	223	3	554	257	297
2016	464	461	246	215	3	537	264	273
2017	475	469	225	244	6	577	277	300
Grad Cazin								
2013	532	531	263	268	1	440	210	230
2014	529	528	259	269	1	409	199	210
2015	497	492	266	226	5	444	223	221
2016	479	479	247	232	-	432	222	210
2017	512	509	251	258	3	451	223	228
Ključ								
2013	86	86	47	39	-	141	69	72
2014	58	58	31	27	-	126	58	68
2015	75	74	39	35	1	128	72	56
2016	59	57	25	32	2	122	56	66
2017	62	62	32	30	-	133	60	73

BIRTHS, DEATHS AND MARRIAGES, BY MUNICIPALITIES, 2013-2017

Umrli Deaths			Prirodni priraštaj Natural increase	Brakovi Marriages		Year
Umrli dojenčad Infant deaths				Zaključeni Marriages	Razvedeni Divorces	
ukupno total	muški males	ženski females				
<i>Unsko-sanski kanton</i>						
17	14	3	-91	1.441	257	2013
15	7	8	51	1.468	255	2014
13	6	7	-101	1.629	241	2015
16	12	4	-85	1.746	250	2016
21	9	12	-148	1.750	253	2017
<i>Bosanska Krupa</i>						
-	-	-	-18	178	43	2013
1	-	1	1	172	34	2014
-	-	-	-23	202	43	2015
1	1	-	25	199	34	2016
-	-	-	8	207	52	2017
<i>Bosanski Petrovac</i>						
-	-	-	-103	21	1	2013
1	1	-	-68	31	2	2014
-	-	-	-93	29	3	2015
1	1	-	-95	22	3	2016
2	-	2	-68	27	2	2017
<i>Bužim</i>						
2	2	-	90	130	8	2013
1	-	1	73	104	12	2014
2	1	1	85	147	10	2015
1	1	-	73	149	19	2016
3	3	-	93	169	17	2017
<i>Grad Bihać</i>						
3	3	-	-55	296	51	2013
7	4	3	2	357	43	2014
2	-	2	-77	346	44	2015
4	4	-	-76	395	55	2016
7	2	5	-108	371	52	2017
<i>Grad Cazin</i>						
5	4	1	91	374	69	2013
5	2	3	119	360	71	2014
6	4	2	48	372	61	2015
5	2	3	47	425	68	2016
7	3	4	58	408	63	2017
<i>Ključ</i>						
-	-	-	-55	63	2	2013
-	-	-	-68	63	13	2014
-	-	-	-54	62	5	2015
-	-	-	-65	56	6	2016
-	-	-	-71	80	7	2017

3.11. ROĐENJA, UMIRANJA I BRAKOVI PO OPĆINAMA, 2013-2017 (nastavak)

Godina	Rođeni <i>Birth</i>					Umrli <i>Deaths</i>			
	ukupno <i>total</i>	Živorodeni <i>Livebirths</i>			Mrtvorodeni <i>Stillbirths</i>	Umrli <i>Deaths</i>			
		ukupno <i>total</i>	muški <i>males</i>	ženski <i>females</i>		ukupno <i>total</i>	muški <i>males</i>	ženski <i>females</i>	
Sanski Most									
2013	168	168	72	96	-	357	174	183	
2014	170	169	94	75	1	292	130	162	
2015	162	161	87	74	1	301	143	158	
2016	173	171	99	72	2	300	132	168	
2017	142	142	75	67	-	293	128	165	
Velika Kladuša									
2013	457	457	240	217	-	309	155	154	
2014	434	431	235	196	3	316	158	158	
2015	451	448	219	229	3	295	131	164	
2016	454	453	236	217	1	318	145	173	
2017	420	418	213	205	2	327	168	159	
Kanton Posavski									
2013	168	167	85	82	1	469	254	215	
2014	212	212	107	105	-	505	245	260	
2015	194	193	108	85	1	465	230	235	
2016	144	144	75	69	-	502	261	241	
2017	156	154	75	79	2	434	223	211	
Domaljevac-Šamac									
2013	16	16	8	8	-	47	26	21	
2014	19	19	9	10	-	49	20	29	
2015	13	13	5	8	-	49	24	25	
2016	10	10	5	5	-	49	26	23	
2017	13	13	7	6	-	48	32	16	
Odžak									
2013	67	67	32	35	-	218	115	103	
2014	77	77	41	36	-	219	107	112	
2015	74	74	42	32	-	187	91	96	
2016	48	48	25	23	-	197	95	102	
2017	67	67	32	35	-	197	96	101	
Orašje									
2013	85	84	45	39	1	204	113	91	
2014	116	116	57	59	-	237	118	119	
2015	107	106	61	45	1	229	115	114	
2016	86	86	45	41	-	256	140	116	
2017	76	74	36	38	2	189	95	94	
Tuzlanski kanton									
2013	4.335	4.323	2.243	2.080	12	3.761	1.920	1.841	
2014	4.071	4.069	2.091	1.978	2	3.503	1.834	1.669	
2015	3.894	3.888	1.919	1.969	6	4.093	2.044	2.049	
2016	3.925	3.903	1.995	1.908	22	4.053	2.029	2.024	
2017	3.988	3.966	2.036	1.930	22	4.350	2.256	2.094	

BIRTHS, DEATHS AND MARRIAGES, BY MUNICIPALITIES, 2013-2017 (continued)

Umrli Deaths			Prirodni priraštaj Natural increase	Brakovi Marriages		Year
Umrla dojenčad Infant deaths				Zaključeni Marriages	Razvedeni Divorces	
ukupno total	muški males	ženski females				
						<i>Sanski Most</i>
2	1	1	-189	146	20	2013
-	-	-	-123	159	40	2014
1	1	-	-140	162	23	2015
1	1	-	-129	143	19	2016
1	-	1	-151	148	20	2017
						<i>Velika Kladuša</i>
5	4	1	148	233	63	2013
-	-	-	115	222	40	2014
2	-	2	153	309	52	2015
3	2	1	135	357	46	2016
1	1	-	91	340	40	2017
						<i>Kanton Posavski</i>
-	-	-	-302	152	23	2013
-	-	-	-293	140	13	2014
2	2	-	-272	151	36	2015
1	-	1	-358	122	25	2016
-	-	-	-280	143	31	2017
						<i>Domaljevac-Samac</i>
-	-	-	-31	10	5	2013
-	-	-	-30	11	-	2014
-	-	-	-36	7	1	2015
-	-	-	-39	8	-	2016
-	-	-	-35	16	1	2017
						Odžak
-	-	-	-151	69	12	2013
-	-	-	-142	50	6	2014
-	-	-	-113	67	16	2015
-	-	-	-149	46	11	2016
-	-	-	-130	58	17	2017
						<i>Orašje</i>
-	-	-	-120	73	6	2013
-	-	-	-121	79	7	2014
2	2	-	-123	77	19	2015
1	-	1	-170	68	14	2016
-	-	-	-115	69	13	2017
						<i>Tuzlanski kanton</i>
41	24	17	562	2.458	300	2013
23	8	15	566	2.461	377	2014
29	17	12	-205	2.859	401	2.015
42	29	13	-150	2.821	420	2016
38	25	13	-384	2.886	409	2017

3.11. ROĐENJA, UMIRANJA I BRAKOVI PO OPĆINAMA, 2013-2017 (nastavak)

Godina	Rođeni <i>Birth</i>					Umrli <i>Deaths</i>			
	ukupno <i>total</i>	Živorodeni <i>Livebirths</i>			Mrtvorodeni <i>Stillbirths</i>	Umrli <i>Deaths</i>			
		ukupno <i>total</i>	muški <i>males</i>	ženski <i>females</i>		ukupno <i>total</i>	muški <i>males</i>	ženski <i>females</i>	
Banovići	2013	238	237	129	108	1	165	74	91
	2014	247	247	112	135	-	144	87	57
	2015	244	244	121	123	-	199	101	98
	2016	250	248	121	127	2	166	80	86
	2017	250	249	127	122	1	178	102	76
Čelić	2013	75	75	37	38	-	108	65	43
	2014	65	65	36	29	-	109	50	59
	2015	80	80	41	39	-	104	48	56
	2016	66	65	29	36	1	105	57	48
	2017	58	58	30	28	-	84	54	30
Doboj-Istok	2013	102	101	54	47	1	95	38	57
	2014	91	91	45	46	-	92	43	49
	2015	112	112	46	66	-	111	56	55
	2016	102	100	48	52	2	136	74	62
	2017	88	88	45	43	-	124	60	64
Gračanica	2013	535	534	255	279	1	378	191	187
	2014	459	458	228	230	1	328	175	153
	2015	376	376	193	183	-	338	163	175
	2016	442	441	220	221	1	367	203	164
	2017	424	422	217	205	2	399	208	191
Grad Tuzla	2013	1.031	1.030	548	482	1	1.107	562	545
	2014	1.019	1.019	532	487	-	961	477	484
	2015	1.021	1.021	473	548	-	1.164	596	568
	2016	963	960	530	430	3	1.160	554	606
	2017	954	949	484	465	5	1.296	662	634
Gradačac	2013	366	366	189	177	-	326	174	152
	2014	370	370	177	193	-	363	174	189
	2015	344	344	177	167	-	367	167	200
	2016	370	368	185	183	2	374	180	194
	2017	390	387	204	183	3	408	209	199
Kalesija	2013	332	332	175	157	-	248	124	124
	2014	320	320	160	160	-	221	123	98
	2015	273	273	146	127	-	263	129	134
	2016	321	318	148	170	3	249	127	122
	2017	297	292	158	134	5	286	137	149

BIRTHS, DEATHS AND MARRIAGES, BY MUNICIPALITIES, 2013-2017 (continued)

Umrli Deaths			Prirodni priraštaj Natural increase	Brakovi Marriages		Year
Umrli dojenčad Infant deaths				Zaključeni Marriages	Razvedeni Divorces	
ukupno total	muški males	ženski females				
2	-	2	72	160	13	<i>Banovići</i> 2013
1	1	-	103	155	12	2014
1	1	-	45	206	23	2015
1	1	-	82	163	31	2016
-	-	-	71	168	7	2017
-	-	-	-33	64	1	<i>Čelić</i> 2013
-	-	-	-44	56	-	2014
1	1	-	-24	55	4	2015
1	1	-	-40	34	2	2016
-	-	-	-26	50	5	2017
1	-	1	6	52	8	<i>Doboj-Istok</i> 2013
-	-	-	-1	39	15	2014
-	-	-	1	47	10	2015
-	-	-	-36	60	10	2016
2	1	1	-36	71	13	2017
3	1	2	156	321	43	<i>Gračanica</i> 2013
4	1	3	130	282	53	2014
3	2	1	38	295	46	2015
6	3	3	74	285	39	2016
4	3	1	23	290	42	2017
8	6	2	-77	635	30	<i>Grad Tuzla</i> 2013
6	1	5	58	590	52	2014
10	4	6	-143	690	62	2015
22	15	7	-200	636	44	2016
22	14	8	-347	696	63	2017
6	5	1	40	228	43	<i>Gradačac</i> 2013
1	1	-	7	246	52	2014
5	2	3	-23	243	53	2015
1	1	-	-6	303	41	2016
2	1	1	-21	292	44	2017
3	2	1	84	167	33	<i>Kalesija</i> 2013
1	-	1	99	198	31	2014
-	-	-	10	198	28	2015
-	-	-	69	201	59	2016
2	2	-	6	207	39	2017

3.11. ROĐENJA, UMIRANJA I BRAKOVI PO OPĆINAMA, 2013-2017 (nastavak)

Godina	Rođeni <i>Birth</i>					Umrli <i>Deaths</i>			
	ukupno <i>total</i>	Živorodeni <i>Livebirths</i>			Mrtvorodeni <i>Stillbirths</i>	Umrli <i>Deaths</i>			
		ukupno <i>total</i>	muški <i>males</i>	ženski <i>females</i>		ukupno <i>total</i>	muški <i>males</i>	ženski <i>females</i>	
Kladanj									
2013	78	76	35	41	2	105	53	52	
2014	91	91	48	43	-	102	60	42	
2015	106	103	55	48	3	107	54	53	
2016	102	102	47	55	-	110	61	49	
2017	96	96	48	48	-	116	69	47	
Lukavac									
2013	367	365	193	172	2	453	250	203	
2014	355	355	196	159	-	431	220	211	
2015	345	343	179	164	2	497	243	254	
2016	311	308	158	150	3	453	221	232	
2017	362	361	182	179	1	489	269	220	
Sapna									
2013	95	95	51	44	-	70	33	37	
2014	70	70	39	31	-	54	30	24	
2015	71	70	26	44	1	83	46	37	
2016	68	67	36	31	1	77	36	41	
2017	65	63	30	33	2	89	43	46	
Srebrenik									
2013	427	425	207	218	2	272	124	148	
2014	384	384	201	183	-	242	134	108	
2015	309	309	161	148	-	330	162	168	
2016	339	339	168	171	-	307	145	162	
2017	375	374	177	197	1	360	178	182	
Teočak									
2013	56	56	26	30	-	56	28	28	
2014	56	55	28	27	1	47	26	21	
2015	56	56	28	28	-	63	36	27	
2016	38	38	22	16	-	57	27	30	
2017	39	39	22	17	-	62	38	24	
Živinice									
2013	633	631	344	287	2	378	204	174	
2014	544	544	289	255	-	409	235	174	
2015	557	557	273	284	-	467	243	224	
2016	553	549	283	266	4	492	264	228	
2017	590	588	312	276	2	459	227	232	
Zeničko-dobojski kanton									
2013	3.418	3.416	1.799	1.617	2	3.348	1.758	1.590	
2014	3.394	3.391	1.724	1.667	3	3.356	1.727	1.629	
2015	3.458	3.438	1.782	1.656	20	3.525	1.815	1.710	
2016	3.468	3.452	1.816	1.636	16	3.444	1.807	1.637	
2017	3.589	3.585	1.827	1.758	4	3.537	1.812	1.725	

BIRTHS, DEATHS AND MARRIAGES, BY MUNICIPALITIES, 2013-2017 (continued)

Umrli Deaths			Prirodni priraštaj Natural increase	Brakovi Marriages		Year
Umrla dojenčad Infant deaths				Zaključeni Marriages	Razvedeni Divorces	
ukupno total	muški males	ženski females				
						<i>Kladanj</i>
2	2	-	-29	60	1	2013
-	-	-	-11	50	-	2014
-	-	-	-4	89	3	2015
2	1	1	-8	78	1	2016
-	-	-	-20	65	1	2017
						<i>Lukavac</i>
5	3	2	-88	220	51	2013
4	1	3	-76	233	75	2014
4	4	-	-154	279	58	2015
4	2	2	-145	260	58	2016
1	1	-	-128	285	63	2017
						<i>Sapna</i>
-	-	-	25	56	18	2013
-	-	-	16	49	4	2014
1	1	-	-13	41	7	2015
-	-	-	-10	50	8	2016
1	-	1	-26	75	7	2017
						<i>Srebrenik</i>
4	2	2	153	175	25	2013
1	-	1	142	169	44	2014
1	1	-	-21	248	35	2015
1	1	-	32	231	43	2016
2	1	1	14	193	41	2017
						<i>Teočak</i>
2	1	1	-	47	4	2013
-	-	-	8	42	8	2014
2	1	1	-7	31	6	2015
-	-	-	-19	41	9	2016
-	-	-	-23	53	5	2017
						<i>Živinice</i>
5	2	3	253	273	30	2013
5	3	2	135	352	31	2014
1	-	1	90	437	66	2015
4	4	-	57	479	75	2016
2	2	-	129	441	79	2017
						<i>Zeničko-dobojski kanton</i>
14	10	4	68	1.997	293	2013
17	10	7	35	2.250	289	2014
27	14	13	-87	2.458	225	2015
17	11	6	8	2.301	214	2016
29	14	15	48	2.397	361	2017

3.11. ROĐENJA, UMIRANJA I BRAKOVI PO OPĆINAMA, 2013-2017 (nastavak)

Godina	Rođeni <i>Birth</i>					Umrli <i>Deaths</i>			
	ukupno <i>total</i>	Živorodeni <i>Livebirths</i>			Mrtvorodeni <i>Stillbirths</i>	Umrli <i>Deaths</i>			
		ukupno <i>total</i>	muški <i>males</i>	ženski <i>females</i>		ukupno <i>total</i>	muški <i>males</i>	ženski <i>females</i>	
Breza									
2013	94	94	44	50	-	157	88	69	
2014	91	91	42	49	-	138	68	70	
2015	106	106	54	52	-	160	92	68	
2016	109	109	44	65	-	148	75	73	
2017	82	82	46	36	-	181	93	88	
Doboj-Jug									
2013	44	44	23	21	-	41	22	19	
2014	38	38	22	16	-	37	14	23	
2015	51	51	23	28	-	41	18	23	
2016	45	45	25	20	-	39	19	20	
2017	47	47	22	25	-	32	20	12	
Grad Zenica									
2013	1.145	1.143	608	535	2	1.157	595	562	
2014	1.099	1.099	557	542	-	1.139	595	544	
2015	1.253	1.246	646	600	7	1.189	603	586	
2016	1.098	1.096	573	523	2	1.165	609	556	
2017	1.159	1.158	604	554	1	1.187	607	580	
Kakanj									
2013	351	351	196	155	-	297	175	122	
2014	391	390	208	182	1	334	178	156	
2015	338	336	167	169	2	375	195	180	
2016	438	438	231	207	-	379	208	171	
2017	462	460	231	229	2	331	168	163	
Maglaj									
2013	183	183	92	91	-	205	108	97	
2014	191	191	97	94	-	205	98	107	
2015	194	192	92	100	2	218	104	114	
2016	203	201	110	91	2	224	120	104	
2017	223	223	107	116	-	209	87	122	
Olovo									
2013	71	71	38	33	-	117	65	52	
2014	70	70	41	29	-	110	48	62	
2015	52	51	32	19	1	112	56	56	
2016	75	75	42	33	-	99	46	53	
2017	75	75	33	42	-	118	60	58	
Tešanj									
2013	493	493	250	243	-	372	207	165	
2014	467	467	235	232	-	358	189	169	
2015	462	461	231	230	1	341	168	173	
2016	506	501	256	245	5	327	168	159	
2017	522	521	286	235	1	380	196	184	

BIRTHS, DEATHS AND MARRIAGES, BY MUNICIPALITIES, 2013-2017 (continued)

Umrli Deaths			Prirodni priraštaj Natural increase	Brakovi Marriages		Year
Umrli dojenčad Infant deaths				Zaključeni Marriages	Razvedeni Divorces	
ukupno total	muški males	ženski females				
-	-	-	-63	75	3	Breza 2013
-	-	-	-47	87	3	2014
1	-	1	-54	85	3	2015
-	-	-	-39	65	6	2016
-	-	-	-99	91	15	2017
-	-	-	3	21	4	Doboj-Jug 2013
-	-	-	1	32	4	2014
-	-	-	10	30	3	2015
1	1	-	6	35	4	2016
1	1	-	15	32	6	2017
6	3	3	-14	624	122	Grad Zenica 2013
6	4	2	-40	685	139	2014
9	5	4	57	765	104	2015
7	4	3	-69	673	39	2016
17	8	9	-29	738	153	2017
2	1	1	54	218	26	Kakanj 2013
2	1	1	56	218	28	2014
2	1	1	-39	298	40	2015
4	3	1	59	274	32	2016
2	1	1	129	260	34	2017
2	2	-	-22	126	21	Maglaj 2013
-	-	-	-14	122	12	2014
5	3	2	-26	141	14	2015
1	1	-	-23	138	21	2016
1	1	-	14	133	15	2017
1	1	-	-46	65	3	Olovo 2013
-	-	-	-40	63	7	2014
1	1	-	-61	62	6	2015
-	-	-	-24	61	9	2016
-	-	-	-43	75	8	2017
2	2	-	121	275	52	Tešanj 2013
7	3	4	109	332	49	2014
2	1	1	120	362	21	2015
1	-	1	174	314	44	2016
4	2	2	141	314	49	2017

3.11. ROĐENJA, UMIRANJA I BRAKOVI PO OPĆINAMA, 2013-2017 (nastavak)

Godina	Rođeni <i>Birth</i>					Umrli <i>Deaths</i>			
	ukupno <i>total</i>	Živorodeni <i>Livebirths</i>			Mrtvorodeni <i>Stillbirths</i>	Umrli <i>Deaths</i>			
		ukupno <i>total</i>	muški <i>males</i>	ženski <i>females</i>		ukupno <i>total</i>	muški <i>males</i>	ženski <i>females</i>	
Usora									
2013	26	26	11	15	-	53	23	30	
2014	35	35	15	20	-	36	15	21	
2015	43	42	18	24	1	62	28	34	
2016	21	21	8	13	-	71	35	36	
2017	22	22	14	8	-	75	36	39	
Vareš									
2013	38	38	23	15	-	115	59	56	
2014	55	55	28	27	-	144	88	56	
2015	43	42	28	14	1	148	73	75	
2016	42	40	26	14	2	121	64	57	
2017	42	42	13	29	-	142	70	72	
Visoko									
2013	414	414	217	197	-	302	172	130	
2014	373	371	191	180	2	314	161	153	
2015	348	347	189	158	1	344	197	147	
2016	358	357	191	166	1	326	163	163	
2017	345	345	167	178	-	344	195	149	
Zavidovići									
2013	318	318	163	155	-	293	137	156	
2014	318	318	150	168	-	316	164	152	
2015	310	308	166	142	2	290	147	143	
2016	299	296	168	128	3	309	173	136	
2017	353	353	185	168	-	303	161	142	
Žepče									
2013	241	241	134	107	-	239	107	132	
2014	266	266	138	128	-	225	109	116	
2015	258	256	136	120	2	245	134	111	
2016	274	273	142	131	1	236	127	109	
2017	257	257	119	138	-	235	119	116	
Bosansko-podrinjski kanton									
2013	238	236	132	104	2	282	124	158	
2014	268	268	134	134	-	322	164	158	
2015	217	214	114	100	3	313	150	163	
2016	236	234	131	103	2	318	171	147	
2017	242	241	133	108	1	282	145	137	
Foča									
2013	7	7	4	3	-	18	10	8	
2014	12	12	6	6	-	26	14	12	
2015	8	8	5	3	-	31	15	16	
2016	10	9	7	2	1	25	11	14	
2017	15	15	10	5	-	22	10	12	

BIRTHS, DEATHS AND MARRIAGES, BY MUNICIPALITIES, 2013-2017 (continued)

Umrli Deaths			Prirodni priraštaj Natural increase	Brakovi Marriages		Year
Umrli dojenčad Infant deaths				Zaključeni Marriages	Razvedeni Divorces	
ukupno total	muški males	ženski females				
-	-	-	-27	19	2	<i>Usora</i> 2013
-	-	-	-1	17	2	2014
-	-	-	-20	25	1	2015
-	-	-	-50	35	4	2016
-	-	-	-53	21	2	2017
-	-	-	-77	30	5	<i>Vareš</i> 2013
1	1	-	-89	47	4	2014
1	1	-	-106	43	4	2015
-	-	-	-81	37	4	2016
-	-	-	-100	42	1	2017
1	1	-	112	224	24	<i>Visoko</i> 2013
-	-	-	57	258	11	2014
-	-	-	3	266	10	2015
1	-	1	31	243	20	2016
-	-	-	1	230	27	2017
-	-	-	25	186	19	<i>Zavidovići</i> 2013
1	1	-	2	232	22	2014
3	1	2	18	229	16	2015
2	2	-	-13	260	30	2016
3	-	3	50	267	31	2017
-	-	-	2	134	12	<i>Žepče</i> 2013
-	-	-	41	157	8	2014
3	1	2	11	158	3	2015
-	-	-	37	166	1	2016
1	1	-	22	194	20	2017
1	1	-	-46	137	9	<i>Bosansko-podrinjski kanton</i> 2013
1	1	-	-54	155	17	2014
2	2	-	-99	155	25	2015
-	-	-	-84	169	18	2016
1	1	-	-41	137	21	2017
-	-	-	-11	6	1	<i>Foča</i> 2013
-	-	-	-14	6	-	2014
-	-	-	-23	7	-	2015
-	-	-	-16	9	-	2016
-	-	-	-7	6	1	2017

3.11. ROĐENJA, UMIRANJA I BRAKOVI PO OPĆINAMA, 2013-2017 (nastavak)

Godina	Rođeni <i>Birth</i>					Umrli <i>Deaths</i>			
	ukupno <i>total</i>	Živorodeni <i>Livebirths</i>			Mrtvorodeni <i>Stillbirths</i>	Umrli <i>Deaths</i>			
		ukupno <i>total</i>	muški <i>males</i>	ženski <i>females</i>		ukupno <i>total</i>	muški <i>males</i>	ženski <i>females</i>	
Grad Goražde									
2013	223	221	122	99	2	259	110	149	
2014	251	251	125	126	-	281	140	141	
2015	202	200	106	94	2	267	129	138	
2016	222	222	122	100	-	282	154	128	
2017	223	222	121	101	1	253	129	124	
Pale									
2013	8	8	6	2	-	5	4	1	
2014	5	5	3	2	-	15	10	5	
2015	7	6	3	3	1	15	6	9	
2016	4	3	2	1	1	11	6	5	
2017	4	4	2	2	-	7	6	1	
Srednjobosanski kanton									
2013	2.199	2.184	1.126	1.058	15	2.213	1.134	1.079	
2014	2.100	2.090	1.088	1.002	10	2.198	1.138	1.060	
2015	1.977	1.965	1.047	918	12	2.280	1.173	1.107	
2016	2.147	2.135	1.106	1.029	12	2.342	1.223	1.119	
2017	2.176	2.167	1.189	978	9	2.406	1.252	1.154	
Bugojno									
2013	270	269	142	127	1	295	147	148	
2014	248	247	125	122	1	308	152	156	
2015	247	246	121	125	1	308	183	125	
2016	239	234	103	131	5	306	160	146	
2017	232	232	128	104	-	308	170	138	
Busovača									
2013	174	173	88	85	1	166	85	81	
2014	157	157	76	81	-	175	101	74	
2015	165	163	90	73	2	146	76	70	
2016	154	154	92	62	-	157	86	71	
2017	184	184	91	93	-	184	103	81	
Dobretići									
2013	3	3	1	2	-	18	11	7	
2014	5	5	3	2	-	19	14	5	
2015	4	4	2	2	-	4	2	2	
2016	2	2	-	2	-	10	9	1	
2017	6	6	1	5	-	13	8	5	
Donji Vakuf									
2013	123	121	62	59	2	137	66	71	
2014	123	123	70	53	-	156	81	75	
2015	128	128	59	69	-	142	72	70	
2016	161	159	101	58	2	141	71	70	
2017	170	169	97	72	1	132	63	69	

BIRTHS, DEATHS AND MARRIAGES, BY MUNICIPALITIES, 2013-2017 (continued)

Umrli Deaths			Prirodni priraštaj Natural increase	Brakovi Marriages		Year
Umrli dojenčad Infant deaths				Zaključeni Marriages	Razvedeni Divorces	
ukupno total	muški males	ženski females				
Grad Gorazde						
1	1	-	-38	128	8	2013
-	-	-	-30	144	17	2014
2	2	-	-67	147	24	2015
-	-	-	-60	153	17	2016
1	1	-	-31	127	20	2017
<i>Pale</i>						
-	-	-	3	3	-	2013
1	1	-	-10	5	-	2014
-	-	-	-9	1	1	2015
-	-	-	-8	7	1	2016
-	-	-	-3	4	-	2017
<i>Srednjobosanski kanton</i>						
12	7	5	-29	1.078	95	2013
16	10	6	-108	1.216	79	2014
14	11	3	-315	1.318	117	2015
12	4	8	-207	1.298	89	2016
13	6	7	-239	1.428	78	2017
<i>Bugojno</i>						
1	1	-	-26	137	10	2013
-	-	-	-61	164	6	2014
2	2	-	-62	165	22	2015
2	1	1	-72	168	6	2016
2	1	1	-76	180	6	2017
Busovača						
3	2	1	7	89	10	2013
3	3	-	-18	102	7	2014
2	1	1	17	114	12	2015
1	-	1	-3	99	4	2016
1	1	-	-	121	8	2017
Dobretići						
-	-	-	-15	4	1	2013
-	-	-	-14	3	-	2014
-	-	-	-	9	-	2015
-	-	-	-8	2	-	2016
-	-	-	-7	2	-	2017
<i>Donji Vakuf</i>						
-	-	-	-16	73	-	2013
1	-	1	-33	97	5	2014
2	2	-	-14	92	9	2015
-	-	-	18	101	5	2016
1	-	1	37	99	3	2017

3.11. ROĐENJA, UMIRANJA I BRAKOVI PO OPĆINAMA, 2013-2017 (nastavak)

Godina	Rođeni <i>Birth</i>					Umrli <i>Deaths</i>			
	ukupno <i>total</i>	Živorodeni <i>Livebirths</i>			Mrtvorodeni <i>Stillbirths</i>	Umrli <i>Deaths</i>			
		ukupno <i>total</i>	muški <i>males</i>	ženski <i>females</i>		ukupno <i>total</i>	muški <i>males</i>	ženski <i>females</i>	
Fojnica									
2013	121	121	68	53	-	133	67	66	
2014	100	99	49	50	1	123	60	63	
2015	95	95	48	47	-	133	63	70	
2016	107	107	57	50	-	146	80	66	
2017	132	132	77	55	-	169	89	80	
Gornji Vakuf-Uskoplje									
2013	145	144	64	80	1	155	69	86	
2014	159	158	85	73	1	161	82	79	
2015	165	165	93	72	-	199	105	94	
2016	162	161	75	86	1	191	105	86	
2017	150	150	81	69	-	181	83	98	
Jajce									
2013	195	195	105	90	-	237	120	117	
2014	194	193	100	93	1	224	112	112	
2015	148	148	78	70	-	246	123	123	
2016	181	180	95	85	1	200	110	90	
2017	159	157	76	81	2	245	129	116	
Kiseljak									
2013	177	176	101	75	1	196	109	87	
2014	169	169	87	82	-	190	105	85	
2015	128	126	64	62	2	186	98	88	
2016	170	168	88	80	2	181	105	76	
2017	174	172	90	82	2	204	104	100	
Kreševo									
2013	39	38	18	20	1	62	31	31	
2014	42	42	21	21	-	53	26	27	
2015	27	27	17	10	-	59	30	29	
2016	32	32	15	17	-	65	27	38	
2017	47	46	31	15	1	69	43	26	
Novi Travnik									
2013	237	236	126	110	1	208	124	84	
2014	237	236	127	109	1	195	115	80	
2015	224	222	110	112	2	193	102	91	
2016	213	213	115	98	-	202	99	103	
2017	230	229	140	89	1	181	104	77	
Travnik									
2013	499	495	247	248	4	461	231	230	
2014	435	431	237	194	4	428	213	215	
2015	443	440	245	195	3	477	225	252	
2016	486	485	259	226	1	537	270	267	
2017	466	464	249	215	2	520	263	257	

BIRTHS, DEATHS AND MARRIAGES, BY MUNICIPALITIES, 2013-2017 (continued)

Umrli Deaths			Prirodni priraštaj Natural increase	Brakovi Marriages		Year
Umrli dojenčad Infant deaths				Zaključeni Marriages	Razvedeni Divorces	
ukupno total	muški males	ženski females				
-	-	-	-12	49	3	Fojnica 2013
-	-	-	-24	72	6	2014
1	1	-	-38	84	7	2015
-	-	-	-39	85	8	2016
-	-	-	-37	99	7	2017
2	1	1	-11	90	4	Gornji Vakuf-Uskoplje 2013
1	1	-	-3	103	2	2014
-	-	-	-34	99	3	2015
-	-	-	-30	90	-	2016
-	-	-	-31	97	-	2017
1	-	1	-42	98	13	Jajce 2013
1	-	1	-31	124	11	2014
-	-	-	-98	128	6	2015
1	-	1	-20	105	8	2016
1	1	-	-88	121	9	2017
-	-	-	-20	126	9	Kiseljak 2013
1	1	-	-21	131	13	2014
1	1	-	-60	134	8	2015
4	2	2	-13	129	6	2016
3	1	2	-32	130	8	2017
-	-	-	-24	18	3	Kreševo 2013
1	1	-	-11	17	3	2014
-	-	-	-32	21	3	2015
-	-	-	-33	25	1	2016
1	1	-	-23	30	2	2017
3	2	1	28	129	9	Novi Travnik 2013
3	2	1	41	105	4	2014
1	1	-	29	134	10	2015
-	-	-	11	108	13	2016
-	-	-	48	143	7	2017
2	1	1	34	182	21	Travnik 2013
4	1	3	3	208	15	2014
2	2	-	-37	242	27	2015
4	1	3	-52	296	29	2016
3	1	2	-56	285	23	2017

3.11. ROĐENJA, UMIRANJA I BRAKOVI PO OPĆINAMA, 2013-2017 (nastavak)

Godina	Rođeni <i>Birth</i>					Umrli <i>Deaths</i>			
	ukupno <i>total</i>	Živorodeni <i>Livebirths</i>			Mrtvorodeni <i>Stillbirths</i>	Umrli <i>Deaths</i>			
		ukupno <i>total</i>	muški <i>males</i>	ženski <i>females</i>		ukupno <i>total</i>	muški <i>males</i>	ženski <i>females</i>	
Vitez									
2013	216	213	104	109	3	145	74	71	
2014	231	230	108	122	1	166	77	89	
2015	203	201	120	81	2	187	94	93	
2016	240	240	106	134	-	206	101	105	
2017	226	226	128	98	-	200	93	107	
Hercegovačko-neretvanski kanton									
2013	1.834	1.831	939	892	3	2.166	1.075	1.091	
2014	1.828	1.824	921	903	4	2.164	1.108	1.056	
2015	1.769	1.762	913	849	7	2.368	1.194	1.174	
2016	1.839	1.833	915	918	6	2.222	1.069	1.153	
2017	1.718	1.712	919	793	6	2.339	1.214	1.125	
Čapljina									
2013	193	192	112	80	1	289	157	132	
2014	180	179	83	96	1	290	153	137	
2015	187	186	91	95	1	297	163	134	
2016	205	204	80	124	1	288	142	146	
2017	170	169	82	87	1	292	154	138	
Čitluk									
2013	162	161	85	76	1	172	79	93	
2014	161	161	81	80	-	205	95	110	
2015	158	156	96	60	2	170	84	86	
2016	185	182	112	70	3	164	69	95	
2017	132	131	65	66	1	186	93	93	
Grad Mostar									
2013	1.012	1.011	503	508	1	1.034	512	522	
2014	1.079	1.077	545	532	2	1.010	524	486	
2015	967	965	484	481	2	1.164	584	580	
2016	1.025	1.025	500	525	-	1.068	520	548	
2017	977	974	539	435	3	1.105	580	525	
Jablanica									
2013	82	82	43	39	-	100	44	56	
2014	66	66	34	32	-	102	47	55	
2015	67	67	38	29	-	119	58	61	
2016	74	74	38	36	-	104	48	56	
2017	93	93	47	46	-	129	72	57	
Konjic									
2013	182	182	90	92	-	281	147	134	
2014	182	181	91	90	1	261	133	128	
2015	202	201	108	93	1	277	140	137	
2016	167	166	88	78	1	291	144	147	
2017	190	189	100	89	1	299	151	148	

BIRTHS, DEATHS AND MARRIAGES, BY MUNICIPALITIES, 2013-2017 (continued)

Umrli Deaths			Prirodni priraštaj Natural increase	Brakovi Marriages		Year
Umrli dojenčad Infant deaths				Zaključeni Marriages	Razvedeni Divorces	
ukupno total	muški males	ženski females				
-	-	-	68	83	12	Vitez 2013
1	1	-	64	90	7	2014
3	1	2	14	96	10	2015
-	-	-	34	90	9	2016
1	-	1	26	121	5	2017
<i>Hercegovačko-neretvanski kanton</i>						
18	11	7	-335	1.027	128	2013
17	9	8	-340	1.048	115	2014
25	9	16	-606	1.023	124	2015
29	14	15	-389	1.067	160	2016
26	13	13	-627	1.028	118	2017
<i>Čapljina</i>						
1	-	1	-97	89	8	2013
-	-	-	-111	122	10	2014
2	-	2	-111	126	8	2015
2	1	1	-84	111	11	2016
1	1	-	-123	82	14	2017
<i>Čitluk</i>						
2	-	2	-11	79	3	2013
1	1	-	-44	84	2	2014
-	-	-	-14	89	8	2015
1	1	-	18	89	6	2016
1	-	1	-55	101	-	2017
<i>Grad Mostar</i>						
13	10	3	-23	583	91	2013
15	8	7	67	520	92	2014
19	8	11	-199	533	87	2015
21	11	10	-43	533	119	2016
16	10	6	-131	515	81	2017
<i>Jablanica</i>						
-	-	-	-18	43	6	2013
1	-	1	-36	46	4	2014
-	-	-	-52	47	4	2015
1	-	1	-30	74	4	2016
2	1	1	-36	72	8	2017
<i>Konjic</i>						
-	-	-	-99	139	14	2013
-	-	-	-80	138	5	2014
1	-	1	-76	130	13	2015
1	-	1	-125	142	18	2016
3	-	3	-110	138	11	2017

3.11. ROĐENJA, UMIRANJA I BRAKOVI PO OPĆINAMA, 2013-2017 (nastavak)

Godina	Rođeni <i>Birth</i>					Umrli <i>Deaths</i>		
	ukupno <i>total</i>	Živorodeni <i>Livebirths</i>			Mrtvorodeni <i>Stillbirths</i>	Umrli <i>Deaths</i>		
		ukupno <i>total</i>	muški <i>males</i>	ženski <i>females</i>		ukupno <i>total</i>	muški <i>males</i>	ženski <i>females</i>
Neum								
2013	3	3	-	3	-	40	17	23
2014	4	4	2	2	-	29	17	12
2015	9	9	4	5	-	40	20	20
2016	12	11	7	4	1	26	14	12
2017	4	4	2	2	-	42	19	23
Prozor								
2013	112	112	58	54	-	106	56	50
2014	80	80	43	37	-	133	70	63
2015	90	90	48	42	-	163	73	90
2016	86	86	44	42	-	127	55	72
2017	61	61	33	28	-	134	66	68
Ravno								
2013	-	-	-	-	-	2	1	1
2014	1	1	1	-	-	10	4	6
2015	-	-	-	-	-	5	-	5
2016	-	-	-	-	-	3	1	2
2017	2	2	1	1	-	5	1	4
Stolac								
2013	88	88	48	40	-	142	62	80
2014	75	75	41	34	-	124	65	59
2015	89	88	44	44	1	133	72	61
2016	85	85	46	39	-	151	76	75
2017	89	89	50	39	-	147	78	69
Zapadnohercegovački kanton								
2013	775	773	399	374	2	883	459	424
2014	819	816	403	413	3	863	404	459
2015	737	734	390	344	3	895	448	447
2016	713	709	371	338	4	887	433	454
2017	711	709	364	345	2	892	433	459
Grad Široki Brijeg								
2013	297	297	152	145	-	271	144	127
2014	331	331	156	175	-	287	129	158
2015	314	314	170	144	-	265	125	140
2016	284	283	153	130	1	276	140	136
2017	287	286	145	141	1	295	132	163
Grude								
2013	119	119	65	54	-	170	81	89
2014	121	120	63	57	1	172	86	86
2015	100	99	56	43	1	150	74	76
2016	92	92	56	36	-	178	90	88
2017	97	97	47	50	-	184	79	105

BIRTHS, DEATHS AND MARRIAGES, BY MUNICIPALITIES, 2013-2017 (continued)

Umrli Deaths			Prirodni priraštaj Natural increase	Brakovi Marriages		Year
Umrli dojenčad Infant deaths				Zaključeni Marriages	Razvedeni Divorces	
ukupno total	muški males	ženski females				
-	-	-	-37	13	2	<i>Neum</i>
-	-	-	-25	5	-	2013
-	-	-	-31	11	-	2014
-	-	-	-15	7	-	2015
-	-	-	-38	9	1	2016
2	1	1	6	41	2	2017
-	-	-	-53	75	1	<i>Prizor</i>
2	-	2	-73	47	2	2013
-	-	-	-41	55	1	2014
2	1	1	-73	60	-	2015
-	-	-	-2	-	-	2016
-	-	-	-9	-	-	2017
-	-	-	-5	1	-	<i>Ravno</i>
-	-	-	-3	-	-	2013
-	-	-	-3	-	-	2014
-	-	-	-54	40	2	2015
-	-	-	-49	58	1	2016
1	1	-	-45	39	2	2017
3	1	2	-66	56	1	<i>Stolac</i>
1	-	1	-58	51	3	2013
4	1	3	-110	344	17	2014
1	1	-	-47	333	23	2015
1	-	1	-161	362	19	2016
-	-	-	-178	392	20	2017
1	-	1	-183	402	27	<i>Zapadnohercegovački kanton</i>
3	-	3	26	118	4	2013
1	1	-	44	121	4	2014
-	-	-	49	143	4	2015
-	-	-	7	148	-	2016
1	-	1	-9	134	4	2017
-	-	-	-51	55	2	<i>Grad Široki Brijeg</i>
-	-	-	-52	45	7	2013
-	-	-	-51	56	2	2014
-	-	-	-86	49	5	2015
-	-	-	-87	70	5	2016
-	-	-	-87	70	5	2017

3.11. ROĐENJA, UMIRANJA I BRAKOVI PO OPĆINAMA, 2013-2017 (nastavak)

Godina	Rođeni <i>Birth</i>					Umrli <i>Deaths</i>			
	ukupno <i>total</i>	Živorodeni <i>Livebirths</i>			Mrtvorodeni <i>Stillbirths</i>	Umrli <i>Deaths</i>			
		ukupno <i>total</i>	muški <i>males</i>	ženski <i>females</i>		ukupno <i>total</i>	muški <i>males</i>	ženski <i>females</i>	
Ljubuški									
2013	218	217	110	107	1	299	165	134	
2014	216	214	108	106	2	262	121	141	
2015	191	190	98	92	1	328	158	170	
2016	208	205	98	107	3	308	136	172	
2017	197	196	105	91	1	274	143	131	
Posušje									
2013	141	140	72	68	1	143	69	74	
2014	151	151	76	75	-	142	68	74	
2015	132	131	66	65	1	152	91	61	
2016	129	129	64	65	-	125	67	58	
2017	130	130	67	63	-	139	79	60	
Kanton Sarajevo									
2013	4.568	4.550	2.305	2.245	18	4.031	1.976	2.055	
2014	4.585	4.566	2.355	2.211	19	4.215	2.110	2.105	
2015	4.646	4.619	2.304	2.315	27	4.469	2.197	2.272	
2016	4.794	4.774	2.516	2.258	20	4.295	2.042	2.253	
2017	4.880	4.856	2.459	2.397	24	4.400	2.161	2.239	
Grad Sarajevo ¹⁾									
2013	3.024	3.013	1.529	1.484	11	2.890	1.374	1.516	
2014	2.942	2.930	1.534	1.396	12	3.016	1.481	1.535	
2015	3.006	2.986	1.476	1.510	20	3.148	1.555	1.593	
2016	3.100	3.085	1.628	1.457	15	3.017	1.414	1.603	
2017	3.112	3.093	1.565	1.528	19	3.119	1.509	1.610	
Centar Sarajevo									
2013	669	666	327	339	3	719	322	397	
2014	590	587	300	287	3	747	351	396	
2015	630	623	331	292	7	763	390	373	
2016	660	651	356	295	9	738	341	397	
2017	660	651	326	325	9	706	350	356	
Hadžići									
2013	259	256	124	132	3	193	110	83	
2014	282	281	144	137	1	212	118	94	
2015	260	258	124	134	2	216	103	113	
2016	286	284	140	144	2	220	96	124	
2017	305	304	151	153	1	242	131	111	
Iliđža									
2013	700	699	360	339	1	542	288	254	
2014	780	775	386	389	5	525	266	259	
2015	770	768	401	367	2	625	311	314	
2016	737	737	389	348	-	562	295	267	
2017	805	803	399	404	2	563	292	271	

¹⁾ Grad Sarajevo (Općine: Centar Sarajevo, Novi Grad Sarajevo, Novo Sarajevo, Stari Grad Sarajevo)

BIRTHS, DEATHS AND MARRIAGES, BY MUNICIPALITIES, 2013-2017 (continued)

Umrli Deaths			Prirodni priraštaj Natural increase	Brakovi Marriages		Year
Umrli dojenčad Infant deaths				Zaključeni Marriages	Razvedeni Divorces	
ukupno total	muški males	ženski females				
-	-	-	-82	105	8	Ljubuški 2013
-	-	-	-48	101	10	2014
-	-	-	-138	93	11	2015
-	-	-	-103	103	14	2016
-	-	-	-78	114	16	2017
1	1	-	-3	66	3	Posušje 2013
-	-	-	9	66	2	2014
1	-	1	-21	70	2	2015
-	-	-	4	92	1	2016
-	-	-	-9	84	2	2017
32	16	16	519	2.453	231	Kanton Sarajevo 2013
28	16	12	351	2.600	139	2014
32	18	14	150	2.664	295	2015
27	15	12	479	2.615	242	2016
33	19	14	456	2.561	413	2017
22	11	11	123	1.556	162	Grad Sarajevo ¹⁾ 2013
14	7	7	-86	1.680	98	2014
20	12	8	-162	1.724	212	2015
12	7	5	68	1.713	169	2016
21	13	8	-26	1.657	286	2017
5	1	4	-53	346	39	Centar Sarajevo 2013
2	2	-	-160	365	25	2014
7	5	2	-140	437	44	2015
6	5	1	-87	414	39	2016
6	4	2	-55	367	72	2017
2	2	-	63	142	13	Hadžići 2013
6	4	2	69	177	13	2014
2	1	1	42	175	11	2015
3	2	1	64	153	6	2016
2	1	1	62	147	23	2017
5	1	4	157	456	38	Iliđža 2013
5	4	1	250	425	18	2014
4	-	4	143	402	46	2015
7	4	3	175	398	36	2016
7	3	4	240	430	60	2017

¹⁾ Grad Sarajevo (Municipalities: Centar Sarajevo, Novi Grad Sarajevo, Novo Sarajevo, Stari Grad Sarajevo)

3.11. ROĐENJA, UMIRANJA I BRAKOVI PO OPĆINAMA, 2013-2017 (nastavak)

Godina	Rođeni <i>Birth</i>					Umrli <i>Deaths</i>			
	ukupno <i>total</i>	Živorodeni <i>Livebirths</i>			Mrtvorodeni <i>Stillbirths</i>	Umrli <i>Deaths</i>			
		ukupno <i>total</i>	muški <i>males</i>	ženski <i>females</i>		ukupno <i>total</i>	muški <i>males</i>	ženski <i>females</i>	
Ilijaš									
2013	261	261	120	141	-	168	92	76	
2014	266	265	129	136	1	197	102	95	
2015	297	296	143	153	1	212	101	111	
2016	288	287	160	127	1	194	85	109	
2017	265	265	144	121	-	198	99	99	
Novi Grad Sarajevo									
2013	1.344	1.338	694	644	6	1.022	500	522	
2014	1.267	1.262	673	589	5	1.066	561	505	
2015	1.278	1.273	613	660	5	1.136	547	589	
2016	1.268	1.264	667	597	4	1.060	473	587	
2017	1.266	1.260	623	637	6	1.175	567	608	
Novo Sarajevo									
2013	673	672	330	342	1	698	316	382	
2014	738	735	379	356	3	762	349	413	
2015	705	701	331	370	4	764	365	399	
2016	752	751	366	385	1	756	375	381	
2017	743	741	390	351	2	769	351	418	
Stari Grad Sarajevo									
2013	338	337	178	159	1	451	236	215	
2014	347	346	182	164	1	441	220	221	
2015	393	389	201	188	4	485	253	232	
2016	420	419	239	180	1	463	225	238	
2017	443	441	226	215	2	469	241	228	
Trnovo									
2013	11	11	7	4	-	26	16	10	
2014	12	12	3	9	-	35	25	10	
2015	10	10	5	5	-	41	21	20	
2016	9	9	3	6	-	45	21	24	
2017	16	16	7	9	-	36	16	20	
Vogošća									
2013	313	310	165	145	3	212	96	116	
2014	303	303	159	144	-	230	118	112	
2015	303	301	155	146	2	227	106	121	
2016	374	372	196	176	2	257	131	126	
2017	377	375	193	182	2	242	114	128	
Kanton 10									
2013	429	429	222	207	-	851	407	444	
2014	435	433	221	212	2	801	414	387	
2015	408	408	193	215	-	869	396	473	
2016	366	366	199	167	-	852	429	423	
2017	377	377	194	183	-	844	423	421	

BIRTHS, DEATHS AND MARRIAGES, BY MUNICIPALITIES, 2013-2017 (continued)

Umrli Deaths			Prirodni priraštaj Natural increase	Brakovi Marriages		Year
Umrli dojenčad Infant deaths				Zaključeni Marriages	Razvedeni Divorces	
ukupno total	muški males	ženski females				
1	1	-	93	116	7	<i>Ilijaš</i> 2013
1	-	1	68	144	8	2014
4	3	1	84	158	6	2015
1	1	-	93	142	10	2016
2	1	1	67	135	14	2017
11	6	5	316	595	68	<i>Novi Grad Sarajevo</i> 2013
5	1	4	196	681	36	2014
4	2	2	137	651	97	2015
-	-	-	204	669	64	2016
11	7	4	85	658	117	2017
3	2	1	-26	404	30	<i>Novo Sarajevo</i> 2013
4	3	1	-27	395	22	2014
4	2	2	-63	416	52	2015
4	1	3	-5	382	45	2016
4	2	2	-28	391	70	2017
3	2	1	-114	211	25	<i>Stari Grad Sarajevo</i> 2013
3	1	2	-95	239	15	2014
5	3	2	-96	220	19	2015
2	1	1	-44	249	21	2016
-	-	-	-28	241	27	2017
-	-	-	-15	8	1	<i>Trnovo</i> 2013
-	-	-	-23	6	-	2014
-	-	-	-31	12	2	2015
-	-	-	-36	16	1	2016
-	-	-	-20	11	2	2017
2	1	1	98	175	10	<i>Vogošća</i> 2013
2	1	1	73	168	2	2014
2	2	-	74	193	18	2015
4	1	3	115	192	20	2016
1	1	-	133	181	28	2017
3	1	2	-422	226	6	<i>Kanton 10</i> 2013
-	-	-	-368	220	11	2014
4	1	3	-461	269	7	2015
3	2	1	-486	259	7	2016
-	-	-	-467	262	14	2017

3.11. ROĐENJA, UMIRANJA I BRAKOVI PO OPĆINAMA, 2013-2017 (nastavak)

Godina	Rođeni <i>Birth</i>					Umrli <i>Deaths</i>		
	ukupno <i>total</i>	Živorodeni <i>Livebirths</i>			Mrtvorodeni <i>Stillbirths</i>	Umrli <i>Deaths</i>		
		ukupno <i>total</i>	muški <i>males</i>	ženski <i>females</i>		ukupno <i>total</i>	muški <i>males</i>	ženski <i>females</i>
Bosansko Grahovo								
2013	11	11	7	4	-	35	14	21
2014	7	7	2	5	-	27	12	15
2015	5	5	3	2	-	42	18	24
2016	8	8	5	3	-	35	14	21
2017	2	2	1	1	-	36	17	19
Drvar								
2013	30	30	17	13	-	133	61	72
2014	28	28	9	19	-	115	57	58
2015	30	30	12	18	-	129	57	72
2016	34	34	24	10	-	116	54	62
2017	36	36	24	12	-	110	49	61
Glamoč								
2013	24	24	14	10	-	56	27	29
2014	28	28	20	8	-	51	35	16
2015	23	23	12	11	-	67	31	36
2016	24	24	14	10	-	58	29	29
2017	27	27	15	12	-	46	21	25
Grad Livno								
2013	185	185	94	91	-	306	156	150
2014	201	200	106	94	1	292	159	133
2015	193	193	88	105	-	352	165	187
2016	171	171	88	83	-	357	187	170
2017	155	155	74	81	-	377	196	181
Kupres								
2013	22	22	10	12	-	34	20	14
2014	21	21	14	7	-	31	13	18
2015	14	14	11	3	-	44	20	24
2016	24	24	13	11	-	37	19	18
2017	16	16	6	10	-	35	18	17
Tomislavgrad								
2013	157	157	80	77	-	287	129	158
2014	150	149	70	79	1	285	138	147
2015	143	143	67	76	-	235	105	130
2016	105	105	55	50	-	249	126	123
2017	141	141	74	67	-	240	122	118

BIRTHS, DEATHS AND MARRIAGES, BY MUNICIPALITIES, 2013-2017 (continued)

Umrli Deaths			Prirodni priraštaj Natural increase	Brakovi Marriages		Year
Umrli dojenčad Infant deaths				Zaključeni Marriages	Razvedeni Divorces	
ukupno total	muški males	ženski females				
-	-	-	-24	2	-	<i>Bosansko Grahovo</i> 2013
-	-	-	-20	4	-	2014
-	-	-	-37	2	-	2015
-	-	-	-27	-	-	2016
-	-	-	-34	6	-	2017
-	-	-	-103	23	-	<i>Drvar</i> 2013
-	-	-	-87	20	-	2014
-	-	-	-99	18	-	2015
1	1	-	-82	17	-	2016
-	-	-	-74	12	-	2017
-	-	-	-32	13	-	<i>Glamoč</i> 2013
-	-	-	-23	10	-	2014
-	-	-	-44	21	-	2015
-	-	-	-34	6	-	2016
-	-	-	-19	8	-	2017
-	-	-	-121	105	3	<i>Grad Livno</i> 2013
-	-	-	-92	103	4	2014
-	-	-	-159	130	7	2015
1	1	-	-186	127	4	2016
-	-	-	-222	143	9	2017
-	-	-	-12	9	1	<i>Kupres</i> 2013
-	-	-	-10	7	-	2014
1	1	-	-30	13	-	2015
-	-	-	-13	5	-	2016
-	-	-	-19	12	2	2017
3	1	2	-130	74	2	<i>Tomislavgrad</i> 2013
-	-	-	-136	76	7	2014
3	-	3	-92	85	-	2015
1	-	1	-144	104	3	2016
-	-	-	-99	81	3	2017

3.12. PROCIJENJENI BROJ STANOVNIKA, STOPE NATALITETA, MRTVOROĐENJA, MORTALITETA, PRIRODNOG PRIRAŠTAJA, ZAKLJUČENIH I RAZVEDENIH BAKOVA, PO OPĆINAMA, 2013 -2017

Godina	Broj stanovnika sredinom godine <i>Mid-year population</i>			Stopa nataliteta <i>Nativity rate</i>			Stopa mrtvorodenja na 1000 živorođenih <i>Rate of stillbirths</i>	Stopa mortaliteta <i>Mortality rate</i>		
	ukupno <i>total</i>	muški <i>males</i>	ženski <i>females</i>	ukupno <i>total</i>	muški <i>males</i>	ženski <i>females</i>		ukupno <i>total</i>	muški <i>males</i>	ženski <i>females</i>
Unsko-sanski kanton										
2013	273.268	135.290	137.978	8,0	8,2	7,7	2,3	8,3	8,4	8,1
2014	272.845	135.100	137.745	7,9	8,2	7,6	3,7	7,7	7,7	7,7
2015	272.053	134.767	137.286	7,7	8,1	7,3	7,6	8,1	8,0	8,2
2016	271.209	134.415	136.794	7,8	8,1	7,4	6,2	8,1	8,0	8,2
2017	270.299	134.015	136.284	7,6	7,8	7,4	6,8	8,2	7,9	8,4
Bosanska Krupa										
2013	25.568	12.562	13.006	8,4	8,8	8,1	-	9,2	9,6	8,7
2014	25.513	12.535	12.978	8,7	8,7	8,8	-	8,7	10,0	7,5
2015	25.384	12.468	12.916	8,9	9,7	8,1	4,4	9,8	10,3	9,3
2016	25.280	12.435	12.845	9,4	9,2	9,7	8,4	8,4	8,4	8,4
2017	25.149	12.382	12.767	8,7	10,5	7,0	4,6	8,4	7,8	8,9
Bosanski Petrovac										
2013	7.369	3.698	3.671	3,3	3,0	3,5	-	17,2	17,6	16,9
2014	7.227	3.646	3.581	6,4	7,4	5,3	-	15,8	13,4	18,2
2015	7.100	3.590	3.510	4,2	3,9	4,6	-	17,3	17,3	17,4
2016	6.924	3.492	3.432	4,8	5,2	4,4	-	18,5	22,6	14,3
2017	6.795	3.426	3.369	5,4	5,5	5,3	-	15,5	16,3	14,5
Bužim										
2013	19.326	9.882	9.444	10,9	10,7	11,0	4,8	6,2	6,9	5,5
2014	19.309	9.869	9.440	10,6	10,6	10,6	9,8	6,8	6,1	7,6
2015	19.286	9.851	9.435	9,7	9,9	9,5	10,6	5,3	5,9	4,8
2016	19.287	9.857	9.430	11,0	10,7	11,5	14,1	7,3	7,2	7,3
2017	19.324	9.862	9.462	10,4	10,7	10,0	10,0	5,6	5,2	6,0
Grad Bihać										
2013	56.281	27.018	29.263	8,6	9,5	7,7	6,2	9,5	10,4	8,7
2014	56.319	27.055	29.264	8,8	9,3	8,3	2,0	8,7	9,6	7,9
2015	56.383	27.099	29.284	8,5	9,4	7,6	6,3	9,8	9,5	10,1
2016	56.269	27.064	29.205	8,2	9,1	7,4	6,5	9,5	9,8	9,3
2017	56.243	27.039	29.204	8,3	8,3	8,4	12,8	10,3	10,2	10,3
Grad Cazin										
2013	66.089	33.046	33.043	8,0	8,0	8,1	1,9	6,7	6,4	7,0
2014	66.225	33.082	33.143	8,0	7,8	8,1	1,9	6,2	6,0	6,3
2015	66.175	33.048	33.127	7,4	8,0	6,8	10,2	6,7	6,7	6,7
2016	66.069	32.983	33.086	7,2	7,5	7,0	-	6,5	6,7	6,3
2017	65.864	32.871	32.993	7,7	7,6	7,8	5,9	6,8	6,8	6,9
Ključ										
2013	16.773	8.370	8.403	5,1	5,6	4,6	-	8,4	8,2	8,6
2014	16.643	8.306	8.337	3,5	3,7	3,2	-	7,6	7,0	8,2
2015	16.444	8.205	8.239	4,5	4,8	4,2	13,5	7,8	8,8	6,8
2016	16.325	8.154	8.171	3,5	3,1	3,9	35,1	7,5	6,9	8,1
2017	16.175	8.102	8.073	3,8	3,9	3,7	-	8,2	7,4	9,0

ESTIMATED POPULATION, NATALITY, MORTALITY, INFANT MORTALITY, NATURAL INCREASE, NUPTIALITY AND DIVORCE RATES, BY MUNICIPALITIES, 2013-2017

Stopa smrtnosti dojenčadi Infant mortality rate na 1000 živorođenih per 1000 livebirths	Stopa prirodnog priraštaja <i>Natural increase rate</i>			Stopa nupcijaliteta <i>Nuptiality rate</i>	Stopa razvedenih brakova na 1000 stanovnika <i>Divorce rate per 1000 inhabitants</i>	Stopa razvedenih brakova na 1000 zaključenih <i>Divorce rate per 1000 marriages</i>	Year
	ukupno <i>total</i>	muški <i>males</i>	ženski <i>females</i>				
							<i>Unsko-sanski kanton</i>
7,8	-0,3	-0,3	-0,4	5,3	0,9	178,3	2013
7,0	0,2	0,5	-0,2	5,4	0,9	173,7	2014
6,2	-0,4	0,2	-0,9	6,0	0,9	147,9	2015
7,6	-0,3	0,1	-0,7	6,4	0,9	143,2	2016
10,2	-0,5	-0,1	-1,0	6,5	0,9	144,6	2017
							<i>Bosanska Krupa</i>
-	-0,7	-0,8	-0,6	7,0	1,7	241,6	2013
4,5	0,0	-1,3	1,3	6,7	1,3	197,7	2014
-	-0,9	-0,6	-1,2	8,0	1,7	212,9	2015
4,2	1,0	0,7	1,2	7,9	1,3	170,9	2016
-	0,3	2,7	-2,0	8,2	2,1	251,2	2017
							<i>Bosanski Petrovac</i>
-	-14,0	-14,6	-13,3	2,8	0,1	47,6	2013
21,7	-9,4	-6,0	-12,8	4,3	0,3	64,5	2014
-	-13,1	-13,4	-12,8	4,1	0,4	103,4	2015
30,3	-13,7	-17,5	-9,9	3,2	0,4	136,4	2016
54,1	-10,0	-10,8	-9,2	4,0	0,3	74,1	2017
							<i>Bužim</i>
9,5	4,7	3,8	5,5	6,7	0,4	61,5	2013
4,9	3,8	4,6	3,0	5,4	0,6	115,4	2014
10,6	4,4	4,1	4,8	7,6	0,5	68,0	2015
4,7	3,8	3,4	4,1	7,7	1,0	127,5	2016
14,9	4,8	5,6	4,0	8,7	0,9	100,6	2017
							<i>Grad Bihać</i>
6,2	-1,0	-0,9	-1,1	5,3	0,9	172,3	2013
14,2	0,0	-0,3	0,4	6,3	0,8	120,4	2014
4,2	-1,4	-0,1	-2,5	6,1	0,8	127,2	2015
8,7	-1,4	-0,7	-2,0	7,0	1,0	139,2	2016
14,9	-1,9	-1,9	-1,9	6,6	0,9	140,2	2017
							<i>Grad Cazin</i>
9,4	1,4	1,6	1,2	5,7	1,0	184,5	2013
9,5	1,8	1,8	1,8	5,4	1,1	197,2	2014
12,2	0,7	1,3	0,2	5,6	0,9	164,0	2015
10,4	0,7	0,8	0,7	6,4	1,0	160,0	2016
13,8	0,9	0,9	0,9	6,2	1,0	154,4	2017
							<i>Ključ</i>
-	-3,3	-2,6	-3,9	3,8	0,1	31,7	2013
-	-4,1	-3,3	-4,9	3,8	0,8	206,3	2014
-	-3,3	-4,0	-2,5	3,8	0,3	80,6	2015
-	-4,0	-3,8	-4,2	3,4	0,4	107,1	2016
-	-4,4	-3,5	-5,3	4,9	0,4	87,5	2017

3.12. PROCIJENJENI BROJ STANOVNIKA, STOPE NATALITETA, MRTVOROĐENJA, MORTALITETA, PRIRODNOG PRIRAŠTAJA, ZAKLJUČENIH I RAZVEDENIH BAKOVA, PO OPĆINAMA, 2013 -2017 (nastavak)

Godina	Broj stanovnika sredinom godine <i>Mid-year population</i>			Stopa nataliteta <i>Nativity rate</i>			Stopa mrtvorodenja na 1000 živorođenih <i>Rate of stillbirths</i>	Stopa mortaliteta <i>Mortality rate</i>		
	ukupno <i>total</i>	muški <i>males</i>	ženski <i>females</i>	ukupno <i>total</i>	muški <i>males</i>	ženski <i>females</i>		ukupno <i>total</i>	muški <i>males</i>	ženski <i>females</i>
Sanski Most										
2013	41.516	20.853	20.663	4,0	3,5	4,6	-	8,6	8,3	8,9
2014	41.225	20.713	20.512	4,1	4,5	3,7	5,9	7,1	6,3	7,9
2015	40.890	20.575	20.315	3,9	4,2	3,6	6,2	7,4	7,0	7,8
2016	40.641	20.480	20.161	4,2	4,8	3,6	11,7	7,4	6,4	8,3
2017	40.402	20.388	20.014	3,5	3,7	3,3	-	7,3	6,3	8,2
Velika Kladuša										
2013	40.346	19.861	20.485	11,3	12,1	10,6	-	7,7	7,8	7,5
2014	40.384	19.894	20.490	10,7	11,8	9,6	7,0	7,8	7,9	7,7
2015	40.391	19.931	20.460	11,1	11,0	11,2	6,7	7,3	6,6	8,0
2016	40.414	19.950	20.464	11,2	11,8	10,6	2,2	7,9	7,3	8,5
2017	40.347	19.945	20.402	10,4	10,7	10,0	4,8	8,1	8,4	7,8
Kanton Posavski										
2013	43.561	21.862	21.699	3,8	3,9	3,8	6,0	10,8	11,6	9,9
2014	43.175	21.675	21.500	4,9	4,9	4,9	-	11,7	11,3	12,1
2015	42.784	21.504	21.280	4,5	5,0	4,0	5,2	10,9	10,7	11,0
2016	42.452	21.326	21.126	3,4	3,5	3,3	-	11,8	12,2	11,4
2017	42.044	21.104	20.940	3,7	3,6	3,8	13,0	10,3	10,6	10,1
Domaljevac-Šamac										
2013	4.774	2.379	2.395	3,4	3,4	3,3	-	9,8	10,9	8,8
2014	4.746	2.363	2.383	4,0	3,8	4,2	-	10,3	8,5	12,2
2015	4.696	2.336	2.360	2,8	2,1	3,4	-	10,4	10,3	10,6
2016	4.657	2.314	2.343	2,1	2,2	2,1	-	10,5	11,2	9,8
2017	4.620	2.292	2.328	2,8	3,1	2,6	-	10,4	14,0	6,9
Odžak										
2013	18.875	9.405	9.470	3,5	3,4	3,7	-	11,5	12,2	10,9
2014	18.698	9.313	9.385	4,1	4,4	3,8	-	11,7	11,5	11,9
2015	18.539	9.241	9.298	4,0	4,5	3,4	-	10,1	9,8	10,3
2016	18.397	9.181	9.216	2,6	2,7	2,5	-	10,7	10,3	11,1
2017	18.202	9.076	9.126	3,7	3,5	3,8	-	10,8	10,6	11,1
Orašje										
2013	19.912	10.078	9.834	4,2	4,5	4,0	11,9	10,2	11,2	9,3
2014	19.731	9.999	9.732	5,9	5,7	6,1	-	12,0	11,8	12,2
2015	19.549	9.927	9.622	5,4	6,1	4,7	9,4	11,7	11,6	11,8
2016	19.398	9.831	9.567	4,4	4,6	4,3	-	13,2	14,2	12,1
2017	19.222	9.736	9.486	3,8	3,7	4,0	27,0	9,8	9,8	9,9
Tuzlanski kanton										
2013	444.842	217.320	227.522	9,7	10,3	9,1	2,8	8,5	8,8	8,1
2014	444.915	217.323	227.592	9,1	9,6	8,7	0,5	7,9	8,4	7,3
2015	444.196	216.978	227.218	8,8	8,8	8,7	1,5	9,2	9,4	9,0
2016	443.053	216.350	226.703	8,8	9,2	8,4	5,6	9,1	9,4	8,9
2017	441.902	215.906	225.996	9,0	9,4	8,5	5,5	9,8	10,4	9,3

ESTIMATED POPULATION, NATALITY, MORTALITY, INFANT MORTALITY, NATURAL INCREASE, NUPTIALITY AND DIVORCE RATES, BY MUNICIPALITIES, 2013-2017 (continued)

Stopa smrtnosti dojenčadi Infant mortality rate na 1000 živorođenih per 1000 livebirths	Stopa prirodnog priraštaja <i>Natural increase rate</i>			Stopa nupcijaliteta <i>Nuptiality rate</i>	Stopa razvedenih brakova na 1000 stanovnika <i>Divorce rate per 1000 inhabitants</i>	Stopa razvedenih brakova na 1000 zaključenih <i>Divorce rate per 1000 marriages</i>	Year
	ukupno <i>total</i>	muški <i>males</i>	ženski <i>females</i>				
11,9	-4,6	-4,9	-4,2	3,5	0,5	137,0	Sanski Most 2013
-	-3,0	-1,7	-4,2	3,9	1,0	251,6	2014
6,2	-3,4	-2,7	-4,1	4,0	0,6	142,0	2015
5,8	-3,2	-1,6	-4,8	3,5	0,5	132,9	2016
7,0	-3,7	-2,6	-4,9	3,7	0,5	135,1	2017
							Velika Kladuša
10,9	3,7	4,3	3,1	5,8	1,6	270,4	2013
-	2,8	3,9	1,9	5,5	1,0	180,2	2014
4,5	3,8	4,4	3,2	7,7	1,3	168,3	2015
6,6	3,3	4,6	2,2	8,8	1,1	128,9	2016
2,4	2,3	2,3	2,3	8,4	1,0	117,6	2017
							Kanton Posavski
-	-6,9	-7,7	-6,1	3,5	0,5	151,3	2013
-	-6,8	-6,4	-7,2	3,2	0,3	92,9	2014
10,4	-6,4	-5,7	-7,0	3,5	0,8	238,4	2015
6,9	-8,4	-8,7	-8,1	2,9	0,6	204,9	2016
-	-6,7	-7,0	-6,3	3,4	0,7	216,8	2017
							Domaljevac-Samac
-	-6,5	-7,6	-5,4	2,1	1,0	500,0	2013
-	-6,3	-4,7	-8,0	2,3	-	-	2014
-	-7,7	-8,1	-7,2	1,5	0,2	142,9	2015
-	-8,4	-9,1	-7,7	1,7	-	-	2016
-	-7,6	-10,9	-4,3	3,5	0,2	62,5	2017
							Odžak
-	-8,0	-8,8	-7,2	3,7	0,6	173,9	2013
-	-7,6	-7,1	-8,1	2,7	0,3	120,0	2014
-	-6,1	-5,3	-6,9	3,6	0,9	238,8	2015
-	-8,1	-7,6	-8,6	2,5	0,6	239,1	2016
-	-7,1	-7,1	-7,2	3,2	0,9	293,1	2017
							Orašje
-	-6,0	-6,7	-5,3	3,7	0,3	82,2	2013
-	-6,1	-6,1	-6,2	4,0	0,4	88,6	2014
18,9	-6,3	-5,4	-7,2	3,9	1,0	246,8	2015
11,6	-8,8	-9,7	-7,8	3,5	0,7	205,9	2016
-	-6,0	-6,1	-5,9	3,6	0,7	188,4	2017
							Tuzlanski kanton
9,5	1,3	1,5	1,1	5,5	0,7	122,1	2013
5,7	1,3	1,2	1,4	5,5	0,8	153,2	2014
7,5	-0,5	-0,6	-0,4	6,4	0,9	140,3	2015
10,8	-0,3	-0,2	-0,5	6,4	0,9	148,9	2016
9,6	-0,9	-1,0	-0,7	6,5	0,9	141,7	2017

3.12. PROCIJENJENI BROJ STANOVNIKA, STOPE NATALITETA, MRTVOROĐENJA, MORTALITETA, PRIRODNOG PRIRAŠTAJA, ZAKLJUČENIH I RAZVEDENIH BAKOVA, PO OPĆINAMA, 2013 -2017 (nastavak)

Godina	Broj stanovnika sredinom godine <i>Mid-year population</i>			Stopa nataliteta <i>Nativity rate</i>			Stopa mrtvorodenja na 1000 živorođenih <i>Rate of stillbirths</i>	Stopa mortaliteta <i>Mortality rate</i>			
	ukupno <i>total</i>	muški <i>males</i>	ženski <i>females</i>	ukupno <i>total</i>	muški <i>males</i>	ženski <i>females</i>		ukupno <i>total</i>	muški <i>males</i>	ženski <i>females</i>	
Banovići	2013	22.773	11.385	11.388	10,4	11,3	9,5	4,2	7,2	6,5	8,0
	2014	22.853	11.432	11.421	10,8	9,8	11,8	-	6,3	7,6	5,0
	2015	22.813	11.375	11.438	10,7	10,6	10,8	-	8,7	8,9	8,6
	2016	22.827	11.376	11.451	10,9	10,6	11,1	8,1	7,3	7,0	7,5
	2017	22.799	11.349	11.450	10,9	11,2	10,7	4,0	7,8	9,0	6,6
Čelić	2013	10.517	5.263	5.254	7,1	7,0	7,2	-	10,3	12,4	8,2
	2014	10.428	5.213	5.215	6,2	6,9	5,6	-	10,5	9,6	11,3
	2015	10.370	5.203	5.167	7,7	7,9	7,5	-	10,0	9,2	10,8
	2016	10.276	5.153	5.123	6,3	5,6	7,0	15,4	10,2	11,1	9,4
	2017	10.167	5.103	5.064	5,7	5,9	5,5	-	8,3	10,6	5,9
Doboj-Istok	2013	10.244	5.052	5.192	9,9	10,7	9,1	9,9	9,3	7,5	11,0
	2014	10.217	5.051	5.166	8,9	8,9	8,9	-	9,0	8,5	9,5
	2015	10.180	5.022	5.158	11,0	9,2	12,8	-	10,9	11,2	10,7
	2016	10.105	4.982	5.123	9,9	9,6	10,2	20,0	13,5	14,9	12,1
	2017	10.030	4.954	5.076	8,8	9,1	8,5	-	12,4	12,1	12,6
Gračanica	2013	45.150	21.626	23.524	11,8	11,8	11,9	1,9	8,4	8,8	7,9
	2014	45.270	21.679	23.591	10,1	10,5	9,7	2,2	7,2	8,1	6,5
	2015	45.334	21.701	23.633	8,3	8,9	7,7	-	7,5	7,5	7,4
	2016	45.229	21.631	23.598	9,8	10,2	9,4	2,3	8,1	9,4	6,9
	2017	45.260	21.637	23.623	9,3	10,0	8,7	4,7	8,8	9,6	8,1
Grad Tuzla	2013	110.998	52.776	58.222	9,3	10,4	8,3	1,0	10,0	10,6	9,4
	2014	110.912	52.693	58.219	9,2	10,1	8,4	-	8,7	9,1	8,3
	2015	110.890	52.635	58.255	9,2	9,0	9,4	-	10,5	11,3	9,8
	2016	110.642	52.541	58.101	8,7	10,1	7,4	3,1	10,5	10,5	10,4
	2017	110.379	52.476	57.903	8,6	9,2	8,0	5,3	11,7	12,6	10,9
Gradačac	2013	39.359	19.247	20.112	9,3	9,8	8,8	-	8,3	9,0	7,6
	2014	39.299	19.229	20.070	9,4	9,2	9,6	-	9,2	9,0	9,4
	2015	39.191	19.193	19.998	8,8	9,2	8,4	-	9,4	8,7	10,0
	2016	39.148	19.177	19.971	9,4	9,6	9,2	5,4	9,6	9,4	9,7
	2017	39.082	19.192	19.890	9,9	10,6	9,2	7,8	10,4	10,9	10,0
Kalesija	2013	33.042	16.590	16.452	10,0	10,5	9,5	-	7,5	7,5	7,5
	2014	33.105	16.617	16.488	9,7	9,6	9,7	-	6,7	7,4	5,9
	2015	33.033	16.605	16.428	8,3	8,8	7,7	-	8,0	7,8	8,2
	2016	32.961	16.542	16.419	9,6	8,9	10,4	9,4	7,6	7,7	7,4
	2017	32.856	16.518	16.338	8,9	9,6	8,2	17,1	8,7	8,3	9,1

ESTIMATED POPULATION, NATALITY, MORTALITY, INFANT MORTALITY, NATURAL INCREASE, NUPTIALITY AND DIVORCE RATES, BY MUNICIPALITIES, 2013-2017 (continued)

Stopa smrtnosti dojenčadi Infant mortality rate na 1000 živorođenih per 1000 livebirths	Stopa prirodnog priraštaja Natural increase rate			Stopa nupcijaliteta Nuptiality rate	Stopa razvedenih brakova na 1000 stanovnika Divorce rate per 1000 inhabitants	Stopa razvedenih brakova na 1000 zaključenih Divorce rate per 1000 marriages	Year
	ukupno total	muški males	ženski females				
							Banovići
8,4	3,2	4,8	1,5	7,0	0,6	81,3	2013
4,0	4,5	2,2	6,8	6,8	0,5	77,4	2014
4,1	2,0	1,8	2,2	9,0	1,0	111,7	2015
4,0	3,6	3,6	3,6	7,1	1,4	190,2	2016
-	3,1	2,2	4,0	7,4	0,3	41,7	2017
							Čelić
-	-3,1	-5,3	-1,0	6,1	0,1	15,6	2013
-	-4,2	-2,7	-5,8	5,4	-	-	2014
12,5	-2,3	-1,3	-3,3	5,3	0,4	72,7	2015
15,4	-3,9	-5,4	-2,3	3,3	0,2	58,8	2016
-	-2,6	-4,7	-0,4	4,9	0,5	100,0	2017
							Doboj-Istok
9,9	0,6	3,2	-1,9	5,1	0,8	153,8	2013
-	-0,1	0,4	-0,6	3,8	1,5	384,6	2014
-	0,1	-2,0	2,1	4,6	1,0	212,8	2015
-	-3,6	-5,2	-2,0	5,9	1,0	166,7	2016
22,7	-3,6	-3,0	-4,1	7,1	1,3	183,1	2017
							Gračanica
5,6	3,5	3,0	3,9	7,1	1,0	134,0	2013
8,7	2,9	2,4	3,3	6,2	1,2	187,9	2014
8,0	0,8	1,4	0,3	6,5	1,0	155,9	2015
13,6	1,6	0,8	2,4	6,3	0,9	136,8	2016
9,5	0,5	0,4	0,6	6,4	0,9	144,8	2017
							Grad Tuzla
7,8	-0,7	-0,3	-1,1	5,7	0,3	47,2	2013
5,9	0,5	1,0	0,1	5,3	0,5	88,1	2014
9,8	-1,3	-2,3	-0,3	6,2	0,6	89,9	2015
22,9	-1,8	-0,5	-3,0	5,7	0,4	69,2	2016
23,2	-3,1	-3,4	-2,9	6,3	0,6	90,5	2017
							Gradačac
16,4	1,0	0,8	1,2	5,8	1,1	188,6	2013
2,7	0,2	0,2	0,2	6,3	1,3	211,4	2014
14,5	-0,6	0,5	-1,7	6,2	1,4	218,1	2015
2,7	-0,2	0,3	-0,6	7,7	1,0	135,3	2016
5,2	-0,5	-0,3	-0,8	7,5	1,1	150,7	2017
							Kalesija
9,0	2,5	3,1	2,0	5,1	1,0	197,6	2013
3,1	3,0	2,2	3,8	6,0	0,9	156,6	2014
-	0,3	1,0	-0,4	5,9	0,8	143,6	2015
-	2,1	1,3	2,9	6,1	1,8	293,5	2016
6,8	0,2	1,3	-0,9	6,3	1,2	188,4	2017

3.12. PROCIJENJENI BROJ STANOVNIKA, STOPE NATALITETA, MRTVORODENJA, MORTALITETA, PRIRODNOG PRIRAŠTAJA, ZAKLJUČENIH I RAZVEDENIH BAKOVA, PO OPĆINAMA, 2013 -2017 (nastavak)

Godina	Broj stanovnika sredinom godine <i>Mid-year population</i>			Stopa nataliteta <i>Nativity rate</i>			Stopa mrtvorodenja na 1000 živorođenih <i>Rate of stillbirths</i>	Stopa mortaliteta <i>Mortality rate</i>		
	ukupno <i>total</i>	muški <i>males</i>	ženski <i>females</i>	ukupno <i>total</i>	muški <i>males</i>	ženski <i>females</i>		ukupno <i>total</i>	muški <i>males</i>	ženski <i>females</i>
Kladanj										
2013	12.382	6.119	6.263	6,1	5,7	6,5	26,3	8,5	8,7	8,3
2014	12.301	6.076	6.225	7,4	7,9	6,9	-	8,3	9,9	6,7
2015	12.141	5.999	6.142	8,5	9,2	7,8	29,1	8,8	9,0	8,6
2016	12.070	5.955	6.115	8,5	7,9	9,0	-	9,1	10,2	8,0
2017	11.936	5.891	6.045	8,0	8,1	7,9	-	9,7	11,7	7,8
Lukavac										
2013	44.486	21.778	22.708	8,2	8,9	7,6	5,5	10,2	11,5	8,9
2014	44.370	21.717	22.653	8,0	9,0	7,0	-	9,7	10,1	9,3
2015	44.213	21.680	22.533	7,8	8,3	7,3	5,8	11,2	11,2	11,3
2016	43.952	21.521	22.431	7,0	7,3	6,7	9,7	10,3	10,3	10,3
2017	43.753	21.429	22.324	8,3	8,5	8,0	2,8	11,2	12,6	9,9
Sapna										
2013	11.177	5.733	5.444	8,5	8,9	8,1	-	6,3	5,8	6,8
2014	11.103	5.708	5.395	6,3	6,8	5,7	-	4,9	5,3	4,4
2015	11.041	5.675	5.366	6,3	4,6	8,2	14,3	7,5	8,1	6,9
2016	10.938	5.619	5.319	6,1	6,4	5,8	14,9	7,0	6,4	7,7
2017	10.840	5.572	5.268	5,8	5,4	6,3	31,7	8,2	7,7	8,7
Srebrenik										
2013	39.632	19.321	20.311	10,7	10,7	10,7	4,7	6,9	6,4	7,3
2014	39.758	19.376	20.382	9,7	10,4	9,0	-	6,1	6,9	5,3
2015	39.704	19.369	20.335	7,8	8,3	7,3	-	8,3	8,4	8,3
2016	39.644	19.334	20.310	8,6	8,7	8,4	-	7,7	7,5	8,0
2017	39.603	19.316	20.287	9,4	9,2	9,7	2,7	9,1	9,2	9,0
Teočak										
2013	7.415	3.770	3.645	7,6	6,9	8,2	-	7,6	7,4	7,7
2014	7.420	3.766	3.654	7,4	7,4	7,4	18,2	6,3	6,9	5,7
2015	7.395	3.765	3.630	7,6	7,4	7,7	-	8,5	9,6	7,4
2016	7.345	3.745	3.600	5,2	5,9	4,4	-	7,8	7,2	8,3
2017	7.280	3.721	3.559	5,4	5,9	4,8	-	8,5	10,2	6,7
Živinice										
2013	57.667	28.660	29.007	10,9	12,0	9,9	3,2	6,6	7,1	6,0
2014	57.879	28.766	29.113	9,4	10,0	8,8	-	7,1	8,2	6,0
2015	57.891	28.756	29.135	9,6	9,5	9,7	-	8,1	8,5	7,7
2016	57.916	28.774	29.142	9,5	9,8	9,1	7,3	8,5	9,2	7,8
2017	57.917	28.748	29.169	10,2	10,9	9,5	3,4	7,9	7,9	8,0
Zeničko-dobojski kanton										
2013	364.531	180.771	183.760	9,4	10,0	8,8	0,6	9,2	9,7	8,7
2014	363.376	180.320	183.056	9,3	9,6	9,1	0,9	9,2	9,6	8,9
2015	362.048	179.663	182.385	9,5	9,9	9,1	5,8	9,7	10,1	9,4
2016	361.031	179.303	181.728	9,6	10,1	9,0	4,6	9,5	10,1	9,0
2017	360.093	178.831	181.262	10,0	10,2	9,7	1,1	9,8	10,1	9,5

ESTIMATED POPULATION, NATALITY, MORTALITY, INFANT MORTALITY, NATURAL INCREASE, NUPTIALITY AND DIVORCE RATES, BY MUNICIPALITIES, 2013-2017 (continued)

Stopa smrtnosti dojenčadi Infant mortality rate na 1000 živorođenih per 1000 livebirths	Stopa prirodnog priraštaja <i>Natural increase rate</i>			Stopa nupcijaliteta <i>Nuptiality rate</i>	Stopa razvedenih brakova na 1000 stanovnika <i>Divorce rate per 1000 inhabitants</i>	Stopa razvedenih brakova na 1000 zaključenih <i>Divorce rate per 1000 marriages</i>	Year
	ukupno <i>total</i>	muški <i>males</i>	ženski <i>females</i>				
26,3	-2,3	-2,9	-1,8	4,8	0,1	16,7	<i>Kladanj</i> 2013
-	-0,9	-2,0	0,2	4,1	-	-	2014
-	-0,3	0,2	-0,8	7,3	0,2	33,7	2015
19,6	-0,7	-2,4	1,0	6,5	0,1	12,8	2016
-	-1,7	-3,6	0,2	5,4	0,1	15,4	2017
13,7	-2,0	-2,6	-1,4	4,9	1,1	231,8	<i>Lukavac</i> 2013
11,3	-1,7	-1,1	-2,3	5,3	1,7	321,9	2014
11,7	-3,5	-3,0	-4,0	6,3	1,3	207,9	2015
13,0	-3,3	-2,9	-3,7	5,9	1,3	223,1	2016
2,8	-2,9	-4,1	-1,8	6,5	1,4	221,1	2017
-	2,2	3,1	1,3	5,0	1,6	321,4	<i>Sapna</i> 2013
-	1,4	1,6	1,3	4,4	0,4	81,6	2014
14,3	-1,2	-3,5	1,3	3,7	0,6	170,7	2015
-	-0,9	-	-1,9	4,6	0,7	160,0	2016
15,9	-2,4	-2,3	-2,5	6,9	0,6	93,3	2017
9,4	3,9	4,3	3,4	4,4	0,6	142,9	<i>Srebrenik</i> 2013
2,6	3,6	3,5	3,7	4,3	1,1	260,4	2014
3,2	-0,5	-0,1	-1,0	6,2	0,9	141,1	2015
2,9	0,8	1,2	0,4	5,8	1,1	186,1	2016
5,3	0,4	-0,1	0,7	4,9	1,0	212,4	2017
35,7	-	-0,5	0,5	6,3	0,5	85,1	<i>Teočak</i> 2013
-	1,1	0,5	1,6	5,7	1,1	190,5	2014
35,7	-0,9	-2,1	0,3	4,2	0,8	193,5	2015
-	-2,6	-1,3	-3,9	5,6	1,2	219,5	2016
-	-3,2	-4,3	-2,0	7,3	0,7	94,3	2017
7,9	4,4	4,9	3,9	4,7	0,5	109,9	<i>Živinice</i> 2013
9,2	2,3	1,9	2,8	6,1	0,5	88,1	2014
1,8	1,6	1,0	2,1	7,5	1,1	151,0	2015
7,3	1,0	0,7	1,3	8,3	1,3	156,6	2016
3,4	2,2	3,0	1,5	7,6	1,4	179,1	2017
4,1	0,2	0,2	0,1	5,5	0,8	146,7	<i>Zeničko-dobojski kanton</i> 2013
5,0	0,1	0,0	0,2	6,2	0,8	128,4	2014
7,9	-0,2	-0,2	-0,3	6,8	0,6	91,5	2015
4,9	0,0	0,1	0,0	6,4	0,6	93,0	2016
8,1	0,1	0,1	0,2	6,7	1,0	150,6	2017

3.12. PROCIJENJENI BROJ STANOVNIKA, STOPE NATALITETA, MRTVOROĐENJA, MORTALITETA, PRIRODNOG PRIRAŠTAJA, ZAKLJUČENIH I RAZVEDENIH BAKOVA, PO OPĆINAMA, 2013 -2017 (nastavak)

Godina	Broj stanovnika sredinom godine <i>Mid-year population</i>			Stopa nataliteta <i>Nativity rate</i>			Stopa mrtvorođenja na 1000 živorođenih <i>Rate of stillbirths</i>	Stopa mortaliteta <i>Mortality rate</i>		
	ukupno <i>total</i>	muški <i>males</i>	ženski <i>females</i>	ukupno <i>total</i>	muški <i>males</i>	ženski <i>females</i>		ukupno <i>total</i>	muški <i>males</i>	ženski <i>females</i>
Breza										
2013	14.195	6.972	7.223	6,6	6,3	6,9	-	11,1	12,6	9,6
2014	14.076	6.904	7.172	6,5	6,1	6,8	-	9,8	9,8	9,8
2015	13.909	6.826	7.083	7,6	7,9	7,3	-	11,5	13,5	9,6
2016	13.829	6.779	7.050	7,9	6,5	9,2	-	10,7	11,1	10,4
2017	13.726	6.736	6.990	6,0	6,8	5,2	-	13,2	13,8	12,6
Doboj-Jug										
2013	4.148	2.070	2.078	10,6	11,1	10,1	-	9,9	10,6	9,1
2014	4.102	2.049	2.053	9,3	10,7	7,8	-	9,0	6,8	11,2
2015	4.090	2.049	2.041	12,5	11,2	13,7	-	10,0	8,8	11,3
2016	4.057	2.037	2.020	11,1	12,3	9,9	-	9,6	9,3	9,9
2017	4.053	2.030	2.023	11,6	10,8	12,4	-	7,9	9,9	5,9
Grad Zenica										
2013	110.694	54.653	56.041	10,3	11,1	9,5	1,7	10,5	10,9	10,0
2014	110.462	54.587	55.875	9,9	10,2	9,7	-	10,3	10,9	9,7
2015	110.210	54.435	55.775	11,3	11,9	10,8	5,6	10,8	11,1	10,5
2016	109.950	54.350	55.600	10,0	10,5	9,4	1,8	10,6	11,2	10,0
2017	109.679	54.185	55.494	10,6	11,1	10,0	0,9	10,8	11,2	10,5
Kakanj										
2013	37.472	18.675	18.797	9,4	10,5	8,2	-	7,9	9,4	6,5
2014	37.374	18.624	18.750	10,4	11,2	9,7	2,6	8,9	9,6	8,3
2015	37.248	18.547	18.701	9,0	9,0	9,0	6,0	10,1	10,5	9,6
2016	37.225	18.552	18.673	11,8	12,5	11,1	-	10,2	11,2	9,2
2017	37.155	18.540	18.615	12,4	12,5	12,3	4,3	8,9	9,1	8,8
Maglaj										
2013	23.145	11.425	11.720	7,9	8,1	7,8	-	8,9	9,5	8,3
2014	23.115	11.423	11.692	8,3	8,5	8,0	-	8,9	8,6	9,2
2015	23.033	11.398	11.635	8,3	8,1	8,6	10,4	9,5	9,1	9,8
2016	22.932	11.348	11.584	8,8	9,7	7,9	10,0	9,8	10,6	9,0
2017	22.875	11.342	11.533	9,7	9,4	10,1	-	9,1	7,7	10,6
Olovo										
2013	10.221	5.100	5.121	6,9	7,5	6,4	-	11,4	12,7	10,2
2014	10.021	5.011	5.010	7,0	8,2	5,8	-	11,0	9,6	12,4
2015	9.836	4.957	4.879	5,2	6,5	3,9	19,6	11,4	11,3	11,5
2016	9.707	4.903	4.804	7,7	8,6	6,9	-	10,2	9,4	11,0
2017	9.609	4.866	4.743	7,8	6,8	8,9	-	12,3	12,3	12,2
Tešanj										
2013	43.006	21.341	21.665	11,5	11,7	11,2	-	8,6	9,7	7,6
2014	43.058	21.383	21.675	10,8	11,0	10,7	-	8,3	8,8	7,8
2015	43.195	21.432	21.763	10,7	10,8	10,6	2,2	7,9	7,8	7,9
2016	43.333	21.514	21.819	11,6	11,9	11,2	10,0	7,5	7,8	7,3
2017	43.456	21.548	21.908	12,0	13,3	10,7	1,9	8,7	9,1	8,4

ESTIMATED POPULATION, NATALITY, MORTALITY, INFANT MORTALITY, NATURAL INCREASE, NUPTIALITY AND DIVORCE RATES, BY MUNICIPALITIES, 2013-2017 (continued)

Stopa smrtnosti dojenčadi Infant mortality rate na 1000 živorođenih per 1000 livebirths	Stopa prirodnog priraštaja <i>Natural increase rate</i>			Stopa nupcijaliteta <i>Nuptiality rate</i>	Stopa razvedenih brakova na 1000 stanovnika <i>Divorce rate per 1000 inhabitants</i>	Stopa razvedenih brakova na 1000 zaključenih <i>Divorce rate per 1000 marriages</i>	Year
	ukupno <i>total</i>	muški <i>males</i>	ženski <i>females</i>				
-	-4,4	-6,3	-2,6	5,3	0,2	40,0	<i>Breza</i> 2013
-	-3,3	-3,8	-2,9	6,2	0,2	34,5	2014
9,4	-3,9	-5,6	-2,3	6,1	0,2	35,3	2015
-	-2,8	-4,6	-1,1	4,7	0,4	92,3	2016
-	-7,2	-7,0	-7,4	6,6	1,1	164,8	2017
-	0,7	0,5	1,0	5,1	1,0	190,5	<i>Doboj-Jug</i> 2013
-	0,2	3,9	-3,4	7,8	1,0	125,0	2014
-	2,4	2,4	2,4	7,3	0,7	100,0	2015
22,2	1,5	2,9	-	8,6	1,0	114,3	2016
21,3	3,7	1,0	6,4	7,9	1,5	187,5	2017
5,2	-0,1	0,2	-0,5	5,6	1,1	195,5	<i>Grad Zenica</i> 2013
5,5	-0,4	-0,7	0,0	6,2	1,3	202,9	2014
7,2	0,5	0,8	0,3	6,9	0,9	135,9	2015
6,4	-0,6	-0,7	-0,6	6,1	0,4	57,9	2016
14,7	-0,3	-0,1	-0,5	6,7	1,4	207,3	2017
5,7	1,4	1,1	1,8	5,8	0,7	119,3	<i>Kakanj</i> 2013
5,1	1,5	1,6	1,4	5,8	0,7	128,4	2014
6,0	-1,0	-1,5	-0,6	8,0	1,1	134,2	2015
9,1	1,6	1,2	1,9	7,4	0,9	116,8	2016
4,3	3,5	3,4	3,5	7,0	0,9	130,8	2017
10,9	-1,0	-1,4	-0,5	5,4	0,9	166,7	<i>Maglaj</i> 2013
-	-0,6	-0,1	-1,1	5,3	0,5	98,4	2014
26,0	-1,1	-1,1	-1,2	6,1	0,6	99,3	2015
5,0	-1,0	-0,9	-1,1	6,0	0,9	152,2	2016
4,5	0,6	1,8	-0,5	5,8	0,7	112,8	2017
14,1	-4,5	-5,3	-3,7	6,4	0,3	46,2	<i>Olovo</i> 2013
-	-4,0	-1,4	-6,6	6,3	0,7	111,1	2014
19,6	-6,2	-4,8	-7,6	6,3	0,6	96,8	2015
-	-2,5	-0,8	-4,2	6,3	0,9	147,5	2016
-	-4,5	-5,5	-3,4	7,8	0,8	106,7	2017
4,1	2,8	2,0	3,6	6,4	1,2	189,1	<i>Tešanj</i> 2013
15,0	2,5	2,2	2,9	7,7	1,1	147,6	2014
4,3	2,8	2,9	2,6	8,4	0,5	58,0	2015
2,0	4,0	4,1	3,9	7,2	1,0	140,1	2016
7,7	3,2	4,2	2,3	7,2	1,1	156,1	2017

3.12. PROCIJENJENI BROJ STANOVNIKA, STOPE NATALITETA, MRTVOROĐENJA, MORTALITETA, PRIRODNOG PRIRAŠTAJA, ZAKLJUČENIH I RAZVEDENIH BAKOVA, PO OPĆINAMA, 2013 -2017 (nastavak)

Godina	Broj stanovnika sredinom godine <i>Mid-year population</i>			Stopa nataliteta <i>Nativity rate</i>			Stopa mrtvorođenja na 1000 živorođenih <i>Rate of stillbirths</i>	Stopa mortaliteta <i>Mortality rate</i>		
	ukupno <i>total</i>	muški <i>males</i>	ženski <i>females</i>	ukupno <i>total</i>	muški <i>males</i>	ženski <i>females</i>		ukupno <i>total</i>	muški <i>males</i>	ženski <i>females</i>
Usora										
2013	6.610	3.271	3.339	3,9	3,4	4,5	-	8,0	7,0	9,0
2014	6.575	3.259	3.316	5,3	4,6	6,0	-	5,5	4,6	6,3
2015	6.560	3.240	3.320	6,4	5,6	7,2	23,8	9,5	8,6	10,2
2016	6.520	3.218	3.302	3,2	2,5	3,9	-	10,9	10,9	10,9
2017	6.483	3.201	3.282	3,4	4,4	2,4	-	11,6	11,2	11,9
Vareš										
2013	8.913	4.384	4.529	4,3	5,2	3,3	-	12,9	13,5	12,4
2014	8.737	4.287	4.450	6,3	6,5	6,1	-	16,5	20,5	12,6
2015	8.518	4.183	4.335	4,9	6,7	3,2	23,8	17,4	17,5	17,3
2016	8.345	4.097	4.248	4,8	6,3	3,3	50,0	14,5	15,6	13,4
2017	8.158	4.008	4.150	5,1	3,2	7,0	-	17,4	17,5	17,3
Visoko										
2013	39.885	19.672	20.213	10,4	11,0	9,7	-	7,6	8,7	6,4
2014	39.854	19.677	20.177	9,3	9,7	8,9	5,4	7,9	8,2	7,6
2015	39.648	19.586	20.062	8,8	9,6	7,9	2,9	8,7	10,1	7,3
2016	39.549	19.565	19.984	9,0	9,8	8,3	2,8	8,2	8,3	8,2
2017	39.501	19.534	19.967	8,7	8,5	8,9	-	8,7	10,0	7,5
Zavidovići										
2013	36.003	17.873	18.130	8,8	9,1	8,5	-	8,1	7,7	8,6
2014	35.828	17.793	18.035	8,9	8,4	9,3	-	8,8	9,2	8,4
2015	35.695	17.718	17.977	8,6	9,4	7,9	6,5	8,1	8,3	8,0
2016	35.557	17.672	17.885	8,3	9,5	7,2	10,1	8,7	9,8	7,6
2017	35.419	17.594	17.825	10,0	10,5	9,4	-	8,6	9,2	8,0
Žepče										
2013	30.239	15.335	14.904	8,0	8,7	7,2	-	7,9	7,0	8,9
2014	30.174	15.323	14.851	8,8	9,0	8,6	-	7,5	7,1	7,8
2015	30.106	15.292	14.814	8,5	8,9	8,1	7,8	8,1	8,8	7,5
2016	30.027	15.268	14.759	9,1	9,3	8,9	3,7	7,9	8,3	7,4
2017	29.979	15.247	14.732	8,6	7,8	9,4	-	7,8	7,8	7,9
Bosansko-podrinjski kanton										
2013	23.767	11.609	12.158	9,9	11,4	8,6	8,5	11,9	10,7	13,0
2014	23.687	11.615	12.072	11,3	11,5	11,1	-	13,6	14,1	13,1
2015	23.606	11.597	12.009	9,1	9,8	8,3	14,0	13,3	12,9	13,6
2016	23.518	11.588	11.930	10,0	11,3	8,6	8,5	13,5	14,8	12,3
2017	23.360	11.498	11.862	10,3	11,6	9,1	4,1	12,1	12,6	11,5
Foča										
2013	1.949	1.006	943	3,6	4,0	3,2	-	9,2	9,9	8,5
2014	1.927	995	932	6,2	6,0	6,4	-	13,5	14,1	12,9
2015	1.905	994	911	4,2	5,0	3,3	-	16,3	15,1	17,6
2016	1.902	994	908	4,7	7,0	2,2	111,1	13,1	11,1	15,4
2017	1.910	1.004	906	7,9	10,0	5,5	-	11,5	10,0	13,2

ESTIMATED POPULATION, NATALITY, MORTALITY, INFANT MORTALITY, NATURAL INCREASE, NUPTIALITY AND DIVORCE RATES, BY MUNICIPALITIES, 2013-2017 (continued)

Stopa smrtnosti dojenčadi Infant mortality rate na 1000 živorođenih per 1000 livebirths	Stopa prirodnog priraštaja Natural increase rate			Stopa nupcijaliteta Nuptiality rate	Stopa razvedenih brakova na 1000 stanovnika Divorce rate per 1000 inhabitants	Stopa razvedenih brakova na 1000 zaključenih Divorce rate per 1000 marriages	Year
	ukupno total	muški males	ženski females				
							<i>Usora</i>
-	-4,1	-3,7	-4,5	2,9	0,3	105,3	2013
-	-0,2	-	-0,3	2,6	0,3	117,6	2014
-	-3,0	-3,1	-3,0	3,8	0,2	40,0	2015
-	-7,7	-8,4	-7,0	5,4	0,6	114,3	2016
-	-8,2	-6,9	-9,4	3,2	0,3	95,2	2017
							<i>Vareš</i>
-	-8,6	-8,2	-9,1	3,4	0,6	166,7	2013
18,2	-10,2	-14,0	-6,5	5,4	0,5	85,1	2014
23,8	-12,4	-10,8	-14,1	5,0	0,5	93,0	2015
-	-9,7	-9,3	-10,1	4,4	0,5	108,1	2016
-	-12,3	-14,2	-10,4	5,1	0,1	23,8	2017
							<i>Visoko</i>
2,4	2,8	2,3	3,3	5,6	0,6	107,1	2013
-	1,4	1,5	1,3	6,5	0,3	42,6	2014
-	0,1	-0,4	0,5	6,7	0,3	37,6	2015
2,8	0,8	1,4	0,2	6,1	0,5	82,3	2016
-	0,0	-1,4	1,5	5,8	0,7	117,4	2017
							<i>Zavidovići</i>
-	0,7	1,5	-0,1	5,2	0,5	102,2	2013
3,1	0,1	-0,8	0,9	6,5	0,6	94,8	2014
9,7	0,5	1,1	-0,1	6,4	0,4	69,9	2015
6,8	-0,4	-0,3	-0,4	7,3	0,8	115,4	2016
8,5	1,4	1,4	1,5	7,5	0,9	116,1	2017
							<i>Žepče</i>
-	0,1	1,8	-1,7	4,4	0,4	89,6	2013
-	1,4	1,9	0,8	5,2	0,3	51,0	2014
11,7	0,4	0,1	0,6	5,2	0,1	19,0	2015
-	1,2	1,0	1,5	5,5	0,0	6,0	2016
3,9	0,7	-	1,5	6,5	0,7	103,1	2017
							<i>Bosansko-podrinjski kanton</i>
4,2	-1,9	0,7	-4,4	5,8	0,4	65,7	2013
3,7	-2,3	-2,6	-2,0	6,5	0,7	109,7	2014
9,3	-4,2	-3,1	-5,2	6,6	1,1	161,3	2015
-	-3,6	-3,5	-3,7	7,2	0,8	106,5	2016
4,1	-1,8	-1,0	-2,4	5,9	0,9	153,3	2017
							<i>Foča</i>
-	-5,6	-6,0	-5,3	3,1	0,5	166,7	2013
-	-7,3	-8,0	-6,4	3,1	-	-	2014
-	-12,1	-10,1	-14,3	3,7	-	-	2015
-	-8,4	-4,0	-13,2	4,7	-	-	2016
-	-3,7	-	-7,7	3,1	0,5	166,7	2017

3.12. PROCIJENJENI BROJ STANOVNIKA, STOPE NATALITETA, MRTVOROĐENJA, MORTALITETA, PRIRODNOG PRIRAŠTAJA, ZAKLJUČENIH I RAZVEDENIH BAKOVA, PO OPĆINAMA, 2013 -2017 (nastavak)

Godina	Broj stanovnika sredinom godine <i>Mid-year population</i>			Stopa nataliteta <i>Nativity rate</i>			Stopa mrtvorodenja na 1000 živorođenih <i>Rate of stillbirths</i>	Stopa mortaliteta <i>Mortality rate</i>		
	ukupno <i>total</i>	muški <i>males</i>	ženski <i>females</i>	ukupno <i>total</i>	muški <i>males</i>	ženski <i>females</i>		ukupno <i>total</i>	muški <i>males</i>	ženski <i>females</i>
Grad Goražde										
2013	20.914	10.150	10.764	10,6	12,0	9,2	9,0	12,4	10,8	13,8
2014	20.859	10.167	10.692	12,0	12,3	11,8	-	13,5	13,8	13,2
2015	20.819	10.161	10.658	9,6	10,4	8,8	10,0	12,8	12,7	12,9
2016	20.742	10.158	10.584	10,7	12,0	9,4	-	13,6	15,2	12,1
2017	20.599	10.064	10.535	10,8	12,0	9,6	4,5	12,3	12,8	11,8
Pale										
2013	904	453	451	8,8	13,2	4,4	-	5,5	8,8	2,2
2014	901	453	448	5,5	6,6	4,5	-	16,6	22,1	11,2
2015	882	442	440	6,8	6,8	6,8	166,7	17,0	13,6	20,5
2016	874	436	438	3,4	4,6	2,3	333,3	12,6	13,8	11,4
2017	851	430	421	4,7	4,7	4,8	-	8,2	14,0	2,4
Srednjobosanski kanton										
2013	254.734	127.322	127.412	8,6	8,8	8,3	6,9	8,7	8,9	8,5
2014	253.879	126.880	126.999	8,2	8,6	7,9	4,8	8,7	9,0	8,3
2015	252.682	126.371	126.311	7,8	8,3	7,3	6,1	9,0	9,3	8,8
2016	251.973	126.086	125.887	8,5	8,8	8,2	5,6	9,3	9,7	8,9
2017	251.434	125.844	125.590	8,6	9,4	7,8	4,2	9,6	9,9	9,2
Bugojno										
2013	31.458	15.630	15.828	8,6	9,1	8,0	3,7	9,4	9,4	9,4
2014	31.401	15.601	15.800	7,9	8,0	7,7	4,0	9,8	9,7	9,9
2015	31.318	15.560	15.758	7,9	7,8	7,9	4,1	9,8	11,8	7,9
2016	31.220	15.496	15.724	7,5	6,6	8,3	21,4	9,8	10,3	9,3
2017	31.173	15.438	15.735	7,4	8,3	6,6	-	9,9	11,0	8,8
Busovača										
2013	17.890	9.133	8.757	9,7	9,6	9,7	5,8	9,3	9,3	9,2
2014	17.827	9.078	8.749	8,8	8,4	9,3	-	9,8	11,1	8,5
2015	17.774	9.050	8.724	9,2	9,9	8,4	12,3	8,2	8,4	8,0
2016	17.773	9.075	8.698	8,7	10,1	7,1	-	8,8	9,5	8,2
2017	17.773	9.072	8.701	10,4	10,0	10,7	-	10,4	11,4	9,3
Dobretići										
2013	1.638	910	728	1,8	1,1	2,7	-	11,0	12,1	9,6
2014	1.613	895	718	3,1	3,4	2,8	-	11,8	15,6	7,0
2015	1.603	884	719	2,5	2,3	2,8	-	2,5	2,3	2,8
2016	1.600	884	716	1,3	-	2,8	-	6,3	10,2	1,4
2017	1.584	871	713	3,8	1,1	7,0	-	8,2	9,2	7,0
Donji Vakuf										
2013	13.980	6.924	7.056	8,7	9,0	8,4	16,5	9,8	9,5	10,1
2014	13.923	6.899	7.024	8,8	10,1	7,5	-	11,2	11,7	10,7
2015	13.841	6.876	6.965	9,2	8,6	9,9	-	10,3	10,5	10,1
2016	13.828	6.884	6.944	11,5	14,7	8,4	12,6	10,2	10,3	10,1
2017	13.817	6.905	6.912	12,2	14,0	10,4	5,9	9,6	9,1	10,0

ESTIMATED POPULATION, NATALITY, MORTALITY, INFANT MORTALITY, NATURAL INCREASE, NUPTIALITY AND DIVORCE RATES, BY MUNICIPALITIES, 2013-2017 (continued)

Stopa smrtnosti dojenčadi Infant mortality rate na 1000 živorođenih per 1000 livebirths	Stopa prirodnog priraštaja <i>Natural increase rate</i>			Stopa nupcijaliteta <i>Nuptiality rate</i>	Stopa razvedenih brakova na 1000 stanovnika <i>Divorce rate per 1000 inhabitants</i>	Stopa razvedenih brakova na 1000 zaključenih <i>Divorce rate per 1000 marriages</i>	Year
	ukupno <i>total</i>	muški <i>males</i>	ženski <i>females</i>				
							Grad Gorazde
4,5	-1,8	1,2	-4,6	6,1	0,4	62,5	2013
-	-1,4	-1,5	-1,4	6,9	0,8	118,1	2014
10,0	-3,2	-2,3	-4,1	7,1	1,2	163,3	2015
-	-2,9	-3,2	-2,6	7,4	0,8	111,1	2016
4,5	-1,5	-0,8	-2,2	6,2	1,0	157,5	2017
							<i>Pale</i>
-	3,3	4,4	2,2	3,3	-	-	2013
200,0	-11,1	-15,5	-6,7	5,5	-	-	2014
-	-10,2	-6,8	-13,6	1,1	1,1	1000,0	2015
-	-9,2	-9,2	-9,1	8,0	1,1	142,9	2016
-	-3,5	-9,3	2,4	4,7	-	-	2017
							<i>Srednjobosanski kanton</i>
5,5	-0,1	-0,1	-0,2	4,2	0,4	88,1	2013
7,7	-0,4	-0,4	-0,5	4,8	0,3	65,0	2014
7,1	-1,2	-1,0	-1,5	5,2	0,5	88,8	2015
5,6	-0,8	-0,9	-0,7	5,2	0,4	68,6	2016
6,0	-1,0	-0,5	-1,4	5,7	0,3	54,6	2017
							<i>Bugojno</i>
3,7	-0,8	-0,3	-1,3	4,4	0,3	73,0	2013
-	-1,9	-1,7	-2,2	5,2	0,2	36,6	2014
8,1	-2,0	-4,0	-	5,3	0,7	133,3	2015
8,5	-2,3	-3,7	-1,0	5,4	0,2	35,7	2016
8,6	-2,4	-2,7	-2,2	5,8	0,2	33,3	2017
							<i>Busovača</i>
17,3	0,4	0,3	0,5	5,0	0,6	112,4	2013
19,1	-1,0	-2,8	0,8	5,7	0,4	68,6	2014
12,3	1,0	1,5	0,3	6,4	0,7	105,3	2015
6,5	-0,2	0,7	-1,0	5,6	0,2	40,4	2016
5,4	-	-1,3	1,4	6,8	0,5	66,1	2017
							<i>Dobretići</i>
-	-9,2	-11,0	-6,9	2,4	0,6	250,0	2013
-	-8,7	-12,3	-4,2	1,9	-	-	2014
-	-	-	-	5,6	-	-	2015
-	-5,0	-10,2	1,4	1,3	-	-	2016
-	-4,4	-8,0	-	1,3	-	-	2017
							<i>Donji Vakuf</i>
-	-1,1	-0,6	-1,7	5,2	-	-	2013
8,1	-2,4	-1,6	-3,1	7,0	0,4	51,5	2014
15,6	-1,0	-1,9	-0,1	6,6	0,7	97,8	2015
-	1,3	4,4	-1,7	7,3	0,4	49,5	2016
5,9	2,7	4,9	0,4	7,2	0,2	30,3	2017

3.12. PROCIJENJENI BROJ STANOVNIKA, STOPE NATALITETA, MRTVOROĐENJA, MORTALITETA, PRIRODNOG PRIRAŠTAJA, ZAKLJUČENIH I RAZVEDENIH BAKOVA, PO OPĆINAMA, 2013 -2017 (nastavak)

Godina	Broj stanovnika sredinom godine <i>Mid-year population</i>			Stopa nataliteta <i>Nativity rate</i>			Stopa mrtvorođenja na 1000 živorođenih <i>Rate of stillbirths</i>	Stopa mortaliteta <i>Mortality rate</i>		
	ukupno <i>total</i>	muški <i>males</i>	ženski <i>females</i>	ukupno <i>total</i>	muški <i>males</i>	ženski <i>females</i>		ukupno <i>total</i>	muški <i>males</i>	ženski <i>females</i>
Fojnica										
2013	12.384	6.220	6.164	9,8	10,9	8,6	-	10,7	10,8	10,7
2014	12.260	6.166	6.094	8,1	7,9	8,2	10,1	10,0	9,7	10,3
2015	12.086	6.069	6.017	7,9	7,9	7,8	-	11,0	10,4	11,6
2016	11.979	6.016	5.963	8,9	9,5	8,4	-	12,2	13,3	11,1
2017	11.900	5.977	5.923	11,1	12,9	9,3	-	14,2	14,9	13,5
Gornji Vakuf-Uskoplje										
2013	20.940	10.531	10.409	6,9	6,1	7,7	6,9	7,4	6,6	8,3
2014	20.819	10.492	10.327	7,6	8,1	7,1	6,3	7,7	7,8	7,6
2015	20.615	10.404	10.211	8,0	8,9	7,1	-	9,7	10,1	9,2
2016	20.519	10.369	10.150	7,8	7,2	8,5	6,2	9,3	10,1	8,5
2017	20.409	10.311	10.098	7,3	7,9	6,8	-	8,9	8,0	9,7
Jajce										
2013	27.274	13.868	13.406	7,1	7,6	6,7	-	8,7	8,7	8,7
2014	27.153	13.794	13.359	7,1	7,2	7,0	5,2	8,2	8,1	8,4
2015	26.977	13.729	13.248	5,5	5,7	5,3	-	9,1	9,0	9,3
2016	26.867	13.672	13.195	6,7	6,9	6,4	5,6	7,4	8,0	6,8
2017	26.761	13.634	13.127	5,9	5,6	6,2	12,7	9,2	9,5	8,8
Kiselejak										
2013	20.727	10.292	10.435	8,5	9,8	7,2	5,7	9,5	10,6	8,3
2014	20.655	10.253	10.402	8,2	8,5	7,9	-	9,2	10,2	8,2
2015	20.532	10.189	10.343	6,1	6,3	6,0	15,9	9,1	9,6	8,5
2016	20.454	10.159	10.295	8,2	8,7	7,8	11,9	8,8	10,3	7,4
2017	20.431	10.121	10.310	8,4	8,9	8,0	11,6	10,0	10,3	9,7
Kreševo										
2013	5.286	2.594	2.692	7,2	6,9	7,4	26,3	11,7	12,0	11,5
2014	5.243	2.585	2.658	8,0	8,1	7,9	-	10,1	10,1	10,2
2015	5.184	2.562	2.622	5,2	6,6	3,8	-	11,4	11,7	11,1
2016	5.149	2.548	2.601	6,2	5,9	6,5	-	12,6	10,6	14,6
2017	5.094	2.525	2.569	9,0	12,3	5,8	21,7	13,5	17,0	10,1
Novi Travnik										
2013	23.825	11.871	11.954	9,9	10,6	9,2	4,2	8,7	10,4	7,0
2014	23.801	11.840	11.961	9,9	10,7	9,1	4,2	8,2	9,7	6,7
2015	23.783	11.817	11.966	9,3	9,3	9,4	9,0	8,1	8,6	7,6
2016	23.767	11.789	11.978	9,0	9,8	8,2	-	8,5	8,4	8,6
2017	23.752	11.809	11.943	9,6	11,9	7,5	4,4	7,6	8,8	6,4
Travnik										
2013	53.489	26.576	26.913	9,3	9,3	9,2	8,1	8,6	8,7	8,5
2014	53.362	26.528	26.834	8,1	8,9	7,2	9,3	8,0	8,0	8,0
2015	53.185	26.505	26.680	8,3	9,2	7,3	6,8	9,0	8,5	9,4
2016	53.054	26.471	26.583	9,1	9,8	8,5	2,1	10,1	10,2	10,0
2017	52.875	26.409	26.466	8,8	9,4	8,1	4,3	9,8	10,0	9,7

ESTIMATED POPULATION, NATALITY, MORTALITY, INFANT MORTALITY, NATURAL INCREASE, NUPTIALITY AND DIVORCE RATES, BY MUNICIPALITIES, 2013-2017 (continued)

Stopa smrtnosti dojenčadi Infant mortality rate na 1000 živorođenih per 1000 livebirths	Stopa prirodnog priraštaja <i>Natural increase rate</i>			Stopa nupcijaliteta <i>Nuptiality rate</i>	Stopa razvedenih brakova na 1000 stanovnika <i>Divorce rate per 1000 inhabitants</i>	Stopa razvedenih brakova na 1000 zaključenih <i>Divorce rate per 1000 marriages</i>	Year
	ukupno <i>total</i>	muški <i>males</i>	ženski <i>females</i>				
-	-1,0	0,2	-2,1	4,0	0,2	61,2	<i>Fojnica</i> 2013
-	-2,0	-1,8	-2,1	5,9	0,5	83,3	2014
10,5	-3,1	-2,5	-3,8	7,0	0,6	83,3	2015
-	-3,3	-3,8	-2,7	7,1	0,7	94,1	2016
-	-3,1	-2,0	-4,2	8,3	0,6	70,7	2017
							<i>Gornji Vakuf-Uskopje</i>
13,9	-0,5	-0,5	-0,6	4,3	0,2	44,4	2013
6,3	-0,1	0,3	-0,6	4,9	0,1	19,4	2014
-	-1,6	-1,2	-2,2	4,8	0,1	30,3	2015
-	-1,5	-2,9	-	4,4	-	-	2016
-	-1,5	-0,2	-2,9	4,8	-	-	2017
							<i>Jajce</i>
5,1	-1,5	-1,1	-2,0	3,6	0,5	132,7	2013
5,2	-1,1	-0,9	-1,4	4,6	0,4	88,7	2014
-	-3,6	-3,3	-4,0	4,7	0,2	46,9	2015
5,6	-0,7	-1,1	-0,4	3,9	0,3	76,2	2016
6,4	-3,3	-3,9	-2,7	4,5	0,3	74,4	2017
							<i>Kiseljak</i>
-	-1,0	-0,8	-1,1	6,1	0,4	71,4	2013
5,9	-1,0	-1,8	-0,3	6,3	0,6	99,2	2014
7,9	-2,9	-3,3	-2,5	6,5	0,4	59,7	2015
23,8	-0,6	-1,7	0,4	6,3	0,3	46,5	2016
17,4	-1,6	-1,4	-1,7	6,4	0,4	61,5	2017
							<i>Kreševo</i>
-	-4,5	-5,0	-4,1	3,4	0,6	166,7	2013
23,8	-2,1	-1,9	-2,3	3,2	0,6	176,5	2014
-	-6,2	-5,1	-7,2	4,1	0,6	142,9	2015
-	-6,4	-4,7	-8,1	4,9	0,2	40,0	2016
21,7	-4,5	-4,8	-4,3	5,9	0,4	66,7	2017
							<i>Novi Travnik</i>
12,7	1,2	0,2	2,2	5,4	0,4	69,8	2013
12,7	1,7	1,0	2,4	4,4	0,2	38,1	2014
4,5	1,2	0,7	1,8	5,6	0,4	74,6	2015
-	0,5	1,4	-0,4	4,5	0,5	120,4	2016
-	2,0	3,0	1,0	6,0	0,3	49,0	2017
							<i>Travnik</i>
4,0	0,6	0,6	0,7	3,4	0,4	115,4	2013
9,3	0,1	0,9	-0,8	3,9	0,3	72,1	2014
4,5	-0,7	0,8	-2,1	4,6	0,5	111,6	2015
8,2	-1,0	-0,4	-1,5	5,6	0,5	98,0	2016
6,5	-1,1	-0,5	-1,6	5,4	0,4	80,7	2017

3.12. PROCIJENJENI BROJ STANOVNIKA, STOPE NATALITETA, MRTVOROĐENJA, MORTALITETA, PRIRODNOG PRIRAŠTAJA, ZAKLJUČENIH I RAZVEDENIH BAKOVA, PO OPĆINAMA, 2013 -2017 (nastavak)

Godina	Broj stanovnika sredinom godine <i>Mid-year population</i>			Stopa nataliteta <i>Nativity rate</i>			Stopa mrtvorođenja na 1000 živorođenih <i>Rate of stillbirths</i>	Stopa mortaliteta <i>Mortality rate</i>		
	ukupno <i>total</i>	muški <i>males</i>	ženski <i>females</i>	ukupno <i>total</i>	muški <i>males</i>	ženski <i>females</i>		ukupno <i>total</i>	muški <i>males</i>	ženski <i>females</i>
Vitez										
2013	25.843	12.773	13.070	8,2	8,1	8,3	14,1	5,6	5,8	5,4
2014	25.822	12.749	13.073	8,9	8,5	9,3	4,3	6,4	6,0	6,8
2015	25.784	12.726	13.058	7,8	9,4	6,2	10,0	7,3	7,4	7,1
2016	25.763	12.723	13.040	9,3	8,3	10,3	-	8,0	7,9	8,1
2017	25.865	12.772	13.093	8,7	10,0	7,5	-	7,7	7,3	8,2
Hercegovačko-neretvanski kanton										
2013	222.190	109.112	113.078	8,2	8,6	7,9	1,6	9,7	9,9	9,6
2014	221.239	108.651	112.588	8,2	8,5	8,0	2,2	9,8	10,2	9,4
2015	220.194	108.129	112.065	8,0	8,4	7,6	4,0	10,8	11,0	10,5
2016	219.395	107.742	111.653	8,4	8,5	8,2	3,3	10,1	9,9	10,3
2017	218.473	107.337	111.136	7,8	8,6	7,1	3,5	10,7	11,3	10,1
Čapljina										
2013	26.177	12.965	13.212	7,3	8,6	6,1	5,2	11,0	12,1	10,0
2014	25.889	12.795	13.094	6,9	6,5	7,3	5,6	11,2	12,0	10,5
2015	25.529	12.579	12.950	7,3	7,2	7,3	5,4	11,6	13,0	10,3
2016	25.410	12.487	12.923	8,0	6,4	9,6	4,9	11,3	11,4	11,3
2017	25.160	12.342	12.818	6,7	6,6	6,8	5,9	11,6	12,5	10,8
Čitluk										
2013	18.138	8.936	9.202	8,9	9,5	8,3	6,2	9,5	8,8	10,1
2014	18.087	8.918	9.169	8,9	9,1	8,7	-	11,3	10,7	12,0
2015	18.084	8.922	9.162	8,6	10,8	6,5	12,8	9,4	9,4	9,4
2016	18.043	8.947	9.096	10,1	12,5	7,7	16,5	9,1	7,7	10,4
2017	17.997	8.933	9.064	7,3	7,3	7,3	7,6	10,3	10,4	10,3
Grad Mostar										
2013	105.866	51.242	54.624	9,5	9,8	9,3	1,0	9,8	10,0	9,6
2014	105.890	51.240	54.650	10,2	10,6	9,7	1,9	9,5	10,2	8,9
2015	105.871	51.227	54.644	9,1	9,4	8,8	2,1	11,0	11,4	10,6
2016	105.661	51.089	54.572	9,7	9,8	9,6	-	10,1	10,2	10,0
2017	105.417	50.975	54.442	9,2	10,6	8,0	3,1	10,5	11,4	9,6
Jablanica										
2013	10.119	5.035	5.084	8,1	8,5	7,7	-	9,9	8,7	11,0
2014	10.060	5.023	5.037	6,6	6,8	6,4	-	10,1	9,4	10,9
2015	9.964	4.980	4.984	6,7	7,6	5,8	-	11,9	11,6	12,2
2016	9.889	4.959	4.930	7,5	7,7	7,3	-	10,5	9,7	11,4
2017	9.801	4.924	4.877	9,5	9,5	9,4	-	13,2	14,6	11,7
Konjic										
2013	25.187	12.382	12.805	7,2	7,3	7,2	-	11,2	11,9	10,5
2014	24.917	12.261	12.656	7,3	7,4	7,1	5,5	10,5	10,8	10,1
2015	24.709	12.175	12.534	8,1	8,9	7,4	5,0	11,2	11,5	10,9
2016	24.501	12.066	12.435	6,8	7,3	6,3	6,0	11,9	11,9	11,8
2017	24.285	11.966	12.319	7,8	8,4	7,2	5,3	12,3	12,6	12,0

ESTIMATED POPULATION, NATALITY, MORTALITY, INFANT MORTALITY, NATURAL INCREASE, NUPTIALITY AND DIVORCE RATES, BY MUNICIPALITIES, 2013-2017 (continued)

Stopa smrtnosti dojenčadi Infant mortality rate na 1000 živorođenih per 1000 livebirths	Stopa prirodnog priraštaja Natural increase rate			Stopa nupcijaliteta Nuptiality rate	Stopa razvedenih brakova na 1000 stanovnika Divorce rate per 1000 inhabitants	Stopa razvedenih brakova na 1000 zaključenih Divorce rate per 1000 marriages	Year
	ukupno total	muški males	ženski females				
-	2,6	2,3	2,9	3,2	0,5	144,6	Vitez 2013
4,3	2,5	2,4	2,5	3,5	0,3	77,8	2014
14,9	0,5	2,0	-0,9	3,7	0,4	104,2	2015
-	1,3	0,4	2,2	3,5	0,3	100,0	2016
4,4	1,0	2,7	-0,7	4,7	0,2	41,3	2017
Hercegovačko-neretvanski kanton							
9,8	-1,5	-1,2	-1,8	4,6	0,6	124,6	2013
9,3	-1,5	-1,7	-1,4	4,7	0,5	109,7	2014
14,2	-2,8	-2,6	-2,9	4,6	0,6	121,2	2015
15,8	-1,8	-1,4	-2,1	4,9	0,7	150,0	2016
15,2	-2,9	-2,7	-3,0	4,7	0,5	114,8	2017
Čapljina							
5,2	-3,7	-3,5	-3,9	3,4	0,3	89,9	2013
-	-4,3	-5,5	-3,1	4,7	0,4	82,0	2014
10,8	-4,3	-5,7	-3,0	4,9	0,3	63,5	2015
9,8	-3,3	-5,0	-1,7	4,4	0,4	99,1	2016
5,9	-4,9	-5,8	-4,0	3,3	0,6	170,7	2017
Čitluk							
12,4	-0,6	0,7	-1,8	4,4	0,2	38,0	2013
6,2	-2,4	-1,6	-3,3	4,6	0,1	23,8	2014
-	-0,8	1,3	-2,8	4,9	0,4	89,9	2015
5,5	1,0	4,8	-2,7	4,9	0,3	67,4	2016
7,6	-3,1	-3,1	-3,0	5,6	-	-	2017
Grad Mostar							
12,9	-0,2	-0,2	-0,3	5,5	0,9	156,1	2013
13,9	0,6	0,4	0,8	4,9	0,9	176,9	2014
19,7	-1,9	-2,0	-1,8	5,0	0,8	163,2	2015
20,5	-0,4	-0,4	-0,4	5,0	1,1	223,3	2016
16,4	-1,2	-0,8	-1,7	4,9	0,8	157,3	2017
Jablanica							
-	-1,8	-0,2	-3,3	4,2	0,6	139,5	2013
15,2	-3,6	-2,6	-4,6	4,6	0,4	87,0	2014
-	-5,2	-4,0	-6,4	4,7	0,4	85,1	2015
13,5	-3,0	-2,0	-4,1	7,5	0,4	54,1	2016
21,5	-3,7	-5,1	-2,3	7,3	0,8	111,1	2017
Konjic							
-	-3,9	-4,6	-3,3	5,5	0,6	100,7	2013
-	-3,2	-3,4	-3,0	5,5	0,2	36,2	2014
5,0	-3,1	-2,6	-3,5	5,3	0,5	100,0	2015
6,0	-5,1	-4,6	-5,5	5,8	0,7	126,8	2016
15,9	-4,5	-4,3	-4,8	5,7	0,5	79,7	2017

3.12. PROCIJENJENI BROJ STANOVNIKA, STOPE NATALITETA, MRTVOROĐENJA, MORTALITETA, PRIRODNOG PRIRAŠTAJA, ZAKLJUČENIH I RAZVEDENIH BAKOVA, PO OPĆINAMA, 2013 -2017 (nastavak)

Godina	Broj stanovnika sredinom godine <i>Mid-year population</i>			Stopa nataliteta <i>Nativity rate</i>			Stopa mrtvorodenja na 1000 živorodenih <i>Rate of stillbirths</i>	Stopa mortaliteta <i>Mortality rate</i>		
	ukupno <i>total</i>	muški <i>males</i>	ženski <i>females</i>	ukupno <i>total</i>	muški <i>males</i>	ženski <i>females</i>		ukupno <i>total</i>	muški <i>males</i>	ženski <i>females</i>
Neum										
2013	4.671	2.351	2.320	0,6	-	1,3	-	8,6	7,2	9,9
2014	4.604	2.327	2.277	0,9	0,9	0,9	-	6,3	7,3	5,3
2015	4.543	2.303	2.240	2,0	1,7	2,2	-	8,8	8,7	8,9
2016	4.507	2.287	2.220	2,4	3,1	1,8	90,9	5,8	6,1	5,4
2017	4.461	2.270	2.191	0,9	0,9	0,9	-	9,4	8,4	10,5
Prozor										
2013	14.297	7.223	7.074	7,8	8,0	7,6	-	7,4	7,8	7,1
2014	14.163	7.157	7.006	5,6	6,0	5,3	-	9,4	9,8	9,0
2015	13.983	7.068	6.915	6,4	6,8	6,1	-	11,7	10,3	13,0
2016	13.896	7.041	6.855	6,2	6,2	6,1	-	9,1	7,8	10,5
2017	13.747	6.973	6.774	4,4	4,7	4,1	-	9,7	9,5	10,0
Ravno										
2013	3.218	1.656	1.562	-	-	-	-	0,6	0,6	0,6
2014	3.209	1.655	1.554	0,3	0,6	-	-	3,1	2,4	3,9
2015	3.188	1.644	1.544	-	-	-	-	1,6	-	3,2
2016	3.191	1.653	1.538	-	-	-	-	0,9	0,6	1,3
2017	3.207	1.663	1.544	0,6	0,6	0,6	-	1,6	0,6	2,6
Stolac										
2013	14.517	7.322	7.195	6,1	6,6	5,6	-	9,8	8,5	11,1
2014	14.420	7.275	7.145	5,2	5,6	4,8	-	8,6	8,9	8,3
2015	14.323	7.231	7.092	6,1	6,1	6,2	11,4	9,3	10,0	8,6
2016	14.297	7.213	7.084	5,9	6,4	5,5	-	10,6	10,5	10,6
2017	14.398	7.291	7.107	6,2	6,9	5,5	-	10,2	10,7	9,7
Zapadnohercegovački kanton										
2013	94.953	47.336	47.617	8,1	8,4	7,9	2,6	9,3	9,7	8,9
2014	94.611	47.191	47.420	8,6	8,5	8,7	3,7	9,1	8,6	9,7
2015	94.206	47.018	47.188	7,8	8,3	7,3	4,1	9,5	9,5	9,5
2016	93.989	46.918	47.071	7,5	7,9	7,2	5,6	9,4	9,2	9,6
2017	93.696	46.789	46.907	7,6	7,8	7,4	2,8	9,5	9,3	9,8
Grad Široki Brijeg										
2013	28.963	14.395	14.568	10,3	10,6	10,0	-	9,4	10,0	8,7
2014	28.909	14.364	14.545	11,4	10,9	12,0	-	9,9	9,0	10,9
2015	28.929	14.407	14.522	10,9	11,8	9,9	-	9,2	8,7	9,6
2016	28.949	14.421	14.528	9,8	10,6	8,9	3,5	9,5	9,7	9,4
2017	28.920	14.407	14.513	9,9	10,1	9,7	3,5	10,2	9,2	11,2
Grude										
2013	17.311	8.621	8.690	6,9	7,5	6,2	-	9,8	9,4	10,2
2014	17.224	8.593	8.631	7,0	7,3	6,6	8,3	10,0	10,0	10,0
2015	17.143	8.548	8.595	5,8	6,6	5,0	10,1	8,7	8,7	8,8
2016	17.036	8.505	8.531	5,4	6,6	4,2	-	10,4	10,6	10,3
2017	16.947	8.467	8.480	5,7	5,6	5,9	-	10,9	9,3	12,4

ESTIMATED POPULATION, NATALITY, MORTALITY, INFANT MORTALITY, NATURAL INCREASE, NUPTIALITY AND DIVORCE RATES, BY MUNICIPALITIES, 2013-2017 (continued)

Stopa smrtnosti dojenčadi Infant mortality rate na 1000 živorođenih per 1000 livebirths	Stopa prirodnog priraštaja <i>Natural increase rate</i>			Stopa nupcijaliteta <i>Nuptiality rate</i>	Stopa razvedenih brakova na 1000 stanovnika <i>Divorce rate per 1000 inhabitants</i>	Stopa razvedenih brakova na 1000 zaključenih <i>Divorce rate per 1000 marriages</i>	Year
	ukupno <i>total</i>	muški <i>males</i>	ženski <i>females</i>				
							<i>Neum</i>
-	-7,9	-7,2	-8,6	2,8	0,4	153,8	2013
-	-5,4	-6,4	-4,4	1,1	-	-	2014
-	-6,8	-6,9	-6,7	2,4	-	-	2015
-	-3,3	-3,1	-3,6	1,6	-	-	2016
-	-8,5	-7,5	-9,6	2,0	0,2	111,1	2017
							<i>Prozor</i>
17,9	0,4	0,3	0,6	2,9	0,1	48,8	2013
-	-3,7	-3,8	-3,7	5,3	0,1	13,3	2014
22,2	-5,2	-3,5	-6,9	3,4	0,1	42,6	2015
-	-3,0	-1,6	-4,4	4,0	0,1	18,2	2016
32,8	-5,3	-4,7	-5,9	4,4	-	-	2017
							<i>Ravno</i>
-	-0,6	-0,6	-0,6	-	-	-	2013
-	-2,8	-1,8	-3,9	-	-	-	2014
-	-1,6	-	-3,2	0,3	-	-	2015
-	-0,9	-0,6	-1,3	-	-	-	2016
-	-0,9	-	-1,9	-	-	-	2017
							<i>Stolac</i>
-	-3,7	-1,9	-5,6	2,8	0,1	50,0	2013
-	-3,4	-3,3	-3,5	4,0	0,1	17,2	2014
11,4	-3,1	-3,9	-2,4	2,7	0,1	51,3	2015
35,3	-4,6	-4,2	-5,1	3,9	0,1	17,9	2016
11,2	-4,0	-3,8	-4,2	3,5	0,2	58,8	2017
							<i>Zapadnohercegovački kanton</i>
5,2	-1,2	-1,3	-1,1	3,6	0,2	49,4	2013
1,2	-0,5	0,0	-1,0	3,5	0,2	69,1	2014
1,4	-1,7	-1,2	-2,2	3,8	0,2	52,5	2015
-	-1,9	-1,3	-2,5	4,2	0,2	51,0	2016
1,4	-2,0	-1,5	-2,4	4,3	0,3	67,2	2017
							<i>Grad Široki Brijeg</i>
10,1	0,9	0,6	1,2	4,1	0,1	33,9	2013
3,0	1,5	1,9	1,2	4,2	0,1	33,1	2014
-	1,7	3,1	0,3	4,9	0,1	28,0	2015
-	0,2	0,9	-0,4	5,1	-	-	2016
3,5	-0,3	0,9	-1,5	4,6	0,1	29,9	2017
							<i>Grude</i>
-	-2,9	-1,9	-4,0	3,2	0,1	36,4	2013
-	-3,0	-2,7	-3,4	2,6	0,4	155,6	2014
-	-3,0	-2,1	-3,8	3,3	0,1	35,7	2015
-	-5,0	-4,0	-6,1	2,9	0,3	102,0	2016
-	-5,1	-3,8	-6,5	4,1	0,3	71,4	2017

3.12. PROCJENJENI BROJ STANOVNIKA, STOPE NATALITETA, MRTVOROĐENJA, MORTALITETA, PRIRODNOG PRIRAŠTAJA, ZAKLJUČENIH I RAZVEDENIH BAKOVA, PO OPĆINAMA, 2013 -2017 (nastavak)

Godina	Broj stanovnika sredinom godine <i>Mid-year population</i>			Stopa nataliteta <i>Nativity rate</i>			Stopa mrtvorođenja na 1000 živorođenih <i>Rate of stillbirths</i>	Stopa mortaliteta <i>Mortality rate</i>			
	ukupno <i>total</i>	muški <i>males</i>	ženski <i>females</i>	ukupno <i>total</i>	muški <i>males</i>	ženski <i>females</i>		ukupno <i>total</i>	muški <i>males</i>	ženski <i>females</i>	
Ljubuški											
2013	28.199	14.034	14.165	7,7	7,8	7,6	4,6	10,6	11,8	9,5	
2014	28.057	13.974	14.083	7,6	7,7	7,5	9,3	9,3	8,7	10,0	
2015	27.748	13.827	13.921	6,8	7,1	6,6	5,3	11,8	11,4	12,2	
2016	27.631	13.768	13.863	7,4	7,1	7,7	14,6	11,1	9,9	12,4	
2017	27.505	13.727	13.778	7,1	7,6	6,6	5,1	10,0	10,4	9,5	
Posušje											
2013	20.480	10.286	10.194	6,8	7,0	6,7	7,1	7,0	6,7	7,3	
2014	20.421	10.260	10.161	7,4	7,4	7,4	-	7,0	6,6	7,3	
2015	20.386	10.236	10.150	6,4	6,4	6,4	7,6	7,5	8,9	6,0	
2016	20.373	10.224	10.149	6,3	6,3	6,4	-	6,1	6,6	5,7	
2017	20.324	10.188	10.136	6,4	6,6	6,2	-	6,8	7,8	5,9	
Kanton Sarajevo											
2013	413.034	194.861	218.173	11,0	11,8	10,3	4,0	9,8	10,1	9,4	
2014	414.721	195.749	218.972	11,0	12,0	10,1	4,2	10,2	10,8	9,6	
2015	416.433	196.483	219.950	11,1	11,7	10,5	5,8	10,7	11,2	10,3	
2016	417.498	197.057	220.441	11,4	12,8	10,2	4,2	10,3	10,4	10,2	
2017	418.542	197.691	220.851	11,6	12,4	10,9	4,9	10,5	10,9	10,1	
Grad Sarajevo ²⁾											
2013	275.655	128.193	147.462	10,9	11,9	10,1	3,7	10,5	10,7	10,3	
2014	275.264	128.098	147.166	10,6	12,0	9,5	4,1	11,0	11,6	10,4	
2015	275.300	128.093	147.207	10,8	11,5	10,3	6,7	11,4	12,1	10,8	
2016	275.097	128.075	147.022	11,2	12,7	9,9	4,9	11,0	11,0	10,9	
2017	275.043	128.155	146.888	11,2	12,2	10,4	6,1	11,3	11,8	11,0	
Centar Sarajevo											
2013	55.259	25.410	29.849	12,1	12,9	11,4	4,5	13,0	12,7	13,3	
2014	54.948	25.286	29.662	10,7	11,9	9,7	5,1	13,6	13,9	13,4	
2015	54.655	25.092	29.563	11,4	13,2	9,9	11,2	14,0	15,5	12,6	
2016	54.369	24.927	29.442	12,0	14,3	10,0	13,8	13,6	13,7	13,5	
2017	54.091	24.862	29.229	12,0	13,1	11,1	13,8	13,1	14,1	12,2	
Hadžići											
2013	23.823	11.882	11.941	10,7	10,4	11,1	11,7	8,1	9,3	7,0	
2014	24.018	11.975	12.043	11,7	12,0	11,4	3,6	8,8	9,9	7,8	
2015	24.149	12.039	12.110	10,7	10,3	11,1	7,8	8,9	8,6	9,3	
2016	24.264	12.096	12.168	11,7	11,6	11,8	7,0	9,1	7,9	10,2	
2017	24.414	12.193	12.221	12,5	12,4	12,5	3,3	9,9	10,7	9,1	
Iliđa											
2013	66.267	32.133	34.134	10,5	11,2	9,9	1,4	8,2	9,0	7,4	
2014	67.607	32.773	34.834	11,5	11,8	11,2	6,5	7,8	8,1	7,4	
2015	68.567	33.214	35.353	11,2	12,1	10,4	2,6	9,1	9,4	8,9	
2016	69.164	33.443	35.721	10,7	11,6	9,7	-	8,1	8,8	7,5	
2017	69.533	33.634	35.899	11,5	11,9	11,3	2,5	8,1	8,7	7,5	

²⁾ Grad Sarajevo (Općine: Centar Sarajevo, Novi Grad Sarajevo, Novo Sarajevo, Stari Grad Sarajevo)

ESTIMATED POPULATION, NATALITY, MORTALITY, INFANT MORTALITY, NATURAL INCREASE, NUPTIALITY AND DIVORCE RATES, BY MUNICIPALITIES, 2013-2017 (continued)

Stopa smrtnosti dojenčadi Infant mortality rate na 1000 živorodenih per 1000 livebirths	Stopa prirodnog priraštaja Natural increase rate			Stopa nupcijaliteta Nuptiality rate	Stopa razvedenih brakova na 1000 stanovnika Divorce rate per 1000 inhabitants	Stopa razvedenih brakova na 1000 zaključenih Divorce rate per 1000 marriages	Year
	ukupno total	muški males	ženski females				
							<i>Ljubuski</i>
-	-2,9	-3,9	-1,9	3,7	0,3	76,2	2013
-	-1,7	-0,9	-2,5	3,6	0,4	99,0	2014
-	-5,0	-4,3	-5,6	3,4	0,4	118,3	2015
-	-3,7	-2,8	-4,7	3,7	0,5	135,9	2016
-	-2,8	-2,8	-2,9	4,1	0,6	140,4	2017
							<i>Posušje</i>
7,1	-0,1	0,3	-0,6	3,2	0,1	45,5	2013
-	0,4	0,8	0,1	3,2	0,1	30,3	2014
7,6	-1,0	-2,4	0,4	3,4	0,1	28,6	2015
-	0,2	-0,3	0,7	4,5	0,0	10,9	2016
-	-0,4	-1,2	0,3	4,1	0,1	23,8	2017
							<i>Kanton Sarajevo</i>
7,0	1,3	1,7	0,9	5,9	0,6	94,2	2013
6,1	0,8	1,3	0,5	6,3	0,3	53,5	2014
6,9	0,4	0,5	0,2	6,4	0,7	110,7	2015
5,7	1,1	2,4	0,0	6,3	0,6	92,5	2016
6,8	1,1	1,5	0,7	6,1	1,0	161,3	2017
							<i>Grad Sarajevo</i> ²⁾
7,3	0,4	1,2	-0,2	5,6	0,6	104,1	2013
4,8	-0,3	0,4	-0,9	6,1	0,4	58,3	2014
6,7	-0,6	-0,6	-0,6	6,3	0,8	123,0	2015
3,9	0,2	1,7	-1,0	6,2	0,6	98,7	2016
6,8	-0,1	0,4	-0,6	6,0	1,0	172,6	2017
							<i>Centar Sarajevo</i>
7,5	-1,0	0,2	-1,9	6,3	0,7	112,7	2013
3,4	-2,9	-2,0	-3,7	6,6	0,5	68,5	2014
11,2	-2,6	-2,4	-2,7	8,0	0,8	100,7	2015
9,2	-1,6	0,6	-3,5	7,6	0,7	94,2	2016
9,2	-1,0	-1,0	-1,1	6,8	1,3	196,2	2017
							<i>Hadžići</i>
7,8	2,6	1,2	4,1	6,0	0,5	91,5	2013
21,4	2,9	2,2	3,6	7,4	0,5	73,4	2014
7,8	1,7	1,7	1,7	7,2	0,5	62,9	2015
10,6	2,6	3,6	1,6	6,3	0,2	39,2	2016
6,6	2,5	1,6	3,4	6,0	0,9	156,5	2017
							<i>Iliđža</i>
7,2	2,4	2,2	2,5	6,9	0,6	83,3	2013
6,5	3,7	3,7	3,7	6,3	0,3	42,4	2014
5,2	2,1	2,7	1,5	5,9	0,7	114,4	2015
9,5	2,5	2,8	2,3	5,8	0,5	90,5	2016
8,7	3,5	3,2	3,7	6,2	0,9	139,5	2017

²⁾ Grad Sarajevo (Municipalities: Centar Sarajevo, Novi Grad Sarajevo, Novo Sarajevo, Stari Grad Sarajevo)

3.12. PROCIJENJENI BROJ STANOVNIKA, STOPE NATALITETA, MRTVOROĐENJA, MORTALITETA, PRIRODNOG PRIRAŠTAJA, ZAKLJUČENIH I RAZVEDENIH BAKOVA, PO OPĆINAMA, 2013 -2017 (nastavak)

Godina	Broj stanovnika sredinom godine <i>Mid-year population</i>			Stopa nataliteta <i>Nativity rate</i>			Stopa mrtvorodenja na 1000 živorođenih <i>Rate of stillbirths</i>	Stopa mortaliteta <i>Mortality rate</i>		
	ukupno <i>total</i>	muški <i>males</i>	ženski <i>females</i>	ukupno <i>total</i>	muški <i>males</i>	ženski <i>females</i>		ukupno <i>total</i>	muški <i>males</i>	ženski <i>females</i>
Ilijaš										
2013	19.510	9.341	10.169	13,4	12,8	13,9	-	8,6	9,8	7,5
2014	19.780	9.459	10.321	13,4	13,6	13,2	3,8	10,0	10,8	9,2
2015	20.048	9.584	10.464	14,8	14,9	14,6	3,4	10,6	10,5	10,6
2016	20.283	9.700	10.583	14,1	16,5	12,0	3,5	9,6	8,8	10,3
2017	20.398	9.776	10.622	13,0	14,7	11,4	-	9,7	10,1	9,3
Novi Grad Sarajevo										
2013	118.455	55.683	62.772	11,3	12,5	10,3	4,5	8,6	9,0	8,3
2014	118.868	55.879	62.989	10,6	12,0	9,4	4,0	9,0	10,0	8,0
2015	119.307	56.049	63.258	10,7	10,9	10,4	3,9	9,5	9,8	9,3
2016	119.694	56.335	63.359	10,6	11,8	9,4	3,2	8,9	8,4	9,3
2017	120.314	56.659	63.655	10,5	11,0	10,0	4,8	9,8	10,0	9,6
Novo Sarajevo										
2013	64.858	29.567	35.291	10,4	11,2	9,7	1,5	10,8	10,7	10,8
2014	64.690	29.547	35.143	11,4	12,8	10,1	4,1	11,8	11,8	11,8
2015	64.760	29.644	35.116	10,8	11,2	10,5	5,7	11,8	12,3	11,4
2016	64.639	29.582	35.057	11,6	12,4	11,0	1,3	11,7	12,7	10,9
2017	64.548	29.517	35.031	11,5	13,2	10,0	2,7	11,9	11,9	11,9
Stari Grad Sarajevo										
2013	37.083	17.533	19.550	9,1	10,2	8,1	3,0	12,2	13,5	11,0
2014	36.758	17.386	19.372	9,4	10,5	8,5	2,9	12,0	12,7	11,4
2015	36.578	17.308	19.270	10,6	11,6	9,8	10,3	13,3	14,6	12,0
2016	36.395	17.231	19.164	11,5	13,9	9,4	2,4	12,7	13,1	12,4
2017	36.090	17.117	18.973	12,2	13,2	11,3	4,5	13,0	14,1	12,0
Trnovo										
2013	1.590	781	809	6,9	9,0	4,9	-	16,4	20,5	12,4
2014	1.367	668	699	8,8	4,5	12,9	-	25,6	37,4	14,3
2015	1.263	604	659	7,9	8,3	7,6	-	32,5	34,8	30,3
2016	1.238	595	643	7,3	5,1	9,4	-	36,3	35,3	37,3
2017	1.318	623	695	12,1	11,2	12,9	-	27,3	25,7	28,8
Vogošća										
2013	26.189	12.531	13.658	11,8	13,2	10,6	9,7	8,1	7,7	8,5
2014	26.685	12.776	13.909	11,4	12,4	10,4	-	8,6	9,2	8,1
2015	27.106	12.949	14.157	11,1	12,0	10,3	6,6	8,4	8,2	8,5
2016	27.452	13.148	14.304	13,6	14,9	12,3	5,4	9,4	10,0	8,8
2017	27.836	13.310	14.526	13,5	14,5	12,5	5,3	8,7	8,6	8,8
Kanton 10										
2013	84.251	42.399	41.852	5,1	5,2	4,9	-	10,1	9,6	10,6
2014	83.549	42.113	41.436	5,2	5,2	5,1	4,6	9,6	9,8	9,3
2015	82.792	41.757	41.035	4,9	4,6	5,2	-	10,5	9,5	11,5
2016	82.113	41.453	40.660	4,5	4,8	4,1	-	10,4	10,3	10,4
2017	81.350	41.141	40.209	4,6	4,7	4,6	-	10,4	10,3	10,5

ESTIMATED POPULATION, NATALITY, MORTALITY, INFANT MORTALITY, NATURAL INCREASE, NUPTIALITY AND DIVORCE RATES, BY MUNICIPALITIES, 2013-2017 (continued)

Stopa smrtnosti dojenčadi Infant mortality rate na 1000 živorođenih per 1000 livebirths	Stopa prirodnog priraštaja Natural increase rate			Stopa nupcijaliteta Nuptiality rate	Stopa razvedenih brakova na 1000 stanovnika Divorce rate per 1000 inhabitants	Stopa razvedenih brakova na 1000 zaključenih Divorce rate per 1000 marriages	Year
	ukupno total	muški males	ženski females				
							<i>Ilijaš</i>
3,8	4,8	3,0	6,4	5,9	0,4	60,3	2013
3,8	3,4	2,9	4,0	7,3	0,4	55,6	2014
13,5	4,2	4,4	4,0	7,9	0,3	38,0	2015
3,5	4,6	7,7	1,7	7,0	0,5	70,4	2016
7,5	3,3	4,6	2,1	6,6	0,7	103,7	2017
							<i>Novi Grad Sarajevo</i>
8,2	2,7	3,5	1,9	5,0	0,6	114,3	2013
4,0	1,6	2,0	1,3	5,7	0,3	52,9	2014
3,1	1,1	1,2	1,1	5,5	0,8	149,0	2015
-	1,7	3,4	0,2	5,6	0,5	95,7	2016
8,7	0,7	1,0	0,5	5,5	1,0	177,8	2017
							<i>Novo Sarajevo</i>
4,5	-0,4	0,5	-1,1	6,2	0,5	74,3	2013
5,4	-0,4	1,0	-1,6	6,1	0,3	55,7	2014
5,7	-1,0	-1,1	-0,8	6,4	0,8	125,0	2015
5,3	-0,1	-0,3	0,1	5,9	0,7	117,8	2016
5,4	-0,4	1,3	-1,9	6,1	1,1	179,0	2017
							<i>Stari Grad Sarajevo</i>
8,9	-3,1	-3,3	-2,9	5,7	0,7	118,5	2013
8,7	-2,6	-2,2	-2,9	6,5	0,4	62,8	2014
12,9	-2,6	-3,0	-2,3	6,0	0,5	86,4	2015
4,8	-1,2	0,8	-3,0	6,8	0,6	84,3	2016
-	-0,8	-0,9	-0,7	6,7	0,7	112,0	2017
							<i>Trnovo</i>
-	-9,4	-11,5	-7,4	5,0	0,6	125,0	2013
-	-16,8	-32,9	-1,4	4,4	-	-	2014
-	-24,5	-26,5	-22,8	9,5	1,6	166,7	2015
-	-29,0	-30,2	-27,9	12,9	0,8	62,5	2016
-	-15,2	-14,4	-15,8	8,3	1,5	181,8	2017
							<i>Vogošća</i>
6,5	3,7	5,5	2,1	6,7	0,4	57,1	2013
6,6	2,7	3,2	2,3	6,3	0,1	11,9	2014
6,6	2,7	3,8	1,8	7,1	0,7	93,3	2015
10,8	4,2	4,9	3,5	7,0	0,7	104,2	2016
2,7	4,8	5,9	3,7	6,5	1,0	154,7	2017
							<i>Kanton 10</i>
7,0	-5,0	-4,4	-5,7	2,7	0,1	26,5	2013
-	-4,4	-4,6	-4,2	2,6	0,1	50,0	2014
9,8	-5,6	-4,9	-6,3	3,2	0,1	26,0	2015
8,2	-5,9	-5,5	-6,3	3,2	0,1	27,0	2016
-	-5,7	-5,6	-5,9	3,2	0,2	53,4	2017

3.12. PROCIJENJENI BROJ STANOVNIKA, STOPE NATALITETA, MRTVOROĐENJA, MORTALITETA, PRIRODNOG PRIRAŠTAJA, ZAKLJUČENIH I RAZVEDENIH BAKOVA, PO OPĆINAMA, 2013 -2017 (nastavak)

Godina	Broj stanovnika sredinom godine <i>Mid-year population</i>			Stopa nataliteta <i>Nativity rate</i>			Stopa mrtvorodenja na 1000 živorodenih <i>Rate of stillbirths</i>	Stopa mortaliteta <i>Mortality rate</i>		
	ukupno <i>total</i>	muški <i>males</i>	ženski <i>females</i>	ukupno <i>total</i>	muški <i>males</i>	ženski <i>females</i>		ukupno <i>total</i>	muški <i>males</i>	ženski <i>females</i>
Bosansko Grahovo										
2013	2.449	1.286	1.163	4,5	5,4	3,4	-	14,3	10,9	18,1
2014	2.395	1.260	1.135	2,9	1,6	4,4	-	11,3	9,5	13,2
2015	2.338	1.233	1.105	2,1	2,4	1,8	-	18,0	14,6	21,7
2016	2.311	1.229	1.082	3,5	4,1	2,8	-	15,1	11,4	19,4
2017	2.245	1.205	1.040	0,9	0,8	1,0	-	16,0	14,1	18,3
Drvar										
2013	7.061	3.484	3.577	4,2	4,9	3,6	-	18,8	17,5	20,1
2014	6.881	3.413	3.468	4,1	2,6	5,5	-	16,7	16,7	16,7
2015	6.677	3.331	3.346	4,5	3,6	5,4	-	19,3	17,1	21,5
2016	6.511	3.255	3.256	5,2	7,4	3,1	-	17,8	16,6	19,0
2017	6.359	3.209	3.150	5,7	7,5	3,8	-	17,3	15,3	19,4
Glamoč										
2013	3.887	1.970	1.917	6,2	7,1	5,2	-	14,4	13,7	15,1
2014	3.805	1.936	1.869	7,4	10,3	4,3	-	13,4	18,1	8,6
2015	3.719	1.891	1.828	6,2	6,3	6,0	-	18,0	16,4	19,7
2016	3.658	1.866	1.792	6,6	7,5	5,6	-	15,9	15,5	16,2
2017	3.596	1.843	1.753	7,5	8,1	6,8	-	12,8	11,4	14,3
Grad Livno										
2013	34.178	17.048	17.130	5,4	5,5	5,3	-	9,0	9,2	8,8
2014	33.996	16.971	17.025	5,9	6,2	5,5	5,0	8,6	9,4	7,8
2015	33.822	16.874	16.948	5,7	5,2	6,2	-	10,4	9,8	11,0
2016	33.609	16.781	16.828	5,1	5,2	4,9	-	10,6	11,1	10,1
2017	33.332	16.635	16.697	4,7	4,4	4,9	-	11,3	11,8	10,8
Kupres										
2013	5.070	2.548	2.522	4,3	3,9	4,8	-	6,7	7,8	5,6
2014	5.034	2.535	2.499	4,2	5,5	2,8	-	6,2	5,1	7,2
2015	4.983	2.516	2.467	2,8	4,4	1,2	-	8,8	7,9	9,7
2016	4.945	2.500	2.445	4,9	5,2	4,5	-	7,5	7,6	7,4
2017	4.924	2.498	2.426	3,2	2,4	4,1	-	7,1	7,2	7,0
Tomislavgrad										
2013	31.606	16.063	15.543	5,0	5,0	5,0	-	9,1	8,0	10,2
2014	31.438	15.998	15.440	4,7	4,4	5,1	6,7	9,1	8,6	9,5
2015	31.253	15.912	15.341	4,6	4,2	5,0	-	7,5	6,6	8,5
2016	31.079	15.822	15.257	3,4	3,5	3,3	-	8,0	8,0	8,1
2017	30.894	15.751	15.143	4,6	4,7	4,4	-	7,8	7,7	7,8

ESTIMATED POPULATION, NATALITY, MORTALITY, INFANT MORTALITY, NATURAL INCREASE, NUPTIALITY AND DIVORCE RATES, BY MUNICIPALITIES, 2013-2017 (continued)

Stopa smrtnosti dojenčadi Infant mortality rate na 1000 živorođenih per 1000 livebirths	Stopa prirodnog priraštaja Natural increase rate			Stopa nupcijaliteteta Nuptiality rate	Stopa razvedenih brakova na 1000 stanovnika Divorce rate per 1000 inhabitants	Stopa razvedenih brakova na 1000 zaključenih Divorce rate per 1000 marriages	Year
	ukupno total	muški males	ženski females				
							<i>Bosansko Grahovo</i>
-	-9,8	-5,4	-14,6	0,8	-	-	2013
-	-8,4	-7,9	-8,8	1,7	-	-	2014
-	-15,8	-12,2	-19,9	0,9	-	-	2015
-	-11,7	-7,3	-16,6	-	-	-	2016
-	-15,1	-13,3	-17,3	2,7	-	-	2017
							<i>Drvar</i>
-	-14,6	-12,6	-16,5	3,3	-	-	2013
-	-12,6	-14,1	-11,2	2,9	-	-	2014
-	-14,8	-13,5	-16,1	2,7	-	-	2015
29,4	-12,6	-9,2	-16,0	2,6	-	-	2016
-	-11,6	-7,8	-15,6	1,9	-	-	2017
							<i>Glamoč</i>
-	-8,2	-6,6	-9,9	3,3	-	-	2013
-	-6,0	-7,7	-4,3	2,6	-	-	2014
-	-11,8	-10,0	-13,7	5,6	-	-	2015
-	-9,3	-8,0	-10,6	1,6	-	-	2016
-	-5,3	-3,3	-7,4	2,2	-	-	2017
							<i>Grad Livno</i>
-	-3,5	-3,6	-3,4	3,1	0,1	28,6	2013
-	-2,7	-3,1	-2,3	3,0	0,1	38,8	2014
-	-4,7	-4,6	-4,8	3,8	0,2	53,8	2015
5,8	-5,5	-5,9	-5,2	3,8	0,1	31,5	2016
-	-6,7	-7,3	-6,0	4,3	0,3	62,9	2017
							<i>Kupres</i>
-	-2,4	-3,9	-0,8	1,8	0,2	111,1	2013
-	-2,0	0,4	-4,4	1,4	-	-	2014
71,4	-6,0	-3,6	-8,5	2,6	-	-	2015
-	-2,6	-2,4	-2,9	1,0	-	-	2016
-	-3,9	-4,8	-2,9	2,4	0,4	166,7	2017
							<i>Tomislavgrad</i>
19,1	-4,1	-3,1	-5,2	2,3	0,1	27,0	2013
-	-4,3	-4,3	-4,4	2,4	0,2	92,1	2014
21,0	-2,9	-2,4	-3,5	2,7	-	-	2015
9,5	-4,6	-4,5	-4,8	3,3	0,1	28,8	2016
-	-3,2	-3,0	-3,4	2,6	0,1	37,0	2017

4.

MIGRACIJE STANOVNIŠTVA,
UKUPNO I PO KANTONIMA I OPĆINAMA,
2013 - 2017

*POPULATION MIGRATION,
TOTAL AND BY CANTONS AND MUNICIPALITIES,
2013 - 2017*

4.1. MIGRACIJE IZMEĐU OPĆINA FBiH, MEĐUENTITETSKJE MIGRACIJE, MIGRACIJE IZMEĐU FBiH I BD BiH I PREMA INOZEMSTVU

MIGRATION INSIDE FBiH, INTERENTITY MIGRATION, MIGRATION BETWEEN FBiH AND BD BiH AND ABROAD

2013-2017

	Broj doseljenih i odseljenih <i>Number of population</i>					
	2013	2014	2015	2016	2017	
Međuopćinske migracije umutar FBiH	18.891	19.414	17.387	16.941	16.485	<i>Inter-municipality migration in FBiH</i>
Međuentitetske migracije stanovništva	7.278	6.388	5.721	5.726	4.964	<i>Migration between entities</i>
Migracije stanovništva između FBiH i BD BiH	580	601	524	581	543	<i>Migration between FBiH and BD BiH</i>
Migracije stanovništva prema inostranstvu	2.225	2.849	2.397	2.570	2.780	<i>Migration abroad</i>

4.1.1. PREGLED MIGRACIJA STANOVNIŠTVA BiH, 2013

THE OVERVIEW OF BiH POPULATION MIGRATION, 2013

Odseljeni iz	Dospeljeni u <i>Immigrants to</i>					<i>Emmigrants from</i>
	Ukupno BiH <i>Total BiH</i>	Federacija BiH <i>Federation of BiH</i>	RS	Brčko Distrikt BiH <i>Brčko Distrikt BiH</i>	Inozemstvo <i>Abroad</i>	
UKUPNO BiH	37.136	22.608	10.475	561	3.492	<i>TOTAL BiH</i>
Federacija BiH	25.257	18.891	3.853	288	2.225	<i>Federation of BiH</i>
RS	11.032	3.425	6.138	273	1.196	<i>RS</i>
Brčko Distrikt BiH	847	292	484	-	71	<i>Brčko Distrikt BiH</i>

4.1.1. PREGLED MIGRACIJA STANOVNIŠTVA BiH, 2014

THE OVERVIEW OF BiH POPULATION MIGRATION, 2014

Odseljeni iz	Dospeljeni u <i>Immigrants to</i>					<i>Emmigrants from</i>
	Ukupno BiH <i>Total BiH</i>	Federacija BiH <i>Federation of BiH</i>	RS	Brčko Distrikt BiH <i>Brčko Distrikt BiH</i>	Inozemstvo <i>Abroad</i>	
UKUPNO BiH	38.174	22.501	10.709	641	4.323	<i>TOTAL BiH</i>
Federacija BiH	26.165	19.414	3.574	328	2.849	<i>Federation of BiH</i>
RS	11.238	2.814	6.747	313	1.364	<i>RS</i>
Brčko Distrikt BiH	771	273	388	-	110	<i>Brčko Distrikt BiH</i>

4.1.1. PREGLED MIGRACIJA STANOVNIŠTVA BIH, 2015

THE OVERVIEW OF BIH POPULATION MIGRATION, 2015

Odseljeni iz	Doseljeni u <i>Immigrants to</i>					<i>Emmigrants from</i>
	Ukupno BiH <i>Total BiH</i>	Federacija BiH <i>Federation of BiH</i>	RS	Brčko Distrikt BiH <i>Brčko Distrikt BiH</i>	Inozemstvo <i>Abroad</i>	
UKUPNO BIH	36.779	20.371	11.815	645	3.948	<i>TOTAL BIH</i>
Federacija BiH	23.045	17.387	2.982	279	2.397	<i>Federation of BiH</i>
RS	13.050	2.739	8.542	366	1.403	<i>RS</i>
Brčko Distrikt BiH	684	245	291	-	148	<i>Brčko Distrikt BiH</i>

4.1.1. PREGLED MIGRACIJA STANOVNIŠTVA BIH, 2016

THE OVERVIEW OF BIH POPULATION MIGRATION, 2016

Odseljeni iz	Doseljeni u <i>Immigrants to</i>					<i>Emmigrants from</i>
	Ukupno BiH <i>Total BiH</i>	Federacija BiH <i>Federation of BiH</i>	RS	Brčko Distrikt BiH <i>Brčko Distrikt BiH</i>	Inozemstvo <i>Abroad</i>	
UKUPNO BIH	36.794	19.652	12.442	681	4.019	<i>TOTAL BIH</i>
Federacija BiH	23.107	16.941	3.263	333	2.570	<i>Federation of BiH</i>
RS	12.964	2.463	8.876	348	1.277	<i>RS</i>
Brčko Distrikt BiH	723	248	303	-	172	<i>Brčko Distrikt BiH</i>

4.1.1. PREGLED MIGRACIJA STANOVNIŠTVA BIH, 2017

THE OVERVIEW OF BIH POPULATION MIGRATION, 2017

Odseljeni iz	Doseljeni u <i>Immigrants to</i>					<i>Emmigrants from</i>
	Ukupno BiH <i>Total BiH</i>	Federacija BiH <i>Federation of BiH</i>	RS	Brčko Distrikt BiH <i>Brčko Distrikt BiH</i>	Inozemstvo <i>Abroad</i>	
UKUPNO BIH	32.786	19.098	8.740	683	4.265	<i>TOTAL BIH</i>
Federacija BiH	22.159	16.485	2.586	308	2.780	<i>Federation of BiH</i>
RS	9.983	2.378	5.898	375	1.332	<i>RS</i>
Brčko Distrikt BiH	664	235	256	-	153	<i>Brčko Distrikt BiH</i>

4.2. MEĐUOPĆINSKE MIGRACIJE U FEDERACIJI BiH PO STAROSTI I SPOLU, 2013-2017
INTER-MUNICIPALITY MIGRATION IN THE FEDERATION OF BIH BY AGE AND SEX, 2013-2017

Starosne grupe	Spol	2013	2014	2015	2016	2017	Sex	Age groups
Ukupno	svoga	18.891	19.414	17.387	16.941	16.485	<i>total</i>	<i>Total</i>
	muški	7.601	7.742	6.604	6.333	6.199	<i>males</i>	
	ženski	11.290	11.672	10.783	10.608	10.286	<i>females</i>	
0-4	svoga	485	503	557	593	631	<i>total</i>	0-4
	muški	277	246	307	295	343	<i>males</i>	
	ženski	208	257	250	298	288	<i>females</i>	
5-9	svoga	503	570	563	579	630	<i>total</i>	5-9
	muški	251	286	299	313	329	<i>males</i>	
	ženski	252	284	264	266	301	<i>females</i>	
10-14	svoga	396	413	481	395	434	<i>total</i>	10-14
	muški	211	216	239	185	223	<i>males</i>	
	ženski	185	197	242	210	211	<i>females</i>	
15-19	svoga	1.450	1.612	1.646	1.555	1.344	<i>total</i>	15-19
	muški	544	608	611	594	514	<i>males</i>	
	ženski	906	1.004	1.035	961	830	<i>females</i>	
20-24	svoga	2.916	2.697	2.618	2.679	2.557	<i>total</i>	20-24
	muški	699	707	576	581	589	<i>males</i>	
	ženski	2.217	1.990	2.042	2.098	1.968	<i>females</i>	
25-29	svoga	3.543	3.468	3.251	3.147	3.132	<i>total</i>	25-29
	muški	1.112	1.051	905	922	868	<i>males</i>	
	ženski	2.431	2.417	2.346	2.225	2.264	<i>females</i>	
30-34	svoga	2.336	2.409	2.149	2.124	2.101	<i>total</i>	30-34
	muški	969	993	838	810	805	<i>males</i>	
	ženski	1.367	1.416	1.311	1.314	1.296	<i>females</i>	
35-39	svoga	1.567	1.674	1.366	1.250	1.324	<i>total</i>	35-39
	muški	742	804	607	547	575	<i>males</i>	
	ženski	825	870	759	703	749	<i>females</i>	
40-44	svoga	1.036	1.196	979	891	887	<i>total</i>	40-44
	muški	503	564	476	382	399	<i>males</i>	
	ženski	533	632	503	509	488	<i>females</i>	
45-49	svoga	947	1.017	746	753	648	<i>total</i>	45-49
	muški	515	494	364	360	298	<i>males</i>	
	ženski	432	523	382	393	350	<i>females</i>	
50-54	svoga	934	1.047	717	717	655	<i>total</i>	50-54
	muški	492	511	358	330	312	<i>males</i>	
	ženski	442	536	359	387	343	<i>females</i>	

4.2. MEĐUOPĆINSKE MIGRACIJE U FEDERACIJI BiH PO STAROSTI I SPOLU, 2013-2017 (nastavak)

INTER-MUNICIPALITY MIGRATION IN THE FEDERATION OF BiH BY AGE AND SEX, 2013-2017

Starosne grupe	Spol	2013	2014	2015	2016	2017	Sex	Age groups
55-59	svoga	934	914	708	670	641	<i>total</i>	55-59
	muški	466	424	352	310	293	<i>males</i>	
	ženski	468	490	356	360	348	<i>females</i>	
60-64	svoga	734	790	596	609	559	<i>total</i>	60-64
	muški	345	376	257	284	260	<i>males</i>	
	ženski	389	414	339	325	299	<i>females</i>	
65-69	svoga	413	456	400	415	385	<i>total</i>	65-69
	muški	195	216	193	202	187	<i>males</i>	
	ženski	218	240	207	213	198	<i>females</i>	
70-74	svoga	280	212	189	183	175	<i>total</i>	70-74
	muški	131	91	74	75	75	<i>males</i>	
	ženski	149	121	115	108	100	<i>females</i>	
75-79	svoga	207	233	216	170	183	<i>total</i>	75-79
	muški	83	98	89	71	66	<i>males</i>	
	ženski	124	135	127	99	117	<i>females</i>	
80-84	svoga	153	134	136	137	127	<i>total</i>	80-84
	muški	50	38	35	50	40	<i>males</i>	
	ženski	103	96	101	87	87	<i>females</i>	
85+	svoga	57	69	69	74	72	<i>total</i>	85+
	muški	16	19	24	22	23	<i>males</i>	
	ženski	41	50	45	52	49	<i>females</i>	

4.3. MIGRACIJE IZMEĐU OPĆINA FEDERACIJE BiH PREMA RS, BD BIH I INOZEMSTVU, PO OPĆINAMA, 2013-2017

MIGRATION BETWEEN MUNICIPALITIES OF THE FEDERATION OF BIH AND RS, BD BIH AND ABROAD, BY MUNICIPALITIES, 2013-2017

	Broj doseljenih u Number of immigrants to					Broj odseljenih iz Number of emigrants from					Saldo migracija Net migration
	Ukupno Total	iz FBiH from FBiH	iz RS from RS	iz BD BIH from BD BiH	iz inozemstva abroad	Ukupno Total	u FBiH to FBiH	u RS to RS	u BD BIH to BD BiH	u inozemstvo abroad	
FEDERACIJA BIH											
<i>FEDERATION OF BIH</i>											
2013	22.608	18.891	3.425	292	...	25.257	18.891	3.853	288	2.225	-2.649
2014	22.501	19.414	2.814	273	...	26.165	19.414	3.574	328	2.849	-3.664
2015	20.371	17.387	2.739	245	...	23.045	17.387	2.982	279	2.397	-2.674
2016	19.652	16.941	2.463	248	...	23.107	16.941	3.263	333	2.570	-3.455
2017	19.098	16.485	2.378	235	...	22.159	16.485	2.586	308	2.780	-3.061
UNSKO - SANJSKI											
2013	1.638	1.202	429	7	...	2.002	1.309	550	9	134	-364
2014	1.717	1.356	355	6	...	2.336	1.406	522	12	396	-619
2015	1.747	1.378	363	6	...	2.488	1.451	525	6	506	-741
2016	1.670	1.297	365	8	...	2.355	1.303	466	3	583	-685
2017	1.615	1.249	352	14	...	2.337	1.270	430	10	627	-722
Bosanska Krupa											
2013	172	125	46	1	...	230	148	65	4	13	-58
2014	204	164	40	-	...	271	171	53	1	46	-67
2015	177	139	35	3	...	299	191	58	2	48	-122
2016	198	159	39	-	...	324	199	44	-	81	-126
2017	218	166	50	2	...	318	168	55	1	94	-100
Bosanski Petrovac											
2013	107	33	74	-	...	134	27	92	-	15	-27
2014	110	42	68	-	...	164	38	112	-	14	-54
2015	102	50	52	-	...	167	42	121	-	4	-65
2016	105	53	52	-	...	176	39	129	-	8	-71
2017	105	47	58	-	...	196	45	139	-	12	-91
Bužim											
2013	118	115	3	-	...	163	144	10	-	9	-45
2014	122	114	8	-	...	219	171	6	4	38	-97
2015	130	126	4	-	...	215	159	8	1	47	-85
2016	140	136	4	-	...	186	149	4	-	33	-46
2017	112	101	6	5	...	196	149	4	-	43	-84
Grad Bihać											
2013	388	328	58	2	...	410	313	64	2	31	-22
2014	466	399	66	1	...	335	262	52	3	18	131
2015	415	360	53	2	...	373	292	53	2	26	42
2016	370	311	56	3	...	368	266	57	1	44	2
2017	383	333	46	4	...	312	242	43	7	20	71
Grad Cazin											
2013	272	258	13	1	...	308	283	15	1	9	-36
2014	310	288	20	2	...	391	290	20	-	81	-81
2015	324	300	23	1	...	449	302	15	-	132	-125
2016	275	258	15	2	...	441	238	13	-	190	-166
2017	282	256	25	1	...	468	257	17	1	193	-186
Ključ											
2013	84	50	34	-	...	142	85	46	1	10	-58
2014	89	57	32	-	...	191	103	59	-	29	-102
2015	100	60	40	-	...	197	91	68	-	38	-97
2016	91	53	38	-	...	162	74	52	-	36	-71
2017	87	60	27	-	...	170	89	33	-	48	-83

4.3. MIGRACIJE IZMEĐU OPĆINA FEDERACIJE BIH PREMA RS, BD BIH I INOZEMSTVU, PO OPĆINAMA, 2013-2017 (nastavak)

MIGRATION BETWEEN MUNICIPALITIES OF THE FEDERATION OF BIH AND RS, BD BIH AND ABROAD, BY MUNICIPALITIES, 2013-2017 (continued)

	Broj doseljenih u Number of immigrants to					Broj odseljenih iz Number of emigrants from					Saldo migracija Net migration
	Ukupno Total	iz FBIH from FBIH	iz RS from RS	iz BD BIH from BD BIH	iz inozemstva abroad	Ukupno Total	u FBIH to FBIH	u RS to RS	u BD BIH to BD BIH	u inozemstvo abroad	
Sanski Most											
2013	304	121	183	-	...	404	132	240	-	32	-100
2014	251	137	111	3	...	444	148	207	4	85	-193
2015	279	137	142	-	...	453	147	193	-	113	-174
2016	315	158	154	3	...	393	133	155	-	105	-78
2017	274	141	132	1	...	336	115	122	-	99	-62
Velika Kladuša											
2013	193	172	18	3	...	211	177	18	1	15	-18
2014	165	155	10	-	...	321	223	13	-	85	-156
2015	220	206	14	-	...	335	227	9	1	98	-115
2016	176	169	7	-	...	305	205	12	2	86	-129
2017	154	145	8	1	...	341	205	17	1	118	-187
KANTON POŠAVSKI											
2013	157	71	73	13	...	312	95	66	22	129	-155
2014	161	80	71	10	...	269	81	81	19	88	-108
2015	162	70	74	18	...	216	69	69	13	65	-54
2016	176	83	75	18	...	218	68	65	20	65	-42
2017	169	88	63	18	...	200	63	59	20	58	-31
Domaljevac - Samac											
2013	13	7	5	1	...	39	13	6	1	19	-26
2014	30	18	12	-	...	38	7	24	1	6	-8
2015	17	5	12	-	...	22	9	7	1	5	-5
2016	26	15	6	5	...	23	13	5	1	4	3
2017	21	11	9	1	...	28	8	8	-	12	-7
Odžak											
2013	81	27	51	3	...	123	40	39	3	41	-42
2014	83	35	46	2	...	110	36	40	1	33	-27
2015	80	33	47	-	...	118	31	56	2	29	-38
2016	77	29	47	1	...	111	18	51	3	39	-34
2017	89	47	39	3	...	101	30	40	3	28	-12
Orašje											
2013	63	37	17	9	...	150	42	21	18	69	-87
2014	48	27	13	8	...	121	38	17	17	49	-73
2015	65	32	15	18	...	76	29	6	10	31	-11
2016	73	39	22	12	...	84	37	9	16	22	-11
2017	59	30	15	14	...	71	25	11	17	18	-12
TUZLANSKI											
2013	3.427	2.299	931	197	...	3.865	2.543	881	188	253	-438
2014	3.081	2.230	664	187	...	3.901	2.573	798	230	300	-820
2015	3.053	2.261	642	150	...	3.719	2.519	649	192	359	-666
2016	2.747	2.051	532	164	...	3.753	2.268	739	226	520	-1.006
2017	2.887	2.180	579	128	...	3.810	2.352	576	212	670	-923
Banovići											
2013	200	172	25	3	...	238	192	31	10	5	-38
2014	143	131	4	8	...	215	174	33	1	7	-72
2015	139	126	10	3	...	194	158	14	12	10	-55
2016	144	130	12	2	...	177	143	12	9	13	-33
2017	109	91	15	3	...	256	201	22	12	21	-147

4.3. MIGRACIJE IZMEĐU OPĆINA FEDERACIJE BIH PREMA RS, BD BIH I INOZEMSTVU, PO OPĆINAMA, 2013-2017 (nastavak)

MIGRATION BETWEEN MUNICIPALITIES OF THE FEDERATION OF BIH AND RS, BD BIH AND ABROAD, BY MUNICIPALITIES, 2013-2017 (continued)

	Broj doseljenih u Number of immigrants to					Broj odseljenih iz Number of emigrants from					Saldo migracija Net migration
	Ukupno Total	iz FBiH from FBiH	iz RS from RS	iz BD BIH from BD BiH	iz inozemstva abroad	Ukupno Total	u FBiH to FBiH	u RS to RS	u BD BIH to BD BiH	u inozemstvo abroad	
Čelić											
2013	80	27	13	40	...	130	52	32	43	3	-50
2014	96	28	26	42	...	144	30	30	82	2	-48
2015	85	32	23	30	...	129	34	20	63	12	-44
2016	68	19	13	36	...	148	34	21	75	18	-80
2017	71	30	11	30	...	147	44	28	67	8	-76
Doboj - Istok											
2013	82	52	30	-	...	103	55	39	2	7	-21
2014	81	40	40	1	...	110	65	37	1	7	-29
2015	62	38	24	-	...	107	63	35	-	9	-45
2016	64	47	17	-	...	118	78	30	-	10	-54
2017	76	54	22	-	...	136	87	31	-	18	-60
Gračanica											
2013	238	185	44	9	...	273	215	46	3	9	-35
2014	223	170	48	5	...	275	212	52	2	9	-52
2015	232	189	40	3	...	311	221	46	3	41	-79
2016	220	181	38	1	...	318	205	55	10	48	-98
2017	260	195	62	3	...	309	223	25	6	55	-49
Grad Tuzla											
2013	977	696	239	42	...	1.028	640	247	40	101	-51
2014	920	710	149	61	...	932	607	209	43	73	-12
2015	920	703	172	45	...	882	602	167	25	88	38
2016	779	603	129	47	...	847	484	192	54	117	-68
2017	850	675	144	31	...	804	477	152	29	146	46
Gradačac											
2013	205	118	68	19	...	230	137	63	21	9	-25
2014	156	107	30	19	...	268	163	56	25	24	-112
2015	182	120	45	17	...	218	133	49	21	15	-36
2016	179	108	38	33	...	226	142	40	26	18	-47
2017	172	121	33	18	...	255	140	40	25	50	-83
Kalesija											
2013	290	183	103	4	...	317	197	98	6	16	-27
2014	315	203	110	2	...	350	211	85	5	49	-35
2015	233	155	76	2	...	364	252	104	1	7	-131
2016	214	157	56	1	...	368	188	116	2	62	-154
2017	254	181	72	1	...	359	173	83	5	98	-105
Kladanj											
2013	75	55	20	-	...	159	121	23	6	9	-84
2014	77	61	15	1	...	182	154	19	2	7	-105
2015	75	68	7	-	...	185	151	16	3	15	-110
2016	81	56	23	2	...	172	131	25	2	14	-91
2017	70	56	14	-	...	156	129	10	1	16	-86
Lukavac											
2013	333	237	84	12	...	376	279	74	10	13	-43
2014	262	204	54	4	...	325	253	57	9	6	-63
2015	267	213	47	7	...	327	231	53	14	29	-60
2016	248	209	37	2	...	350	220	79	9	42	-102
2017	251	199	48	4	...	348	240	38	8	62	-97

4.3. MIGRACIJE IZMEĐU OPĆINA FEDERACIJE BIH PREMA RS, BD BIH I INOZEMSTVU, PO OPĆINAMA, 2013-2017 (nastavak)

MIGRATION BETWEEN MUNICIPALITIES OF THE FEDERATION OF BIH AND RS, BD BIH AND ABROAD, BY MUNICIPALITIES, 2013-2017 (continued)

	Broj doseljenih u Number of immigrants to					Broj odseljenih iz Number of emigrants from					Saldo migracija Net migration
	Ukupno Total	iz FBiH from FBiH	iz RS from RS	iz BD BiH from BD BiH	iz inozemstva abroad	Ukupno Total	u FBiH to FBiH	u RS to RS	u BD BiH to BD BiH	u inozemstvo abroad	
Sapna											
2013	77	44	29	4	...	131	71	45	-	15	-54
2014	72	40	31	1	...	162	93	39	2	28	-90
2015	73	37	34	2	...	143	87	42	1	13	-70
2016	57	24	33	-	...	153	77	27	1	48	-96
2017	77	45	32	-	...	146	83	29	4	30	-69
Srebrenik											
2013	330	168	107	55	...	345	203	85	34	23	-15
2014	258	173	49	36	...	348	205	56	48	39	-90
2015	270	178	58	34	...	306	189	29	38	50	-36
2016	229	158	40	31	...	323	194	50	22	57	-94
2017	253	185	36	32	...	321	186	40	42	53	-68
Teočak											
2013	75	27	47	1	...	72	47	18	1	6	3
2014	50	26	24	-	...	83	45	31	1	6	-33
2015	55	29	24	2	...	73	49	19	2	3	-18
2016	47	22	23	2	...	80	47	26	2	5	-33
2017	48	29	18	1	...	97	41	21	2	33	-49
Živinice											
2013	465	335	122	8	...	463	334	80	12	37	2
2014	428	337	84	7	...	507	361	94	9	43	-79
2015	460	373	82	5	...	480	349	55	9	67	-20
2016	417	337	73	7	...	473	325	66	14	68	-56
2017	396	319	72	5	...	476	328	57	11	80	-80
ZENIČKO - DOBOJSKI											
2013	2.100	1.769	309	22	...	3.305	2.691	416	13	185	-1.205
2014	2.157	1.847	297	13	...	3.510	2.810	421	17	262	-1.353
2015	2.104	1.803	287	14	...	3.104	2.506	351	14	233	-1.000
2016	2.006	1.788	207	11	...	2.982	2.358	374	22	228	-976
2017	2.007	1.732	256	19	...	2.892	2.351	283	18	240	-885
Breza											
2013	124	123	1	-	...	234	226	5	-	3	-110
2014	162	158	4	-	...	232	222	6	-	4	-70
2015	120	117	3	-	...	204	190	7	-	7	-84
2016	136	130	6	-	...	164	159	3	-	2	-28
2017	108	106	2	-	...	139	127	5	-	7	-31
Doboj - Jug											
2013	87	50	37	-	...	99	58	41	-	-	-12
2014	74	45	29	-	...	112	62	44	1	5	-38
2015	73	40	33	-	...	104	54	48	-	2	-31
2016	75	54	21	-	...	108	62	43	-	3	-33
2017	76	56	20	-	...	69	31	33	-	5	7
Grad Zenica											
2013	604	537	58	9	...	894	694	133	2	65	-290
2014	637	559	72	6	...	876	679	105	7	85	-239
2015	604	549	52	3	...	822	670	78	7	67	-218
2016	496	458	35	3	...	784	632	98	5	49	-288
2017	532	490	39	3	...	790	660	81	13	36	-258

4.3. MIGRACIJE IZMEĐU OPĆINA FEDERACIJE BIH PREMA RS, BD BIH I INOZEMSTVU, PO OPĆINAMA, 2013-2017 (nastavak)

MIGRATION BETWEEN MUNICIPALITIES OF THE FEDERATION OF BIH AND RS, BD BIH AND ABROAD, BY MUNICIPALITIES, 2013-2017 (continued)

	Broj doseljenih u Number of immigrants to					Broj odseljenih iz Number of emigrants from					Saldo migracija Net migration
	Ukupno Total	iz FBiH from FBiH	iz RS from RS	iz BD BiH from BD BiH	iz inozemstva abroad	Ukupno Total	u FBiH to FBiH	u RS to RS	u BD BiH to BD BiH	u inozemstvo abroad	
Kakanj											
2013	172	157	11	4	...	332	304	18	2	8	-160
2014	175	165	10	-	...	307	277	15	1	14	-132
2015	181	174	7	-	...	286	266	9	-	11	-105
2016	191	184	7	-	...	267	242	11	3	11	-76
2017	174	166	8	-	...	304	280	12	-	12	-130
Maglaj											
2013	178	134	41	3	...	183	138	34	2	9	-5
2014	165	117	48	-	...	210	149	46	1	14	-45
2015	189	147	42	-	...	222	156	51	-	15	-33
2016	168	138	29	1	...	220	158	43	-	19	-52
2017	139	113	24	2	...	202	133	31	1	37	-63
Olovo											
2013	85	76	8	1	...	212	196	10	-	6	-127
2014	89	82	6	1	...	226	204	12	1	9	-137
2015	90	78	10	2	...	193	164	19	3	7	-103
2016	97	91	6	-	...	167	144	13	-	10	-70
2017	82	72	9	1	...	164	156	4	-	4	-82
Tešanj											
2013	229	136	92	1	...	272	173	91	2	6	-43
2014	245	166	77	2	...	292	178	102	1	11	-47
2015	266	164	100	2	...	237	129	72	3	33	29
2016	264	194	68	2	...	267	147	75	4	41	-3
2017	267	167	99	1	...	249	151	60	1	37	18
Usora											
2013	23	18	5	-	...	42	15	14	-	13	-19
2014	23	14	9	-	...	34	15	3	-	16	-11
2015	28	18	10	-	...	38	18	12	-	8	-10
2016	30	25	5	-	...	35	21	7	-	7	-5
2017	42	31	10	1	...	34	13	10	-	11	8
Vareš											
2013	71	68	3	-	...	123	104	7	1	11	-52
2014	67	60	6	1	...	186	164	10	1	11	-119
2015	53	48	3	2	...	166	149	6	-	11	-113
2016	52	48	2	2	...	135	111	12	1	11	-83
2017	63	56	6	1	...	126	111	5	-	10	-63
Visoko											
2013	228	206	21	1	...	404	379	17	3	5	-176
2014	215	201	13	1	...	433	401	17	2	13	-218
2015	211	206	5	-	...	331	309	11	-	11	-120
2016	212	200	10	2	...	311	277	15	3	16	-99
2017	203	195	8	-	...	325	306	8	1	10	-122
Zavidovići											
2013	153	130	20	3	...	306	266	27	1	12	-153
2014	156	143	12	1	...	336	267	43	2	24	-180
2015	149	134	11	4	...	302	240	26	1	35	-153
2016	163	148	14	1	...	286	220	30	6	30	-123
2017	173	150	18	5	...	308	238	21	2	47	-135

4.3. MIGRACIJE IZMEĐU OPĆINA FEDERACIJE BIH PREMA RS, BD BIH I INOZEMSTVU, PO OPĆINAMA, 2013-2017 (nastavak)

MIGRATION BETWEEN MUNICIPALITIES OF THE FEDERATION OF BIH AND RS, BD BIH AND ABROAD, BY MUNICIPALITIES, 2013-2017 (continued)

	Broj doseljenih u Number of immigrants to					Broj odseljenih iz Number of emigrants from					Saldo migracija Net migration
	Ukupno Total	iz FBiH from FBiH	iz RS from RS	iz BD BiH from BD BiH	iz inozemstva abroad	Ukupno Total	u FBiH to FBiH	u RS to RS	u BD BiH to BD BiH	u inozemstvo abroad	
Žepče											
2013	146	134	12	-	...	204	138	19	-	47	-58
2014	149	137	11	1	...	266	192	18	-	56	-117
2015	140	128	11	1	...	199	161	12	-	26	-59
2016	122	118	4	-	...	238	185	24	-	29	-116
2017	148	130	13	5	...	182	145	13	-	24	-34
BOSANSKO - PODRINJSKI											
2013	387	212	175	-	...	419	264	142	1	12	-32
2014	386	243	143	-	...	378	250	114	-	14	8
2015	369	215	154	-	...	342	236	91	1	14	27
2016	369	252	115	2	...	443	279	147	-	17	-74
2017	295	177	118	-	...	332	238	79	1	14	-37
Foča											
2013	29	21	8	-	...	55	38	17	-	-	-26
2014	38	36	2	-	...	43	32	11	-	-	-5
2015	48	41	7	-	...	37	29	8	-	-	11
2016	101	84	17	-	...	55	45	10	-	-	46
2017	23	16	7	-	...	67	53	14	-	-	-44
Goražde											
2013	338	175	163	-	...	325	191	121	1	12	13
2014	333	194	139	-	...	311	196	101	-	14	22
2015	306	159	147	-	...	292	194	83	1	14	14
2016	244	145	97	2	...	359	208	134	-	17	-115
2017	257	150	107	-	...	227	149	63	1	14	30
Pale											
2013	20	16	4	-	...	39	35	4	-	-	-19
2014	15	13	2	-	...	24	22	2	-	-	-9
2015	15	15	-	-	...	13	13	-	-	-	2
2016	24	23	1	-	...	29	26	3	-	-	-5
2017	15	11	4	-	...	38	36	2	-	-	-23
SREDNJOBOSANSKI											
2013	1.687	1.517	164	6	...	2.461	1.910	166	10	375	-774
2014	1.785	1.662	113	10	...	2.697	2.153	173	15	356	-912
2015	1.782	1.647	125	10	...	2.403	2.007	128	12	256	-621
2016	1.680	1.526	149	5	...	2.059	1.691	129	23	216	-379
2017	1.668	1.531	126	11	...	2.054	1.685	121	12	236	-386
Bugojno											
2013	317	286	31	-	...	332	259	28	-	45	-15
2014	326	304	22	-	...	323	248	22	-	53	3
2015	270	249	21	-	...	299	239	15	-	45	-29
2016	249	224	25	-	...	287	223	22	-	42	-38
2017	275	258	17	-	...	313	251	19	2	41	-38
Busovača											
2013	123	117	4	2	...	172	133	4	2	33	-49
2014	111	110	-	1	...	168	139	1	-	28	-57
2015	122	120	2	-	...	162	140	3	-	19	-40
2016	128	123	5	-	...	127	116	3	1	7	1
2017	112	107	4	1	...	114	100	4	-	10	-2

4.3. MIGRACIJE IZMEĐU OPĆINA FEDERACIJE BIH PREMA RS, BD BIH I INOZEMSTVU, PO OPĆINAMA, 2013-2017 (nastavak)

MIGRATION BETWEEN MUNICIPALITIES OF THE FEDERATION OF BIH AND RS, BD BIH AND ABROAD, BY MUNICIPALITIES, 2013-2017 (continued)

	Broj doseljenih u Number of immigrants to					Broj odseljenih iz Number of emigrants from					Saldo migracija Net migration
	Ukupno Total	iz FBiH from FBiH	iz RS from RS	iz BD BiH from BD BiH	iz inozemstva abroad	Ukupno Total	u FBiH to FBiH	u RS to RS	u BD BiH to BD BiH	u inozemstvo abroad	
Dobretići											
2013	10	9	1	-	...	6	4	-	-	2	4
2014	7	7	-	-	...	13	9	1	-	3	-6
2015	6	6	-	-	...	12	5	-	-	7	-6
2016	14	13	1	-	...	18	11	1	-	6	-4
2017	6	6	-	-	...	5	4	1	-	-	1
Donji Vakuf											
2013	97	86	11	-	...	143	127	11	1	4	-46
2014	109	94	15	-	...	147	136	7	3	1	-38
2015	131	119	10	2	...	172	152	17	2	1	-41
2016	119	103	16	-	...	134	118	13	3	-	-15
2017	112	101	10	1	...	128	115	9	-	4	-16
Fojnica											
2013	74	71	3	-	...	179	160	1	2	16	-105
2014	63	63	-	-	...	181	167	2	-	12	-118
2015	71	69	2	-	...	180	169	1	-	10	-109
2016	87	84	3	-	...	118	107	1	2	8	-31
2017	80	79	1	-	...	149	139	-	-	10	-69
Gornji Vakuf - Uskoplje											
2013	102	95	7	-	...	222	191	5	1	25	-120
2014	95	93	2	-	...	295	251	10	-	34	-200
2015	102	96	6	-	...	179	155	6	-	18	-77
2016	82	79	3	-	...	170	152	6	-	12	-88
2017	82	80	1	1	...	177	166	4	1	6	-95
Jajce											
2013	110	70	39	1	...	193	120	41	-	32	-83
2014	133	102	26	5	...	226	138	44	5	39	-93
2015	127	102	21	4	...	200	143	27	2	28	-73
2016	139	93	44	2	...	195	124	30	9	32	-56
2017	118	76	40	2	...	189	100	37	7	45	-71
Kiseljak											
2013	146	138	8	-	...	223	187	15	-	21	-77
2014	161	159	2	-	...	238	202	10	-	26	-77
2015	170	166	3	1	...	216	184	9	-	23	-46
2016	169	165	3	1	...	201	173	10	-	18	-32
2017	180	171	9	-	...	169	133	8	-	28	11
Kreševo											
2013	40	40	-	-	...	63	55	1	-	7	-23
2014	39	36	2	1	...	61	54	2	-	5	-22
2015	29	29	-	-	...	55	50	1	-	4	-26
2016	39	39	-	-	...	44	37	1	-	6	-5
2017	29	28	1	-	...	47	43	-	-	4	-18
Novi Travnik											
2013	126	118	8	-	...	193	132	4	1	56	-67
2014	174	169	4	1	...	210	160	10	1	39	-36
2015	162	147	15	-	...	222	179	14	1	28	-60
2016	149	141	8	-	...	179	152	5	-	22	-30
2017	146	143	1	2	...	179	139	7	-	33	-33

4.3. MIGRACIJE IZMEĐU OPĆINA FEDERACIJE BIH PREMA RS, BD BIH I INOZEMSTVU, PO OPĆINAMA, 2013-2017 (nastavak)

MIGRATION BETWEEN MUNICIPALITIES OF THE FEDERATION OF BIH AND RS, BD BIH AND ABROAD, BY MUNICIPALITIES, 2013-2017 (continued)

	Broj doseljenih u Number of immigrants to					Broj odseljenih iz Number of emigrants from					Saldo migracija Net migration	
	Ukupno Total	iz FBiH from FBiH	iz RS from RS	iz BD BIH from BD BiH	iz inozemstva abroad	Ukupno Total	u FBiH to FBiH	u RS to RS	u BD BIH to BD BiH	u inozemstvo abroad		
Travnik												
2013	334	287	44	3	...	431	344	42	2	43	-97	
2014	351	315	34	2	...	526	416	53	6	51	-175	
2015	366	327	38	1	...	466	396	27	6	37	-100	
2016	304	265	37	2	...	397	326	29	6	36	-93	
2017	285	246	37	2	...	395	340	23	2	30	-110	
Vitez												
2013	208	200	8	-	...	304	198	14	1	91	-96	
2014	216	210	6	-	...	309	233	11	-	65	-93	
2015	226	217	7	2	...	240	195	8	1	36	-14	
2016	201	197	4	-	...	189	152	8	2	27	12	
2017	243	236	5	2	...	189	155	9	-	25	54	
HERCEGOVAČKO - NERETVANSKI												
2013	1.869	1.647	212	10	...	2.356	1.696	243	1	416	-487	
2014	1.704	1.504	198	2	...	2.429	1.572	230	5	622	-725	
2015	1.454	1.301	151	2	...	1.778	1.318	164	4	292	-324	
2016	1.806	1.597	205	4	...	2.146	1.695	193	4	254	-340	
2017	1.498	1.341	152	5	...	1.826	1.354	165	2	305	-328	
Čapljina												
2013	231	213	18	-	...	339	175	20	-	144	-108	
2014	216	200	16	-	...	570	191	23	-	356	-354	
2015	190	174	16	-	...	220	133	16	-	71	-30	
2016	164	154	10	-	...	278	212	9	2	55	-114	
2017	159	144	14	1	...	220	152	12	-	56	-61	
Čitluk												
2013	175	173	2	-	...	184	136	3	-	45	-9	
2014	164	160	3	1	...	162	129	4	-	29	2	
2015	150	147	3	-	...	178	163	1	-	14	-28	
2016	132	124	8	-	...	150	129	4	-	17	-18	
2017	167	161	6	-	...	180	151	8	-	21	-13	
Grad Mostar												
2013	969	805	158	6	...	962	669	163	1	129	7	
2014	864	725	139	-	...	812	548	143	4	117	52	
2015	720	628	91	1	...	692	502	93	3	94	28	
2016	722	602	117	3	...	1.007	772	134	-	101	-285	
2017	737	628	106	3	...	690	443	108	1	138	47	
Jablanica												
2013	93	92	1	-	...	136	131	1	-	4	-43	
2014	81	79	2	-	...	122	118	3	-	1	-41	
2015	63	59	4	-	...	100	93	1	-	6	-37	
2016	54	54	-	-	...	106	95	-	1	10	-52	
2017	60	58	2	-	...	96	90	2	-	4	-36	
Konjic												
2013	197	190	4	3	...	315	292	10	-	13	-118	
2014	161	158	2	1	...	355	311	19	1	24	-194	
2015	141	133	8	-	...	236	190	17	1	28	-95	
2016	135	130	4	1	...	249	211	18	-	20	-114	
2017	175	171	3	1	...	222	188	13	-	21	-47	
Neum												
2013	29	27	2	-	...	49	31	1	-	17	-20	
2014	31	30	1	-	...	56	31	3	-	22	-25	
2015	43	41	2	-	...	72	37	-	-	35	-29	
2016	25	22	3	-	...	53	28	-	1	24	-28	
2017	28	25	3	-	...	48	21	2	1	24	-20	

4.3. MIGRACIJE IZMEĐU OPĆINA FEDERACIJE BIH PREMA RS, BD BIH I INOZEMSTVU, PO OPĆINAMA, 2013-2017 (nastavak)

MIGRATION BETWEEN MUNICIPALITIES OF THE FEDERATION OF BIH AND RS, BD BIH AND ABROAD, BY MUNICIPALITIES, 2013-2017 (continued)

	Broj doseljenih u Number of immigrants to					Broj odseljenih iz Number of emigrants from					Saldo migracija Net migration
	Ukupno Total	iz FBiH from FBiH	iz RS from RS	iz BD BiH from BD BiH	iz inozemstva abroad	Ukupno Total	u FBiH to FBiH	u RS to RS	u BD BiH to BD BiH	u inozemstvo abroad	
Prozor											
2013	63	62	-	1	...	193	159	2	-	32	-130
2014	70	69	1	-	...	183	148	1	-	34	-113
2015	45	45	-	-	...	131	111	2	-	18	-86
2016	66	62	4	-	...	113	97	3	-	13	-47
2017	72	69	3	-	...	128	113	-	-	15	-56
Ravno											
2013	13	7	6	-	...	26	10	15	-	1	-13
2014	15	5	10	-	...	22	4	17	-	1	-7
2015	21	8	13	-	...	32	8	11	-	13	-11
2016	47	15	32	-	...	22	10	12	-	-	25
2017	15	11	4	-	...	18	5	11	-	2	-3
Stolac											
2013	99	78	21	-	...	152	93	28	-	31	-53
2014	102	78	24	-	...	147	92	17	-	38	-45
2015	81	66	14	1	...	117	81	23	-	13	-36
2016	461	434	27	-	...	168	141	13	-	14	293
2017	85	74	11	-	...	224	191	9	-	24	-139
ZAPADNOHERCEGOVAČKI											
2013	484	479	5	-	...	686	437	9	1	239	-202
2014	370	366	4	-	...	705	409	6	1	289	-335
2015	431	423	8	-	...	552	411	8	-	133	-121
2016	442	435	7	-	...	555	397	10	-	148	-113
2017	490	478	11	1	...	565	455	7	-	103	-75
Grad Široki Brijeg											
2013	197	196	1	-	...	239	187	3	1	48	-42
2014	162	159	3	-	...	200	160	1	-	39	-38
2015	167	166	1	-	...	165	133	2	-	30	2
2016	169	169	-	-	...	185	144	3	-	38	-16
2017	221	217	4	-	...	228	201	1	-	26	-7
Grude											
2013	70	69	1	-	...	122	63	-	-	59	-52
2014	50	50	-	-	...	95	59	3	-	33	-45
2015	79	75	4	-	...	113	78	-	-	35	-34
2016	84	82	2	-	...	115	84	-	-	31	-31
2017	73	70	3	-	...	79	61	2	-	16	-6
Ljubuški											
2013	152	151	1	-	...	206	120	4	-	82	-54
2014	110	109	1	-	...	320	131	1	1	187	-210
2015	122	120	2	-	...	191	136	6	-	49	-69
2016	121	117	4	-	...	164	98	6	-	60	-43
2017	133	130	2	1	...	176	133	3	-	40	-43
Posušje											
2013	65	63	2	-	...	119	67	2	-	50	-54
2014	48	48	-	-	...	90	59	1	-	30	-42
2015	63	62	1	-	...	83	64	-	-	19	-20
2016	68	67	1	-	...	91	71	1	-	19	-23
2017	63	61	2	-	...	82	60	1	-	21	-19

4.3. MIGRACIJE IZMEĐU OPĆINA FEDERACIJE BIH PREMA RS, BD BIH I INOZEMSTVU, PO OPĆINAMA, 2013-2017 (nastavak)

MIGRATION BETWEEN MUNICIPALITIES OF THE FEDERATION OF BIH AND RS, BD BIH AND ABROAD, BY MUNICIPALITIES, 2013-2017 (continued)

	Broj doseljenih u Number of immigrants to					Broj odseljenih iz Number of emigrants from					Saldo migracija Net migration
	Ukupno Total	iz FBiH from FBiH	iz RS from RS	iz BD BIH from BD BiH	iz inozemstva abroad	Ukupno Total	u FBiH to FBiH	u RS to RS	u BD BIH to BD BiH	u inozemstvo abroad	
KANTON SARAJEVO											
2013	10.395	9.418	941	36	...	9.062	7.609	1.127	41	285	1.333
2014	10.749	9.929	778	42	...	9.264	7.895	975	29	365	1.485
2015	8.936	8.113	781	42	...	7.843	6.618	762	30	433	1.093
2016	8.467	7.758	674	35	...	7.993	6.645	886	34	428	474
2017	8.167	7.546	588	33	...	7.623	6.486	667	26	444	544
Centar Sarajevo											
2013	1.298	1.215	77	6	...	1.561	1.360	132	7	62	-263
2014	1.404	1.318	79	7	...	1.485	1.326	106	2	51	-81
2015	1.140	1.062	75	3	...	1.373	1.188	104	8	73	-233
2016	1.047	972	68	7	...	1.268	1.104	90	5	69	-221
2017	1.071	1.012	57	2	...	1.336	1.158	82	4	92	-265
Hadžići											
2013	409	374	35	-	...	256	210	38	1	7	153
2014	377	360	17	-	...	276	235	32	-	9	101
2015	335	311	24	-	...	285	241	35	-	9	50
2016	340	304	36	-	...	246	211	21	1	13	94
2017	284	264	18	2	...	256	217	23	1	15	28
Iliđža											
2013	2.153	1.945	201	7	...	1.026	778	199	2	47	1.127
2014	2.113	1.930	178	5	...	1.184	927	179	9	69	929
2015	1.657	1.479	173	5	...	1.076	851	142	5	78	581
2016	1.448	1.332	112	4	...	1.233	984	176	11	62	215
2017	1.377	1.252	122	3	...	1.028	863	88	2	75	349
Ilijaš											
2013	540	432	108	-	...	283	209	61	1	12	257
2014	524	463	53	8	...	319	235	68	-	16	205
2015	461	390	71	-	...	302	241	43	-	18	159
2016	399	343	55	1	...	339	260	57	1	21	60
2017	349	285	62	2	...	302	224	45	3	30	47
Novi Grad Sarajevo											
2013	2.458	2.208	238	12	...	2.384	1.932	378	10	64	74
2014	2.714	2.498	208	8	...	2.500	2.062	319	10	109	214
2015	2.260	2.039	208	13	...	2.029	1.682	222	11	114	231
2016	2.293	2.062	221	10	...	1.991	1.591	267	8	125	302
2017	2.493	2.293	184	16	...	1.766	1.443	206	4	113	727
Novo Sarajevo											
2013	1.899	1.766	128	5	...	1.889	1.610	199	13	67	10
2014	1.918	1.788	119	11	...	1.969	1.743	157	5	64	-51
2015	1.623	1.505	110	8	...	1.526	1.320	128	5	73	97
2016	1.463	1.368	86	9	...	1.553	1.312	164	3	74	-90
2017	1.340	1.272	61	7	...	1.624	1.412	125	6	81	-284
Stari Grad Sarajevo											
2013	721	680	36	5	...	905	855	31	5	14	-184
2014	787	744	40	3	...	876	808	44	2	22	-89
2015	692	644	40	8	...	745	678	27	1	39	-53
2016	524	490	34	-	...	770	701	34	3	32	-246
2017	530	506	24	-	...	753	707	29	1	16	-223
Trnovo											
2013	51	39	12	-	...	361	350	10	-	1	-310
2014	48	42	6	-	...	176	171	5	-	-	-128
2015	45	38	7	-	...	84	80	4	-	-	-39
2016	287	275	12	-	...	143	129	14	-	-	144
2017	74	62	12	-	...	106	84	22	-	-	-32

4.3. MIGRACIJE IZMEĐU OPĆINA FEDERACIJE BIH PREMA RS, BD BIH I INOZEMSTVU, PO OPĆINAMA, 2013-2017 (nastavak)

MIGRATION BETWEEN MUNICIPALITIES OF THE FEDERATION OF BIH AND RS, BD BIH AND ABROAD, BY MUNICIPALITIES, 2013-2017 (continued)

	Broj doseljenih u Number of immigrants to					Broj odseljenih iz Number of emigrants from					Saldo migracija Net migration
	Ukupno Total	iz FBIH from FBIH	iz RS from RS	iz BD BIH from BD BiH	iz inozemstva abroad	Ukupno Total	u FBIH to FBIH	u RS to RS	u BD BIH to BD BiH	u inozemstvo abroad	
Vogošća											
2013	866	759	106	1	...	397	305	79	2	11	469
2014	864	786	78	-	...	479	388	65	1	25	385
2015	723	645	73	5	...	423	337	57	-	29	300
2016	666	612	50	4	...	450	353	63	2	32	216
2017	649	600	48	1	...	452	378	47	5	22	197
KANTON 10											
2013	464	277	186	1	...	789	337	253	2	197	-325
2014	391	197	191	3	...	676	265	254	-	157	-285
2015	333	176	154	3	...	600	252	235	7	106	-267
2016	289	154	134	1	...	603	237	254	1	111	-314
2017	302	163	133	6	...	520	231	199	7	83	-218
Bosansko Grahovo											
2013	48	8	40	-	...	80	10	42	1	27	-32
2014	42	11	31	-	...	57	11	38	-	8	-15
2015	36	11	24	1	...	49	6	28	4	11	-13
2016	29	7	22	-	...	60	10	35	-	15	-31
2017	28	1	27	-	...	37	4	25	2	6	-9
Drvar											
2013	110	22	88	-	...	209	36	132	1	40	-99
2014	118	33	84	1	...	204	42	128	-	34	-86
2015	100	19	79	2	...	175	29	130	2	14	-75
2016	87	17	70	-	...	198	22	155	1	20	-111
2017	58	10	47	1	...	127	15	102	-	10	-69
Glamoč											
2013	58	23	34	1	...	114	49	49	-	16	-56
2014	60	17	41	2	...	93	27	52	-	14	-33
2015	41	11	30	-	...	90	33	53	-	4	-49
2016	46	14	32	-	...	72	25	40	-	7	-26
2017	42	9	29	4	...	78	26	48	-	4	-36
Grad Livno											
2013	132	121	11	-	...	191	127	12	-	52	-59
2014	89	70	19	-	...	153	89	15	-	49	-64
2015	76	71	5	-	...	122	77	10	1	34	-46
2016	57	54	3	-	...	132	95	7	-	30	-75
2017	76	65	10	1	...	123	73	9	5	36	-47
Kupres											
2013	27	17	10	-	...	61	35	15	-	11	-34
2014	27	13	14	-	...	51	25	18	-	8	-24
2015	33	18	15	-	...	49	27	13	-	9	-16
2016	26	18	7	1	...	39	22	11	-	6	-13
2017	34	18	16	-	...	38	25	10	-	3	-4
Tomislavgrad											
2013	89	86	3	-	...	134	80	3	-	51	-45
2014	55	53	2	-	...	118	71	3	-	44	-63
2015	47	46	1	-	...	115	80	1	-	34	-68
2016	44	44	-	-	...	102	63	6	-	33	-58
2017	64	60	4	-	...	117	88	5	-	24	-53

4.4. STOPE MIGRACIJA, PO OPĆINAMA, 2013-2017
 RATE OF MIGRATION, BY MUNICIPALITIES, 2013-2017

	Broj stanovnika sredinom godine <i>Mid-year population</i>	Stopa doseljenih u/na 1.000 stanovnika <i>The rate of immigrants to/per 1.000</i>					Stopa odseljenih iz/na 1.000 stanovnika <i>The rate of emigrants from/per 1.000</i>					Stopa neto migracije <i>The rate of net migration</i>
		Ukupno <i>Total</i>	iz FBiH <i>from FBiH</i>	iz RS <i>from RS</i>	iz BD BiH <i>from BD BiH</i>	iz inozemstva <i>abroad</i>	Ukupno <i>Total</i>	u FBiH <i>to FBiH</i>	u RS <i>to RS</i>	u BD BiH <i>to BD BiH</i>	u inozemstvo <i>abroad</i>	
FEDERACIJA BIH												
<i>FEDERATION OF BIH</i>												
2013	2.219.131	10,2	8,5	1,5	0,1	...	11,4	8,5	1,7	0,1	1,0	-1,2
2014	2.215.997	10,2	8,8	1,3	0,1	...	11,8	8,8	1,6	0,1	1,3	-1,7
2015	2.210.994	9,2	7,9	1,2	0,1	...	10,4	7,9	1,3	0,1	1,1	-1,2
2016	2.206.231	8,9	7,7	1,1	0,1	...	10,5	7,7	1,5	0,2	1,2	-1,6
2017	2.201.193	8,7	7,5	1,1	0,1	...	10,1	7,5	1,2	0,1	1,3	-1,4
UNSKO - SANSKI												
2013	273.268	6,0	4,4	1,6	0,0	...	7,3	4,8	2,0	0,0	0,5	-1,3
2014	272.845	6,3	5,0	1,3	0,0	...	8,6	5,2	1,9	0,0	1,5	-2,3
2015	272.053	6,4	5,1	1,3	0,0	...	9,1	5,3	1,9	0,0	1,9	-2,7
2016	271.209	6,2	4,8	1,3	0,0	...	8,7	4,8	1,7	0,0	2,1	-2,5
2017	270.299	6,0	4,6	1,3	0,1	...	8,6	4,7	1,6	0,0	2,3	-2,7
Bosanska Krupa												
2013	25.568	6,7	4,9	1,8	0,0	...	9,0	5,8	2,5	0,2	0,5	-2,3
2014	25.513	8,0	6,4	1,6	-	...	10,6	6,7	2,1	0,0	1,8	-2,6
2015	25.384	7,0	5,5	1,4	0,1	...	11,8	7,5	2,3	0,1	1,9	-4,8
2016	25.280	7,8	6,3	1,5	-	...	12,8	7,9	1,7	-	3,2	-5,0
2017	25.149	8,7	6,6	2,0	0,1	...	12,6	6,7	2,2	0,0	3,7	-4,0
Bosanski Petrovac												
2013	7.369	14,5	4,5	10,0	-	...	18,2	3,7	12,5	-	2,0	-3,7
2014	7.227	15,2	5,8	9,4	-	...	22,7	5,3	15,5	-	1,9	-7,5
2015	7.100	14,4	7,0	7,3	-	...	23,5	5,9	17,0	-	0,6	-9,2
2016	6.924	15,2	7,7	7,5	-	...	25,4	5,6	18,6	-	1,2	-10,3
2017	6.795	15,5	6,9	8,5	-	...	28,8	6,6	20,5	-	1,8	-13,4
Bužim												
2013	19.326	6,1	6,0	0,2	-	...	8,4	7,5	0,5	-	0,5	-2,3
2014	19.309	6,3	5,9	0,4	-	...	11,3	8,9	0,3	0,2	2,0	-5,0
2015	19.286	6,7	6,5	0,2	-	...	11,1	8,2	0,4	0,1	2,4	-4,4
2016	19.287	7,3	7,1	0,2	-	...	9,6	7,7	0,2	-	1,7	-2,4
2017	19.324	5,8	5,2	0,3	0,3	...	10,1	7,7	0,2	-	2,2	-4,3
Grad Bihać												
2013	56.281	6,9	5,8	1,0	0,0	...	7,3	5,6	1,1	0,0	0,6	-0,4
2014	56.319	8,3	7,1	1,2	0,0	...	5,9	4,7	0,9	0,1	0,3	2,3
2015	56.383	7,4	6,4	0,9	0,0	...	6,6	5,2	0,9	0,0	0,5	0,7
2016	56.269	6,6	5,5	1,0	0,1	...	6,5	4,7	1,0	0,0	0,8	0,0
2017	56.243	6,8	5,9	0,8	0,1	...	5,5	4,3	0,8	0,1	0,4	1,3
Grad Cazin												
2013	66.089	4,1	3,9	0,2	0,0	...	4,7	4,3	0,2	0,0	0,1	-0,5
2014	66.225	4,7	4,3	0,3	0,0	...	5,9	4,4	0,3	-	1,2	-1,2
2015	66.175	4,9	4,5	0,3	0,0	...	6,8	4,6	0,2	-	2,0	-1,9
2016	66.069	4,2	3,9	0,2	0,0	...	6,7	3,6	0,2	-	2,9	-2,5
2017	65.864	4,3	3,9	0,4	0,0	...	7,1	3,9	0,3	0,0	2,9	-2,8
Ključ												
2013	16.773	5,0	3,0	2,0	-	...	8,5	5,1	2,7	0,1	0,6	-3,5
2014	16.643	5,3	3,4	1,9	-	...	11,5	6,2	3,5	-	1,7	-6,1
2015	16.444	6,1	3,6	2,4	-	...	12,0	5,5	4,1	-	2,3	-5,9
2016	16.325	5,6	3,2	2,3	-	...	9,9	4,5	3,2	-	2,2	-4,3
2017	16.175	5,4	3,7	1,7	-	...	10,5	5,5	2,0	-	3,0	-5,1

4. STOPE MIGRACIJA, PO OPĆINAMA, 2013-2017 (nastavak)
 RATE OF MIGRATION, BY MUNICIPALITIES, 2013-2017 (continued)

	Broj stanovnika sredinom godine <i>Mid-year population</i>	Stopa doseljenih ulna 1.000 stanovnika <i>The rate of immigrants to/per 1.000</i>					Stopa odseljenih izna 1.000 stanovnika <i>The rate of emigrants from/per 1.000</i>					Stopa neto migracije <i>The rate of net migration</i>
		Ukupno <i>Total</i>	iz FBiH <i>from FBiH</i>	iz RS <i>from RS</i>	iz BD BiH <i>from BD BiH</i>	iz inozemstva <i>abroad</i>	Ukupno <i>Total</i>	u FBiH <i>to FBiH</i>	u RS <i>to RS</i>	u BD BiH <i>to BD BiH</i>	u inozemstvo <i>abroad</i>	
Sanski Most												
2013	41.516	7,3	2,9	4,4	-	...	9,7	3,2	5,8	-	0,8	-2,4
2014	41.225	6,1	3,3	2,7	0,1	...	10,8	3,6	5,0	0,1	2,1	-4,7
2015	40.890	6,8	3,4	3,5	-	...	11,1	3,6	4,7	-	2,8	-4,3
2016	40.641	7,8	3,9	3,8	0,1	...	9,7	3,3	3,8	-	2,6	-1,9
2017	40.402	6,8	3,5	3,3	0,0	...	8,3	2,8	3,0	-	2,5	-1,5
Velika Kladuša												
2013	40.346	4,8	4,3	0,4	0,1	...	5,2	4,4	0,4	0,0	0,4	-0,4
2014	40.384	4,1	3,8	0,2	-	...	7,9	5,5	0,3	-	2,1	-3,9
2015	40.391	5,4	5,1	0,3	-	...	8,3	5,6	0,2	0,0	2,4	-2,8
2016	40.414	4,4	4,2	0,2	-	...	7,5	5,1	0,3	0,0	2,1	-3,2
2017	40.347	3,8	3,6	0,2	0,0	...	8,5	5,1	0,4	0,0	2,9	-4,6
KANTON POSAVSKI												
2013	43.561	3,6	1,6	1,7	0,3	...	7,2	2,2	1,5	0,5	3,0	-3,6
2014	43.175	3,7	1,9	1,6	0,2	...	6,2	1,9	1,9	0,4	2,0	-2,5
2015	42.784	3,8	1,6	1,7	0,4	...	5,0	1,6	1,6	0,3	1,5	-1,3
2016	42.452	4,1	2,0	1,8	0,4	...	5,1	1,6	1,5	0,5	1,5	-1,0
2017	42.044	4,0	2,1	1,5	0,4	...	4,8	1,5	1,4	0,5	1,4	-0,7
Domaljevac - Samac												
2013	4.774	2,7	1,5	1,0	0,2	...	8,2	2,7	1,3	0,2	4,0	-5,4
2014	4.746	6,3	3,8	2,5	-	...	8,0	1,5	5,1	0,2	1,3	-1,7
2015	4.696	3,6	1,1	2,6	-	...	4,7	1,9	1,5	0,2	1,1	-1,1
2016	4.657	5,6	3,2	1,3	1,1	...	4,9	2,8	1,1	0,2	0,9	0,6
2017	4.620	4,5	2,4	1,9	0,2	...	6,1	1,7	1,7	-	2,6	-1,5
Odžak												
2013	18.875	4,3	1,4	2,7	0,2	...	6,5	2,1	2,1	0,2	2,2	-2,2
2014	18.698	4,4	1,9	2,5	0,1	...	5,9	1,9	2,1	0,1	1,8	-1,4
2015	18.539	4,3	1,8	2,5	-	...	6,4	1,7	3,0	0,1	1,6	-2,0
2016	18.397	4,2	1,6	2,6	0,1	...	6,0	1,0	2,8	0,2	2,1	-1,8
2017	18.202	4,9	2,6	2,1	0,2	...	5,5	1,6	2,2	0,2	1,5	-0,7
Orašje												
2013	19.912	3,2	1,9	0,9	0,5	...	7,5	2,1	1,1	0,9	3,5	-4,4
2014	19.731	2,4	1,4	0,7	0,4	...	6,1	1,9	0,9	0,9	2,5	-3,7
2015	19.549	3,3	1,6	0,8	0,9	...	3,9	1,5	0,3	0,5	1,6	-0,6
2016	19.398	3,8	2,0	1,1	0,6	...	4,3	1,9	0,5	0,8	1,1	-0,6
2017	19.222	3,1	1,6	0,8	0,7	...	3,7	1,3	0,6	0,9	0,9	-0,6
TUZLANSKI												
2013	444.842	7,7	5,2	2,1	0,4	...	8,7	5,7	2,0	0,4	0,6	-1,0
2014	444.915	6,9	5,0	1,5	0,4	...	8,8	5,8	1,8	0,5	0,7	-1,8
2015	444.196	6,9	5,1	1,4	0,3	...	8,4	5,7	1,5	0,4	0,8	-1,5
2016	443.053	6,2	4,6	1,2	0,4	...	8,5	5,1	1,7	0,5	1,2	-2,3
2017	441.902	6,5	4,9	1,3	0,3	...	8,6	5,3	1,3	0,5	1,5	-2,1
Banovići												
2013	22.773	8,8	7,6	1,1	0,1	...	10,5	8,4	1,4	0,4	0,2	-1,7
2014	22.853	6,3	5,7	0,2	0,4	...	9,4	7,6	1,4	0,0	0,3	-3,2
2015	22.813	6,1	5,5	0,4	0,1	...	8,5	6,9	0,6	0,5	0,4	-2,4
2016	22.827	6,3	5,7	0,5	0,1	...	7,8	6,3	0,5	0,4	0,6	-1,4
2017	22.799	4,8	4,0	0,7	0,1	...	11,2	8,8	1,0	0,5	0,9	-6,4

4.4. STOPE MIGRACIJA, PO OPĆINAMA, 2013-2017 (nastavak)

RATE OF MIGRATION, BY MUNICIPALITIES, 2013-2017 (continued)

	Broj stanovnika sredinom godine Mid-year population	Stopa doseljenih u/na 1.000 stanovnika The rate of immigrants to/per 1.000					Stopa odseljenih iz/na 1.000 stanovnika The rate of emigrants from/per 1.000					Stopa neto migracije The rate of net migration
		Ukupno Total	iz FBiH from FBiH	iz RS from RS	iz BD BiH from BD BiH	iz inozemstva abroad	Ukupno Total	u FBiH to FBiH	u RS to RS	u BD BiH to BD BiH	u inozemstvo abroad	
Čelić												
2013	10.517	7,6	2,6	1,2	3,8	...	12,4	4,9	3,0	4,1	0,3	-4,8
2014	10.428	9,2	2,7	2,5	4,0	...	13,8	2,9	2,9	7,9	0,2	-4,6
2015	10.370	8,2	3,1	2,2	2,9	...	12,4	3,3	1,9	6,1	1,2	-4,2
2016	10.276	6,6	1,8	1,3	3,5	...	14,4	3,3	2,0	7,3	1,8	-7,8
2017	10.167	7,0	3,0	1,1	3,0	...	14,5	4,3	2,8	6,6	0,8	-7,5
Doboj - Istok												
2013	10.244	8,0	5,1	2,9	-	...	10,1	5,4	3,8	0,2	0,7	-2,0
2014	10.217	7,9	3,9	3,9	0,1	...	10,8	6,4	3,6	0,1	0,7	-2,8
2015	10.180	6,1	3,7	2,4	-	...	10,5	6,2	3,4	-	0,9	-4,4
2016	10.105	6,3	4,7	1,7	-	...	11,7	7,7	3,0	-	1,0	-5,3
2017	10.030	7,6	5,4	2,2	-	...	13,6	8,7	3,1	-	1,8	-6,0
Gračanica												
2013	45.150	5,3	4,1	1,0	0,2	...	6,0	4,8	1,0	0,1	0,2	-0,8
2014	45.270	4,9	3,8	1,1	0,1	...	6,1	4,7	1,1	0,0	0,2	-1,1
2015	45.334	5,1	4,2	0,9	0,1	...	6,9	4,9	1,0	0,1	0,9	-1,7
2016	45.229	4,9	4,0	0,8	0,0	...	7,0	4,5	1,2	0,2	1,1	-2,2
2017	45.260	5,7	4,3	1,4	0,1	...	6,8	4,9	0,6	0,1	1,2	-1,1
Grad Tuzla												
2013	110.998	8,8	6,3	2,2	0,4	...	9,3	5,8	2,2	0,4	0,9	-0,5
2014	110.912	8,3	6,4	1,3	0,5	...	8,4	5,5	1,9	0,4	0,7	-0,1
2015	110.890	8,3	6,3	1,6	0,4	...	8,0	5,4	1,5	0,2	0,8	0,3
2016	110.642	7,0	5,5	1,2	0,4	...	7,7	4,4	1,7	0,5	1,1	-0,6
2017	110.379	7,7	6,1	1,3	0,3	...	7,3	4,3	1,4	0,3	1,3	0,4
Gradačac												
2013	39.359	5,2	3,0	1,7	0,5	...	5,8	3,5	1,6	0,5	0,2	-0,6
2014	39.299	4,0	2,7	0,8	0,5	...	6,8	4,1	1,4	0,6	0,6	-2,8
2015	39.191	4,6	3,1	1,1	0,4	...	5,6	3,4	1,3	0,5	0,4	-0,9
2016	39.148	4,6	2,8	1,0	0,8	...	5,8	3,6	1,0	0,7	0,5	-1,2
2017	39.082	4,4	3,1	0,8	0,5	...	6,5	3,6	1,0	0,6	1,3	-2,1
Kalesija												
2013	33.042	8,8	5,5	3,1	0,1	...	9,6	6,0	3,0	0,2	0,5	-0,8
2014	33.105	9,5	6,1	3,3	0,1	...	10,6	6,4	2,6	0,2	1,5	-1,1
2015	33.033	7,1	4,7	2,3	0,1	...	11,0	7,6	3,1	0,0	0,2	-4,0
2016	32.961	6,5	4,8	1,7	0,0	...	11,2	5,7	3,5	0,1	1,9	-4,7
2017	32.856	7,7	5,5	2,2	0,0	...	10,9	5,3	2,5	0,2	3,0	-3,2
Kladanj												
2013	12.382	6,1	4,4	1,6	-	...	12,8	9,8	1,9	0,5	0,7	-6,8
2014	12.301	6,3	5,0	1,2	0,1	...	14,8	12,5	1,5	0,2	0,6	-8,5
2015	12.141	6,2	5,6	0,6	-	...	15,2	12,4	1,3	0,2	1,2	-9,1
2016	12.070	6,7	4,6	1,9	0,2	...	14,3	10,9	2,1	0,2	1,2	-7,5
2017	11.936	5,9	4,7	1,2	-	...	13,1	10,8	0,8	0,1	1,3	-7,2
Lukavac												
2013	44.486	7,5	5,3	1,9	0,3	...	8,5	6,3	1,7	0,2	0,3	-1,0
2014	44.370	5,9	4,6	1,2	0,1	...	7,3	5,7	1,3	0,2	0,1	-1,4
2015	44.213	6,0	4,8	1,1	0,2	...	7,4	5,2	1,2	0,3	0,7	-1,4
2016	43.952	5,6	4,8	0,8	0,0	...	8,0	5,0	1,8	0,2	1,0	-2,3
2017	43.753	5,7	4,5	1,1	0,1	...	8,0	5,5	0,9	0,2	1,4	-2,2

4. STOPE MIGRACIJA, PO OPĆINAMA, 2013-2017 (nastavak)

RATE OF MIGRATION, BY MUNICIPALITIES, 2013-2017 (continued)

	Broj stanovnika sredinom godine Mid-year population	Stopa doseljenih ulna 1.000 stanovnika The rate of immigrants to/per 1.000					Stopa odseljenih izna 1.000 stanovnika The rate of emigrants from/per 1.000					Stopa neto migracije The rate of net migration
		Ukupno Total	iz FBiH from FBiH	iz RS from RS	iz BD BiH from BD BiH	iz inozemstva abroad	Ukupno Total	u FBiH to FBiH	u RS to RS	u BD BiH to BD BiH	u inozemstvo abroad	
Sapna												
2013	11.177	6,9	3,9	2,6	0,4	...	11,7	6,4	4,0	-	1,3	-4,8
2014	11.103	6,5	3,6	2,8	0,1	...	14,6	8,4	3,5	0,2	2,5	-8,1
2015	11.041	6,6	3,4	3,1	0,2	...	13,0	7,9	3,8	0,1	1,2	-6,3
2016	10.938	5,2	2,2	3,0	-	...	14,0	7,0	2,5	0,1	4,4	-8,8
2017	10.840	7,1	4,2	3,0	-	...	13,5	7,7	2,7	0,4	2,8	-6,4
Srebrenik												
2013	39.632	8,3	4,2	2,7	1,4	...	8,7	5,1	2,1	0,9	0,6	-0,4
2014	39.758	6,5	4,4	1,2	0,9	...	8,8	5,2	1,4	1,2	1,0	-2,3
2015	39.704	6,8	4,5	1,5	0,9	...	7,7	4,8	0,7	1,0	1,3	-0,9
2016	39.644	5,8	4,0	1,0	0,8	...	8,1	4,9	1,3	0,6	1,4	-2,4
2017	39.603	6,4	4,7	0,9	0,8	...	8,1	4,7	1,0	1,1	1,3	-1,7
Teočak												
2013	7.415	10,1	3,6	6,3	0,1	...	9,7	6,3	2,4	0,1	0,8	0,4
2014	7.420	6,7	3,5	3,2	-	...	11,2	6,1	4,2	0,1	0,8	-4,4
2015	7.395	7,4	3,9	3,2	0,3	...	9,9	6,6	2,6	0,3	0,4	-2,4
2016	7.345	6,4	3,0	3,1	0,3	...	10,9	6,4	3,5	0,3	0,7	-4,5
2017	7.280	6,6	4,0	2,5	0,1	...	13,3	5,6	2,9	0,3	4,5	-6,7
Živinice												
2013	57.667	8,1	5,8	2,1	0,1	...	8,0	5,8	1,4	0,2	0,6	0,0
2014	57.879	7,4	5,8	1,5	0,1	...	8,8	6,2	1,6	0,2	0,7	-1,4
2015	57.891	7,9	6,4	1,4	0,1	...	8,3	6,0	1,0	0,2	1,2	-0,3
2016	57.916	7,2	5,8	1,3	0,1	...	8,2	5,6	1,1	0,2	1,2	-1,0
2017	57.917	6,8	5,5	1,2	0,1	...	8,2	5,7	1,0	0,2	1,4	-1,4
ZENIČKO - DOBOJSKI												
2013	364.531	5,8	4,9	0,8	0,1	...	9,1	7,4	1,1	0,0	0,5	-3,3
2014	363.376	5,9	5,1	0,8	0,0	...	9,7	7,7	1,2	0,0	0,7	-3,7
2015	362.048	5,8	5,0	0,8	0,0	...	8,6	6,9	1,0	0,0	0,6	-2,8
2016	361.031	5,6	5,0	0,6	0,0	...	8,3	6,5	1,0	0,1	0,6	-2,7
2017	360.093	5,6	4,8	0,7	0,1	...	8,0	6,5	0,8	0,0	0,7	-2,5
Breza												
2013	14.195	8,7	8,7	0,1	-	...	16,5	15,9	0,4	-	0	-7,7
2014	14.076	11,5	11,2	0,3	-	...	16,5	15,8	0,4	-	0,3	-5,0
2015	13.909	8,6	8,4	0,2	-	...	14,7	13,7	0,5	-	0,5	-6,0
2016	13.829	9,8	9,4	0,4	-	...	11,9	11,5	0,2	-	0,1	-2,0
2017	13.726	7,9	7,7	0,1	-	...	10,1	9,3	0,4	-	0,5	-2,3
Doboj - Jug												
2013	4.148	21,0	12,1	8,9	-	...	23,9	14,0	9,9	-	-	-2,9
2014	4.102	18,0	11,0	7,1	-	...	27,3	15,1	10,7	0,2	1,2	-9,3
2015	4.090	17,8	9,8	8,1	-	...	25,4	13,2	11,7	-	0,5	-7,6
2016	4.057	18,5	13,3	5,2	-	...	26,6	15,3	10,6	-	0,7	-8,1
2017	4.053	18,8	13,8	4,9	-	...	17,0	7,6	8,1	-	1,2	-1,7
Grad Zenica												
2013	110.694	5,5	4,9	0,5	0,1	...	8,1	6,3	1,2	0,0	0,6	-2,6
2014	110.462	5,8	5,1	0,7	0,1	...	7,9	6,1	1,0	0,1	0,8	-2,2
2015	110.210	5,5	5,0	0,5	0,0	...	7,5	6,1	0,7	0,1	0,6	-2,0
2016	109.950	4,5	4,2	0,3	0,0	...	7,1	5,7	0,9	0,0	0,4	-2,6
2017	109.679	4,9	4,5	0,4	0,0	...	7,2	6,0	0,7	0,1	0,3	-2,4

4. STOPE MIGRACIJA, PO OPĆINAMA, 2013-2017 (nastavak)

RATE OF MIGRATION, BY MUNICIPALITIES, 2013-2017 (continued)

	Broj stanovnika sredinom godine <i>Mid-year population</i>	Stopa doseljenih u/na 1.000 stanovnika <i>The rate of immigrants to/per 1.000</i>					Stopa odseljenih iz/na 1.000 stanovnika <i>The rate of emigrants from/per 1.000</i>					Stopa neto migracije <i>The rate of net migration</i>
		Ukupno <i>Total</i>	iz FBiH <i>from FBiH</i>	iz RS <i>from RS</i>	iz BD BiH <i>from BD BiH</i>	iz inozemstva <i>abroad</i>	Ukupno <i>Total</i>	u FBiH <i>to FBiH</i>	u RS <i>to RS</i>	u BD BiH <i>to BD BiH</i>	u inozemstvo <i>abroad</i>	
Kakanj												
2013	37.472	4,6	4,2	0,3	0,1	...	8,9	8,1	0,5	0,1	0,2	-4,3
2014	37.374	4,7	4,4	0,3	-	...	8,2	7,4	0,4	0,0	0,4	-3,5
2015	37.248	4,9	4,7	0,2	-	...	7,7	7,1	0,2	-	0,3	-2,8
2016	37.225	5,1	4,9	0,2	-	...	7,2	6,5	0,3	0,1	0,3	-2,0
2017	37.155	4,7	4,5	0,2	-	...	8,2	7,5	0,3	-	0,3	-3,5
Maglaj												
2013	23.145	7,7	5,8	1,8	0,1	...	7,9	6,0	1,5	0,1	0,4	-0,2
2014	23.115	7,1	5,1	2,1	-	...	9,1	6,4	2,0	0,0	0,6	-1,9
2015	23.033	8,2	6,4	1,8	-	...	9,6	6,8	2,2	-	0,7	-1,4
2016	22.932	7,3	6,0	1,3	0,0	...	9,6	6,9	1,9	-	0,8	-2,3
2017	22.875	6,1										
Olovo												
2013	10.221	8,3	7,4	0,8	0,1	...	20,7	19,2	1,0	-	0,6	-12,4
2014	10.021	8,9	8,2	0,6	0,1	...	22,6	20,4	1,2	0,1	0,9	-13,7
2015	9.836	9,2	7,9	1,0	0,2	...	19,6	16,7	1,9	0,3	0,7	-10,5
2016	9.707	10,0	9,4	0,6	-	...	17,2	14,8	1,3	-	1,0	-7,2
2017	9.609	8,5	7,5	0,9	0,1	...	17,1	16,2	0,4	-	0,4	-8,5
Tešanj												
2013	43.006	5,3	3,2	2,1	0,0	...	6,3	4,0	2,1	0,0	0,1	-1,0
2014	43.058	5,7	3,9	1,8	0,0	...	6,8	4,1	2,4	0,0	0,3	-1,1
2015	43.195	6,2	3,8	2,3	0,0	...	5,5	3,0	1,7	0,1	0,8	0,7
2016	43.333	6,1	4,5	1,6	0,0	...	6,2	3,4	1,7	0,1	0,9	-0,1
2017	43.456	6,1	3,8	2,3	0,0	...	5,7	3,5	1,4	0,0	0,9	0,4
Usora												
2013	6.610	3,5	2,7	0,8	-	...	6,4	2,3	2,1	-	2,0	-2,9
2014	6.575	3,5	2,1	1,4	-	...	5,2	2,3	0,5	-	2,4	-1,7
2015	6.560	4,3	2,7	1,5	-	...	5,8	2,7	1,8	-	1,2	-1,5
2016	6.520	4,6	3,8	0,8	-	...	5,4	3,2	1,1	-	1,1	-0,8
2017	6.483	6,5	4,8	1,5	0,2	...	5,2	2,0	1,5	-	1,7	1,2
Vareš												
2013	8.913	8,0	7,6	0,3	-	...	13,8	11,7	0,8	0,1	1,2	-5,8
2014	8.737	7,7	6,9	0,7	0,1	...	21,3	18,8	1,1	0,1	1,3	-13,6
2015	8.518	6,2	5,6	0,4	0,2	...	19,5	17,5	0,7	-	1,3	-13,3
2016	8.345	6,2	5,8	0,2	0,2	...	16,2	13,3	1,4	0,1	1,3	-9,9
2017	8.158	7,7	6,9	0,7	0,1	...	15,4	13,6	0,6	-	1,2	-7,7
Visoko												
2013	39.885	5,7	5,2	0,5	0,0	...	10,1	9,5	0,4	0,1	0,1	-4,4
2014	39.854	5,4	5,0	0,3	0,0	...	10,9	10,1	0,4	0,1	0,3	-5,5
2015	39.648	5,3	5,2	0,1	-	...	8,3	7,8	0,3	-	0,3	-3,0
2016	39.549	5,4	5,1	0,3	0,1	...	7,9	7,0	0,4	0,1	0,4	-2,5
2017	39.501	5,1	4,9	0,2	-	...	8,2	7,7	0,2	0,0	0,3	-3,1
Zavidovići												
2013	36.003	4,2	3,6	0,6	0,0	...	8,5	7,4	0,7	0,0	0,3	-4,2
2014	35.828	4,4	4,0	0,3	0,0	...	9,4	7,5	1,2	0,0	0,7	-5,0
2015	35.695	4,2	3,8	0,3	0,1	...	8,5	6,7	0,7	0,0	1,0	-4,3
2016	35.557	4,6	4,2	0,4	0,0	...	8,0	6,2	0,8	0,0	0,8	-3,5
2017	35.419	4,9	4,2	0,5	0,1	...	8,7	6,7	0,6	0,1	1,3	-3,8

4.4. STOPE MIGRACIJA, PO OPĆINAMA, 2013-2017 (nastavak)
 RATE OF MIGRATION, BY MUNICIPALITIES, 2013-2017 (continued)

	Broj stanovnika sredinom godine <i>Mid-year population</i>	Stopa doseljenih u/na 1.000 stanovnika <i>The rate of immigrants to/per 1.000</i>					Stopa odseljenih iz/na 1.000 stanovnika <i>The rate of emigrants from/per 1.000</i>					Stopa neto migracije <i>The rate of net migration</i>
		Ukupno <i>Total</i>	iz FBiH <i>from FBiH</i>	iz RS <i>from RS</i>	iz BD BiH <i>from BD BiH</i>	iz inozemstva <i>abroad</i>	Ukupno <i>Total</i>	u FBiH <i>to FBiH</i>	u RS <i>to RS</i>	u BD BiH <i>to BD BiH</i>	u inozemstvo <i>abroad</i>	
Žepče												
2013	30.239	4,8	4,4	0,4	-	...	6,7	4,6	0,6	-	1,6	-1,9
2014	30.174	4,9	4,5	0,4	0,0	...	8,8	6,4	0,6	-	1,9	-3,9
2015	30.106	4,7	4,3	0,4	0,0	...	6,6	5,3	0,4	-	0,9	-2,0
2016	30.027	4,1	3,9	0,1	-	...	7,9	6,2	0,8	-	1,0	-3,9
2017	29.979	4,9	4,3	0,4	0,2	...	6,1	4,8	0,4	-	0,8	-1,1
BOSANSKO - PODRINJSKI												
2013	23.767	16,3	8,9	7,4	-	...	17,6	11,1	6,0	0,0	0,5	-1,3
2014	23.687	16,3	10,3	6,0	-	...	16,0	10,6	4,8	-	0,6	0,3
2015	23.606	15,6	9,1	6,5	-	...	14,5	10,0	3,9	0,0	0,6	1,1
2016	23.518	15,7	10,7	4,9	0,1	...	18,8	11,9	6,3	-	0,7	-3,1
2017	23.360	12,6	7,6	5,1	-	...	14,2	10,2	3,4	0,0	0,6	-1,6
Foča												
2013	1.949	14,9	10,8	4,1	-	...	28,2	19,5	8,7	-	-	-13,3
2014	1.927	19,7	18,7	1,0	-	...	22,3	16,6	5,7	-	-	-2,6
2015	1.905	25,2	21,5	3,7	-	...	19,4	15,2	4,2	-	-	5,8
2016	1.902	53,1	44,2	8,9	-	...	28,9	23,7	5,3	-	-	24,2
2017	1.910	12,0	8,4	3,7	-	...	35,1	27,7	7,3	-	-	-23,0
Grad Gorazde												
2013	20.914	16,2	8,4	7,8	-	...	15,5	9,1	5,8	0,0	0,6	0,6
2014	20.859	16,0	9,3	6,7	-	...	14,9	9,4	4,8	-	0,7	1,1
2015	20.819	14,7	7,6	7,1	-	...	14,0	9,3	4,0	0,0	0,7	0,7
2016	20.742	11,8	7,0	4,7	0,1	...	17,3	10,0	6,5	-	0,8	-5,5
2017	20.599	12,5	7,3	5,2	-	...	11,0	7,2	3,1	0,0	0,7	1,5
Pale												
2013	904	22,1	17,7	4,4	-	...	43,1	38,7	4,4	-	-	-21,0
2014	901	16,6	14,4	2,2	-	...	26,6	24,4	2,2	-	-	-10,0
2015	882	17,0	17,0	-	-	...	14,7	14,7	-	-	-	2,3
2016	874	27,5	26,3	1,1	-	...	33,2	29,7	3,4	-	-	-5,7
2017	851	17,6	12,9	4,7	-	...	44,7	42,3	2,4	-	-	-27,0
SREDNJOBOSANSKI												
2013	254.734	6,6	6,0	0,6	0,0	...	9,7	7,5	0,7	0,0	1,5	-3,0
2014	253.879	7,0	6,5	0,4	0,0	...	10,6	8,5	0,7	0,1	1,4	-3,6
2015	252.682	7,1	6,5	0,5	0,0	...	9,5	7,9	0,5	0,0	1,0	-2,5
2016	251.973	6,7	6,1	0,6	0,0	...	8,2	6,7	0,5	0,1	0,9	-1,5
2017	251.434	6,6	6,1	0,5	0,0	...	8,2	6,7	0,5	0,0	0,9	-1,5
Bugojno												
2013	31.458	10,1	9,1	1,0	-	...	10,6	8,2	0,9	-	1,4	-0,5
2014	31.401	10,4	9,7	0,7	-	...	10,3	7,9	0,7	-	1,7	0,1
2015	31.318	8,6	8,0	0,7	-	...	9,5	7,6	0,5	-	1,4	-0,9
2016	31.220	8,0	7,2	0,8	-	...	9,2	7,1	0,7	-	1,3	-1,2
2017	31.173	8,8	8,3	0,5	-	...	10,0	8,1	0,6	0,1	1,3	-1,2
Busovača												
2013	17.890	6,9	6,5	0,2	0,1	...	9,6	7,4	0,2	0,1	1,8	-2,7
2014	17.827	6,2	6,2	-	0,1	...	9,4	7,8	0,1	-	1,6	-3,2
2015	17.774	6,9	6,8	0,1	-	...	9,1	7,9	0,2	-	1,1	-2,3
2016	17.773	7,2	6,9	0,3	-	...	7,1	6,5	0,2	0,1	0,4	0,1
2017	17.773	6,3	6,0	0,2	0,1	...	6,4	5,6	0,2	-	0,6	-0,1

4. STOPE MIGRACIJA, PO OPĆINAMA, 2013-2017 (nastavak)
 RATE OF MIGRATION, BY MUNICIPALITIES, 2013-2017 (continued)

	Broj stanovnika sredinom godine <i>Mid-year population</i>	Stopa doseljenih u/na 1.000 stanovnika <i>The rate of immigrants to/per 1.000</i>					Stopa odseljenih iz/na 1.000 stanovnika <i>The rate of emigrants from/per 1.000</i>					Stopa neto migracije <i>The rate of net migration</i>
		Ukupno <i>Total</i>	iz FBiH <i>from FBiH</i>	iz RS <i>from RS</i>	iz BD BiH <i>from BD BiH</i>	iz inozemstva <i>abroad</i>	Ukupno <i>Total</i>	u FBiH <i>to FBiH</i>	u RS <i>to RS</i>	u BD BiH <i>to BD BiH</i>	u inozemstvo <i>abroad</i>	
Dobretići												
2013	1.638	6,1	5,5	0,6	-	...	3,7	2,4	-	-	1,2	2,4
2014	1.613	4,3	4,3	-	-	...	8,1	5,6	0,6	-	1,9	-3,7
2015	1.603	3,7	3,7	-	-	...	7,5	3,1	-	-	4,4	-3,7
2016	1.600	8,8	8,1	0,6	-	...	11,3	6,9	0,6	-	3,8	-2,5
2017	1.584	3,8	3,8	-	-	...	3,2	2,5	0,6	-	-	0,6
Donji Vakuf												
2013	13.980	6,9	6,2	0,8	-	...	10,2	9,1	0,8	0,1	0,3	-3,3
2014	13.923	7,8	6,8	1	-	...	10,6	9,8	0,5	0,0	0,1	-2,7
2015	13.841	9,5	8,6	0,7	0,0	...	12,4	11,0	1,2	0,0	0,1	-3,0
2016	13.828	8,6	7,4	1,2	-	...	9,7	8,5	0,9	0,2	-	-1,1
2017	13.817	8,1	7,3	0,7	0,1	...	9,3	8,3	0,7	-	0,3	-1,2
Fojnica												
2013	12.384	6,0	5,7	0,2	-	...	14,5	12,9	0,1	0,2	1,3	-8,5
2014	12.260	5,1	5,1	-	-	...	14,8	13,6	0,2	-	1,0	-9,6
2015	12.086	5,9	5,7	0,2	-	...	14,9	14,0	0,1	-	0,8	-9,0
2016	11.979	7,3	7,0	0,3	-	...	9,9	8,9	0,1	0,2	0,7	-2,6
2017	11.900	6,7	6,6	0,1	-	...	12,5	11,7	-	-	0,8	-5,8
Gornji Vakuf - Uskoplje												
2013	20.940	4,9	4,5	0,3	-	...	10,6	9,1	0,2	0,0	1,2	-5,7
2014	20.819	4,6	4,5	0,1	-	...	14,2	12,1	0,5	-	1,6	-9,6
2015	20.615	4,9	4,7	0,3	-	...	8,7	7,5	0,3	-	0,9	-3,7
2016	20.519	4,0	3,9	0,1	-	...	8,3	7,4	0,3	-	0,6	-4,3
2017	20.409	4,0	3,9	0,0	0,0	...	8,7	8,1	0,2	0,0	0,3	-4,7
Jajce												
2013	27.274	4,0	2,6	1,4	0,0	...	7,1	4,4	1,5	-	1,2	-3,0
2014	27.153	4,9	3,8	1,0	0,2	...	8,3	5,1	1,6	0,2	1,4	-3,4
2015	26.977	4,7	3,8	0,8	0,1	...	7,4	5,3	1,0	0,1	1,0	-2,7
2016	26.867	5,2	3,5	1,6	0,1	...	7,3	4,6	1,1	0,3	1,2	-2,1
2017	26.761	4,4	2,8	1,5	0,1	...	7,1	3,7	1,4	0,3	1,7	-2,7
Kiseljak												
2013	20.727	7,0	6,7	0,4	-	...	10,8	9,0	0,7	-	1,0	-3,7
2014	20.655	7,8	7,7	0,1	-	...	11,5	9,8	0,5	-	1,3	-3,7
2015	20.532	8,3	8,1	0,1	0,0	...	10,5	9,0	0,4	-	1,1	-2,2
2016	20.454	8,3	8,1	0,1	0,0	...	9,8	8,5	0,5	-	0,9	-1,6
2017	20.431	8,8	8,4	0,4	-	...	8,3	6,5	0,4	-	1,4	0,5
Kreševo												
2013	5.286	7,6	7,6	-	-	...	11,9	10,4	0,2	-	1,3	-4,4
2014	5.243	7,4	6,9	0,4	0,2	...	11,6	10,3	0,4	-	1,0	-4,2
2015	5.184	5,6	5,6	-	-	...	10,6	9,6	0,2	-	0,8	-5,0
2016	5.149	7,6	7,6	-	-	...	8,5	7,2	0,2	-	1,2	-1,0
2017	5.094	5,7	5,5	0,2	-	...	9,2	8,4	-	-	0,8	-3,5
Novi Travnik												
2013	23.825	5,3	5,0	0,3	-	...	8,1	5,5	0,2	0,0	2,4	-2,8
2014	23.801	7,3	7,1	0,2	0,0	...	8,8	6,7	0,4	0,0	1,6	-1,5
2015	23.783	6,8	6,2	0,6	-	...	9,3	7,5	0,6	0,0	1,2	-2,5
2016	23.767	6,3	5,9	0,3	-	...	7,5	6,4	0,2	-	0,9	-1,3
2017	23.752	6,1	6,0	0,0	0,1	...	7,5	5,9	0,3	-	1,4	-1,4

4.4. STOPE MIGRACIJA, PO OPĆINAMA, 2013-2017 (nastavak)

RATE OF MIGRATION, BY MUNICIPALITIES, 2013-2017 (continued)

	Broj stanovnika sredinom godine <i>Mid-year population</i>	Stopa doseljenih u/na 1.000 stanovnika <i>The rate of immigrants to/per 1.000</i>					Stopa odseljenih iz/na 1.000 stanovnika <i>The rate of emigrants from/per 1.000</i>					Stopa neto migracije <i>The rate of net migration</i>
		Ukupno <i>Total</i>	iz FBiH <i>from FBiH</i>	iz RS <i>from RS</i>	iz BD BiH <i>from BD BiH</i>	iz inozemstva <i>abroad</i>	Ukupno <i>Total</i>	u FBiH <i>to FBiH</i>	u RS <i>to RS</i>	u BD BiH <i>to BD BiH</i>	u inozemstvo <i>abroad</i>	
Travnik												
2013	53.489	6,2	5,4	0,8	0,1	...	8,1	6,4	0,8	0,0	0,8	-1,8
2014	53.362	6,6	5,9	0,6	0,0	...	9,9	7,8	1,0	0,1	1,0	-3,3
2015	53.185	6,9	6,1	0,7	0,0	...	8,8	7,4	0,5	0,1	0,7	-1,9
2016	53.054	5,7	5,0	0,7	0,0	...	7,5	6,1	0,5	0,1	0,7	-1,8
2017	52.875	5,4	4,7	0,7	0,0	...	7,5	6,4	0,4	0,0	0,6	-2,1
Vitez												
2013	25.843	8,0	7,7	0,3	-	...	11,8	7,7	0,5	0,0	3,5	-3,7
2014	25.822	8,4	8,1	0,2	-	...	12,0	9,0	0,4	-	2,5	-3,6
2015	25.784	8,8	8,4	0,3	0,1	...	9,3	7,6	0,3	0,0	1,4	-0,5
2016	25.763	7,8	7,6	0,2	-	...	7,3	5,9	0,3	0,1	1,0	0,5
2017	25.865	9,4	9,1	0,2	0,1	...	7,3	6,0	0,3	-	1,0	2,1
HERCEGOVAČKO - NERETVANSKI												
2013	222.190	8,4	7,4	1,0	0,0	...	10,6	7,6	1,1	0,0	1,9	-2,2
2014	221.239	7,7	6,8	0,9	0,0	...	11,0	7,1	1,0	0,0	2,8	-3,3
2015	220.194	6,6	5,9	0,7	0,0	...	8,1	6,0	0,7	0,0	1,3	-1,5
2016	219.395	8,2	7,3	0,9	0,0	...	9,8	7,7	0,9	0,0	1,2	-1,5
2017	218.473	6,9	6,1	0,7	0,0	...	8,4	6,2	0,8	0,0	1,4	-1,5
Čapljina												
2013	26.177	8,8	8,1	0,7	-	...	13,0	6,7	0,8	-	5,5	-4,1
2014	25.889	8,3	7,7	0,6	-	...	22,0	7,4	0,9	-	13,8	-13,7
2015	25.529	7,4	6,8	0,6	-	...	8,6	5,2	0,6	-	2,8	-1,2
2016	25.410	6,5	6,1	0,4	-	...	10,9	8,3	0,4	0,0	2,2	-4,5
2017	25.160	6,3	5,7	0,6	0,0	...	8,7	6,0	0,5	-	2,2	-2,4
Čitluk												
2013	18.138	9,6	9,5	0,1	-	...	10,1	7,5	0,2	-	2,5	-0,5
2014	18.087	9,1	8,8	0,2	0,1	...	9,0	7,1	0,2	-	1,6	0,1
2015	18.084	8,3	8,1	0,2	-	...	9,8	9,0	0,1	-	0,8	-1,5
2016	18.043	7,3	6,9	0,4	-	...	8,3	7,1	0,2	-	0,9	-1,0
2017	17.997	9,3	8,9	0,3	-	...	10,0	8,4	0,4	-	1,2	-0,7
Grad Mostar												
2013	105.866	9,2	7,6	1,5	0,1	...	9,1	6,3	1,5	0,0	1,2	0,1
2014	105.890	8,2	6,8	1,3	-	...	7,7	5,2	1,4	0,0	1,1	0,5
2015	105.871	6,8	5,9	0,9	0,0	...	6,5	4,7	0,9	0,0	0,9	0,3
2016	105.661	6,8	5,7	1,1	0,0	...	9,5	7,3	1,3	-	1,0	-2,7
2017	105.417	7,0	6,0	1,0	0,0	...	6,5	4,2	1,0	0,0	1,3	0,4
Jablanica												
2013	10.119	9,2	9,1	0,1	-	...	13,4	12,9	0,1	-	0,4	-4,2
2014	10.060	8,1	7,9	0,2	-	...	12,1	11,7	0,3	-	0,1	-4,1
2015	9.964	6,3	5,9	0,4	-	...	10,0	9,3	0,1	-	0,6	-3,7
2016	9.889	5,5	5,5	-	-	...	10,7	9,6	-	0,1	1,0	-5,3
2017	9.801	6,1	5,9	0,2	-	...	9,8	9,2	0,2	-	0,4	-3,7
Konjic												
2013	25.187	7,8	7,5	0,2	0,1	...	12,5	11,6	0,4	-	0,5	-4,7
2014	24.917	6,5	6,3	0,1	0,0	...	14,2	12,5	0,8	0,0	1,0	-7,8
2015	24.709	5,7	5,4	0,3	-	...	9,6	7,7	0,7	0,0	1,1	-3,8
2016	24.501	5,5	5,3	0,2	0,0	...	10,2	8,6	0,7	-	0,8	-4,7
2017	24.285	7,2	7,0	0,1	0,0	...	9,1	7,7	0,5	-	0,9	-1,9

4. STOPE MIGRACIJA, PO OPĆINAMA, 2013-2017 (nastavak)

RATE OF MIGRATION, BY MUNICIPALITIES, 2013-2017 (continued)

	Broj stanovnika sredinom godine Mid-year population	Stopa doseljenih u/na 1.000 stanovnika The rate of immigrants to/per 1.000					Stopa odseljenih iz/na 1.000 stanovnika The rate of emigrants from/per 1.000					Stopa neto migracije The rate of net migration
		Ukupno Total	iz FBiH from FBiH	iz RS from RS	iz BD BiH from BD BiH	iz inozemstva abroad	Ukupno Total	u FBiH to FBiH	u RS to RS	u BD BiH to BD BiH	u inozemstvo abroad	
Neum												
2013	4.671	6,2	5,8	0,4	-	...	10,5	6,6	0,2	-	3,6	-4,3
2014	4.604	6,7	6,5	0,2	-	...	12,2	6,7	0,7	-	4,8	-5,4
2015	4.543	9,5	9,0	0,4	-	...	15,8	8,1	-	-	7,7	-6,4
2016	4.507	5,5	4,9	0,7	-	...	11,8	6,2	-	0,2	5,3	-6,2
2017	4.461	6,3	5,6	0,7	-	...	10,8	4,7	0,4	0,2	5,4	-4,5
Prozor												
2013	14.297	4,4	4,3	-	0,1	...	13,5	11,1	0,1	-	2,2	-9,1
2014	14.163	4,9	4,9	0,1	-	...	12,9	10,4	0,1	-	2,4	-8,0
2015	13.983	3,2	3,2	-	-	...	9,4	7,9	0,1	-	1,3	-6,2
2016	13.896	4,7	4,5	0,3	-	...	8,1	7,0	0,2	-	0,9	-3,4
2017	13.747	5,2	5,0	0,2	-	...	9,3	8,2	-	-	1,1	-4,1
Ravno												
2013	3.218	4,0	2,2	1,9	-	...	8,1	3,1	4,7	-	0,3	-4,0
2014	3.209	4,7	1,6	3,1	-	...	6,9	1,2	5,3	-	0,3	-2,2
2015	3.188	6,6	2,5	4,1	-	...	10,0	2,5	3,5	-	4,1	-3,5
2016	3.191	14,7	4,7	10,0	-	...	6,9	3,1	3,8	-	-	7,8
2017	3.207	4,7	3,4	1,2	-	...	5,6	1,6	3,4	-	0,6	-0,9
Stolac												
2013	14.517	6,8	5,4	1,4	-	...	10,5	6,4	1,9	-	2,1	-3,7
2014	14.420	7,1	5,4	1,7	-	...	10,2	6,4	1,2	-	2,6	-3,1
2015	14.323	5,7	4,6	1,0	0,1	...	8,2	5,7	1,6	-	0,9	-2,5
2016	14.297	32,2	30,4	1,9	-	...	11,8	9,9	0,9	-	1,0	20,5
2017	14.398	5,9	5,1	0,8	-	...	15,6	13,3	0,6	-	1,7	-9,7
ZAPADNOHERCEGOVAČKI												
2013	94.953	5,1	5,0	0,1	-	...	7,2	4,6	0,1	0,0	2,5	-2,1
2014	94.611	3,9	3,9	0,0	-	...	7,5	4,3	0,1	0,0	3,1	-3,5
2015	94.206	4,6	4,5	0,1	-	...	5,9	4,4	0,1	-	1,4	-1,3
2016	93.989	4,7	4,6	0,1	-	...	5,9	4,2	0,1	-	1,6	-1,2
2017	93.696	5,2	5,1	0,1	0,0	...	6,0	4,9	0,1	-	1,1	-0,8
Grad Široki Brijeg												
2013	28.963	6,8	6,8	0,0	-	...	8,3	6,5	0,1	0,0	1,7	-1,5
2014	28.909	5,6	5,5	0,1	-	...	6,9	5,5	0,0	-	1,3	-1,3
2015	28.929	5,8	5,7	0,0	-	...	5,7	4,6	0,1	-	1,0	0,1
2016	28.949	5,8	5,8	-	-	...	6,4	5,0	0,1	-	1,3	-0,6
2017	28.920	7,6	7,5	0,1	-	...	7,9	7,0	0,0	-	0,9	-0,2
Grude												
2013	17.311	4,0	4,0	0,1	-	...	7,0	3,6	-	-	3,4	-3,0
2014	17.224	2,9	2,9	-	-	...	5,5	3,4	0,2	-	1,9	-2,6
2015	17.143	4,6	4,4	0,2	-	...	6,6	4,5	-	-	2,0	-2,0
2016	17.036	4,9	4,8	0,1	-	...	6,8	4,9	-	-	1,8	-1,8
2017	16.947	4,3	4,1	0,2	-	...	4,7	3,6	0,1	-	0,9	-0,4
Ljubuški												
2013	28.199	5,4	5,4	0,0	-	...	7,3	4,3	0,1	-	2,9	-1,9
2014	28.057	3,9	3,9	0,0	-	...	11,4	4,7	0,0	0,0	6,7	-7,5
2015	27.748	4,4	4,3	0,1	-	...	6,9	4,9	0,2	-	1,8	-2,5
2016	27.631	4,4	4,2	0,1	-	...	5,9	3,5	0,2	-	2,2	-1,6
2017	27.505	4,8	4,7	0,1	0,0	...	6,4	4,8	0,1	-	1,5	-1,6

4.4. STOPE MIGRACIJA, PO OPĆINAMA, 2013-2017 (nastavak)

RATE OF MIGRATION, BY MUNICIPALITIES, 2013-2017 (continued)

	Broj stanovnika sredinom godine Mid-year population	Stopa doseljenih ulna 1.000 stanovnika The rate of immigrants to/per 1.000					Stopa odseljenih iz/na 1.000 stanovnika The rate of emigrants from/per 1.000					Stopa neto migracije The rate of net migration
		Ukupno Total	iz FBiH from FBiH	iz RS from RS	iz BD BiH from BD BiH	iz inozemstva abroad	Ukupno Total	u FBiH to FBiH	u RS to RS	u BD BiH to BD BiH	u inozemstvo abroad	
Posušje												
2013	20.480	3,2	3,1	0,1	-	...	5,8	3,3	0,1	-	2,4	-2,6
2014	20.421	2,4	2,4	-	-	...	4,4	2,9	0,0	-	1,5	-2,1
2015	20.386	3,1	3,0	0,0	-	...	4,1	3,1	-	-	0,9	-1,0
2016	20.373	3,3	3,3	0,0	-	...	4,5	3,5	0,0	-	0,9	-1,1
2017	20.324	3,1	3,0	0,1	-	...	4,0	3,0	0,0	-	1,0	-0,9
KANTON SARAJEVO												
2013	413.034	25,2	22,8	2,3	0,1	...	21,9	18,4	2,7	0,1	0,7	3,2
2014	414.721	25,9	23,9	1,9	0,1	...	22,3	19,0	2,4	0,1	0,9	3,6
2015	416.433	21,5	19,5	1,9	0,1	...	18,8	15,9	1,8	0,1	1,0	2,6
2016	417.498	20,3	18,6	1,6	0,1	...	19,1	15,9	2,1	0,1	1,0	1,1
2017	418.542	19,5	18,0	1,4	0,1	...	18,2	15,5	1,6	0,1	1,1	1,3
Centar Sarajevo												
2013	55.259	23,5	22,0	1,4	0,1	...	28,2	24,6	2,4	0,1	1,1	-4,8
2014	54.948	25,6	24,0	1,4	0,1	...	27,0	24,1	1,9	0,0	0,9	-1,5
2015	54.655	20,9	19,4	1,4	0,1	...	25,1	21,7	1,9	0,1	1,3	-4,3
2016	54.369	19,3	17,9	1,3	0,1	...	23,3	20,3	1,7	0,1	1,3	-4,1
2017	54.091	19,8	18,7	1,1	0,0	...	24,7	21,4	1,5	0,1	1,7	-4,9
Hadžići												
2013	23.823	17,2	15,7	1,5	-	...	10,7	8,8	1,6	0,0	0,3	6,4
2014	24.018	15,7	15,0	0,7	-	...	11,5	9,8	1,3	-	0,4	4,2
2015	24.149	13,9	12,9	1,0	-	...	11,8	10,0	1,4	-	0,4	2,1
2016	24.264	14,0	12,5	1,5	-	...	10,1	8,7	0,9	0,0	0,5	3,9
2017	24.414	11,6	10,8	0,7	0,1	...	10,5	8,9	0,9	0,0	0,6	1,1
Iliđa												
2013	66.267	32,5	29,4	3,0	0,1	...	15,5	11,7	3,0	0,0	0,7	17,0
2014	67.607	31,3	28,5	2,6	0,1	...	17,5	13,7	2,6	0,1	1,0	13,7
2015	68.567	24,2	21,6	2,5	0,1	...	15,7	12,4	2,1	0,1	1,1	8,5
2016	69.164	20,9	19,3	1,6	0,1	...	17,8	14,2	2,5	0,2	0,9	3,1
2017	69.533	19,8	18,0	1,8	0,0	...	14,8	12,4	1,3	0,0	1,1	5,0
Ilijaš												
2013	19.510	27,7	22,1	5,5	-	...	14,5	10,7	3,1	0,1	0,6	13,2
2014	19.780	26,5	23,4	2,7	0,4	...	16,1	11,9	3,4	-	0,8	10,4
2015	20.048	23,0	19,5	3,5	-	...	15,1	12,0	2,1	-	0,9	7,9
2016	20.283	19,7	16,9	2,7	0,0	...	16,7	12,8	2,8	0,0	1,0	3,0
2017	20.398	17,1	14,0	3,0	0,1	...	14,8	11,0	2,2	0,1	1,5	2,3
Novi Grad Sarajevo												
2013	118.455	20,8	18,6	2,0	0,1	...	20,1	16,3	3,2	0,1	0,5	0,6
2014	118.868	22,8	21,0	1,7	0,1	...	21,0	17,3	2,7	0,1	0,9	1,8
2015	119.307	18,9	17,1	1,7	0,1	...	17,0	14,1	1,9	0,1	1,0	1,9
2016	119.694	19,2	17,2	1,8	0,1	...	16,6	13,3	2,2	0,1	1,0	2,5
2017	120.314	20,7	19,1	1,5	0,1	...	14,7	12,0	1,7	0,0	0,9	6,0
Novo Sarajevo												
2013	64.858	29,3	27,2	2,0	0,1	...	29,1	24,8	3,1	0,2	1,0	0,2
2014	64.690	29,6	27,6	1,8	0,2	...	30,4	26,9	2,4	0,1	1,0	-0,8
2015	64.760	25,1	23,2	1,7	0,1	...	23,6	20,4	2,0	0,1	1,1	1,5
2016	64.639	22,6	21,2	1,3	0,1	...	24,0	20,3	2,5	0,0	1,1	-1,4
2017	64.548	20,8	19,7	0,9	0,1	...	25,2	21,9	1,9	0,1	1,3	-4,4
Stari Grad Sarajevo												
2013	37.083	19,4	18,3	1,0	0,1	...	24,4	23,1	0,8	0,1	0,4	-5,0
2014	36.758	21,4	20,2	1,1	0,1	...	23,8	22,0	1,2	0,1	0,6	-2,4
2015	36.578	18,9	17,6	1,1	0,2	...	20,4	18,5	0,7	0,0	1,1	-1,4
2016	36.395	14,4	13,5	0,9	-	...	21,2	19,3	0,9	0,1	0,9	-6,8
2017	36.090	14,7	14,0	0,7	-	...	20,9	19,6	0,8	0,0	0,4	-6,2

4.4. STOPE MIGRACIJA, PO OPCINAMA, 2013-2017 (nastavak)

RATE OF MIGRATION, BY MUNICIPALITIES, 2013-2017 (continued)

	Broj stanovnika sredinom godine Mid-year population	Stopa doseljenih u/na 1.000 stanovnika The rate of immigrants to/per 1.000					Stopa odseljenih iz/na 1.000 stanovnika The rate of emigrants from/per 1.000					Stopa neto migracije The rate of net migration
		Ukupno Total	iz FBiH from FBiH	iz RS from RS	iz BD BiH from BD BiH	iz inozemstva abroad	Ukupno Total	u FBiH to FBiH	u RS to RS	u BD BiH to BD BiH	u inozemstvo abroad	
Trnovo												
2013	1.590	32,1	24,5	7,5	-	...	227,0	220,1	6,3	-	0,6	-195,0
2014	1.367	35,1	30,7	4,4	-	...	128,7	125,1	3,7	-	-	-93,6
2015	1.263	35,6	30,1	5,5	-	...	66,5	63,3	3,2	-	-	-30,9
2016	1.238	231,8	222,1	9,7	-	...	115,5	104,2	11,3	-	-	116,3
2017	1.318	56,1	47,0	9,1	-	...	80,4	63,7	16,7	-	-	-24,3
Vogošća												
2013	26.189	33,1	29,0	4,0	0,0	...	15,2	11,6	3,0	0,1	0,4	17,9
2014	26.685	32,4	29,5	2,9	-	...	18,0	14,5	2,4	0,0	0,9	14,4
2015	27.106	26,7	23,8	2,7	0,2	...	15,6	12,4	2,1	-	1,1	11,1
2016	27.452	24,3	22,3	1,8	0,1	...	16,4	12,9	2,3	0,1	1,2	7,9
2017	27.836	23,3	21,6	1,7	0,0	...	16,2	13,6	1,7	0,2	0,8	7,1
KANTON 10												
2013	84.251	5,5	3,3	2,2	0,0	...	9,4	4,0	3,0	0,0	2,3	-3,9
2014	83.549	4,7	2,4	2,3	0,0	...	8,1	3,2	3,0	-	1,9	-3,4
2015	82.792	4,0	2,1	1,9	0,0	...	7,2	3,0	2,8	0,1	1,3	-3,2
2016	82.113	3,5	1,9	1,6	0,0	...	7,3	2,9	3,1	0,0	1,4	-3,8
2017	81.350	3,7	2,0	1,6	0,1	...	6,4	2,8	2,4	0,1	1,0	-2,7
Bosansko Grahovo												
2013	2.449	19,6	3,3	16,3	-	...	32,7	4,1	17,1	0,4	11,0	-13,1
2014	2.395	17,5	4,6	12,9	-	...	23,8	4,6	15,9	-	3,3	-6,3
2015	2.338	15,4	4,7	10,3	0,4	...	21,0	2,6	12,0	1,7	4,7	-5,6
2016	2.311	12,5	3,0	9,5	-	...	26,0	4,3	15,1	-	6,5	-13,4
2017	2.245	12,5	0,4	12,0	-	...	16,5	1,8	11,1	0,9	2,7	-4,0
Drvar												
2013	7.061	15,6	3,1	12,5	-	...	29,6	5,1	18,7	0,1	5,7	-14,0
2014	6.881	17,1	4,8	12,2	0,1	...	29,6	6,1	18,6	-	4,9	-12,5
2015	6.677	15,0	2,8	11,8	0,3	...	26,2	4,3	19,5	0,3	2,1	-11,2
2016	6.511	13,4	2,6	10,8	-	...	30,4	3,4	23,8	0,2	3,1	-17,0
2017	6.359	9,1	1,6	7,4	0,2	...	20,0	2,4	16,0	-	1,6	-10,9
Glasnoć												
2013	3.887	14,9	5,9	8,7	0,3	...	29,3	12,6	12,6	-	4,1	-14,4
2014	3.805	15,8	4,5	10,8	0,5	...	24,4	7,1	13,7	-	3,7	-8,7
2015	3.719	11,0	3,0	8,1	-	...	24,2	8,9	14,3	-	1,1	-13,2
2016	3.658	12,6	3,8	8,7	-	...	19,7	6,8	10,9	-	1,9	-7,1
2017	3.596	11,7	2,5	8,1	1,1	...	21,7	7,2	13,3	-	1,1	-10,0
Grad Livno												
2013	34.178	3,9	3,5	0,3	-	...	5,6	3,7	0,4	-	1,5	-1,7
2014	33.996	2,6	2,1	0,6	-	...	4,5	2,6	0,4	-	1,4	-1,9
2015	33.822	2,2	2,1	0,1	-	...	3,6	2,3	0,3	0,0	1,0	-1,4
2016	33.609	1,7	1,6	0,1	-	...	3,9	2,8	0,2	-	0,9	-2,2
2017	33.332	2,3	2,0	0,3	0,0	...	3,7	2,2	0,3	0,2	1,1	-1,4
Kupres												
2013	5.070	5,3	3,4	2,0	-	...	12,0	6,9	3,0	-	2,2	-6,7
2014	5.034	5,4	2,6	2,8	-	...	10,1	5,0	3,6	-	1,6	-4,8
2015	4.983	6,6	3,6	3,0	-	...	9,8	5,4	2,6	-	1,8	-3,2
2016	4.945	5,3	3,6	1,4	0,2	...	7,9	4,4	2,2	-	1,2	-2,6
2017	4.924	6,9	3,7	3,2	-	...	7,7	5,1	2,0	-	0,6	-0,8
Tomislavgrad												
2013	31.606	2,8	2,7	0,1	-	...	4,2	2,5	0,1	-	1,6	-1,4
2014	31.438	1,7	1,7	0,1	-	...	3,8	2,3	0,1	-	1,4	-2,0
2015	31.253	1,5	1,5	0,0	-	...	3,7	2,6	0,0	-	1,1	-2,2
2016	31.079	1,4	1,4	-	-	...	3,3	2,0	0,2	-	1,1	-1,9
2017	30.894	2,1	1,9	0,1	-	...	3,8	2,8	0,2	-	0,8	-1,7

5.

STATISTIČKI OBRASCI

STATISTICAL FORMS



STATISTIČKI IZVJEŠTAJ O ROĐENJU

Obaveza podnošenja izvještaja zasniva se na članu 31. Zakona o statistici u Federaciji BiH. Objavljanje davanja podataka, davanje nepotpunih i netačnih podataka ili nedavanje podataka u propisanom sadržaju i roku povlači kaznene odredbe iz čl. 43. i 44. navedenog Zakona. Podaci koji se daju u ovom izvještaju koristeće se isključivo za statističke svrhe i neće se objavljivati kao pojedinačni.

Mjesto upisa:

Kanton

Općina

Matično područje

Matični/mjesni ured

Tekući broj upisa u matičnu knjigu

Datum upisa

Mjesto rođenja Općina

dan mjesec godina

Naselje ili strana država

Statistički redni broj

1. DIJETE JE ROĐENO
Živo 1 Mrtvo 2

2. IME DJETETA
.....

3. SPOL DJETETA
Muški.....1 Ženski.....2

4. DATUM ROĐENJA I JMB
<input type="text"/> <input type="text"/> <input type="text"/> <input type="text"/> <input type="text"/> <input type="text"/>
dan mjesec godina ostalih 6 br.JMB

5. TEŽINA DJETETA	<input type="text"/>
(gramima)	

6. DUŽINA DJETETA	<input type="text"/>
(u centimetrima)	

7. GESTACIJSKA STAROST	<input type="text"/>
(navršene sedmice trudnoće)	

8. PREBIVALIŠTE MAJKE
Kanton
Općina
Naselje
Ulica i broj
Strana država

8a. DA LI JE MAJKA ODSUTNA IZ PREBIVALIŠTA

DUŽE OD JEDNE GODINE

(do datuma rođenja djeteta)

Da1 Ne2

8b. AKO JE 8a. "DA" UPISATI MJESTO BORAVKA

Kanton

Općina

Naselje

Ulica i broj

Strana država

9. MJESTO PORODAJA

U porodilištu ili drugoj zdravstvenoj ustanovi 1

U stanu ili na drugom mjestu, a uz pomoć:

doktora medicine 2

akušerske sestre - babice 3

druge osobe 4

10. BROJ DJECE ROĐENE OVIM PORODAJEM

jedno 1

dvoje (blizanci) 2

troje i više 3

11. KOLIKO JE MAJKA DO SADA RODILA DJECE

(uključujući i ovo dijete)

U k u p n o

Živorodene

Mrtvorodene

12. KOLIKO JE OD TE DJECE U ŽIVOTU

13. DIJETE JE ROĐENO

U braku 1

Van braka

Roditelji žive zajedno 2

Roditelji ne žive zajedno 3

Nađeno dijete (nahoče) 4

14. DATUM ZAKLJUČENJA

BRAKA RODITELJA

dan mjesec godina

15. KOLIKO JE MAJKA RODILA DJECE U

OVOM BRAKU (uključujući i ovo dijete)

U k u p n o

Živorodene

Mrtvorodene

16. KOJI JE MAJCI BRAK PO REDU

Nije u braku 1

Prvi 2

Drugi 3

Treći i više 4

Nepoznato 9

PODACI O MAJCI	PODACI O OCU
17. PREZIME I IME	24. PREZIME I IME
18. DATUM ROĐENJA I JMB <div style="display: flex; justify-content: space-between;"> <div style="border: 1px solid black; padding: 2px;"> _____ dan mjesec godina </div> <div style="border: 1px solid black; padding: 2px;"> _____ ostalih 6 br.JMB </div> </div>	25. DATUM ROĐENJA I JMB <div style="display: flex; justify-content: space-between;"> <div style="border: 1px solid black; padding: 2px;"> _____ dan mjesec godina </div> <div style="border: 1px solid black; padding: 2px;"> _____ ostalih 6 br.JMB </div> </div>
18. a DRŽAVA ROĐENJA	25. a DRŽAVA ROĐENJA
19. DRŽAVLJANSTVO Za dvojno državljanstvo	26. DRŽAVLJANSTVO Za dvojno državljanstvo
20. NACIONALNA - ETNIČKA PRIPADNOST	27. NACIONALNA - ETNIČKA PRIPADNOST
21. VJERA	28. VJERA
22. ŠKOLSKA SPREMA (najviša završena škola) Bez škole 11 Nepotpuna osnovna škola 12 Osnovna škola 13 Srednja škola u trajanju: 2 godine 14 3 godine 15 4 godine 16 5 godina 17 Viša škola i l. (VI.) stepen fakulteta 18 Fakulteti i umjetničke akademije 19 Magisterij 20 Doktorat 21 Nepoznato 99	29. ŠKOLSKA SPREMA (najviša završena škola) Bez škole 11 Nepotpuna osnovna škola 12 Osnovna škola 13 Srednja škola u trajanju: 2 godine 14 3 godine 15 4 godine 16 5 godina 17 Viša škola i l. (VI.) stepen fakulteta 18 Fakulteti i umjetničke akademije 19 Magisterij 20 Doktorat 21 Nepoznato 99
23. AKTIVNOST 23 a. STATUS U AKTIVNOSTI Obavlja zanimanje u radnom odnosu ili samostalno 11 Obavlja zanimanje bez radnog odnosa 12 _____ ako je odgovor 11 ili 12 upisati puni naziv zanimanja Nezaposlena (ne obavlja zanimanje) 13 Penzionerka 14 Osoba sa drugim ličnim prihodom 15 Domaćica 16 Učenica ili studentica 17 Nesposobna za rad 18 Ostale izdržavane osobe 19 Osoba na radu ili boravku u inostranstvu 20 Nepoznato 99 23 b. STATUS U ZAPOSLENOSTI (odgovor daju samo osobe koje su na pitanje 23.a dale odgovor "11" ili "12") Zaposlenica 1 Poslodavka 2 Samozaposlenica 3 Pomažući član domaćinstva 4 Nepoznato 9	30. AKTIVNOST 30 a. STATUS U AKTIVNOSTI Obavlja zanimanje u radnom odnosu ili samostalno 11 Obavlja zanimanje bez radnog odnosa 12 _____ ako je odgovor 11 ili 12 upisati puni naziv zanimanja Nezaposlen (ne obavlja zanimanje) 13 Penzioner 14 Osoba s drugim ličnim prihodom 15 Osoba koja obavlja kućne poslove 16 Učenik ili student 17 Nesposoban za rad 18 Ostale izdržavane osobe 19 Osoba na radu ili boravku u inostranstvu 20 Nepoznato 99 30 b. STATUS U ZAPOSLENOSTI (odgovor daju samo osobe koje su na pitanje 30.a dale odgovor "11" ili "12") Zaposlenik 1 Poslodavac 2 Samozaposlenik 3 Pomažući član domaćinstva 4 Nepoznato 9
Napomene:	

M.P.

Matičar:



STATISTIČKI IZVJEŠTAJ O SMRTI

Obaveza podnošenja izvještaja zasniva se na članu 31. Zakona o statistici u Federaciji BiH. Odbijanje davanja podataka, davanje nepotpunih i netačnih podataka ili nedavanje podataka u propisanom sadržaju i roku povlači kaznene odredbe iz čl. 43. i 44. navedenog Zakona. Podaci koji se daju u ovom izvještaju koristeće se isključivo za statističke svrhe i neće se objavljivati kao pojedinačni.

Mjesto upisa

Kanton

Općina

Matično područje

Matični/mjesni ured

Tekući broj upisa u matičnu knjigu

Datum upisa

Mjesto smrti Općina

Naselje ili strana država

Statistički redni broj

1. PREZIME

IME

Ime jednog roditelja

2. SPOL

Muški 1 Ženski 2

3. DATUM SMRTI

sat smrti (0-24) [] dan mjesec godina
minut []

4. DATUM ROĐENJA I JMB

[] dan mjesec godina [] ostalih 6 br.JMB

sat rođenja (0-24) [] minut []
(samo za djecu do 7 dana)

4.a. DRŽAVA ROĐENJA

5. PREBIVALIŠTE

Kanton

Općina

Naselje

Ulica i broj

Strana država

5a. DA LI JE UMRLA OSOBA BILA ODSUTNA IZ
PREBIVALIŠTA DUŽE OD JEDNE GODINE
(do datuma smrti)

Da 1 Ne 2

5b. AKO JE 5a. "DA", UPISATI MJESTO BORAVKA

Kanton

Općina

Naselje

Ulica i broj

Strana država

6. BRAČNO STANJE

Neoženjen-neudata 1
Oženjen-udata 2
Udovac-udovica 3
Razveden-razvedena 4
Vanbračna zajednica 5
Nepoznato 9

7. DRŽAVLJANSTVO

Za dvojno državljanstvo

8. NACIONALNA - ETNIČKA PRIPADNOST

9. VJERA

10. ŠKOLSKA SPREMA

(najviša završena škola)

Bez škole 11
Nepotpuna osnovna škola 12
Osnovna škola 13
Srednja škola u trajanju:
2 godine 14
3 godine 15
4 godine 16
5 godina 17

Viša škola i I. (VI.) stepen fakulteta 18
Fakulteti i umjetničke akademije 19
Magisterij 20
Doktorat 21
Nepoznato 99

11. AKTIVNOST

11a. STATUS U AKTIVNOSTI

Obavljao(la) zanimanje u radnom odnosu ili samostalno 11

Obavljao(la) zanimanje bez radnog odnosa 12

..... ako je odgovor 11 ili 12, upisati naziv zanimanja

Nezaposlen/a 13 (nije obavljao(la) zanimanje)

Penzioner/ka 14

Osoba s drugim ličnim prihodom 15

Domaćica 16

Dijete, učenik/ca ili student/ica 17

Nesposoban/a za rad 18

Ostale izdržavane osobe 19

Osoba na radu ili boravku u inostranstvu... 20

Nepoznato 99

11b. STATUS U ZAPOSLENOSTI
(odgovor dati samo za osobe za koje je na pitanje 11a. dat odgovor "11" ili "12")

Zaposlenik/ca 1

Poslodavac/ka 2

Samozaposlenik/ca 3

Pomažući član domaćinstva 4

Nepoznato 9

PODACI O SMRTI

Potvrda o smrti u prilogu: da 1
ne 2

12. MJESTO SMRTI

u zdravstvenoj ustanovi 1

u ustanovi za smještaj 2

u stanu, kući 3

na drugom mjestu 4

13. DA LI JE UMRLI BIO LJEČEN OD BOLESTI, OZLJEDA I STANJA OD KOJIH JE UMRO

Da 1

Ne 2

Nepoznato 9

14. KO JE DAO PODATKE O SMRTI

Mrtvozornik - doktor medicine 1

Mrtvozornik - drugi zdravstveni radnik 2

Obduktor 3

Doktor medicine koji je liječio 4

Uzrok smrti neutvrđen 5

15. UZROK SMRTI
upisuje ljekar iz "Potvrde o smrti"

16. PORIJEKLO SMRTI

prirodna 1

nasilna 2

neutvrđeno 3

PODACI O NASILNOJ SMRTI

17. VRSTA NASILNE SMRTI

Nesretan slučaj 1

Samoubistvo 2

Ubistvo 3

Nerazjašnjeno (nepoznato) 9

18. VANJSKI UZROK NASILNE SMRTI
upisuje ljekar iz "Potvrde o smrti"

19. KAD SE SLUČAJ DESIO

datum dan mjesec godina

sat (0 - 24) minut

..... za statistiku: interval između događaja i nastupa smrti

..... dan u sedmici

20. VRSTA NESRETNOG SLUČAJA

Nije nesretan slučaj 0

Nesreća na poslu 1

Nesreća pri dolasku/odlasku na posao 2

Nesreća u školi/na fakultetu 3

Nesreća pri dolasku/odlasku u školu/na fakultet 4

Saobraćajna nesreća (isključuju se nesreće pri dolasku/odlasku na posao ili školu/fakultet) 5

Nesreća kod kuće 6

Ostalo 7

Nepoznato 9

PODACI ZA UMRLO DOJENČAD

21. TEŽINA DJETETA
(porodna težina u gramima)

22. DUŽINA DJETETA
(u centimetrima)

23. GESTACIJSKA STAROST
(navršene sedmice trudnoće)

24. DATUM ROĐENJA I JMB MAJKE
UMRLOG DJETETA

dan mjesec godina ostalih 6 br.JMB

24a. DRŽAVLJANSTVO MAJKE
.....

25. DA LI JE DIJETE ROĐENO U BRAKU
ILI VAN BRAKA

U braku 1
Van braka 2
 Roditelji žive zajedno 3
 Roditelji ne žive zajedno 4
 Nahoće (nađeno dijete) 5

26. KOLIKO JE MAJKA OVOG DJETETA UKUPNO
RODILA DJECE
(uključujući i ovo umrlo dojenče)

Ukupno
Živorodene
Mrtvorodene

27. KOLIKO JE DJECE U ŽIVOTU

28. ŠKOLSKA SPREMA MAJKE (najviša završena škola)

Bez škole 11
Nepotpuna osnovna škola #
Osnovna škola 13

Srednja škola u trajanju:
 2 godine #
 3 godine 15
 4 godine #
 5 godina 17

Viša škola i I. (VI.) stepen fakulteta #
Visoka škola/fakultet/akademija/univerzitet ... 19
Magisterij #
Doktorat 21
Nepoznato 99

29. AKTIVNOST MAJKE

29a. STATUS U AKTIVNOSTI

Obavlja zanimanje u radnom odnosu
ili samostalno 11

Obavlja zanimanje bez radnog
odnosa 12

.....
upisati naziv zanimanja

Nezaposlena 13
(ne obavlja zanimanje)

Penzionerka 14

Osoba s drugim ličnim prihodom 15

Domaćica 16

Učenica ili studentica 17

Nesposobna za rad 18

Ostale izdržavane osobe 19

Osobe na radu ili boravku u inostranstvu 20

Nepoznato 99

29b. STATUS U ZAPOSLENOSTI
(odgovor daju samo osobe koje su na pitanje
29a. dala odgovor "11" ili "12")

Zaposlenica 1
Poslodavka 2
Samozaposlenica 3
Pomažući član domaćinstva 4
Nepoznato 9

NAPOMENE:

M. P.

Matičar:

Obrazac 4.

Zdravstvena ustanova koja izdaje potvrdu _____

POTVRDA O SMRTI

I. dio

Evidencijski broj	Broj osiguranja osobe	JMB

1. Prezime i ime umrle osobe											
Prezime prije zaključivanja braka _____											
Prezime i ime oca _____	2. Spol Muški 1										
Prezime i ime majke _____	Ženski 2										
3. Datum i vrijeme smrti/nalaženja leša											
	<table style="width: 100%; text-align: center;"> <tr> <td style="border: 1px solid black; width: 30px; height: 20px;"></td> <td style="border: 1px solid black; width: 30px; height: 20px;"></td> <td style="border: 1px solid black; width: 60px; height: 20px;"></td> <td style="border: 1px solid black; width: 30px; height: 20px;"></td> <td style="border: 1px solid black; width: 30px; height: 20px;"></td> </tr> <tr> <td>dan</td> <td>mjesec</td> <td>godina</td> <td>sat</td> <td>minut</td> </tr> </table>						dan	mjesec	godina	sat	minut
dan	mjesec	godina	sat	minut							
Utvrđen (za smrt u zdravstvenoj ustanovi) 1											
Prema dobijenim podacima 2											
Leš je nađen 3											
3.1 Mjesto											
Mjesto nastupanja smrti 1	Ulica i broj _____										
Mjesto pronalaženje leša 2	Naseljeno mjesto _____										
	Općina _____										
3.2 Mjesto gdje je smrt nastupila											
Bolnica 1	<div style="border: 1px solid black; height: 40px; width: 100%;"></div>										
Druga zdravstvena ustanova 2											
Ustanova za smještaj 3											
Kod kuće 4											
Na drugom mjestu (navesti) 5											
4. Datum rođenja											
	<table style="width: 100%; text-align: center;"> <tr> <td style="border: 1px solid black; width: 30px; height: 20px;"></td> <td style="border: 1px solid black; width: 30px; height: 20px;"></td> <td style="border: 1px solid black; width: 60px; height: 20px;"></td> <td style="border: 1px solid black; width: 30px; height: 20px;"></td> <td style="border: 1px solid black; width: 30px; height: 20px;"></td> </tr> <tr> <td>dan</td> <td>mjesec</td> <td>godina</td> <td>sat</td> <td>minut</td> </tr> </table>						dan	mjesec	godina	sat	minut
dan	mjesec	godina	sat	minut							
4.1 Mjesto rođenja											
Naseljeno mjesto _____	Općina _____										
	Država _____										
5. Prebivalište											
Ulica i broj _____	Općina _____										
Naseljeno mjesto _____	Država _____										
5.1 Da li je umrla osoba bila odsutna iz prebivališta duže od jedne godine (do datuma smrti)											
Da 1	Ne 2										
5.2 Ako je 5.1 "Da", upisati mjesto boravka											
Ulica i broj _____	Općina _____										
Naseljeno mjesto _____	Država _____										
6. Bračno stanje											
Neoženjen/Neudata 1	Prezime i ime bračnog druga/Prezime prije zaključivanja braka _____										
Oženjen/Udata 2											
Udovac/Udovica 3											
Razveden/Razvedena 4											
Vanbačna zajednica 5											
Nepoznato 6											

II. dio

IZVJEŠTAJ O UZROKU SMRTI

--	--	--	--	--	--	--	--	--	--	--	--	--	--	--	--	--	--	--	--

JMB

20. Da li je osoba liječena od bolesti (stanja, povrede) koja je uzrok smrti	
Da 1	Ne 2 Nepoznato 9
21. Za umrle izvan bolničke zdravstvene ustanove	
Naziv zdravstvene ustanove u kojoj je liječen _____	
Ime i prezime doktora primarne zdravstvene zaštite _____	
22. Vrsta smrti	
Prirodna 1 a) zarazna bolest b) nezarazna bolest	Nasilna 2 a) nesretni slučaj b) samoubistvo c) ubistvo d) nerazjašnjeno
Nije moguće utvrditi 3	
23. Da li je tražena obdukcija	
Da – klinička 1	Ne 3
Da – sudsko-medicinska 2	
24. Uzrok smrti	
I. Dio	
a) Bolest ili stanje koje je neposredno prouzrokovalo smrt*	Vrijeme proteklo od početka bolesti do smrti Šifra MKB** <input style="width: 40px; height: 20px;" type="text"/>
_____	_____
b) Bolesti ili stanje koje je pogodovalo ili dovelo do neposrednog uzroka smrti navedenog pod a)	_____ <input style="width: 40px; height: 20px;" type="text"/>
_____	_____
c) Bolesti ili stanje koje je pogodovalo ili dovelo do neposrednog uzroka smrti navedenog pod b)	_____ <input style="width: 40px; height: 20px;" type="text"/>
_____	_____
d) Osnovna bolest ili stanje koje je moglo uticati na bolest pod tačkama a) ili b) ili je neposredno izazvala smrt	_____ <input style="width: 40px; height: 20px;" type="text"/>
_____	_____
II. Dio	
Druga značajna stanja koja su pridonijela smrti, ali nisu s njom u uzročnoj vezi	Vrijeme proteklo od početka bolesti do smrti Šifra MKB** <input style="width: 40px; height: 20px;" type="text"/>
_____	_____
*Ovdje ne upisivati mehanizam smrti (npr. zatajenje srca i zastoj disanja) već bolest, povredu ili komplikaciju koja je prouzrokovala smrt	
** Popunjava zdravstvena ustanova	
25. Uzrok smrti utvrđen obdukcijom	
Da 1	Ne 2
26. Podaci o vanjskom uzroku nasilne smrti (okolnosti nesreće ili nasilja koje su rezultirale smrtnim ishodom)	
_____	Šifra MKB <input style="width: 40px; height: 20px;" type="text"/>
27. Vrijeme događaja (prema anamnestičkim podacima) koji je izazvao nasilnu smrt	
<input style="width: 30px; height: 20px;" type="text"/> dan <input style="width: 30px; height: 20px;" type="text"/> mjesec <input style="width: 60px; height: 20px;" type="text"/> godina <input style="width: 30px; height: 20px;" type="text"/> sat <input style="width: 30px; height: 20px;" type="text"/> minut _____ dan u sedmici	
28. Povreda na radu	
Da 1	Ne 2
29. Mjesto gdje se dogodila povreda	
Kuća, stan 1	Sportski objekt 6
Proizvodni pogon, gradilište 2	Polje, šuma, planina 7
Ustanova za smještaj, bolnica 3	More, rijeka, jezero 8
Škola 4	Javna ustanova 9
Saobraćajnice 5	Drugo mjesto (navesti) 10
pri dolasku/odlasku na posao 5a	_____
pri dolasku/odlasku u školu 5b	_____



STATISTIČKI IZVJEŠTAJ O ZAKLJUČENJU BRAKA (VJENČANJU)

Obaveza podnošenja izvještaja zasniva se na članu 31. Zakona o statistici u Federaciji BiH. Odbijanje davanja podataka, davanje nepotpunih i netačnih podataka ili nedavanje podataka u propisanom sadržaju i roku povlači kaznene odredbe iz čl. 43. i 44. navedenog Zakona. Podaci koji se daju u ovom izvještaju koristeće se isključivo za statističke svrhe i neće se objavljivati kao pojedinačni.

Mjesto upisa:

Kanton Općina

Matično područje

Matični/mjesni ured

Tekući broj upisa u matičnu knjigu

Datum upisa dan mjesec godina

Mjesto vjenčanja:

Naselje ili strana država

Statistički redni broj

Datum zaključenja braka dan mjesec godina

Brak je zaključen: građanski1
građanski i vjerski.....2

PODACI ZA MLADOŽENJU	
1. PREZIME (IME JEDNOG RODITELJA) I IME
2. DATUM ROĐENJA I JMB dan mjesec godina ostalih 6 br. JMB
2a. DRŽAVA ROĐENJA
3. PREZIME NAKON ZAKLJUČENJA BRAKA	
Zadržao svoje rođeno prezime	1
Uzeo prezime žene umjesto svog rođenog prezimena	2
Dodao prezime žene uz svoje rođeno prezime	3
4. RANIJE BRAČNO STANJE	
Neoženjen	1
Udovac	2
Razveden	3
5. BRAK PO REDU	
Prvi	1
Drugi	2
Treći i više	3
6. PREBIVALIŠTE PRIJE ZAKLJUČENJA BRAKA	
Kanton	
Općina	
Naselje	
Ulica i broj	
Strana država	
6a. DA LI JE BIO ODSUTAN IZ PREBIVALIŠTA DUŽE OD JEDNE GODINE (do datuma vjenčanja)	
Da 1	Ne 2
6b. AKO JE 5a. " Da " , UPISATI MJESTO BORAVKA	
Kanton	
Općina	
Naselje	
Ulica i broj	
Strana država	

PODACI ZA NEVJESTU	
1. PREZIME (IME JEDNOG RODITELJA) I IME
2. DATUM ROĐENJA I JMB dan mjesec godina ostalih 6 br. JMB
2a. DRŽAVA ROĐENJA
3. PREZIME NAKON ZAKLJUČENJA BRAKA	
Zadržala svoje rođeno prezime	1
Uzela prezime muža umjesto svog rođenog prezimena	2
Dodala prezime muža uz svoje rođeno prezime	3
4. RANIJE BRAČNO STANJE	
Neudata	1
Udovica	2
Razvedena	3
5. BRAK PO REDU	
Prvi	1
Drugi	2
Treći i više	3
6. PREBIVALIŠTE PRIJE ZAKLJUČENJA BRAKA	
Kanton	
Općina	
Naselje	
Ulica i broj	
Strana država	
6a. DA LI JE BILA ODSUTNA IZ PREBIVALIŠTA DUŽE OD JEDNE GODINE (do datuma vjenčanja)	
Da 1	Ne 2
6b. AKO JE 5a. " Da " , UPISATI MJESTO BORAVKA	
Kanton	
Općina	
Naselje	
Ulica i broj	
Strana država	

PODACI ZA MLADOŽENJU	
7. DRŽAVLJANSTVO	
.....	
Za dvojno državljanstvo :	
8. NACIONALNA - ETNIČKA PRIPADNOST	
.....	
9. VJERA	
.....	
10. ŠKOLSKA SPREMA (najviša završena škola)	
Bez škole	11
Nepotpuna osnovna škola	12
Osnovna škola	13
Srednja škola u trajanju :	
2 godine	14
3 godine	15
4 godine	16
5 godina	17
Viša škola i l. (VI.) stepen fakulteta	18
Fakulteti i umjetničke akademije	19
Magisterij	20
Doktorat	21
Nepoznato	99
11. AKTIVNOST	
11a. STATUS U AKTIVNOSTI	
Obavlja zanimanje u radnom odnosu ili samostalno	11
Obavlja zanimanje bez radnog odnosa	12
..... (za odgovor 11 ili 12 upisati naziv zanimanja)	
Nezaposlen (ne obavlja zanimanje)	13
Penzioner	14
Osoba sa drugim ličnim prihodom	15
Osoba koje obavlja kućne poslove	16
Učenik ili student	17
Nesposoban za rad	18
Ostale izdržavane osobe	19
Osoba na radu/boravku u inostranstvu	20
Nepoznato	99
11 b. STATUS U ZAPOSLENOSTI	
(odgovor daju samo osobe koje su na pitanje 11a. dale odgovor "11" ili "12")	
Zaposlenik	1
Poslodavac	2
Samozaposlenik	3
Pomažući član domaćinstva	4
Nepoznato	9

PODACI ZA NEVJESTU	
7. DRŽAVLJANSTVO	
.....	
Za dvojno državljanstvo :	
8. NACIONALNA - ETNIČKA PRIPADNOST	
.....	
9. VJERA	
.....	
10. ŠKOLSKA SPREMA (najviša završena škola)	
Bez škole	11
Nepotpuna osnovna škola	12
Osnovna škola	13
Srednja škola u trajanju :	
2 godine	14
3 godine	15
4 godine	16
5 godina	17
Viša škola i l. (VI.) stepen fakulteta	18
Fakulteti i umjetničke akademije	19
Magisterij	20
Doktorat	21
Nepoznato	99
11. AKTIVNOST	
11a. STATUS U AKTIVNOSTI	
Obavlja zanimanje u radnom odnosu ili samostalno	11
Obavlja zanimanje bez radnog odnosa	12
..... (za odgovor 11 ili 12 upisati naziv zanimanja)	
Nezaposlena (ne obavlja zanimanje)	13
Penzionerka	14
Osoba sa drugim ličnim prihodom	15
Domaćica	16
Učenica ili studentica	17
Nesposobna za rad	18
Ostale izdržavane osobe	19
Osoba na radu/boravku u inostranstvu	20
Nepoznato	99
11 b. STATUS U ZAPOSLENOSTI	
(odgovor daju samo osobe koje su na pitanje 11a. dale odgovor "11" ili "12")	
Zaposlenica	1
Poslodavka	2
Samozaposlenica	3
Pomažući član domaćinstva	4
Nepoznato	9

NAPOMENA :



STATISTIČKI IZVJEŠTAJ O RAZVEDENOM BRAKU

Obaveza podnošenja izvještaja zasniva se na članu 31. Zakona o statistici u Federaciji BiH. Odbijanje davanja podataka, davanje nepotpunih i netačnih podataka ili nedavanje podataka u propisanom sadržaju i roku povlači kaznene odredbe iz čl. 43. i 44. navedenog Zakona. Podaci koji se daju u ovom izvještaju koristeće se isključivo za statističke svrhe i neće se objavljivati kao pojedinačni.

Kanton
Općinski sud
Broj P upisnika
Redni broj iz Kontrolnika
Datum upisa dan mjesec godina
Statistički redni broj
DATUM PRAVOSNAŽNOSTI PRESUDE dan mjesec godina

PODACI O MUŽU	
1. PREZIME I IME	
IME JEDNOG RODITELJA	
PREZIME PO ROĐENJU	
2. DATUM ROĐENJA I JMB	
..... dan mjesec godina	ostalih 6 br. JMB
2a. DRŽAVA ROĐENJA	
.....	
3. DRŽAVLJANSTVO	
Za dvojno državljanstvo :	
4. NACIONALNA - ETNIČKA PRIPADNOST	
.....	
5. VJERA	
.....	
6. BRAČNO STANJE PRIJE ZAKLJUČENJA BRAKA KOJI SE RAZVODI	
Neženjen.... 1 Udovac.... 2 Razveden..... 3	
7. BRAK PO REDU	
Prvi 1 Drugi 2 Treći i više..... 3	
8. ŠKOLSKA SPREMA (najviša završena škola)	
Bez škole 11	
Nepotpuna osnovna škola 12	
Osnovna škola 13	
Srednja škola u trajanju :	
2 godine 14	
3 godine 15	
4 godine 16	
5 godina 17	
Viša škola i I. (VI.) stepen fakulteta 18	
Fakulteti i umjetničke akademije 19	
Magisterij 20	
Doktorat 21	
Nepoznato 99	

PODACI O ŽENI	
1. PREZIME I IME	
IME JEDNOG RODITELJA	
PREZIME PO ROĐENJU	
2. DATUM ROĐENJA I JMB	
..... dan mjesec godina	ostalih 6 br. JMB
2a. DRŽAVA ROĐENJA	
.....	
3. DRŽAVLJANSTVO	
Za dvojno državljanstvo :	
4. NACIONALNA - ETNIČKA PRIPADNOST	
.....	
5. VJERA	
.....	
6. BRAČNO STANJE PRIJE ZAKLJUČENJA BRAKA KOJI SE RAZVODI	
Neudata 1 Udovica.... 2 Razvedena..... 3	
7. BRAK PO REDU	
Prvi 1 Drugi 2 Treći i više..... 3	
8. ŠKOLSKA SPREMA (najviša završena škola)	
Bez škole 11	
Nepotpuna osnovna škola 12	
Osnovna škola 13	
Srednja škola u trajanju :	
2 godine 14	
3 godine 15	
4 godine 16	
5 godina 17	
Viša škola i I. (VI.) stepen fakulteta 18	
Fakulteti i umjetničke akademije 19	
Magisterij 20	
Doktorat 21	
Nepoznato 99	

PODACI O MUŽU

9. AKTIVNOST

9a. STATUS U AKTIVNOSTI

Obavlja zanimanje u radnom odnosu
ili samostalno 11
Obavlja zanimanje bez radnog odnosa 12

(Ako je odgovor 11 ili 12, upisati naziv zanimanja)

Nezaposlen (ne obavlja zanimanje) 13
Penzioner 14
Osoba sa drugim ličnim prihodom 15
Osoba koje obavlja kućne poslove 16
Učenik ili student 17
Nesposoban za rad 18
Druge izdržavane osobe 19
Osoba na radu ili boravku u inostranstvu 20
Nepoznato 99

9b. STATUS U ZAPOSLENOSTI

(odgovor se daje za osobu kod koje je na pitanju 9a.
odgovor "11" ili 12)

Zaposlenik 1
Poslodavac 2
Samozaposlenik 3
Pomažući član domaćinstva 4
Nepoznato 9

PODACI O ŽENI

9. AKTIVNOST

9a. STATUS U AKTIVNOSTI

Obavlja zanimanje u radnom odnosu
ili samostalno 11
Obavlja zanimanje bez radnog odnosa 12

(Ako je 11 ili 12, upisati naziv zanimanja)

Nezaposlena (ne obavlja zanimanje) 13
Penzionerka 14
Osoba sa drugim ličnim prihodom 15
Domaćica 16
Učenica ili studentica 17
Nesposobna za rad 18
Druge izdržavane osobe 19
Osoba na radu ili boravku u inostranstvu 20
Nepoznato 99

9b. STATUS U ZAPOSLENOSTI

(odgovor se daje za osobu kod koje je na pitanju 9a.
odgovor "11" ili 12)

Zaposlenica 1
Poslodavka 2
Samozaposlenica 3
Pomažući član domaćinstva 4
Nepoznato 9

OPĆI PODACI

1. DATUM ZAKLJUČENJA BRAKA

_____ dan _____ mjesec _____ godina

2. POSLJEDNJE ZAJEDNIČKO PREBIVALIŠTE

Kanton
Općina
Naselje
Ulica i broj
Strana država

**2a. DA LI SU SUPRUŽNICI BILI ODSUTNI IZ
PREBIVALISTA DUŽE OD JEDNE GODINE**

(do datuma pravosnažnosti presude)
Da 1 Ne 2

2b. AKO JE 2a. "Da", UPISATI MJESTO BORAVKA

Kanton
Općina
Naselje
Ulica i broj
Strana država

3. BROJ DJECE ROĐENE

	Živorodena	Mrtvorodena
1. u ovom braku	_____	_____
od toga u životu	_____	_____
od toga izdržavane	_____	_____
2. van ovog braka	_____	_____
od toga u životu	_____	_____
od toga izdržavane	_____	_____

**4. DATUMI ROĐENJA IZDRŽAVANE DJECE IZ
OVOG BRAKA**

	dan	mjesec	godina
Prvo	_____	_____	_____
Drugo	_____	_____	_____
Treće	_____	_____	_____
Četvrto	_____	_____	_____
Peto	_____	_____	_____

**5. KOME SU DODIJELJENA IZDRŽAVANA DJECA
IZ OVOG BRAKA**

	Upisati broj djece	
	muško	žensko
0 Nema izdržavane djece		
1 Mužu	_____	_____
2 Zeni	_____	_____
3 Mužu i ženi	_____	_____
4 Drugim licima	_____	_____
5 Ustanovi	_____	_____
6 Ostale kombinacije	_____	_____

6. BRAK JE PRESTAO

Razvodom:
Po tužbi žene 1
Po tužbi muža 2
Sporazumni razvod braka 3
Poništenjem 4

NAPOMENE :

Obrazac popunio: _____ (M.P.)

Upisati puno ime i prezime

Tel./Faks _____

E - mail _____

Datum _____

Sudija _____