



Bosna i Hercegovina
Federacija Bosne i Hercegovine
**Federalni zavod
za statistiku**
Institute for
Statistics of FBiH

ISSN 1840-1600

**MJESEČNI STATISTIČKI PREGLED
FEDERACIJE BOSNE I HERCEGOVINE**

**MONTHLY STATISTICAL REVIEW
OF THE FEDERATION OF BIH**



5

MAJ
SVIBANJ
MAY

GODINA/YEAR XXI

SARAJEVO, 2018.



Bosna i Hercegovina
Federacija Bosne i Hercegovine
**Federalni zavod
za statistiku
Institute for
Statistics of FBiH**

ISSN 1840-1600

**MJESEČNI STATISTIČKI PREGLED
FEDERACIJE BOSNE I HERCEGOVINE**

**MONTHLY STATISTICAL REVIEW
OF THE FEDERATION OF BIH**

5

MAJ
SVIBANJ
MAY

GODINA/YEAR XXI

SARAJEVO, 2018.

Izdaje i štampa/tiska: Federalni zavod za statistiku, Zelenih beretki 26, 71000 Sarajevo

Published and printed: Institute for Statistics of FBiH, Zelenih beretki 26, 71000 Sarajevo

Telefon/Phone/Fax: +387 33 22 61 51
Elektronska pošta/E-mail: fedstat@fzs.ba
Internetska stranica/Web site: <http://www.fzs.ba>

Odgovara: Doc. dr. Emir Kremić, direktor
Persons responsible: Assist. Prof. Dr. Emir Kremić, Director General

Molimo korisnike da pri korištenju podataka navedu izvor
Users are kindly requested to state the source

Štampano/Tiskano u 50 primjeraka
Printed in 50 copies

Obavjesti daje Odsjek za odnose s javnošću i biblioteka
Information is available at the Department of Public relations and Library

Telefon/Phone : + 387 33 20 64 52/lok 234
+ 387 33 40 70 19
Pretplata publikacija/Subscription : + 387 33 20 64 52/lok 235
+ 387 33 40 70 20

UVOD

„Mjesečni statistički pregled“ je sveobuhvatna publikacija u kojoj se prikazuju rezultati pojedinačnih statističkih istraživanja ili više istraživanja iz istog područja.

Podaci su rezultat statističkih istraživanja koje provodi Federalni zavod za statistiku prema Planu provođenja statističkih istraživanja od interesa za Fedearciju BiH.

Pored podataka koji su rezultat redovnih/redovitih statističkih istraživanja Federalnog zavoda za statistiku publikuju se i podaci drugih institucija koje su uključene u statistički sistem/sustav Federacije BiH.

Podaci se prikazuju u godišnjim, kvartalnim i mjesečnim serijama a sistematizirani su po statističkim oblastima. Svaka oblast pored tabelarnog prikaza sadrži i metodološka objašnjenja u cilju pojašnjenja korisnicima na koji način je proizveden podatak, na osnovu kojih izvora i definicija.

Podaci koji se daju po određenim nivoima klasifikacije djelatnosti, iskazani su prema KD BiH 2010, koja sadržajno i strukturno u potpunosti odgovara EU Statističkoj klasifikaciji djelatnosti NACE Rev.2.

Mjesečni podaci za tekuću godinu su najčešće prethodni rezultati i podložni su korekcijama. Izvršene korekcije se obilježavaju zvjezdicom u onom broju „Mjesečnog statističkog pregleda“ u kojem je izvršena korekcija.

DIREKTOR
Doc. dr. Emir Kremić

PREFACE

"Monthly Statistical Review" is a comprehensive publication and give results of individual statistical surveys or several surveys in the same area.

Data are issued are obtained through statistical surveys conducted by the Institute for Statistics of Federation of BiH according to the Scheme of Statistical Survey of interest for the Federation of BiH.

Institute for Statistics of Federation B&H also publishes data of other institutions involved in the statistical system of the Federation of B&H.

Statistical data are presented in annual, quarterly and monthly series and are systemized by statistical fields. In addition to the table, each field contains notes on methodology in order to clarify to users on how the data is produced, on the basis of which sources and definitions.

Data presented by specific level of activity classification are given in accordance with the KD BiH 2010, which is in its content and structure fully harmonised with the Statistical Classification of Economic Activities NACE Rev. 2.

Monthly data for the current year are mostly the preliminary ones and are subject to corrections. The corrections made are designated by the star in the number of the "Monthly statistical review" where the correction has been made.

DIRECTOR GENERAL
Assist. Prof. Dr. Emir Kremić

SKRAĆENICE/KRATICE

d.n.	drugdje nespomenuto
Cefta	Sporazum o slobodnoj trgovini srednjoevropskih/srednjoeuropskih zemalja
Efta	Evropsko/Europsko udruženje za slobodnu trgovinu
EU	Evropska/Europska unija
GWh	gigavat-sat
ha	hektar
hilj.	hiljadu
hl	hektolitar
kg	kilogram
KM	konvertibilna marka
km	kilometar
km ²	kvadratni kilometar
kom.	komad
kut.	kutija
KV	kvalificirani (radnik)
KVG	Klasifikacija vrsta građevina
kW	kilovat
l	litra
m	metar
m ²	kvadratni metar
m ³	kubni/kubični metar
mil.	milion
MWh	megavatsat
NKV	nekvalificirani (radnik)
NSS	niža stručna sprema
PKV	polukvalificirani (radnik)
KD	Klasifikacija djelatnosti
SMTK	Standardna međunarodna trgovinska klasifikacija
SSS	srednja stručna sprema
t	tona
tis.	tisuća
USD	američki dolar
VKV	visokokvalificirani (radnik)
VSS	visoka stručna sprema
VŠS	viša stručna sprema

ABBREVIATIONS

CEFTA	Central European Free Trade Agreement
CTC	Classification of types of construction
EFTA	European Free Trade Association
EU	European Union
GWh	gigawatt-hour
ha	hectare
hl	hectolitre
kg	kilogram
KM	Convertible marks
km	kilometer
km ²	square kilometer
kW	kilowatt
l	litre
m	meter
m ²	square meter
m ³	cubic meter
000	thousand
000.000	million
Mfr.	manufacture
MWh	megawatt hour
n.e.c.	not elsewhere classified
p/st	number of items (pieces/sticks)
CA	Standard Classification of Economic Activities
SITC	Standard International Trade Classification
t	tons
USD	American dollar

ZNAKOVI

-	nema pojave
...	ne raspolaže se podatkom
0	podatak je manji od 0,5
	upotrijebljene jedinice mjere
∅	prosjeak
1)	oznaka za napomenu
*	ispravljen podatak

SYMBOLS

-	no occurrence
...	data not available
0	value is less than 0,5 of the unit of measure used
∅	average
1)	footnote
*	corrected data

SADRŽAJ
CONTENTS

PREDGOVOR <i>PREFACE</i>	3
SKRAĆENICE/KRATICE I ZNAKOVI <i>ABBREVIATIONS AND SYMBOLS</i>	4
OSNOVNI POKAZATELJI EKONOMSKIH KRETANJA <i>MAYOR INDICATORS OF ECONOMIC TRENDS</i>	7
PRIRODNO KRETANJE STANOVNIŠTVA I BRAKOVI <i>NATURAL CHANGES OF POPULATION AND MARRIAGES</i>	8
ZAPOSLENOST, NEZAPOSLENOST I PLAĆE <i>EMPLOYMENT, UNEMPLOYMENT AND PAY</i>	11
CIJENE <i>PRICES</i>	26
POLJOPRIVREDA, ŠUMARSTVO I RIBOLOV <i>AGRICULTURE, FORESTRY AND FISHING</i>	49
INDUSTRUJA <i>INDUSTRY</i>	55
PRIJEVOZ I SKLADIŠTENJE <i>TRANSPORT AND STORAGE</i>	67
GRADEVINARSTVO <i>CONSTRUCTION</i>	71
VANJSKA TRGOVINA <i>FOREIGN TRADE</i>	76
UNUTRAŠNJA/UNUTARNJA TRGOVINA <i>DOMESTIC TRADE</i>	91
TURIZAM <i>TOURISM</i>	95
KOMENTARI <i>COMMENT</i>	98
METODOLOŠKA OBJAŠNJENJA <i>NOTES ON METHODOLOGY</i>	106

1.1 OSNOVNI POKAZATELJI EKONOMSKIH KRETANJA

MAJOR INDICATORS OF ECONOMIC TRENDS

	2015 ¹⁾ 2014	2016 ¹⁾ 2015	2017 ¹⁾ 2016	III 2018 ²⁾ III 2017	III 2018 ³⁾ II 2018	
Indeksi obima industrijske proizvodnje	102,2	102,6	103,8	102,0	99,1	<i>Indices of industrial production</i>

	2015 2014	2016 2015	9 2017 9 2016	III 2018 II 2018	IV 2018 III 2018	
Indeksi cijena proizvođača industrijskih proizvoda na domaćem tržištu	99,2	97,8	101,5	97,7	100,2	<i>Producer price indices of industrial products on domestic market</i>
Indeksi potrošačkih cijena	99,3	98,9	101,7	100,3	100,2	<i>Consumer price indices</i>

	2015	2016	2017	II 2018	III 2018	
Broj zaposlenih	450.121	457.974	505.201 ⁴⁾	509.887	513.198	<i>Number of employed persons</i>
Broj nezaposlenih	390.204	377.854	357.971	348.639	343.207	<i>Number of unemployed persons</i>
Prosječna neto plaća, u KM	830	839	860	852	881	<i>Average net wage, in KM</i>
Prosječna bruto plaća, u KM	1.269	1.283	1.318	1.306	1.353	<i>Average gross wage, in KM</i>

	2015	2016	2017	II 2018	III 2018	
Noćenja turista - ukupno	1.438.080	1.613.567	1.860.346	73.348	109.113	<i>Tourist nights - total</i>
domaći turisti	341.597	345.654	363.843	26.296	29.221	<i>Domestic tourist</i>
strani turisti	1.096.483	1.267.913	1.496.503	47.052	79.892	<i>Foreign tourist</i>
Izvoz - ukupno, 000 KM	6.142.381	6.259.782	7.254.541	599.251	650.232	<i>Total exports, 000 KM</i>
Izvoz - preračunato u 000 EUR	3.140.550	3.200.576	3.709.188	306.392	332.459	<i>Export - converted into 000 EUR</i>
Uvoz - ukupno 000 KM	10.678.330	10.925.411	12.435.049	962.170	1.147.059	<i>Total imports, 000 KM</i>
Uvoz - preračunato u 000 EUR	5.459.744	5.586.074	6.357.940	491.950	586.482	<i>Import - converted into 000 EUR</i>
Pokrivenost uvoza izvozom (%)	57,5	57,3	58,3	62,3	56,7	<i>Exports/Imports ration (%)</i>
Bruto domaći proizvod u tekućim cijenama ESA 2010, hilj./tis KM	18.688.300	19.540.120				<i>Gross domestic product at current prices ESA 2010, 000 KM</i>
Bruto domaći proizvod po stanovniku, KM	8.452	8.857				<i>Gross domestic product per capita, KM</i>
Bruto domaći proizvod, godišnje stope realnog rasta ESA 2010, %	3,1	2,9				<i>Gross domestic product, annual real growth rates ESA 2010, %</i>
Ostvarene investicije ESA 2010, hilj./tis. KM	2.816.607	2.875.950				<i>Gross fixed capital formation ESA 2010, 000 KM</i>

¹⁾ Izvorni indeks obima industrijske proizvodnje/Gross indices of industrial production

²⁾ Kalendarski prilagođeni indeks obima industrijske proizvodnje/Working-day adjusted indices of industrial production

³⁾ Desezonirani indeks obima industrijske proizvodnje/Seasonally adjusted indices of industrial production

⁴⁾ Od januara 2018. godine podaci o zaposlenima se preuzimaju od Porezne uprave Federacije BiH. Podaci su preuzeti retroaktivno i za 2017. godinu.

Time je prekinuta dosadašnja serija podataka za ranije godine.

From January 2018, data on employees are taken over from the Tax Administration of the Federation of BiH. The data was taken retroactively and for 2017.

This was terminated by the previous data series for the previous years.

PRIRODNO KRETANJE STANOVNIŠTVA I BRAKOVI
NATURAL CHANGES OF POPULATION AND MARRIAGES

2.1 PRIRODNO KRETANJE STANOVNIŠTVA I BRAKOVI PO MJESTU UOBIČAJENOG STANOVANJA (martožujak 2018. godine - prvi rezultati)
NATURAL CHANGES OF POPULATION AND MARRIAGES ACCORDING TO USUAL PLACE OF RESIDENCE (March 2018 - first results)

KANTON CANTON	Rodeni Births			Umrli Deaths	Brakovi Marital statistics	
	ukupno Total	živorođeni Live births	mrtvorodeni Stillbirths		zaključeni Marriages	razvedeni Divorces
FEDERACIJA BIH <i>FEDERATION OF BIH</i>	1.391	1.386	5	2.071	818	138
Unsko-sanski	142	142	-	213	91	23
Kanton Posavski	9	9	-	51	8	-
Tuzlanski	315	313	2	421	228	42
Zeničko- dobojski	256	256	-	368	149	30
Bosansko- podrinjski	23	22	1	20	7	2
Srednjobosanski	145	145	-	262	85	6
Hercegovačko-neretvanski	131	131	-	181	44	6
Zapadnohercegovački	44	44	-	67	12	1
Kanton Sarajevo	299	297	2	430	186	24
Kanton 10	27	27	-	58	8	4

2.2 PRIRODNO KRETANJE STANOVNIŠTVA I BRAKOVI PO MJESECIMA
NATURAL CHANGES OF POPULATION AND MARRIAGES BY MONTHS

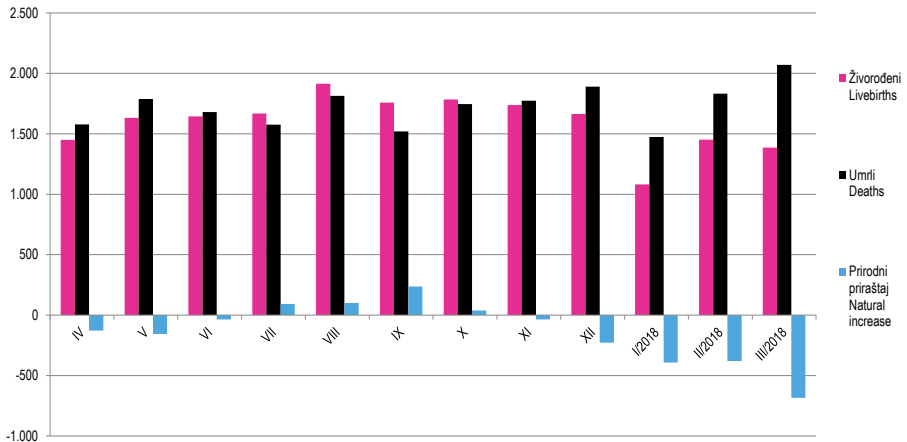
Mjesec Month	Živorodeni Livebirths	Umrli Deaths	Prirodni priraštaj Natural increase	Umrli dojenčad Infant deaths	Zaključeni brakovi Marriages	Razvedeni brakovi Divorces	Vitalni indeks Vital index
2017							
IV	1.450	1.577	-127	11	1.156	81	92
V	1.632	1.788	-156	11	1.159	80	91
VI	1.644	1.680	-36	23	640	79	98
VII	1.667	1.575	92	10	1.542	50	106
VIII	1.915	1.815	100	11	1.628	80	106
IX	1.757	1.520	237	16	1.475	80	116
X	1.783	1.745	38	11	1.127	75	102
XI	1.738	1.774	-36	15	783	108	98
XII	1.663	1.890	-227	18	1.229	129	88
I/2018	1.081	1.474	-393	5	638	108	73
II/2018	1.452	1.833	-381	17	648	116	79
III/2018	1.386	2.071	-685	17	818	138	67

2.3 PRIRODNO KRETANJE STANOVNIŠTVA I BRAKOVI PO KANTONIMA, (mart/ožujak 2018. godine - prvi rezultati)
 NATURAL CHANGES OF POPULATION AND MARRIAGES BY CANTONS, (March 2018- first results)

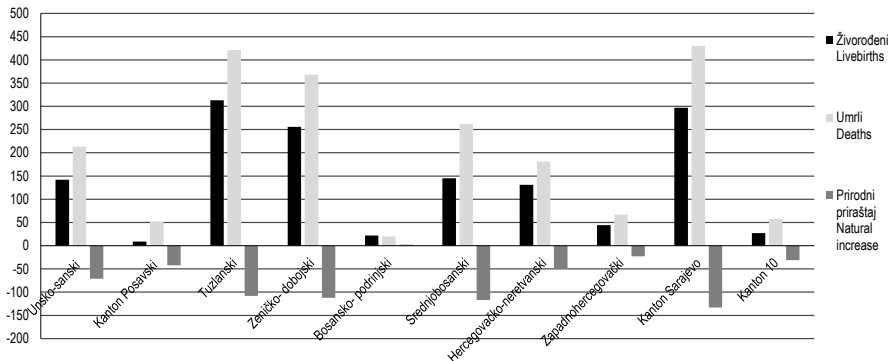
Kanton Canton	Živorodeni Livebirths	Umrli Deaths	Prirodni priraštaj Natural increase	Umrla dojenčad Infant deaths	Zaključeni brakovi Marriages	Razvedeni brakovi Divorces	Vitalni indeks Vital index
FEDERACIJA BIH FEDERATION OF BIH	1.386	2.071	-685	17	818	138	67
Unsko - sanski	142	213	-71	5	91	23	67
Kanton Posavski	9	51	-42	-	8	-	18
Tuzlanski	313	421	-108	1	228	42	74
Zeničko - dobojski	256	368	-112	4	149	30	70
Bosansko - podrinski	22	20	2	-	7	2	110
Srednjobosanski	145	262	-117	1	85	6	55
Hercegovačko-neretvanski	131	181	-50	1	44	6	72
Zapadnohercegovački	44	67	-23	-	12	1	66
Kanton Sarajevo	297	430	-133	5	186	24	69
Kanton 10	27	58	-31	-	8	4	47

2.2.1 Živorodeni, umrli i prirodni priraštaj u FBiH po mjesecima

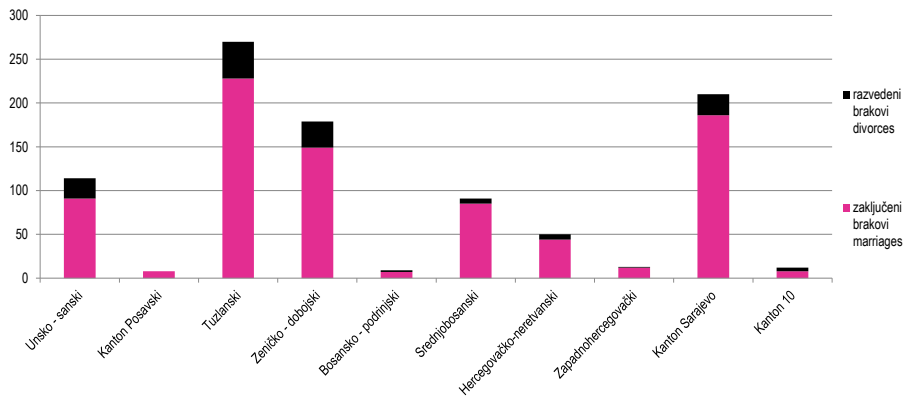
Livebirths, deaths and natural increase in FBiH by months



2.3.1 Živorodeni, umrli i prirodni priraštaj po kantonima, mart/ožujak 2018.
Livebirths, deaths and natural increase by cantons, March 2018



2.3.2 Zaključeni i razvedeni brakovi po kantonima, mart/ožujak 2018.
Marriages and divorces by cantons, March 2018



3.1 ZAPOSLENI PO PODRUČJIMA I OBLASTIMA KD BIH 2010, PRVI REZULTATI
PERSONS IN EMPLOYMENT BY SECTIONS AND DIVISIONS OF NACE REV.2, FIRST RESULT

Područja i oblasti	Broj zaposlenih ¹⁾				Indeksi			Sections and divisions
	Number of employed persons ¹⁾				Indices			
	Ø 2017	III 2017	II 2018	III 2018	III 2018 II 2018	III 2018 III 2017	III 2018 Ø 2017	
UKUPNO	505.201	498.257	509.887	513.198	100,6	103,0	101,6	Total
A Poljoprivreda, šumarstvo i ribolov	10.389	10.085	10.371	10.617	102,4	105,3	102,2	Agriculture, forestry and fishing
01 Biljna i stočarska proizvodnja, lovstvo i uslužne djelatnosti u vezi s njima	5.091	4.897	5.272	5.349	101,5	109,2	105,1	Crop and animal production, hunting and related service activities
02 Šumarstvo i sječa drva (iskorišćavanje šuma)	5.131	5.025	4.925	5.095	103,5	101,4	99,3	Forestry and logging
03 Ribolov i akvakultura	167	163	174	173	99,4	106,1	103,6	Fishing and aquaculture
B Vađenje ruda i kamena	13.267	13.101	12.917	12.822	99,3	97,9	96,6	Mining and quarrying
05 Vađenje ugljena i lignita	10.883	10.835	10.565	10.454	98,9	96,5	96,1	Mining of coal and lignite
07 Vađenje metalnih ruda	364	335	402	406	101,0	121,2	111,5	Mining of metal ores
08 Vađenje ostalih ruda i kamena	1.565	1.498	1.516	1.535	101,3	102,5	98,1	Other mining and quarrying
09 Pomoćne uslužne djelatnosti u vađenju ruda i kamena	455	433	434	427	98,4	98,6	93,8	Mining support service activities
C Prerađivačka industrija	100.052	96.931	103.109	104.181	101,0	107,5	104,1	Manufacturing
10 Proizvodnja prehrambenih proizvoda	13.831	13.619	13.873	13.889	100,1	102,0	100,4	Manufacture of food products
11 Proizvodnja pića	1.418	1.386	1.410	1.417	100,5	102,2	99,9	Manufacture of beverages
12 Proizvodnja duhanskih proizvoda	321	330	301	300	99,7	90,9	93,5	Manufacture of tobacco products
13 Proizvodnja tekstila	5.492	5.335	5.778	5.913	102,3	110,8	107,7	Manufacture of textiles
14 Proizvodnja odjeće	9.598	9.496	10.014	10.003	99,9	105,3	104,2	Manufacture of wearing apparel
15 Proizvodnja kože i srodnih proizvoda	8.356	8.160	8.570	8.642	100,8	105,9	103,4	Manufacture of leather and related products
16 Prerada drva i proizvoda od drva i pluta, osim namještaja; proizvodnja predmeta od slame i pletarskih materijala	7.840	7.421	7.946	8.047	101,3	108,4	102,6	Manufacture of wood and of products of wood and cork, except furniture; manufacture of articles of straw and plaiting materials
17 Proizvodnja papira i proizvoda od papira	1.810	1.744	1.764	1.776	100,7	101,8	98,1	Manufacture of paper and paper products
18 Štampanje i umnožavanje snimljenih zapisa	1.647	1.615	1.665	1.666	100,1	103,2	101,2	Printing and reproduction of recorded media
19 Proizvodnja koka i rafiniranih naftnih proizvoda	977	974	996	1.002	100,6	102,9	102,6	Manufacture of coke and refined petroleum products
20 Proizvodnja hemikalija i hemijskih proizvoda	2.916	2.850	2.958	2.962	100,1	103,9	101,6	Manufacture of chemicals and chemical products
21 Proizvodnja osnovnih farmaceutskih proizvoda i farmaceutskih preparata	768	779	782	783	100,1	100,5	102,0	Manufacture of basic pharmaceutical products and pharmaceutical preparations
22 Proizvodnja proizvoda od gume i plastičnih masa	4.734	4.520	4.971	5.019	101,0	111,0	106,0	Manufacture of rubber and plastic products
23 Proizvodnja ostalih nemetalnih mineralnih proizvoda	3.783	3.606	3.581	3.666	102,4	101,7	96,9	Manufacture of other non-metallic mineral products
24 Proizvodnja baznih metala	4.974	4.955	4.910	4.973	101,3	100,4	100,0	Manufacture of basic metals
25 Proizvodnja gotovih metalnih proizvoda, osim mašina i opreme	14.223	13.516	14.980	15.135	101,0	112,0	106,4	Manufacture of fabricated metal products, except machinery and equipment
26 Proizvodnja računara te elektroničkih i optičkih proizvoda	395	399	386	382	99,0	95,7	96,7	Manufacture of computer, electronic and optical products
27 Proizvodnja električne opreme	2.172	2.079	2.262	2.321	102,6	111,6	106,9	Manufacture of electrical equipment
28 Proizvodnja mašina i uređaja, d.n.	2.535	2.438	2.656	2.674	100,7	109,7	105,5	Manufacture of machinery and equipment n.e.c.
29 Proizvodnja motornih vozila, prikolica i poluprikolica	2.680	2.549	2.845	2.862	100,6	112,3	106,8	Manufacture of motor vehicles, trailers and semi-trailers

3.1 ZAPOSLENI PO PODRUČJIMA I OBLASTIMA KD BIH 2010, PRVI REZULTATI (nastavak)
PERSONS IN EMPLOYMENT BY SECTIONS AND DIVISIONS OF NACE REV.2, FIRST RESULT (continued)

Područja i oblasti	Broj zaposlenih ¹⁾ Number of employed persons ¹⁾				Indeksi Indices			Sections and divisions
	9 2017	III 2017	II 2018	III 2018	III 2018 II 2018	III 2018 III 2017	III 2018 9 2017	
	30 Proizvodnja ostalih prijevoznih sredstava	95	87	119	128	107,6	147,1	
31 Proizvodnja namještaja	6.364	6.002	6.829	6.952	101,8	115,8	109,2	Manufacture of furniture
32 Ostala prerađivačka industrija	1.838	1.716	2.144	2.267	105,7	132,1	123,3	Other manufacturing
33 Popravak i instaliranje mašina i opreme	1.285	1.355	1.369	1.402	102,4	103,5	109,1	Repair and installation of machinery and equipment
D Proizvodnja i snabdijevanje električnom energijom, plinom, parom i klimatizacija	8.788	8.817	8.742	8.752	100,1	99,3	99,6	Electricity, gas, steam and air conditioning supply
35 Proizvodnja i snabdijevanje električnom energijom, plinom, parom i klimatizacija	8.788	8.817	8.742	8.752	100,1	99,3	99,6	Electricity, gas, steam and air conditioning supply
E Snabdijevanje vodom; uklanjanje otpadnih voda, upravljanje otpadom te djelatnosti sanacije okoliša	8.267	8.095	8.281	8.353	100,9	103,2	101,0	Water supply, sewerage, waste management and remediation activities
36 Sakupljanje, pročišćavanje i snabdijevanje vodom	4.570	4.539	4.589	4.601	100,3	101,4	100,7	Water collection, treatment and supply
37 Uklanjanje otpadnih voda	161	154	161	162	100,6	105,2	100,6	Sewerage
38 Sakupljanje otpada, djelatnosti obrade i zbrinjavanja otpada; reciklaža materijala	3.457	3.350	3.489	3.532	101,2	105,4	102,2	Waste collection, treatment and disposal activities; materials recovery
39 Djelatnosti sanacije okoliša te ostale djelatnosti upravljanja otpadom	79	52	42	58	138,1	111,5	73,4	Remediation activities and other waste management services
F Građevinarstvo	24.302	23.326	23.627	23.881	101,1	102,4	98,3	Construction
41 Gradnja građevina visokogradnje	8.700	8.290	8.397	8.520	101,5	102,8	97,9	Construction of buildings
42 Gradnja građevina niskogradnje	7.235	7.107	6.955	7.004	100,7	98,6	96,8	Civil engineering
43 Specijalizirane građevinske djelatnosti	8.367	7.929	8.275	8.357	101,0	105,4	99,9	Specialised construction activities
G Trgovina na veliko i na malo; popravak motornih vozila i motocikala	94.058	92.734	94.692	95.475	100,8	103,0	101,5	Wholesale and retail trade; repair of motor vehicles and motorcycles
45 Trgovina na veliko i na malo motornim vozilima i motociklima; popravak motornih vozila i motocikala	7.579	7.349	7.807	7.886	101,0	107,3	104,1	Wholesale and retail trade and repair of motor vehicles and motorcycles
46 Trgovina na veliko, osim trgovine motornim vozilima i motociklima	26.809	27.474	26.013	26.131	100,5	95,1	97,5	Wholesale trade, except of motor vehicles and motorcycles
47 Trgovina na malo, osim trgovine motornim vozilima i motociklima	59.670	57.911	60.872	61.458	101,0	106,1	103,0	Retail trade, except of motor vehicles and motorcycles
H Prijevoz i skladištenje	23.416	23.115	23.801	23.844	100,2	103,2	101,8	Transportation and storage
49 Kopneni prijevoz i cijevodni transport	15.825	15.563	15.777	15.785	100,1	101,4	99,7	Land transport and transport via pipelines
50 Vodeni prijevoz	1	1	1	1	100,0	100,0	100,0	Water transport
51 Zračni prijevoz	8	8	16	17	106,3	212,5	212,5	Air transport
52 Skladištenje i pomoćne djelatnosti u prijevozu	4.221	4.195	4.663	4.705	100,9	112,2	111,5	Warehousing and support activities for transportation
53 Poštanske i kurirske djelatnosti	3.361	3.348	3.344	3.336	99,8	99,6	99,3	Postal and courier activities
I Djelatnosti pružanja smještaja te pripreme i usluživanja hrane(hotelijerstvo i ugostiteljstvo)	24.754	23.497	24.976	25.306	101,3	107,7	102,2	Accommodation and food service activities
55 Smještaj	4.542	4.163	4.515	4.604	102,0	110,6	101,4	Accommodation
56 Djelatnosti pripreme i usluživanja hrane i pića	20.212	19.334	20.461	20.702	101,2	107,1	102,4	Food and beverage service activities

3.1 ZAPOSLENI PO PODRUČJIMA I OBLASTIMA KD BIH 2010, PRVI REZULTATI (nastavak)
PERSONS IN EMPLOYMENT BY SECTIONS AND DIVISIONS OF NACE REV.2, FIRST RESULT (continued)

Područja i oblasti	Broj zaposlenih ¹⁾				Indeksi			Sections and divisions
	Number of employed persons ¹⁾				Indices			
	Ø 2017	III 2017	II 2018	III 2018	III 2018 II 2018	III 2018 III 2017	III 2018 Ø 2017	
J Informacije i komunikacije	14.035	14.378	13.993	14.126	101,0	98,2	100,6	Information and communication
58 Izdavačke djelatnosti	757	774	738	730	98,9	94,3	96,4	Publishing activities
59 Proizvodnja filmova, videofilmova i televizijskog programa, djelatnosti snimanja zvučnih zapisa i izdavanja muzičkih zapisa	277	273	274	275	100,4	100,7	99,3	Motion picture, video and television programme production, sound recording
60 Emitiranje programa	2.821	2.841	2.746	2.777	101,1	97,7	98,4	Programming and broadcasting activities
61 Telekomunikacije	5.378	5.873	4.981	4.989	100,2	84,9	92,8	Telecommunications
62 Računarsko programiranje, savjetovanje i djelatnosti u vezi s njima	3.740	3.640	4.077	4.150	101,8	114,0	111,0	Computer programming, consultancy and related activities
63 Informacijske uslužne djelatnosti	1.062	977	1.177	1.205	102,4	123,3	113,5	Information service activities
K Finansijske djelatnosti i djelatnosti osiguranja	11.628	11.532	11.823	11.833	100,1	102,6	101,8	Financial and insurance activities
64 Finansijske uslužne djelatnosti, osim osiguranja i penzijskih fondova	8.077	8.044	8.194	8.196	100,0	101,9	101,5	Financial service activities, except insurance and pension funding
65 Osiguranje, reosiguranje i penzijski fondovi, osim obaveznog socijalnog osiguranja	2.812	2.769	2.833	2.831	99,9	102,2	100,7	Insurance, reinsurance and pension funding, except compulsory social security
66 Pomoćne djelatnosti kod finansijskih usluga i djelatnosti osiguranja	739	719	796	806	101,3	112,1	109,1	Activities auxiliary to financial services and insurance activities
L Poslovanje nekretninama	2.830	2.761	2.889	2.894	100,2	104,8	102,3	Real estate activities
68 Poslovanje nekretninama	2.830	2.761	2.889	2.894	100,2	104,8	102,3	Real estate activities
M Stručne, naučne i tehničke djelatnosti	16.354	16.235	16.205	16.203	100,0	99,8	99,1	Professional, scientific and technical activities
69 Pravne i računovodstvene djelatnosti	5.005	4.930	5.142	5.117	99,5	103,8	102,2	Legal and accounting activities
70 Upravljačke djelatnosti; savjetovanje u vezi s upravljanjem	1.090	1.177	1.135	1.155	101,8	98,1	106,0	Activities of head offices; management consultancy activities
71 Arhitektonske i inženjerske djelatnosti; tehničko ispitivanje i analiza	5.997	5.992	5.675	5.642	99,4	94,2	94,1	Architectural and engineering activities; technical testing and analysis
72 Naučno istraživanje i razvoj	476	499	438	436	99,5	87,4	91,6	Scientific research and development
73 Promocija (reklama i propaganda) i istraživanje tržišta	2.549	2.434	2.547	2.587	101,6	106,3	101,5	Advertising and market research
74 Ostale stručne, naučne i tehničke djelatnosti	561	538	578	572	99,0	106,3	102,0	Other professional, scientific and technical activities
75 Veterinarske djelatnosti	676	665	690	694	100,6	104,4	102,7	Veterinary activities
N Administrativne i pomoćne uslužne djelatnosti	10.633	10.274	10.842	10.911	100,6	106,2	102,6	Administrative and support service activities
77 Djelatnosti iznajmljivanja i davanja u zakup (leasing)	568	533	612	618	101,0	115,9	108,8	Rental and leasing activities
78 Djelatnosti posredovanja u zapošljavanju	1.624	1.640	1.622	1.683	103,8	102,6	103,6	Employment activities
79 Putničke agencije, organizatori putovanja, turoperatori i ostale rezervacijske usluge te djelatnosti u vezi s njima	796	752	777	802	103,2	106,6	100,8	Travel agency, tour operator reservation service and related activities
80 Zaštitne i istražne djelatnosti	4.426	4.233	4.524	4.527	100,1	106,9	102,3	Security and investigation activities

3.1 ZAPOSLENI PO PODRUČJIMA I OBLASTIMA KD BIH 2010, PRVI REZULTATI (nastavak)
PERSONS IN EMPLOYMENT BY SECTIONS AND DIVISIONS OF NACE REV.2, FIRST RESULT (continued)

Područja i oblasti	Broj zaposlenih ¹⁾				Indeksi			Sections and divisions
	Number of employed persons ¹⁾				Indices			
	Ø 2017	III 2017	II 2018	III 2018	III 2018 II 2018	III 2018 III 2017	III 2018 Ø 2017	
81 Usluge u vezi s upravljanjem i održavanjem zgrada te djelatnosti uređenja i održavanja zelenih površina	1.653	1.640	1.654	1.644	99,4	100,2	99,5	Services to buildings and landscape activities
82 Kancelarijske administrativne i pomoćne djelatnosti te ostale poslovne pomoćne djelatnosti	1.566	1.476	1.653	1.637	99,0	110,9	104,5	Office administrative, office support and other business support activities
O Javna uprava i odbrana; obavezno socijalno osiguranje	47.288	47.391	46.971	47.007	100,1	99,2	99,4	Public administration and defence; compulsory social security
84 Javna uprava i odbrana; obavezno socijalno osiguranje	47.288	47.391	46.971	47.007	100,1	99,2	99,4	Public administration and defence; compulsory social security
P Obrazovanje	41.915	43.091	43.096	43.142	100,1	100,1	102,9	Education
85 Obrazovanje	41.915	43.091	43.096	43.142	100,1	100,1	102,9	Education
Q Djelatnosti zdravstvene i socijalne zaštite	33.677	33.562	33.790	33.809	100,1	100,7	100,4	Human health and social work activities
86 Djelatnosti zdravstvene zaštite	28.737	28.643	28.856	28.827	99,9	100,6	100,3	Human health activities
87 Djelatnosti socijalne zaštite u ustanovama sa smještajem	2.394	2.375	2.417	2.442	101,0	102,8	102,0	Residential care activities
88 Djelatnosti socijalne zaštite bez smještaja	2.546	2.544	2.517	2.540	100,9	99,8	99,8	Social work activities without accommodation
R Umjetnost, zabava i rekreacija	9.838	9.763	9.948	10.063	101,2	103,1	102,3	Arts, entertainment and recreation
90 Kreativne, umjetničke i zabavne djelatnosti	1.081	1.076	1.077	1.086	100,8	100,9	100,5	Creative, arts and entertainment activities
91 Biblioteke, arhivi, muzeji i ostale kulturne djelatnosti	766	753	739	728	98,5	96,7	95,0	Libraries, archives, museums and other cultural activities
92 Djelatnosti kockanja i klađenja	6.243	6.223	6.431	6.473	100,7	104,0	103,7	Gambling and betting activities
93 Sportske, zabavne i rekreacijske djelatnosti	1.748	1.711	1.701	1.776	104,4	103,8	101,6	Sports activities and amusement and recreation activities
S Ostale uslužne djelatnosti	9.710	9.569	9.814	9.979	101,7	104,3	102,8	Other service activities
94 Djelatnosti članskih organizacija	4.186	4.169	4.224	4.296	101,7	103,0	102,6	Activities of membership organisations
95 Popravlak računara i predmeta za ličnu upotrebu i domaćinstvo	850	854	841	834	99,2	97,7	98,1	Repair of computers and personal and household goods
96 Ostale lične uslužne djelatnosti	4.674	4.546	4.749	4.849	102,1	106,7	103,7	Other personal service activities

¹⁾ Od januara 2018. godine podaci o zaposlenima se preuzimaju od Porezne uprave Federacije BiH. Podaci su preuzeti retroaktivno i za 2017. godinu. Time je prekinuta dosadašnja serija podataka za ranije godine.

Ukupna zaposlenost na teritoriji Federacije Bosne i Hercegovine obuhvaća zaposlene u poslovnim subjektima - pravnim osobama, obrtu i srodnim djelatnostima, odbrani/obrani i policiji.

¹⁾ From January 2018, data on employees are taken over from the Tax Administration of the Federation of BiH. The data was taken retroactively and for 2017. This was terminated by the previous data series for the previous years.

Data on persons in employment on territory Federation of Bosnia and Herzegovina include employment in all legal entities, employment in crafts and related activities and employment in defence and police.

3.2 REGISTRIRANA NEZAPOSLENOST PO KVALIFIKACIJAMA
REGISTERED UNEMPLOYMENT BY QUALIFICATIONS

mart/ožujak 2018. - March 2018.

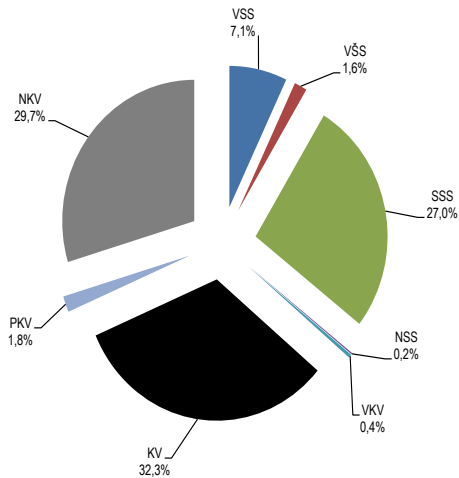
	Ukupno ¹⁾ Total ¹⁾	Žene Female
UKUPNO TOTAL	343.207	191.703
Stručne osobe ukupno/Expertly persons	234.558	129.355
KV Skilled workers	110.990	50.667
VKV Highly skilled workers	1.354	216
SSS Intermediate specialist's training	92.548	57.933
VŠS Advanced specialist's training	5.348	3.456
VSS University - level specialist's training	24.318	17.083
Nestručne osobe ukupno/Unskilful persons	108.649	62.348
NKV Not qualified workers	101.835	59.205
PKV Semi - skilled workers	6.262	2.622
NSS Lower skilled workers	552	521

¹⁾ Podaci o registriranoj nezaposlenosti odnose se na ukupan broj nezaposlenih osoba koje se vode u evidencijama pripadajućih službi Federalnog zavoda za zapošljavanje.

¹⁾ The data on unemployment refer to unemployed persons registered with the employment service (registered unemployment).

3.2.1 Nezaposlene osobe prema stručnoj spremi, stanje, mart/ožujak 2018.

Unemployed persons according to professional attainment, situation, March 2018



3.3 PROSJEČNA MJESEČNA ISPLAĆENA NETO I BRUTO PLAĆA ZAPOSLENIH PO PODRUČJIMA I OBLASTIMA KD BIH 2010
AVERAGE MONTHLY PAID OFF NET AND GROSS WAGE OF PERSONS IN PAID EMPLOYMENT BY SECTIONS AND DIVISIONS OF NACE REV.2

KM

Područja i oblasti	Neto plaća ¹⁾				Bruto plaća ¹⁾				Sections and divisions
	Net wage ¹⁾				Gross wage ¹⁾				
	Ø 2017	III 2017	II 2018	III 2018	Ø 2017	III 2017	II 2018	III 2018	
UKUPNO	860	867	852	881	1.318	1.328	1.306	1.353	Total
A Poljoprivreda, šumarstvo i ribolov	838	879	804	848	1.270	1.334	1.214	1.286	Agriculture, forestry and fishing
01 Biljna i stočarska proizvodnja, lovstvo i uslužne djelatnosti u vezi s njima	548	542	540	546	820	811	808	818	Crop and animal production, hunting and related service activities
02 Šumarstvo i sječa drva (iskorišćavanje šuma)	906	958	868	922	1.374	1.456	1.313	1.400	Forestry and logging
03 Ribolov i akvakultura	521	545	471	515	774	808	697	765	Fishing and aquaculture
B Vadenje ruda i kamena	974	963	998	1.010	1.485	1.465	1.520	1.549	Mining and quarrying
05 Vadenje ugljena i lignita	1.027	1.011	1.067	1.079	1.568	1.539	1.628	1.657	Mining of coal and lignite
07 Vadenje metalnih ruda	933	1.022	913	945	1.416	1.549	1.388	1.440	Mining of metal ores
08 Vadenje ostalih ruda i kamena	753	755	719	739	1.140	1.143	1.085	1.117	Other mining and quarrying
09 Pomoćne uslužne djelatnosti u vadenju ruda i kamena	576	541	591	609	861	809	884	913	Mining support service activities
C Prerađivačka industrija	626	631	609	632	940	948	913	950	Manufacturing
10 Proizvodnja prehrambenih proizvoda	544	549	543	552	815	823	814	829	Manufacture of food products
11 Proizvodnja pića	1.017	992	978	1.018	1.570	1.531	1.503	1.567	Manufacture of beverages
12 Proizvodnja duhanskih proizvoda	976	1.026	888	886	1.496	1.576	1.355	1.351	Manufacture of tobacco products
13 Proizvodnja tekstila	433	421	422	448	647	632	626	671	Manufacture of textiles
14 Proizvodnja odjeće	413	410	391	394	574	574	537	548	Manufacture of wearing apparel
15 Proizvodnja kože i srodnih proizvoda	398	400	372	393	554	553	525	552	Manufacture of leather and related products
16 Prerada drva i proizvoda od drva i pluta, osim namještaja; proizvodnja predmeta od slame i pletarskih materijala	473	475	475	486	701	704	707	723	Manufacture of wood and of products of wood and cork, except furniture; manufacture of articles of straw and plaiting materials
17 Proizvodnja papira i proizvoda od papira	773	758	767	835	1.182	1.153	1.172	1.281	Manufacture of paper and paper products
18 Štampanje i umnožavanje snimljenih zapisa	912	945	902	912	1.403	1.457	1.389	1.404	Printing and reproduction of recorded media
19 Proizvodnja kokska i rafiniranih naftnih proizvoda	1.022	1.061	937	1.018	1.568	1.631	1.432	1.563	Manufacture of coke and refined petroleum products
20 Proizvodnja hemikalija i hemijskih proizvoda	868	864	867	914	1.330	1.327	1.332	1.405	Manufacture of chemicals and chemical products
21 Proizvodnja osnovnih farmaceutskih proizvoda i farmaceutskih preparata	1.514	1.506	1.546	1.566	2.372	2.359	2.423	2.454	Manufacture of basic pharmaceutical products and pharmaceutical preparations
22 Proizvodnja proizvoda od gume i plastičnih masa	555	557	559	572	834	835	840	861	Manufacture of rubber and plastic products
23 Proizvodnja ostalih nemetalnih mineralnih proizvoda	787	878	769	808	1.200	1.345	1.169	1.230	Manufacture of other non-metallic mineral products
24 Proizvodnja baznih metala	1.162	1.179	1.080	1.153	1.792	1.819	1.664	1.780	Manufacture of basic metals
25 Proizvodnja gotovih metalnih proizvoda, osim mašina i opreme	713	716	694	715	1.083	1.088	1.054	1.087	Manufacture of fabricated metal products, except machinery and equipment
26 Proizvodnja računara te elektroničkih i optičkih proizvoda	971	1.020	940	994	1.494	1.562	1.442	1.527	Manufacture of computer, electronic and optical products

3.3 PROSJEČNA MJESEČNA ISPLAĆENA NETO I BRUTO PLAĆA ZAPOSLENIH PO PODRUČJIMA I OBLASTIMA KD BIH 2010 (nastavak)
AVERAGE MONTHLY PAID OFF NET AND GROSS WAGE OF PERSONS IN PAID EMPLOYMENT BY SECTIONS AND DIVISIONS OF NACE REV.2 (continued)

KM

Područja i oblasti	Neto plaća ¹⁾				Bruto plaća ¹⁾				Sections and divisions
	Net wage ¹⁾				Gross wage ¹⁾				
	€ 2017	III 2017	II 2018	III 2018	€ 2017	III 2017	II 2018	III 2018	
27 Proizvodnja električne opreme	651	663	667	675	992	1.009	1.018	1.028	Manufacture of electrical equipment
28 Proizvodnja mašina i uređaja, d.n.	682	688	691	734	1.035	1.042	1.049	1.115	Manufacture of machinery and equipment n.e.c.
29 Proizvodnja motornih vozila, prikolica i poluprikolica	840	823	819	850	1.283	1.256	1.250	1.300	Manufacture of motor vehicles, trailers and semi-trailers
30 Proizvodnja ostalih prijevoznih sredstava	643	642	676	576	943	972	1.026	870	Manufacture of other transport equipment
31 Proizvodnja namještaja	548	559	531	552	821	837	797	828	Manufacture of furniture
32 Ostala prerađivačka industrija	547	586	492	526	821	886	734	785	Other manufacturing
33 Popravak i instaliranje mašina i opreme	573	558	563	641	864	842	848	968	Repair and installation of machinery and equipment
D Proizvodnja i snabdijevanje električnom energijom, plinom, parom i klimatizacija	1.609	1.673	1.532	1.641	2.506	2.608	2.383	2.559	Electricity, gas, steam and air conditioning supply
35 Proizvodnja i snabdijevanje električnom energijom, plinom, parom i klimatizacija	1.609	1.673	1.532	1.641	2.506	2.608	2.383	2.559	Electricity, gas, steam and air conditioning supply
E Snabdijevanje vodom; uklanjanje otpadnih voda, upravljanje otpadom te djelatnosti sanacije okoliša	876	881	867	890	1.332	1.340	1.318	1.354	Water supply, sewerage, waste management and remediation activities
36 Sakupljanje, pročišćavanje i snabdijevanje vodom	937	942	917	951	1.429	1.437	1.400	1.454	Water collection, treatment and supply
37 Uklanjanje otpadnih voda	796	822	798	849	1.200	1.241	1.204	1.285	Sewerage
38 Sakupljanje otpada, djelatnosti obrade i zbrinjavanja otpada; reciklaža materijala	801	802	802	812	1.212	1.213	1.213	1.230	Waste collection, treatment and disposal activities; materials recovery
39 Djelatnosti sanacije okoliša te ostale djelatnosti upravljanja otpadom	568	646	634	496	850	968	956	748	Remediation activities and other waste management services
F Građevinarstvo	566	563	567	576	850	845	852	866	Construction
41 Gradnja građevina visokogradnje	497	498	505	514	741	743	754	769	Construction of buildings
42 Gradnja građevina niskogradnje	653	651	651	661	986	984	985	1.001	Civil engineering
43 Specijalizirane građevinske djelatnosti	562	548	560	564	843	822	839	848	Specialised construction activities
G Trgovina na veliko i na malo; popravak motornih vozila i motocikala	627	630	625	650	952	955	948	989	Wholesale and retail trade; repair of motor vehicles and motorcycles
45 Trgovina na veliko i na malo motornim vozilima i motociklima; popravak motornih vozila i motocikala	666	660	667	679	1.012	1.003	1.015	1.034	Wholesale and retail trade and repair of motor vehicles and motorcycles
46 Trgovina na veliko, osim trgovine motornim vozilima i motociklima	775	770	779	814	1.188	1.180	1.195	1.251	Wholesale trade, except of motor vehicles and motorcycles
47 Trgovina na malo, osim trgovine motornim vozilima i motociklima	546	553	541	563	822	833	815	849	Retail trade, except of motor vehicles and motorcycles
H Prijevoz i skladištenje	850	864	840	871	1.297	1.319	1.283	1.333	Transportation and storage
49 Kopneni prijevoz i cjelovodni transport	702	718	673	700	1.059	1.086	1.015	1.056	Land transport and transport via pipelines
51 Zračni prijevoz	-	-	-	-	-	-	-	-	Air transport
52 Skladištenje i pomoćne djelatnosti u prijevozu	1.279	1.289	1.280	1.317	1.990	2.004	1.993	2.052	Warehousing and support activities for transportation

3.3 PROSJEČNA MJESEČNA ISPLAĆENA NETO I BRUTO PLAĆA ZAPOSLENIH PO PODRUČJIMA I OBLASTIMA KD BIH 2010 (nastavak)
AVERAGE MONTHLY PAID OFF NET AND GROSS WAGE OF PERSONS IN PAID EMPLOYMENT BY SECTIONS AND DIVISIONS OF NACE REV.2 (continued)

KM

Područja i oblasti	Neto plaća ¹⁾ Net wage ¹⁾				Bruto plaća ¹⁾ Gross wage ¹⁾				Sections and divisions
	Q 2017	III 2017	II 2018	III 2018	Q 2017	III 2017	II 2018	III 2018	
	53 Poštanske i kurirske djelatnosti	1.012	1.027	994	1.020	1.555	1.576	1.523	
I Djelatnosti pružanja smještaja te pripreme i usluživanja hrane (hotelijerstvo i ugostiteljstvo)	530	528	528	531	798	795	795	801	Accommodation and food service activities
55 Smještaj	590	588	578	589	893	889	874	893	Accommodation
56 Djelatnosti pripreme i usluživanja hrane i pića	468	471	472	469	702	705	707	702	Food and beverage service activities
J Informacije i komunikacije	1.281	1.322	1.238	1.302	1.999	2.075	1.929	2.033	Information and communication
58 Izdavačke djelatnosti	956	945	953	965	1.474	1.451	1.469	1.489	Publishing activities
59 Proizvodnja filmova, videofilmova i televizijskog programa, djelatnosti snimanja zvučnih zapisa i izdavanja muzičkih zapisa	872	860	870	890	1.349	1.329	1.346	1.376	Motion picture, video and television programme production, sound recording
60 Emitiranje programa	969	964	995	1.007	1.492	1.484	1.534	1.552	Programming and broadcasting activities
61 Telekomunikacije	1.457	1.523	1.346	1.464	2.278	2.408	2.098	2.288	Telecommunications
62 Računarsko programiranje, savjetovanje i djelatnosti u vezi s njima	1.373	1.397	1.399	1.429	2.158	2.195	2.199	2.248	Computer programming, consultancy and related activities
63 Informacijske uslužne djelatnosti	862	944	827	833	1.342	1.465	1.278	1.289	Information service activities
K Finansijske djelatnosti i djelatnosti osiguranja	1.473	1.426	1.436	1.508	2.306	2.231	2.247	2.362	Financial and insurance activities
64 Finansijske uslužne djelatnosti, osim osiguranja i penzijskih fondova	1.559	1.499	1.528	1.612	2.443	2.348	2.395	2.528	Financial service activities, except insurance and pension funding
65 Osiguranje, reosiguranje i penzijski fondovi, osim obaveznog socijalnog osiguranja	1.105	1.111	1.081	1.112	1.715	1.725	1.677	1.727	Insurance, reinsurance and pension funding, except compulsory social security
66 Pomoćne djelatnosti kod finansijskih usluga i djelatnosti osiguranja	2.247	2.126	1.747	1.815	3.557	3.359	2.752	2.861	Activities auxiliary to financial services and insurance activities
L Poslovanje nekretninama	851	815	757	840	1.310	1.252	1.158	1.291	Real estate activities
68 Poslovanje nekretninama	851	815	757	840	1.310	1.252	1.158	1.291	Real estate activities
M Stručne, naučne i tehničke djelatnosti	1.059	1.073	1.038	1.037	1.648	1.667	1.613	1.619	Professional, scientific and technical activities
69 Pravne i računovodstvene djelatnosti	1.031	1.100	1.052	1.051	1.603	1.716	1.639	1.636	Legal and accounting activities
70 Upravljačke djelatnosti; savjetovanje u vezi s upravljanjem	1.081	1.034	1.100	955	1.685	1.610	1.713	1.481	Activities of head offices; management consultancy activities
71 Arhitektonske i inženjerske djelatnosti; tehničko ispitivanje i analiza	1.014	994	955	964	1.573	1.535	1.479	1.502	Architectural and engineering activities; technical testing and analysis
72 Naučno istraživanje i razvoj	1.044	1.036	1.101	1.050	1.625	1.614	1.712	1.667	Scientific research and development
73 Promocija (reklama i propaganda) i istraživanje tržišta	1.240	1.360	1.263	1.285	1.943	2.138	1.974	2.017	Advertising and market research
74 Ostale stručne, naučne i tehničke djelatnosti	716	735	939	973	1.104	1.132	1.464	1.517	Other professional, scientific and technical activities
75 Veterinarske djelatnosti	1.038	1.021	1.029	1.036	1.605	1.579	1.590	1.603	Veterinary activities
N Administrativne i pomoćne uslužne djelatnosti	577	546	599	592	879	831	911	899	Administrative and support service activities

ZAPOSLENOST, NEZAPOSLENOST I PLAĆE
EMPLOYMENT, UNEMPLOYMENT AND WAGES

3.3 PROSJEČNA MJESEČNA ISPLAĆENA NETO I BRUTO PLAĆA ZAPOSLENIH PO PODRUČJIMA I OBLASTIMA KD BIH 2010 (nastavak)
AVERAGE MONTHLY PAID OFF NET AND GROSS WAGE OF PERSONS IN PAID EMPLOYMENT BY SECTIONS AND DIVISIONS OF NACE REV.2 (continued)

KM

Područja i oblasti	Neto plaća ¹⁾				Bruto plaća ¹⁾				Sections and divisions
	Net wage ¹⁾				Gross wage ¹⁾				
	Ø 2017	III 2017	II 2018	III 2018	Ø 2017	III 2017	II 2018	III 2018	
77 Djelatnosti iznajmljivanja i davanja u zakup (leasing)	1.215	1.187	1.099	1.078	1.891	1.846	1.713	1.680	Rental and leasing activities
78 Djelatnosti posredovanja u zapošljavanju	1.077	1.050	1.069	1.063	1.673	1.628	1.661	1.650	Employment activities
79 Putničke agencije, organizatori putovanja, turoperatori i ostale rezervacijske usluge te djelatnosti u vezi s njima	498	484	520	515	748	727	779	772	Travel agency, tour operator reservation service and related activities
80 Zaštitne i istražne djelatnosti	393	337	445	430	589	505	667	643	Security and investigation activities
81 Usluge u vezi s upravljanjem i održavanjem zgrada te djelatnosti uređenja i održavanja zelenih površina	640	642	620	626	968	971	938	946	Services to buildings and landscape activities
82 Kancelarijske administrativne i pomoćne djelatnosti te ostale poslovne pomoćne djelatnosti	535	523	559	565	815	797	857	865	Office administrative, office support and other business support activities
O Javna uprava i odbrana; obavezno socijalno osiguranje	1.247	1.248	1.268	1.277	1.932	1.931	1.965	1.980	Public administration and defence; compulsory social security
84 Javna uprava i odbrana; obavezno socijalno osiguranje	1.247	1.248	1.268	1.277	1.932	1.931	1.965	1.980	Public administration and defence; compulsory social security
P Obrazovanje	850	848	874	888	1.306	1.303	1.345	1.367	Education
85 Obrazovanje	850	848	874	888	1.306	1.303	1.345	1.367	Education
Q Djelatnosti zdravstvene i socijalne zaštite	1.080	1.107	1.077	1.173	1.670	1.713	1.666	1.820	Human health and social work activities
86 Djelatnosti zdravstvene zaštite	1.105	1.136	1.102	1.210	1.710	1.760	1.706	1.880	Human health activities
87 Djelatnosti socijalne zaštite u ustanovama sa smještajem	806	810	806	817	1.229	1.235	1.229	1.247	Residential care activities
88 Djelatnosti socijalne zaštite bez smještaja	1.002	983	1.002	997	1.542	1.510	1.543	1.534	Social work activities without accommodation
R Umjetnost, zabava i rekreacija	650	644	629	639	992	982	957	973	Arts, entertainment and recreation
90 Kreativne, umjetničke i zabavne djelatnosti	930	931	950	957	1.431	1.433	1.462	1.474	Creative, arts and entertainment activities
91 Biblioteke, arhivi, muzeji i ostale kulturne djelatnosti	908	955	897	917	1.400	1.469	1.382	1.415	Libraries, archives, museums and other cultural activities
92 Djelatnosti kockanja i klađenja	511	506	486	498	771	764	730	750	Gambling and betting activities
93 Sportske, zabavne i rekreacijske djelatnosti	837	835	899	864	1.298	1.293	1.386	1.332	Sports activities and amusement and recreation activities
S Ostale uslužne djelatnosti	987	967	1.007	1.002	1.515	1.485	1.548	1.539	Other service activities
94 Djelatnosti članskih organizacija	994	976	1.019	1.008	1.525	1.497	1.565	1.548	Activities of membership organisations
95 Popravlak računara i predmeta za ličnu upotrebu i domaćinstvo	1.047	967	991	993	1.629	1.498	1.538	1.541	Repair of computers and personal and household goods
96 Ostale lične uslužne djelatnosti	934	923	954	974	1.433	1.420	1.465	1.497	Other personal service activities

1) U obračun prosječne mjesečne isplaćene neto i bruto plaće uključene su plaće pravnih osoba koje su isplatile plaću za mjesec izvještavanja, a ne i obračunate a neisplaćene plaće.

U ovaj obračun nisu uključene plaće pripadnika odbrane/obrane kao ni plaće zaposlenih u obrtu i srodnim djelatnostima.

1) In calculation of average monthly net and gross earnings are included paid off earnings of legal entities.

Earnings of people employed in defence, crafts and related activities, are not included in this calculation.

3.4 NOMINALNI INDEKSI PROSJEČNE MJESEČNE ISPLAĆENE NETO I BRUTO PLAĆE ZAPOSLENIH PO PODRUČJIMA I OBLASTIMA KD BIH 2010

NOMINAL INDICES OF AVERAGE MONTHLY PAID OFF NET AND GROSS WAGE OF PERSONS IN PAID EMPLOYMENT BY SECTIONS AND DIVISIONS OF NACE REV.2

Područja i oblasti	Indeks neto plaće <i>Indices net wage</i>			Indeks bruto plaće <i>Indices gross wage</i>			Sections and divisions
	III 2018 Ø 2017	III 2018 III 2017	III 2018 II 2018	III 2018 Ø 2017	III 2018 III 2017	III 2018 II 2018	
	UKUPNO	102,4	101,6	103,4	102,7	101,9	
A Poljoprivreda, šumarstvo i ribolov	101,2	96,5	105,5	101,3	96,4	105,9	Agriculture, forestry and fishing
01 Biljna i stočarska proizvodnja, lovstvo i uslužne djelatnosti u vezi s njima	99,6	100,7	101,1	99,8	100,9	101,2	Crop and animal production, hunting and related service activities
02 Šumarstvo i sječa drva (iskorištavanje šuma)	101,8	96,2	106,2	101,9	96,2	106,6	Forestry and logging
03 Ribolov i akvakultura	98,8	94,5	109,3	98,8	94,7	109,8	Fishing and aquaculture
B Vadenje ruda i kamena	103,7	104,9	101,2	104,3	105,7	101,9	Mining and quarrying
05 Vadenje ugljena i lignita	105,1	106,7	101,1	105,7	107,7	101,8	Mining of coal and lignite
07 Vadenje metalnih ruda	101,3	92,5	103,5	101,7	93,0	103,7	Mining of metal ores
08 Vadenje ostalih ruda i kamena	98,1	97,9	102,8	97,9	97,7	102,9	Other mining and quarrying
09 Pomoćne uslužne djelatnosti u vadenju ruda i kamena	105,7	112,6	103,0	106,0	112,9	103,3	Mining support service activities
C Prerađivačka industrija	101,0	100,2	103,8	101,0	100,2	104,1	Manufacturing
10 Proizvodnja prehrambenih proizvoda	101,5	100,5	101,7	101,7	100,7	101,8	Manufacture of food products
11 Proizvodnja pića	100,1	102,6	104,1	99,8	102,4	104,3	Manufacture of beverages
12 Proizvodnja duhanskih proizvoda	90,8	86,4	99,8	90,3	85,7	99,7	Manufacture of tobacco products
13 Proizvodnja tekstila	103,5	106,4	106,2	103,8	106,2	107,2	Manufacture of textiles
14 Proizvodnja odjeće	95,4	96,1	100,8	95,4	95,5	102,0	Manufacture of wearing apparel
15 Proizvodnja kože i srodnih proizvoda	98,7	98,3	105,6	99,6	99,8	105,1	Manufacture of leather and related products
16 Prerada drva i proizvoda od drva i pluta, osim namještaja; proizvodnja predmeta od slame i pletarskih materijala	102,7	102,3	102,3	103,1	102,7	102,3	Manufacture of wood and of products of wood and cork, except furniture; manufacture of articles of straw and plaiting materials
17 Proizvodnja papira i proizvoda od papira	108,0	110,2	108,9	108,4	111,1	109,3	Manufacture of paper and paper products
18 Štampanje i umnožavanje snimljenih zapisa	100,0	96,5	101,1	100,1	96,4	101,1	Printing and reproduction of recorded media
19 Proizvodnja koksa i rafiniranih naftnih proizvoda	99,6	95,9	108,6	99,7	95,8	109,1	Manufacture of coke and refined petroleum products
20 Proizvodnja hemikalija i hemijskih proizvoda	105,3	105,8	105,4	105,7	105,9	105,5	Manufacture of chemicals and chemical products
21 Proizvodnja osnovnih farmaceutskih proizvoda i farmaceutskih preparata	103,4	104,0	101,3	103,4	104,0	101,3	Manufacture of basic pharmaceutical products and pharmaceutical preparations
22 Proizvodnja proizvoda od gume i plastičnih masa	103,1	102,7	102,3	103,2	103,1	102,5	Manufacture of rubber and plastic products
23 Proizvodnja ostalih nemetalnih mineralnih proizvoda	102,7	92,0	105,1	102,5	91,4	105,2	Manufacture of other non-metallic mineral products
24 Proizvodnja baznih metala	99,2	97,8	106,8	99,4	97,9	107,0	Manufacture of basic metals
25 Proizvodnja gotovih metalnih proizvoda, osim mašina i opreme	100,3	99,9	103,0	100,4	99,9	103,1	Manufacture of fabricated metal products, except machinery and equipment
26 Proizvodnja računara te elektroničkih i optičkih proizvoda	102,4	97,5	105,7	102,2	97,8	105,9	Manufacture of computer, electronic and optical products
27 Proizvodnja električne opreme	103,7	101,8	101,2	103,7	101,9	101,0	Manufacture of electrical equipment
28 Proizvodnja mašina i uređaja, d.n.	107,6	106,7	106,2	107,8	107,0	106,3	Manufacture of machinery and equipment n.e.c.

3.4 NOMINALNI INDEKSI PROSJEČNE MJESEČNE ISPLAĆENE NETO I BRUTO PLAĆE ZAPOSLENIH PO PODRUČJIMA I OBLASTIMA KD BIH 2010 (nastavak)
NOMINAL INDICES OF AVERAGE MONTHLY PAID OFF NET AND GROSS WAGE OF PERSONS IN PAID EMPLOYMENT BY SECTIONS AND DIVISIONS OF NACE REV.2
(continued)

Područja i oblasti	Indeks neto plaće			Indeks bruto plaće			Sections and divisions
	Indices net wage			Indices gross wage			
	III 2018 Ø 2017	III 2018 III 2017	III 2018 II 2018	III 2018 Ø 2017	III 2018 III 2017	III 2018 II 2018	
29 Proizvodnja motornih vozila, prikolica i poluprikolica	101,2	103,3	103,8	101,3	103,5	104,0	Manufacture of motor vehicles, trailers and semi-trailers
30 Proizvodnja ostalih prijevoznih sredstava	89,6	89,7	85,2	92,2	89,5	84,8	Manufacture of other transport equipment
31 Proizvodnja namještaja	100,7	98,7	104,0	100,8	98,9	103,9	Manufacture of furniture
32 Ostala preradivačka industrija	96,2	89,8	106,9	95,7	88,6	106,9	Other manufacturing
33 Popravak i instaliranje mašina i opreme	111,9	114,9	113,9	112,1	115,0	114,2	Repair and installation of machinery and equipment
D Proizvodnja i snabdijevanje električnom energijom, plinom, parom i klimatizacija	102,0	98,1	107,1	102,1	98,1	107,4	Electricity, gas, steam and air conditioning supply
35 Proizvodnja i snabdijevanje električnom energijom, plinom, parom i klimatizacija	102,0	98,1	107,1	102,1	98,1	107,4	Electricity, gas, steam and air conditioning supply
E Snabdijevanje vodom; uklanjanje otpadnih voda, upravljanje otpadom te djelatnosti sanacije okoliša	101,6	101,0	102,7	101,6	101,0	102,7	Water supply, sewerage, waste management and remediation activities
36 Sakupljanje, pročišćavanje i snabdijevanje vodom	101,5	101,0	103,7	101,7	101,2	103,9	Water collection, treatment and supply
37 Uklanjanje otpadnih voda	106,7	103,3	106,4	107,0	103,5	106,7	Sewerage
38 Sakupljanje otpada, djelatnosti obrade i zbrinjavanja otpada; reciklaža materijala	101,4	101,2	101,2	101,5	101,4	101,4	Waste collection, treatment and disposal activities; materials recovery
39 Djelatnosti sanacije okoliša te ostale djelatnosti upravljanja otpadom	87,3	76,8	78,2	88,0	77,3	78,2	Remediation activities and other waste management services
F Građevinarstvo	101,8	102,3	101,6	101,9	102,5	101,6	Construction
41 Gradnja građevina visokogradnje	103,4	103,2	101,8	103,8	103,5	102,0	Construction of buildings
42 Gradnja građevina niskogradnje	101,2	101,5	101,5	101,5	101,7	101,6	Civil engineering
43 Specijalizirane građevinske djelatnosti	100,4	102,9	100,7	100,6	103,2	101,1	Specialised construction activities
G Trgovina na veliko i na malo; popravak motornih vozila i motocikala	103,7	103,2	104,0	103,9	103,6	104,3	Wholesale and retail trade; repair of motor vehicles and motorcycles
45 Trgovina na veliko i na malo motornim vozilima i motociklima; popravak motornih vozila i motocikala	102,0	102,9	101,8	102,2	103,1	101,9	Wholesale and retail trade and repair of motor vehicles and motorcycles
46 Trgovina na veliko, osim trgovine motornim vozilima i motociklima	105,0	105,7	104,5	105,3	106,0	104,7	Wholesale trade, except of motor vehicles and motorcycles
47 Trgovina na malo, osim trgovine motornim vozilima i motociklima	103,1	101,8	104,1	103,2	101,9	104,2	Retail trade, except of motor vehicles and motorcycles
H Prijevoz i skladištenje	102,5	100,8	103,7	102,8	101,1	103,9	Transportation and storage
49 Kopneni prijevoz i cjevovodni transport	99,7	97,5	104,0	99,7	97,2	104,0	Land transport and transport via pipelines
51 Zračni prijevoz	-	-	-	-	-	-	Air transport
52 Skladištenje i pomoćne djelatnosti u prijevozu	103,0	102,2	102,9	103,1	102,4	103,0	Warehousing and support activities for transportation
53 Poštanske i kurirske djelatnosti	100,8	99,3	102,6	101,6	100,3	103,7	Postal and courier activities
I Djelatnosti pružanja smještaja te pripreme i usluživanja hrane(hotelijerstvo i ugostiteljstvo)	100,2	100,6	100,6	100,4	100,8	100,8	Accommodation and food service activities

3.4 NOMINALNI INDEKSI PROSJEČNE MJESEČNE ISPLAĆENE NETO I BRUTO PLAĆE ZAPOSLENIH PO PODRUČJIMA I OBLASTIMA KD BIH 2010 (nastavak)
NOMINAL INDICES OF AVERAGE MONTHLY PAID OFF NET AND GROSS WAGE OF PERSONS IN PAID EMPLOYMENT BY SECTIONS AND DIVISIONS OF NACE REV.2
(continued)

Područja i oblasti	Indeks neto plaće			Indeks bruto plaće			Sections and divisions
	Indices net wage			Indices gross wage			
	III 2018 Q 2017	III 2018 III 2017	III 2018 II 2018	III 2018 Q 2017	III 2018 III 2017	III 2018 II 2018	
55 Smještaj	99,8	100,2	101,9	100,0	100,4	102,2	Accommodation
56 Djelatnosti pripreme i usluživanja hrane i pića	100,2	99,6	99,4	100,1	99,6	99,3	Food and beverage service activities
J Informacije i komunikacije	101,6	98,5	105,2	101,7	98,0	105,4	Information and communication
58 Izdavačke djelatnosti	100,9	102,1	101,3	101,0	102,6	101,4	Publishing activities
59 Proizvodnja filmova, videofilmova i televizijskog programa, djelatnosti snimanja zvučnih zapisa i izdavanja muzičkih zapisa	102,1	103,5	102,3	102,0	103,5	102,2	Motion picture, video and television programme production, sound recording
60 Emitiranje programa	103,9	104,5	101,2	104,0	104,6	101,2	Programming and broadcasting activities
61 Telekomunikacije	100,5	96,1	108,8	100,4	95,0	109,1	Telecommunications
62 Računarsko programiranje, savjetovanje i djelatnosti u vezi s njima	104,1	102,3	102,1	104,2	102,4	102,2	Computer programming, consultancy and related activities
63 Informacijske uslužne djelatnosti	96,6	88,2	100,7	96,0	88,0	100,9	Information service activities
K Finansijske djelatnosti i djelatnosti osiguranja	102,4	105,8	105,0	102,4	105,9	105,1	Financial and insurance activities
64 Finansijske uslužne djelatnosti, osim osiguranja i penzijskih fondova	103,4	107,5	105,5	103,5	107,7	105,6	Financial service activities, except insurance and pension funding
65 Osiguranje, reosiguranje i penzijski fondovi, osim obaveznog socijalnog osiguranja	100,6	100,1	102,9	100,7	100,1	103,0	Insurance, reinsurance and pension funding, except compulsory social security
66 Pomoćne djelatnosti kod finansijskih usluga i djelatnosti osiguranja	80,8	85,4	103,9	80,4	85,2	104,0	Activities auxiliary to financial services and insurance activities
L Poslovanje nekretninama	98,7	103,1	111,0	98,6	103,1	111,5	Real estate activities
68 Poslovanje nekretninama	98,7	103,1	111,0	98,6	103,1	111,5	Real estate activities
M Stručne, naučne i tehničke djelatnosti	97,9	96,6	99,9	98,3	97,1	100,4	Professional, scientific and technical activities
69 Pravne i računodstvene djelatnosti	101,9	95,5	99,9	102,1	95,3	99,8	Legal and accounting activities
70 Upravljačke djelatnosti; savjetovanje u vezi s upravljanjem	88,3	92,4	86,8	87,9	92,0	86,5	Activities of head offices; management consultancy activities
71 Arhitektonske i inženjerske djelatnosti; tehničko ispitivanje i analiza	95,1	97,0	100,9	95,5	97,9	101,6	Architectural and engineering activities; technical testing and analysis
72 Naučno istraživanje i razvoj	100,6	101,4	95,4	102,6	103,3	97,4	Scientific research and development
73 Promocija (reklama i propaganda) i istraživanje tržišta	103,6	94,5	101,7	103,8	94,3	102,2	Advertising and market research
74 Ostale stručne, naučne i tehničke djelatnosti	135,9	132,4	103,6	137,4	134,0	103,6	Other professional, scientific and technical activities
75 Veterinarske djelatnosti	99,8	101,5	100,7	99,9	101,5	100,8	Veterinary activities
N Administrativne i pomoćne uslužne djelatnosti	102,6	108,4	98,8	102,3	108,2	98,7	Administrative and support service activities

3.4 NOMINALNI INDEKSI PROSJEČNE MJESEČNE ISPLAĆENE NETO I BRUTO PLAĆE ZAPOSLENIH PO PODRUČJIMA I OBLASTIMA KD BiH 2010 (nastavak)
NOMINAL INDICES OF AVERAGE MONTHLY PAID OFF NET AND GROSS WAGE OF PERSONS IN PAID EMPLOYMENT BY SECTIONS AND DIVISIONS OF NACE REV.2
(continued)

Područja i oblasti	Indeks neto plaće			Indeks bruto plaće			Sections and divisions
	Indices net wage			Indices gross wage			
	III 2018 Ø 2017	III 2018 III 2017	III 2018 II 2018	III 2018 Ø 2017	III 2018 III 2017	III 2018 II 2018	
77 Djelatnosti iznajmljivanja i davanja u zakup (leasing)	88,7	90,8	98,1	88,8	91,0	98,1	Rental and leasing activities
78 Djelatnosti posredovanja u zapošljavanju	98,7	101,2	99,4	98,6	101,4	99,3	Employment activities
79 Putničke agencije, organizatori putovanja, turoperatori i ostale rezervacijske usluge te djelatnosti u vezi s njima	103,4	106,4	99,0	103,2	106,2	99,1	Travel agency, tour operator reservation service and related activities
80 Zaštitne i istražne djelatnosti	109,4	127,6	96,6	109,1	127,3	96,4	Security and investigation activities
81 Usluge u vezi s upravljanjem i održavanjem zgrada te djelatnosti uređenja i održavanja zelenih površina	97,8	97,5	101,0	97,7	97,4	100,9	Services to buildings and landscape activities
82 Kancelarijske administrativne i pomoćne djelatnosti te ostale poslovne pomoćne djelatnosti	105,6	108,0	101,1	106,2	108,5	100,9	Office administrative, office support and other business support activities
O Javna uprava i odbrana; obavezno socijalno osiguranje	102,4	102,3	100,7	102,5	102,5	100,8	Public administration and defence; compulsory social security
84 Javna uprava i odbrana; obavezno socijalno osiguranje	102,4	102,3	100,7	102,5	102,5	100,8	Public administration and defence; compulsory social security
P Obrazovanje	104,5	104,7	101,6	104,7	104,9	101,6	Education
85 Obrazovanje	104,5	104,7	101,6	104,7	104,9	101,6	Education
Q Djelatnosti zdravstvene i socijalne zaštite	108,6	106,0	108,9	109,0	106,2	109,2	Human health and social work activities
86 Djelatnosti zdravstvene zaštite	109,5	106,5	109,8	110,0	106,8	110,2	Human health activities
87 Djelatnosti socijalne zaštite u ustanovama sa smještajem	101,4	100,9	101,4	101,4	101,0	101,5	Residential care activities
88 Djelatnosti socijalne zaštite bez smještaja	99,5	101,4	99,5	99,5	101,6	99,4	Social work activities without accommodation
R Umjetnost, zabava i rekreacija	98,3	99,2	101,6	98,1	99,1	101,7	Arts, entertainment and recreation
90 Kreativne, umjetničke i zabavne djelatnosti	102,9	102,8	100,7	103,0	102,9	100,8	Creative, arts and entertainment activities
91 Biblioteke, arhivi, muzeji i ostale kulturne djelatnosti	101,0	96,0	102,2	101,1	96,3	102,4	Libraries, archives, museums and other cultural activities
92 Djelatnosti kockanja i kladenja	97,5	98,4	102,5	97,3	98,2	102,7	Gambling and betting activities
93 Sportske, zabavne i rekreacijske djelatnosti	103,2	103,5	96,1	102,6	103,0	96,1	Sports activities and amusement and recreation activities
S Ostale uslužne djelatnosti	101,5	103,6	99,5	101,6	103,6	99,4	Other service activities
94 Djelatnosti članskih organizacija	101,4	103,3	98,9	101,5	103,4	98,9	Activities of membership organisations
95 Popravak računara i predmeta za ličnu upotrebu i domaćinstvo	94,8	102,7	100,2	94,6	102,9	100,2	Repair of computers and personal and household goods
96 Ostale lične uslužne djelatnosti	104,3	105,5	102,1	104,5	105,4	102,2	Other personal service activities

3.5 PROSJEČNA MJESEČNA ISPLAĆENA NETO I BRUTO PLAĆA ZAPOSLENIH PO PODRUČJIMA KD BiH 2010,
period januar/siječanj 2018. godine - mart/ožujak 2018. godine
AVERAGE MONTHLY PAID OFF NET AND GROSS WAGES OF PERSONS IN PAID EMPLOYMENT BY SECTION OF NACE Rev.2,
January 2018 - March 2018

KM

Područja	I 2018 - III 2018		Sections
	Neto plaća Net wage	Bruto plaća Gross wage	
UKUPNO	874	1.341	<i>Total</i>
A Poljoprivreda, šumarstvo i ribolov	842	1.277	<i>Agriculture, forestry and fishing</i>
B Vađenje ruda i kamena	1.003	1.534	<i>Mining and quarrying</i>
C Prerađivačka industrija	630	947	<i>Manufacturing</i>
D Proizvodnja i snabdjevanje električnom energijom, plinom, parom i klimatizacija	1.624	2.531	<i>Electricity, gas, steam and air conditioning supply</i>
E Snabdjevanje vodom; uklanjanje otpadnih voda, upravljanje otpadom te djelatnosti sanacije okoliša	885	1.347	<i>Water supply, sewerage, waste management and remediation activities</i>
F Građevinarstvo	573	861	<i>Construction</i>
G Trgovina na veliko i na malo; popravak motornih vozila i motocikala	641	975	<i>Wholesale and retail trade; repair of motor vehicles and motorcycles</i>
H Prijevoz i skladištenje	865	1.322	<i>Transportation and storage</i>
I Djelatnosti pružanja smještaja te pripreme i usluživanja hrane (hotelijerstvo i ugostiteljstvo)	532	802	<i>Accommodation and food service activities</i>
J Informacije i komunikacije	1.285	2.004	<i>Information and communication</i>
K Finansijske djelatnosti i djelatnosti osiguranja	1.468	2.297	<i>Financial and insurance activities</i>
L Poslovanje nekretninama	788	1.207	<i>Real estate activities</i>
M Stručne, naučne i tehničke djelatnosti	1.051	1.635	<i>Professional, scientific and technical activities</i>
N Administrativne i pomoćne uslužne djelatnosti	597	908	<i>Administrative and support service activities</i>
O Javna uprava i odbrana; obavezno socijalno osiguranje	1.271	1.970	<i>Public administration and defence; compulsory social security</i>
P Obrazovanje	877	1.349	<i>Education</i>
Q Djelatnosti zdravstvene i socijalne zaštite	1.148	1.780	<i>Human health and social work activities</i>
R Umjetnost, zabava i rekreacija	647	986	<i>Arts, entertainment and recreation</i>
S Ostale uslužne djelatnosti	1.003	1.542	<i>Other service activities</i>

3.6 NETO I BRUTO PLAĆA PO KANTONIMA
NET AND GROSS WAGE BY CANTONS

KANTON CANTON	Neto plaća u KM ¹⁾ Net wage in KM ¹⁾		Index III 2018 II 2018	Bruto plaća u KM ¹⁾ Gross wage in KM ¹⁾		Index III 2018 II 2018
	II 2018	III 2018		II 2018	III 2018	
	FEDERACIJA BIH	852	881	103,4	1.306	1.353
Unsko - sanski kanton	810	844	104,2	1.238	1.292	104,4
Kanton Posavski	755	771	102,1	1.151	1.176	102,2
Tuzlanski kanton	760	790	103,9	1.156	1.203	104,1
Zeničko - dobojski kanton	730	756	103,6	1.107	1.152	104,1
Bosansko - podrinski kanton	759	778	102,5	1.163	1.191	102,4
Srednjobosanski kanton	681	708	104,0	1.027	1.068	104,0
Hercegovačko - neretvanski	920	950	103,3	1.414	1.463	103,5
Zapadnohercegovački kanton	783	799	102,0	1.195	1.221	102,2
Kanton Sarajevo	1.059	1.090	102,9	1.642	1.694	103,2
Kanton 10	844	882	104,5	1.286	1.346	104,7

1) U obračun prosječne mjesečne isplaćene neto i bruto plaće uključene su plaće pravnih osoba koje su isplatile plaću za mjesec izvještavanja, a ne i obračunate a neisplaćene plaće.

U ovaj obračun nisu uključene plaće pripadnika odbrane/obrane kao ni plaće zaposlenih u obrtu i srodnim djelatnostima.

1) In calculation of average monthly net and gross earnings are included paid off earnings of legal entities.

Earnings of people employed in defence, crafts and related activities, are not included in this calculation.

3.7 PROSJEČNE PENZIJE/MIROVINE I BROJ ISPLAĆENIH PENZIJA/MIROVINA PO MJESECIMA

AVERAGE PENSIONS AND NUMBER OF PAID PER MONTHS

Mjesec Month	Prosječna penzija/mirovina u KM Average pension in KM	Ukupan broj isplaćenih penzija/mirovina Total number of payment pension
2017.		
I	370,51	407.363
II	373,64	403.453
III	373,04	405.502
IV	372,17	407.749
V	371,83	408.892
VI	371,52	409.698
VII	371,38	410.134
VIII	371,41	410.657
IX	371,57	410.900
X	371,65	410.534
XI	371,58	411.778
XII	371,59	412.539
2018.		
I	373,77	410.525
II	377,46	407.337
III	383,85	408.467

Napomena: Podaci o penzijama/mirovinama preuzeti su od Federalnog zavoda PIO - MIO

Note: Data picked up from Federal pension funds

4.1 INDEKSI POTROŠAČKIH CIJENA
THE CONSUMER PRICE INDICES

(2015=100)

Godina	I	II	III	IV	V	VI	VII	VIII	IX	X	XI	XII
2015	99,9	100,1	100,7	100,8	100,8	100,7	99,6	99,6	99,5	99,6	99,5	99,2
2016*	98,9	98,4	98,6	99,0	99,0	98,8	98,3	98,2	98,3	98,9	99,1	99,0
2017*	99,5	100,1	100,3	100,6	100,4	99,8	99,2	99,0	99,8	100,1	100,2	100,1
2018	100,3*	101,1*	101,4*	101,6								

4.2 INDEKSI POTROŠAČKIH CIJENA
THE CONSUMER PRICE INDICES

(Prethodni mjesec=100)

(Previous month=100)

Godina	I	II	III	IV	V	VI	VII	VIII	IX	X	XI	XII
2015	...	100,2	100,6	100,1	99,9	99,9	98,9	100,0	99,9	100,0	99,9	99,8
2016	99,7*	99,5	100,1	100,4	100,1	99,8	99,5	99,9	100,1	100,6	100,2	99,8
2017	100,6	100,5	100,3	100,3	99,8	99,4	99,3	99,8	100,8	100,3	100,1	99,9
2018	100,1	100,8	100,3	100,2								

4.3 INDEKSI POTROŠAČKIH CIJENA
THE CONSUMER PRICE INDICES

(Isti mjesec prethodne godine=100)

(The same month previous year=100)

Godina	I	II	III	IV	V	VI	VII	VIII	IX	X	XI	XII
2016*	99,0	98,4	97,9	98,1	98,3	98,1	98,7	98,6	98,8	99,3	99,7	99,7
2017	100,7	101,7	101,8	101,6	101,4	101,0	100,9	100,8	101,5	101,2	101,1	101,2
2018	100,7	101,0	101,1	101,0								

4.4 INDEKSI POTROŠAČKIH CIJENA
THE CONSUMER PRICE INDICES

(Decembar prethodne godine=100)

(December previous year=100)

Godina	I	II	III	IV	V	VI	VII	VIII	IX	X	XI	XII
2016*	99,7	99,2	99,3	99,7	99,8	99,5	99,1	99,0	99,1	99,7	99,9	99,7
2017	100,6	101,1	101,4	101,6	101,4	100,9	100,2	100,0	100,9	101,1	101,3	101,2
2018	100,1	101,0	101,3	101,5								

4.5 INDEKSI POTROŠAČKIH CIJENA - januar/siječanj 2018.
THE CONSUMER PRICES INDICES IN January 2018

COICOP	Odjeljak	I 2018 XII 2017	I 2018 I 2017	II 2017-I 2018 II 2016-I 2017	I 2018 Ø 2017	I 2018* ¹ Ø 2015	Division
00	Ukupan Indeks	100,1	100,7	101,2	100,3	100,3	Total Index
01	Hrana i bezalkoholna pića	100,8	101,4	101,7	100,3	100,7	Food and non-alcoholic beverages
01.1	Hrana	100,8	101,4	101,4	100,3	100,1	Food
01.2	Bezalkoholna pića	100,7	101,1	104,1	100,4	105,4	Non-alcoholic drinks
02	Alkoholna pića i duhan	104,9	107,0	105,4	105,9	117,9	Alcoholic beverages and tobacco
02.1	Alkoholna pića	99,9	98,6	100,3	99,0	98,0	Alcoholic drinks
02.2	Duhan	106,2	109,1	106,7	107,7	123,5	Tobacco
03	Odjeća i obuća	91,5	97,7	96,1	91,9	81,1	Clothing and footwear
03.1	Odjeća	92,9	95,5	94,3	91,1	77,6	Clothing
03.2	Obuća	88,6	102,6	100,2	93,7	88,9	Footwear
04	Stanovanje, voda, električna energija, plin i drugi energenti	100,2	103,0	101,9	102,5	103,9	Housing, water, electricity, gas and other fuels
04.1	Najamnine	100,0	111,0	110,4	104,0	122,6	Actual rentals for housing
04.3	Održavanje i popravka stana	100,5	100,7	99,4	100,8	100,1	Maintenance and repair of the dwelling
04.4	Vodosnabdijevanje i različite komunalne usluge	100,0	100,0	100,0	100,0	100,0	Water supply and miscellaneous services relating to the dwelling
04.5	Električna energija, plin i drugi energenti	100,3	103,1	101,7	102,9	103,6	Electricity, gas and other fuels
05	Namještaj, kućanski uređaji i redovno održavanje kuće	100,1	98,8	99,3	99,6	97,8	Furniture, household equipment and routine, maintenance of the house
05.1	Namještaj, pokućstvo, tepisi i ostale podne prostirke	100,0	96,8	98,3	98,9	97,7	Furniture and furnishings, carpets and other floor coverings
05.2	Tekstilni proizvodi za kuću	100,0	97,3	98,3	98,7	97,1	Household textiles
05.3	Kućanski aparati	99,8	97,8	98,1	99,0	96,4	Household appliances
05.4	Stakleno i stolno posuđe	100,3	99,0	98,7	99,9	97,9	Glassware, tableware and household utensils
05.5	Alati i oprema za kuću i vrt	100,0	99,8	98,9	100,0	98,4	Tools and equipment for house and garden
05.6	Dobra i usluge za redovno održavanje kuće	100,2	99,9	100,1	100,0	98,1	Goods and services for routine household maintenance
06	Zdravstvo	100,2	100,5	100,6	100,1	101,3	Health
06.1	Medicinski proizvodi, pomagala i oprema	100,1	99,9	100,3	99,5	100,1	Medical products, appliances and equipment
06.2	Zdravstvene usluge, osim bolničkih	100,5	101,5	101,2	100,9	103,4	Out-patient services
06.3	Bolničke usluge	100,0	100,0	100,0	100,0	100,0	Hospital services

CIJENE
PRICES

4.5 INDEKSI POTROŠAČKIH CIJENA - januar/siječanj 2018. (nastavak)
THE CONSUMER PRICES INDICES IN January 2018 (continued)

COICOP	Odjeljak	I 2018 XII 2017	I 2018 I 2017	II 2017-I 2018 II 2016-I 2017	I 2018 9 2017	I 2018* ¹ 8 2015	Division
07	Prijevoz	100,7	100,6	104,3	101,6	101,0	Transport
07.1	Prijevozna sredstva	100,3	101,3	100,5	100,3	100,3	Purchase of vehicles
07.2	Upotreba prijevoznih sredstava	100,8	100,8	105,2	102,2	101,3	Operation of personal transport equipment
07.3	Usluge prijevoza	100,0	98,3	102,4	98,4	99,0	Transport services
08	Komunikacije	100,0	90,6	93,9	96,6	91,0	Communications
08.1	Poštanske usluge	100,0	100,0	100,0	100,0	100,0	Postal services
08.2	Telefonska i telefaks oprema	100,0	85,7	85,9	94,6	83,2	Telephone and telefax equipment
08.3	Telefonske i telefaks usluge	100,0	91,1	94,9	96,9	91,9	Telephone and telefax services
09	Rekreacije i kultura	99,9	100,9	103,5	100,1	105,4	Recreation and culture
09.1	Audiovizuelna, foto i informatička oprema	99,6	97,7	96,6	97,8	85,7	Audio-visual, photographic and information processing equipment
09.2	Ostala trajna dobra za rekreaciju i kulturu	100,8	102,5	100,8	101,9	101,3	Other major durables for recreation and culture
09.3	Ostala dobra za rekreaciju, vrt i kućni ljubimci	100,0	100,8	99,9	100,3	99,3	Other recreational items and equipment, gardens and pets
09.4	Usluge rekreacije i kulture	100,0	100,3	105,2	100,3	109,0	Recreational and cultural services
09.5	Knjige, novine i pisaci pribor	99,8	101,5	101,2	100,9	102,6	Newspapers, books and stationery
09.6	Paket aranžmani	99,0	109,1	105,9	96,8	106,4	Package holidays
10	Obrazovanje	100,0	100,0	100,6	100,0	101,9	Education
10.1	Predškolsko i osnovno školsko obrazovanje	100,0	100,7	101,0	100,5	104,4	Pre-primary and primary education
10.2	Srednjoškolsko obrazovanje	100,0	97,8	99,4	98,5	99,1	Secondary education
10.4	Univerzitetsko obrazovanje	100,0	100,1	100,6	100,1	101,5	High school and university education
10.5	Obrazovanje nedefinisano po nivou	100,0	101,3	102,5	100,4	107,4	Education not definable by level
11	Restorani i hoteli	100,0	100,0	100,1	100,0	99,6	Restaurants and hotels
11.1	Usluge ishrane	100,0	100,1	100,2	100,0	100,2	Catering services
11.2	Usluge smještaja	100,0	100,0	99,2	100,0	95,7	Accommodation services
12	Ostala dobra i usluge	100,7	100,2	99,7	100,5	100,1	Miscellaneous goods and services
12.1	Lična njega	101,3	100,2	99,0	101,0	99,8	Personal care
12.3	Lični predmeti n.d.k.	98,1	100,3	99,8	98,7	96,6	Personal effects n.e.c.
12.5	Osiguranje	100,0	100,0	100,0	100,0	100,0	Insurance
12.6	Finansijske usluge n.d.k.	100,0	100,0	99,9	100,0	101,6	Financial services n.e.c.
12.7	Ostale usluge	100,0	100,5	102,0	100,3	102,3	Other services n.e.c.

1) U Mjesečnom statističkom pregledu F BiH 4/18, došlo je do greške u tabeli 4.5. Indeksi potrošačkih cijena, u zadnjoj koloni. Stoga, molimo korisnike da se za navedene podatke koriste ovdje objavljenom tabelom. Zahvaljujemo se na razumijevanju.

1) In the Monthly statistical review of F BiH 4/18, an error occurred in the Table 4.5. Consumer prices indices. Therefore, users are kindly asked to use the tables attached here. Thank you for your consideration.

4.6 INDEKSI POTROŠAČKIH CIJENA - april/travanj 2018.
THE CONSUMER PRICES INDICES - April 2018

COICOP	Odjeljak	IV 2018 III 2018	IV 2018 IV 2017	IV 2018 XII 2017	V 2017-IV 2018 V 2016-IV 2017	I-IV 2018 I-IV 2017	IV 2018 9 2017	I-IV 2018 9 2017	Division
00	Ukupan Indeks	100,2	101,0	101,5	101,1	101,0	101,5	101,0	Total Index
01	Hrana i bezalkoholna pića	100,5	100,8	102,3	101,7	100,9	102,0	101,2	Food and non-alcoholic beverages
01.1	Hrana	100,5	100,7	102,4	101,4	100,9	102,0	101,3	Food
01.2	Bezalkoholna pića	100,5	101,2	101,6	103,2	101,0	101,3	100,7	Non-alcoholic drinks
02	Alkoholna pića i duhan	100,3	108,8	106,5	106,4	107,8	107,2	106,3	Alcoholic beverages and tobacco
02.1	Alkoholna pića	100,9	99,7	100,5	100,0	99,0	99,6	99,1	Alcoholic drinks
02.2	Duhan	100,1	111,1	108,1	108,1	110,1	109,4	108,4	Tobacco
03	Odjeća i obuća	100,1	91,0	94,6	95,8	94,5	94,4	92,9	Clothing and footwear
03.1	Odjeća	100,5	91,4	97,1	93,8	92,9	94,7	92,8	Clothing
03.2	Obuća	99,2	90,2	89,7	100,1	97,9	94,9	94,4	Footwear
04	Stanovanje, voda, električna energija, plin i drugi energenti	100,0	102,9	100,1	102,3	103,2	102,0	102,2	Housing, water, electricity, gas and other fuels
04.1	Najammina	100,0	106,9	101,9	110,6	109,4	106,0	105,5	Actual rentals for housing
04.3	Održavanje i popravka stana	99,5	100,5	100,4	100,0	100,8	100,6	100,8	Maintenance and repair of the dwelling
04.4	Vodosnabdijevanje i različite komunalne usluge	100,0	100,0	100,0	100,0	100,0	100,0	100,0	Water supply and miscellaneous services relating to the dwelling
04.5	Električna energija, plin i drugi energenti	100,0	103,3	100,0	102,2	103,4	102,2	102,4	Electricity, gas and other fuels
05	Namještaj, kućanski uređaji i redovno održavanje kuće	99,5	99,2	99,1	99,2	99,0	98,5	99,0	Furniture, household equipment and routine, maintenance of the house
05.1	Namještaj, pokućstvo, tepisi i ostale podne prostirke	100,1	98,8	100,3	97,7	97,4	99,0	98,6	Furniture and furnishings, carpets and other floor coverings
05.2	Tekstilni proizvodi za kuću	100,0	98,0	99,7	97,9	97,3	98,5	98,3	Household textiles
05.3	Kućanski aparati	99,5	98,1	99,3	97,9	98,0	98,4	98,8	Household appliances
05.4	Stakleno i stolno posuđe	100,0	99,4	99,9	98,7	99,1	99,4	99,6	Glassware, tableware and household utensils
05.5	Alati i oprema za kuću i vrt	100,1	99,5	99,6	99,3	99,7	98,8	98,9	Tools and equipment for house and garden
05.6	Dobra i usluge za redovno održavanje kuće	99,1	99,6	98,3	100,2	99,8	98,1	99,1	Goods and services for routine household maintenance
06	Zdravstvo	100,2	100,3	100,5	100,5	100,3	100,3	100,1	Health
06.1	Medicinski proizvodi, pomagala i oprema	100,4	99,8	100,6	100,2	99,7	100,0	99,6	Medical products, appliances and equipment
06.2	Zdravstvene usluge, osim bolničkih	100,0	101,1	100,5	101,2	101,2	100,9	100,9	Out-patient services
06.3	Bolničke usluge	100,0	100,0	100,0	100,0	100,0	100,0	100,0	Hospital services

4.6 INDEKSI POTROŠAČKIH CIJENA - april/travanj 2018. (nastavak)
THE CONSUMER PRICES INDICES - April 2018 (continued)

COICOP	Odjeljak	IV 2018 III 2018	IV 2018 IV 2017	IV 2018 XII 2017	V 2017-IV 2018 V 2016-IV 2017	I-IV 2018 I-IV 2017	IV 2018 9 2017	I-IV 2018 9 2017	Division
07	Prijevoz	100,6	105,8	105,5	103,3	103,9	105,6	104,1	Transport
07.1	Prijevozna sredstva	99,0	99,1	99,2	100,4	100,3	99,3	100,0	Purchase of vehicles
07.2	Uпотреба prijevoznih sredstava	100,5	107,4	106,8	104,0	105,1	107,5	105,8	Operation of personal transport equipment
07.3	Usluge prijevoza	102,9	102,5	104,1	101,8	99,7	102,4	99,6	Transport services
08	Komunikacije	99,7	91,0	99,7	91,6	91,0	96,5	96,7	Communications
08.1	Poštanske usluge	100,0	100,0	100,0	100,0	100,0	100,0	100,0	Postal services
08.2	Telefonska i telefaks oprema	97,1	88,0	96,0	86,4	88,4	90,8	93,4	Telephone and telefax equipment
08.3	Telefonske i telefaks usluge	100,0	91,3	100,1	92,2	91,2	97,0	96,9	Telephone and telefax services
09	Rekreacija i kultura	100,1	101,5	100,8	102,6	101,2	101,4	101,0	Recreation and culture
09.1	Audiovizuelna, foto i informatička oprema	100,1	96,9	99,8	97,5	97,3	98,6	98,6	Audio-visual, photographic and information processing equipment
09.2	Ostala trajna dobra za rekreaciju i kulturu	100,0	102,4	100,8	101,5	102,4	101,9	101,9	Other major durables for recreation and culture
09.3	Ostala dobra za rekreaciju, vrt i kućni ljubimci	99,5	99,5	99,3	100,0	100,4	100,0	100,6	Other recreational items and equipment, gardens and pets
09.4	Usluge rekreacije i kulture	100,0	101,7	101,2	103,4	101,1	101,3	100,7	Recreational and cultural services
09.5	Knjige, novine i pišaći pribor	100,0	101,5	100,0	101,3	101,5	101,6	101,6	Newspapers, books and stationery
09.6	Paket aranžmani	102,7	108,1	102,2	107,9	107,5	99,9	97,7	Package holidays
10	Obrazovanje	100,0	99,9	100,0	100,4	100,0	99,3	99,3	Education
10.1	Predškolsko i osnovno školsko obrazovanje	100,0	100,7	100,0	100,9	100,7	100,5	100,5	Pre-primary and primary education
10.2	Srednjoškolsko obrazovanje	100,0	97,8	100,0	98,7	97,8	98,5	98,5	Secondary education
10.4	Univerzitetsko obrazovanje	100,0	100,1	100,0	100,4	100,1	100,1	100,1	High school and university education
10.5	Obrazovanje nedefinisano po nivou	99,7	99,9	99,7	102,0	100,7	100,0	100,3	Education not definable by level
11	Restorani i hoteli	100,0	100,3	100,3	100,1	100,2	100,3	100,2	Restaurants and hotels
11.1	Usluge ishrane	100,0	100,4	100,4	100,2	100,3	100,4	100,3	Catering services
11.2	Usluge smještaja	100,0	100,0	100,0	99,6	100,0	100,0	100,0	Accommodation services
12	Ostala dobra i usluge	99,9	100,8	100,6	100,1	100,7	100,4	100,5	Miscellaneous goods and services
12.1	Lična njega	99,9	101,5	101,1	99,9	101,1	100,8	101,0	Personal care
12.3	Lični predmeti n.d.k.	100,3	98,3	97,6	99,5	98,7	98,0	98,1	Personal effects n.e.c.
12.5	Osiguranje	100,0	100,0	100,0	100,0	100,0	100,0	100,0	Insurance
12.6	Finansijske usluge n.d.k.	100,0	100,0	100,0	99,9	100,0	100,0	100,0	Financial services n.e.c.
12.7	Ostale usluge	100,0	100,5	100,0	101,6	100,5	100,1	100,1	Other services n.e.c.

4.7 MJESEČNI INDEKSI POTROŠAČKIH CIJENA PO COICOP KLASIFIKACIJI * 1)
MONTHLY CONSUMER PRICE INDICES BY COICOP CLASSIFICATION * 1)

(2015 = 100)

COICOP	ODJELJAK	2017												2018			Division
		I	II	III	IV	V	VI	VII	VIII	IX	X	XI	XII	I	II	III	
00	Ukupan Indeks	99,5	100,1	100,3	100,6	100,4	99,8	99,2	99,0	99,8	100,1	100,2	100,1	100,3	101,1	101,4	Total Index
01	Hrana i bezalkoholna pića	99,3	100,8	100,8	101,5	101,8	100,6	99,9	99,7	100,4	100,1	100,1	99,9	100,7	101,3	101,8	Food and non-alcoholic beverages
01.1	Hrana	98,7	100,3	100,3	101,0	101,3	100,1	99,2	99,0	99,7	99,5	99,4	99,3	100,1	100,8	101,3	Food
01.2	Bezalkoholna pića	104,3	104,5	105,1	105,0	105,5	104,7	105,1	105,2	105,4	104,9	105,3	104,6	105,4	105,5	105,8	Non-alcoholic drinks
02	Alkoholna pića i duhan	110,2	110,1	110,1	110,1	110,2	110,6	112,4	112,3	112,4	112,4	112,4	112,4	117,9	117,9	119,4	Alcoholic beverages and tobacco
02.1	Alkoholna pića	99,5	98,8	99,1	99,0	99,4	100,2	99,3	98,8	98,7	98,5	98,6	98,2	98,0	97,9	97,7	Alcoholic drinks
02.2	Duhan	113,2	113,2	113,2	113,2	113,2	113,5	116,1	116,1	116,3	116,3	116,3	116,3	123,5	123,5	125,6	Tobacco
03	Odjeća i obuća	83,0	84,9	89,5	92,2	92,3	91,1	82,7	82,5	89,3	91,1	91,6	88,7	81,1	81,5	83,8	Clothing and footwear
03.1	Odjeća	81,3	83,9	88,0	88,8	88,5	87,5	80,2	80,2	86,4	87,1	87,4	83,5	77,6	78,3	80,7	Clothing
03.2	Obuća	86,7	86,9	92,6	99,9	100,8	99,1	88,2	87,6	95,9	100,3	101,2	100,4	88,9	88,5	90,7	Footwear
04	Stanovanje, voda, električna energija, plin i drugi energenti	100,9	100,8	100,8	100,9	100,6	100,5	100,5	100,7	101,5	102,8	103,6	103,7	103,9	104,4	103,8	Housing, water, electricity, gas and other fuels
04.1	Najamina	110,4	110,4	116,9	116,9	116,9	116,9	116,9	118,9	122,6	122,6	122,6	122,6	122,6	124,9	124,9	Actual rentals for housing
04.3	Održavanje i popravka stana	99,4	99,4	99,4	99,5	99,5	99,2	99,0	99,2	99,3	99,4	99,6	99,6	100,1	100,3	100,5	Maintenance and repair of the dwelling
04.4	Vodosnabdijevanje i različite komunalne usluge	100,0	100,0	100,0	100,0	100,0	100,0	100,0	100,0	100,0	100,0	100,0	100,0	100,0	100,0	100,0	Water supply and miscellaneous services relating to the dwelling
04.5	Električna energija, plin i drugi energenti	100,5	100,3	99,8	100,0	99,6	99,5	99,6	99,6	100,5	102,2	103,1	103,3	103,6	104,1	103,3	Electricity, gas and other fuels
05	Namještaj, kućanski uređaji i redovno održavanje kuće	99,0	98,5	98,4	97,6	98,3	98,3	98,1	98,0	98,2	98,5	98,0	97,8	97,8	97,4	97,3	Furniture, household equipment and routine, maintenance of the house
05.1	Namještaj, pokroštvo, tepisi i ostale podne prostirke	101,0	100,0	100,7	99,2	98,9	98,5	98,0	98,1	97,6	97,6	97,8	97,7	97,7	97,0	97,9	Furniture and furnishings, carpets and other floor coverings
05.2	Tekstilni proizvodi za kuću	99,8	99,8	99,1	98,8	98,0	98,0	97,7	97,8	98,1	98,2	98,1	97,2	97,1	96,0	96,9	Household textiles
05.3	Kućanski aparati	98,5	98,3	98,5	97,8	96,7	97,4	97,3	97,0	96,9	96,1	96,6	96,6	96,4	96,5	96,4	Household appliances
05.4	Stakleno i stolno posuđe	99,0	98,8	98,8	98,1	97,0	97,6	97,7	98,1	98,1	98,1	97,8	97,6	97,9	97,9	97,5	Glassware, tableware and household utensils
05.5	Alati i oprema za kuću i vrt	98,6	98,3	98,4	98,6	98,3	98,3	98,3	98,4	98,6	98,6	98,5	98,5	98,4	98,2	98,0	Tools and equipment for house and garden
05.6	Dobra i usluge za redovno održavanje kuće	98,3	97,9	97,2	96,7	98,4	98,3	98,3	98,0	98,6	99,4	98,3	98,0	98,1	97,6	97,2	Goods and services for routine household maintenance
06	Zdravstvo	100,8	101,0	101,2	101,3	101,2	101,7	101,2	101,2	101,3	101,3	101,3	101,0	101,3	101,3	101,3	Health
06.1	Medicinski proizvodi, pomagala i oprema	100,2	100,4	100,7	100,8	100,7	101,7	100,8	100,6	100,5	100,4	100,4	100,0	100,1	100,2	100,2	Medical products, appliances and equipment
06.2	Zdravstvene usluge, osim bolničkih	101,9	102,2	102,2	102,2	102,2	102,2	102,2	102,2	102,9	102,9	102,9	102,9	103,4	103,4	103,4	Out-patient services
06.3	Bolničke usluge	100,0	100,0	100,0	100,0	100,0	100,0	100,0	100,0	100,0	100,0	100,0	100,0	100,0	100,0	100,0	Hospital services
07	Prijevoz	100,4	100,8	100,4	100,0	99,6	99,0	98,8	97,9	98,2	98,7	99,1	100,3	101,0	105,2	105,3	Transport
07.1	Prijevozna sredstva	99,0	99,8	99,8	100,1	100,6	100,6	100,7	100,0	99,8	99,5	99,6	100,0	100,3	100,3	100,3	Purchase of vehicles

4.7 MJESEČNI INDEKSI POTROŠAČKIH CIJENA PO COICOP KLASIFIKACIJI (nastavak) * ¹⁾
MONTHLY CONSUMER PRICE INDICES BY COICOP CLASSIFICATION (continued) * ¹⁾

(2015 = 100)

COICOP	ODJELJAK	2017												2018			Division
		I	II	III	IV	V	VI	VII	VIII	IX	X	XI	XII	I	II	III	
07.2	Upotreba prijevoznih sredstava	100,5	100,9	100,4	99,8	99,2	98,3	98,0	97,0	97,3	98,3	99,0	100,4	101,3	106,8	106,7	Operation of personal transport equipment
07.3	Usluge prijevoza	100,7	100,6	100,6	100,7	100,9	101,0	101,4	101,6	102,2	100,0	98,9	99,1	99,0	98,9	100,2	Transport services
08	Komunikacije	100,5	100,0	99,8	99,8	91,6	91,5	91,5	91,2	91,2	91,1	91,1	91,0	91,0	91,0	91,0	Communications
08.1	Poštanske usluge	100,0	100,0	100,0	100,0	100,0	100,0	100,0	100,0	100,0	100,0	100,0	100,0	100,0	100,0	100,0	Postal services
08.2	Telefonska i telefaks oprema	97,1	92,9	90,8	90,7	88,5	87,8	87,4	84,8	84,7	84,3	83,6	83,2	83,2	83,2	82,3	Telephone and telefax equipment
08.3	Telefonske i telefaks usluge	100,9	100,9	100,9	100,9	91,9	91,9	91,9	91,9	91,9	91,9	91,9	91,9	91,9	91,9	92,1	Telephone and telefax services
09	Rekreacija i kultura	104,4	104,5	104,6	104,7	104,9	105,2	105,9	106,0	105,9	105,5	105,6	105,5	105,4	105,4	106,2	Recreation and culture
09.1	Audiovizuelna, foto i informatička oprema	87,7	88,4	88,2	88,7	89,1	87,8	87,7	87,3	87,4	87,1	86,7	86,1	85,7	85,9	85,8	Audio-visual, photographic and information processing equipment
09.2	Ostala trajna dobra za rekreaciju i kulturu	98,8	98,9	98,9	98,9	98,9	98,9	98,9	98,9	100,5	100,5	100,5	100,5	101,3	101,3	101,3	Other major durables for recreation and culture
09.3	Ostala dobra za rekreaciju, vrt i kućni ljubimci	98,5	98,4	99,1	99,1	99,0	98,8	98,0	98,7	99,0	99,4	100,5	99,4	99,3	99,7	99,1	Other recreational items and equipment, gardens and pets
09.4	Usluge rekreacije i kulture	108,6	108,5	108,5	108,5	108,5	108,5	108,5	109,0	109,0	109,0	109,0	109,0	109,0	109,0	110,3	Recreational and cultural services
09.5	Knjige, novine i pisaci pribor	101,0	101,1	101,2	101,2	101,2	101,2	101,2	101,1	102,4	102,5	102,5	102,8	102,6	102,6	102,7	Newspapers, books and stationery
09.6	Paket aranžmani	97,5	100,9	99,2	101,6	105,7	115,5	131,0	127,5	116,8	107,3	107,8	107,4	106,4	106,2	106,9	Package holidays
10	Obrazovanje	101,9	101,9	101,9	101,9	101,9	101,9	101,9	101,9	101,8	101,9	101,9	101,9	101,9	101,9	101,9	Education
10.1	Predškolsko i osnovno školsko obrazovanje	103,7	103,7	103,7	103,7	103,7	103,7	103,7	103,7	104,2	104,4	104,4	104,4	104,4	104,4	104,4	Pre-primary and primary education
10.2	Srednjoškolsko obrazovanje	101,4	101,4	101,4	101,4	101,4	101,4	101,4	101,4	99,1	99,1	99,1	99,1	99,1	99,1	99,1	Secondary education
10.4	Univerzitetsko obrazovanje	101,4	101,4	101,4	101,4	101,4	101,4	101,4	101,4	101,5	101,5	101,5	101,5	101,5	101,5	101,5	High school and university education
10.5	Obrazovanje nefinansirano po nivou	106,0	106,0	107,1	107,1	107,1	107,1	107,1	107,1	107,1	107,1	107,4	107,4	107,4	107,4	107,4	Education not definable by level
11	Restorani i hoteli	99,5	99,5	99,7	99,6	99,6	99,6	99,6	99,6	99,6	99,6	99,6	99,6	99,6	99,9	99,9	Restaurants and hotels
11.1	Usluge ishrane	100,2	100,1	100,4	100,2	100,2	100,2	100,2	100,2	100,2	100,2	100,2	100,2	100,2	100,6	100,6	Catering services
11.2	Usluge smještaja	95,8	95,7	95,7	95,7	95,7	95,7	95,7	95,7	95,7	95,7	95,7	95,7	95,7	95,7	95,7	Accommodation services
12	Ostala dobra i usluge	100,0	99,2	99,7	99,3	99,9	99,0	99,6	99,6	100,0	100,0	99,7	99,5	100,1	100,3	100,1	Miscellaneous goods and services
12.1	Lična njega	99,6	98,0	99,0	98,2	99,4	97,7	98,9	98,8	99,5	99,3	98,9	98,5	99,8	100,1	99,8	Personal care
12.3	Lični predmeti n.d.k.	96,3	97,3	98,4	97,9	98,6	98,4	96,0	96,0	99,0	99,3	99,7	98,5	96,6	96,1	95,9	Personal effects n.e.c.
12.5	Osiguranje	100,0	100,0	100,0	100,0	100,0	100,0	100,0	100,0	100,0	100,0	100,0	100,0	100,0	100,0	100,0	Insurance
12.6	Financijske usluge n.d.k.	101,6	101,6	101,6	101,6	101,6	101,6	101,6	101,6	101,6	101,6	101,6	101,6	101,6	101,6	101,6	Financial services n.e.c.
12.7	Ostale usluge	101,9	101,9	101,9	101,9	101,9	101,9	101,9	102,3	102,3	102,3	102,3	102,3	102,3	102,3	102,3	Other services n.e.c.

¹⁾ U Mjesečnom statističkom pregledu F BiH 4/18, došlo je do greške u tabeli 4.8, Indeksi potrošačkih cijena. Stoga, molimo korisnike da se za navedene podatke koriste ovdje objavljenom tabelom. Zahvaljujemo se na razumjevanju.
In the Monthly statistical review of F BiH 4/18, an error occurred in the Table 4.8., Consumer prices indices. Therefore, users are kindly asked to use the tables attached here.
Thank you for your consideration.

4.8 MJESEČNI INDEKSI POTROŠAČKIH CIJENA PO COICOP KLASIFIKACIJI
MONTHLY CONSUMER PRICE INDICES BY COICOP CLASSIFICATION

(2015 = 100)

COICOP	ODJELJAK	2017										2018				Division
		IV	V	VI	VII	VIII	IX	X	XI	XII	I	II	III	IV		
00	Ukupan Indeks	100,6	100,4	99,8	99,2	99,0	99,8	100,1	100,2	100,1	100,3	101,1	101,4	101,6	Total Index	
01	Hrana i bezalkoholna pića	101,5	101,8	100,6	99,9	99,7	100,4	100,1	100,1	99,9	100,7	101,3	101,8	102,2	Food and non-alcoholic beverages	
01.1	Hrana	101,0	101,3	100,1	99,2	99,0	99,7	99,5	99,4	99,3	100,1	100,8	101,3	101,7	Food	
01.2	Bezalkoholna pića	105,0	105,5	104,7	105,1	105,2	105,4	104,9	105,3	104,6	105,4	105,5	105,8	106,3	Non-alcoholic drinks	
02	Alkoholna pića i duhan	110,1	110,2	110,6	112,4	112,3	112,4	112,4	112,4	112,4	117,9	117,9	119,4	119,7	Alcoholic beverages and tobacco	
02.1	Alkoholna pića	99,0	99,4	100,2	99,3	98,8	98,7	98,5	98,6	98,2	98,0	97,9	97,7	98,6	Alcoholic drinks	
02.2	Duhan	113,2	113,2	113,5	116,1	116,1	116,3	116,3	116,3	116,3	123,5	123,5	125,6	125,7	Tobacco	
03	Odjeća i obuća	92,2	92,3	91,1	82,7	82,5	89,3	91,1	91,6	88,7	81,1	81,5	83,8	83,9	Clothing and footwear	
03.1	Odjeća	88,8	88,5	87,5	80,2	80,2	86,4	87,1	87,4	83,5	77,6	78,3	80,7	81,1	Clothing	
03.2	Obuća	99,9	100,8	99,1	88,2	87,6	95,9	100,3	101,2	100,4	88,9	88,5	90,7	90,0	Footwear	
04	Stanovanje, voda, električna energija, plin i drugi energenti	100,9	100,6	100,5	100,5	100,7	101,5	102,8	103,6	103,7	103,9	104,4	103,8	103,8	Housing, water, electricity, gas and other fuels	
04.1	Najammina	116,9	116,9	116,9	116,9	118,9	122,6	122,6	122,6	122,6	122,6	124,9	124,9	124,9	Actual rentals for housing	
04.3	Održavanje i popravka stana	99,5	99,5	99,2	99,0	99,2	99,3	99,4	99,6	99,6	100,1	100,3	100,5	100,0	Maintenance and repair of the dwelling	
04.4	Vodosnabdijevanje i različite komunalne usluge	100,0	100,0	100,0	100,0	100,0	100,0	100,0	100,0	100,0	100,0	100,0	100,0	100,0	Water supply and miscellaneous services relating to the dwelling	
04.5	Električna energija, plin i drugi energenti	100,0	99,6	99,5	99,6	99,6	100,5	102,2	103,1	103,3	103,6	104,1	103,3	103,3	Electricity, gas and other fuels	
05	Namještaj, kućanski uređaji i redovno održavanje kuće	97,6	98,3	98,3	98,1	98,0	98,2	98,5	98,0	97,8	97,8	97,4	97,3	96,9	Furniture, household equipment and routine, maintenance of the house	
05.1	Namještaj, pokućstvo, tepisi i ostale podne prostirke	99,2	98,9	98,5	98,0	98,1	97,6	97,6	97,8	97,7	97,7	97,0	97,9	98,0	Furniture and furnishings, carpets and other floor coverings	
05.2	Tekstilni proizvodi za kuću	98,8	98,0	98,0	97,7	97,8	98,1	98,2	98,1	97,2	97,1	96,0	96,9	96,9	Household textiles	
05.3	Kućanski aparati	97,8	96,7	97,4	97,3	97,0	96,9	96,1	96,6	96,6	96,4	96,5	96,4	95,9	Household appliances	
05.4	Stakleno i stolno posuđe	98,1	97,0	97,6	97,7	98,1	98,1	98,1	97,8	97,6	97,9	97,9	97,5	97,5	Glassware, tableware and household utensils	
05.5	Alati i oprema za kuću i vrt	98,6	98,3	98,3	98,3	98,4	98,6	98,6	98,5	98,5	98,4	98,2	98,0	98,1	Tools and equipment for house and garden	
05.6	Dobra i usluge za redovno održavanje kuće	96,7	98,4	98,3	98,3	98,0	98,6	99,4	98,3	98,0	98,1	97,6	97,2	96,3	Goods and services for routine household maintenance	
06	Zdravstvo	101,3	101,2	101,7	101,2	101,2	101,3	101,3	101,3	101,0	101,3	101,3	101,3	101,5	Health	
06.1	Medicinski proizvodi, pomagala i oprema	100,8	100,7	101,7	100,8	100,6	100,5	100,4	100,4	100,0	100,1	100,2	100,2	100,6	Medical products, appliances and equipment	
06.2	Zdravstvene usluge, osim bolničkih	102,2	102,2	102,2	102,2	102,2	102,9	102,9	102,9	102,9	103,4	103,4	103,4	103,4	Out-patient services	
06.3	Bolničke usluge	100,0	100,0	100,0	100,0	100,0	100,0	100,0	100,0	100,0	100,0	100,0	100,0	100,0	Hospital services	
07	Prijevoz	100,0	99,6	99,0	98,8	97,9	98,2	98,7	99,1	100,3	101,0	105,2	105,3	105,9	Transport	
07.1	Prijevozna sredstva	100,1	100,6	100,6	100,7	100,0	99,8	99,5	99,6	100,0	100,3	100,3	100,3	99,2	Purchase of vehicles	

4.8 MJESEČNI INDEKSI POTROŠAČKIH CIJENA PO COICOP KLASIFIKACIJI (nastavak)
MONTHLY CONSUMER PRICE INDICES BY COICOP CLASSIFICATION (continued)

(2015 = 100)

COICOP	ODJELJAK	2017										2018				Division
		IV	V	VI	VII	VIII	IX	X	XI	XII	I	II	III	IV		
07.2	Uпотреба prijevoznih sredstava	99,8	99,2	98,3	98,0	97,0	97,3	98,3	99,0	100,4	101,3	106,8	106,7	107,2	Operation of personal transport equipment	
07.3	Usluge prijevoza	100,7	100,9	101,0	101,4	101,6	102,2	100,0	98,9	99,1	99,0	98,9	100,2	103,1	Transport services	
08	Komunikacije	99,8	91,6	91,5	91,5	91,2	91,2	91,1	91,1	91,0	91,0	91,0	91,0	90,7	Communications	
08.1	Poštanske usluge	100,0	100,0	100,0	100,0	100,0	100,0	100,0	100,0	100,0	100,0	100,0	100,0	100,0	Postal services	
08.2	Telefonska i telefaks oprema	90,7	88,5	87,8	87,4	84,8	84,7	84,3	83,6	83,2	83,2	83,2	82,3	79,8	Telephone and telefax equipment	
08.3	Telefonske i telefaks usluge	100,9	91,9	91,9	91,9	91,9	91,9	91,9	91,9	91,9	91,9	91,9	92,1	92,1	Telephone and telefax services	
09	Rekreacija i kultura	104,7	104,9	105,2	105,9	106,0	105,9	105,5	105,6	105,5	105,4	105,4	106,2	106,3	Recreation and culture	
09.1	Audiovizuelna, foto i informatička oprema	88,7	89,1	87,8	87,7	87,3	87,4	87,1	86,7	86,1	85,7	85,9	85,8	85,9	Audio-visual, photographic and information processing equipment	
09.2	Ostala trajna dobra za rekreaciju i kulturu	98,9	98,9	98,9	98,9	98,9	100,5	100,5	100,5	100,5	101,3	101,3	101,3	101,3	Other major durables for recreation and culture	
09.3	Ostala dobra za rekreaciju, vrt i kućni ljubimci	99,1	99,0	98,8	98,0	98,7	99,0	99,4	100,5	99,4	99,3	99,7	99,1	98,6	Other recreational items and equipment, gardens and pets	
09.4	Usluge rekreacije i kulture	108,5	108,5	108,5	108,5	109,0	109,0	109,0	109,0	109,0	109,0	109,0	110,3	110,3	Recreational and cultural services	
09.5	Knjige, novine i pisaići pribor	101,2	101,2	101,2	101,2	101,1	102,4	102,5	102,5	102,8	102,6	102,6	102,7	102,7	Newspapers, books and stationery	
09.6	Paket aranžmani	101,6	105,7	115,5	131,0	127,5	116,8	107,3	107,8	107,4	106,4	106,2	106,9	109,7	Package holidays	
10	Obrazovanje	101,9	101,9	101,9	101,9	101,9	101,8	101,9	101,9	101,9	101,9	101,9	101,9	101,9	Education	
10.1	Predškolsko i osnovno školsko obrazovanje	103,7	103,7	103,7	103,7	103,7	104,2	104,4	104,4	104,4	104,4	104,4	104,4	104,4	Pre-primary and primary education	
10.2	Srednjoškolsko obrazovanje	101,4	101,4	101,4	101,4	101,4	99,1	99,1	99,1	99,1	99,1	99,1	99,1	99,1	Secondary education	
10.4	Univerzitetsko obrazovanje	101,4	101,4	101,4	101,4	101,4	101,5	101,5	101,5	101,5	101,5	101,5	101,5	101,5	High school and university education	
10.5	Obrazovanje nefinansirano po nivou	107,1	107,1	107,1	107,1	107,1	107,1	107,1	107,4	107,4	107,4	107,4	107,4	107,0	Education not definable by level	
11	Restorani i hoteli	99,6	99,6	99,6	99,6	99,6	99,6	99,6	99,6	99,6	99,6	99,9	99,9	99,9	Restaurants and hotels	
11.1	Usluge ishrane	100,2	100,2	100,2	100,2	100,2	100,2	100,2	100,2	100,2	100,2	100,6	100,6	100,6	Catering services	
11.2	Usluge smještaja	95,7	95,7	95,7	95,7	95,7	95,7	95,7	95,7	95,7	95,7	95,7	95,7	95,7	Accommodation services	
12	Ostala dobra i usluge	99,3	99,9	99,0	99,6	99,6	100,0	100,0	99,7	99,5	100,1	100,3	100,1	100,1	Miscellaneous goods and services	
12.1	Lična njega	98,2	99,4	97,7	98,9	98,8	99,5	99,3	98,9	98,5	99,8	100,1	99,8	99,6	Personal care	
12.3	Lični predmeti n.d.k.	97,9	98,6	98,4	96,0	96,0	99,0	99,3	99,7	98,5	96,6	96,1	95,9	96,2	Personal effects n.e.c.	
12.5	Osiguranje	100,0	100,0	100,0	100,0	100,0	100,0	100,0	100,0	100,0	100,0	100,0	100,0	100,0	Insurance	
12.6	Finansijske usluge n.d.k.	101,6	101,6	101,6	101,6	101,6	101,6	101,6	101,6	101,6	101,6	101,6	101,6	101,6	Financial services n.e.c.	
12.7	Ostale usluge	101,9	101,9	101,9	101,9	102,3	102,3	102,3	102,3	102,3	102,3	102,3	102,3	102,3	Other services n.e.c.	

4.9 PREHRAMBENI PROIZVODI - STOPE PROMJENA CIJENA - april/travanj 2018.

FOOD PRODUCTS - RATES OF CHANGE - April 2018

(%)

COICOP	Opis grupe proizvoda	IV 2018 XII 2017	IV 2018 IV 2018	The group product description
00	UKUPAN INDEKS	1,5	1,0	General Index
01	HRANA I BEZALKOHOLNA PIĆA	2,3	0,8	Food and non-alcoholic beverages
01.1	Hrana	2,4	0,7	Food
01.1.1	Hljeb i žitarice	0,3	0,5	Bread and cereals
01.1.1.1	Riža	-0,7	-3,1	Rice
01.1.1.2	Hljeb, peciva i biskviti	-0,1	-0,4	Bread, bakery products and biscuits
01.1.1.3	Tjestenine	1,6	1,4	Pasta products
01.1.1.4	Ostali pekarski proizvodi	0,9	0,7	Other bakery products
01.1.1.5	Brašno i ostali proizvodi od žitarica	0,5	1,9	Flour and other cereals products
01.1.2	Meso	1,7	1,3	Meat
01.1.2.1	Juneče i teleće meso	2,0	2,6	Beef and veal
01.1.2.2	Svinjsko meso	-1,3	-0,6	Pork
01.1.2.3	Janjeće meso	0,5	1,2	Lamb
01.1.2.4	Pileće meso	3,4	-1,7	Chicken
01.1.2.5	Sušeno i dimljeno meso i jestive iznutrice	1,3	2,4	Dried and smoked meat, edible offals
01.1.2.6	Ostalo konzervirano meso i mesne preradevine	-0,1	1,6	Delicatessen and other meat preparations
01.1.3	Riba	1,4	3,4	Fish
01.1.3.1	Svježa ili zamrznuta riba i plodovi mora	0,2	1,9	Fresh chilled or frozen fish and sea food
01.1.3.4	Konzervirana i prerađena riba i plodovi mora	4,1	7,0	Preserved or processed fish and sea food
01.1.4	Mlijeko, sir i jaja	-1,4	-0,8	Milk, cheese and eggs
01.1.4.1	Svježe mlijeko	-0,9	0,0	Fresh milk
01.1.4.4	Jogurt, kiselo mlijeko i drugi slični proizvodi	-0,8	0,6	Yogurt
01.1.4.5	Sirevi	-1,6	-0,9	Cheese
01.1.4.6	Ostali mliječni proizvodi, pavlake i mliječni namazi	-0,4	4,3	Other milk products, sour cream and milk spreads
01.1.4.7	Jaja i proizvodi bazirani na jajima	-3,0	-6,7	Eggs and egg-based products
01.1.5	Ulja i masnoće	1,2	3,9	Oils and fats
01.1.5.1	Maslac (puter)	0,5	18,4	Butter
01.1.5.2	Margarin i druge biljne masnoće	0,0	-0,3	Margarine
01.1.5.3	Maslinovo ulje	3,9	13,4	Olive oil
01.1.5.4	Jestiva ulja	1,2	-3,1	Edible oils(sunflower, corn, soy, etc.)
01.1.5.5	Ostale masti životinjskog porijekla	-2,0	-0,1	Other edible animal fat
01.1.6	Voće	13,1	7,8	Fruit
01.1.7	Povrće	8,9	-0,9	Vegetables
01.1.8	Šećer, džem, med, čokolada i slatkiši	-0,5	-6,9	Sugar, jam, honey, chocolate and confectionery
01.1.8.1	Šećer	-5,0	-26,9	Sugar
01.1.8.2	Džem, marmelada i med	1,0	1,9	Jam, marmalades and honey
01.1.8.3	Čokolada	1,0	-0,3	Chocolate
01.1.8.4	Slatkiši	0,6	-0,1	Confectionery
01.1.8.5	Sladoled i ostali slični zaleđeni proizvodi	0,0	-0,8	Edible ice, ice cream and sorbet
01.1.8.6	Ostali proizvodi na bazi kakaa	-0,9	2,0	Other cocoa based products
01.1.9	Ostali prehrambeni proizvodi	0,6	0,7	Food products n.e.c.
01.1.9.1	Ostali prehrambeni proizvodi	0,7	1,0	Food products n.e.c.
01.1.9.2	Začini, prehrambeni dodaci i sol	0,5	-0,6	Spices, food additives and salt
01.1.9.3	Pripremljeni prašci za pecivo, kvasac, instant supa i supa od koncentrata, prašak za šlag, vanilin šećer, puding i sl.			Soup and soup concentrates, powdered cream
		0,1	1,0	
01.1.9.4	Homogenizirana dječija hrana i dijetetski proizvodi	2,8	4,4	Homogenised baby food and dietary products
01.2	Bezalkoholna pića	1,6	1,2	Non-alcoholic beverages
01.2.1	Kafa, čaj i kakao	2,6	1,8	Coffee, tea and cocoa
01.2.1.1	Kafa	2,7	1,7	Coffee all kinds
01.2.1.2	Čaj	2,6	3,1	Tea and other plant products for infusions
01.2.1.3	Kakao i čokolada u prahu	1,7	0,6	Cocoa and powdered chocolate
01.2.2	Mineralna voda, bezalkoholna pića i sokovi od voća i povrća			Mineral waters, soft drinks, fruit and vegetable juices
		0,2	0,5	
01.2.2.1	Mineralna voda	1,9	1,5	Mineral water
01.2.2.2	Gazirana pića	-0,8	-0,6	Soft drinks and concentrates
01.2.2.3	Voćni sokovi i sokovi od povrća	0,1	0,7	Fruit and vegetable juice

4.10 UKUPAN INDEKS CIJENA PROIZVOĐAČA INDUSTRIJSKIH PROIZVODA

PRODUCER PRICE INDEX - TOTAL

(2015 = 100)

Godina	I	II	III	IV	V	VI	VII	VIII	IX	X	XI	XII
2015	101,3	101,6	100,3	100,1	100,7	100,7	100,8	100,1	99	98,2	98,9	98,2
2016	97,8	96,9	95,4	95,3	96,0	97,5	96,8	95,6	95,5	95,4	96,1	97,1
2017	98,4	99,5	98,5	98,8	99,1	98,9	98,7	98,9	99,4	100,3	102,1	102,3
2018	102,6	103,1	102,1	102,1								

4.11 INDEKS CIJENA PROIZVOĐAČA INDUSTRIJSKIH PROIZVODA NA DOMAĆEM TRŽIŠTU

PRODUCER PRICE INDEX ON DOMESTIC MARKET

(2015 = 100)

Godina	I	II	III	IV	V	VI	VII	VIII	IX	X	XI	XII
2015	102,1	102,0	99,8	99,5	99,9	99,9	100,2	99,7	98,9	98,2	100,4	99,5
2016	99,2	98,7	96,6	96,5	97,1	98,0	97,2	96,2	96,3	96,2	97,6	98,4
2017	99,5	99,8	97,7	97,9	97,9	97,9	97,4	97,6	98,3	99,0	101,5	101,6
2018	101,9	102,2	99,8	100,0								

4.12 INDEKS CIJENA PROIZVOĐAČA INDUSTRIJSKIH PROIZVODA NA INOZEMNOM TRŽIŠTU

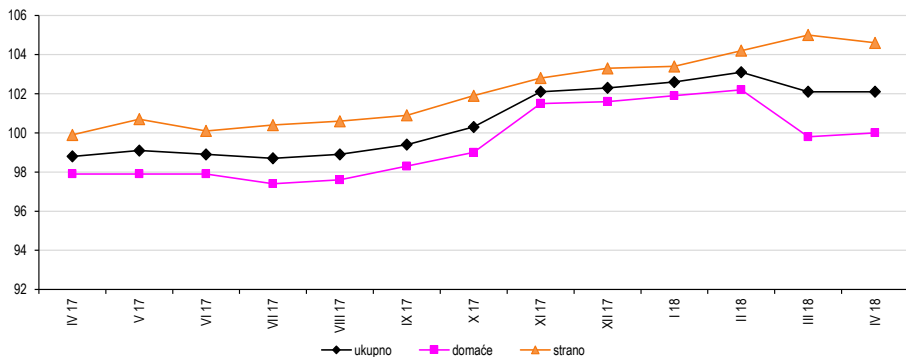
PRODUCER PRICE INDEX ON NON-DOMESTIC MARKET

(2015 = 100)

Godina	I	II	III	IV	V	VI	VII	VIII	IX	X	XI	XII
2015	100,4	101,2	101,0	100,8	101,8	101,7	101,6	100,5	99,2	98,3	97,1	96,6
2016	96,1	94,7	93,9	93,7	94,7	96,8	96,2	94,9	94,5	94,3	94,3	95,5
2017	96,9	99,0	99,6	99,9	100,7	100,1	100,4	100,6	100,9	101,9	102,8	103,3
2018	103,4	104,2	105,0	104,6								

Indeksi cijena proizvođača industrijskih proizvoda u F BiH po vrsti tržišta, april/travanj 2017 - april/travanj 2018 (2015=100)

Producer price indices of industrial products in the Federation B&H by the type of market, April 2017 - April 2018 (2015=100)



4.13 UKUPAN INDEKS CIJENA PROIZVOĐAČA INDUSTRIJSKIH PROIZVODA, april/travanj 2018.

PRODUCER PRICE INDEX TOTAL, April 2018

NACE - PRODCOM	IV 2018	IV 2018	IV 2018	I-IV 2018	IV 2018	I-IV 2018	I-IV 2018	NACE-PRODCOM
	III 2018	IV 2017	XII 2017	I-IV 2017	Ø 2017	Ø 2017	XII 2017	
UKUPAN INDEKS	100,0	103,3	99,8	103,7	102,5	102,9	100,2	TOTAL INDEX
PREMA GLAVNIM INDUSTRIJSKIM GRUPACIJAMA								BY MAIN INDUSTRIAL GROUPINGS
Energija	100,1	99,3	92,6	99,9	97,2	101,2	96,4	Energy
Intermedijarni proizvodi osim energije	99,8	107,5	102,0	108,1	106,2	105,5	101,3	Intermediate goods except energy
Kapitalni proizvodi	99,6	100,3	100,9	101,0	100,7	101,0	101,2	Capital goods
Trajni proizvodi za široku potrošnju	100,0	99,8	99,8	99,8	99,8	99,8	99,8	Durable consumer goods
Netrajni proizvodi za široku potrošnju	100,3	100,2	100,6	100,0	100,6	100,2	100,3	Non - durable consumer goods
PREMA PODRUČJIMA I OBLASTIMA KD-a								BY SECTIONS AND DIVISIONS OF CEA
B Vađenje ruda i kamena	100,3	100,4	100,5	100,1	100,5	100,3	100,3	Mining and quarrying
05 Vađenje uglja/ugljena i lignita	100,2	99,8	100,0	99,7	100,1	99,9	99,8	Mining of coal and lignite
07 Vađenje metalnih ruda	100,0	100,0	100,0	100,0	100,0	100,0	100,0	Mining of metal ores
08 Vađenje ostalih ruda i kamena	100,0	104,4	104,5	102,6	103,8	103,8	104,5	Other mining and quarrying
C Prerađivačka industrija	100,0	104,3	101,4	104,6	103,8	103,3	100,9	Manufacturing
10 Proizvodnja prehrambenih proizvoda	100,6	100,9	100,9	100,5	101,1	100,5	100,3	Manufacture of food products
11 Proizvodnja pića	99,7	100,4	99,9	100,4	100,0	100,2	100,1	Manufacture of beverages
12 Proizvodnja duhanskih proizvoda	100,0	107,9	100,1	108,0	104,3	104,3	100,1	Manufacture of tobacco products
13 Proizvodnja tekstila	100,0	99,9	99,9	100,1	100,0	100,0	99,9	Manufacture of textiles
14 Proizvodnja odjeće	103,5	105,1	106,2	102,1	105,7	101,9	102,4	Manufacture of wearing apparel
15 Proizvodnja kože i srodnih proizvoda	100,4	100,8	100,4	100,5	100,6	100,3	100,1	Manufacture of leather and related products
16 Prerada drveta/drva i proizvoda od drveta/drva i plute, osim namještaja; proizvodnja predmeta od slame i pletarskih materijala	100,5	101,7	100,8	101,4	101,6	101,2	100,4	Manufacture of wood and products of wood and cork except furniture; mfr. of articles of straw and plaiting materials
17 Proizvodnja papira i proizvoda od papira	100,2	108,9	103,2	106,9	106,9	105,6	101,9	Manufacture of paper and paper products
18 Štampanje/ Tiskanje i umnožavanje snimljenih zapisa	100,0	99,4	100,0	99,8	99,7	99,9	100,2	Printing and reproduction of recorded media
19 Proizvodnja koksa i rafiniranih naftnih proizvoda	100,3	101,6	97,6	100,5	101,0	100,7	97,3	Manufacture of coke, refined petroleum products
20 Proizvodnja hemikalija/ kemikalija i hemijskih/kemijskih proizvoda	99,5	100,2	101,6	102,6	101,5	101,4	101,5	Manufacture of chemicals and chemical products
21 Proizvodnja osnovnih farmaceutskih proizvoda i farmaceutskih preparata	100,0	92,9	100,6	93,3	97,8	97,8	100,6	Manufacture of basic pharmaceutical products and pharmaceutical preparations
22 Proizvodnja proizvoda od gume i plastičnih masa	100,1	99,7	99,7	99,7	99,7	99,7	99,7	Manufacture of rubber and plastic products
23 Proizvodnja ostalih nemetalnih mineralnih proizvoda	100,6	103,6	101,6	102,8	102,4	102,1	101,3	Manufacture of other non-metallic mineral products
24 Proizvodnja baznih metala	99,8	114,3	102,9	116,0	111,7	110,6	101,9	Manufacture of basic metals

4.13 UKUPAN INDEKS CIJENA PROIZVOĐAČA INDUSTRIJSKIH PROIZVODA, april/travanj 2018. (nastavak)
PRODUCER PRICE INDEX TOTAL, April 2018 (continued)

NACE - PRODCOM	IV 2018	IV 2018	IV 2018	I-IV 2018	IV 2018	I-IV 2018	I-IV 2018	NACE-PRODCOM
	III 2018	IV 2017	XII 2017	I-IV 2017	Ø 2017	Ø 2017	XII 2017	
25 Proizvodnja gotovih metalnih proizvoda, osim mašina/strojeva i opreme	99,9	102,9	100,7	103,8	102,6	102,7	100,7	<i>Manufacture of fabricated metal products, except machinery and equipment</i>
26 Proizvodnja računara te elektroničkih i optičkih proizvoda	100,0	99,4	99,6	99,4	99,4	99,5	99,7	<i>Manufacture of computers, electronic and optical products</i>
27 Proizvodnja električne opreme	95,4	105,0	102,7	107,5	104,3	104,9	103,2	<i>Manufacture of electrical equipment</i>
28 Proizvodnja mašina/ strojeva i uređaja, d.n.	100,0	100,2	100,2	100,2	100,2	99,8	99,8	<i>Manufacture of machinery and equipment n.e.c.</i>
29 Proizvodnja motornih vozila, prikolica i poluprikolica	100,0	101,4	101,1	101,3	101,3	101,3	101,0	<i>Manufacture of motor vehicles, trailers, semi-trailers</i>
30 Proizvodnja ostalih prijevoznih sredstava	100,0	100,0	100,0	100,0	100,0	100,0	100,0	<i>Manufacture of other transport equipment</i>
31 Proizvodnja namještaja	100,0	99,9	99,8	99,9	99,9	99,9	99,8	<i>Manufacture of furniture</i>
32 Ostala prerađivačka industrija	100,0	100,7	100,7	99,8	100,4	100,4	100,7	<i>Other manufacturing</i>
D Proizvodnja i snabdijevanje/opskrba električnom energijom, gasom/plinom, parom i klimatizacija	100,0	98,0	88,0	99,6	94,6	101,5	94,5	<i>Electricity, gas, steam and air conditioning supply</i>
35 Proizvodnja i snabdijevanje/opskrba električnom energijom, gasom/plinom, parom i klimatizacija	100,0	98,0	88,0	99,6	94,6	101,5	94,5	<i>Electricity, gas, steam and air conditioning supply</i>

4.14 INDEKSI CIJENA PROIZVOĐAČA INDUSTRIJSKIH PROIZVODA NA DOMAĆEM TRŽIŠTU, april/travanj 2018.

PRODUCER PRICE INDICES ON DOMESTIC MARKET, April 2018

NACE - PRODCOM	IV 2018	IV 2018	IV 2018	I-IV 2018	IV 2018	I-IV 2018	I-IV 2018	NACE-PRODCOM
	III 2018	IV 2017	XII 2017	I-IV 2017	Ø 2017	Ø 2017	XII 2017	
UKUPAN INDEKS	100,2	102,1	98,4	102,3	101,2	102,2	99,4	TOTAL INDEX
PREMA GLAVNIM INDUSTRIJSKIM GRUPACIJAMA								BY MAIN INDUSTRIAL GROUPINGS
Energija	100,1	98,7	91,9	99,7	96,5	101,1	96,3	Energy
Intermedijarni proizvodi osim energije	100,2	106,2	102,0	106,2	105,5	104,5	101,1	Intermediate goods except energy
Kapitalni proizvodi	100,0	101,6	101,6	101,7	101,6	101,7	101,6	Capital goods
Trajni proizvodi za široku potrošnju	100,0	99,8	100,0	99,7	99,8	99,8	100,0	Durable consumer goods
Netrajni proizvodi za široku potrošnju	100,3	100,7	100,7	100,5	100,8	100,5	100,4	Non - durable consumer goods
PREMA PODRUČJIMA I OBLASTIMA KD-a								BY SECTIONS AND DIVISIONS OF CEA
B Vadenje ruda i kamena	100,3	100,4	100,7	100,0	100,6	100,4	100,5	Mining and quarrying
05 Vadenje uglja/ugljena i lignita	100,2	99,8	100,2	99,7	100,1	99,9	100,0	Mining of coal and lignite
07 Vadenje metalnih ruda	100,0	100,0	100,0	100,0	100,0	100,0	100,0	Mining of metal ores
08 Vadenje ostalih ruda i kamena	100,0	104,4	104,5	102,4	103,8	103,8	104,5	Other mining and quarrying
C Prerađivačka industrija	100,3	103,6	101,4	103,4	103,2	102,6	100,7	Manufacturing
10 Proizvodnja prehrambenih proizvoda	100,7	101,1	101,2	100,7	101,4	100,6	100,5	Manufacture of food products
11 Proizvodnja pića	99,6	100,4	99,9	100,4	100,1	100,3	100,1	Manufacture of beverages
12 Proizvodnja duhanskih proizvoda	100,0	111,1	100,0	111,3	105,8	105,8	100,0	Manufacture of tobacco products
13 Proizvodnja tekstila	100,0	100,0	100,0	100,8	100,3	100,3	100,0	Manufacture of textiles
14 Proizvodnja odjeće	101,3	100,8	100,4	100,0	101,0	100,3	99,7	Manufacture of wearing apparel
15 Proizvodnja kože i srodnih proizvoda	100,4	100,4	100,4	100,1	100,4	100,1	100,1	Manufacture of leather and related products
16 Prerada drveta/drva i proizvoda od drveta/drva i plute, osim namještaja; proizvodnja predmeta od slame i pletarskih materijala	101,3	102,7	102,2	101,8	102,6	101,7	101,2	Manufacture of wood and products of wood and cork except furniture; mfr. of articles of straw and plaiting materials
17 Proizvodnja papira i proizvoda od papira	100,3	104,2	103,3	102,6	104,0	102,4	101,7	Manufacture of paper and paper products
18 Štampanje/Tiskanje i umnožavanje snimljenih zapisa	100,0	99,4	100,0	99,8	99,7	99,9	100,2	Printing and reproduction of recorded media
19 Proizvodnja kokska i rafiniranih naftnih proizvoda	100,1	102,6	100,8	98,7	100,9	100,9	100,7	Manufacture of coke, refined petroleum products
20 Proizvodnja hemikalija/ kemikalija i hemijskih/kemijskih proizvoda	99,7	99,4	102,0	101,3	102,2	101,4	101,1	Manufacture of chemicals and chemical products
21 Proizvodnja osnovnih farmaceutskih proizvoda i farmaceutskih preparata	100,0	95,4	101,0	96,5	98,6	98,6	101,0	Manufacture of basic pharmaceutical products and pharmaceutical preparations
22 Proizvodnja proizvoda od gume i plastičnih masa	100,1	100,2	100,2	100,2	100,2	100,2	100,1	Manufacture of rubber and plastic products
23 Proizvodnja ostalih nemetalnih mineralnih proizvoda	100,7	103,9	101,8	102,9	102,5	102,2	101,4	Manufacture of other non-metallic mineral products
24 Proizvodnja baznih metala	99,6	112,2	102,1	113,3	110,4	109,1	100,9	Manufacture of basic metals

4.14 INDEKSI CIJENA PROIZVOĐAČA INDUSTRIJSKIH PROIZVODA NA DOMAĆEM TRŽIŠTU, april/travanj 2018. (nastavak)

PRODUCER PRICE INDICES ON DOMESTIC MARKET, April 2018 (continued)

NACE - PRODCOM	IV 2018	IV 2018	IV 2018	I-IV 2018	IV 2018	I-IV 2018	I-IV 2018	NACE-PRODCOM
	III 2018	IV 2017	XII 2017	I-IV 2017	Ø 2017	Ø 2017	XII 2017	
25 Proizvodnja gotovih metalnih proizvoda, osim mašina/strojeva i opreme	100,0	103,4	101,7	103,3	103,0	102,7	101,5	<i>Manufacture of fabricated metal products, except machinery and equipment</i>
26 Proizvodnja računara te elektroničkih i optičkih proizvoda	100,0	99,4	99,6	99,4	99,4	99,5	99,7	<i>Manufacture of computers, electronic and optical products</i>
27 Proizvodnja električne opreme	103,0	108,9	104,1	104,0	106,0	103,0	101,2	<i>Manufacture of electrical equipment</i>
28 Proizvodnja mašina/ strojeva i uređaja, d.n.	100,0	101,6	101,6	102,6	102,1	101,7	101,2	<i>Manufacture of machinery and equipment n.e.c.</i>
29 Proizvodnja motornih vozila, prikolica i poluprikolica	100,0	100,5	100,0	100,5	100,5	100,5	100,0	<i>Manufacture of motor vehicles, trailers, semi-trailers</i>
30 Proizvodnja ostalih prijevoznih sredstava	100,0	100,0	100,0	100,0	100,0	100,0	100,0	<i>Manufacture of other transport equipment</i>
31 Proizvodnja namještaja	100,0	99,7	100,0	99,6	99,7	99,7	100,0	<i>Manufacture of furniture</i>
32 Ostala prerađivačka industrija	100,0	100,0	100,0	100,0	100,0	100,0	100,0	<i>Other manufacturing</i>
D Proizvodnja i snabdijevanje/opskrba el. energijom, gasom/plinom, parom i klimatizacija	100,0	97,8	87,9	99,7	94,5	101,5	94,5	<i>Electricity, gas, steam and air conditioning supply</i>
35 Proizvodnja i snabdijevanje/opskrba električnom energijom, gasom/plinom, parom i klimatizacija	100,0	97,8	87,9	99,7	94,5	101,5	94,5	<i>Electricity, gas, steam and air conditioning supply</i>

4.15 INDEKSI CIJENA PROIZVOĐAČA INDUSTRIJSKIH PROIZVODA NA INOZEMNOM TRŽIŠTU, april/travanj 2018.

PRODUCER PRICE INDICES ON NON-DOMESTIC MARKET, April 2018

NACE - PRODCOM	IV 2018	IV 2018	IV 2018	I-IV 2018	IV 2018	I-IV 2018	I-IV 2018	NACE-PRODCOM
	III 2018	IV 2017	XII 2017	I-IV 2017	Ø 2017	Ø 2017	XII 2017	
UKUPAN INDEKS	99,6	104,7	101,3	105,5	104,1	103,8	101,0	TOTAL INDEX
PREMA GLAVNIM INDUSTRIJSKIM GRUPACIJAMA								BY MAIN INDUSTRIAL GROUPINGS
Energija	100,3	101,7	96,0	100,6	100,7	100,3	95,7	Energy
Intermedijarni proizvodi osim energije	99,5	108,5	102,1	109,6	106,9	106,3	101,6	Intermediate goods except energy
Kapitalni proizvodi	99,5	99,9	100,7	100,7	100,3	100,7	101,1	Capital goods
Trajni proizvodi za široku potrošnju	100,0	99,8	99,7	99,8	99,8	99,8	99,7	Durable consumer goods
Netrajni proizvodi za široku potrošnju	100,4	98,6	100,5	98,2	99,8	99,4	100,1	Non - durable consumer goods
PREMA PODRUČJIMA I OBLASTIMA KD-a								BY SECTIONS AND DIVISIONS OF CEA
B Vadenje ruda i kamena	100,0	100,5	98,4	100,5	100,0	100,0	98,4	Mining and quarrying
05 Vadenje uglja/ugljena i lignita	100,0	99,6	95,7	99,6	98,5	98,5	95,7	Mining of coal and lignite
07 Vadenje metalnih ruda	100,0	100,0	100,0	100,0	100,0	100,0	100,0	Mining of metal ores
08 Vadenje ostalih ruda i kamena	100,0	104,5	104,5	104,5	104,5	104,5	104,5	Other mining and quarrying
C Prerađivačka industrija	99,7	104,8	101,3	105,6	104,1	103,8	100,9	Manufacturing
10 Proizvodnja prehrambenih proizvoda	100,0	99,7	99,7	99,7	99,7	99,7	99,7	Manufacture of food products
11 Proizvodnja pića	100,0	99,9	99,2	100,1	99,3	99,5	99,4	Manufacture of beverages
12 Proizvodnja duhanskih proizvoda	100,0	97,1	100,0	97,1	98,8	98,8	100,0	Manufacture of tobacco products
13 Proizvodnja tekstila	100,0	100,0	100,0	100,0	100,0	100,0	100,0	Manufacture of textiles
14 Proizvodnja odjeće	106,2	110,7	114,3	104,8	111,9	103,8	106,0	Manufacture of wearing apparel
15 Proizvodnja kože i srodnih proizvoda	100,3	101,3	100,3	101,1	100,7	100,5	100,1	Manufacture of leather and related products
16 Prerada drveta/drva i proizvoda od drveta/drva i plute, osim namještaja; proizvodnja predmeta od slame i pletarskih materijala	100,2	101,4	100,4	101,3	101,3	101,1	100,2	Manufacture of wood and products of wood and cork except furniture; mfr. of articles of straw and plaiting materials
17 Proizvodnja papira i proizvoda od papira	100,2	111,4	102,8	109,2	108,3	107,2	101,7	Manufacture of paper and paper products
19 Proizvodnja koksa i rafiniranih naftnih proizvoda	100,3	101,6	96,8	101,6	101,4	101,1	96,4	Manufacture of coke, refined petroleum products
20 Proizvodnja hemikalija/ kemikalija i hemijskih/kemijskih proizvoda	99,5	100,6	101,4	103,1	101,2	101,4	101,6	Manufacture of chemicals and chemical products
21 Proizvodnja osnovnih farmaceutskih proizvoda i farmaceutskih preparata	100,0	91,1	100,0	91,1	96,9	96,9	100,0	Manufacture of basic pharmaceutical products and pharmaceutical preparations
22 Proizvodnja proizvoda od gume i plastičnih masa	100,1	99,2	99,2	99,2	99,2	99,1	99,1	Manufacture of rubber and plastic products
23 Proizvodnja ostalih nemetalnih mineralnih proizvoda	100,0	101,9	100,6	101,9	101,5	101,5	100,6	Manufacture of other non-metallic mineral products
24 Proizvodnja baznih metala	100,0	116,0	103,5	118,0	112,7	111,7	102,6	Manufacture of basic metals
25 Proizvodnja gotovih metalnih proizvoda, osim mašina/strojeva i opreme	99,8	102,4	99,8	104,0	102,2	102,4	100,0	Manufacture of fabricated metal products, except machinery and equipment

CIJENE
PRICES

4.15 INDEKSI CIJENA PROIZVOĐAČA INDUSTRIJSKIH PROIZVODA NA INOZEMNOM TRŽIŠTU, april/travanj 2018. (nastavak)

PRODUCER PRICE INDICES ON NON-DOMESTIC MARKET, April 2018 (continued)

NACE - PRODCOM	IV 2018	IV 2018	IV 2018	I-IV 2018	IV 2018	I-IV 2018	I-IV 2018	NACE-PRODCOM
	III 2018	IV 2017	XII 2017	I-IV 2017	Ø 2017	Ø 2017	XII 2017	
27 Proizvodnja električne opreme	93,2	103,7	102,2	108,7	103,8	105,5	103,8	<i>Manufacture of electrical equipment</i>
28 Proizvodnja mašina/ strojeva i uređaja, d.n.	100,0	99,9	99,9	99,7	99,9	99,4	99,4	<i>Manufacture of machinery and equipment n.e.c.</i>
29 Proizvodnja motornih vozila, prikolica i poluprikolica	100,0	101,4	101,1	101,3	101,3	101,3	101,0	<i>Manufacture of motor vehicles, trailers, semi-trailers</i>
31 Proizvodnja namještaja	100,0	99,9	99,7	100,0	99,9	99,9	99,7	<i>Manufacture of furniture</i>
32 Ostala prerađivačka industrija	100,0	100,9	100,9	99,8	100,5	100,5	100,9	<i>Other manufacturing</i>
D Proizvodnja i snabdijevanje/opskrba električnom energijom, gasom/plinom, parom i klimatizacija	100,0	113,8	88,5	89,8	95,7	94,9	87,7	<i>Electricity, gas, steam and air conditioning supply</i>
35 Proizvodnja i snabdijevanje/opskrba električnom energijom, gasom/plinom, parom i klimatizacija	100,0	113,8	88,5	89,8	95,7	94,9	87,7	<i>Electricity, gas, steam and air conditioning supply</i>

4.16 UKUPAN INDEKS CIJENA PROIZVOĐAČA INDUSTRIJSKIH PROIZVODA
PRODUCER PRICE INDEX TOTAL

Ø 2015=100

NACE - PRODCOM	2017										2018				NACE - PRODCOM
	IV	V	VI	VII	VIII	IX	X	XI	XII	I	II	III	IV		
UKUPAN INDEKS	98,8	99,1	98,9	98,7	98,9	99,4	100,3	102,1	102,3	102,6	103,1	102,1	102,1	TOTAL INDEX	
PREMA GLAVNIM IND. GRUPACIJAMA														BY MAIN INDUSTRIAL GROUPINGS	
Energija	96,6	96,2	96,4	96,1	96,2	96,1	96,8	103,1	103,6	103,9	103,8	95,8	95,9	Energy	
Intermedijarni proizvodi osim energije	99,5	100,8	100,3	100,1	100,5	101,6	103,3	104,2	104,9	104,9	106,0	107,2	107,0	Intermediate goods except energy	
Kapitalni proizvodi	98,6	98,6	98,3	98,3	98,3	98,3	97,9	98,3	98	99,2	99,5	99,3	98,9	Capital goods	
Trajni proizvodi za široku potrošnju	99,6	99,6	99,6	99,5	99,5	99,8	99,6	99,6	99,6	99,4	99,4	99,4	99,4	Durable consumer goods	
Netrajni proizvodi za široku potrošnju	98,9	98,4	98,5	98,4	98,4	98,4	98,4	98,5	98,5	98,6	98,5	98,8	99,1	Non-durable consumer goods	
PREMA PODRUČJIMA I OBLASTIMA KD-a														BY SECTIONS AND DIVISIONS OF CEA	
B Vadenje ruda i kamena	99,8	99,4	99,7	99,0	99,3	99,3	100,2	99,7	99,7	99,9	99,9	99,9	100,2	Mining and quarrying	
05 Vadenje uglja/ugljena i lignita	100,3	99,7	100,2	99,3	99,6	99,6	100,6	100,2	100,1	99,8	99,7	99,9	100,1	Mining of coal and lignite	
07 Vadenje metalnih ruda	100,2	100,2	100,2	100,2	100,2	100,2	100,2	100,2	100,2	100,2	100,2	100,2	100,2	Mining of metal ores	
08 Vadenje ostalih ruda i kamena	96,5	96,4	96,4	96,4	96,4	96,4	96,4	96,4	96,4	100,7	100,7	100,7	100,7	Other mining and quarrying	
C Prerađivačka industrija	99,8	100,3	100	99,8	100,1	100,8	101,7	102,3	102,7	102,8	103,4	104,1	104,1	Manufacturing	
10 Proizvodnja prehrambenih proizvoda	97,2	97,2	97,1	96,9	97,1	97,0	96,9	97,2	97,2	97,2	97,2	97,5	98,1	Manufacture of food products	
11 Proizvodnja pića	103,3	103,3	103,7	103,7	103,7	103,8	103,9	103,9	103,8	103,9	104,0	104,0	103,7	Manufacture of beverages	
12 Proizvodnja duhanskih proizvoda	92,9	93,1	92,4	96,9	99	100,1	100,1	100,1	100,1	100,2	100,2	100,2	100,2	Mfr. of tobacco products	
13 Proizvodnja tekstila	100,2	100,2	100,2	100,2	100,2	100,2	100,2	100,2	100,2	100,1	100,1	100,1	100,1	Manufacture of textiles	
14 Proizvodnja odjeće	94,0	93,7	93,6	94,2	93,6	93,4	94,1	93,3	93,0	93,6	93,1	95,5	98,8	Manufacture of wearing apparel	
15 Proizvodnja kože i srodnih proizvoda	101,4	101,4	101,8	101,8	101,8	101,8	101,8	101,8	101,8	101,8	101,8	101,8	102,2	Manufacture of leather and related products	
16 Prerada drveta/drva i proizvoda od drveta/drva i plute, osim namještaja; proizvodnja predmeta od slame i pletarskih materijala	102,3	102,2	102,6	102,3	102,3	102,5	102,2	102,4	103,2	103,6	103,4	103,5	104,0	Manufacture of wood and products of wood and cork except furniture; mfr. of articles of straw and plaiting materials	
17 Proizvodnja papira i proizvoda od papira	99,2	99,9	100,1	100,3	100,3	101,3	103,2	103,6	104,7	104,8	106,2	107,8	108,0	Manufacture of paper and paper products	
18 Štampanje/ tiskanje i umnožavanje snimljenih zapisa	96,8	95,0	97,4	98,9	95,8	96,4	95,6	96,4	96,2	97,5	95,6	96,2	96,2	Printing and reproduction of recorded media	
19 Proizvodnja koksa i rafiniranih naftnih proizvoda	114,5	113,8	114,2	113,8	113,8	113,8	115,9	115,8	119,2	115,8	116,0	116,0	116,3	Manufacture of coke, refined petroleum products	
20 Proizvodnja hemikalija/ kemikalija i hemijskih/ kemijskih proizvoda	96,4	99,7	96,8	96,6	94,4	94,0	94,7	94,7	95,1	96,0	96,4	97,1	96,6	Manufacture of chemicals and chemical products	

CIJENE

PRICES

4.16 UKUPAN INDEKS CIJENA PROIZVOĐAČA INDUSTRIJSKIH PROIZVODA (nastavak)

PRODUCER PRICE INDEX TOTAL (continued)

Ø 2015=100

NACE - PRODCOM	2017										2018				NACE - PRODCOM
	IV	V	VI	VII	VIII	IX	X	XI	XII	I	II	III	IV		
21 Proizvodnja osnovnih farmaceutskih proizvoda i farmaceutskih preparata	100,9	95	95	92,8	93,1	93,1	93,1	93,1	93,1	93,1	93,7	93,7	93,7	93,7	Manufacture of basic pharmaceutical products and pharmaceutical preparations
22 Proizvodnja proizvoda od gume i plastičnih masa	100,9	100,9	100,9	100,9	100,9	100,9	100,9	100,9	100,9	100,9	100,6	100,5	100,5	100,6	Manufacture of rubber and plastic products
23 Proizvodnja ostalih nemetalnih mineralnih proizvoda	99,3	100,3	100,2	99,6	100,5	101,6	101,7	101,5	101,3	102,5	102,8	102,3	102,9	Manufacture of other non-metallic mineral products	
24 Proizvodnja baznih metala	99,3	101,0	100,7	100,1	100,8	103,4	106,8	108,9	110,3	110,4	111,9	113,7	113,5	Manufacture of basic metals	
25 Proizvodnja gotovih metalnih proizvoda, osim mašina/ strojeva i opreme	100,6	100,7	100,6	99,6	100,0	101,7	102,3	103,6	102,8	103,1	103,9	103,6	103,5	Manufacture of fabricated metal products, except machinery and equipment	
26 Proizvodnja računara te elektroničkih i optičkih proizvoda	99,5	99,4	99,5	99,6	99,4	99,5	99,5	99,4	99,3	99,3	99,0	98,9	98,9	Manufacture of computers, electronic and optical products	
27 Proizvodnja električne opreme	103,2	104,2	101,9	104,7	108,0	106,1	105,4	105,4	105,6	104,3	109,7	113,6	108,4	Manufacture of electrical equipment	
28 Proizvodnja mašina/ strojeva i uređaja, d.n.	96,1	96,1	96,1	96,8	97,4	96,1	95,5	96,1	96,1	95,2	95,7	96,3	96,3	Manufacture of machinery and equipment n.e.c.	
29 Proizvodnja motornih vozila, prikolica i poluprikolica	100,1	100,2	100,1	100,1	100,2	100,1	100,2	100,4	100,4	101,4	101,4	101,5	101,5	Manufacture of motor vehicles, trailers, semi-trailers	
30 Proizvodnja ostalih prijevoznih sredstava	100,0	100,0	100,0	100,0	100,0	100,0	100,0	100,0	100,0	100,0	100,0	100,0	100,0	Manufacture of other transport equipment	
31 Proizvodnja namještaja	99,5	99,5	99,5	99,5	99,5	99,8	99,6	99,5	99,6	99,4	99,4	99,4	99,4	Manufacture of furniture	
32 Ostala prerađivačka industrija	98,4	98,4	98,4	98,4	98,4	98,4	98,4	98,4	98,4	99,1	99,1	99,1	99,1	Other manufacturing	
D Proizvodnja i snabdijevanje/ opskrba električnom energijom, gasom/plinom, parom i klimatizacija	91,4	91,3	91,2	91,3	91,2	91,0	91,3	101,6	101,8	102,8	102,8	89,6	89,6	Electricity, gas, steam and air conditioning supply	
35 Proizvodnja i snabdijevanje/ opskrba električnom energijom, gasom/plinom, parom i klimatizacija	91,4	91,3	91,2	91,3	91,2	91,0	91,3	101,6	101,8	102,8	102,8	89,6	89,6	Electricity, gas, steam and air conditioning supply	

4.17 INDEKSI CIJENA PROIZVOĐAČA INDUSTRIJSKIH PROIZVODA NA DOMAĆEM TRŽIŠTU
PRODUCER PRICE INDICES ON DOMESTIC MARKET

Ø 2015=100

NACE - PRODCOM	2017										2018				NACE - PRODCOM
	IV	V	VI	VII	VIII	IX	X	XI	XII	I	II	III	IV		
UKUPAN INDEKS	97,9	97,9	97,9	97,4	97,6	98,3	99,0	101,5	101,6	101,9	102,2	99,8	100,0	TOTAL INDEX	
PREMA GLAVNIM INDUSTRIJSKIM GRUPACIJAMA														BY MAIN INDUSTRIAL GROUPINGS	
Energija	94,3	93,9	94,1	93,8	93,7	93,8	94,3	101,1	101,3	102,1	102,0	93,0	93,1	Energy	
Intermedijarni proizvodi osim energije	100,9	101,3	101,1	100,0	100,7	102,4	104,2	104,8	105,1	105,0	105,7	107,0	107,2	Intermediate goods except energy	
Kapitalni proizvodi	94,2	94,2	94,2	94,2	94,2	94,2	94,2	94,2	94,2	95,3	96,3	95,7	95,7	Capital goods	
Trajni proizvodi za široku potrošnju	98,6	98,6	98,7	98,1	98,7	99,2	98,5	98,6	98,4	98,4	98,4	98,4	98,4	Durable consumer goods	
Netrajni proizvodi za široku potrošnju	98,8	98,7	98,8	98,6	98,7	98,7	98,6	98,8	98,8	99,0	98,9	99,2	99,5	Non-durable consumer goods	
PREMA PODRUČJIMA I OBLASTIMA KD-a														BY SECTIONS AND DIVISIONS OF CEA	
B Vađenje ruda i kamena	99,8	99,3	99,7	98,9	99,2	99,2	100,0	99,5	99,5	99,9	99,8	99,9	100,2	Mining and quarrying	
05 Vađenje uglja/ugljena i lignita	100,3	99,7	100,2	99,3	99,6	99,6	100,5	100,0	99,9	99,8	99,7	99,9	100,1	Mining of coal and lignite	
07 Vađenje metalnih ruda	97,2	97,2	97,2	97,2	97,2	97,2	97,2	97,2	97,2	97,2	97,2	97,2	97,2	Mining of metal ores	
08 Vađenje ostalih ruda i kamena	96,4	96,3	96,3	96,3	96,3	96,3	96,3	96,3	96,3	100,6	100,6	100,6	100,6	Other mining and quarrying	
C Prerađivačka industrija	99,7	99,8	99,8	99,1	99,6	100,5	101,4	101,8	101,9	101,9	102,4	103,0	103,3	Manufacturing	
10 Proizvodnja prehrambenih proizvoda	96,6	96,6	96,4	96,2	96,4	96,3	96,1	96,5	96,5	96,6	96,6	97,0	97,7	Manufacture of food products	
11 Proizvodnja pića	103,1	103,1	103,5	103,4	103,5	103,6	103,6	103,6	103,6	103,7	103,9	103,9	103,5	Manufacture of beverages	
12 Proizvodnja duhanskih proizvoda	91,5	91,7	91,6	97,5	100,2	101,7	101,7	101,7	101,7	101,7	101,7	101,7	101,7	Manufacture of tobacco products	
13 Proizvodnja tekstila	98,5	98,5	98,5	98,5	98,5	98,5	98,5	98,5	98,5	98,5	98,5	98,5	98,5	Manufacture of textiles	
14 Proizvodnja odjeće	100,8	100,1	101,0	100,5	100,5	100,2	99,9	100,5	101,2	101,1	100,6	100,3	101,6	Manufacture of wearing apparel	
15 Proizvodnja kože i srodnih proizvoda	100,8	100,8	100,8	100,8	100,8	100,8	100,8	100,8	100,8	100,8	100,8	100,8	101,2	Manufacture of leather and related products	
16 Prerada drveta/drva i proizvoda od drveta/drva i plute, osim namještaja; proizvodnja predmeta od slame i pleatarskih materijala	101,7	101,5	101,6	101,6	101,6	101,8	101,8	102,0	102,2	103,0	103,2	103,1	104,4	Manufacture of wood and products of wood and cork except furniture; mfr. of articles of straw and plaiting materials	
17 Proizvodnja papira i proizvoda od papira	96,8	97,0	97,0	96,6	97,1	97,2	97,0	97,4	97,7	97,5	98,4	100,6	100,9	Manufacture of paper and paper products	
18 Štampanje/ tiskanje i umnožavanje snimljenih zapisa	96,8	95,0	97,4	98,9	95,8	96,4	95,6	96,4	96,2	97,5	95,6	96,2	96,2	Printing and reproduction of recorded media	
19 Proizvodnja koksa i rafiniranih naftnih proizvoda	99,4	98,3	99,5	98,9	99,4	99,8	101,4	100,9	101,2	101,9	101,9	101,9	102,0	Manufacture of coke, refined petroleum products	
20 Proizvodnja hemikalija/kemikalija i hemijskih/kemijskih proizvoda	98,7	96,3	95,7	96,0	95,4	95,5	96,7	95,6	96,2	96,6	96,0	98,4	98,1	Manufacture of chemicals and chemical products	

4.17 INDEKSI CIJENA PROIZVOĐAČA INDUSTRIJSKIH PROIZVODA NA DOMAĆEM TRŽIŠTU (nastavak)
PRODUCER PRICE INDICES ON DOMESTIC MARKET (continued)

Ø 2015=100

NACE - PRODCOM	2017											2018				NACE - PRODCOM
	IV	V	VI	VII	VIII	IX	X	XI	XII	I	II	III	IV			
21 Proizvodnja osnovnih farmaceutskih proizvoda i farmaceutskih preparata	106,3	106,3	106,3	99,5	100,4	100,4	100,4	100,4	100,4	101,4	101,4	101,4	101,4	Manufacture of basic pharmaceutical products and pharmaceutical preparations		
22 Proizvodnja proizvoda od gume i plastičnih masa	101,4	101,4	101,4	101,3	101,3	101,3	101,4	101,4	101,4	101,6	101,5	101,5	101,6	Manufacture of rubber and plastic products		
23 Proizvodnja ostalih nemetalnih mineralnih proizvoda	99,4	100,6	100,5	99,8	100,7	101,9	102,0	101,8	101,5	102,8	103,1	102,6	103,3	Manufacture of other non-metallic mineral products		
24 Proizvodnja baznih metala	104,5	105,5	104,9	102,6	104,1	107,5	112,1	113,7	114,8	113,3	115,3	117,7	117,2	Manufacture of basic metals		
25 Proizvodnja gotovih metalnih proizvoda, osim mašina/strojeva i opreme	96,9	97,0	97,0	96,3	96,8	97,5	98,5	98,6	98,5	99,1	100,3	100,2	100,2	Manufacture of fabricated metal products, except machinery and equipment		
26 Proizvodnja računara te elektroničkih i optičkih proizvoda	99,5	99,4	99,5	99,6	99,4	99,5	99,5	99,4	99,3	99,3	99,0	98,9	98,9	Manufacture of computers, electronic and optical products		
27 Proizvodnja električne opreme	99,7	100,5	103,4	100,3	99,3	106,3	102,3	107,2	104,3	104,7	103,6	105,4	108,6	Manufacture of electrical equipment		
28 Proizvodnja mašina/ strojeva i uređaja, d.n.	93,8	93,8	93,8	93,8	93,8	93,8	93,8	93,8	93,8	93,8	95,3	95,3	95,3	Manufacture of machinery and equipment n.e.c.		
29 Proizvodnja motornih vozila, prikolica i poluprikolica	100,0	100,0	100,0	100,0	100,0	100,0	100,0	100,0	100,5	100,5	100,5	100,5	100,5	Manufacture of motor vehicles, trailers, semi-trailers		
30 Proizvodnja ostalih prijevoznih sredstava	100,0	100,0	100,0	100,0	100,0	100,0	100,0	100,0	100,0	100,0	100,0	100,0	100,0	Manufacture of other transport equipment		
31 Proizvodnja namještaja	98,6	98,6	98,7	98,0	98,7	99,3	98,4	98,6	98,3	98,3	98,3	98,3	98,3	Manufacture of furniture		
32 Ostala prerađivačka industrija	100,0	100,0	100,0	100,0	100,0	100,0	100,0	100,0	100,0	100,0	100,0	100,0	100,0	Other manufacturing		
D Proizvodnja i snabdijevanje/ opskrba električnom energijom, gasom/plinom, parom i klimatizacija	91,5	91,4	91,3	91,3	91,0	91,1	91,3	101,5	101,8	102,9	102,9	89,5	89,5	Electricity, gas, steam and air conditioning supply		
35 Proizvodnja i snabdijevanje/ opskrba električnom energijom, gasom/plinom, parom i klimatizacija	91,5	91,4	91,3	91,3	91,0	91,1	91,3	101,5	101,8	102,9	102,9	89,5	89,5	Electricity, gas, steam and air conditioning supply		

4.18 INDEKSI CIJENA PROIZVOĐAČA INDUSTRIJSKIH PROIZVODA NA INOZEMNOM TRŽIŠTU
PRODUCER PRICE INDICES ON NON-DOMESTIC MARKET

Ø 2015=100

NACE - PRODCOM	2017										2018				NACE - PRODCOM
	IV	V	VI	VII	VIII	IX	X	XI	XII	I	II	III	IV		
UKUPAN INDEKS	99,9	100,7	100,1	100,4	100,6	100,9	101,9	102,8	103,3	103,4	104,2	105,0	104,6	TOTAL INDEX	
PREMA GLAVNIM INDUSTRIJSKIM GRUPACIJAMA														BY MAIN INDUSTRIAL GROUPINGS	
Energija	116,9	116,2	116,2	116,6	118,1	116,1	118,7	120,3	123,8	118,3	118,3	118,5	118,9	Energy	
Intermedijarni proizvodi osim energije	98,5	100,4	99,6	100,1	100,3	101,0	102,6	103,7	104,7	104,9	106,3	107,4	106,9	Intermediate goods except energy	
Kapitalni proizvodi	99,8	99,8	99,4	99,4	99,4	99,4	98,9	99,4	99,0	100,2	100,3	100,2	99,7	Capital goods	
Trajni proizvodi za široku potrošnju	99,9	99,9	99,9	99,9	99,8	100,0	100,0	99,9	100,0	99,7	99,7	99,7	99,7	Durable consumer goods	
Netrajni proizvodi za široku potrošnju	99,3	97,5	97,4	97,6	97,5	97,5	97,7	97,5	97,4	97,2	97,2	97,5	97,9	Non-durable consumer goods	
PREMA PODRUČJIMA I OBLASTIMA KD-a														BY SECTIONS AND DIVISIONS OF CEA	
B Vadenje ruda i kamena	100,0	100,0	100,0	100,0	100,0	100,3	102,1	102,1	102,1	100,5	100,5	100,5	100,5	Mining and quarrying	
05 Vadenje uglja/ugljena i lignita	99,7	99,7	99,7	99,7	99,7	100,2	103,8	103,8	103,8	99,3	99,3	99,3	99,3	Mining of coal and lignite	
07 Vadenje metalnih ruda	101,7	101,7	101,7	101,7	101,7	101,7	101,7	101,7	101,7	101,7	101,7	101,7	101,7	Mining of metal ores	
08 Vadenje ostalih ruda i kamena	97,2	97,2	97,2	97,2	97,2	97,2	97,2	97,2	97,2	101,6	101,6	101,6	101,6	Other mining and quarrying	
C Prerađivačka industrija	99,9	100,8	100,2	100,5	100,6	101,0	101,9	102,8	103,4	103,5	104,3	105,0	104,7	Manufacturing	
10 Proizvodnja prehrambenih proizvoda	99,9	99,9	99,9	99,9	99,9	99,9	100,0	100,0	99,9	99,6	99,6	99,6	99,6	Manufacture of food products	
11 Proizvodnja pića	105,5	105,5	105,5	107,5	106,3	106,3	107,1	107,1	106,3	106,3	105,4	105,4	105,4	Manufacture of beverages	
12 Proizvodnja duhanskih proizvoda	97,7	97,7	94,9	94,9	94,9	94,9	94,9	94,9	94,9	94,9	94,9	94,9	94,9	Manufacture of tobacco products	
13 Proizvodnja tekstila	100,7	100,7	100,7	100,7	100,7	100,7	100,7	100,7	100,7	100,7	100,7	100,7	100,7	Manufacture of textiles	
14 Proizvodnja odjeće	86,1	86,1	84,9	86,9	85,4	85,4	87,3	84,9	83,4	84,5	84,0	89,7	95,3	Manufacture of wearing apparel	
15 Proizvodnja kože i srodnih proizvoda	102,0	102,0	103,0	103,0	103,0	103,0	103,0	103,0	103,0	103,0	103,0	103,0	103,3	Manufacture of leather and related products	
16 Prerada drveta/drva i proizvoda od drveta/drva i plute, osim namještaja; proizvodnja predmeta od slame i pletarskih materijala	102,5	102,5	102,9	102,5	102,5	102,7	102,3	102,6	103,5	103,8	103,5	103,7	103,9	Manufacture of wood and products of wood and cork except furniture; mfr. of articles of straw and plaiting materials	
17 Proizvodnja papira i proizvoda od papira	100,6	101,6	102,0	102,6	102,2	103,8	107,0	107,4	109,0	109,0	110,6	111,9	112,1	Manufacture of paper and paper products	
19 Proizvodnja koksa i rafiniranih naftnih proizvoda	121,3	120,8	120,8	120,5	120,3	120,2	122,5	122,5	127,4	122,5	122,8	122,9	123,3	Manufacture of coke, refined petroleum products	
20 Proizvodnja hemikalija/kemikalija i hemijskih/kemijskih proizvoda	95,4	101,1	97,2	96,8	94,0	93,4	93,8	94,3	94,7	95,7	96,6	96,5	96,0	Manufacture of chemicals and chemical products	

CIJENE

PRICES

4.18 INDEKSI CIJENA PROIZVOĐAČA INDUSTRIJSKIH PROIZVODA NA INOZEMNOM TRŽIŠTU (nastavak)
PRODUCER PRICE INDICES ON NON-DOMESTIC MARKET (continued)

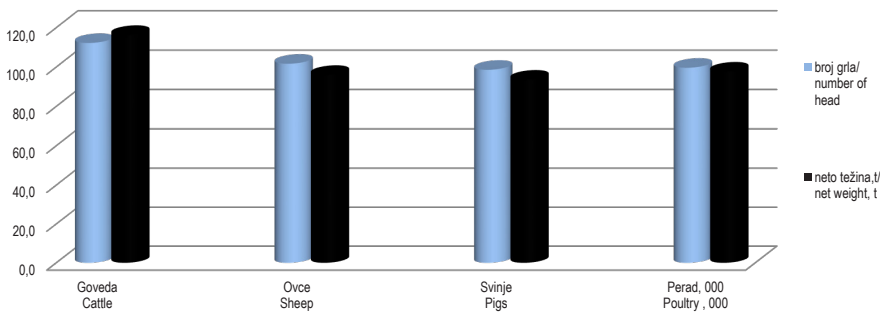
Ø 2015=100

NACE - PRODCOM	2017										2018				NACE - PRODCOM	
	IV	V	VI	VII	VIII	IX	X	XI	XII	I	II	III	IV			
21 Proizvodnja osnovnih farmaceutskih proizvoda i farmaceutskih preparata	98,2	89,5	89,5	89,5	89,5	89,5	89,5	89,5	89,5	89,5	89,5	89,5	89,5	89,5	89,5	Manufacture of basic pharmaceutical products and pharmaceutical preparations
22 Proizvodnja proizvoda od gume i plastičnih masa	100,5	100,5	100,5	100,5	100,5	100,5	100,5	100,5	100,5	100,5	99,6	99,6	99,6	99,7	99,7	Manufacture of rubber and plastic products
23 Proizvodnja ostalih nemetalnih mineralnih proizvoda	98,2	98,2	98,2	98,2	98,6	99,3	99,5	99,5	99,5	100,1	100,1	100,1	100,1	100,1	100,1	Manufacture of other non-metallic mineral products
24 Proizvodnja baznih metala	95,8	97,9	97,9	98,4	98,6	100,6	103,3	105,7	107,3	108,4	109,6	111,1	111,1	111,1	111,1	Manufacture of basic metals
25 Proizvodnja gotovih metalnih proizvoda, osim mašina/strojeva i opreme	102,9	103,1	102,8	101,7	102,1	104,4	104,7	106,8	105,6	105,5	106,1	105,6	105,4	105,4	105,4	Manufacture of fabricated metal products, except machinery and equipment
27 Proizvodnja električne opreme	104,5	105,6	101,4	106,3	111,3	106,0	106,5	104,7	106,1	104,2	111,7	116,3	108,4	108,4	108,4	Manufacture of electrical equipment
28 Proizvodnja mašina/ strojeva i uređaja, d.n.	96,7	96,7	96,7	97,5	98,3	96,7	95,9	96,7	96,7	95,6	95,8	96,6	96,6	96,6	96,6	Manufacture of machinery and equipment n.e.c.
29 Proizvodnja motornih vozila, prikolica i poluprikolica	100,1	100,2	100,1	100,1	100,2	100,1	100,2	100,4	100,4	101,4	101,4	101,5	101,5	101,5	101,5	Manufacture of motor vehicles, trailers, semi-trailers
31 Proizvodnja namještaja	99,8	99,8	99,8	99,9	99,7	99,9	100,0	99,8	100,0	99,7	99,7	99,7	99,7	99,7	99,7	Manufacture of furniture
32 Ostala prerađivačka industrija	97,9	97,9	97,9	97,9	97,9	97,9	97,9	97,9	97,9	98,8	98,8	98,8	98,8	98,8	98,8	Other manufacturing
D Proizvodnja i snabdijevanje/ opskrba električnom energijom, gasom/plinom, parom i klimatizacija	82,9	79,6	79,6	90,3	117,2	85,2	90,3	117,2	106,5	94,3	90,8	94,3	94,3	94,3	94,3	Electricity, gas, steam and air conditioning supply
35 Proizvodnja i snabdijevanje/ opskrba električnom energijom, gasom/plinom, parom i klimatizacija	82,9	79,6	79,6	90,3	117,2	85,2	90,3	117,2	106,5	94,3	90,8	94,3	94,3	94,3	94,3	Electricity, gas, steam and air conditioning supply

5.1 KLANJE STOKE I PERADI U KLAONICAMA , I tromjesečje 2018.
 LIVESTOCK AND POULTRY SLAUGHTERED IN ABATTOIRS, 1st quarter of 2018

	Zaklana stoka i perad u I tromjesečju Slaughtered livestock and poultry in the 1 st quarter					Index I Q 2018 I Q 2017		
	2017		2018			broj grla Number of head	neto težina, t Net weight, t	
	broj grla Number of head	neto težina, t Net weight, t	broj grla Number of head	neto težina, t Net weight, t	randman, % Coefficient of utilization, %			
Goveda	11.495	2166,6	12.899	2.520,1	54,1	112,2	116,3	Cattle
Ovce	9.842	139,3	10.006	133,7	50,7	101,7	96,0	Sheep
Svinje	3.394	275,7	3.346	258,0	74,8	98,6	93,6	Pigs
Perad, 000	7071,5	10708,8	7.045,8	10.462,8	69,8	99,6	97,7	Poultry, 000

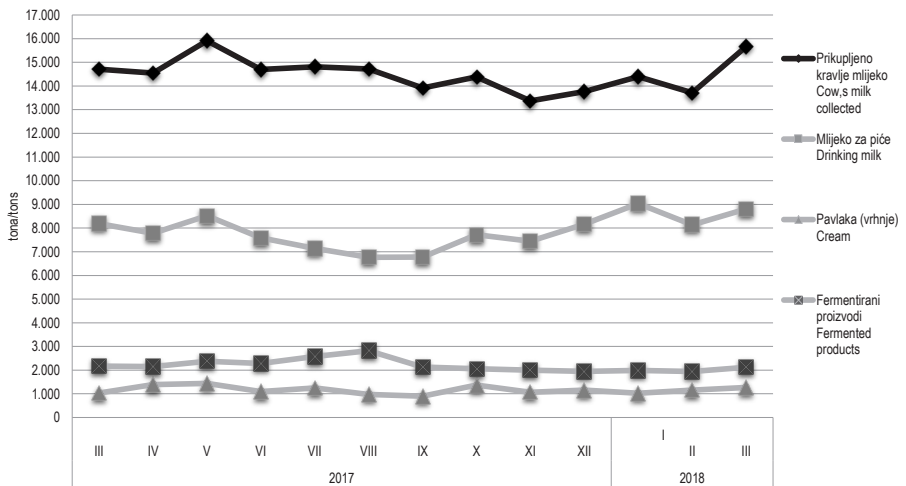
Indeksi broja i neto težine zaklane stoke i peradi, IQ 2018/IQ 2017
 Number of livestock and poultry and net weight, IQ 2018/IQ 2017



5.2 PRIKUPLJANJE KRAVLJEG MLIJEKA I PROIZVODNJA MLJEČNIH PROIZVODA
 COLLECTION OF COW'S MILK AND PRODUCTION OF DAIRY PRODUCTS

	Prikupljeno kravlje mlijeko Cow's milk collected			Proizvodnja kravljeg mlijeka i mliječna proizvodnja, t Cow's milk and dairy products, t					
	količina, t Quantity, t	sadržaj masti, % Fat content, %	sadržaj proteina, % Protein content, %	mlijeko za piće Drinking milk	pavlaka (vrhnje) Cream	kajmak Kaymak	fermentirani proizvodi Fermented products	maslac Butter	kravlji sir Cheese from cow's milk only
0 2017	14.216,9	3,9	3,3	7.557,8	1.168,1	23,2	2.187,3	21,9	329,5
2017									
I	13.108,8	4,1	3,4	7.231,7	1.241,0	19,8	1.793,7	18,6	293,7
II	12.663,4	4,0	3,4	7.378,7	1.108,6	22,1	1.957,1	17,2	267,3
III	14.710,7	3,9	3,3	8.189,6	1.033,3	19,6	2.170,8	20,1	329,0
IV	14.548,9	3,9	3,3	7.780,6	1.385,1	24,5	2.145,6	19,1	343,0
V	15.910,0	3,9	3,3	8.516,6	1.438,9	24,3	2.374,5	29,7	362,0
VI	14.696,9	3,8	3,3	7.587,7	1.093,9	23,3	2.279,8	25,6	355,5
VII	14.814,7	3,8	3,2	7.140,5	1.252,5	24,8	2.575,3	21,6	350,1
VIII	14.714,8	3,8	3,3	6.765,2	975,3	28,4	2.820,0	23,7	379,1
IX	13.914,6	3,9	3,3	6.771,3	900,0	20,9	2.132,6	14,0	315,5
X	14.382,5	4,0	3,4	7.717,0	1.365,0	25,1	2.054,4	37,4	346,9
XI	13.372,6	4,0	3,4	7.446,3	1.069,5	23,3	1.998,9	15,2	303,6
XII	13.765,3	4,0	3,4	8.168,0	1.154,3	22,6	1.945,4	20,6	308,4
2018									
I	14.392,9	4,0	3,4	9.034,7	1.023,2	22,1	1.985,6	18,0*	315,2
II	13.712,9	4,0	3,4	8.139,9	1.160,5	20,3	1.943,0	18,6*	298,1
III	15.666,5	4,0	3,4	8.803,6	1.265,9	30,1	2.120,3	17,7	337,2

Prikupljeno kravlje mlijeko i proizvodnja mliječnih proizvoda
 Collected cow's milk and produced dairy products



5.3 PRODAJA POLJOPRIVREDNIH PROIZVODA NA PIJACAMA/TRŽNICAMA, mart/ožujak 2018.

SALE OF AGRICULTURE PRODUCTS ON GREEN MARKETS, March 2018

	III 2018			I-III 2018		Index I-III 2018 I-III 2017		
	količina u tonama Quantity in tons	vrijednost u KM Value in KM	prosječna cijena KM/kg Average price KM/kg	količina u tonama Quantity in tons	vrijednost u KM Value in KM	količina Quantity	vrijednost Value	
Ukupno	-	1.176.696	-	-	3.236.798	-	84,2	Total
Žita	-	15.603	-	-	50.239	-	130,5	Cereals
Pšenica	4	3.280	0,73	11	9.128	87,5	106,0	Wheat
Ječam	1	465	0,74	2	1.310	202,4	211,6	Barley
Kukuruz u znu	17	10.225	0,60	49	29.035	132,0	124,5	Maize, grain
Ostala žita	-	1.633	-	-	10.767	-	-	Other cereals
Krompir, konzumni	98	98.595	1,01	262	236.411	95,6	97,4	Potatoes, merchantile
Rezano cvijeće i rezani pupovi	-	0	-	-	200	-	-	Cut flowers, cut grooves
Povrće	-	580.806	-	-	1.431.229	-	85,5	Vegetables
Paradajz, konzumni	13	51.836	2,67	30	97.909	83,6	86,9	Tomatoes, merchantile
Grah	14	56.984	5,48	45	209.944	78,7	79,6	Beans
Crni luk	45	61.927	1,39	116	155.831	74,2	82,3	Onions
Kupus	27	33.946	1,24	75	74.310	92,6	87,4	Cabbage
Mrkva	18	28.204	1,53	49	77.225	79,7	72,9	Carrot
Paprika, konzumna	21	46.688	2,20	41	103.731	93,2	85,6	Pepper
Krastavci, konzumni	16	39.235	2,42	30	78.161	137,4	146,9	Cucumbers
Špinat	31	77.414	2,54	70	180.448	91,4	101,3	Spinach
Zelena salata	16	43.602	2,74	33	87.662	79,5	74,9	Lettuce
Ostalo povrće	-	140.971	-	-	366.010	-	81,7	Other vegetables
Voće	-	187.654	-	-	641.113	-	71,7	Fruits
Jabuke	60	81.882	1,37	177	247.127	73,0	54,0	Apples
Kruške	11	22.771	2,14	30	72.230	103,8	98,4	Pears
Orasi i ljusci	1	5.125	5,79	4	22.696	42,8	43,8	Walnuts in shell
Jagode	0	780	5,57	0	780	10,9	10,8	Strawberries
Mandarine	18	32.667	1,78	93	159.830	82,1	102,0	Tangerines
Ostalo voće	15	44.429	2,98	43	138.450	-	93,6	Other fruits
Grožđe	-	11.808	-	-	44.210	-	106,4	Grapes
Grožđe, konzumno	2	11.808	5,61	11	44.210	134,5	106,4	Table grapes
Maslinovo ulje od	1	15.060	14,91	1	20.460	91,6	80,6	Olive oil, from own
Perad i jaja	-	173.450	-	-	507.706	-	99,0	Poultry and eggs
Kokoš, zaklana i očišćena	14	25.102	1,83	29	57.570	84,6	43,5	Hens (slaughtered, cleaned)
Čurka/tuka, zakl. i očišć.	0	1.640	7,13	0	3.180	157,1	152,2	Slaughtered and cleaned turkey
Jaja, konzumna, 000 kom.	567	146.708	0,26	1.847	446.956	129,6	118,4	Eggs, 000 p.
Mlijeko	-	44.685	-	-	138.284	-	78,1	Milk
Mlijeko, svježe kravlje, 000 l	42	44.371	1,07	129	137.661	79,5	77,9	Cow milk, fresh, 000 l
Mlijeko, ostalo, 000 l	0	314	1,34	0	624	-	-	Milk, other, 000 l
Med i vosak	-	44.166	-	-	158.787	-	71,5	Honey and wax
Med	3	44.166	14,85	11	158.787	62,8	71,5	Honey
Riba	-	4.870	-	-	8.160	-	65,0	Fish
Riba, morska	1	3.750	5,77	1	5.850	87,4	70,5	Marine fish
Riba, riječna i jezerska	0	1.120	9,33	0	2.310	50,5	54,2	River and lake fish

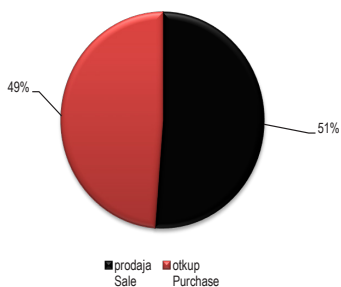
5.4 PRODAJA I OTKUP POLJOPRIVREDNIH PROIZVODA, mart/ožujak 2018., vrijednost u KM
SALE AND PURCHASE OF AGRICULTURE PRODUCTS, March 2018, value in KM

	III 2018			I-III 2018			Index I-III 2018 I-III 2017			
	ukupno Total	prodaja Sale	otkup Purchase	ukupno Total	prodaja Sale	otkup Purchase	ukupno Total	prodaja Sale	otkup Purchase	
Ukupno	23.504.423	12.039.905	11.464.518	65.989.464	26.465.171	39.524.293	114,8	91,3	138,6	Total
Ratarstvo	350.247	193.096	157.151	951.364	314.445	636.919	87,9	115,7	78,6	Field crops
Žita	3.300	-	3.300	111.179	20.015	91.164	159,7	35,4	¹⁾	Cereals
Industrijsko bilje	-	-	-	28.881	23.492	5.389	102,3	-	-	Industrial crops
Krompir i suho mahunasto povrće	51.703	46.931	4.772	66.980	57.218	9.762	39,1	39,8	35,4	Potatoes and pulses
Povrće	295.244	146.165	149.079	744.324	213.720	530.604	91,6	299,6	71,6	Vegetables
Sadni materijal	758.606	758.606	-	1.733.058	1.733.058	-	232,8	232,8	-	Planting material
Voćarstvo i vinogradarstvo	1.377.957	1.371.832	6.125	3.493.370	3.132.733	360.637	122,1	134,8	67,2	Fruit and viticulture
Voće i grožđe	359.499	353.374	6.125	1.230.568	869.931	360.637	195,5	¹⁾	67,2	Fruit and grapes
Alkoholna pića	1.018.458	1.018.458	-	2.262.802	2.262.802	-	101,4	101,4	-	Alcoholic beverages
Stočarstvo	19.628.415	8.330.100	11.298.315	56.571.582	18.047.772	38.523.810	121,9	79,5	162,6	Livestock breeding
Stoka	2.655.935	603.840	2.052.095	4.880.270	1.306.490	3.573.780	106,1	57,2	154,2	Livestock - live weight
Perad i jaja	7.430.545	6.769.111	661.434	23.688.207	14.341.443	9.346.764	119,4	82,3	387,5	Poultry and eggs
Mlijeko	8.360.133	784.149	7.575.984	25.716.909	2.226.839	23.490.070	117,6	74,7	124,4	Milk
Koža i vuna	1.181.802	173.000	1.008.802	2.286.196	173.000	2.113.196	-	-	-	Leather and wool
Ostali proizvodi	1.389.198	1.386.271	2.927	3.240.091	3.237.164	2.927	50,5	110,1	¹⁾	Other products
Med i vosak	4.427	1.500	2.927	7.427	4.500	2.927	-	-	-	Honey and wax
Riba	1.384.771	1.384.771	-	3.232.664	3.232.664	-	109,9	109,9	-	Fish

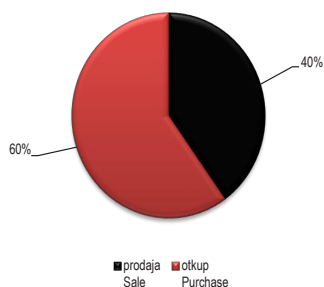
1) indeksi preko 400% se ne objavljuju

1) indices over 400% are not published

Udio prodaje i otkupa poljoprivrednih proizvoda, mart 2018., %
Share of purchase and sale of agricultural products, march 2018, %



Udio prodaje i otkupa poljoprivrednih proizvoda, I-III 2018., %
Share of purchase and sale of agricultural products, period I-III 2018, %



5.5 PRODAJA I OTKUP POLJOPRIVREDNIH PROIZVODA, mart/ožujak 2018., količina
SALE AND PURCHASE OF AGRICULTURE PRODUCTS, March 2018, quantity

	III 2018			I-II 2018			
	ukupno <i>Total</i>	prodaja <i>Sale</i>	otkup <i>Purchase</i>	ukupno <i>Total</i>	prodaja <i>Sale</i>	otkup <i>Purchase</i>	
Krompir/krumpir, konzumni, tona	40	27	13	61	41	20	<i>Potatoes, merchantile, tons</i>
Krompir/krumpir sjemenski, tona	58	58	-	59	59	-	<i>Potatoes seed, tons</i>
Kupus glavica, tona	27	-	27	82	-	82	<i>Cabbage, tons</i>
Jabuke (konzumne i za preradu), tona	18	17	1	246	101	145	<i>Apples (eating and processing), tons</i>
Vino, 000 l.	311	311	-	777	777	-	<i>Wine, thousand litre</i>
Telad, tona	51	42	9	141	69	72	<i>Calves, tons</i>
Goveda (starosti od 1 do 2 godine), tona	515	57	458	824	121	703	<i>Cattle (1-2 years), tons</i>
Krave, bikovi i junad (starosti od 2 godine), tona	85	37	48	295	132	163	<i>Cows, bulls and heifers (2 year), tons</i>
Svinje, tona	39	35	4	98	94	4	<i>Pigs, tons</i>
Janjad, tona	1	0	1	2	0	2	<i>Lambs, tons</i>
Tovljeni pilići (brojleri), tona	2.928	2.539	389	9.748	5.003	4.745	<i>Fattened chicken, tons</i>
Jednodnevni pilići, 000 kom.	907	907	-	2.181	2.181	-	<i>One - day chicken, 000 pieces</i>
Jaja konzumna, 000 kom.	5.957	5.957	-	15.184	15.184	-	<i>Eggs, 000 pieces</i>
Mlijeko kravlje, 000 l	14.549	1.129	13.420	45.651	3.323	42.328	<i>Cow milk, 000 liter</i>
Pastrmka/Pastrva, tona	200	200	-	450	450	-	<i>Trout, tons</i>

5.6 PROSJEČNA CIJENA PRODAJE I OTKUPA VAŽNIJIH POLJOPRIVREDNIH PROIZVODA, mart/ožujak 2018., prosječna cijena u KM
AVERAGE PRICE FOR SALE AND PURCHASE OF IMPORTANT AGRICULTURAL PRODUCTS, March 2018., average price in KM

	Prosječna cijena po jedinici mjere <i>Average price per unit of measure</i>		
	prodaja <i>Sale</i>	otkup <i>Purchase</i>	
Krompir/krumpir, konzumni, kg	0,39	0,32	<i>Potatoes, merchantile, kg</i>
Kupus glavica, kg	0,35	0,40	<i>Cabbage, kg</i>
Jabuke (konzumne i za preradu), kg	0,99	1,23	<i>Apples (eating and processing), kg</i>
Vino, l	3,27	-	<i>Wine, l</i>
Telad, kg	4,01	6,06	<i>Calves, kg</i>
Goveda (starosti od 1 do 2 godine), kg	4,23	4,07	<i>Cattle (1-2 years), kg</i>
Krave, bikovi i junad (starosti od 2 godine), kg	2,63	2,50	<i>Cows, bulls and heifers (2 year), kg</i>
Svinje, kg	2,57	2,48	<i>Pigs, kg</i>
Janjad, kg	13,00	5,28	<i>Lambs, kg</i>
Tovljeni pilići (brojleri), kg	1,94	1,70	<i>Fattened chicken, kg</i>
Jednodnevni pilići, kom.	0,74	-	<i>One - day chicken, pieces</i>
Jaja konzumna, kom.	0,17	-	<i>Eggs, pieces</i>
Mlijeko kravlje, l	0,69	0,56	<i>Cow milk, l</i>
Pastrmka/Pastrva, kg	6,00	-	<i>Trout, kg</i>

5.7 PROIZVODNJA, PRODAJA I ZALIHE ŠUMSKIH SORTIMENATA, mart/ožujak 2018.
 PRODUCTION, SALE AND STORES OF FORESTRY ASSORTMENTS, March 2018

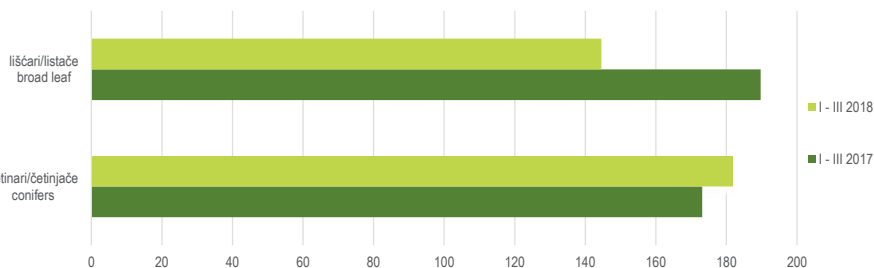
000 m³

	Proizvodnja Production				Prodaja Sale		Zalihe Stocks	
	III		I - III		I - III			
	2017	2018	2017	2018	2017	2018		
UKUPNO	173	109	363	326	329	302	94	TOTAL
ČETINARA/ČETINJAČA	79	61	173	182	157	171	40	CONIFERS
LIŠČARA/LISTAČA	94	48	190	145	172	131	55	BROAD - LEAF
Trupci četinar/četinjača	53	43	119	127	110	120	19	Logs coniferous
Jamsko drvo četinar/četinjača	5	6	12	15	10	14	4	Mining wood, coniferous
Ostalo dugo drvo četinar/četinjača	0	0	0	0	0	0	0	Long coniferous wood
Prostorno drvo četinar/četinjača	21	12	42	39	36	37	16	Cord coniferous wood
Trupci liščara/listača	33	18	72	53	66	50	9	Logs broadleaf
Jamsko drvo liščara/listača	0	0	1	1	1	1	0	Mining wood, broadleaf
Ostalo dugo drvo liščara/listača	-	-	-	-	-	-	-	Long broadleaf wood
Prostorno drvo liščara/listača	0	-	0	0	0	0	0	Cord broadleaf wood
Ogrjevno drvo četinar/četinjača	0	0	0	0	0	0	-	Coniferous firewood
Ogrjevno drvo liščara/listača	61	29	117	91	105	80	46	Broadleaf firewood
Ostalo grubo obrađeno drvo1)	-	-	-	-	0	0	-	Other roughly worked wood1)

1) Uključuje sitno tehničko drvo, cijepane drvene motke i kolje

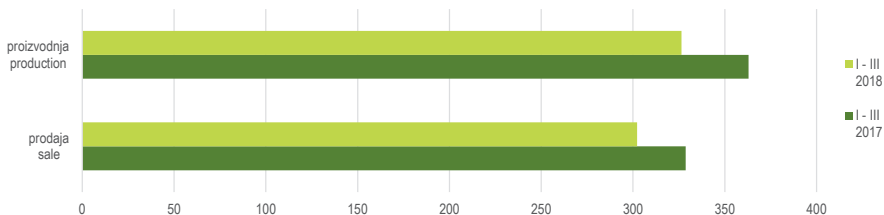
1) Including small lumber, shopped wooden poles and stakes

Proizvodnja liščara/listača i četinar/četinjača
 Production of broad leaf and conifers



Ukupna proizvodnja i prodaja šumskih sortimenata
 Total production and sale forestry assortments

000 m³



INDUSTRIJA
INDUSTRY

6.1 MJESEČNE STOPE PROMJENA IZRAČUNATE IZ DESEZONIRANIH INDEKSA OBIMA INDUSTRIJSKE PROIZVODNJE, martožujak 2018.
MONTH-ON-MONTH GROWTH RATES CALCULATED FROM SEASONALLY ADJUSTED VOLUME INDICES ON INDUSTRIAL PRODUCTION, March 2018

	X 2017 IX 2017	XI 2017 X 2017	XII 2017 XI 2017	I 2018 XII 2017	II 2018 I 2018	III 2018 II 2018	
Ukupno industrija	0,1	-0,1	-3,1	5,6	-2,0	-0,9	Total industry
Prema GIG-u 2009.							According to MIGs 2009.
AI Intermedijarni proizvodi	1,5	1,2	-1,8	9,6	-8,8	-5,4	Intermediate goods
AE Energija	-3,0	-0,1	-0,7	-0,3	6,4	4,1	Energy
BB Kapitalni proizvodi	2,7	-8,8	1,1	9,9	-6,4	4,2	Capital goods
CD Trajni proizvodi za široku potrošnju	-3,9	8,0	-1,9	-3,0	4,2	-2,8	Consumer durables
CN Netrajni proizvodi za široku potrošnju Prema područjima i oblastima KD BiH 2010	3,2	-1,3	-8,9	13,6	-5,2	1,7	Consumer non-durables According to KD BiH 2010. sections and divisions
B Vađenje ruda i kamena	5,4	-3,3	0,7	-0,2	-0,9	-4,2	Mining and quarrying
05 Vađenje ugljena i lignita	4,2	-4,3	0,7	-1,6	1,2	-4,5	Mining of coal and lignite
07 Vađenje metalnih ruda	96,7	-20,6	14,6	83,7	-30,4	-13,3	Mining of metal ores
08 Vađenje ostalih ruda i kamena	0,5	11,0	-13,1	20,8	-17,4	-5,0	Other mining and quarrying
C Prerađivačka industrija	1,7	-0,8	-3,4	9,3	-5,7	2,6	Manufacturing
10 Proizvodnja prehrambenih proizvoda	1,7	-1,9	-1,1	5,3	-3,9	1,9	Manufacture of food products
11 Proizvodnja pića	-2,0	-2,0	-0,6	20,1	-25,6	5,6	Manufacture of beverages
12 Proizvodnja duhanskih proizvoda	-22,7	14,7	0,3	-18,5	1,6	-29,2	Manufacture of tobacco products
13 Proizvodnja tekstila	1,9	6,5	5,1	-11,5	-2,9	0,3	Manufacture of textiles
14 Proizvodnja odjeće	6,2	-1,4	-12,6	16,7	2,9	-1,5	Manufacture of wearing apparel
15 Proizvodnja kože i srodnih proizvoda	1,1	2,9	-16,4	8,0	-1,0	1,9	Manufacture of leather and related products
16 Prerada drva i proizvoda od drva i pluta, osim namještaja; proizvodnja proizvoda od slame i pletarskih materijala	1,2	-5,1	6,7	19,7	-24,7	-5,1	Manufacture of wood and of products of wood and cork, except furniture, manufacture of articles of straw and plaiting materials
17 Proizvodnja papira i proizvoda od papira	1,1	-5,0	-10,6	-4,0	9,2	-34,0	Manufacture of paper and paper products
18 Štampanje i umnožavanje snimljenih zapisa	-8,7	6,3	-18,0	8,7	-19,3	34,5	Printing and reproduction of recorded media
19 Proizvodnja kokska i rafiniranih naftnih proizvoda	4,8	-0,7	22,4	-6,7	2,2	-7,0	Manufacture of coke and refined petroleum products
20 Proizvodnja hemikalija i hemijskih proizvoda	-1,4	-0,9	-4,8	14,4	-5,0	-4,6	Manufacture of chemicals and chemical products
21 Proizvodnja osnovnih farmaceutskih proizvoda i farmaceutskih preparata	-2,4	-9,4	5,6	-16,8	17,7	-13,7	Manufacture of basic pharmaceutical products and pharmaceutical preparations
22 Proizvodnja proizvoda od gume i plastičnih masa	7,5	0,8	-1,0	26,6	-14,2	-0,9	Manufacture of rubber and plastic products
23 Proizvodnja ostalih nemetalnih mineralnih proizvoda	9,4	2,1	-5,5	38,8	-18,7	-19,1	Manufacture of other non-metallic mineral products
24 Proizvodnja baznih metala	-9,2	7,0	-0,1	4,5	-0,9	-6,1	Manufacture of basic metals
25 Proizvodnja gotovih metalnih proizvoda, osim mašina i opreme	1,6	4,3	-2,7	14,6	-13,7	-6,7	Manufacture of fabricated metal products, except machinery and equipment
26 Proizvodnja računara te elektroničkih i optičkih proizvoda	42,4	-23,9	-17,5	-57,9	76,6	22,3	Manufacture of computer, electronic and optical products
27 Proizvodnja električne opreme	6,5	1,0	-9,0	60,8	-25,8	-10,1	Manufacture of electrical equipment
28 Proizvodnja mašina i uređaja, d. n.	-2,4	1,7	-6,1	6,1	-0,3	-0,8	Manufacture of machinery and equipment n. e. c.
29 Proizvodnja motornih vozila, prikolica i poluprikolica	4,8	-4,1	-3,0	6,0	-0,1	-9,0	Manufacture of motor vehicles, trailers and semi-trailers
30 Proizvodnja ostalih prijevoznih sredstava	78,2	-19,9	-81,0	334,2	6,1	25,7	Manufacture of other transport equipment
31 Proizvodnja namještaja	-5,0	7,9	-1,6	-13,0	15,4	-2,8	Manufacture of furniture
32 Ostala prerađivačka industrija	7,2	-0,8	3,8	5,3	4,6	7,5	Other manufacturing
33 Popravak i instaliranje mašina i opreme	2,7	1,9	-3,9	21,5	-9,1	35,9	Repair and installation of machinery and equipment
D Proizvodnja i snabdijevanje/opskrba električnom energijom i plinom (osim grane 35.3)	-7,0	3,2	-3,0	-0,1	9,4	9,4	Electricity and gas supply (except group 35.3)
35 Proizvodnja i snabdijevanje/opskrba električnom energijom i plinom (osim grane 35.3)	-7,0	3,2	-3,0	-0,1	9,4	9,4	Electricity and gas supply (except group 35.3)

6.2 GODIŠNJE STOPE PROMJENA IZRAČUNATE IZ KALENDARSKI PRILAGOĐENIH INDEKSA OBIMA INDUSTRIJSKE PROIZVODNJE, mart/ožujak 2018.
YEAR-ON-YEAR GROW RATES CALCULATED FROM WORKING-DAY ADJUSTED VOLUME INDICES ON INDUSTRIAL PRODUCTION, March 2018

	XI 2017 XI 2016	XII 2017 XII 2016	I 2018 I 2017	II 2018 II 2017	III 2018 III 2017	I-III 2018 I-III 2017	
Ukupno industrija	3,9	1,5	12,9	3,8	2,0	5,9	Total industry
Prema GIG-u 2009.							According to MIGs 2009.
AI Intermedijarni proizvodi	10,0	5,9	31,3	2,9	-6,4	7,3	Intermediate goods
AE Energija	-4,5	-0,4	0,6	11,1	14,1	8,4	Energy
BB Kapitalni proizvodi	1,4	7,5	15,2	-1,4	10,1	7,6	Capital goods
CD Trajni proizvodi za široku potrošnju	0,9	1,0	4,4	-0,9	-6,1	-1,0	Consumer durables
CN Netrajni proizvodi za široku potrošnju	6,7	-2,6	12,7	-0,6	1,2	4,1	Consumer non-durables
Prema područjima i oblastima KD BIH 2010							According to KD BIH 2010. sections and divisions
B Vađenje ruda i kamena	14,8	8,7	12,2	3,6	-4,8	3,1	Mining and quarrying
05 Vađenje ugljena i lignita	12,8	8,3	7,4	3,7	-3,7	2,2	Mining of coal and lignite
07 Vađenje metalnih ruda	-2,6	32,2	134,0	-7,9	33,6	30,2	Mining of metal ores
08 Vađenje ostalih ruda i kamena	31,4	14,2	67,8	12,2	-16,8	11,1	Other mining and quarrying
C Prerađivačka industrija	6,9	2,8	20,2	1,0	-2,3	5,3	Manufacturing
10 Proizvodnja prehrambenih proizvoda	-1,3	-4,1	6,6	0,2	1,9	2,9	Manufacture of food products
11 Proizvodnja pića	11,5	4,1	40,9	-18,5	-12,1	-0,4	Manufacture of beverages
12 Proizvodnja duhanskih proizvoda	-17,8	-14,5	-26,5	-51,4	-65,6	-50,9	Manufacture of tobacco products
13 Proizvodnja tekstila	17,5	4,8	6,0	-6,5	-14,7	-6,1	Manufacture of textiles
14 Proizvodnja odjeće	-2,9	-34,8	13,8	12,0	23,3	16,2	Manufacture of wearing apparel
15 Proizvodnja kože i srodnih proizvoda	20,0	-14,6	-0,8	-3,2	-4,3	-2,8	Manufacture of leather and related products
16 Prerada drva i proizvoda od drva i pluta, osim namještaja; proizvodnja proizvoda od slame i pletarskih materijala	-17,0	-3,6	30,8	-17,6	-24,6	-7,5	Manufacture of wood and of products of wood and cork, except furniture, manufacture of articles of straw and plaiting materials
17 Proizvodnja papira i proizvoda od papira	77,1	58,8	69,3	66,6	11,9	48,8	Manufacture of paper and paper products
18 Štampanje i umnožavanje snimljenih zapisa	9,3	-9,4	11,3	-15,4	1,0	-0,9	Printing and reproduction of recorded media
19 Proizvodnja kokska i rafiniranih naftnih proizvoda	-16,9	34,7	33,5	16,9	4,8	17,7	Manufacture of coke and refined petroleum products
20 Proizvodnja hemikalija i hemijskih proizvoda	8,3	0,2	6,1	-0,9	-9,1	-1,7	Manufacture of chemicals and chemical products
21 Proizvodnja osnovnih farmaceutskih proizvoda i farmaceutskih preparata	7,6	32,2	17,3	19,9	22,4	19,9	Manufacture of basic pharmaceutical products and pharmaceutical preparations
22 Proizvodnja proizvoda od gume i plastičnih masa	10,3	9,5	37,5	14,6	10,3	19,2	Manufacture of rubber and plastic products
23 Proizvodnja ostalih nemetalnih mineralnih proizvoda	-9,0	-27,3	103,5	14,7	-27,6	6,5	Manufacture of other non-metallic mineral products
24 Proizvodnja baznih metala	10,9	8,5	24,7	9,5	1,5	11,3	Manufacture of basic metals
25 Proizvodnja gotovih metalnih proizvoda, osim mašina i opreme	14,8	4,1	38,3	-3,6	-2,9	7,7	Manufacture of fabricated metal products, except machinery and equipment
26 Proizvodnja računara te elektroničkih i optičkih proizvoda	273,3	197,0	63,1	27,6	6,4	22,3	Manufacture of computer, electronic and optical products
27 Proizvodnja električne opreme	-1,4	8,2	19,3	-27,0	-9,8	-7,6	Manufacture of electrical equipment
28 Proizvodnja mašina i uređaja, d. n.	18,0	22,4	20,8	17,1	3,6	13,3	Manufacture of machinery and equipment n. e. c.
29 Proizvodnja motornih vozila, prikolica i poluprikolica	-13,3	0,7	12,4	-6,9	-5,9	-1,2	Manufacture of motor vehicles, trailers and semi-trailers
30 Proizvodnja ostalih prijevoznih sredstava	293,8	-17,4	4,4	15,5	-34,5	-13,2	Manufacture of other transport equipment
31 Proizvodnja namještaja	1,1	2,2	-2,2	3,5	-4,5	-1,1	Manufacture of furniture
32 Ostala prerađivačka industrija	36,5	47,9	49,7	56,0	61,8	56,6	Other manufacturing
33 Popravak i instaliranje mašina i opreme	-20,6	-26,7	-0,5	-10,8	6,2	-1,4	Repair and installation of machinery and equipment
D Proizvodnja i snabdijevanje/opskrba električnom energijom i plinom (osim grane 35.3)	-11,2	-4,8	-2,4	15,2	24,8	11,8	Electricity and gas supply (except group 35.3)
35 Proizvodnja i snabdijevanje/opskrba električnom energijom i plinom (osim grane 35.3)	-11,2	-4,8	-2,4	15,2	24,8	11,8	Electricity and gas supply (except group 35.3)

INDUSTRIJA
INDUSTRY

6.3 IZVORNI INDEKSI OBIMA INDUSTRIJSKE PROIZVODNJE-UKUPNO, PREMA GIG, PODRUČJIMA I OBLASTIMA KD BIH 2010, mart/ožujak 2018.
GROSS VOLUME INDICES ON INDUSTRIAL PRODUCTION-TOTAL, PER MIGs AND KD BIH 2010 SECTIONS AND DIVISIONS, March 2018

	Struktura Structure	III 2018 Ø 2017	III 2018 III 2017	I-III 2018 I-III 2017	
Ukupno industrija	100,00	101,8	101,3	105,8	Total industry
Prema GIG-u 2009.					According to MIGs 2009.
AI Intermedijarni proizvodi	31,89	93,0	93,5	107,2	Intermediate goods
AE Energija	28,35	117,2	114,1	108,4	Energy
BB Kapitalni proizvodi	11,39	94,7	97,6	103,2	Capital goods
CD Trajni proizvodi za široku potrošnju	3,57	95,6	94,0	99,0	Consumer durables
CN Netrajni proizvodi za široku potrošnju	24,80	99,5	99,0	103,4	Consumer non-durables
Prema područjima i oblastima KD BIH 2010					According to KD BIH 2010. sections and divisions
B Vadenje ruda i kamena	12,01	95,2	95,1	103,1	Mining and quarrying
05 Vadenje ugljena i lignita	10,12	98,1	96,3	102,2	Mining of coal and lignite
07 Vadenje metalnih ruda	0,25	100,7	133,5	130,2	Mining of metal ores
08 Vadenje ostalih ruda i kamena	1,64	76,5	83,2	111,1	Other mining and quarrying
C Prerađivačka industrija	70,47	96,2	96,4	104,9	Manufacturing
10 Proizvodnja prehrambenih proizvoda	7,97	98,6	99,4	102,1	Manufacture of food products
11 Proizvodnja pića	4,47	89,5	88,0	99,6	Manufacture of beverages
12 Proizvodnja duhanskih proizvoda	0,29	34,6	32,4	48,4	Manufacture of tobacco products
13 Proizvodnja tekstila	3,47	99,6	85,3	93,8	Manufacture of textiles
14 Proizvodnja odjeće	2,76	113,4	123,2	116,2	Manufacture of wearing apparel
15 Proizvodnja kože i srodnih proizvoda	2,95	106,6	95,6	97,1	Manufacture of leather and related products
16 Prerada drva i proizvoda od drva i pluta, osim namještaja; proizvodnja proizvoda od slame i pletarskih materijala	3,08	80,1	75,4	92,4	Manufacture of wood and of products of wood and cork, except furniture, manufacture of articles of straw and plaiting materials
17 Proizvodnja papira i proizvoda od papira	2,29	71,7	111,9	148,8	Manufacture of paper and paper products
18 Štampanje i umnožavanje snimljenih zapisa	1,41	101,5	101,0	99,1	Printing and reproduction of recorded media
19 Proizvodnja koksa i rafiniranih naftnih proizvoda	0,71	110,8	104,9	117,7	Manufacture of coke and refined petroleum products
20 Proizvodnja hemikalija i hemijskih proizvoda	4,75	99,7	90,9	98,4	Manufacture of chemicals and chemical products
21 Proizvodnja osnovnih farmaceutskih proizvoda i farmaceutskih preparata	2,18	78,0	112,8	116,9	Manufacture of basic pharmaceutical products and pharmaceutical preparations
22 Proizvodnja proizvoda od gume i plastičnih masa	3,54	104,6	110,3	119,2	Manufacture of rubber and plastic products
23 Proizvodnja ostalih nemetalnih mineralnih proizvoda	2,91	79,7	72,4	106,4	Manufacture of other non-metallic mineral products
24 Proizvodnja baznih metala	5,79	103,2	101,5	111,2	Manufacture of basic metals
25 Proizvodnja gotovih metalnih proizvoda, osim mašina i opreme	10,38	89,9	97,0	107,6	Manufacture of fabricated metal products, except machinery and equipment
26 Proizvodnja računara te elektroničkih i optičkih proizvoda	0,65	98,3	106,4	122,3	Manufacture of computer, electronic and optical products
27 Proizvodnja električne opreme	1,44	86,3	90,1	92,3	Manufacture of electrical equipment
28 Proizvodnja mašina i uređaja, d. n.	2,15	105,0	103,6	113,2	Manufacture of machinery and equipment n.e.c.
29 Proizvodnja motornih vozila, prikolica i poluprikolica	2,65	102,0	94,1	98,8	Manufacture of motor vehicles, trailers and semi-trailers
30 Proizvodnja ostalih prijevoznih sredstava	0,01	115,4	65,5	86,8	Manufacture of other transport equipment
31 Proizvodnja namještaja	3,42	97,2	95,6	98,9	Manufacture of furniture
32 Ostala prerađivačka industrija	0,62	174,9	161,8	156,5	Other manufacturing
33 Popravak i instaliranje mašina i opreme	0,58	130,1	105,4	97,9	Repair and installation of machinery and equipment
D Proizvodnja i snabdijevanje/opskrba električnom energijom i plinom (osim grane 35.3)	17,52	128,5	124,8	111,9	Electricity and gas supply (except group 35.3)
35 Proizvodnja i snabdijevanje/opskrba električnom energijom i plinom (osim grane 35.3)	17,52	128,5	124,8	111,9	Electricity and gas supply (except group 35.3)

6.4 DESEZONIRANI INDEKSI - UKUPNO
SEASONALLY ADJUSTED INDICES - TOTAL

2015=100

Godina Year	Mjesec Month	Ukupno Total	Prema glavnim industrijskim grupacijama By main industrial groupings				
			Intermedijarni proizvodi Intermediate goods	Energija Energy	Kapitalni proizvodi Capital goods	Trajni proizvodi za široku potrošnju Consumer durables	Netrajni proizvodi za široku potrošnju Consumer non- durables
2016	I	98,7	103,9	98,6	87,8	105,3	98,6
	II	103,2	110,4	96,0	100,3	122,4	104,6
	III	103,5	100,6	105,7	105,4	129,1	105,2
	IV	103,1	106,4	96,1	98,2	120,7	106,5
	V	103,0	103,9	100,2	110,3	114,9	99,9
	VI	105,7	108,1	102,5	109,3	113,7	102,1
	VII	100,2	98,4	101,9	107,5	114,5	97,5
	VIII	99,7	100,5	97,0	106,2	122,3	97,3
	IX	99,8	97,9	101,3	99,7	109,4	96,5
	X	105,6	98,0	113,6	106,7	112,8	105,1
	XI	104,9	100,3	109,6	102,9	122,0	104,3
	XII	103,8	102,1	104,4	98,0	119,6	103,7
2017	I	98,9	90,8	103,0	101,7	112,2	102,2
	II	105,3	105,2	99,3	110,6	123,2	109,8
	III	106,0	108,9	100,7	103,3	126,4	109,7
	IV	104,5	103,0	103,6	114,1	124,3	104,0
	V	105,1	106,9	98,4	108,9	135,6	104,4
	VI	105,6	105,9	103,9	106,1	126,8	102,4
	VII	109,9	109,8	110,4	106,5	125,3	111,8
	VIII	110,1	108,3	110,2	108,2	125,0	111,1
	IX	109,0	107,2	108,0	112,1	118,5	109,1
	X	109,1	108,8	104,8	115,2	114,0	112,6
	XI	108,9	110,1	104,7	105,0	123,1	111,1
	XII	105,6	108,1	104,0	106,1	120,8	101,3
2018	I	111,5	118,5	103,7	116,7	117,2	115,0
	II	109,3	108,1	110,3	109,2	122,1	109,0
	III	108,3	102,3	114,9	113,8	118,6	110,9

6.5 KALENDARSKI PRILAGODENI INDEKSI - UKUPNO
WORKING-DAY ADJUSTED INDICES - TOTAL

2015=100

Godina Year	Mjesec Month	Ukupno Total	Prema glavnim industrijskim grupacijama By main industrial groupings				
			Intermedijarni proizvodi Intermediate goods	Energija Energy	Kapitalni proizvodi Capital goods	Trajni proizvodi za široku potrošnju Consumer durables	Netrajni proizvodi za široku potrošnju Consumer non-durables
2016	I	91,5	87,9	107,1	69,8	105,2	84,3
	II	95,1	96,2	98,6	87,4	118,4	90,8
	III	104,0	97,8	112,4	99,3	127,7	101,8
	IV	104,0	110,3	90,2	100,7	120,2	111,5
	V	101,9	109,2	90,6	111,7	108,4	101,3
	VI	106,1	114,7	91,7	113,9	110,5	107,5
	VII	102,2	102,9	97,5	110,0	107,0	104,7
	VIII	100,6	105,0	94,9	108,9	117,2	98,1
	IX	100,8	102,0	96,7	110,0	117,3	96,0
	X	111,6	103,6	118,4	124,7	123,4	107,6
	XI	107,6	102,0	114,3	109,7	126,7	104,5
	XII	106,4	95,5	115,8	91,0	124,0	112,8
2017	I	91,4	76,8	111,9	80,7	112,0	87,5
	II	97,1	92,0	102,1	96,5	119,2	95,4
	III	106,6	105,5	107,0	97,3	125,0	106,4
	IV	105,3	106,6	97,2	117,7	123,8	108,7
	V	103,9	112,4	89,0	110,7	128,0	105,6
	VI	106,0	112,5	92,9	110,5	123,2	107,6
	VII	112,3	115,0	105,7	108,7	117,1	120,2
	VIII	111,3	113,2	107,8	110,9	119,9	112,0
	IX	110,0	111,6	103,2	123,9	127,0	108,4
	X	115,4	115,0	109,2	135,4	124,6	115,4
	XI	111,8	112,2	109,2	111,2	127,8	111,4
	XII	108,0	101,1	115,3	97,8	125,2	109,8
2018	I	103,2	100,8	112,6	93,0	117,0	98,7
	II	100,8	94,6	113,4	95,1	118,1	94,9
	III	108,7	98,7	122,1	107,1	117,3	107,6

6.6 IZVORNI INDEKSI OBIMA INDUSTRIJSKE PROIZVODNJE - UKUPNO
GROSS VOLUME INDICES OF INDUSTRIAL PRODUCTION - TOTAL

2015=100

Godina Year	Mjesec Month	Ukupno Total	Prema glavnim industrijskim grupacijama By main industrial groupings				
			Intermedijarni proizvodi Intermediate goods	Energija Energy	Kapitalni proizvodi Capital goods	Trajni proizvodi za široku potrošnju Consumer durables	Netrajni proizvodi za široku potrošnju Consumer non-durables
2016	I	91,1	87,9	107,1	69,3	105,2	83,1
	II	95,3	96,2	98,6	86,2	118,4	91,3
	III	104,4	97,8	112,4	98,8	127,7	103,0
	IV	103,7	110,3	90,2	104,3	120,2	110,5
	V	101,9	109,2	90,6	111,7	108,4	101,3
	VI	106,5	114,7	91,7	118,4	110,5	108,8
	VII	101,3	102,9	97,5	104,9	107,0	101,8
	VIII	101,2	105,0	94,9	107,0	117,2	99,8
	IX	101,0	102,0	96,7	115,6	117,3	96,5
	X	110,8	103,6	118,4	120,1	123,4	105,2
	XI	107,8	102,0	114,3	108,5	126,7	105,1
	XII	106,6	95,5	115,8	95,3	124,0	113,4
2017	I	91,4	76,8	111,9	80,7	112,0	87,5
	II	97,1	92,0	102,1	96,5	119,2	95,4
	III	106,9	105,5	107,0	105,7	125,0	107,6
	IV	104,3	106,6	97,2	110,2	123,8	105,6
	V	104,1	112,4	89,0	111,5	128,0	106,3
	VI	106,2	112,5	92,9	116,7	123,2	108,2
	VII	111,5	115,0	105,7	104,8	117,1	117,5
	VIII	111,9	113,2	107,8	114,2	119,9	113,9
	IX	109,5	111,6	103,2	122,0	127,0	106,9
	X	115,3	115,0	109,2	131,2	124,6	115,1
	XI	112,7	112,2	109,2	117,5	127,8	114,3
	XII	107,0	101,1	115,3	97,7	125,2	106,8
2018	I	103,4	100,8	112,6	93,7	117,0	99,2
	II	100,8	94,6	113,4	95,1	118,1	94,9
	III	108,4	98,7	122,1	103,3	117,3	106,7

6.7 KALENDARSKI PRILAGOĐENI I DESEZONIRANI INDEKSI - PREMA PODRUČJIMA I OBLASTIMA KD BIH 2010.
WORKING-DAY ADJUSTED AND SEASONALLY ADJUSTED INDICES - PER 2010 SECTIONS AND DIVISIONS KD BIH

2015=100

KD BIH 2010	Kalendarski prilagođeni indeksi <i>Working-day adjusted indices</i>				Desezonirani indeksi <i>Seasonally adjusted indices</i>			
	2017	2018			2017	2018		
		XII	I	II		III	XII	I
Ukupno <i>Total</i>	108,0	103,2	100,8	108,7	105,6	111,5	109,3	108,3
Područje B <i>Section B</i>	120,0	107,5	106,8	110,5	117,8	117,6	116,6	111,7
05	123,5	113,4	114,4	115,9	119,5	117,5	118,9	113,5
07	42,8	76,3	87,5	97,3	87,2	160,1	111,4	96,6
08	111,3	77,7	66,3	80,4	102,6	124,0	102,4	97,3
Područje C <i>Section C</i>	105,2	100,1	96,5	104,0	106,7	116,5	109,8	107,0
10	107,4	96,8	90,4	103,6	103,5	109,0	104,7	106,7
11	107,9	91,1	64,0	94,8	105,1	126,2	93,9	99,1
12	97,7	32,1	35,1	24,1	59,7	48,7	49,4	35,0
13	108,8	113,0	114,7	124,6	132,9	117,6	114,2	114,6
14	82,8	105,3	106,7	107,0	86,7	101,2	104,1	102,5
15	98,9	104,1	106,4	110,8	94,6	102,3	101,3	103,2
16	94,0	100,3	81,0	86,1	104,4	124,9	94,0	89,3
17	96,5	92,6	101,2	66,8	96,5	92,6	101,2	66,8
18	117,5	97,5	75,5	122,4	105,2	114,4	92,3	124,1
19	107,1	113,2	101,8	104,0	114,1	106,4	108,7	101,2
20	117,7	120,0	110,6	117,5	114,0	130,4	123,8	118,2
21	161,4	81,9	112,4	90,3	122,0	101,5	119,4	103,1
22	120,9	110,1	109,3	125,9	125,3	158,6	136,1	134,9
23	61,9	57,8	54,1	66,9	82,4	114,3	92,9	75,2
24	103,8	107,3	102,5	102,5	103,1	107,8	106,8	100,4
25	113,3	108,7	101,6	112,0	125,2	143,5	123,9	115,5
26	295,7	124,6	220,1	269,2	295,7	124,6	220,1	269,2
27	104,6	122,5	95,7	95,1	93,7	150,7	111,8	100,5
28	90,2	108,8	108,1	111,2	105,7	112,2	111,9	111,0
29	77,1	86,5	96,1	91,1	87,5	92,7	92,6	84,3
30	7,5	32,6	34,6	43,5	7,5	32,6	34,6	43,5
31	127,8	111,5	121,6	120,5	124,0	107,9	124,5	121,0
32	139,4	169,1	188,7	261,4	173,8	182,9	191,3	205,5
33	67,6	82,1	74,7	101,4	67,6	82,1	74,7	101,4
Područje D <i>Section D</i>	112,0	112,8	114,0	126,6	97,3	97,3	106,4	116,4
35	112,0	112,8	114,0	126,6	97,3	97,3	106,4	116,4

6.8 INDEKSI OBIMA INDUSTRIJSKE PROIZVODNJE - UKUPNO, PREMA GIG, PODRUČJIMA I OBLASTIMA KD BIH 2010
VOLUME INDICES OF INDUSTRIAL PRODUCTION - TOTAL, PER MIGs, SECTIONS AND DIVISIONS (NACE Rev.2)

	2015=100					
	2016	2017	I 2018	II 2018	III 2018	
INDUSTRIJA UKUPNO	102,6	106,5	103,4	100,8	108,4	TOTAL INDUSTRY
PREMA GLAVNIM INDUSTRIJSKIM GRUPACIJAMA						BY MAIN INDUSTRIAL GROUPINGS
AI Intermedijarni proizvodi	102,3	106,1	100,8	94,6	98,7	Intermediate goods
AE Energija	102,4	104,2	112,6	113,4	122,1	Energy
BB Kapitalni proizvodi	103,3	109,1	93,7	95,1	103,3	Capital goods
CD Trajni proizvodi za široku potrošnju	117,2	122,7	117,0	118,1	117,3	Durable consumer goods
CN Netrajni proizvodi za široku potrošnju	101,6	107,1	99,2	94,9	106,7	Non - durable consumer goods
PREMA PODRUČJIMA I OBLASTIMA KD-a						BY SECTIONS AND DIVISIONS OF CEA
B VAĐENJE RUDA I KAMENA	105,7	116,1	107,5	106,8	110,5	MINING AND QUARRYING
05 Vađenje ugljena i lignita	107,0	118,2	113,4	114,4	115,9	Mining of coal and lignite
07 Vađenje metalnih ruda	101,3	96,6	76,3	87,5	97,3	Mining of metal ores
08 Vađenje ostalih ruda i kamena	96,8	105,0	77,7	66,3	80,4	Other mining and quarrying
C PRERADIVAČKA INDUSTRIJA	102,8	107,4	100,5	96,5	103,4	MANUFACTURING
10 Proizvodnja prehrambenih proizvoda	105,3	103,9	97,4	90,4	102,6	Manufacture of food products
11 Proizvodnja pića	93,8	105,9	91,1	64,0	94,8	Manufacture of beverages
12 Proizvodnja duhanskih proizvoda	85,5	67,9	32,7	32,5	23,5	Manufacture of tobacco products
13 Proizvodnja tekstila	105,5	125,2	113,0	114,7	124,6	Manufacture of textiles
14 Proizvodnja odjeće	97,9	94,4	105,3	106,7	107,0	Manufacture of wearing apparel
15 Proizvodnja kože i srodnih proizvoda	101,7	103,8	104,1	106,4	110,8	Manufacture of leather and related products
16 Prerada drva i proizvoda od drva i pluta, osim namještaja; proizvodnja predmeta od slame i pletarskih materijala	104,6	107,5	100,3	81,0	86,1	Manufacture of wood and of products of wood and cork, except furniture; manufacture of articles of straw and plaiting materials
17 Proizvodnja papira i proizvoda od papira	82,1	93,1	92,6	101,2	66,8	Manufacture of paper and paper products
18 Štampanje i umnožavanje snimljenih zapisa	114,7	120,6	97,5	75,5	122,4	Printing and reproduction of recorded media
19 Proizvodnja kokska i rafiniranih naftnih proizvoda	95,3	93,8	113,2	101,8	104,0	Manufacture of coke and refined petroleum products
20 Proizvodnja hemikalija i hemijskih proizvoda	110,6	117,8	120,0	110,6	117,5	Manufacture of chemicals and chemical products
21 Proizvodnja osnovnih farmaceutskih proizvoda i farmaceutskih preparata	93,9	111,2	83,6	112,4	87,6	Manufacture of basic pharmaceutical products and pharmaceutical preparations
22 Proizvodnja proizvoda od gume i plastičnih masa	115,2	120,4	110,1	109,3	125,9	Manufacture of rubber and plastic products
23 Proizvodnja ostalih nemetalnih mineralnih proizvoda	102,2	83,9	57,8	54,1	66,9	Manufacture of other non-metallic mineral products
24 Proizvodnja baznih metala	95,4	99,4	107,3	102,5	102,5	Manufacture of basic metals
25 Proizvodnja gotovih metalnih proizvoda, osim mašina i opreme	113,2	124,5	108,7	101,6	112,0	Manufacture of fabricated metal products, except machinery and equipment
26 Proizvodnja računara te elektroničkih i optičkih proizvoda	82,7	273,9	124,6	220,1	269,2	Manufacture of computer, electronic and optical products
27 Proizvodnja električne opreme	105,2	110,1	122,5	95,7	95,1	Manufacture of electrical equipment
28 Proizvodnja mašina i uređaja, d. n.	93,9	105,8	108,8	108,1	111,2	Manufacture of machinery and equipment n.e.c.
29 Proizvodnja motornih vozila, prikolica i poluprikolica	97,6	89,4	86,5	96,1	91,1	Manufacture of motor vehicles, trailers and semi-trailers
30 Proizvodnja ostalih prijevoznih sredstava	42,9	37,7	32,6	34,6	43,5	Manufacture of other transport equipment
31 Proizvodnja namještaja	117,7	124,0	111,5	121,6	120,5	Manufacture of furniture
32 Ostala prerađivačka industrija	127,1	149,4	169,1	188,7	261,4	Other manufacturing
33 Popravlak i instaliranje mašina i opreme	88,3	77,3	82,1	74,7	101,4	Repair and installation of machinery and equipment
D PROIZVODNJA I SNABDJEVANJE/OPSKRBA ELEKTRIČ. ENERGIJOM I PLINOM (OSIM GRANE 35.3) ¹⁾	100,4	98,5	112,8	114,0	126,6	ELECTRICITY AND GAS SUPPLY (EXCEPT GROUP 35.3)
35 "Proizvodnja i snabdjevanje/opskrba električnom energijom i plinom (osim grane 35.3)	100,4	98,5	112,8	114,0	126,6	Electricity and gas supply (except group 35.3)
1) Grana djelatnosti 35.3, Proizvodnja i snabdjevanje parom i klimatizacija						Group of activity 35.3. Steam and air conditioning supply

Napomena: Prethodni podaci
Note: Preliminary data

INDUSTRIJA
INDUSTRY

6.9 MJESEČNE STOPE PROMJENA IZRAČUNATE IZ DESEZONIRANIH INDEKSA PROMETA U INDUSTRIJI, mart/ožujak 2018.
MONTH-ON-MONTH GROWTH RATES CALCULATED FROM SEASONALLY ADJUSTED INDICES ON TURNOVER IN INDUSTRY, March 2018

	X 2017 IX 2017	XI 2017 X 2017	XII 2017 XI 2017	I 2018 XII 2017	II 2018 I 2018	III 2018 II 2018	
Ukupno industrija Prema GIG-u 2009.	1,9	-1,9	-0,2	4,0	-5,2	-0,2	Total industry According to MIGs 2009.
AI Intermedijarni proizvodi	3,9	-2,6	-0,1	10,7	-10,2	-3,3	Intermediate goods
AE Energija	8,6	-6,2	14,8	-4,5	-4,9	8,2	Energy
BB Kapitalni proizvodi	4,4	-4,4	6,0	-9,7	-1,4	4,6	Capital goods
CD Trajni proizvodi za široku potrošnju	-1,2	1,1	-1,2	-6,6	-0,4	1,5	Consumer durables
CN Netrajni proizvodi za široku potrošnju Prema tržištima	0,3	-0,7	-2,9	0,1	-2,2	0,8	Consumer non-durables According to markets
Prodaja na domaće tržište	3,6	-1,1	-1,9	7,6	-8,1	-0,8	Domestic industrial turnover
Prodaja na strano tržište	0,6	-2,5	1,2	1,1	-2,9	0,2	Non-domestic industrial turnover

6.10 GODIŠNJE STOPE PROMJENA IZRAČUNATE IZ KALENDARSKI PRILAGOĐENIH INDEKSA PROMETA U INDUSTRIJI, mart/ožujak 2018.
YEAR-ON-YEAR GROW RATES CALCULATED FROM WORKING-DAY ADJUSTED INDICES ON TURNOVER IN INDUSTRY, March 2018

	XI 2017 XI 2016	XII 2017 XII 2016	I 2018 I 2017	II 2018 II 2017	III 2018 III 2017	I-III 2018 I-III 2017	
Ukupno industrija Prema GIG-u 2009.	10,4	11,7	29,2	7,6	1,1	11,3	Total industry According to MIGs 2009.
AI Intermedijarni proizvodi	15,7	18,4	46,6	16,7	2,2	19,5	Intermediate goods
AE Energija	4,9	30,9	26,8	5,7	-4,3	7,8	Energy
BB Kapitalni proizvodi	12,0	20,5	24,1	1,2	8,6	10,3	Capital goods
CD Trajni proizvodi za široku potrošnju	7,3	8,4	-4,6	-16,6	-15,3	-12,5	Consumer durables
CN Netrajni proizvodi za široku potrošnju Prema tržištima	1,0	-2,3	5,9	-1,5	-1,7	0,6	Consumer non-durables According to markets
Prodaja na domaće tržište	9,6	4,9	34,6	-2,2	-8,9	4,9	Domestic industrial turnover
Prodaja na strano tržište	11,1	18,2	25,5	15,3	9,3	16,1	Non-domestic industrial turnover

6.11 IZVORNI INDEKSI PROMETA U INDUSTRIJI-UKUPNO, PREMA GIG, mart/ožujak 2018.
GROSS INDICES ON TURNOVER IN INDUSTRY-TOTAL, PER MIGs, March 2018

	Struktura Structure	III 2018 Ø 2017	III 2018 III 2017	I-III 2018 I-III 2017	
Ukupno industrija Prema GIG-u 2009.	100,00	101,1	99,0	111,8	Total industry According to MIGs 2009.
AI Intermedijarni proizvodi	51,19	98,0	95,2	115,3	Intermediate goods
AE Energija	8,69	114,9	96,7	108,5	Energy
BB Kapitalni proizvodi	10,28	105,4	110,9	115,1	Capital goods
CD Trajni proizvodi za široku potrošnju	4,69	100,2	98,9	102,1	Consumer durables
CN Netrajni proizvodi za široku potrošnju Prema tržištima	25,15	100,9	103,4	106,6	Consumer non-durables According to markets
Prodaja na domaće tržište	43,20	92,1	92,0	105,9	Domestic industrial turnover
Prodaja na strano tržište	56,80	107,9	103,9	115,6	Non-domestic industrial turnover

6.12 DESEZONIRANI INDEKSI - UKUPNO
SEASONALLY ADJUSTED INDICES - TOTAL

2015=100

Godina Year	Mjesec Month	Ukupno Total	Prema glavnim industrijskim grupacijama By main industrial groupings				
			Intermedijarni proizvodi Intermediate goods	Energija Energy	Kapitalni proizvodi Capital goods	Trajni proizvodi za široku potrošnju Consumer durables	Netrajni proizvodi za široku potrošnju Consumer non-durables
2016	I	99,3	92,4	101,2	94,5	113,3	104,9
	II	104,0	103,8	88,4	103,2	113,5	102,6
	III	102,0	100,8	95,4	106,1	113,7	106,1
	IV	98,7	98,7	89,7	108,4	113,7	102,1
	V	100,2	97,7	81,1	113,1	115,1	103,1
	VI	102,3	97,6	89,1	113,5	117,6	108,9
	VII	97,1	95,9	87,4	102,1	114,7	98,6
	VIII	101,2	98,3	98,5	105,4	120,9	102,1
	IX	100,6	96,7	105,8	105,4	121,8	100,5
	X	102,1	97,6	119,7	101,2	125,0	103,4
	XI	107,3	102,3	116,0	103,7	124,6	113,1
	XII	105,5	100,9	106,8	102,3	122,3	112,7
2017	I	99,4	92,2	105,3	86,2	119,0	104,0
	II	106,3	100,4	120,0	105,5	125,4	109,8
	III	109,7	108,1	143,5	104,6	128,4	110,7
	IV	108,9	106,5	127,0	105,1	129,3	107,3
	V	110,1	109,1	107,2	105,1	130,7	108,0
	VI	109,8	111,5	101,8	111,4	129,7	103,1
	VII	115,5	115,7	116,6	109,1	128,1	114,2
	VIII	115,1	115,7	117,5	113,2	123,1	115,2
	IX	116,5	115,7	119,5	114,4	128,5	114,0
	X	118,7	120,3	129,8	119,5	127,0	114,3
	XI	116,5	117,2	121,7	114,3	128,3	113,5
	XII	116,2	117,1	139,8	121,1	126,8	110,2
2018	I	120,8	129,6	133,5	109,3	118,4	110,3
	II	114,5	116,4	126,9	107,8	118,0	107,9
	III	114,3	112,6	137,3	112,7	119,8	108,7

6.13 KALENDARSKI PRILAGODENI INDEKSI - UKUPNO
WORKING-DAY ADJUSTED INDICES - TOTAL

2015=100

Godina Year	Mjesec Month	Ukupno Total	Prema glavnim industrijskim grupacijama By main industrial groupings				
			Intermedijarni proizvodi Intermediate goods	Energija Energy	Kapitalni proizvodi Capital goods	Trajni proizvodi za široku potrošnju Consumer durables	Netrajni proizvodi za široku potrošnju Consumer non-durables
2016	I	82,6	78,1	101,2	87,2	102,3	81,9
	II	93,5	94,8	88,4	96,7	113,9	83,8
	III	104,8	105,1	95,4	104,7	115,7	102,1
	IV	104,2	107,5	89,7	108,6	110,5	102,8
	V	102,7	103,5	81,1	115,7	109,0	101,7
	VI	106,7	101,9	89,1	119,8	112,0	114,3
	VII	100,1	99,6	87,4	98,7	107,2	107,2
	VIII	107,0	103,5	98,5	100,1	121,4	115,3
	IX	104,4	99,7	105,8	113,3	127,3	105,6
	X	106,4	102,8	119,7	113,0	139,4	103,7
	XI	109,0	101,6	116,0	111,5	131,1	116,6
	XII	102,2	88,5	106,8	97,5	124,5	126,1
2017	I	82,7	79,6	105,3	76,5	109,7	80,5
	II	93,8	89,6	120,0	97,7	124,1	89,1
	III	112,1	110,8	143,5	102,6	131,7	107,0
	IV	112,2	113,4	127,0	103,5	125,8	106,9
	V	111,2	114,0	107,2	104,8	131,5	105,8
	VI	113,0	115,7	101,8	118,1	129,6	106,1
	VII	119,6	120,5	116,6	105,0	134,5	124,9
	VIII	123,6	122,5	117,5	110,2	123,6	131,4
	IX	120,4	118,7	119,5	125,5	134,9	121,2
	X	126,3	128,0	129,8	136,9	138,8	115,7
	XI	120,3	117,5	121,7	124,9	140,7	117,7
	XII	114,2	104,9	139,8	117,4	135,0	123,2
2018	I	106,9	116,8	133,5	94,9	104,7	85,2
	II	100,9	104,5	126,9	98,9	103,5	87,8
	III	113,3	113,3	137,3	111,4	111,6	105,2

6.14 IZVORNI INDEKSI PROMETA U INDUSTRIJI - UKUPNO
GROSS INDUSTRIAL TURNOVER INDEX - TOTAL

2015=100

Godina Year	Mjesec Month	Ukupno Total	Prema glavnim industrijskim grupacijama By main industrial groupings				
			Intermedijarni proizvodi Intermediate goods	Energija Energy	Kapitalni proizvodi Capital goods	Trajni proizvodi za široku potrošnju Consumer durables	Netrajni proizvodi za široku potrošnju Consumer non-durables
2016	I	81,9	77,1	101,2	85,2	102,3	81,0
	II	89,8	89,5	88,4	97,6	113,9	84,1
	III	103,2	103,0	95,4	106,5	115,7	103,0
	IV	105,9	109,8	89,7	107,2	110,5	102,1
	V	102,7	103,5	81,1	115,7	109,0	101,7
	VI	107,3	102,7	89,1	121,7	112,0	115,2
	VII	98,7	97,5	87,4	94,6	107,2	104,9
	VIII	107,8	104,8	98,5	102,5	121,4	116,9
	IX	104,7	100,1	105,8	114,3	127,3	106,1
	X	105,2	101,1	119,7	109,6	139,4	102,0
	XI	109,3	102,0	116,0	112,5	131,1	117,0
	XII	102,5	89,0	106,8	98,2	124,5	126,6
2017	I	82,7	79,6	105,3	76,5	109,7	80,5
	II	95,1	91,5	120,0	97,7	124,1	89,1
	III	114,8	114,6	143,5	104,5	131,7	107,9
	IV	108,6	108,4	127,0	99,1	125,8	104,5
	V	111,4	114,5	107,2	105,7	131,5	106,2
	VI	113,3	116,1	101,8	119,1	129,6	106,6
	VII	118,5	118,9	116,6	101,5	134,5	122,8
	VIII	124,5	123,7	117,5	112,7	123,6	133,2
	IX	119,6	117,6	119,5	122,9	134,9	120,0
	X	126,1	127,8	129,8	136,3	138,8	115,5
	XI	121,6	119,4	121,7	129,8	140,7	119,8
	XII	112,7	102,8	139,8	112,9	135,0	120,5
2018	I	107,2	117,2	133,5	95,8	104,7	85,6
	II	102,2	106,4	126,9	98,9	103,5	87,8
	III	111,4	110,7	137,3	109,9	111,6	104,6

7.1 PRIJEVOZ PUTNIKA I ROBE ŽELJEZNICOM, I tromjesečje 2018.
RAIL TRANSPORT OF PASSENGERS AND GOODS, 1st quarter 2018

000

	I tromjesečje 1 st quarter 2018	Index I - III 2018 X-XII 2017	Index I-III 2018 I-III 2017	
PRIJEVOZ PUTNIKA ŽELJEZNICOM <i>RAIL TRANSPORT OF PASSENGERS</i>				
Prevezeni putnici, ukupno	83	79,4	129,7	<i>Passengers carried, total</i>
Unutrašnji prijevoz	83	79,4	129,7	<i>National transport</i>
Međunarodni prijevoz	-	-	-	<i>International transport</i>
Putnički kilometri, ukupno	4.898	76,7	169,7	<i>Passenger-kilometers, total</i>
Unutrašnji prijevoz	4.898	76,7	169,7	<i>National transport</i>
Međunarodni prijevoz	-	-	-	<i>International transport</i>
PRIJEVOZ ROBE ŽELJEZNICOM <i>RAIL TRANSPORT OF GOODS</i>				
Prevezena roba, ukupno tona	2.057	88,7	106,6	<i>Goods carried, total tonnes</i>
Unutrašnji prijevoz	1.371	86,4	106,2	<i>National transport</i>
Međunarodni prijevoz	686	94,1	107,6	<i>International transport</i>
Tranzit	-	-	-	<i>Transit</i>
Tonski kilometri, ukupno	179.360	96,4	106,7	<i>Tonne-kilometers, total</i>
Unutrašnji prijevoz	47.364	89,9	151,6	<i>National transport</i>
Međunarodni prijevoz	131.996	100,7	96,5	<i>International transport</i>
Tranzit	-	-	-	<i>Transit</i>

Napomena: Prethodni podaci
Note: Preliminary data

7.2 PROMET NA AERODROMIMA / U ZRAČNIM LUKAMA, I tromjesečje 2018.
TRAFFIC IN AIRPORTS, 1st quarter 2018

	I tromjesečje 1 st quarter 2018	Index <u>I - III 2018</u> X - XII 2017	Index <u>I - III 2018</u> I - III 2017	
--	--	--	--	--

PROMET AVIONIA/ZRAKOPLOVA NA AERODROMIMA/U ZRAČNIM LUKAMA
AIRCRAFT TRAFFIC IN AIRPORTS

Međunarodni promet aviona/zrakoplova, ukupno	3.024	92,2	123,8	<i>International aircraft traffic, total</i>
Promet stranih aviona/zrakoplova	3.024	92,2	123,8	<i>Foreign aircraft traffic</i>
Redovni promet	2.951	92,4	122,9	<i>Scheduled traffic</i>
Vanredni/lzvanredni promet	73	84,9	178,0	<i>Non-scheduled traffic</i>

PROMET PUTNIKA NA AERODROMIMA/U ZRAČNIM LUKAMA
TRAFFIC OF PASSENGERS IN AIRPORTS

Međunarodni promet putnika, ukupno	288.947	90,5	130,1	<i>International traffic of passengers, total</i>
Promet stranim avionima/zrakoplovima	288.947	90,5	130,1	<i>Foreign aircraft traffic</i>
Redovni promet	287.720	90,7	130,0	<i>Scheduled traffic</i>
Vanredni/lzvanredni promet	1.227	54,8	165,6	<i>Non-scheduled traffic</i>

PROMET TERETA NA AERODROMIMA/U ZRAČNIM LUKAMA
FREIGHT TRAFFIC IN AIRPORTS

Međunarodni promet tereta, ukupno tona	592	100,3	127,6	<i>International freight traffic, total tonnes</i>
Promet stranim avionima/zrakoplovima	592	100,3	127,6	<i>Foreign aircraft traffic</i>
Redovni promet	395	86,4	104,5	<i>Scheduled traffic</i>
Vanredni/lzvanredni promet	197	148,1	229,1	<i>Non-scheduled traffic</i>

7.3 POŠTANSKE I KURIRSKE USLUGE, I tromjesečje 2018.
 POSTAL AND COURRIER SERVICES, 1st quarter 2018

000

	I tromjesečje 1 st quarter 2018	Index I - III 2018 X - XII 2017	Index I - III 2018 I - III 2017	
Pismonosne pošiljke	14.281	113,0	107,2	<i>Number of letters delivered</i>
Unutrašnji promet	12.814	109,1	107,6	<i>Domestic</i>
Obične	10.546	108,9	109,2	<i>Ordinary letters</i>
Knjižene	2.268	110,3	100,6	<i>Registered</i>
Međunarodni promet, otpremjene	254	104,5	96,9	<i>International, outgoing</i>
Međunarodni promet, prispjele	1.213	186,0	105,5	<i>International, incoming</i>
Paketske pošiljke	63	114,5	101,6	<i>Parcels</i>
Otpremjene	55	112,2	100,0	<i>Outgoing</i>
Prispjele	8	133,3	114,3	<i>Incoming</i>
Kurirske usluge	127	167,1	184,1	<i>Courrier services</i>
Platni promet	4.173	100,9	102,8	<i>Payment operations</i>
Uplate	3.511	100,1	102,9	<i>Payments</i>
Isplate	576	111,4	100,9	<i>Payments</i>
Mjerjački poslovi	86	76,8	114,7	<i>Exchange operations</i>
Telefonski razgovori u javnim govornicama u pošti	3	60,0	75,0	<i>Telephone units measured</i>

1) Od IV kvartala 2017. godine uključuje se nova usluga brze pošte.

Since the 4th quarter of 2017, a new express delivery service has been included.

Napomena: prethodni podaci
 Note: Preliminary data

7.4 TELEKOMUNIKACIJSKE USLUGE, I tromjesečje 2018.

TELECOMMUNICATION SERVICES, 1st quarter 2018

	I tromjesečje 1 st quarter 2018	Index <u>I - III 2018</u> X - XII 2017	Index <u>I - III 2018</u> I - III 2017	
Fiksni telefonski razgovori, mil. minuta	445	115,9	113,2	<i>Minute of telephone calls by fixed telephones, 000 000</i>
Unutrašnji promet, polazni	417	118,5	116,5	<i>National traffic, outgoing</i>
Međunarodni promet, polazni	4	80,0	80,0	<i>International traffic, outgoing</i>
Terminirani unutrašnji promet alternativnih operatera, polazni	23	104,5	115,0	<i>Terminated national traffic, outgoing</i>
Terminirani međunarodni promet alternativnih operatera, polazni	1	20,0	10,0	<i>Terminated international traffic, outgoing</i>
Mobilni telefonski razgovori, mil. minuta	367	92,0	92,7	<i>Post-paid minute of telephone calls by mobitel, 000 000</i>
Unutrašnji promet, polazni	360	91,6	92,3	<i>National traffic, outgoing</i>
Međunarodni promet, polazni ¹⁾	7	116,7	116,7	<i>International traffic, outgoing</i>
Broj SMS poruka, u mil.	105	87,5	101,0	<i>SMS message, 000 000</i>
Širokopojasni internet promet, mil. GB	74	-	-	<i>Broadband internet traffic, 000 000</i>
Telefonski razgovori u javnim govornicama, hilj./tis.	340	96,9	116,0	<i>Telephone units measured, 000</i>

GRADEVINARSTVO
CONSTRUCTION

8.1 PROIZVODNJA U GRADEVINARSTVU - TROMJESEČNE STOPE PROMJENA IZRAČUNATE IZ DESEZONIRANIH INDEKSA

PRODUCTION IN CONSTRUCTION - QUARTER-ON-QUARTER GROWTH RATES CALCULATED ON THE BASIS OF SEASONALLY ADJUSTED INDICES

	IV 2016 III 2016	I 2017 IV 2016	II 2017 I 2017	III 2017 II 2017	IV 2017 III 2017	I 2018 IV 2017	
Ukupno	0,1	-0,7	0,4	0,3	0,1	-0,2	Total
Objekti visokogradnje	0,7	0,1	0,6	0,3	0,5	-0,2	Buildings
Objekti niskogradnje	-0,4	-1,4	0,2	0,3	-0,3	-0,2	Civil engineering

8.2 PROIZVODNJA U GRADEVINARSTVU - GODIŠNJE STOPE PROMJENA IZRAČUNATE IZ KALENDARSKI PRILAGOĐENIH INDEKSA

PRODUCTION IN CONSTRUCTION - YEAR-ON-YEAR GROWTH RATES CALCULATED ON WORKING-DAY ADJUSTED INDICES

	IV 2016 IV 2015	I 2017 I 2016	II 2017 II 2016	III 2017 III 2016	IV 2017 IV 2016	I 2018 I 2017	
Ukupno	0,5	-1,7	-0,6	0,8	0,6	0,3	Total
Objekti visokogradnje	2,3	3,1	2,0	1,7	1,8	1,1	Buildings
Objekti niskogradnje	-1,1	-5,8	-2,9	0,0	-0,5	-0,7	Civil engineering

8.3 PROIZVODNJA U GRADEVINARSTVU - IZVORNI (NEPRILAGOĐENI) INDEKSI¹⁾

PRODUCTION IN CONSTRUCTION - GROSS (UNADJUSTED) INDICES¹⁾

	Struktura Structure	I 2018 II 2017	I 2018 I 2017	
Ukupno	100,0	94,8	100,3	Total
Objekti visokogradnje	51,3	96,3	101,2	Buildings
Objekti niskogradnje	48,7	93,2	99,3	Civil engineering

8.4 STRUKTURA ODRADENIH SATI NA GRADILIŠTIMA PREMA VRSTAMA GRADEVINA I RADOVA, %

COMPOSITION OF HOURS WORKED ON SITES BY TYPE OF CONSTRUCTIONS AND TYPES OF WORKERS, %

Vrsta građevina Type of constructions	Vrste radova Type of works			
	ukupno Total	novogradnja New construction	ostali radovi ²⁾ Other works ²⁾	
Ukupno	100,0	57,9	42,1	Total
Objekti visokogradnje	49,9	35,5	14,4	Buildings
Objekti niskogradnje	50,1	22,4	27,7	Civil engineering

1) Indeks "ukupno" je kompozitni indeks koji se izvodi iz indeksa visokogradnje i niskogradnje i njihovog učešća (strukture) u ukupnoj građevinskoj aktivnosti u posmatranom tromjesečju.

2) Rekonstrukcije, popravci i održavanje postojećih građevina

1) Index "total" is a composite index derived from the indices of buildings and civil engineering and their share (structure) in the total construction activity in a quarter.

2) Reconstructions, maintenance and repair works of existing buildings

8.5 INDEKSI PROIZVODNJE U GRAĐEVINARSTVU - TROMJESEČNE VREMENSKE SERIJE
INDICES OF PRODUCTION IN CONSTRUCTION- QUARTELY SERIES

	Ukupno Total				Na objektima visokogradnje On building construction				Na objektima niskogradnje On civil engineering works			
	izvorni indeksi Gross indices	kalendarski prilagođeni indeksi Working-day adjusted indices	desezonirani indeksi Seasonally adjusted indices	trend-indeksi Trend indices	izvorni indeksi Gross indices	kalendarski prilagođeni indeksi Working-day adjusted indices	desezonirani indeksi Seasonally adjusted indices	trend-indeksi Trend indices	izvorni indeksi Gross indices	kalendarski prilagođeni indeksi Working-day adjusted indices	desezonirani indeksi Seasonally adjusted indices	trend-indeksi Trend indices
2016												
Q1	95,9	95,9	99,7	99,5	97,3	97,3	100,9	101,8	94,7	94,7	98,7	97,6
Q2	99,2	99,2	99,7	99,6	102,9	102,9	103,0	102,6	96,1	96,1	97,0	97,1
Q3	101,5	101,5	99,7	99,8	105,2	105,2	103,6	103,7	98,4	98,4	96,4	96,4
Q4	103,1	103,1	99,8	99,6	107,1	107,1	104,3	104,2	99,8	99,8	96,0	95,7
2017												
Q1	94,3	94,3	99,2	99,5	100,3	100,3	104,5	104,6	89,2	89,2	94,7	95,2
Q2	98,6	98,6	99,5	99,6	104,9	104,9	105,1	105,0	93,3	93,3	94,9	94,9
Q3	102,3	102,3	99,9	99,8	107,0	107,0	105,4	105,5	98,4	98,4	95,2	94,9
Q4	103,8	103,8	99,9	99,9	109,0	109,0	105,9	105,8	99,3	99,3	94,9	94,9
2018												
Q1	94,5	94,5	99,7	99,8	101,4	101,4	105,8	105,8	88,6	88,6	94,7	94,7

8.6 VRIJEDNOST IZVRŠENIH GRAĐEVINSKIH RADOVA, I TROMJESEČJE 2018.
VALUE OF COMPLETED CONSTRUCTION WORKS, I QUARTER 2018

Ukupno Total	Visokogradnja Buildings	Niskogradnja Civil engineering
145.140	74.535	70.605

8.7 STAMBENA IZGRADNJA¹⁾
RESIDENTIAL CONSTRUCTION¹⁾

	Završeni stanovi Completed dwellings		Broj nezavršenih stanova ²⁾ Uncompleted dwellings ²⁾
	broj Number	površina, m ² Surface area, m ²	
I - III 2018	251	15.119	1.393
I - III 2017	138	7.268	1.200
Indeks I - III 2018 I - III 2017	181,8	208,1	116,1

1) Samo novi stanovi

2) Stanje na kraju izvještajnog tromjesečja

1) Only new dwellings

2) Situation at the end of the three-month reporting period

GRADEVINARSTVO
CONSTRUCTION

8.8 INDEKSI IZDATIH ODOBRENJA ZA GRAĐENJE, I tromesečje 2018.

INDICES OF BUILDING PERMITS ISSUED, 1st quarter 2018

	I 2018 Q 2017	I 2018 I 2017	
Ukupno	90,3	89,6	Total
Objekti visokogradnje	86,6	86,3	Buildings
Stambene zgrade	85,4	83,6	Residential buildings
Nestambene zgrade	89,4	93,0	Non-residential buildings
Objekti niskogradnje	110,7	107,6	Civil engineering

8.9 ODOBRENJA ZA GRAĐENJE - PREDVIĐENI STANOVNI

BUILDING PERMITS ISSUED - PLANNED DWELLINGS

	Indeksi Indices		
	I 2018 Q 2017	I 2018 I 2017	
Broj predviđenih stanova	108,2	108,2	Number of planned dwellings
Korisna površina predviđenih stanova	98,3	99,7	Useful floor area of planned dwellings

8.10 IZDATA ODOBRENJA ZA GRAĐENJE PREMA VRSTI RADOVA, I TROMJESEČJE 2018.

BUILDING PERMITS ISSUED BY TYPE OF WORKS, 1st QUARTER 2018

Vrsta radova	Ukupno Total	Objekti visokogradnje Buildings	Objekti niskogradnje Civil engineering	Type of works
Ukupno	681	554	127	Total
Novogradnja	551	465	86	New construction
Dogradnja/Nadogradnja	69	52	17	Upgrade/Extension
Obnavljanje starih urušenih zgrada	1	1	-	Renewal of old, ruinous or abandoned buildings
Prenamjena nestambenog prostora u nove stanove	6	6	-	Conversion of non-residential space into new dwellings
Ostale prenamjene prostora u zgradama	18	17	1	Other conversion of space in buildings
Ostale rekonstrukcije	36	13	23	Other reconstruction

8.11 STANOVNI U OBJEKTIMA VISOKOGRADNJE ZA KOJE SU IZDATA ODOBRENJA ZA GRAĐENJE PREMA VRSTI ZGRADA, RADOVA I BROJU SOBA

DWELLINGS IN BUILDINGS FOR WHICH PERMITS WERE ISSUED, BY TYPE OF BUILDINGS, TYPE OF WORKS AND NUMBER OF ROOMS

I tromesečje 2018./1 Quarter 2018

	Broj stanova Number of dwellings	Korisna površina, m ² Useful floor area, m ²	Stanovi prema broju soba Dwellings by number of rooms					
			1-sobni 1 room	2-sobni 2 rooms	3-sobni 3 rooms	4-sobni 4 rooms	5-sobni i više 5 or more rooms	
Ukupno	948	85.508	131	262	293	128	134	Total
Stanovi u novim zgradama	902	81.565	121	255	280	121	125	Dwellings in new construction
Stambene zgrade	883	79.877	116	251	277	117	122	Residential building with:
sa jednim stanom	249	35.641	11	26	46	73	93	one dwelling
sa dva stana	128	10.569	13	42	44	18	11	two dwellings
sa tri i više stanova	506	33.667	92	183	187	26	18	three or more dwellings
Nestambene zgrade	19	1.688	5	4	3	4	3	Non-residential buildings
Stanovi dobijeni dogradnjom/nadogradnjom	39	3.225	9	5	12	6	7	Dwellings obtained by upgrade/extension
Stanovi dobijeni obnavljanjem starih urušenih zgrada	1	88	-	1	-	-	-	Dwellings obtained renewing old collapsed buildings
Stanovi dobijeni prenamjenom nestambenog prostora	6	630	1	1	1	1	2	Dwelling obtained by converting non-residential buildings

GRADEVINARSTVO
CONSTRUCTION

8.12 VRIJEDNOST UGOVORENIH I IZVRŠENIH GRADEVINSKIH RADOVA IZVOĐAČA IZ F BIH U INOZEMSTVU¹⁾, I-III 2018.
VALUE OF CONTRACTS AND COMPLETED CONSTRUCTION WORK, CONTRACTORS FROM F BIH IN ABROAD¹⁾, I-III 2018

	Vrijednost ugovorenih radova, 000 KM Value of contracts, 000 KM	I-III 2018 I-III 2017	Realizacija Realization %	Vrijednost izvršenih radova, 000 KM Value of completed construction works, 000 KM			I-III 2018 I-III 2017	
				ukupno Total	visokogradnja Building	niskogradnja Civil engineering		
Ukupno	188.616	84,2	10,7	20.211	9.255	10.956	94,2	Total

8.13 VRIJEDNOST NARUĐŽBI, VRIJEDNOST IZVRŠENIH RADOVA I PROSJEČAN BROJ RADNIKA IZVOĐAČA IZ F BIH U INOZEMSTVU, PO ZEMLJAMA¹⁾, I-III 2018
VALUE OF CONTRACTS AND COMPLETED CONSTRUCTION WORK, AVERAGE NUMBER OF WORKERS, CONTRACTORS FROM F BIH IN ABROAD,
BY COUNTRIES¹⁾, I-III 2018

	Vrijednost narudžbi, 000 KM Value of contracts, 000 KM	Realizacija Realization %	Vrijednost izvršenih radova, 000 KM Value of completed construction works, 000 KM			Prosječan broj radnika na gradilištima u inozemstvu Average number of workers on abroad		Odradeni sati Hours worked
			ukupno Total	visokogradnja Building	niskogradnja Civil engineering	ukupno Total	od ukupnog iz FBiH Of these from FBiH	
Ukupno Total	188.616	10,7	20.211	9.255	10.956	426	348	95.650
EVROPA EUROPA	49.736	38,6	19.194	9.255	9.939	364	316	88.079
Njemačka Germany	3.985	100,0	3.985	1.944	2.041	145	128	35.189
Srbija Serbia	4.729	100,0	4.729	1.666	3.063	55	48	14.352
Crna Gora Montenegro	17.650	8,3	1.472	176	1.296	41	34	9.826
Hrvatska Croatia	10.673	66,6	7.104	4.543	2.561	50	42	9.768
Slovenija Slovenia	12.436	13,2	1.641	663	978	65	60	17.940
Italija Italy	263	100,0	263	263	-	8	4	1.004
Slovačka Slovakia	-	-	-	-	-	-	-	-
Albanija Albania	-	-	-	-	-	-	-	-
AZIJIA ASIA	-	-	-	-	-	-	-	-
Pakistan Pakistan	-	-	-	-	-	-	-	-
Irak Iraq	-	-	-	-	-	-	-	-
Irak Iraq	-	-	-	-	-	-	-	-
AFRIKA AFRICA	138.880	0,7	1.017	-	1.017	62	32	7.571
Kenija Kenya	-	-	-	-	-	-	-	-
Libija Libia	127.269	-	-	-	-	-	-	-
Alžir Algerie	7.006	8,5	594	-	594	40	18	4.491
Etiopija Ethiopia	4.605	9,2	423	-	423	22	14	3.080

8.14 GRADEVINSKI RADOVI U INOZEMSTVU
CONSTRUCTION PROJECTS ABROAD

	Izvršeni radovi u inozemstvu Construction projects in place abroad			Vrijednost ugovorenih radova Value of contracts 000 KM	Prosječan broj radnika na gradilištima u inozemstvu Average number of workers employed on buildings sites abroad
	ukupno Total 000 KM	struktura prema vrsti radova Composition by types of works			
		visokogradnja, % Buildings, %	niskogradnja, % Civil engineering, %		
2017					
I - III	21.465	44,6	55,4	223.978	522
I - VI	48.485	45,9	54,1	242.359	545
I - IX	80.524	40,5	59,5	271.138	564
I - XII	106.250	39,2	60,8	285.795	585
2018					
I - III	20.211	45,8	54,2	188.616	426

8.15 PROSJEČNA CIJENA PRODATIH NOVIH STANOVA, I-III 2018.
AVERAGE PRICES OF SOLD NEW DWELLINGS, I-III 2018

	Broj stanova Number of dwellings	Stambena površina Floor area of dwellings m ²	Prosječna cijena kvadratnog metra Average prices of square meter		Troškovi gradnje za kvadratni metar Construction costs for square meter				
			KM	index I-III 2018 I-III 2017	KM	index I-III 2018 I-III 2017	udio u ukupnoj cijeni, % Share of total price, %		
									FBIH
Po izabranim općinama:									By selected municipalities:
Sarajevo	188	10.335	1.874,8	97,2	1.274,0	102,7	67,9	Sarajevo	
Ostale općine	62	3.413	1.328,9	95,2	1.012,6	106,7	76,2	Other municipalities	

8.16 PROSJEČNA CIJENA PRODATIH NOVIH STANOVA I STRUKTURA CIJENE, I-III 2018.
AVERAGE PRICES OF SOLD NEW DWELLINGS AND PRICE STRUCTURE, I-III 2018

	Stanovi Dwellings		Prosječna cijena po 1 m ² , KM Average price per 1 m ² , KM				
	broj number	površina useful floor area m ²	ukupno Total	građevinsko zemljište Costs of sites buildings	troškovi gradnje Costs of buildings	ostali troškovi +PDV Other costs + VAT	
Ukupno	250	13.748	1.739,3	123,3	1.209,1	406,9	Total
Sarajevo	188	10.335	1.874,8	140,2	1.274,0	460,6	Sarajevo
Ostale općine	62	3.413	1.328,9	72,2	1.012,6	244,1	Other municipalities

8.17 INDEKSI PROIZVOĐAČKIH CIJENA U GRAĐEVINARSTVU / STANOGRADNJA, I-III 2018.
CONSTRUCTION PRODUCER (OUTPUT) PRICE INDICES FOR RESIDENTIAL BUILDINGS, I-III 2018

	Struktura Structure	IV 2016 III 2016	I 2017 IV 2016	II 2017 I 2017	III 2017 II 2017	IV 2017 III 2017	I 2018 IV 2017	
Ukupni indeksi	100	100,2	100,2	100,2	100,1	100,3	100,3	Total index
Ahitektonski i građevinski radovi	80,58	100,2	100,2	100,3	100,0	100,4	100,4	Architecture and construction works
Vodoinstalaterski i kanalizacioni radovi	8,43	99,4	100,9	99,8	100,9	100,1	100,0	Plumbing and sewage works
Elektro- instalacijski radovi	7,58	100,4	100,3	99,9	99,9	100,1	100,1	Electrical installations works
Mašinsko- instalacijski radovi	3,41	100,0	100,4	100,0	100,0	100,1	100,4	Heating installations works

8.18 INDEKSI PROIZVOĐAČKIH CIJENA U GRAĐEVINARSTVU / STANOGRADNJA
CONSTRUCTION PRODUCER (OUTPUT) PRICE INDICES FOR RESIDENTIAL BUILDINGS

	Struktura Structure	III 2016 IV 2015	IV 2016 IV 2015	I 2017 IV 2015	II 2017 IV 2015	III 2017 IV 2015	IV 2017 IV 2015	I 2018 IV 2015	
Ukupni indeksi	100	100,6	100,8	101,0	101,2	101,3	101,6	101,9	Total index
Ahitektonski i građevinski radovi	80,58	100,7	100,9	101,1	101,4	101,4	101,8	102,2	Architecture and construction works
Vodoinstalaterski i kanalizacioni radovi	8,43	100,0	99,4	100,3	100,1	101,0	101,1	101,1	Plumbing and sewage works
Elektro- instalacijski radovi	7,58	100,3	100,7	101,0	100,9	100,8	100,9	101,0	Electrical installations works
Mašinsko- instalacijski radovi	3,41	100,2	100,2	100,6	100,6	100,6	100,7	101,1	Heating installations works

9.1 IZVOZ I UVOZ PO MJESECIMA TOKOM/TJEKOM 2018.

EXPORTS & IMPORTS IN 2018 BY MONTHS

	Izvoz Exports			Uvoz Imports			Trgovinski bilans u 000 KM Balance of Trade in 000 KM	Pokrivenost uvoza izvozom u procentima The Cover of imports by exports in percent
	000 KM	lančani indeksi Chain indices	struktura u % Structure in %	000 KM	lančani indeksi Chain indices	struktura u % Structure in %		
Ukupno Total	1.848.285	-	100,0	3.030.830	-	100,0	-1.182.545	61,0
I	598.802	-	32,4	921.481	-	30,4	-322.679	65,0
II	599.251	100,1	32,4	962.290	104,4	31,8	-363.039	62,3
III	650.232	108,5	35,2	1.147.059	119,2	37,8	-496.827	56,7

9.2 IZVOZ FEDERACIJE BOSNE I HERCEGOVINE PO PODRUČJIMA KLASIFIKACIJE DJELATNOSTI KD BiH 2010

EXPORTS OF FEDERATION OF BOSNIA AND HERZEGOVINA ACCORDING TO SECTIONS OF NACE Rev. 2

	III 2018		III 2018 II 2018	III 2018 III 2017	I-III 2018		I-III 2018 I-III 2017	
	000 KM	000 EUR			000 KM	000 EUR		
	Ukupno	650.232	332.459	108,5	105,9	1.848.285	945.013	
A Poljoprivreda, šumarstvo i ribolov	3.981	2.036	116,4	86,2	12.048	6.160	92,8	Agriculture, forestry and fishing
B Vađenje ruda i kamena	3.113	1.591	121,6	87,8	8.043	4.112	93,0	Mining and quarrying
C Prerađivačka industrija	593.930	303.671	107,6	104,9	1.694.274	866.268	113,7	Manufacturing
D Proizvodnja i snabdijevanje električnom energijom, gasom/plinom, parom i klimatizacija	28.254	14.446	132,2	148,3	68.779	35.166	92,8	Electricity, gas, steam and air conditioning supply
Ostalo	20.955	10.714	106,6	101,2	65.141	33.306	128,9	Other
Nerazvrstano po kategorijama	-	-	-	-	-	-	-	Unclassified according to category

9.3 UVOZ FEDERACIJE BOSNE I HERCEGOVINE PO PODRUČJIMA KLASIFIKACIJE DJELATNOSTI KD BiH 2010

IMPORTS OF FEDERATION OF BOSNIA AND HERZEGOVINA ACCORDING TO SECTIONS OF NACE Rev. 2

	III 2018		III 2018 II 2018	III 2018 III 2017	I-III 2018		I-III 2018 I-III 2017	
	000 KM	000 EUR			000 KM	000 EUR		
	Ukupno	1.147.059	586.482	119,2	105,3	3.030.830	1.549.639	
A Poljoprivreda, šumarstvo i ribolov	44.544	22.775	119,9	107,8	119.171	60.931	106,1	Agriculture, forestry and fishing
B Vađenje ruda i kamena	34.983	17.887	68,1	66,4	144.177	73.717	99,2	Mining and quarrying
C Prerađivačka industrija	1.059.156	541.538	122,6	108,5	2.724.932	1.393.236	112,0	Manufacturing
D Proizvodnja i snabdijevanje električnom energijom, gasom/plinom, parom i klimatizacija	4.650	2.378	70,9	29,8	32.211	16.469	48,7	Electricity, gas, steam and air conditioning supply
Ostalo	3.725	1.905	108,6	103,7	10.339	5.286	96,7	Other
Nerazvrstano po kategorijama	-	-	-	-	-	-	-	Unclassified according to category

Izvor: Baza podataka Uprave za indirektno/nezravno oporezivanje BiH.
Source: Indirect Taxation Authority of BiH database.

Prethodni podaci
Previous data

9.4 IZVOZ PO SEKTORIMA I ODSJECIMA SMTK - Rev. 4
EXPORTS BY SECTIONS AND DIVISIONS OF SITC Rev. 4

	III 2018		III 2018	III 2018	I-III 2018		I-III 2018	
	000 KM	000 EUR	II 2018	III 2017	000 KM	000 EUR	I-III 2017	
Ukupno	650.232	332.458	108,5	105,9	1.848.285	945.013	112,9	Total
0 Hrana i žive životinje	27.741	14.184	133,9	135,4	66.062	33.777	117,2	Food and live animals
00 Žive životinje	-	-	-	-	-	-	-	Live animals
01 Meso i mesne preradevine	12.145	6.210	208,3	308,6	21.163	10.820	195,9	Meat and meat preparations
02 Mlijeko, mliječne preradevine i jaja	3.955	2.022	100,9	103,6	11.572	5.917	102,8	Dairy products and birds' eggs
03 Ribe, vodozemci i njihove preradevine	443	227	138,4	65,8	1.051	537	59,8	Fish, crustaceans, molluscs, prepar. of
04 Žitarica i proizvodi od žitarica	3.723	1.904	146,6	95,5	8.757	4.477	83,7	Cereals and cereal preparations
05 Voće i povrće	4.886	2.498	77,4	86,4	16.917	8.650	108,7	Vegetables and fruit
06 Šećer, šećerne preradevine i med	41	21	65,1	113,9	156	80	151,5	Sugar, sugar preparations and honey
07 Kafa, čaj, kakao i začini	1.224	626	151,1	97,8	3.038	1.553	98,9	Coffee, tea, cocoa, spices
08 Hrana za životinje	363	186	151,3	142,4	908	464	101,5	Feeding stuff for animals
09 Ostali jestivi proizvodi	961	491	139,5	99,9	2.500	1.278	104,4	Miscellaneous edible products
1 Pića i duhan	3.904	1.996	127,4	108,7	9.056	4.630	99,9	Beverages and tobacco
11 Pića	3.683	1.883	149,7	112,8	8.096	4.139	110,6	Beverages
12 Duhan i proizvodi od duhana	221	113	36,7	67,8	960	491	55,0	Tobacco and tobacco manufactures
2 Sirove materije nejestive, osim goriva	42.235	21.594	113,2	95,0	124.688	63.752	112,6	Inedible raw materials, except fuel
21 Sirove kože i sirovo krzno	6.949	3.553	143,7	96,5	15.805	8.081	91,6	Hides, skins and furskins, raw
22 Uljano sjeme i plodovi	27	14	135,0	245,5	71	36	284,0	Oil seeds and oleaginous fruits
23 Sirovi i sintetički kaučuk	2	1	-	20,0	72	37	600,0	Crude rubber
24 Drvo i pluta	16.903	8.642	111,5	90,7	51.607	26.386	103,4	Cork and wood
25 Celuloza i papirni otpaci	308	157	127,8	45,2	892	456	71,0	Pulp and waste paper
26 Sirova tekstilna vlakna i njihovi otpaci	2	1	200,0	1,2	36	18	16,7	Crude textile fibres and their wastes
27 Prirodna đubriva i minerali osim goriva	2.744	1.403	108,9	100,4	6.926	3.541	130,6	Crude fertilizers and minerals ex. fuels
28 Metalne rude i otpaci od metala	14.645	7.488	102,2	101,9	47.978	24.531	137,6	Metaliferous ores and metal scrap
29 Sirovine biljne i životinjske, ostale	655	335	337,6	104,1	1.301	665	69,7	Crude animal and vegetable materials
3 Mineralna goriva, maziva i srodni proizvodi	61.100	31.240	131,4	129,0	155.698	79.607	111,9	Mineral fuels, lubricants and similar products
32 Ugalj, koks i briketi	28.520	14.582	129,3	111,5	75.240	38.470	124,9	Coal, coke and briquettes
33 Nafta i derivati od nafte	4.144	2.119	143,0	158,0	11.209	5.731	239,4	Petroleum and petroleum products
34 Prirodni i industrijski gas	182	93	127,3	189,6	470	240	489,6	Gas, natural and manufactured
35 Električna energija	28.254	14.446	132,2	148,3	68.779	35.166	92,8	Electricity
4 Ulja, masti i voskovi životinjskog ili biljnog porijekla	50	26	833,3	-	56	29	430,8	Edible oil, lard and wax of animal or plant origin
41 Životinjska ulja i masti	50	26	-	-	50	26	-	Animal oils and fats
42 Biljna ulja i masti, sirova i rafinirana	-	-	-	-	6	3	46,2	Vegetable fats, oils, crude and refined
43 Preradena biljna i život. ulja i masnoće	-	-	-	-	-	-	-	Processed animal or vegetable fats and oils
5 Hemijski/Kemijski proizvodi	46.562	23.807	119,3	80,7	125.447	64.140	91,2	Chemical products
51 Organske hemikalije/kemikalije	2.303	1.178	115,4	100,8	6.465	3.306	110,9	Organic chemicals
52 Anorganske hemikalije/kemikalije	23.833	12.186	103,3	91,6	72.092	36.860	95,5	Inorganic chemicals
53 Boje i štavila	1.046	535	127,3	81,7	2.627	1.343	82,9	Dyeing, tanning, colouring materials
54 Medicinski i farmaceutski proizvodi	8.081	4.132	226,8	67,8	13.738	7.024	68,5	Medical and pharmaceutical products
55 Toaletni proizvodi i proizvodi za čišćenje	1.724	881	101,5	75,3	5.367	2.744	106,3	Toilet, cleaning and perfume materials

9.4 IZVOZ PO SEKTORIMA I ODSJECIMA SMTK - Rev. 4 (nastavak)
EXPORTS BY SECTIONS AND DIVISIONS OF SITC Rev. 4 (continued)

	III 2018		III 2018	III 2018	I-III 2018		I-III 2018	
	000 KM	000 EUR	II 2018	III 2017	000 KM	000 EUR	I-III 2017	
56 Vještačka đubriva	580	297	85,5	14,2	2.028	1.037	28,8	Processed fertilizers
57 Plastične mase u primarnim oblicima	391	200	94,2	59,1	1.293	661	90,2	Plastics in primary forms
58 Plastične mase, ne-primarni oblici	4.739	2.423	111,5	95,1	12.572	6.428	114,4	Plastics in non-primary forms
59 Ostale hemikalije/kemikalije	3.865	1.976	152,2	93,1	9.265	4.737	109,0	Chemicals, n.e.s.
6 Industrijski proizvodi, razvrstani uglavnom po vrsti sirovina	162.355	83.011	98,4	105,6	494.454	252.810	124,2	Industrial products, classified mostly by raw material
61 Koža, krzno i proizvodi od kože i krzna	5.955	3.045	71,8	74,7	20.609	10.537	103,8	Leather, products of, dressed furskins
62 Guma i gumeni proizvodi	424	217	89,3	94,6	1.317	673	86,6	Rubber manufactures, n.e.s.
63 Proizvodi od drveta, osim namještaja	9.095	4.650	108,5	101,3	26.065	13.327	109,0	Wood manufactures (excl. furniture)
64 Papir, ljepenka i ostali slični proizvodi	7.523	3.846	48,7	117,7	39.535	20.214	220,3	Paper, paperboard and articles thereof
65 Predivo, tkanine i tekstilni proizvodi	6.115	3.127	110,4	98,5	17.503	8.949	100,6	Textile yarn, fabrics, made-up articles
66 Proizvodi od nemetalnih minerala	6.259	3.200	92,7	83,1	17.527	8.961	102,9	Non-metallic mineral manufactures
67 Željezo i čelik	31.728	16.222	106,6	102,0	94.271	48.200	125,2	Iron and steel
68 Obojeni metali	44.226	22.612	99,3	109,1	137.764	70.438	124,9	Non-ferrous metals
69 Metalni proizvodi	51.030	26.091	111,3	114,6	139.863	71.511	121,7	Manufactures of metals
7 Mašine/Strojovi i transportna sredstva	108.952	55.706	98,2	104,4	323.156	165.227	113,1	Machinery and transport equipment
71 Pogonske mašine i oprema	14.198	7.259	106,2	81,4	39.780	20.339	97,7	Power-generating engineering, equipment
72 Mašine specijaliz. za odred. industrije	6.133	3.136	67,2	113,1	21.660	11.075	140,5	Machines special. for partic. industries
73 Mašine za obradu metala	1.958	1.001	104,4	79,3	5.808	2.970	89,7	Metal working machinery
74 Ostale industrijske mašine i dijelovi	27.263	13.939	96,7	103,5	83.119	42.498	111,3	Other industrial machinery and parts of
75 Kanc. mašine i mašine za automat. obradu podataka	1.582	809	226,6	240,8	3.521	1.800	157,0	Office machines and automatic data processing machine s
76 Telekomunikacijski aparati i aparati za snimanje zvuka	309	158	36,8	73,6	1.588	812	181,1	Telecommunications and sound recording apparatus
77 Električne mašine, aparati i uređaji	29.306	14.984	103,3	105,5	85.725	43.830	113,2	Electrical machinery, appliances, parts
78 Drumska vozila	28.160	14.398	99,2	118,5	81.582	41.712	117,6	Road vehicles
79 Ostala transportna vozila	43	22	84,3	58,1	373	191	173,5	Other transport equipment
8 Razni industrijski proizvodi	197.333	100.895	111,7	108,3	549.664	281.039	109,9	Miscellaneous industrial goods
81 Montažne zgrade, sanitarni, rasvjetni i grijajući uređaji	9.233	4.721	155,9	105,2	22.405	11.455	107,4	Fabricated buildings; sanitary, heating, lighting equipment
82 Namještaj i njegovi dijelovi	72.191	36.911	104,7	100,4	211.836	108.310	103,0	Furniture and furnishings
83 Torbe, tašne, nesesei i slični proizvodi	1.156	591	96,7	95,8	3.395	1.736	85,5	Travel goods, handbags and similar
84 Odjeća	33.529	17.143	94,9	109,4	107.318	54.871	117,4	Clothing
85 Obuća	25.510	13.043	97,5	97,2	76.151	38.935	104,0	Footwear
87 Naučni i kontrolni instrumenti	1.604	820	89,4	102,3	5.457	2.790	145,9	Scientific and controlling instruments
88 Fotografski i optički proizvodi, satovi	12	6	44,4	100,0	40	20	83,3	Photo and optical equipment; watches
89 Ostali industrijski proizvodi	54.098	27.660	144,9	129,2	123.062	62.921	121,5	Miscellaneous manufactured articles
9 Proizvodi, nerazvrstani po kategorijama	-	-	-	-	4	2	200,0	Products and transactions, unclassified

Izvor: Baza podataka Uprave za indirektno/nezravno oporezivanje BiH.
Source: Indirect Taxation Authority of BiH database.

Prethodni podaci
Previous data

9.5 UVOZ PO SEKTORIMA I ODSJECIMA SMTK - Rev. 4
IMPORTS BY SECTIONS AND DIVISIONS OF SITC Rev. 4

	III 2018		III 2018	III 2018	I-III 2018		I-III 2018	
	000 KM	000 EUR	II 2018	III 2017	000 KM	000 EUR	I-III 2017	
Ukupno	1.147.059	586.482	119,2	105,3	3.030.830	1.549.639	109,5	Total
0 Hrana i žive životinje	137.646	70.377	131,0	110,9	348.859	178.369	105,5	Food and live animals
00 Žive životinje	5.151	2.634	127,9	100,7	14.658	7.495	98,2	Live animals
01 Meso i mesne preradevine	14.742	7.537	150,9	106,4	35.275	18.036	92,8	Meat and meat preparations
02 Mlijeko, mliječne preradevine i jaja	15.619	7.986	176,7	122,9	33.944	17.355	102,1	Dairy products and birds' eggs
03 Ribe, vodozemci i njihove preradevine	5.043	2.578	106,7	167,7	13.772	7.042	128,1	Fish, crustaceans, molluscs, prepar. of
04 Žitarice i proizvodi od žitarica	21.291	10.886	129,6	106,5	52.960	27.078	106,8	Cereals and cereal preparations
05 Voće i povrće	27.188	13.901	116,6	121,3	72.466	37.051	117,3	Vegetables and fruit
06 Šećer, šećerne preradevine i med	4.370	2.234	118,2	126,4	12.688	6.487	129,7	Sugar, sugar preparations and honey
07 Kaša, čaj, kakao i začini	17.805	9.104	121,3	99,5	47.872	24.477	96,6	Coffee, tea, cocoa, spices
08 Hrana za životinje	6.329	3.236	140,4	98,9	15.954	8.157	95,6	Feeding stuff for animals
09 Ostali jestivi proizvodi	20.108	10.281	133,2	104,5	49.270	25.191	106,3	Miscellaneous edible products
1 Pića i duhan	27.068	13.840	140,0	105,6	66.902	34.206	110,8	Beverages and tobacco
11 Pića	21.317	10.899	144,8	102,0	51.684	26.426	106,0	Beverages
12 Duhan i proizvodi od duhana	5.751	2.940	124,7	121,7	15.218	7.781	130,7	Tobacco and tobacco manufactures
2 Sirove materije nejestive, osim goriva	22.976	11.747	113,7	91,3	66.037	33.764	91,8	Inedible raw materials, except fuel
21 Sirove kože i sirovo krzno	3.770	1.928	149,7	66,8	8.546	4.370	54,1	Hides, skins and furskins, raw
22 Uljano sjemenje i plodovi	728	372	113,2	151,0	2.039	1.043	129,5	Oil seeds and oleaginous fruits
23 Sirovi i sintetički kaučuk	181	93	158,8	92,3	408	209	100,0	Crude rubber
24 Drvo i pluta	4.378	2.238	112,4	105,4	12.239	6.258	115,9	Cork and wood
25 Celuloza i papirni otpaci	189	97	66,8	23,2	771	394	33,7	Pulp and waste paper
26 Sirova tekstilna vlakna i njihovi otpaci	433	221	54,3	58,5	1.706	872	105,7	Crude textile fibres and their wastes
27 Prirodna đubriva i minerali osim goriva	2.477	1.266	145,2	123,3	5.790	2.960	97,6	Crude fertilizers and minerals ex. fuels
28 Metalne rude i otpaci od metala	8.623	4.409	111,3	100,3	27.399	14.009	106,4	Metalliferous ores and metal scrap
29 Sirovine biljne i životinjske, ostale	2.197	1.123	87,7	86,6	7.139	3.650	89,3	Crude animal and vegetable materials
3 Mineralna goriva, maziva i srodni proizvodi	115.674	59.143	93,2	80,5	415.412	212.397	99,7	Mineral fuels, lubricants and similar products
32 Ugalj, koks i briketi	22.435	11.471	56,5	51,7	116.235	59.430	105,7	Coal, coke and briquettes
33 Nafta i derivati od nafte	75.673	38.691	120,1	104,4	221.788	113.398	113,4	Petroleum and petroleum products
34 Prirodni i industrijski gas	12.916	6.604	86,9	105,6	45.178	23.099	100,5	Gas, natural and manufactured
35 Električna energija	4.650	2.378	70,9	29,8	32.211	16.469	48,7	Electricity
4 Ulja, masti i voskovi životinjskog ili biljnog porijekla	5.559	2.842	140,3	117,0	13.230	6.764	93,4	Edible oil, lard and wax of animal or plant origin
41 Životinjska ulja i masti	151	77	77,0	184,1	529	270	150,3	Animal oils and fats
42 Biljna ulja i masti, sirova i rafinirana	4.941	2.526	136,0	113,9	11.941	6.105	90,7	Vegetable fats, oils, crude and refined
43 Prerađena biljna i život. ulja i masnoće	467	239	353,8	141,1	760	389	116,6	Processed animal or vegetable fats and oils
5 Hemijski/Kemijski proizvodi	143.959	73.605	117,6	98,9	375.691	192.088	105,2	Chemical products
51 Organske hemikalije/kemikalije	4.609	2.357	94,7	104,9	14.386	7.355	135,2	Organic chemicals
52 Anorganske hemikalije/kemikalije	4.297	2.197	90,5	108,3	13.057	6.676	114,1	Inorganic chemicals
53 Boje i štavila	10.397	5.316	138,0	82,7	23.976	12.259	99,8	Dyeing, tanning, colouring materials
54 Medicinski i farmaceutski proizvodi	34.138	17.454	116,3	95,4	88.621	45.311	96,0	Medical and pharmaceutical products
55 Toaletni proizvodi i proizvodi za čišćenje	26.576	13.588	117,8	106,3	70.560	36.077	106,2	Toilet, cleaning and perfume materials

9.5 UVOZ PO SEKTORIMA I ODSJECIMA SMTK - Rev. 4 (nastavak)
IMPORTS BY SECTIONS AND DIVISIONS OF SITC Rev. 4 (continued)

	III 2018		III 2018	III 2018	I-III 2018		I-III 2018	
	000 KM	000 EUR	II 2018	III 2017	000 KM	000 EUR	I-III 2017	
56 Vještačka đubriva	705	360	65,0	31,3	2.974	1.521	44,5	Processed fertilizers
57 Plastične mase u primarnim oblicima	24.450	12.501	116,8	119,2	63.649	32.543	126,0	Plastics in primary forms
58 Plastične mase, ne-primarni oblici	24.484	12.518	113,2	91,1	65.662	33.572	105,3	Plastics in non-primary forms
59 Ostale hemikalije/kemikalije	14.303	7.313	147,8	100,6	32.806	16.773	100,7	Chemicals, n.e.s.
6 Industrijski proizvodi, razvrstani uglavnom po vrsti sirovina	314.252	160.674	119,4	114,9	805.354	411.771	118,2	Industrial products, classified mostly by raw material
61 Koža, krzno i proizvodi od kože i krzna	25.327	12.949	118,9	99,0	68.202	34.871	99,2	Leather, products of, dressed furskins
62 Guma i gumeni proizvodi	13.233	6.766	110,2	103,6	33.283	17.017	106,4	Rubber manufactures, n.e.s.
63 Proizvodi od drveta, osim namještaja	13.465	6.885	122,8	117,9	34.229	17.501	125,4	Wood manufactures (excl. furniture)
64 Papir, ljepanka i ostali slični proizvodi	24.987	12.776	124,3	109,8	65.130	33.300	111,4	Paper, paperboard and articles thereof
65 Predivo, tkanine i tekstilni proizvodi	58.335	29.826	118,5	115,5	150.104	76.747	111,1	Textile yarn, fabrics, made-up articles
66 Proizvodi od nemetalnih minerala	25.319	12.945	127,6	99,0	63.423	32.428	113,5	Non-metallic mineral manufactures
67 Željezo i čelik	59.257	30.298	126,2	138,5	143.163	73.198	141,7	Iron and steel
68 Obojeni metali	45.402	23.214	112,5	131,4	122.861	62.818	142,1	Non-ferrous metals
69 Metalni proizvodi	48.927	25.016	115,4	102,8	124.959	63.891	106,6	Manufactures of metals
7 Mašine/Strojjevi i transportna sredstva	247.940	126.770	120,7	108,3	625.268	319.694	112,8	Machinery and transport equipment
71 Pogonske mašine i oprema	7.359	3.763	173,2	116,8	15.503	7.927	98,1	Power-generating enginery, equipment
72 Mašine specijaliz. za odred. industrije	24.311	12.430	116,1	91,3	58.983	30.158	102,5	Machines special. for partic. industries
73 Mašine za obradu metala	9.663	4.941	86,9	118,3	26.737	13.670	144,3	Metal working machinery
74 Ostale industrijske mašine i dijelovi	43.379	22.179	120,7	102,8	110.513	56.504	107,2	Other industrial machinery and parts of
75 Kanc. mašine i mašine za automat. obradu podataka	15.735	8.045	121,8	160,4	40.473	20.694	132,5	Office machines and automatic data processing machines
76 Telekomunikacijski aparati i aparati za snimanje zvuka	24.588	12.572	131,0	92,8	63.649	32.543	109,9	Telecommunications and sound recording apparatus
77 Električne mašine, aparati i uređaji	49.342	25.228	143,3	156,1	114.521	58.554	130,5	Electrical machinery, appliances, parts
78 Drumska vozila	73.298	37.477	109,8	94,6	194.196	99.291	106,3	Road vehicles
79 Ostala transportna vozila	265	135	142,5	368,1	693	354	199,7	Other transport equipment
8 Razni industrijski proizvodi	131.985	67.483	133,8	112,1	314.077	160.585	112,1	Miscellaneous industrial goods
81 Montažne zgrade, sanitarni, rasvijetni i grijajni uređaji	7.104	3.632	103,2	116,1	19.046	9.738	122,0	Fabricated buildings; sanitary, heating, lighting equipment
82 Namještaj i njegovi dijelovi	13.885	7.099	121,0	114,3	34.534	17.657	120,1	Furniture and furnishings
83 Torbe, tašne, nesereri i slični proizvodi	3.076	1.573	177,8	111,7	6.518	3.333	116,9	Travel goods, handbags and similar
84 Odjeća	30.960	15.830	128,2	97,2	73.087	37.369	104,6	Clothing
85 Obuća	21.199	10.839	145,1	113,4	48.821	24.962	109,0	Footwear
87 Naučni i kontrolni instrumenti	15.612	7.982	155,3	125,6	35.650	18.228	113,8	Scientific and controlling instruments
88 Folografski i optički proizvodi, satovi	2.889	1.477	178,6	122,5	5.953	3.044	105,3	Photo and optical equipment; watches
89 Ostali industrijski proizvodi	37.260	19.051	132,4	118,8	90.468	46.256	115,2	Miscellaneous manufactured articles
9 Proizvodi, nerazvrstani po kategorijama	-	-	-	-	-	-	-	Products and transactions, unclassified

Izvor: Baza podataka Uprave za indirektno/nezravno oporezivanje BiH.
Source: Indirect Taxation Authority of BiH database.

Prethodni podaci
Previous data

9.6 IZVOZ FEDERACIJE BIH PREMA MEĐUNARODNOJ KLASIFIKACIJI EKONOMSKE NAMJENE PROIZVODA (BEC) Rev. 4
EXPORTS OF FEDERATION OF BIH, ACCORDING TO CLASSIFICATION BY BROAD ECONOMIC CATEGORIES (BEC) Rev. 4

	III 2018		III 2018	III 2018	I-III 2018		I-III 2018	
	000 KM	000 EUR	II 2018	III 2017	000 KM	000 EUR	I-III 2017	
Ukupno	650.232	332.458	108,5	105,9	1.848.285	945.013	112,9	Total
1. Hrana i pića	30.767	15.731	134,6	130,8	72.633	37.137	115,5	Food and beverages
2. Industrijski materijali	299.988	153.381	103,7	100,2	894.263	457.229	115,0	Industrial supplies
3. Goriva i maziva	60.269	30.815	130,0	124,9	154.316	78.901	107,4	Fuels and lubricants
4. Kapitalni proizvodi (osim transportnih sredstava), dijelovi i pribor	55.952	28.608	96,1	100,7	169.935	86.886	117,7	Capital goods (exc. transport equipment), parts and accessories
5. Transportna sredstva i njihovi dijelovi i pribor	41.383	21.159	100,0	107,4	119.347	61.021	106,8	Transport equipment, parts and accessories thereof
6. Proizvodi za široku potrošnju	137.518	70.312	107,4	103,9	393.413	201.149	109,8	Consumer goods
7. Proizvodi, drugdje nespomenuti	24.355	12.453	186,6	150,2	44.378	22.690	114,7	Goods, n.e.c.

9.7 UVOZ FEDERACIJE BIH PREMA MEĐUNARODNOJ KLASIFIKACIJI EKONOMSKE NAMJENE PROIZVODA (BEC) Rev. 4
IMPORTS OF FEDERATION OF B&H, ACCORDING TO CLASSIFICATION BY BROAD ECONOMIC CATEGORIES (BEC) Rev. 4

	III 2018		III 2018	III 2018	I-III 2018		I-III 2018	
	000 KM	000 EUR	II 2018	III 2017	000 KM	000 EUR	I-III 2017	
Ukupno	1.147.059	586.482	119,2	105,3	3.030.830	1.549.639	109,5	Total
1. Hrana i pića	155.118	79.311	132,1	110,2	391.248	200.042	105,4	Food and beverages
2. Industrijski materijali	421.466	215.492	119,0	112,0	1.093.917	559.311	116,5	Industrial supplies
3. Goriva i maziva	111.487	57.002	90,5	79,6	405.880	207.523	99,4	Fuels and lubricants
4. Kapitalni proizvodi (osim transportnih sredstava), dijelovi i pribor	174.774	89.361	128,8	114,3	426.847	218.243	116,2	Capital goods (exc. transport equipment), parts and accessories
5. Transportna sredstva i njihovi dijelovi i pribor	86.429	44.190	111,9	95,8	223.796	114.425	104,3	Transport equipment, parts and accessories thereof
6. Proizvodi za široku potrošnju	196.790	100.617	127,5	105,1	487.554	249.282	105,2	Consumer goods
7. Proizvodi, drugdje nespomenuti	995	509	446,2	63,8	1.588	812	66,1	Goods, n.e.c.

Izvor: Baza podataka Uprave za indirektno/heizravno oporezivanje BiH.
Source: Indirect Taxation Authority of BiH database.

Prethodni podaci
Previous data

9.8 IZVOZ NAJZNAČAJNIJIH PROIZVODA - VRIJEDNOST I STRUKTURA
EXPORTS OF TOP GOODS - VALUE AND STRUCTURE

Tarifni broj Tariff code	Roba	I-III 2018		%	Goods
		000 KM	000 EUR		
Ukupan izvoz od toga		1.848.285	945.013	100,0	Total exports of which
7601208000	Legure aluminijuma, u sirovim oblicima, ostale	105.024	53.698	5,7	Unwrought aluminium
9401908000	Ostali dijelovi sjedišta	104.953	53.662	5,7	Parts of seats, others
2704001000	Koks i polukoks od kamenog uglja	71.144	36.375	3,8	Coke and semi-coke of coal
2716000000	Električna energija	68.779	35.166	3,7	Electrical energy
7214200000	Šipke od gvožđa, sa udubljenjima i slično	42.659	21.811	2,3	Bars of iron with some deformations
2836200000	Dinatrijum-karbonat	36.102	18.459	2,0	Disodium carbonate
9401610000	Tapcirana sjedišta	32.241	16.485	1,7	Upholstered seats
7604299000	Ostali profili od legura aluminijuma	30.650	15.671	1,7	Solid profiles, of aluminium alloys, n.e.s.
8544499500	Ostali električni provodnici, za napon između 80 V i 1000 V	30.556	15.623	1,7	Electric conductors for a voltage > 80 V but < 1.000 V
9306303000	Municija i njeni dijelovi, za vojno oružje	29.376	15.020	1,6	Cartridges and other ammunition and projectiles and parts thereof, n.e.s.
8409990000	Dijelovi za ostale motore	26.955	13.782	1,5	Parts suitable, use in engines
7308909800	Ostale željezne ili čelične konstrukcije (osim montažnih zgrada) i dijelovi	25.304	12.938	1,4	Structures and parts of structures of iron or steel, n.e.s.
7213914900	Toplo valjana žica od željeza ili nelegiranog čelika, presjeka ispod 14 mm	23.099	11.810	1,2	Bars and rods, hot-rolled, of iron or non-alloy steel, < 14 mm in diameter
4804211000	Kraft papir za vreće, nepremazani, nebijeljeni	20.206	10.331	1,1	Unbleached sack kraft paper, uncoated
7204499000	Ostali otpaci od željeza ili čelika	19.482	9.961	1,1	Iron or steel cuttings
8482990000	Ostali dijelovi za kotrljajuće ležaje	19.216	9.825	1,0	Parts of ball or roller bearings (excl. balls, needles and rollers), n.e.s.
8708999700	Dijelovi i pribor za motorna vozila	18.977	9.703	1,0	Parts and accessories for motor vehicles
8544499100	Izolovani električni provodnici, za napon <1000 V, bez priključaka	18.258	9.335	1,0	Electric wire and cables, for a voltage <=1000 V, insulated, with no connectors
3925200000	Vrata, prozori i njihovi okviri, pragovi, od plastičnih masa	17.910	9.157	1,0	Doors, windows and their frames and thresholds for doors, of plastics
7314201000	Rešetke, mreže i ograde od orebrene žice, zavarene, presjeka 3mm ili više	17.436	8.915	0,9	Grill, nets and fences of iron or steel wire, with a cross-sectional dimension of >= 3 mm
Izvoz svih ostalih roba		1.089.958	557.287	59,0	Exports of all other goods

Izvor: Baza podataka Uprave za indirektno/nezravno oporezivanje BiH.
Source: Indirect Taxation Authority of BiH database.

Prethodni podaci
Previous data

9.9 UVOZ NAJZNAČAJNIJIH PROIZVODA - VRIJEDNOST I STRUKTURA
IMPORTS OF TOP GOODS - VALUE AND STRUCTURE

Tarifni broj Tariff code	Roba	I-III 2018		%	Goods
		000 KM	000 EUR		
Ukupan uvoz od toga		3.030.830	1.549.639	100,0	Total imports of which
2710194300	Diesel gorivo	159.067	81.330	5,2	Diesel fuel
2701121000	Bitumenozni kameni ugljen za koksovanje	99.440	50.843	3,3	Bituminous hard coal for coking
3004900010	Gotovi lijekovi za prodaju na malo, ostali	44.717	22.863	1,5	Other medicaments in forms or packings for retail sale
8703321910	Automobili sa diesel motorom, novi, prvoga stepena rastavljenosti	38.544	19.707	1,3	Cars with diesel engine, new, disassembled
2716000000	Električna energija	32.211	16.469	1,1	Electrical energy
2711210000	Prirodni gas u gasovitom stanju	32.142	16.434	1,1	Natural gas in gaseous state
7408110000	Žica od bakra promjera preko 6 mm	31.430	16.070	1,0	Copper wire, more than 6 mm in diameter
8517120000	Mobiteli	27.298	13.957	0,9	Telephones for cellular networks "mobile telephones"
2818200000	Aluminijum-oksidi, osim vještačkog korunda	26.402	13.499	0,9	Aluminium oxide
7601100000	Aluminijum, nelegirani	26.122	13.356	0,9	Aluminium, unalloyed
2710124500	Benzin 95-98 oktana	23.353	11.940	0,8	Petrol 95-98 octane
8703329000	Automobili, korišteni, sa diesel motorom od 1500 do 2500 cm ³	23.233	11.879	0,8	Cars with diesel engine, 1500-2500 cm ³ , used
5903209000	Tekstilni materijali prekriveni ili laminirani sa poliuretanom	20.052	10.252	0,7	Textile fabrics covered or laminated with polyurethane
4205009000	Ostali proizvodi od kože ili umjetne kože	19.560	10.001	0,6	Articles of leather or composition leather, other
3402209000	Preparati za pranje i za čišćenje	18.237	9.324	0,6	Washing and cleaning preparations
4107129100	Govede kože (uklj. bivolje), štavljene, cijepane sa licem (zrnaste)	16.604	8.489	0,5	Grain splits leather, of bovine "incl. buffalo" animals, further prepared after tanning or crusting
2203000100	Pivo od slada, u bocama	14.862	7.599	0,5	Beer made from malt, in bottles
0803901000	Banane, svježe	14.851	7.593	0,5	Bananas, fresh (excl. plantains)
0901110000	Kafa, nepržena sa kofeinom	14.200	7.260	0,5	Coffee (excl. roasted and decaffeinated)
2402209000	Cigarete, ostale	13.752	7.031	0,5	Cigarettes
Uvoz svih ostalih roba		2.334.753	1.193.740	77,0	Imports of all other goods

Izvor: Baza podataka Uprave za indirektno/heizravno oporezivanje BiH.
Source: Indirect Taxation Authority of BiH database.

Prethodni podaci
Previous data

9.10 TOP 10 ZEMALJA U IZVOZU I UVOZU
TOP 10 EXPORTS & IMPORTS COUNTRIES

	I-III 2018			
	000 KM	000 EUR	Struktura u % Structure in %	
Ukupan izvoz	1.848.285	945.013	100,0	Total exports
Njemačka	339.490	173.578	18,4	Germany
Hrvatska	210.247	107.498	11,4	Croatia
Italija	182.379	93.249	9,9	Italy
Srbija	166.714	85.240	9,0	Serbia
Austrija	162.786	83.231	8,8	Austria
Slovenija	150.756	77.080	8,2	Slovenia
Turska	53.921	27.569	2,9	Turkey
Crna Gora	47.562	24.318	2,6	Montenegro
Mađarska	46.920	23.990	2,5	Hungary
Češka	42.871	21.920	2,3	Czech Republic
Ostale zemlje	444.639	227.340	24,1	Other countries

	I-III 2018			
	000 KM	000 EUR	Struktura u % Structure in %	
Ukupan uvoz	3.030.830	1.549.639	100,0	Total imports
Njemačka	397.530	203.254	13,1	Germany
Italija	349.269	178.578	11,5	Italy
Hrvatska	332.328	169.917	11,0	Croatia
Srbija	228.398	116.778	7,5	Serbia
Kina	227.253	116.193	7,5	China
Turska	147.874	75.607	4,9	Turkey
Slovenija	147.423	75.376	4,9	Slovenia
Austrija	112.957	57.754	3,7	Austria
SAD	106.970	54.693	3,5	United States
Ruska Federacija	101.475	51.883	3,3	Russian Federation
Ostale zemlje	879.353	449.606	29,0	Other countries

Izvor: Baza podataka Uprave za indirektno/neizravno oporezivanje BiH.
Source: Indirect Taxation Authority of BiH database.

Prethodni podaci
Previous data

9.11 IZVOZ FEDERACIJE BOSNE I HERCEGOVINE PO ZEMLJAMA PREMA GEOGRAFSKIM ZONAMA
EXPORTS OF FEDERATION OF BOSNIA AND HERZEGOVINA BY COUNTRIES BY GEOGRAPHIC ZONES

	III 2018		III 2018 II 2018	III 2018 III 2017	I-III 2018		I-III 2018 I-III 2017	
	000 KM	000 EUR			000 KM	000 EUR		
	Ukupno	650.232	332.458	108,5	105,9	1.848.285	945.013	
Zemlje EU	479.130	244.975	106,8	107,5	1.393.662	712.568	114,7	EU countries
Austrija	54.759	27.998	103,3	96,7	162.786	83.231	115,6	Austria
Belgija	3.034	1.551	96,1	83,4	10.286	5.259	93,8	Belgium
Bugarska	1.515	775	80,6	38,8	6.071	3.104	79,1	Bulgaria
Češka	12.668	6.477	80,8	123,6	42.871	21.920	155,1	Czech Republic
Kipar	240	123	143,7	888,9	415	212	754,5	Cyprus
Danska	1.416	724	116,6	130,5	4.285	2.191	142,0	Denmark
Estonija	44	22	50,6	65,7	263	134	185,2	Estonia
Finska	74	38	63,2	12,0	192	98	25,1	Finland
Francuska	9.543	4.879	110,6	102,4	28.981	14.818	113,0	France
Grčka	234	120	61,7	43,2	2.339	1.196	156,5	Greece
Hrvatska	80.762	41.293	121,8	121,0	210.247	107.498	118,2	Croatia
Irska	71	36	126,8	-	131	67	623,8	Ireland
Italija	63.811	32.626	118,4	120,3	182.379	93.249	122,9	Italy
Latvija (Letonija)	60	31	59,4	-	438	224	253,2	Latvia
Litvanija	2.238	1.144	108,1	195,8	5.926	3.030	371,1	Lithuania
Luksemburg	6.001	3.068	101,4	146,1	16.692	8.534	105,4	Luxembourg
Mađarska	16.803	8.591	96,8	102,8	46.920	23.990	115,2	Hungary
Malta	48	25	480,0	-	2.151	1.100	-	Malta
Nizozemska	13.435	6.869	102,1	126,0	40.038	20.471	126,9	Netherlands
Njemačka	115.153	58.877	104,9	106,3	339.490	173.578	109,8	Germany
Poljska	11.273	5.764	110,7	203,6	33.631	17.195	185,9	Poland
Portugal	68	35	43,9	35,6	284	145	48,7	Portugal
Rumunija	6.631	3.390	60,0	57,9	29.314	14.988	102,1	Romania
Slovačka	5.828	2.980	123,5	126,0	15.601	7.977	106,1	Slovakia
Slovenija	52.283	26.732	104,2	100,5	150.756	77.080	105,9	Slovenia
Španija	8.472	4.332	90,5	69,7	28.039	14.336	77,1	Spain
Švedska	8.232	4.209	123,2	77,8	21.128	10.803	91,2	Sweden
Velika Britanija	4.434	2.267	126,9	158,5	12.008	6.140	149,4	United Kingdom
Zemlje EFTE	8.579	4.386	78,5	97,3	28.285	14.462	111,0	EFTA countries
Island	-	-	-	-	-	-	-	Iceland
Lihtenštajn	1	1	-	50,0	41	21	50,6	Liechtenstein
Norveška	2.022	1.034	56,9	111,2	6.553	3.350	172,9	Norway
Švicarska	6.556	3.352	88,9	94,0	21.691	11.090	100,5	Switzerland
Ostale evropske zemlje	121.563	62.154	113,6	99,9	319.432	163.323	111,8	Other european countries
Albanija	1.850	946	102,9	56,4	5.370	2.746	72,7	Albania
Crna Gora	17.970	9.188	118,4	104,8	47.562	24.318	108,1	Montenegro
Kosovo	6.639	3.394	139,0	66,2	16.590	8.482	83,2	Kosovo
Makedonija BJR	5.372	2.747	98,5	77,1	16.060	8.211	103,2	Macedonia FYR
Ruska Federacija	6.435	3.290	186,3	64,4	11.422	5.840	66,6	Russian Federation
Srbija	59.129	30.232	103,3	94,9	166.714	85.240	110,9	Serbia
Turska	23.995	12.268	129,4	216,1	53.921	27.569	188,0	Turkey
Ostale zemlje	173	88	31,9	20,5	1.793	917	67,3	Other countries

9.11 IZVOZ FEDERACIJE BOSNE I HERCEGOVINE PO ZEMLJAMA PREMA GEOGRAFSKIM ZONAMA (nastavak)
EXPORTS OF FEDERATION OF BOSNIA AND HERZEGOVINA BY COUNTRIES BY GEOGRAPHIC ZONES (continued)

	III 2018		III 2018	III 2018	I-III 2018		I-III 2018	
	000 KM	000 EUR	II 2018	III 2017	000 KM	000 EUR	I-III 2017	
Afrika	2.851	1.458	78,0	111,7	10.341	5.287	57,8	Africa
Zemlje sjeverne Afrike	2.018	1.032	66,1	116,6	8.453	4.322	53,7	North Africa
Ostale Afričke zemlje	833	426	139,1	101,3	1.888	965	87,6	Other African countries
Amerika	4.391	2.245	54,0	100,3	18.306	9.360	79,8	America
Zemlje sjeverne Amerike	3.186	1.629	46,3	101,1	14.313	7.318	72,6	North America
Kanada	78	40	51,3	55,3	489	250	87,6	Canada
SAD	3.108	1.589	46,2	103,2	13.824	7.068	72,2	United States
Ostale zemlje	-	-	-	-	-	-	-	Other countries
Zemlje Centralne Amerike i Kariba	906	463	85,6	108,8	3.316	1.695	144,3	Centr. America and Caribbean
Zemlje Južne Amerike	299	153	146,6	76,1	677	346	71,5	South America
Azija	19.916	10.183	317,3	120,4	36.399	18.611	123,3	Asia
Zemlje Bliskog i Srednjeg Istoka	9.144	4.675	357,9	119,3	13.817	7.065	105,7	Near and Middle Eastern countries
Ostale zemlje Azije	10.772	5.508	289,5	121,3	22.582	11.546	137,2	Other Asian countries
Indija	632	323	224,9	46,9	1.537	786	83,1	India
Japan	-	-	-	-	1	1	0,8	Japan
Kina	1.537	786	63,5	97,2	6.111	3.125	147,3	China
Malezija	4	2	-	-	4	2	1,4	Malaysia
Ostale zemlje	8.599	4.397	842,2	147,5	14.929	7.633	148,5	Other countries
Zemlje okeanije i polarnog regiona	147	75	79,5	122,5	419	214	105,5	Oceania and Polar Regions
Australija i Novi Zeland	147	75	79,5	122,5	417	213	114,2	Australia and New Zealand
Australija	101	52	54,6	84,2	371	190	117,4	Australia
Novi Zeland	46	24	-	-	46	24	93,9	New Zealand
Ostale zemlje	-	-	-	-	-	-	-	Other countries
Ostale zemlje Okeanije i Polarnog Regiona	-	-	-	-	2	1	6,3	Other countries of Oceania and Polar Region
Neraspoređeno	13.655	6.982	96,0	98,0	41.441	21.188	104,7	Unclassified

Izvor: Baza podataka Uprave za indirektno/nezravno oporezivanje BiH.
Source: Indirect Taxation Authority of BiH database.

Prethodni podaci
Previous data

9.12 UVOZ FEDERACIJE BOSNE I HERCEGOVINE PO ZEMLJAMA PREMA GEOGRAFSKIM ZONAMA
IMPORTS OF FEDERATION OF BOSNIA AND HERZEGOVINA BY COUNTRIES BY GEOGRAPHIC ZONES

	III 2018		III 2018 II 2018	III 2018 III 2017	I-III 2018		I-III 2018 I-III 2017	
	000 KM	000 EUR			000 KM	000 EUR		
	Ukupno	1.147.059	586.482	119,2	105,3	3.030.830	1.549.639	
Zemlje EU	739.652	378.178	119,0	102,8	1.955.190	999.673	107,0	<i>EU countries</i>
Austrija	41.018	20.972	101,7	94,9	112.957	57.754	104,2	<i>Austria</i>
Belgija	10.554	5.396	105,5	109,3	28.651	14.649	115,7	<i>Belgium</i>
Bugarska	6.993	3.575	155,0	90,7	15.590	7.971	79,3	<i>Bulgaria</i>
Češka	24.155	12.350	117,0	97,6	61.404	31.395	96,0	<i>Czech Republic</i>
Kipar	100	51	200,0	370,4	154	79	302,0	<i>Cyprus</i>
Danska	3.749	1.917	263,6	257,8	10.579	5.409	275,1	<i>Denmark</i>
Estonija	185	95	59,7	63,1	540	276	108,0	<i>Estonia</i>
Finska	1.460	746	172,2	240,9	3.464	1.771	80,3	<i>Finland</i>
Francuska	24.171	12.358	130,5	118,9	61.187	31.284	115,4	<i>France</i>
Grčka	12.885	6.588	98,0	112,6	40.995	20.960	99,3	<i>Greece</i>
Hrvatska	117.604	60.130	121,1	89,5	332.328	169.917	97,5	<i>Croatia</i>
Irska	4.488	2.295	130,3	145,6	11.082	5.666	127,4	<i>Ireland</i>
Italija	138.686	70.909	126,9	106,5	349.269	178.578	112,8	<i>Italy</i>
Latvija (Letonija)	199	102	79,6	85,8	599	306	109,3	<i>Latvia</i>
Litvanija	295	151	59,6	55,2	1.162	594	109,4	<i>Lithuania</i>
Luksemburg	467	239	87,8	55,3	1.737	888	106,3	<i>Luxembourg</i>
Mađarska	26.793	13.699	114,8	97,2	72.157	36.893	105,0	<i>Hungary</i>
Malta	4.749	2.428	275,6	128,0	10.282	5.257	134,2	<i>Malta</i>
Nizozemska	14.744	7.538	114,2	89,5	42.340	21.648	99,4	<i>Netherlands</i>
Njemačka	151.576	77.500	112,2	111,2	397.530	203.254	112,5	<i>Germany</i>
Poljska	35.554	18.178	141,8	101,2	93.386	47.748	107,7	<i>Poland</i>
Portugal	4.114	2.103	150,6	140,1	9.646	4.932	117,5	<i>Portugal</i>
Rumunija	12.857	6.574	104,4	94,9	34.164	17.468	112,4	<i>Romania</i>
Slovačka	9.430	4.821	112,5	97,9	25.000	12.782	111,8	<i>Slovakia</i>
Slovenija	58.569	29.946	131,2	100,3	147.423	75.376	99,5	<i>Slovenia</i>
Španija	14.497	7.412	78,0	120,3	42.856	21.912	125,5	<i>Spain</i>
Švedska	7.180	3.671	121,9	114,5	17.460	8.927	111,9	<i>Sweden</i>
Velika Britanija	12.580	6.432	127,5	105,7	31.248	15.977	116,8	<i>United Kingdom</i>
Zemlje EFTE	11.860	6.064	153,6	138,6	26.583	13.592	113,7	<i>EFTA countries</i>
Island	15	8	39,5	28,8	67	34	87,0	<i>Iceland</i>
Lihtenštajn	2	1	66,7	7,1	8	4	24,2	<i>Liechtenstein</i>
Norveška	1.774	907	109,6	233,7	4.647	2.376	187,2	<i>Norway</i>
Švicarska	10.069	5.148	166,1	130,5	21.861	11.177	105,1	<i>Switzerland</i>
Ostale evropske zemlje	203.297	103.944	124,1	111,9	517.750	264.721	118,1	<i>Other european countries</i>
Albanija	1.210	619	301,7	82,8	2.074	1.060	82,5	<i>Albania</i>
Crna Gora	1.718	878	158,2	28,7	4.669	2.387	32,2	<i>Montenegro</i>
Kosovo	883	451	78,6	85,3	3.314	1.694	160,3	<i>Kosovo</i>
Makedonija BJR	7.279	3.722	109,1	105,2	19.039	9.734	107,2	<i>Macedonia FYR</i>
Ruska Federacija	40.185	20.546	131,2	216,5	101.475	51.883	181,8	<i>Russian Federation</i>
Srbija	87.445	44.710	118,4	106,1	228.398	116.778	110,3	<i>Serbia</i>
Turska	61.662	31.527	130,2	114,7	147.874	75.607	120,3	<i>Turkey</i>
Ostale zemlje	2.915	1.490	106,1	25,1	10.907	5.577	69,9	<i>Other countries</i>

VANJSKA TRGOVINA

FOREIGN TRADE

9.12 UVOZ FEDERACIJE BOSNE I HERCEGOVINE PO ZEMLJAMA PREMA GEOGRAFSKIM ZONAMA (nastavak)

IMPORTS OF FEDERATION OF BOSNIA AND HERZEGOVINA BY COUNTRIES BY GEOGRAPHIC ZONES (continued)

	III 2018		III 2018 II 2018	III 2018 III 2017	I-III 2018		I-III 2018 I-III 2017	
	000 KM	000 EUR			000 KM	000 EUR		
Afrika	6.649	3.400	164,2	129,5	14.675	7.503	122,8	Africa
Zemlje sjeverne Afrike	3.694	1.889	167,8	146,9	7.866	4.022	106,4	North Africa
Ostale Afričke zemlje	2.955	1.511	160,0	112,7	6.809	3.481	149,5	Other African countries
Amerika	44.011	22.502	76,3	77,1	166.117	84.423	107,2	America
Zemlje Sjeverne Amerike	31.223	15.964	68,8	71,0	127.315	65.095	110,2	North America
Kanada	921	471	99,1	119,1	20.345	10.402	-	Canada
SAD	30.302	15.493	68,2	70,2	106.970	54.693	94,1	United States
Ostale zemlje	-	-	-	-	-	-	-	Other countries
Zemlje Centralne Amerike i Kariba	3.923	2.006	85,4	97,9	12.738	6.513	132,1	Centr. America and Caribbean
Zemlje Južne Amerike	8.865	4.533	115,0	97,2	25.064	12.815	86,9	South America
Azija	141.447	72.321	131,7	122,3	350.973	179.450	113,4	Asia
Zemlje Bliskog i Srednjeg Istoka	5.909	3.021	184,4	206,2	11.957	6.114	145,7	Near and Middle Eastern countries
Ostale zemlje Azije	135.538	69.299	130,1	120,2	339.016	173.336	112,5	Other Asian countries
Indija	8.918	4.560	145,2	101,0	21.263	10.872	90,3	India
Japan	7.416	3.792	170,8	124,4	16.528	8.451	108,7	Japan
Kina	91.125	46.591	131,3	124,6	227.253	116.193	115,3	China
Malezija	1.218	623	92,1	70,9	3.701	1.892	112,4	Malaysia
Ostale zemlje	26.861	13.734	117,0	116,2	70.271	35.929	112,9	Other countries
Zemlje okeanije i polarnog regiona	47	24	52,8	5,5	207	106	13,5	Oceania and Polar Regions
Australija i Novi Zeland	37	19	41,6	5,0	196	100	16,5	Australia and New Zealand
Australija	12	6	24,5	1,9	98	50	11,4	Australia
Novi Zeland	21	11	53,8	22,6	93	48	28,8	New Zealand
Ostale zemlje	4	2	400,0	100,0	5	3	100,0	Other countries
Ostale zemlje Okeanije i Polarnog Regiona	10	5	-	8,1	11	6	3,2	Other countries of Oceania and Polar Region
Neraspoređeno	96	49	75,0	23,1	335	171	43,9	Unclassified

Izvor: Baza podataka Uprave za indirektno/neizravno oporezivanje BiH.

Source: Indirect Taxation Authority of BiH database.

Prethodni podaci

Previous data

9.13 IZVOZ I UVOZ PO STATISTIČKIM PROCEDURAMA
EXPORTS & IMPORTS ACCORDING TO STATISTICAL PROCEDURES

	I-III 2018		
	000 KM	Struktura u % Structure in %	
Ukupan izvoz	1.848.285	100,0	Total exports
1 Redovan izvoz	1.271.655	68,8	Normal exports
2 Izvoz nakon unutrašnje obrade	575.164	31,1	Exports after inward processing
3 Izvoz na vanjsku obradu	1.467	0,1	Exports for outward processing
Ukupan uvoz	3.030.830	100,0	Total imports
1 Redovan uvoz	2.633.890	86,9	Normal imports
2 Uvoz na unutrašnju obradu	395.467	13,0	Imports for inward processing
3 Uvoz nakon vanjske obrade	1.473	0,0	Imports after outward processing

	I-III 2018		
	000 EUR	Struktura u % Structure in %	
Ukupan izvoz	945.013	100,0	Total exports
1 Redovan izvoz	650.187	68,8	Normal exports
2 Izvoz nakon unutrašnje obrade	294.077	31,1	Exports after inward processing
3 Izvoz na vanjsku obradu	750	0,1	Exports for outward processing
Ukupan uvoz	1.549.639	100,0	Total imports
1 Redovan uvoz	1.346.687	86,9	Normal imports
2 Uvoz na unutrašnju obradu	202.199	13,0	Imports for inward processing
3 Uvoz nakon vanjske obrade	753	0,0	Imports after outward processing

Izvor: Baza podataka Uprave za indirektno/heizravno oporezivanje BiH.
Source: Indirect Taxation Authority of BiH database.

Prethodni podaci
Previous data

UNUTRAŠNJA/UNUTARNA TRGOVINA
DOMESTIC TRADE

DESEZONIRANI I KALENDARSKI PRILAGODENI POKAZATELJI ¹⁾
SEASONALLY AND WORKING-DAY ADJUSTED INDICATORS ¹⁾

10.1 TRGOVINA NA MALO - MJESEČNE STOPE PROMJENA IZRAČUNATE IZ DESEZONIRANIH INDEKSA

MONTH - ON - MONTH GROWTH RATES CALCULATED ON BASIS OF SEASONALLY ADJUSTED INDICES

	X 2017 IX 2017	XI 2017 X 2017	XII 2017 XI 2017	I 2018 XII 2017	II 2018 I 2018	III 2017 II 2017	
Ukupan promet - oblast 47							Total turnover - division 47
Nominalno	-0,4	2,1	-0,1	7,5	-6,3	1,0	Value index
Realno	-0,2	1,4	0,1	4,2	-5,8	1,6	Volume index
Promet od trgovine na malo							Retail turnover
Nominalno	0,2	1,9	0,4	5,2	-4,2	2,6	Value index
Realno	0,3	1,6	0,6	5,2	-5,0	1,8	Volume index

10.2 TRGOVINA NA MALO - GODIŠNJE STOPE PROMJENA IZRAČUNATE IZ KALENDARSKI PRILAGODENIH INDEKSA
YEAR - ON - YEAR GROWTH RATES CALCULATED ON BASIS OF WORKING DAY ADJUSTED INDICES

	X 2017 X 2016	XI 2017 XI 2016	XII 2017 XII 2016	I 2018 XII 2017	II 2018 I 2017	III 2018 II 2017	
Ukupan promet - oblast 47							Total turnover - division 47
Nominalno	5,2	7,7	4,7	16,4	6,5	4,4	Value index
Realno	4,4	6,7	3,6	15,1	4,3	1,7	Volume index
Promet od trgovine na malo							Retail turnover
Nominalno	3,9	6,6	4,6	13,6	5,9	5,0	Value index
Realno	3,2	5,4	4,0	12,2	3,9	2,3	Volume index

10.3 DESEZONIRANI INDEKSI PROMETA PREMA GLAVNOJ DJELATNOSTI POSLOVNOG SUBJEKTA, KD BIH 2010
SEASONALLY ADJUSTED TURNOVER INDICES, BY MAIN ACTIVITY OF BUSINESS ENTITY, ACCORDING TO KD BIH 2010

	Ukupan promet Total turnover						
	nominalno Value indices			realno Volume indices			
	I 2018 XII 2017	II 2018 I 2017	III 2018 II 2017	I 2018 XII 2017	II 2018 I 2017	III 2018 II 2017	
47 Trgovina na malo, osim trgovine motornim vozilima i motociklima	107,5	93,7	101,0	104,2	94,2	101,6	Retail trade, except of motor vehicles and motorcycles
47.11+ Trgovina na malo hranom, 47.2 pićem i duhanskim proizvodima	105,5	100,4	100,2	104,9	100,3	100,0	Retail trade of food, beverages and tobacco
47.19+ Trgovina na malo 47.4 do neprehrambenih proizvoda 47.9 (osim trgovine motornim gorivima)	108,4	92,3	99,6	102,6	95,8	100,8	Retail trade of non-food products (except of automotive fuels)
47- 47.30 Trgovina na malo, osim specijalizirane trgovine motornim gorivom	107,1	96,0	99,9	103,6	97,9	100,5	Retail trade, except of automotive fuels in specialised stores

Prethodni podaci

Previous data

UNUTRAŠNJA/UNUTARNA TRGOVINA
DOMESTIC TRADE

10.3 DESEZONIRANI INDEKSI PROMETA PREMA GLAVNOJ DJELATNOSTI POSLOVNOG SUBJEKTA, KD BIH 2010 (nastavak)
SEASONALLY ADJUSTED TURNOVER INDICES, BY MAIN ACTIVITY OF BUSINESS ENTITY, ACCORDING TO KD BIH 2010 (continued)

		Promet od trgovine na malo Turnover from retailing activities						
		nominalno Value indices			realno Volume indices			
		I 2018 XII 2017	II 2018 I 2017	III 2018 II 2017	I 2018 XII 2017	II 2018 I 2017	III 2018 II 2017	
		Ukupno	105,2	95,8	102,6	105,2	95,0	
47	Trgovina na malo, osim trgovine motornim vozilima i motociklima	105,3	95,8	102,9	105,4	95,0	102,0	Retail trade, except of motor vehicles and motorcycles
47.11+	Trgovina na malo hranom, pićem i duhanskim proizvodima	105,1	101,1	101,9	104,2	101,1	101,7	Retail trade of food, beverages and tobacco
47.2								
47.19+47.4 do 47.9	Trgovina na malo neprehrambenim proizvodima (osim trgovine mot. gorivima)	105,7	93,0	101,5	104,6	93,4	100,6	Retail trade of non-food products (except of automotive fuels)
47 - 47.30	Trgovina na malo, osim specijalizirane trgovine motornim gorivom	105,4	96,9	101,7	104,4	97,0	101,1	Retail trade, except of automotive fuels in specialised stores
	Ostale djelatnosti (izvan G 47)	104,4	94,8	98,8	103,6	95,3	98,9	Other activities (excl. G 47)

10.4 KALENDARSKI PRILAGODENI INDEKSI PROMETA PREMA GLAVNOJ DJELATNOSTI POSLOVNOG SUBJEKTA, KD BIH 2010
WORKING-DAY ADJUSTED TURNOVER INDICES, BY MAIN ACTIVITY OF BUSINESS ENTITY, ACCORDING TO KD BIH 2010

		Ukupani promet Total turnover						
		nominalno Value indices			realno Volume indices			
		I 2018 I 2017	II 2018 II 2017	III 2018 III 2017	I 2018 I 2017	II 2018 II 2017	III 2018 III 2017	
		47	Trgovina na malo, osim trgovine motornim vozilima i motociklima	116,4	106,5	104,4	115,1	
47.11+	Trgovina na malo hranom, pićem i duhanskim proizvodima	114,1	116,5	108,6	112,4	115,2	106,9	Retail trade of food, beverages and tobacco
47.2								
47.19+47.4 do 47.9	Trgovina na malo neprehrambenim proizvodima (osim trgovine motornim gorivima)	114,4	103,5	101,7	113,9	103,1	100,4	Retail trade of non-food products (except of automotive fuels)
47 - 47.30	Trgovina na malo, osim specijalizirane trgovine motornim gorivom	114,3	109,7	105,0	113,2	108,7	103,4	Retail trade, except of automotive fuels in specialised stores

10.4 KALENDARSKI PRILAGODENI INDEKSI PROMETA PREMA GLAVNOJ DJELATNOSTI POSLOVNOG SUBJEKTA, KD BIH 2010 (nastavak)
WORKING-DAY ADJUSTED TURNOVER INDICES, BY MAIN ACTIVITY OF BUSINESS ENTITY, ACCORDING TO KD BIH 2010 (continued)

		Promet od trgovine na malo Turnover from retailing activities						
		nominalno Value indices			realno Volume indices			
		I 2018 I 2017	II 2018 II 2017	III 2018 III 2017	I 2018 I 2017	II 2018 II 2017	III 2018 III 2017	
		Ukupno	113,6	105,9	105,0	112,2	103,9	
47	Trgovina na malo, osim trgovine motornim vozilima i motociklima	113,9	106,6	106,3	112,5	104,4	103,3	Retail trade, except of motor vehicles and motorcycles
47.11+	Trgovina na malo hranom, pićem i duhanskim proizvodima	111,9	117,4	112,2	110,2	116,1	110,6	Retail trade of food, beverages and tobacco
47.2								
47.19+47.4 do 47.9	Trgovina na malo neprehrambenim proizvodima (osim trgovine motornim gorivima)	112,1	100,1	100,2	111,5	99,8	98,4	Retail trade of non-food products (except of automotive fuels)
47 - 47.30	Trgovina na malo, osim specijalizirane trgovine motornim gorivom	112,0	108,4	105,9	110,8	107,5	104,1	Retail trade, except of automotive fuels in specialised stores
	Ostale djelatnosti (izvan G 47)	110,1	97,6	90,7	108,7	96,9	90,4	Other activities (excl. G 47)

Prethodni podaci

Previous data

UNUTRAŠNJA/UNUTARNA TRGOVINA
DOMESTIC TRADE

10.5 KALENDARSKI PRILAGOĐENI INDEKSI PROMETA PREMA GLAVNOJ DJELATNOSTI POSLOVNOG SUBJEKTA, KD BIH 2010
WORKING-DAY ADJUSTED TURNOVER INDICES, BY MAIN ACTIVITY OF BUSINESS ENTITY, ACCORDING TO KD BIH 2010

Ø 2015=100

		Ukupan promet Total turnover						
		nominalno Value indices			realno Volume indices			
		I 2018 Ø 2015	II 2018 Ø 2015	III 2018 Ø 2015	I 2018 Ø 2015	II 2018 Ø 2015	III 2018 Ø 2015	
47	Trgovina na malo, osim trgovine motornim vozilima i motociklima	99,9	90,2	108,1	100,5	89,5	106,6	Retail trade, except of motor vehicles and motorcycles
47.11+ 47.2	Trgovina na malo hranom, pićem i duhanskim proizvodima	99,7	95,8	111,8	98,0	93,9	109,2	Retail trade of food, beverages and tobacco
47.19+ 47.4 do 47.9	Trgovina na malo neprehrambenim proizvodima (osim trgovine motornim gorivima)	97,8	89,6	108,9	101,3	92,3	111,0	Retail trade of non-food products (except of automotive fuels)
47 - 47.30	Trgovina na malo, osim specijalizirane trgovine motornim gorivom	98,7	92,6	110,3	99,7	93,1	110,1	Retail trade, except of automotive fuels in specialised stores

10.5 KALENDARSKI PRILAGOĐENI INDEKSI PROMETA PREMA GLAVNOJ DJELATNOSTI POSLOVNOG SUBJEKTA, KD BIH 2010 (nastavak)
WORKING-DAY ADJUSTED TURNOVER INDICES, BY MAIN ACTIVITY OF BUSINESS ENTITY, ACCORDING TO KD BIH 2010 (continued)

Ø 2015=100

		Promet od trgovine na malo Turnover from retailing activities						
		nominalno Value indices			realno Volume indices			
		I 2018 Ø 2015	II 2018 Ø 2015	III 2018 Ø 2015	I 2018 Ø 2015	II 2018 Ø 2015	III 2018 Ø 2015	
Ukupno		99,5	89,9	108,9	100,4	89,4	107,2	Total
47	Trgovina na malo, osim trgovine motornim vozilima i motociklima	100,9	91,3	110,6	101,7	90,7	108,7	Retail trade, except of motor vehicles and motorcycles
47.11+ 47.2	Trgovina na malo hranom, pićem i duhanskim proizvodima	104,4	100,1	116,8	102,7	98,2	114,3	Retail trade of food, beverages and tobacco
47.19+ 47.4 do 47.9	Trgovina na malo neprehrambenim proizvodima (osim trgovine motornim gorivima)	96,0	84,9	105,2	99,9	87,6	106,2	Retail trade of non-food products (except of automotive fuels)
47 - 47.30	Trgovina na malo, osim specijalizirane trgovine motornim gorivom	100,0	92,2	110,8	101,2	92,7	110,1	Retail trade, except of automotive fuels in specialised stores
Ostale djelatnosti (izvan G 47)		84,7	74,3	90,3	85,4	74,9	90,9	Other activities (excl. G 47)

Prethodni podaci
Previous data

UNUTRAŠNJA/UNUTARNA TRGOVINA
DOMESTIC TRADE

IZVORNI, NEPRILAGODENI POKAZATELJI
GROSS, NON-ADJUSTED INDICATORS

10.6 NOMINALNI INDEKSI OD TRGOVINE NA MALO PREMA TRGOVAČKIM STRUKAMA
VALUE INDICES OF RETAIL TRADE BY BRANCHES

	III 2018 II 2018	III 2018 III 2017	I - III 2018 I - III 2017	Struktura Structure % III 2018	
Ukupno	121,5	105,7	108,3	100,0	Total
11 Nespecijalizirane prodavnice/ prodavaonice živežnim namirnicama	118,3	113,3	111,9	34,2	Non-specialized stores of food
19 Ostale nespecijalizirane prodavnice/prodavaonice	125,6	100,9	99,2	11,8	Other non-specialized stores
21+22+23+ 24+25+26+29 Specijalizirane prodavnice/prodavaonice živežnim namirnicama	117,8	120,4	124,4	5,2	Specialized stores with food, beverages and tobacco
30 Motorna goriva i maziva	124,2	105,8	109,2	22,9	Automotive fuels and lubricants
51+71+72 Tekstil, obuća, odjevni i kožni predmeti	116,1	99,6	104,1	5,4	Textiles, clothes, footwear and leather products
52 Željezna roba, boje, staklo i ostali građevinski materijal u specijalnim prodavnicama /prodavaonicama	139,4	79,6	96,8	5,3	Hardware, paints and glass in specialised store
54+59 Namještaj, oprema za rasvjetu, električni i ostali aparati za domaćinstvo/kućanstvo	122,0	116,0	119,6	2,7	Furniture, lighting equipment, electrical and other household appliances,
73+74+75 Apoteke/ljekarne, medicinski i ortopedski proizvodi, kozmetički i toaletni proizvodi	111,9	113,1	111,6	8,8	Dispensing chemist, medical and orthopaedic, cosmetic and toilet goods
41+42+43+ 53+61+61+ 64+65+76+ 77+78 Ostala trgovina na malo u spec. prodavnicama/prodavaonicama	145,8	80,0	89,5	3,3	Other retail sale in specialised stores
79-99 Ostala trgovina na malo izvan prodavnica/prodavaonica	110,3	96,6	109,5	0,5	Other retail sale not in stores

Prethodni podaci

Previous data

11.1 DOLASCI I NOĆENJA TURISTA
TOURIST ARRIVALS AND NIGHTS

	Dolasci turista <i>Tourist arrivals</i>				Noćenja turista <i>Tourist nights</i>				
	III 2018	III 2018 III 2017	I - III 2018	I - III 2018 I - III 2017	III 2018	III 2018 III 2017	I - III 2018	I - III 2018 I - III 2017	
UKUPNO	58.230	114,5	136.997	115,4	109.113	114,4	264.695	116,6	TOTAL
Domaći	17.620	105,0	46.540	109,7	29.221	109,7	81.461	113,0	Domestic
Strani	40.610	119,2	90.457	118,6	79.892	116,2	183.234	118,3	Foreign

DOLASCI I NOĆENJA TURISTA PREMA VRSTAMA OBJEKATA
TOURIST ARRIVALS AND NIGHTS BY TYPES OF ACCOMMODATION

UKUPNO	58.230	114,5	136.997	115,4	109.113	114,4	264.695	116,6	TOTAL
Hoteli i sličan smještaj	54.294	114,4	126.798	114,0	99.905	113,1	240.152	114,4	Hotels and similar accommodation
Odmarališta i slični objekti za kraći odmor	2.852	115,7	7.639	141,1	6.376	123,5	17.437	137,5	Holiday and other short-stay accommodation
Kampovi i prostori za kampiranje	-	-	-	-	-	-	-	-	Camps and camping grounds
Ostali smještaj	1.084	123,5	2.560	132,2	2.832	159,5	7.106	173,3	Other accommodation
DOMAĆI	17.620	105,0	46.540	109,7	29.221	109,7	81.461	113,0	DOMESTIC
Hoteli i sličan smještaj	15.793	102,7	41.354	106,0	25.161	103,3	69.499	104,9	Hotels and similar accommodation
Odmarališta i slični objekti za kraći odmor	965	96,8	3.154	139,0	1.715	113,1	6.254	165,5	Holiday and other short-stay accommodation
Kampovi i prostori za kampiranje	-	-	-	-	-	-	-	-	Camps and camping grounds
Ostali smještaj	862	210,8	2.032	184,6	2.345	-	5.708	287,8	Other accommodation
STRANI	40.610	119,2	90.457	118,6	79.892	116,2	183.234	118,3	
Hoteli i sličan smještaj	38.501	120,0	85.444	118,3	74.744	116,9	170.653	118,8	Hotels and similar accommodation
Odmarališta i slični objekti za kraći odmor	1.887	128,5	4.485	142,7	4.661	127,8	11.183	125,6	Holiday and other short-stay accommodation
Kampovi i prostori za kampiranje	-	-	-	-	-	-	-	-	Camps and camping grounds
Ostali smještaj	222	47,3	528	63,2	487	47,3	1.398	66,0	Other accommodation

11.2 DOLASCI I NOĆENJA TURISTA PREMA NAČINU DOLASKA
TOURIST ARRIVALS AND NIGHTS, BY ORGANIZATION OF TOURIST ARRIVALS

	Individualno <i>Individual arrangement</i>				Organizirano <i>Organized trips</i>				
	dolasci turista <i>Tourist arrivals</i>		noćenja turista <i>Tourist nights</i>		dolasci turista <i>Tourist arrivals</i>		noćenja turista <i>Tourist nights</i>		
	III 2018	Struktura %	III 2018	Struktura %	III 2018	Struktura %	III 2018	Struktura %	
UKUPNO	42.081	72,3	80.026	73,3	16.149	27,7	29.087	26,7	Total
Domaći	14.414	34,3	24.009	30,0	3.206	19,9	5.212	17,9	Domestic
Strani	27.667	65,7	56.017	70,0	12.943	80,1	23.875	82,1	Foreign

11.3 SVRHA DOLASKA TURISTA
PURPOSE OF THE TRIP

	Poslovno <i>Business</i>				Ostalo <i>Other</i>				
	dolasci turista <i>Tourist arrivals</i>		noćenja turista <i>Tourist nights</i>		dolasci turista <i>Tourist arrivals</i>		noćenja turista <i>Tourist nights</i>		
	III 2018	Struktura %	III 2018	Struktura %	III 2018	Struktura %	III 2018	Struktura %	
UKUPNO	18.297	31,4	32.679	29,9	39.933	68,6	76.434	70,1	Total
Domaći	7.834	42,8	12.056	36,9	9.786	24,5	17.165	22,5	Domestic
Strani	10.463	57,2	20.623	63,1	30.147	75,5	59.269	77,5	Foreign

11.4 DOLASCI I NOĆENJA TURISTA PO ZEMLJAMA PREBIVALIŠTA
TOURIST ARRIVALS AND NIGHTS BY COUNTRY OF RESIDENCE

	Dolasci turista Tourist arrivals				Noćenja turista Tourist nights				
	III 2018	III 2018 III 2017	I - III 2018	I - III 2018 I - III 2017	III 2018	III 2018 III 2017	I - III 2018	I - III 2018 I - III 2017	
UKUPNO STRANI	40.610	119,2	90.457	118,6	79.892	116,2	183.234	118,3	T O T A L
Albanija	427	106,8	767	89,0	714	85,0	1.321	75,3	Albania
Austrija	1.297	184,0	2.620	139,4	2.203	174,6	4.846	144,4	Austria
Belgija	199	201,0	510	235,0	328	142,6	990	215,7	Belgium
Bugarska	203	83,5	478	73,5	373	62,0	911	59,7	Bulgaria
Crna Gora	1.057	104,9	2.557	128,0	1.693	107,1	4.367	122,6	Montenegro
Češka	162	91,0	388	98,7	350	100,9	849	121,1	Czech Republic
Danska	487	230,8	747	224,3	1.479	129,7	2.128	138,8	Denmark
Estonija	4	21,1	18	56,3	7	18,4	48	69,6	Estonia
Finska	67	257,7	140	191,8	158	246,9	363	206,3	Finland
Francuska	574	216,6	1.311	202,6	1.032	169,5	2.206	149,7	France
Grčka	111	119,4	216	124,1	195	97,5	419	123,2	Greece
Holandija / Nizozemska	398	136,3	855	102,9	937	118,9	2.032	104,0	Netherlands
Hrvatska	6.309	118,2	20.381	115,5	11.596	130,0	39.442	119,1	Croatia
Irska	165	143,5	271	141,1	341	104,9	584	114,3	Ireland
Island	5	55,6	34	226,7	5	29,4	95	271,4	Iceland
Italija	2.366	112,3	4.169	119,3	5.619	102,6	9.989	117,4	Italy
Kipar	10	142,9	25	125,0	20	200,0	55	171,9	Cyprus
Latvija	16	106,7	28	116,7	33	71,7	53	84,1	Latvia
Litvanija	15	107,1	35	140,0	36	171,4	94	174,1	Lithuania
Luksemburg	17	94,4	74	189,7	26	76,5	125	168,9	Luxembourg
Mađarska	433	203,3	918	154,5	887	199,8	2.032	164,7	Hungary
Makedonija B.J.R.	766	123,0	1.254	107,8	1.524	118,4	2.568	107,2	Macedonia
Malta	4	133,3	13	81,3	12	150,0	43	79,6	Malta
Norveška	165	76,7	314	79,5	384	62,4	743	68,5	Norway
Njemačka	1.744	151,9	3.704	133,5	3.874	151,1	8.273	130,2	Germany
Poljska	254	84,4	596	78,0	683	145,0	1.464	110,2	Poland
Portugal / Portugalija	60	214,3	112	131,8	142	215,2	287	138,6	Portugal
Rumunija / Rumunjska	175	97,8	443	134,7	536	92,9	1.456	172,3	Romania
Rusija	223	155,9	518	157,0	368	117,6	1.010	134,5	Russia
Slovačka	146	137,7	255	123,8	259	140,0	471	132,3	Slovakia
Slovenija	2.190	127,8	5.199	120,9	3.599	130,1	9.550	123,8	Slovenia
Srbija	2.325	102,7	6.178	119,6	3.994	107,0	11.100	126,8	Serbia
Španija / Španjolska	652	-	863	233,9	1.130	-	1.505	209,0	Spain
Švajcarska / Švicarska	318	100,6	823	115,1	758	101,9	1.836	115,7	Switzerland (including Liechtenstein)
Švedska	545	115,0	1.259	125,9	1.478	96,5	3.008	113,7	Sweden
Turska	3.053	150,4	6.647	139,0	6.103	148,5	14.484	142,0	Turkey
Ujedinjeno Kraljevstvo	555	105,5	1.217	108,9	1.322	94,2	2.825	96,5	United Kingdom
Ukrajina	66	73,3	154	85,1	182	115,2	421	110,8	Ukraine
Ostale evropske zemlje	206	163,5	335	136,2	484	148,9	753	135,7	Other European countries

11.4 DOLASCI I NOĆENJA TURISTA PO ZEMLJAMA PREBIVALIŠTA
TOURIST ARRIVALS AND NIGHTS BY COUNTRY OF RESIDENCE

	Dolasci turista Tourist arrivals				Noćenja turista Tourist nights				
	III 2018	III 2018 III 2017	I - III 2018	I - III 2018 I - III 2017	III 2018	III 2018 III 2017	I - III 2018	I - III 2018 I - III 2017	
Egipat	62	206,7	158	110,5	192	202,1	442	114,8	<i>Egypt</i>
Južnoafrička Republika	14	45,2	23	50,0	33	86,8	50	64,9	<i>South Africa</i>
Ostale afričke zemlje	102	71,3	324	126,6	458	163,0	1.389	244,5	<i>Other African countries</i>
Kanada	166	98,8	239	83,6	365	111,6	520	90,8	<i>Canada</i>
SAD	1.109	109,4	2.116	83,9	2.498	101,1	4.679	88,3	<i>USA</i>
Ostale sjeverno-američke zemlje	13	52,0	42	110,5	28	63,6	72	116,1	<i>Other Northern American countries</i>
Brazil	68	42,5	210	85,4	109	30,9	364	63,3	<i>Brazil</i>
Ostale zemlje Južne i Srednje Amerike	124	106,9	341	89,3	267	113,6	693	106,8	<i>Other Southern and Central American C.</i>
Bahrein	330	100,0	739	82,4	849	84,5	2.054	69,2	<i>Bahrain</i>
Indija	78	125,8	237	166,9	178	93,2	640	142,5	<i>India</i>
Iran	101	273,0	135	207,7	261	241,7	342	181,0	<i>Iran</i>
Izrael	225	195,7	285	148,4	335	155,1	471	121,7	<i>Israel</i>
Japan	289	123,0	599	110,9	353	118,1	741	106,6	<i>Japan</i>
Južna Koreja	1.525	60,0	3.509	73,1	1.584	56,5	3.622	67,9	<i>South Korea</i>
Katar	88	110,0	413	133,2	240	111,1	1.438	133,8	<i>Qatar</i>
Narodna Republika Kina	1.877	-	3.253	240,6	2.232	273,5	4.146	208,0	<i>People's Republic of China</i>
Kuvajt	325	103,5	853	103,9	972	108,7	3.073	121,1	<i>Kuwait</i>
Malezija	1.089	120,1	1.841	145,6	1.291	109,0	2.320	130,0	<i>Malaysia</i>
Oman	429	89,9	1.090	105,1	1.092	86,5	2.834	93,1	<i>Oman</i>
Saudijska Arabija	306	79,3	669	99,1	879	94,6	1.900	107,7	<i>Saudi Arabia</i>
Ujedinjeni Arapski Emirati	2.619	71,4	3.650	79,7	7.733	85,0	11.056	93,5	<i>United Arabian Emirates</i>
Ostale azijske zemlje	1.734	224,0	2.911	211,9	2.795	188,0	4.896	184,4	<i>Other Asian countries</i>
Australija	98	153,1	296	146,5	197	115,9	623	133,1	<i>Australia</i>
Novi Zeland	18	128,6	45	140,6	25	89,3	56	86,2	<i>New Zealand</i>
Ostale zemlje Okeanije	52	-	53	-	62	124,0	67	108,1	<i>Other countries of Oceania</i>

KOMENTAR**COMENTARY****ZAPOSLENOST I NEZAPOSLENOST****EMPLOYMENT AND UNEMPLOYMENT**

Ukupan broj zaposlenih prema kadrovskoj evidenciji u mjesecu martu/ožujku 2018. godine na području Federacije BiH je 513.198 osoba, što predstavlja povećanje broja zaposlenih za 0,6% u odnosu na februar/veljaču 2018. godine. U poređenju sa godišnjim prosjekom broja zaposlenih u 2017. godini na području Federacije BiH došlo je do povećanja broja zaposlenih za 1,6%.

The total number of employed persons in March 2018. in the area of the Federation B&H came to 513,198. In relation to the previous month it rose by 0.6%. In comparison with the annual average number of employed persons in 2017. year in the area of the Federation BiH, it rose by 1.6%.

Krajem marta/ožujka 2018. godine u Federaciji Bosne i Hercegovine na evidencijama službi za zapošljavanje bilo je 343.207 nezaposlenih osoba, što predstavlja smanjenje za 5.432 lica ili 1,6% u odnosu na februar/veljaču 2018. godine.

According to Unemployment Service data there were 343,207 registered unemployed persons at the end of March 2018. in the Federation BiH. In relation to the previous month it fell by 5,432 persons or by 1.6%.

Kvalifikaciona struktura evidentiranih nezaposlenih u martu/ožujku 2018. godine bila je: VSS 24.318 ili 7,1%, VŠS 5.348 ili 1,5%, SSS 92.548 ili 27,0%, VKV 1.354 ili 0,4%, KV 110.990 ili 32,3%, NKV 101.835 ili 29,7%, PKV 6.262 ili 1,8% i NSS 552 ili 0,2%. Učešće stručnih osoba u ukupnom broju registriranih nezaposlenih je 234.558 ili 68,3% a nestručnih 108.649 ili 31,7%.

Breakdown of jobseekers by level of qualification is as follows: university-level specialist's training 24,318 or 7.1 %; advanced specialist's training 5,348 or 1.5 %; intermeite specialist's training 92,548 or 27.0%; highly skilled workers 1,354 or 0.4 %; skilled workers 110,990 or 32.3 %; unqualified workers 101,835 or 29.7%; semi - skilled workers 6,262 or 1.8 % and low skilled workers 552 or 0.2%. Jobseekers are classified by skill level: 234,558 or 68.3% are referred to as expert persons and 108,649 or 31.7% referred to as unskilled persons.

PLAĆA**WAGE**

Prosječna mjesečna isplaćena neto plaća po zaposlenom za mart/ožujak 2018. godine u Federaciji Bosne i Hercegovine iznosi 881 KM.

The average net wage in March 2018. in the Federation BiH came to 881 KM.

U toku mjeseca marta/ožujka 2018. godine došlo je do povećanja prosječne mjesečne isplaćene neto plaće za 3,4% u odnosu na februar/veljaču 2018. godine.

In the course of March 2018. the average net wage increased by 3.4% compared with previous month.

U periodu I 2018. – III 2018. godine prosječna mjesečna isplaćena neto plaća iznosi 874 KM. U odnosu na isti period prethodne godine došlo je do povećanja prosječne mjesečne isplaćene neto plaće za 2,5%.

In the period between I 2018. – III 2018. the average net wage came to 874 KM. In comparison to the same period of the last year it increased by 2.5%.

Prosječna mjesečna isplaćena bruto plaća po zaposlenom za mart/ožujak 2018. godine u Federaciji Bosne i Hercegovine iznosi 1.353 KM.

The average gross wage in March 2018. in the Federation BiH came to 1,353 KM.

PENZIJE/MIROVINE**PENSION**

U Federaciji BiH za mjesec mart/ožujak 2018. godine penzije/mirovine su isplaćene za 408.467 penzionera/umirovljenika.

Payment pensions in March 2018. in Federation BiH were for 408,467 pensioners.

Visina isplaćenih penzija/mirovina za mjesec mart/ožujak 2018. godine je sljedeća:

The level of payment pension in March 2018. was as follows:

Prosječna isplaćena penzija/mirovina iznosi	383,85 KM
Najniža isplaćena penzija/mirovina iznosi	326,17 KM
Zajamčena penzija/mirovina iznosi	434,90 KM
Najviša isplaćena penzija/mirovina	2.174,48 KM

Average payment pension	383.85 KM
The lowest payment pension	326.17 KM
Guarantee amount of pension	434.90 KM
The highest payment pension	2,174.48 KM

Podaci o penzijama/mirovinama preuzeti su od Federalnog zavoda MIO-PIO.

Data picked up from Federal pension fund.

CIJENE

Potrošačke cijene u aprilu/travnju 2018. godine, više su za 0.2% u odnosu na prethodni mjesec.

Posmatrano po odjeljcima Klasifikacije lične/osobne potrošnje prema namjeni, cijene su porasle u odjeljcima: Prijevoz za 0.6%, Hrana i bezalkoholna pića za 0.5%, Alkoholna pića i duhan za 0.3%, Zdravstvo za 0.2%, Odjeća i obuća i Rekreacija i kultura za 0.1%.

Cijene su niže u odjeljcima: Namještaj, kućanski uređaji i redovno održavanje kuće za 0.5%, Komunikacije za 0.3% i Ostala dobra i usluge za 0.1%.

U ostalim odjeljcima cijene se nisu značajnije mijenjale u ovom mjesecu.

U aprilu/travnju 2018. godine u odnosu na april/travanj 2017. godine, cijene su više za 1.0% (godišnja inflacija).

Indeks cijena proizvođača industrijskih proizvoda

Indeksi cijena proizvođača industrijskih proizvoda u Federaciji Bosne i Hercegovine su izračunati u skladu sa Klasifikacijom djelatnosti BiH 2010 (Službeni glasnik BiH br. 47/10) i Nomenklaturom industrijskih proizvoda BiH 2010 (Službeni glasnik BiH br. 12/11 i 41/11).

Indeks cijena proizvođača industrijskih proizvoda se izračunava na bazi prodaje proizvoda proizvedenih u Federaciji BiH, a prodatih na teritoriji Bosne i Hercegovine (domaće tržište) i izvezenih na inozemno tržište.

Ukupan indeks cijena proizvođača industrijskih proizvoda

U aprilu/travnju 2018. godine ukupan indeks cijena proizvođača industrijskih proizvoda se nije mijenjao u odnosu na prethodni mjesec.

Posmatrano prema glavnim industrijskim grupacijama indeks cijena Netrajnih proizvoda za široku potrošnju je viši za 0,3% i Energije za 0,1%. Pad indeksa cijena je registrovan/registiran u grupaciji Kapitalnih proizvoda za 0,4% i u grupaciji Intermedijarnih proizvoda osim energije za 0,2%.

U grupaciji Trajnih proizvoda za široku potrošnju indeks cijena se nije mijenjao.

Posmatrano prema područjima KD-a, indeks cijena u području Vađenja ruda i kamena je viši za 0,3%.

U području Prerađivačke industrije i u području Proizvodnje i snabdijevanja/opskrbe električnom energijom, plinom/gasom, parom i klimatizaciji indeks cijena se nije mijenjao.

Posmatrano po oblastima, najveći rast indeksa cijena je registrovan/registiran u oblasti Proizvodnje odjeće za 3,5%. Najveći pad indeksa cijena registrovan/registiran je u oblasti Proizvodnje električne opreme za 4,6%.

U ostalim oblastima indeksi cijena se nisu značajnije mijenjali.

Ukupan indeks cijena proizvođača industrijskih proizvoda u aprilu/travnju 2018. godine je viši za 3,3% u odnosu na isti mjesec prethodne godine, a u odnosu na decembar/prosinac 2017. godine je niži za 0,2%.

PRICES

The consumer prices in April 2018, increased by 0.2% in relation to the previous month.

According to the divisions of Classification of Individual Consumption by Purpose (COICOP), the prices increased by 0.6% in Transport division, Food and non-alcoholic beverages division by 0.5%, by 0.3% in Alcoholic beverages and tobacco division, by 0.2% in Health division and by 0.1% in Clothing and footwear and Recreation and culture divisions.

The prices decreased by 0.5% in Furniture, household equipment and routine maintenance of the house division, by 0.3% in Communication division and by 0.1% in Miscellaneous goods and services division.

In other divisions the prices are not significantly changed in this month.

In April 2018 in relation to April 2017, prices increased by 1.0% (annual inflation).

Producer price index

The Producer price indexes in Federation of Bosnia and Herzegovina are calculated according to the Classification of activities BiH 2010 (Službeni glasnik BiH br. 47/10) and Nomenclature of Industrial Products BiH 2010 (Službeni glasnik BiH br. 12/11 i 41/11).

The Producer price index is calculated based on production value of industrial products produced in Federation of BiH and sold on the territory of Bosnia and Herzegovina (domestic market) and exported on non-domestic market.

Producer price index-total

In April 2018 total PPI is not changed in relation to the previous month.

According to the main industrial groupings, the price index in Non-durable consumer goods is 0,3% higher and in Energy is 0,1% higher. The price index in grouping of Capital goods is 0,4% lower and in grouping of Intermediate goods except energy is 0,2% lower.

In grouping Durable consumer goods the price index was not changed.

According to the sections of CEA, the price index in the section of Mining and quarrying is 0,3% higher.

In the section of Manufacturing and in the section of Electricity, gas, steam and air conditioning supply the price index was not changed.

According to the divisions of CEA, the highest increase of index is registered in Manufacture of wearing apparel by 3,5%. The highest decrease of index is registered in Manufacture of electrical equipment by 4,6%.

In other divisions the price indices were not significantly changed.

Total PPI in April 2018 is 3,3% higher in relation to the same month of the previous year and in the relation to December 2017 is 0,2% lower.

Indeks cijena proizvođača industrijskih proizvoda na domaćem tržištu

U aprilu/travnju 2018. godine indeks cijena proizvođača industrijskih proizvoda na domaćem tržištu je viši za 0,2% u odnosu na prethodni mjesec, u odnosu na isti mjesec prethodne godine je viši za 2,1%, a u odnosu na decembar/prosinac 2017. godine je niži za 1,6%.

U ovom mjesecu najveći rast indeksa cijena registrovan/registeriran je u oblasti Proizvodnje električne opreme za 3,0%.

U ostalim oblastima indeksi cijena se nisu značajnije mijenjali.

Indeks cijena proizvođača industrijskih proizvoda na inozemnom tržištu

U aprilu/travnju 2018. godine indeks cijena proizvođača industrijskih proizvoda na inozemnom tržištu je niži za 0,4% u odnosu na prethodni mjesec, u odnosu na isti mjesec prethodne godine je viši za 4,7%, a u odnosu na decembar/prosinac 2017. godine je viši za 1,3%.

U ovom mjesecu najveći pad indeksa cijena je registrovan/registeriran u oblasti Proizvodnje električne opreme za 6,8%. Najveći rast indeksa cijena je registrovan/registeriran u oblasti Proizvodnje odjeće za 6,2%.

U ostalim oblastima indeksi cijena se nisu značajnije mijenjali.

POLJOPRIVREDA, ŠUMARSTVO I RIBOLOV

U prvom kvartalu 2018. godine, u odnosu na prvi kvartal 2017. godine, u ukupnim kategorijama stoke povećan je broj zaklanih goveda za 12,2% i ovaca za 1,7%. Neto težina ukupnog broja zaklanih goveda povećana je za 16,3%, a ovaca smanjena za 4,0%.

Smanjenje ukupnog broja zaklanih grla zabilježeno je kod svinja za 1,4% i peradi za 0,4%, dok je neto težina ukupno zaklanih svinja umanjena za 6,4% i peradi za 2,3%.

Prodaja poljoprivrednih proizvoda na pijacama/tržnicama, mart/ožujak 2018. godine

Prodaja poljoprivrednih proizvoda na pijacama/tržnicama u martu/ožujku 2018. godine iznosila je 1.176.696 KM, što predstavlja smanjenje prodaje za 168.068 KM ili za 12,5% u odnosu na mart/ožujak 2017. godine.

U martu/ožujku 2018. godine učešće u ukupnoj prodaji poljoprivrednih proizvoda na pijacama/tržnicama posmatrano po grupama proizvoda bilo je sljedeće: Povrće 49,4%, Perad i jaja 14,7%, Voće 15,9%, Krumpir/kumpir 8,4%, Med i vosak 3,8%, Mlijeko 3,8%, Žita 1,3% i Grožđe 1,0%.

Prodaja i otkup poljoprivrednih proizvoda, mart/ožujak 2018. godine

Ukupna vrijednost prodaje poljoprivrednih proizvoda vlastite proizvodnje poljoprivrednih preduzeća/poduzeća i zemljoradničkih zadruga i otkupa poljoprivrednih proizvoda od porodičnih/ obiteljskih poljoprivrednih proizvođača u martu/ožujku 2018. godine iznosila je 23.504.423 KM što je u poređenju sa martom/ožujkom 2017. godine povećanje za 4.548.060 KM ili za 23,99%.

Producer price index on domestic market

In April 2018 PPI on domestic market is 0,2% higher in relation to the previous month, in relation to the same month of the previous year is 2,1% higher and in the relation to December 2017 is 1,6% lower.

In this month the highest increase of index is registered in Manufacture of electrical equipment by 3,0 %.

In other divisions the price indices were not significantly changed.

Producer price index on non-domestic market

In April 2018 PPI on non-domestic market is 0,4% lower in relation to the previous month, in relation to the same month of the previous year is 4,7% higher and in the relation to December 2017 is 1,3% higher.

In this month the highest decrease of index is registered in Manufacture of electrical equipment by 6,8%. The highest increase of index is registered in Manufacture of wearing apparel by 6,2%.

In other divisions the price indices were not significantly changed.

AGRICULTURE, FORSTRY AND FISHING

Concerning the total livestock categories, in the first quarter of 2018 compared to the first quarter of 2017, in total number of slaughtered livestock was recorded increase of 12.2% for cattle and for sheep by 1.7%. Net weight of total slaughtered livestock increased by 16.3% for cattle and decreased by 4.0% for sheep.

Decrease was recorded in number of slaughtered pigs by 1.4% and for poultry by 0.4%, while net weight of slaughtered pigs decreased by 6.4% and 2.3% for poultry.

Sale of agricultural products on green markets, March 2018

Value of sale of agricultural products on green markets in March 2018 was 1,176,696 KM, which represents a decrease of sale in amount of 168,068 KM or by 12.5% in relation to March 2017.

In March 2018 share in total sale of agricultural products on green markets, grouped by products was as follows: Vegetable 49.4%, Poultry and eggs 14.7%, Fruit 15.9%, Potatoes 8.4%, Honey and wax 3.8%, Milk 3.8%, Cereals 1.3% and Grapes 1.0%.

Sale and purchase of agricultural products in Federation of B&H, March 2018

The total value of sale of agricultural products by own production of agricultural companies and agricultural cooperatives and purchase of agriculture products from individual agriculture producers in March 2018 was 23,504,423 KM, which represents an increase of sale in amount of 4,548,060 KM or by 23.99% in relation to March 2017.

Ukupna vrijednost prodaje poljoprivrednih proizvoda vlastite proizvodnje poljoprivrednih preduzeća/poduzeća i zemljoradničkih zadruga u martu/ožujku 2018. godine iznosila je 12.039.905 KM što je u poređenju sa martom/ožujkom 2017. godine povećanje za 2.692.438 KM ili za 28,80%.

The total value of sale of agricultural products by companies and agricultural cooperatives in March 2018 was 12,039,905 KM, which represents an increase of sale in amount of 2,692,438 KM or 28.80% in relation to March 2017.

Ukupna vrijednost otkupa poljoprivrednih proizvoda od porodičnih/obiteljskih poljoprivrednih proizvođača u martu/ožujku 2018. godine iznosila je 11.464.518 KM što je u poređenju sa martom/ožujkom 2017. godine povećanje za 1.855.622 KM ili za 19,31%.

The total value of purchase of agricultural products by individual agriculture producers in March 2018 was 11,464,518 KM, which represents an increase of sale in amount of 1,855,622 KM or by 19.31% in relation to March 2017.

ŠUMARSTVO

FORESTRY

Ukupna proizvodnja šumskih sortimenata u periodu I – III 2018. godine u odnosu na isti period 2017. godine manja je za 36.000 m³ ili 10,0 %.

The total production of forestry assortments in period I - III 2018 fell by 36,000 m³ (10.0%) in relation to same period of 2017.

Proizvodnja sortimenata od četinara/četinjača je veća za 9.000 m³ (5,0 %) dok je proizvodnja sortimenata od lišćaralistača manja za 45.000 m³ (23,8 %).

Production of assortments of conifers rose for 9,000 m³ (5.0%), while the production of assortments of broadleaves fell by 45,000 m³ (23.8%).

Ukupna prodaja šumskih sortimenata u periodu I – III 2018. godine u odnosu na isti period 2017. godine manja je za 26.000 m³ ili 8,1 %.

The total sale of forestry assortments in period I - III 2018 fell by 26,000 m³ (8.1%) in relation to same period of 2017.

Prodaja sortimenata od četinara/četinjača veća je za 14.000 m³ (9,2 %) dok je prodaja sortimenata od lišćaralistača manja za 41.000 m³ (23,8 %).

Sale of assortments of conifers rose for 14,000 m³ (9.2%), while sale of assortments of broadleaves fell by 41,000 m³ (23.8%).

INDUSTRIJA

INDUSTRY

Indeks obima industrijske proizvodnje – ukupno

Industrial production volume index – total

Ukupna sezonski prilagođena industrijska proizvodnja u Federaciji Bosne i Hercegovine u martu/ožujku 2018. godine u odnosu na februar/veljaču 2018. godine, manja je za 0,9%.

Total seasonally adjusted industrial production in the Federation of Bosnia and Herzegovina in March 2018, compared with February 2018, decreased by 0,9%.

U martu/ožujku 2018. godine, u odnosu na mart/ožujak 2017. godine, industrijska proizvodnja u Federaciji Bosne i Hercegovine, kalendarski prilagođena, veća je za 2,0%.

In March 2018, compared with March 2017, industrial production in Federation of Bosnia and Herzegovina, working-day adjusted, increased by 2,0%.

Indeksi obima industrijske proizvodnje prema GIG agregatima

Industrial production volume index, according to the MIGs

Mjesečna poređenja u martu/ožujku 2018. godine u odnosu na februar/veljaču 2018. godine, Kapitalni proizvodi veći su za 4,2%, Energija je veća za 4,1% i Netrajni proizvodi za široku potrošnju veći su za 1,7%. Intermedijarni proizvodi manji su za 5,4% i Trajni proizvodi za široku potrošnju manji su za 2,8%.

Monthly comparison in March 2018, compared with February 2018, Capital goods increased by 4,2%, Energy increased by 4,1% and Non-durable consumer goods increased by 1,7%. Intermediate goods decreased by 5,4% and Durable consumer goods decreased by 2,8%.

Godišnja poređenja u martu/ožujku 2018. godine, u odnosu na mart/ožujak 2017. godine, Energija je veća za 14,1%, Kapitalni proizvodi veći su za 10,1% i Netrajni proizvodi za široku potrošnju veći su za 1,2%. Intermedijarni proizvodi manji su za 6,4% i Trajni proizvodi za široku potrošnju manji su za 6,1%.

Annual comparison in March 2018, compared with March 2017, Energy increased by 14,1%, Capital goods increased by 10,1% and Non-durable consumer goods increased by 1,2%. Intermediate goods decreased by 6,4% and Durable consumer goods decreased by 6,1%.

Indeks obima industrijske proizvodnje prema područjima KD BiH 2010. (EU NACE Rev.2)

Industrial production volume index, according to the KD BiH 2010 (EU NACE Rev.2) sections

Mjesečna poređenja prema područjima KD BiH 2010. sezonski prilagođena industrijska proizvodnja u martu/ožujku 2018. godine u odnosu na februar/veljaču 2018. godine, u Proizvodnji i snabdjevanju/opskrbi električnom energijom i plinom veća je za 9,4%, u Vađenju ruda i kamena je manja za 4,2% i u Prerađivačkoj industriji manja je za 2,6%

Monthly comparison According to the KD BiH 2010 sections, seasonally adjusted industrial production in March 2018, compared with February 2018, in Electricity, gas and steam supply increased by 9,4%, in Mining and quarrying decreased by 4,2% and in Manufacturing decreased by 2,6%.

Godišnja poređenja u martu/ožujku 2018. godine, u odnosu na mart/ožujak 2017. godine, industrijska proizvodnja, kalendarski prilagođena, u Proizvodnji i snabdjevanju/opskrbi el. energijom i plinom

Annual comparison in March 2018, compared with March 2017, industrial production, working-day adjusted, in Electricity and gas supply increased by 24,8%, in Mining and quarrying decreased by 4,8% and in

veća je za 24,8%, u Vađenju ruda i kamena manja je za 4,8% i u Prerađivačkoj industriji manja je za 2,3%.

Manufacturing decreased by 2,3%.

TRANSPORT I KOMUNIKACIJE

U željezničkom putničkom prijevozu u periodu I - III 2018. godine prevezeno je ukupno 82.678 putnika i ostvareno 4.897.924 putničkih kilometara, što je u odnosu na isti period 2017. godine više za 29,7% prevezenih putnika, a ostvareni putnički kilometri veći su za 69,7%.

The total number of passengers transported in rail transport in period January – March 2018 was 82,678 passengers and 4,897,924 passenger – kilometres realised, in relation to same period 2017 it is increased by 29.7% in transported passengers, while the number of passenger - kilometres increased by 69.7 %.

Od toga, u unutrašnjem putničkom prijevozu broj prevezenih putnika veći je za 29,7%, a ostvareni putnički kilometri veći su za 69,7% u odnosu na isti period 2017. godine.

Of which, number of passengers in the national passenger transport increased by 29.7% and realized passenger - kilometers increased by 69.7% in relation to same period 2017.

U željezničkom teretnom prijevozu u periodu I-III 2018. godine prevezeno je 2.056.623 tona robe, a ostvareno je 179.359.739 tonjskih kilometara, što je u odnosu na isti period 2017. godine više za 6,6% tona prevezene robe i više za 6,7% tonjskih kilometara.

In freight rail transport in January – March 2018 transported 2,056,623 tonnes of goods and 179,359,739 tonne – kilometres realised. Realised transported of goods increased by 6.6% and increased by 6.7% in tonne – kilometres in relation to same period 2017.

Od toga, u unutrašnjem teretnom prijevozu prevezeno je više za 6,2% tona robe, a ostvareni tonjski kilometri veći su za 51,6% u odnosu na isti period 2017. godine.

Of which, number of transported tonnes of goods in national freight transport increased by 6.2% and realized tonne – kilometres increased by 51.6% in relation to same period 2017.

U međunarodnom teretnom prijevozu prevezeno je više za 7,6% tona robe, a ostvareni tonjski kilometri manji su za 3,5% u odnosu na isti period 2017. godine.

Number of transported tonnes of goods in international freight transport increased by 7.6% and realized tonne – kilometres decreased by 3.5% in relation to same period 2017.

U aerodromskim/zračnim lukama u periodu I-III 2018. godine u odnosu na isti period 2017. godine promet aviona/zrakoplova veći je za 23,8%.

Aircraft traffic at airport in period January - March 2018 increased by 23.8% in relation to same period of last year.

U aerodromskim/zračnim lukama u periodu I-III 2018. godine u odnosu na isti period 2017. godine promet putnika veći je za 30,1%.

Passengers turnover at airport in period January - March 2018 increased by 30.1% in relation to same period of last year.

U aerodromskim/zračnim lukama u periodu I-III 2018. godine u odnosu na isti period 2017. godine promet tereta veći je za 27,6%.

Freight turnover at airport in period January - March 2018 increased by 27.6% in relation to same period of last year.

Obim poštanskih usluga kod pismonosnih pošiljki u periodu I-III 2018. godine u odnosu na isti period 2017. godine veći je za 7,2%.

The volume of the postal services at letters mail in period January – March 2018 rose by 7.2% in relation to same period of 2017.

Broj paketa u periodu I-III 2018. godine u odnosu na isti period 2017. godine veći je za 1,6%.

Number of parcels in period January – March 2018 rose by 1.6% in relation to same period of 2017.

Broj kurirskih usluga u periodu I-III 2018. godine u odnosu na isti period 2017. godine veći je za 84,1%.

Number of courier services in period January – March 2018 rose by 84.1% in relation to same period of 2017.

Fiksni telefonski razgovori u minutama u periodu I-III 2018. godine u odnosu na isti period 2017. godine veći su za 13,2%.

Number of telephone calls by fixed telephones in period January – March 2018 increased by 13.2% in relation to same period of last year.

Mobilni telefonski razgovori u minutama u periodu I-III 2018. godine u odnosu na isti period 2017. godine manji su za 7,3%.

Number of telephone calls by mobilitel in period January - March 2018 decreased by 7.3% in relation same period of last year.

Broj poslatih SMS poruka u periodu I-III 2018. godine u odnosu na isti period 2017. godine veći je za 1,0%.

Number a SMS message in period January - March 2018 increased by 1.0% in relation same period of last year.

GRAĐEVINARSTVO

Ukupna sezonski prilagođena proizvodnja u građevinarstvu u prvom tromjesečju 2018. godine u poređenju sa prethodnim tromjesečjem manja je za 0,2%. Posmatrano prema vrsti građevinskih objekata, u istom periodu na objektima visokogradnje zabilježen je pad od 0,2%, i na objektima niskogradnje pad od 0,2%.

CONSTRUCTION

Total seasonally adjusted production in construction in the first quarter of 2018, compared to the previous quarter decreased by 0,2%. By type of construction, it decreased by 0,2% for buildings and decreased by 0,2% for civil engineering during the same period.

Ukupna kalendarska prilagođena proizvodnja u građevinarstvu u prvom tromjesečju 2018. godine u poređenju sa prvim tromjesečjem 2017. godine veća je za 0,3%. Posmatrano prema vrsti građevinskih objekata, u istom periodu na objektima visokogradnje zabilježen je rast od 1,1%, a na objektima niskogradnje pad od 0,7%.

Broj izdatih odobrenja za građenje u prvom tromjesečju 2018. godine u odnosu na prosječan broj izdatih odobrenja za građenje u 2017. godini manji je za 9,7% a u odnosu na prvo tromjesečje 2017. godine manji je za 10,4%.

Broj predviđenih stanova za gradnju u prvom tromjesečju 2018. godine u odnosu na prosječan broj predviđenih stanova za gradnju u 2017. godini veći je za 8,2%, a u odnosu na prvo tromjesečje 2017. godine veći za 8,2%.

Vrijednost ugovorenih građevinskih radova u inostranstvu za prva tri mjeseca 2018. godine manja je za 4% u odnosu na isti period 2017. godine.

Vrijednost izvršenih građevinskih radova u inostranstvu za prva tri mjeseca 2018. godini manja je za 5,8% u odnosu na isti period 2017. godine.

Od ukupne vrijednosti izvršenih radova u inostranstvu za prva tri mjeseca 2018. godine, najveći dio odnosi se na zemlje Evrope i to 94,9%.

Udio objekata visokogradnje u ukupno izvršenim građevinskim radovima iznosi 45,8%, a udio objekata niskogradnje iznosi 54,2%.

Prosječna cijena prodanih novih stanova završenih u prvom tromjesečju 2018. godine je kvadrirana na bazi izvještaja za 250 stana. Ona iznosi 1739,3 KM po kvadratnom metru stambene površine, i manja je za 4,6% u odnosu na isti period prethodne godine.

Prosječni troškovi gradnje učestvuju sa 69,5% od ukupne prosječne cijene i za 4,6% su veći u odnosu na isti period prethodne godine.

Ukupni indeks proizvođačkih cijena u građevinarstvu / stanogradnja u prvom tromjesečju 2018. godine u poređenju sa prethodnim tromjesečjem veći je za 0,3%.

Posmatrano prema vrsti građevinskih radova, u istom periodu, indeksi cijena za Arhitektonske i građevinske radove i za Mašinsko-instalacijske radove veći su za 0,4%, indeks cijena za Elektroinstalacijske radove veći za 0,1%, a kod indeksa cijena za Vodoinstalaterske i kanalizacione radove nije bilo promjena.

VANJSKA TRGOVINA

Federacija BiH je u periodu januar/siječanj - mart/ožujak 2018. ostvarila izvoz u ukupnoj vrijednosti 1.848.285 hilj./tis. KM, što je za 12,9% više u odnosu na isti period prethodne godine. Vrijednost izvoza za mart/ožujak 2018. iznosi 650.232 hilj./tis. KM, što je za 5,9% više u odnosu na isti mjesec prethodne godine, a 8,5% više u odnosu na februar/veljaču 2018.

Uvoz Federacije BiH u periodu januar/siječanj - mart/ožujak 2018. iznosio je 3.030.830 hilj./tis. KM, što je za 9,5% više u odnosu na isti period prethodne godine. Vrijednost uvoza za mart/ožujak 2018. iznosi 1.147.059 hilj./tis. KM, što je za 5,3% više u odnosu na isti mjesec prethodne godine, a 19,2% više u odnosu na februar/veljaču 2018.

In the first quarter of 2018, compared to the first quarter of 2017, total working-day adjusted production in construction increased by 0,3%. By type of construction it increased by 1,1% for buildings and decreased by 0,7% for civil engineering during the same period.

Number of building permits for construction issued in the first quarter of 2018, compared to the average number of building permits issued in 2017 decreased by 9,7%, and compared to the first quarter of 2017, decreased by 10,4%.

Number of dwellings planned for construction in the first quarter of 2018, compared to the average number of dwellings planned for construction in 2017, increased by 8,2%, while it was increased by 8,2% compared to the first quarter of 2017.

The value of contracted construction works abroad in the first three months of 2018 compared to the first three months of 2017 less than 4%.

The value of construction put in place in the first three months of 2018 compared to the first three months of 2017 less than 5,8%.

The most part of completed projects in abroad in the first three months of 2018, refer to countries of Europe 94,9%.

Viewed according to types of works in completed construction projects, building construction shared 45,8%, civil engineering shared 54,2%.

The average price of sold new dwellings completed in the first quarter of 2018 was formed on the basis of reports for 250 dwellings. It amounted to 1739,3 KM per square meter of floor area, which is 4,6% lower than in the corresponding period of 2017.

Average construction costs represent 69,5% of the total average price and were 4,6% higher than in the corresponding period of 2017.

The total Producer Price Index in Construction for residential buildings in first quarter 2018, as compared to previous quarter, increased by 0,3%.

By types of construction works, in the same period index for Architecture and construction works and index for Heating installations works increased by 0,4%, index for Electrical installations works increased by 0,1% and index for Plumbing and sewers works there was no change.

FOREIGN TRADE

Total exports of Federation of Bosnia and Herzegovina was 1,848,285 thousands of KM in period January-March 2018, which is 12,9% more than in the same period in 2017. Total value of exports in March 2018 is 650,232 thousands of KM, which is 5,9% more than in the same month in 2017 and 8,5% more than in February 2018.

Total imports of Federation of Bosnia and Herzegovina in period January-March 2018 was 3,030,830 thousands of KM, which is 9,5% more than in the same period in 2017. Total imports of Federation of Bosnia and Herzegovina in March 2018 was 1,147,059 thousands of KM, which is 5,3% more than in the same month in 2017 and 19,2% more than in February 2018.

U periodu januar/siječanj - mart/ožujak 2018. izvoz je u prosjeku svaki mjesec rastao za 4,2%, a uvoz je u prosjeku svaki mjesec rastao za 11,6%.

In period January-March 2018 average growth in exports is 4.2% and average growth in imports is 11.6%.

Trgovinski deficit Federacije BiH za period januar/siječanj - mart/ožujak 2018. iznosi 1.182.545 hilj./tis. KM.

Trade deficit of Federation of Bosnia and Herzegovina for period January-March 2018 is 1,182,545 thousands of KM.

Procenat pokrivenosti uvoza izvozom Federacije BiH za period januar/siječanj - mart/ožujak 2018. je 61,0% i viši je za 1,8% u odnosu na isti period prethodne godine kada je pokrivenost iznosila 59,2%, odnosno manji za 2,6% u odnosu na period januar/siječanj - februar/veljača 2018., kad je pokrivenost iznosila 63,6%.

The exports/imports ratio of Federation of Bosnia and Herzegovina was 61.0% in period January-March 2018. This is 1.8% more than in the same period in 2017 when ratio was 59.2% and 2.6% less than in period January-February 2018 when ratio was 63.6%.

Učešće Federacije BiH u ukupnom izvozu Bosne i Hercegovine za period januar/siječanj - mart/ožujak 2018. je 66,2%, a u ukupnom uvozu je 69,1%.

In period January-March 2018 Federation of Bosnia and Herzegovina shared 66.2% in total exports of BiH. The share in BiH imports was 69.1%.

Prema KD-u, najveća vrijednost izvoza u periodu januar/siječanj - mart/ožujak 2018. ostvarena je u području C - Prerađivačka industrija u vrijednosti 1.694.274 hilj./tis. KM, što iznosi 91,7% ukupnog izvoza. Najveća vrijednost u uvozu 2.724.932 hilj./tis. KM ostvarena je u području C - Prerađivačka industrija, što iznosi 89,9% ukupnog uvoza.

In period January-March 2018 the biggest share in exports had NACE section C - Manufacturing with the value 1,694,274 thousands KM and with 91.7% share in total exports. The biggest share in imports had NACE section C - Manufacturing with the value 2,724,932 thousands KM and with 89.9% share in total imports.

Prema SMTK, najveće učešće u izvozu za isti period ostvareno je u sektoru 8 - Razni industrijski proizvodi sa vrijednošću 549.664 hilj./tis. KM, što je 29,7% ukupnog izvoza. Najveće učešće u uvozu ostvareno je u sektoru 6 - Industrijski proizvodi, razvrstani uglavnom po sirovinama sa vrijednošću 805.354 hilj./tis. KM, što je 26,6% ukupnog uvoza.

In the same period the biggest share in exports had SITC section 8 - Miscellaneous manufactured goods with the value 549,664 thousands KM and with 29.7% share in total exports. The biggest share in imports had SITC section 6 - Industrial products, classified primarily by raw material with the value 805,354 thousands KM and with 26.6% share in total imports.

Prema BEC-u, najveća vrijednost izvoza u periodu januar/siječanj - mart/ožujak 2018. ostvarena je u kategoriji 2 - Industrijski materijali u vrijednosti 894.263 hilj./tis. KM, što iznosi 48,4% ukupnog izvoza. Najveća vrijednost u uvozu ostvarena je u kategoriji 2 - Industrijski materijali u vrijednosti 1.093.917 hilj./tis. KM, što iznosi 36,1% ukupnog uvoza.

According to BEC, the biggest share in exports for period January-March 2018 had category 2 - Industrial supplies with the value 894,263 thousands KM and with 48.4% share in total exports. The biggest share in imports had category 2 - Industrial supplies with the value 1,093,917 thousands KM and with 36.1% share in total imports.

U periodu januar/siječanj - mart/ožujak 2018. tri najveće zemlje u izvozu su: Njemačka sa 339.490 hilj./tis. KM ili 18,4% ukupnog izvoza, Hrvatska sa 210.247 hilj./tis. KM ili 11,4% i Italija sa 182.379 hilj./tis. KM ili 9,9% ukupnog izvoza. Izvoz u sve ostale zemlje iznosi 1.116.169 hilj./tis. KM ili 60,4% ukupnog izvoza.

In period January-March 2018 top 3 countries in exports were: Germany with 339,490 thousand KM or 18.4% share in total exports; Croatia with 210,247 thousand KM or 11.4% share and Italy with 182,379 thousand KM or 9.9% share. Exports to all other countries was 1,116,169 thousand KM or 60.4% share in total exports.

U istom periodu tri najveće zemlje u uvozu su: Njemačka sa 397.530 hilj./tis. KM ili 13,1% ukupnog uvoza, Italija sa 349.269 hilj./tis. KM ili 11,5% i Hrvatska sa 332.328 hilj./tis. KM ili 11,0% ukupnog uvoza. Uvoz iz svih ostalih zemalja iznosi 1.951.703 hilj./tis. KM ili 64,4% ukupnog uvoza.

Top 3 countries in imports were: Germany with 397,530 thousand KM or 13.1% share in total imports; Italy with 349,269 thousand KM or 11.5% share and Croatia with 332,328 thousand KM or 11.0% share. Imports from all other countries was 1,951,703 thousand KM or 64.4% share in total imports.

Posmatrano po statističkim procedurama, u izvozu je na prvom mjestu redovan izvoz s učešćem 68,8% od ukupnog izvoza, a u uvozu je na prvom mjestu redovan uvoz što je 86,9% od ukupne vrijednosti uvoza.

According to statistical procedures, in exports the biggest share had normal exports with 68.8% of total exports. In imports the biggest share had normal imports with 86.9% of total imports.

TRGOVINA NA MALO

RETAIL TRADE

Desezonirani promet što su ga ostvarili poslovni subjekti čija je glavna djelatnost trgovina na malo u martu/ožujku 2018. godine u odnosu na februar/veljača 2018. godine bilježi realni rast od 1,6 %..

Seasonally adjusted total turnover realized by all business entities with retail trade as their main activity in March 2018 was 1.6% higher than in February 2018.

Desezonirani promet od trgovine na malo što su ga ostvarili poslovni subjekti koji se bave trgovinom na malo bez obzira na svoju glavnu djelatnost u martu/ožujku 2017.godine u odnosu na februar/veljača 2018.godine bilježi realni rast od 1,8 %.

Seasonally adjusted turnover of all business entities engaged in retail trade, irrespective of their main activity in March 2018 in real term was 1.8% higher than in February 2018.

U martu/ožujku 2018. godine u odnosu na mart/ožujak 2017. godine kalendarski prilagođeni ukupan promet bilježi realni rast od 1,7 %.

In March 2018, in real term, total turnover, working day adjusted was by 1.7% higher than in March 2017.

U martu/ožujku 2018. u odnosu na mart/ožujak 2017. kalendarski prilagođeni promet od trgovine na malo bilježi realni rast od 2,3 %.

In March 2018, in real term, retail trade turnover, working day adjusted was 2.3% higher than in March 2017..

Posmatrano po trgovačkim strukama najveći promet od trgovine na malo u martu/ožujku 2018. godine ostvaren je po grupama kako slijedi: Nespecijalizirane prodavnice/prodavaonice živežnim namirnicama 34,2% od ukupnog prometa u trgovini na malo, zatim Motorna goriva i maziva 22,9% i Ostale nespecijalizirane prodavnice/prodavaonice 11,8%. Učešće svih ostalih grupa je 31,1%.

In March 2018 the greatest values of retail trade concerning to branches were in following groups: Non-specialized stores of food 34.2 % of total sale, Automotive fuel 22.9 %, and Other non-specialized stores 11.8%. The share of all other groups is 31,1%.

TURIZAM

TOURISM

Broj raspoloživih kreveta u martu/ožujku 2018. godine iznosio je 27.687 što je za 3,9% više u odnosu na mart/ožujak 2017.godine. Neto stopa iskorištenosti kreveta za vrstu Hoteli i sličan smještaj na području Federacije BiH iznosila je 13,4%.

Number of permanent bed places was 27.687 in March 2018 what is 3.9% more than in March 2017. Net occupancy rate of bed places for Hotels and similar accommodation was 13,4%.

Ukupan broj dolazaka turista u martu/ožujku 2018. godine iznosio je 58.230 što je za 14,5% više u odnosu na mart/ožujak 2017. godine, a u odnosu na februar/veljaču 2018. godine više je za 52,0%. Učešće domaćih turista je 30,3%, a stranih turista 69,7%.

In March 2018 total number of tourist arrivals was 58.230 what is 14,5% more than March 2017 and 52,0% more than February 2018. Share of domestic tourist arrivals was 30,3% and foreign tourist's share was 69,7%.

Ukupan broj noćenja turista u martu/ožujku 2018. godine iznosio je 109.113 što je za 14,4% više u odnosu na mart/ožujak 2017. godine, a u odnosu na februar/veljaču 2018. godine više je za 48,8%. Učešće domaćih turista je 26,8%, a stranih turista 73,2%.

In March 2018 total number of tourist nights spent was 109.113 what is 14,4% more than March 2017 and 48,8% more than February 2018. Share of domestic tourist arrivals was 26,8% and foreign tourist's share was 73,2%.

Prema vrsti smještajnog objekta najveći broj noćenja je ostvaren u okviru vrste Hoteli i sličan smještaj sa učešćem od 91,6%.

According to the type of accommodation facility the highest number of nights spent was realised in Hotels and similar accommodation with share of 91,6%.

U strukturi noćenja stranih turista najviše noćenja ostvarili su turisti iz Hrvatske (14,5%), Ujedinjenih Arapskih Emirata (9,7%), Turske (7,6%), Italije (7,0%) i Srbije (5,0%), što je ukupno 43,8%. Turisti iz ostalih zemalja ostvarili su 56,2% noćenja.

Concerning the structure of foreign tourist nights, the most of them (48,8%) were realised by tourists from Croatia (14,5%), United Arab Emirates (9,7%), Turkey (7,6%), Italy (7,0%) and Serbia (5,0%) . Tourists from other countries realized 56,2% of tourist nights spent.

Od ukupno ostvarenog broja noćenja 73,3% odnosi se na individualna, a 26,7% na organizirana putovanja.

Concerning the mean of the trip share of individual arrangement was 73,3% and share of organized trip was 26,7%.

Što se tiče svrhe dolaska turista od ukupno ostvarenog broja noćenja 29,9% odnosi se na poslovna putovanja, a 70,1% na ostala putovanja.

Concerning the purpose of trip share of business trip was 29,9% and share of trip - other was 70,1%.

METODOLOŠKA OBJAŠNJENJA

ZAPOSNENOST I PLAĆE

Zaposlenost

Podaci o ukupnom broju zaposlenih osoba u Federaciji BiH (pravne osobe i obrt i srodne djelatnosti) dobiveni su obradom podataka koji su preuzeti iz administrativnog izvora, Porezne uprave Federacije BiH.

Istraživanjem su obuhvaćene pravne osobe svih oblika vlasništva, tijela državne vlasti svih nivoa, ustanove i druge organizacije, koje postoje na teritoriji Federacije BiH.

Istraživanjem o zaposlenima u pravnim osobama obuhvaćeni su zaposleni koji imaju zasnovan radni odnos bez obzira na vrstu radnog odnosa i dužinu radnog vremena.

U ove podatke uključeni su i zaposleni u odbrani i policiji.

Istraživanjem o zaposlenima u obrtu i srodnim djelatnostima obuhvaćeni su zaposleni i vlasnici kojima je obrt osnovno zanimanje.

Zaposleni su osobe koje su zasnovale radni odnos s poslodavcem (pravnim ili fizičkim licem - obrt) na neodređeno ili određeno vrijeme, neovisno od dužine radnog vremena i vlasništva pravne osobe.

Godišnji prosjek broja zaposlenih izračunava se na osnovu podataka mjesečnih stanja za tu godinu.

Nezaposlenost

Podaci o ukupnom broju nezaposlenih osoba preuzimaju se od Federalnog zavoda za zapošljavanje, i uključuju osobe koje su u ovom zavodu registrirane kao nezaposlene osobe.

Plaće

Podaci o prosječnoj mjesečnoj isplaćenoj neto i bruto plaći obračunavaju se na temelju podataka prikupljenih Mjesečnim istraživanjem o zaposlenima i plaći (Rad-1). Istraživanjem su obuhvaćene pravne osobe svih oblika vlasništva, tijela državne vlasti svih nivoa/razine, ustanove i druge organizacije, po organizaciono teritorijalnom principu na nivou/razini općine.

Istraživanje o plaćama obuhvaća isplaćene neto i bruto plaće zaposlenih koji imaju zasnovan radni odnos, bez obzira na vrstu radnog odnosa i trajanje radnog vremena.

Prosječna mjesečna isplaćena neto plaća obuhvaća isplaćenu plaću za obavljenu rad, kao i naknade plaća po osnovu radnog odnosa: godišnji odmor, plaćeni dopust, državne praznike i neradne dane utvrđene zakonom, bolovanja koja isplaćuje poslovni subjekat, plaćeno odsustvo sa posla, zastoje u poslu bez krivnje zaposlenog.

Prosječna mjesečna isplaćena bruto plaća obuhvaća sve vrste neto isplata plus zakonom propisana obavezna/obvezna izdvajanja iz bruto plaće (doprinosi iz bruto plaće i akontacija poreza na dohodak).

NOTES ON METHODOLOGY

EMPLOYMENT AND WAGES

Employment

Data on the total number of persons in paid employment in the Federation of BiH (legal persons and crafts and related activities) were obtained by processing data that were taken from the administrative source, the Tax Administration of the Federation of BiH.

The survey includes legal entities of all types of ownership, government bodies, institutions and other organizations that operate on the territory of the Federation of BiH.

The survey on persons in paid employment in legal entities includes all persons who have signed a work contract, regardless of the type of work contract and whether they work full-time or less than full-time.

This data including employees in defence and police.

The survey on persons in crafts and related activities includes and employed and owners of craft.

Employed are persons who have signed a contract with an employer (legal entities or owners of craft and trade) for a fixed or an unspecified period of time, irrespective of the type of ownership and of whether they work full-time or less than full-time.

Annual average of the number of persons in employment is calculated on the basis of monthly data.

Unemployment

Data on the number of unemployed persons are taken over from the Employment Office and include only persons registered as unemployed at this office.

Wages

Data on average monthly paid off net and gross earnings are calculated on the base of the data collected with regular Monthly survey on employment and wages Rad-1. The survey includes legal entities of all types of ownership, government bodies, institutions and other organizations.

The statistical survey on wages covers paid off net and gross earnings of persons in payed employment, irrespective of the kind of employment and number of working hours.

Monthly paid off net eaming includes income of a person in employment earned for the work done during regular working hours as well as for annual leave, paid leave, public holidays and day-offs defined by law, sickness which are paid by employer, paid absence from the work, lay-offs and job stops caused against person's will and of no fault of his own, and all other payments which are subject to contributions.

Average monthly gross earning includes all kinds of net pays plus contributions from gross earnings as prescribed by law and taxes.

Prosječna mjesečna isplaćena neto i bruto plaća po zaposlenom izračunava se dijeljenjem ukupnih isplata sa brojem zaposlenih koji su učestvovali u isplata.

Average paid off net and gross earnings per person in employment are calculated by dividing the total of pay-offs with the number of persons who participated in that payments.

U obračun nisu uključene plaće pripadnika odbrane, kao ni plaće zaposlenih u obrtu i srodnim djelatnostima.

It does not include pay-offs of persons in employment in crafts and related activities and persons employed in defence.

Nominalni indeksi neto i bruto plaća izračunavaju se iz podataka o prosječnim mjesečnim iznosima neto i bruto plaća za odgovarajuće mjesec i godine.

Nominal indices of net and gross wages are calculated from the data on average monthly net and gross wages for the respective months and year.

Realni indeksi neto i bruto plaća izračunavaju se dijeljenjem nominalnih indeksa neto i bruto plaća sa indeksom potrošačkih cijena.

Real indices of net and gross wages are calculated by dividing nominal indices of net and gross wages with the consumer price index.

NAPOMENA:

NOTICE:

Prosječna mjesečna isplaćena neto plaća koju objavljuje Federalni zavod za statistiku ne sadrži porez na dohodak.

Monthly paid off net wages published by Federal Office of Statistics does not include income tax

CIJENE

PRICES

Indeks potrošačkih cijena predstavlja mjeru promjena cijena proizvoda i usluga koje rezidentna domaćinstva kupuju radi zadovoljenja svojih ličnih potreba.

Consumer Price index represents a measure of average price changes of product (goods and services) which consumers buy for their personal needs.

Namjena

Purpose

Indeks potrošačkih cijena se koristi kao mjera inflacije, za usklađivanje plaća i zarada u skladu sa kolektivnim ugovorima, te penzija i socijalnih davanja. Također se može koristiti i za cijenovno prilagođavanje klauzula u dugoročnim kupoprodajnim ugovorima, omogućuje upoređivanje kretanja cijena unutar zemlje između pojedinih regiona, te služi kao osnov za deflacioniranje pojedinih makroekonomskih agregata u statistici nacionalnih računa i u druge svrhe.

The CPI can be used for various purposes. It can be used as a measure of inflation, for price adjustment of clauses in long-term sales and purchases contracts (for example, the CPI can serve for indexing wages and salaries in collective agreements, for indexing pensions etc.), it enables a comparison of inflation in the country with inflation in other countries as well as a comparison of price movements within a particular country and regions, also it can be used as a base for deflating macroeconomic aggregates in statistic of national accounts and for other purposes.

Indeks potrošačkih cijena

Consumer Price Index

Indeks potrošačkih cijena u Federaciji Bosne i Hercegovine izračunava se na osnovu reprezentativne liste proizvoda koju čine 601 proizvod. Svakog mjeseca prikuplja se oko 10000 cijena na unaprijed definiranom uzorku prodajnih mjesta i geografskih lokacija.

The CPI in Federation of Bosnia and Herzegovina is calculated on the basis of the representative List of products consisting of 601 different items. Each month around 10000 prices are being collected in a fixed panel of geographical locations and outlets.

Obuhvat indeksa

Scope of the Index

Geografski obuhvat - Cijene se prikupljaju na pet lokacija (gradova) u Federaciji Bosne i Hercegovine (Bihać, Mostar, Sarajevo, Tuzla i Zenica) odabranih prema kriteriju broja stanovnika i njihovoj ulozi u geografskom području kojem pripadaju.

Geographic coverage - The prices are being collected in five geographic locations (towns) of Federation of Bosnia and Herzegovina (Bihać, Mostar, Sarajevo, Tuzla and Zenica) chosen by the criterion of their weight in terms of population and their role with respect to the geographical areas they belong to.

Obuhvat proizvoda - Obuhvaćeni su najvažniji proizvodi i usluge koje kupuje stanovništvo radi finalne potrošnje. Obuhvat dobara i usluga redovno se revidira kako bi se očuvala reprezentativnost liste proizvoda s obzirom na ukuse potrošača i njihove navike u pogledu kupovine.

Product coverage - All relevant goods and services bought by the reference population for the purpose of final consumption are included in the index. The coverage of goods and services is regularly reviewed in order to ensure the representative list of product with respect to the consumer tastes and purchasing practices.

Snimanje cijena

Price collection

Sve cijene prikupljaju uposlenici Federalnog zavoda za statistiku prema utvrđenom vremenskom rasporedu i unaprijed odabranom

All the prices are being collected by the personnel of the Federal Office of statistics by the pre-defined schedule and panel of outlets,

uzorku prodavnica, tržnica i ustanova koje pružaju različite usluge stanovništvu. Snimatelji cijena dobijaju jasne specifikacije naziva proizvoda, njegove COICOP šifre i jedinice mjere i na osnovu tih informacija samostalno biraju konkretan proizvod čiju će cijenu snimati na određenom prodajnom mjestu, u skladu sa kriterijem najprodavanijeg proizvoda na datom prodajnom mjestu. Kako bi se osiguralo da snimatelji iz mjeseca u mjesec snimaju cijene istih proizvoda, te kako bi se moglo pratiti koje proizvode snimatelji posmatraju na terenu, u upitnik se unose karakteristike proizvoda, kao što su marka, vrsta i količina proizvoda koji se snima, te informacije o eventualnim zamjenama ovih karakteristika ukoliko ih bude.

Takav način snimanja omogućuje praćenje promjene kretanja cijena između dva perioda tj. praćenje dinamike kretanja cijena.

Za potrebe indeksa potrošačkih cijena, snimanje cijena se vrši slijedećih dana u mjesecu:

- za poljoprivredne proizvode koji se prodaju na tržnicama cijene se prikupljaju dva puta mjesečno, i to u prvoj i trećoj sedmici u mjesecu;
- za sve ostale proizvode cijene se, u skladu sa važećim Evropskim regulativama, prikupljaju jedanput mjesečno (između 1. i 21. u mjesecu), s tim da se nužno održava isti interval između prikupljanja.

Ponderi

Ponderi koji se primjenjuju za izračunavanje indeksa potrošačkih cijena su koeficijenti koji odražavaju relativnu važnost odabranih proizvoda i usluga u ukupnoj potrošnji domaćinstava na domaćem teritoriju. Pomoću njih se izračunavaju elementarni indeksi kao ponderisani prosjeci. Bazirani su na podacima povezanim sa finalnom potrošnjom domaćinstava i na podacima o broju stanovnika.

Osnovni izvor podataka za izradu pondera za obračun indeksa potrošačkih cijena je Anкета o potrošnji domaćinstava. Za izračunavanje indeksa potrošačkih cijena od januara 2014. godine primjenjuju se ponderi koji se baziraju na podacima iz Ankete o potrošnji domaćinstava iz 2011. godine. Ponderi se svake godine koriguju indeksom kretanja cijena u prethodnoj godini.

Klasifikacija

Za obračun indeksa potrošačkih cijena upotrebljava se Klasifikacija lične potrošnje prema namjeni (Classification of Individual Consumption by Purpose-COICOP) po kojoj se proizvodi i usluge dijele na dvanaest osnovnih odjeljaka za koje se izračunavaju indeksi.

Agregiranje

Izračunavanje indeksa potrošačkih cijena počinje izračunavanjem elementarnih indeksa (indeksa proizvoda) i indeksa reprezentativnih stavki na nivou gradova. Pri tome se kao mjera srednje vrijednosti koristi geometrijska sredina. Agregatni indeksi se nakon toga izračunavaju korištenjem Laspeyres-ove formule za ponderisanu aritmetičku sredinu počevši od indeksa reprezentativnih stavki na nivou gradova pa do ukupnog indeksa Federacije Bosne i Hercegovine. Referentna baza za izračunavanje indeksa je 2010. godina.

Ostale definicije

Proizvod - bilo koji proizvod ili usluga za ličnu potrošnju koji se

markets and Institutions providing different kinds of services to citizens. The price collectors receive a clear specifications of the item name, it's COICOP code, and unit of measurement that allows them to choose a concrete item for price collecting in specific outlet, in accordance with the criterion of the most sold products in that outlet. In order to be sure that the collector is collecting prices for exactly the same items each month the form for price collecting also includes the information on detailed product description in terms of brands, variety and quantity, as well as the information on possible replacements of items.

All of this allows us to monitor the exact price change in different periods

For the purposes of CPI calculations, the price collection is scheduled as follows:

- for agricultural products sold on green markets the prices are being collected twice a month, in the first and third week of a month;
- for other items the prices, in accordance with European Regulative, are being collected once a month (between 1th and 21th of the month) with the obligation of maintaining the same interval of price collection.

Weights

Weights used for calculating the CPI reflect relative importance of the sampled goods and services in the total consumption of resident households within the domestic territory. They are used for elementary indices calculations as the weighted averages. They are based on the data linked to the Household Final Consumption and population.

The most important data sources for calculating the weights used in the consumer price indices are the Household Budget Survey. Since January 2014, the compilation of the CPIs has been based on the weights derived from household expenditures from the 2011 Household Budget Survey, updated every year according to changes in prices in a previous year.

Classification

For the CPI calculation, the Classification of Individual Consumption by Purpose (COICOP) is used. According to the COICOP, goods and services are divided into twelve main groups for which indices are calculated.

Aggregation

Consumer Price Index calculation starts from the computation of elementary aggregate indices (items indices) and representative position at the level of towns. For this purpose, the geometric mean is used as a measure of average value. Elementary aggregate indices are calculated by using Laspeyres formula for weighted arithmetic mean starting from the level of representative positions indices at the level of towns to the overall index at the level of Federation Bosnia and Herzegovina. Reference base year for index calculation is 2010.

Other definitions

Product - any consumer good or service that can be purchased, a

moгу kupiti, grupni naziv za proizvode i usluge.

Reprezentativna stavka - proizvod na najnižem nivou agregacije, odnosno proizvod u prodajnom mjestu na jednoj geografskoj lokaciji za koji se može procijeniti ponder. Proizvodima iz nižih nivou agregacije nije moguće dodijeliti ponder jer za to ne postoje reprezentativni podaci.

Definicije

Prodajna cijena proizvođača industrijskih proizvoda na domaćem tržištu je cijena po kojoj proizvođač prodaje svoje proizvode kupcima na domaćem tržištu u najvećim količinama utovareno u vagon (kamion) u mjestu proizvođača, ili je cijena po kojoj proizvođač vrši obračun sa drugim proizvođačima ili trgovinskim preduzećima/poduzećima. U ovu cijenu ulazi regres koji ostvaruje proizvođač, a od cijene se odbija trgovački rabat i popusti koje prodavac odobrava kupcu. PDV i akcije se ne uključuju u cijenu.

Prodajna cijena proizvođača industrijskih proizvoda na inostranom tržištu je cijena po kojoj proizvođač prodaje svoje proizvode kupcima na inostranom tržištu u najvećim količinama isporučeno prema ugovorenim paritetima (EXW, FCA, FAS, FOB, CFR, CIF, CPT, CIP, DAF, DES, DEQ, DDU, DDP i dr.). U prodajnu cijenu ulazi regres koji ostvaruje proizvođač, a isključuju se rabat i popusti koje prodavac odobri kupcu. PDV i akcije se ne uključuju u cijenu.

Indeks cijena proizvođača industrijskih proizvoda predstavlja mjeru promjena cijena proizvoda koje industrijska preduzeća/poduzeća proizvode i prodaju na domaćem i inostranom tržištu. Ukupan indeks cijena proizvođača industrijskih proizvoda sadrži dva podindeksa, tj. Indeks cijena proizvođačana industrijskih proizvoda na domaćem tržištu i Indeks cijena proizvođača industrijskih proizvoda na inostranom tržištu. Praćenje prodajnih cijena na ta dva tržišta daje promjene u indeksu cijena proizvođača industrijskih proizvoda ukupne industrije, glavnih industrijskih grupacija, područja i oblasti industrije.

Namjena

Indeks cijena proizvođača industrijskih proizvoda se može koristiti kao mjera inflacije, za očuvanje vrijednosti kod ugovora s indeksnim klauzulama, te kao osnov za deflacioniranje pojedinih makroekonomskih agregata u statistici nacionalnih računa i u druge svrhe.

Obuhvat indeksa

Indeks cijena proizvođača industrijskih proizvoda u Federaciji Bosne i Hercegovine izračunava se na osnovu prikupljenih cijena za proizvode koji se prodaju na domaćem i inostranom tržištu.

Obuhvat proizvoda - Obuhvaćeni su najvažniji proizvodi i usluge koje se proizvode u Federaciji BiH i prodaju na domaćem i inostranom tržištu. Svakog mjeseca se od izabranih preduzeća prikuplja 1700 pojedinačnih cijena za izabrane proizvode.

Obuhvat preduzeća - Cijene se prikupljaju od 512 proizvodnih subjekata.

Prikupljanje cijena

Za indeks cijena proizvođača industrijskih proizvoda na domaćem i inostranom tržištu cijene se prikupljaju od industrijskih preduzeća/poduzeća, mjesečno putem obrazaca C-41/DOM i C-41/INO.

term covering both goods and services.

Representative position - lowest level of product aggregation, i.e. item in an outlet in a geographic location with a weight. The items at the lower levels of aggregation do not have weights attributed due to the lack of representative data.

Definitions

Industrial producer price on domestic market is either price at which a producer sells products at the domestic market in the largest quantities, franco loaded into a wagon (truck) at the location of a producer or a price charged to another company by a producer. The selling price includes reimbursements if applicable, and it excludes commercial rabbates, disscounts, VAT and excises.

Industrial producer price on non-domestic market is price at which producer sells products at the non-domestic market in the largest quantities delivered according to the agreed parities (EXW, FCA, FAS, FOB, CFR, CIF, CPT, CIP, DAF, DES, DEQ, DDU, DDP and etc.). The selling price includes reimbursements if applicable, and it excludes commercial rabbates, disscounts, VAT and excises.

Producer Price index represents the measurement of price change of industrial products produced and sold by enterprises on domestic and non-domestic market.

Total PPI is composed of two subindices, i.e. the industrial producer price index on the domestic market and industrial producer price index on the non-domestic market. Monitoring of selling prices for these two markets provides changes in PPI for total industry, the main industrial groupings, sections and divisions of industry.

Purpose

The PPI can be used as a measure of inflation, to preserve the value of contracts with escalator clauses, as well as a base for deflating macroeconomic aggregates in statistics of national accounts and for other purposes.

Index coverage

Producer Price index in Federation of BiH is calculated based on collected prices for products sold on domestic and non-domestic market.

Product coverage - All relevant products and services produced by enterprises located in the Federation of BiH and sold on domestic and non-domestic market are covered by this index. Each month 1700 single prices are collected from selected enterprises.

Enterprises coverage - The prices are collected from 512 producers.

Price collection

For Producer Price Indices of industrial products on the domestic and non-domestic market, all items the prices are being collected once a month through C-41/DOM and C-41/INO forms.

Ponderi

Ponderi za izračunavanje ukupnog indeksa cijena proizvođača industrijskih proizvoda predstavljaju relativno učešće vrijednosti prodaje pojedinih proizvoda i na domaćem i na inostranom tržištu.

Ponderi koji se primjenjuju za izračunavanje indeksa cijena proizvođača industrijskih proizvoda na domaćem tržištu su koeficijenti koji odražavaju relativno učešće vrijednosti prodaje pojedinog proizvoda u ukupnoj vrijednosti prodaje svih proizvoda na domaćem tržištu.

Ponderi koji se primjenjuju za izračunavanje indeksa cijena proizvođača industrijskih proizvoda na inostranom tržištu su koeficijenti koji odražavaju relativno učešće vrijednosti prodaje pojedinog proizvoda u ukupnoj vrijednosti prodaje svih proizvoda na inostranom tržištu.

Osnovni izvor podataka za izradu pondera je Godišnji izvještaj industrije (IND-21).

Za izradu ponderacionog sistema koji je primjenjen pri izračunu indeksa cijena proizvođača industrijskih proizvoda korišteni su podaci za 2015. godinu (bazna godina).

Novi ponderacija se radi svake pete godine, dok se korekcija pondera vrši svake godine. Kao korektivni faktor se koriste indeksi kretanja cijena proizvoda u toj godini.

Klasifikacija i nomenklatura

Za obračun indeksa cijena proizvođača industrijskih proizvoda upotrebljava se Klasifikacija djelatnosti (KD BiH 2010) prema kojoj se poslovni subjekti razvrstavaju u područja B, C i D i Nomenklatura industrijskih proizvoda (NIP BiH 2010).

Agregiranje

Izračunavanje indeksa cijena proizvođača industrijskih proizvoda počinje izračunavanjem mjesečnih indeksa prostom geometrijskom sredinom za pojedine proizvode koje proizvodi više proizvođača. Agregirani indeksi se nakon toga izračunavaju korištenjem Laspeyres-ove formule za ponderisanu aritmetičku sredinu počevši od indeksa pojedinih proizvoda pa do ukupnih indeksa (ukupnog, indeksa na domaćem tržištu i indeksa na inostranom tržištu), za Federaciju Bosne i Hercegovine.

POLJOPRIVREDA, ŠUMARSTVO I RIBOLOV

Podaci o broju grla zaklane stoke i peradi po vrstama i kategorijama, bruto težini (težini žive stoke i peradi), neto težini (težini zaklane stoke i peradi) i podaci o randmanima prikupljaju se mjesečnim izvještajem o klanju stoke i peradi u klaonicama za pravna lica (PO-52) i za obrtnike (PO-52a).

Izvjestajne jedinice za istraživanje PO-52 su pravne osobe i dijelovi pravnih osoba razvrstani prema KD BiH 2010 za obavljanje djelatnosti 10.11-Prerada i konzerviranje mesa i 10.12-Prerada i konzerviranje mesa peradi.

Izvjestajne jedinice za istraživanje PO-52a su veterinarske stanice i kantonalne uprave za inspeksijske poslove za obrtnike registrovane prema KD BiH 2010 za obavljanje djelatnosti 10.11-Prerada i konzerviranje mesa i 10.12-Prerada i konzerviranje mesa peradi.

Definicije

Bruto težina predstavlja težinu stoke i peradi prije klanja izraženu u tonama.

Weights

Weights used for calculating the total PPI represent the relative share of value of sale for each products on domestic and non-domestic market.

Weights used for calculating the PPI on the domestic market reflect the relative importance value of sale for each product in the total value production sold on the domestic market.

Weights used for calculating the PPI on the non-domestic market reflect the relative importance value of sale for each product in the total value production sold on the non-domestic market.

The main source of data for calculating weights is the Annual Survey on Industrial Production (IND-21).

For the production of weighting system applied for calculation of PPI, data for 2015 (based year) were used.

The new ponderation has been done each five years, while correction of weights has been done each year. Indices of price movements of products in that year are used as correction factor.

Classification and nomenclature

For calculating the price index, the PPI Classification of Activities (CEA BiH 2010) is used by which legal entities are classified in sections B, C and D and Nomenclature of Industrial Products (NIP BiH 2010).

Aggregation

Producer Price Index calculation starts from the computation of monthly average indices for each product produced by the more than one producer, using simple geometric mean. Aggregated indices are calculated by using Laspeyres formula for weighted arithmetic mean starting from the level of representative products to the all indices (total PPI, PPI on domestic market and PPI on non-domestic market) at the level of Federation Bosnia and Herzegovina.

AGRICULTURE, FORESTRY AND FISHING

Data on the number of slaughtered livestock and poultry by types and categories, gross and net weight of livestock and poultry, as well as the coefficient of utilization are collected by monthly report on slaughtering of livestock and poultry in slaughterhouses for legal entities (PO-52) and for entrepreneurs (PO-52a) collects.

Reporting units for survey PO-52 are legal entities and parts of legal entities classified, according to the KD B&H 2010 in class 10.11-Processing and preserving of meat and class 10.12-Processing and preserving of poultry meat.

Reporting units for survey PO-52a are veterinary services and cantonal veterinary inspections for entrepreneurs registered according to the KD B&H 2010 in class 10.11-Processing and preserving of meat and class 10.12-Processing and preserving of poultry meat.

Definitions

Gross weight is the weight of livestock and poultry in tons and before slaughter.

Neto težina je težina očišćenog trupa zaklane stoke i peradi bez kože, krvi, glave (osim kod odojaka i peradi), utrobe, prednjih nogu do koljena i stražnjih nogu do skočnog zgloba, izraženo u tonama.

Randman zaklane stoke i peradi predstavlja odnos težine zaklane stoke i peradi (neto težine) i težine žive stoke i peradi (bruto težine), a iskazuje se u postocima sa jednom decimalom.

Pokazatelji ovog istraživanja koriste se za izračunavanje proizvodnje mesa u registrovanim klaonicama i za izračunavanje ekonomskih računa u poljoprivredi.

Prikupljanje kravljeg mlijeka i proizvodnja mliječnih proizvoda

Podaci o prikupljenom kravljem mlijeku i proizvodnji mliječnih proizvoda prikupljaju se redovnim mjesečnim istraživanjem „Mjesečni izvještaj o prikupljanju kravljeg mlijeka i proizvodnji mliječnih proizvoda“ (Mlijeko-M). Ovim izvještajem obezbjeđuju se podaci o količini prikupljenog kravljeg mlijeka, sadržaju mliječne masti i proteina, te proizvodnji mliječnih proizvoda od kravljeg mlijeka.

Izvještajne jedinice su pravne osobe i dijelovi pravnih osoba razvrstani prema KD BiH 2010 u djelatnost 10.51-Proizvodnja mlijeka, mliječnih proizvoda i sira.

Definicije

Mlijeko za piće obuhvata sirovo mlijeko, neobrano mlijeko, djelomično obrano mlijeko i obrano mlijeko bez sadržaja aditiva.

Pavlake/vrhnje obuhvata pavlaku/vrhnje za direktnu potrošnju s više ili manje od 29% mliječne masti.

Fermentirani proizvodi obuhvataju jogurt, tekući jogurt, kiselo mlijeko, acidofilno mlijeko te ostale fermentirane proizvode.

Maslac/puter obuhvata otopljeni maslac, ulje maslaca/putera i slične proizvode s više od 82% mliječne masti.

Kajmak je proizvod sličan maslacu/puteru sa sadržajem mliječne masti manjim od 80%, isključujući ostale masti.

Kravljir sir obuhvata sve vrste sira dobivene isključivo od kravljeg mlijeka (meki, polumeki, tvrdi i ostali sirevi), isključujući topljeni sir.

Otkup i prodaja poljoprivrednih proizvoda

Podaci o otkupu i prodaji poljoprivrednih proizvoda rezultat su redovnih mjesečnih istraživanja „Mjesečni izvještaj o otkupu poljoprivrednih proizvoda od porodičnih/obiteljskih poljoprivrednih proizvođača (obrazac TRG-31)* i „Mjesečni izvještaj o prodaji poljoprivrednih proizvoda vlastite proizvodnje poljoprivrednih poslovnih subjekata i zemljoradničkih zadruga (obrazac TRG-33)“ koje provodi Federalni zavod za statistiku Federacije Bosne i Hercegovine na temelju Zakona o statističkim istraživanjima u FBiH "Službene novine FBiH" br. 63/03 i 9/09.

Ovim istraživanjima prikupljaju se podaci o otkupu i prodaji poljoprivrednih proizvoda: količina (u tonama, hilj, kom., hilj, lit), vrijednost (u KM) i prosječne cijene (u KM) za tekući mjesec. Izvještajne jedinice za mjesečni izvještaj o prodaji poljoprivrednih proizvoda vlastite proizvodnje poslovnih subjekata i zemljoradničkih zadruga (obrazac TRG-33) su poslovni subjekti i

Net weight is the weight of dressed carcass of slaughtered livestock and poultry without skin, blood, head (except piglets and poultry), womb, front legs to the knee and the back legs to the hock, in tons.

Coefficient of utilization is ratio of weight of slaughtered cattle and poultry (net weight) and the weight of livestock and poultry (gross weight), and is expressed as a percentage with one decimal.

These indicators are used to review the calculation of domestic production in registered slaughterhouses, and calculation of economic accounts in agriculture.

Collection of cow's milk and production of dairy products

Data on collected cow's milk and production of dairy products are obtained through regular monthly survey which is conducted through the report "Monthly report on the collection of cow's milk and production of dairy products". This report provides information on quantity of collected cow's milk, milk fat and protein contents and the production of dairy products from cows' milk.

Reporting units are legal entities and part of legal entities classified, according to the KD B&H 2010, in class 10.51- Production of milk, dairy products and cheese.

Definitions

Drinking milk comprises raw milk, whole milk, skimmed milk, semi-skimmed milk and skimmed milk containing no additives.

Cream comprises cream for direct consumption, with fat content more or less than 29%.

Fermented products include yoghurts, drinkable yoghurts, sour milk, acidified milk and other fermented products.

Butter includes melted butter, butter oil and similar products with more than 82% fat content.

Kaymak is a product similar to butter, with fat content less than 80%.

Cheese includes all kinds of cheese produced from cow's milk (soft, semi-soft, hard and other cheeses), excluding melted cheese.

Purchase and sale of agriculture products

Data on sale and purchase of agricultural products are the result of regular monthly surveys: Monthly Report on purchase of agricultural products from individual agricultural producers (TRG – 31) and Monthly Report on sale of own agricultural products by companies and agricultural cooperatives (TRG – 33) conducted by the Institute for statistics of FB&H on the basis of the statistical law on statistical surveys in FB&H in "Official Gazette of B&H" no. 63/03 and 9/09.

This survey collects data on the quantity (in tons, thous. Pcs., Thous. Lit), value (KM) and average price (KM) of purchase and sale of agricultural products for the current month.

Reporting units for the Monthly report on sale of own agricultural products by companies and agricultural cooperatives (TRG – 33) are legal entities and parts of legal entities classified according to the NACE-Rev 2 (KD B&H 2010) into the field A (Agriculture, hunting and

dijelovi poslovnih subjekata razvrstani u područje A (Poljoprivreda, šumarstvo i ribolov) prema KD BiH 2010. Izvještajne jedinice za mjesečni izvještaj o otkupu poljoprivrednih proizvoda od porodičnih/obiteljskih poljoprivrednih proizvođača (obrazac TRG-31) su poslovni subjekti i dijelovi poslovnih subjekata koji vrše otkup poljoprivrednih proizvoda od porodičnih/obiteljskih poljoprivrednih proizvođača razvrstani u područje A,C i G prema KD BiH 2010.

Podaci o prodaji poljoprivrednih proizvoda na pijacama/tržnicama prikupljaju se redovnim mjesečnim istraživanjem: Mjesečni izvještaj o prometu poljoprivrednih proizvoda na pijacama/tržnicama (obrazac TRG -13). Izvještajne jedinice su poslovni subjekti koji pružaju usluge korištenja prodajnog prostora pijace.

Ovim istraživanjima prikupljaju se podaci o prodaji poljoprivrednih proizvoda na pijacama/tržnicama koje na pijacu iznose samo individualni poljoprivredni proizvođači (bez poljoprivrednih preduzeća i zemljoradničkih zadruga): količina (u tonama, hilj, kom., hilj, lit), vrijednost (u KM) i prosječne cijene (u KM) za tekući mjesec.

Definicije

Otkup poljoprivrednih proizvoda je kupovina odnosno preuzimanje poljoprivrednih proizvoda neposredno od porodičnih/obiteljskih proizvođača koje poslovni subjekti obavljaju radi dalje prodaje ili prerade.

Prodaja poljoprivrednih proizvoda je prodaja, odnosno isporuka poljoprivrednih proizvoda iz vlastite proizvodnje poslovnih subjekata i njihovih dijelova.

Šumarstvo

Podaci o proizvodnji šumarstva u državnim šumama rezultat su Mjesečnog istraživanja šumarstva ŠUM- 22 koje provodi Federalni zavod za statistiku na temelju Zakona o statističkim istraživanjima u FBiH «Službene novine Federacije BiH» br. 63/03 i 9/09.

Mjesečnim izvještajem šumarstva obuhvaćene su sve pravne osobe razvrstane u Registru poslovnih subjekata u području A-Poljoprivreda, lov i šumarstvo, odjeljak 02-Šumarstvo, sječa drveta i usluge povezane sa njima, a koje se bave stalnom proizvodnjom šumskih sortimenata u državnim šumama.

Prikupljanje podataka o proizvodnji i prodaji u šumarstvu vrši se na osnovi Nomenklature proizvoda i usluga šumarstva – NPUŠ, koja je izrađena za potrebe statistike šumarstva na osnovi Liste karakterističnih proizvoda šumarstva, koju je Eurostat (Statistički ured Evropske unije) objavio kao integralni dio Priručnika za ekonomske račune poljoprivrede i šumarstva (Manual on the Economic Accounts of Agriculture and Forestry – EAF) u novembru/studenom 1997. godine.

Trupci (lišćara/listača i četinara/četinjača) su dijelovi debla koji su namijenjeni daljem prerađivanju piljenjem, ponekad rezanjem ili ljuštenjem jer imaju povoljna fizička i kemijska svojstva te su namijenjeni za industrijsku preradu.

Jamsko drvo (lišćara/listača i četinara/četinjača) namijenjeno je za razne tehničke svrhe jer ima vrlo povoljna fizička i kemijska svojstva. To je drvo koje se upotrebljava za izgradnju i održavanje jamskih rovova i okna, dakle za gradnju u zemlji i pod zemljom.

forestry). Reporting units for the Monthly report on purchase of agricultural products from individual agricultural producers (TRG – 31) are legal entities engaged in purchase of agricultural products from individual family farms classified in activities in section A, C and G according to the NACE-Rev 2 (KD B&H 2010).

Data on turnover of agricultural products at marketplaces are collected through the regular statistical report: Monthly report on turnover of agricultural products at marketplaces (TRG – 13). Reporting units are business entities that provide services using selling area.

This survey collects data on the quantity (in tons, thous. Pcs., Thous. Lit), value (KM) and average price (KM) of purchase and sale of agricultural products at marketplaces from individual agricultural producers (without agricultural enterprises and cooperatives) for the current month.

Definitions

Purchase of agricultural products is buying, taking over agricultural products from individual producers which performing business entities with a view of further sale and processing.

Sale of agricultural products consists of sale, respectively delivery of agricultural products that are obtained from own production of business entities and parts of business entities.

Forestry

Data on production of forestry assortments in the publicly-owned forests are result of monthly reports on surveys of forests (ŠUM – 22) conducted by the Federal Office of Statistics on the basis of Act on Statistical Survey in FB&H (Official Gazette of FB&H, No 63/03 and 9/09.).

All legal entities classified in the Register of Business Entities under section A – Agriculture, hunting and forestry Section 02 – Forestry, felling and related services activities, engaged in permanent production forest assortments in the publicly-owned forests, and are extended by Monthly Report of forestry.

Data collection on production and sales of forestry is practised on the basis of the Nomenclature of Forest Products and Services NPUŠ which is made for the purposes of forestry statistics on the basis the List of Characteristic Products of the Commercial Timber Production compiled by the Eurostat (the Statistical Office of the European Union), and published as an integral part of the Manual for Economic Accounts of Agriculture and Forestry in November 1997.

Logs (broad-leaves trees and conifers) are parts of timber intended for further processing by sawing, sometimes by cutting or peeling, because of its good physical and chemical characteristics, so it is useful to be industrially processed.

Mining timber (broad-leaves trees and conifers) having very good physical and chemical characteristics, is intended for various technical purposes. It is used for building and maintaining pits and shafts, therefore, for constructing underground and on the surface.

Ostalo dugo drvo (liščara/listača i četinara/četinjača) obuhvaća sve vrste drveta pogodne za mehaničku preradu, stupove za elektro vodove i TT vodove te ostalo oblo drvo.

Prostorno drvo (liščara/listača i četinara/četinjača) obuhvaća drvo za drvene ploče (pogodno za mehaničku preradu), a celulozno i taninsko drvo, zbog svog povoljnog kemijskog svojstva, pogodno je za kemijsku preradu. Taninsko drvo je sirovina iz koje se preradom dobivaju taninski ekstrakti.

Ogrjevno drvo (liščara/listača i četinara/četinjača) je namijenjeno neposredno za ogrjev ili za proizvodnju drvenog uglja.

Ostalo grubo obrađeno drvo (liščara/listača i četinara/četinjača) obuhvaća sitno tehničko drvo, pogodno za izradu drvenih motki i kolja, raznih letvi i stupova za ogradu, ručica za alat i sl.

INDUSTRIJA

Metod računanja

Indeksi industrijske proizvodnje izračunavaju se u dva koraka, korištenjem Laspeyres-ove formule. U prvom koraku indeksi se izračunavaju iz podataka o količinama pojedinačnih proizvoda iz Mjesečne NIP BiH 2013 i odgovarajućeg ponderacijskog koeficijenta, koji je aproksimacija dodane vrijednosti pojedinačnih proizvoda. U drugom koraku svi indeksi grana i viših nivoa ponderišu se strukturom dodane vrijednosti iz 2014. godine.

Standardi i klasifikacije

Prikupljanje podataka na obrascu MKPS IND-1 vrši se na osnovu Metodologije za popunjavanje izvještaja i Mjesečne Nomenklature industrijskih proizvoda - Mjesečna NIP BiH 2013. (www.fzs.ba). Mjesečna NIP BiH 2013 zasnovana je na izvornoj NIP BiH 2010 (Službeni glasnik br. 12/11 i 41/11) i ažurirana sa izmjenama i dopunama nastalim od 2010. do 2013. godine. Mjesečna NIP BiH 2013 je dodatno razrađena i dopunjena u skladu sa specifičnim potrebama obračuna indeksa industrijske proizvodnje u BiH, a saglasno sa EU regulativama za kratkoročne poslovne statistike.

Obuhvat mjesečnog istraživanja po ekonomskim djelatnostima

Mjesečnim izvještajem industrije (M KPS IND-1) obuhvaćena su sva pravna lica koja zapošljavaju deset i više zaposlenih (preduzeća/poduzeća i lokalne jedinice), razvrstana u Registru poslovnih subjekata Federalnog zavoda za statistiku.

Indeks obima industrijske proizvodnje (IPI) obuhvata djelatnosti koje su svrstane u sljedeća područja KD BiH 2010:

B - Vađenje ruda i kamena

C - Prerađivačka industrija

D - Proizvodnja i snabdijevanje električnom energijom i plinom

Saglasno EU STS propisu br. 1165/98 i 1893/2006 sljedeće djelatnosti ne ulaze u obračun indeksa industrijske proizvodnje: Oblast 36 - Sakupljanje, prečišćavanje i snabdjevanje vodom Grana 35.3 - Proizvodnja i snabdjevanje parom i klimatizacija

Agregati glavnih industrijskih grupa (GIG)

Indeksi za GIG agregate izračunavaju se istom metodom kao indeksi po djelatnostima, samo se proizvodi grupišu prema i pretežnoj upotrebi proizvoda unutar oblasti i grane djelatnosti iz klasifikacije KD BiH 2010 (EU NACE Rev.2). Za izračunavanje indeksa za GIG agregate (EU MIGs) primjenjuju se nove definicije

Other long timber (broad-leaves trees and conifers) includes all kinds of wood suitable for mechanical processing, transmission-line and telephone-line pylons as well as other oval timber.

Stack wood (broad-leaves trees and conifers) includes wood for boards (suitable for mechanical processing), and wood-pulp and tannin wood are, because of its good chemical characteristics, suitable for chemical processing. Tannin wood is a material that, processed, gives tannin extracts.

Fuel wood (broad-leaves trees and conifers) is intended directly for fuel or production of wood coal.

Other roughly processed wood (broad-leaves trees and conifers) includes paltry technical wood suitable for processing of wood poles, different bars and fence piers, tool cages etc.

INDUSTRY

Calculation method

Indices of industrial production are calculated in two stages according to the Laspeyres formula. In the first stage, indices are calculated from quantity data on production of individual products according to the Monthly NIP BiH 2013 and an adequate weighting coefficient, which represents an estimated value added of individual products. In the second stage, all indices of groups and higher levels are weighted with shares of value added of individual products from 2014.

Standards and Classifications

Collecting data on the MKPS IND-1 is done on the basis of the methodology for completing the report and Monthly Nomenclature of Industrial Products - Monthly NIP 2013 (www.fzs.ba). Monthly NIP 2013 is based on the original NIP BiH 2010 (Official Gazette no. 12/11 and 41/11) and updated with amendments occurring since 2010. the 2013. Monthly NIP 2013 is further developed and supplemented in accordance with the specific purpose of calculating the index of industrial production in BiH, and in accordance with EU regulativama for short-term business statistics.

Reporting units for the Monthly Survey of Industrial

Production (MKPS IND-1) are legal entities that employ ten or more employees (companies/ enterprises and local units) classified in the Register of Business Entities of Institute for Statistics of FB&H.

Industrial production index (IPI) covers activities classified into the following sections of the KD BiH 2010:

B - Mining and quarrying

C - Manufacturing

D - Electricity and gas supply

In line with EU STS Regulation No. 1165/98 and 1893/2006, the following activities are excluded from the industrial production index calculation: Division 36 - Water collection, treatment and supply Group 35.3 - Steam and air conditioning supply

Main Industrial Grouping (MIGs) aggregates

Indices for MIG aggregates are calculated by the same method as the indices by activities, save for the fact that the products are grouped according to the predominant use of the products within the division and groups of KD BiH 2010 (EU NACE Rev. 2). To calculate the index for MIG aggregates, new definitions are applied with aim of

radi usklađivanja sa statističkim standardima EU.

AI Intermedijarni proizvodi: oblasti i grane KD BiH 2010: 07 – 09, 10.6, 10.9, 13.1 – 13.3, 16, 17, 20.1 – 20.3, 20.5, 20.6, 22 – 24, 25.5 – 25.7, 25.9, 26.1, 26.8, 27.1 – 27.4 i 27.9

AE Energija: oblasti KD BiH 2010: 05, 06, 19 i 35 (isključujući 35.3)

BB Kapitalni proizvodi: oblasti i grane KD BiH 2010: 25.1 – 25.4, 26.2, 26.3, 26.5, 26.6, 28, 29, 30.1 – 30.4, 32.5 i 33

CD Trajni proizvodi za široku potrošnju: oblasti i grane KD BiH 2010: 26.4, 26.7, 27.5, 30.9, 31, 32.1 i 32.2

CN Netrajni proizvodi za široku potrošnju: oblasti i grane KD BiH 2010: 10.1 – 10.5, 10.7, 10.8, 11, 12, 13.9, 14, 15, 18, 20.4, 21, 32.3, 32.4 i 32.9.

Prizikavanje serija indeksa

U skladu sa preporukama Eurostata, desezoniranje i kalendarsko prilagodavanje se vrši metodom TRAMO-SEATS u DEMETRA okruženju na mjesečnoj seriji izvornih indeksa industrijske proizvodnje. Produžavanje serije indeksa dodavanjem novih mjesečnih zapažanja za svaki idući mjesec može, zbog karakteristika primijenjene metode, prouzrokovati ispravke već objavljenih desezoniranih i kalendarski prilagođenih indeksa za nekoliko mjeseci unazad.

Desezonirani indeksi

Pojam desezonirani indeksi podrazumijeva da su podaci prilagođeni za sezonu i kalendarske dane. U skladu sa preporukama Eurostata podaci koji se upoređuju s podacima od prethodnog mjeseca (mjesečno poređenje prema terminologiji i praksi Eurostata) prezentiraju se u desezoniranom obliku indeksa industrijske proizvodnje ili iz njih izračunatih stopa rasta.

Kalendarski prilagođeni indeksi

Pojam kalendarski prilagođeni indeksi podrazumijeva da su podaci prilagođeni za uticaj kalendarskih i radnih dana. U skladu sa preporukama Eurostata podaci koji se upoređuju s podacima od istog perioda prethodne godine (godišnje poređenje prema terminologiji i praksi Eurostata) prezentiraju se u kalendarski prilagođenom obliku indeksa industrijske proizvodnje ili iz njih izračunatih stopa rasta.

TRANSPORT I KOMUNIKACIJE

Podaci o željezničkom prijevozu robe i putnika dobiveni su iz istraživanja Tromjesečni izvještaj o željezničkom prijevozu (obrazac SA-ZE/T).

Jedinice posmatranja

Jedinice posmatranja u željezničkom prijevozu su poslovni subjekti registrirani prema KD BiH 2010 u području H, u razredu: 49.10 – Željeznički prijevoz putnika, međugradski i 49.20 – Željeznički prijevoz robe.

Željeznički prijevoz

Spoko kretanje robe i/ili putnika pri kojem se koristi željezničko vozilo na datoj željezničkoj mreži.

Unutrašnji željeznički prijevoz

Željeznički prijevoz između dva mjesta (mjesta utovara/ukrcaja i mjesta istovara/iskrcaja) smještenih u istoj zemlji.

Međunarodni željeznički prijevoz

Željeznički prijevoz između dva mjesta (mjesta utovara/ukrcaja i mjesta istovara/iskrcaja) u dvije različite zemlje.

harmonization with the EU statistical standards.

AI Intermediate goods: the KD BiH 2010 divisions and groups: 07– 09, 10.6, 10.9, 13.1 – 13.3, 16, 17, 20.1 – 20.3, 20.5, 20.6, 22 – 24, 25.5 – 25.7, 25.9, 26.1, 26.8, 27.1 – 27.4 and 27.9

AE Energy: the KD BiH 2010 divisions: 05, 06, 19 and 35 (excl. 35.3)

BB Capital goods: the KD BiH 2010 divisions and groups: 25.1 – 25.4, 26.2, 26.3, 26.5, 26.6, 28, 29, 30.1 – 30.4, 32.5 and 33

CD Consumer durables: the KD BiH 2010 divisions and groups: 26.4, 26.7, 27.5, 30.9, 31, 32.1 and 32.2

CN Consumer non-durables: the KD BiH 2010 divisions and groups: 10.1 – 10.5, 10.7, 10.8, 11, 12, 13.9, 14, 15, 18, 20.4, 21, 32.3, 32.4 and 32.9.

Indices series presentation

In accordance with the Eurostat's Recommendations, seasonal adjustment and working-day adjustment has been done by using the TRAMO-SEATS method in DEMETRA environment on the monthly series of original industrial production indices. Extending indices series by adding new monthly observations for each month could, because of the applied method characteristics, cause subsequent corrections of already published seasonally and working-day adjusted indices for several months backwards.

Seasonally adjusted indices

The term seasonally adjusted indices indicates that the data are adjusted for both seasonal and working-day effects. In line with the Eurostat's Recommendations, data that are compared with the data from the previous month (monthly comparison with Eurostat terminology and practices) are presented in a seasonally adjusted form of industrial production indices or their growth rates.

Working-day adjusted indices

The term working-day adjusted indices indicate that the data are adjusted only for working-day effects. In line with the Eurostat's Recommendations, data that are compared with data from the same period of the previous year (the annual comparison with Eurostat terminology and practices) are presented in a working-day adjusted form of industrial production indices or in their growth rates.

TRANSPORT AND COMMUNICATION

Data on railway transport of passengers and goods are collected by using the reporting method through Quarter report of Railway Transport (SA-ZE/T).

Reporting units

Reporting units in railway transport are business entities classified in the Register of Business Entities under CA section H, group: 49.10 – Rail transport of passengers, interurban and 49.20 – Rail transport of goods.

Railway transport

Any movement of goods and/or passengers using a railway vehicle on a given railway network.

National railway transport

Railway transport between two places (a place of loading/embarkation and a place of unloading/ disembarkation) located in the same country.

International railway transport

Railway transport between two places (a place of loading/embarkation and a place of unloading/ disembarkation) in two different countries.

Željeznički tranzit

Željeznički prijevoz kroz zemlju između dva mjesta (mjesta utovara/ukrcaja i mjesta istovara/iskrcaja) izvan te zemlje.

Željeznički putnik

Svaka osoba, isključujući članove osoblja voza, koja putuje željezničkim vozilom.

Željeznički putnički kilometar

Jedinica mjere koja predstavlja prijevoz jednog putnika željeznicom na udaljenosti od jednog kilometra.

Roba prevezena željeznicom

Bilo koja roba koja se prevozi željezničkim vozilom.

Željeznički tonski kilometar

Jedinica mjere robnog prijevoza koja predstavlja prijevoz jedne tone robe željeznicom na udaljenosti od jednog kilometra.

Podaci o aerodromskim uslugama dobiveni su iz istraživanja Tromjesečni izvještaj o aerodromskim uslugama (obrazac SA-AER/T).

Jednice posmatranja

Jednice posmatranja koje pružaju aerodromske usluge su poslovni subjekti registrirani prema KD BiH 2010 (NACE Rev. 2), u području H, u razredu 52.23 - Uslužne djelatnosti u vezi sa zračnim prijevozom. Podaci aerodroma/zračnih luka odnose se samo na usluge komercijalnih letova.

Definicije

Promet aviona/zrakoplova na aerodromima/u zračnim lukama obuhvata broj operacija slijetanja i polijetanja na posmatranim aerodromima/zračnim lukama domaćih i stranih aviona/zrakoplova. Odnosi se samo na usluge komercijalnih letova.

Pod pojmom prijevoz podrazumijeva se kretanje putnika ili tereta od jednog mjesta (mjesto ukrcaja/utovara) do drugog mjesta (mjesto iskrcaja/istovara) i predstavlja rad transportnih preduzeća/poduzeća.

Promet putnika na aerodromima/ zračnim lukama obuhvata broj putnika prispijelih na posmatrane aerodrome/zračne luke i otpremljene domaćim i stranim avionima/zrakoplovima. Obuhvaćeni su putnici i teret čija zračna putovanja počinju ili završavaju na aerodromu/ zračnoj luci koja izvještava. Isključeni su putnici u tranzitu.

Međunarodni prijevoz obuhvata prijevoz putnika između mjesta ukrcaja u našoj zemlji i mjesta iskrcaja u inozemstvu i obrnuto.

Promet tereta na aerodromima/u zračnim lukama obuhvata količinu tereta prispijelu na posmatrane aerodrome/ zračne luke i otpremljenu domaćim i stranim avionima/zrakoplovima. Odnosi se samo na robne i poštanske pošiljke, a isključuje prtljag putnika.

Međunarodni prijevoz obuhvata prijevoz robe između mjesta utovara u našoj zemlji i mjesta istovara u inozemstvu i obrnuto.

Podaci o poštanskim i kurirskim uslugama dobiveni su iz istraživanja: Tromjesečni izvještaj o poštanskim i kurirskim uslugama (obrazac SA-POS/T).

Rail transit

Railway transport through a country between two places (a place of loading/embarkation and a place of unloading/disembarkation) outside that country.

Rail passenger

Any person, excluding members of the train crew, who makes a journey by rail.

Rail passenger-kilometre

Unit of measure representing the transport of one rail passenger by rail over a distance of one kilometre.

Goods carried by rail

Any goods moved by rail vehicles.

Tonne-kilometre by rail

Unit of measure of goods transport which represents the transport of one tonne of goods by rail over a distance of one kilometre.

Data on transport at airports are collected by using the reporting method through the Quarterly Report on Transport in Airports (SA-AER/T).

Reporting units

Reporting units in transport at airports are business entities that are registered in the Section H of CA BiH 2010 (NACE Rev. 2) in the class 52.23 - Service activities incidental to air transportation. Data on airports refer only to commercial air transport services.

Definitions

Aircraft traffic in airports includes number of operations of landing and taking-off of domestic and foreign aircraft in observed airports. It refers only on services of commercial flights.

Considered as transport is movement of passenger or cargo from one place (loading place) to another place (unloading place) and representing the operation of transport enterprises.

Traffic of passengers in airports includes number of passengers' arrivals and departures by domestic and foreign aircraft in observed airports. It includes passengers and freight whose air journey begins or finishes at the reporting airport. Passengers in transit are excluded.

International transport is conveying of passengers between the place of embarkment in our country and the place of disembarkment abroad, or the other way round.

Freight traffic in airports includes quantity of freight arrived and departed by domestic and foreign aircraft in observed airports. It refers only to shipments of goods and mail, while passengers' luggage is excluded.

International transport is conveying of goods between the place of embarkment in our country and the place of disembarkment abroad, or the other way round.

Data on postal and courier services are collected by using the reporting method through the Quarterly Report on Postal Traffic (SA-POS/T).

Jedinice posmatranja

Jedinice posmatranja u poštanskom saobraćaju su poslovni subjekti registrirani prema KD BiH 2010 (NACE Rev. 2): u području H, u razredima 53.10 – Djelatnost pružanja univerzalnih poštanskih usluga i 53.20 – Djelatnost pružanja ostalih poštanskih i kurirskih usluga.

Pismonosne, paketne i kurirske pošiljke obuhvaćaju broj pismonosnih pošiljaka prispijelih u unutrašnjem prometu i prispijelih i otpremljenih u međunarodnom prometu.

Pismonosna pošiljka jest vrsta pošiljke u poštanskom prometu u koju ubrajamo obična pisma, dopisnice, tiskovine, preporučene pismonosne pošiljke i pisma s označenom vrijednošću.

Kurirska usluga jest posebna poštanska usluga koja korisnicima omogućuje najbrži prijenos pismonosnih i paketnih pošiljaka.

Podaci o telekomunikacijskim uslugama dobiveni su iz istraživanja: Tromjesečni izvještaj o telekomunikacijama (obrazac TEKOM/T).

Jedinice posmatranja su poslovni subjekti registrirani prema KD BiH 2010 (NACE Rev. 2) u oblasti telekomunikacija u području J, u razredima 61.10. – Djelatnosti žičane telekomunikacije, 61.20 – Djelatnosti bežične telekomunikacije i 61.90 – Ostale telekomunikacijske djelatnosti.

Telekomunikacijska usluga jest usluga prijenosa, slanje ili primanje znakova, signala, pisanog teksta, slika, govora i zvukova ili propćenja bilo koje prirode koja se pruža žičanim, svjetlosnim, bežičnim ili drugim elektromagnetskim sistemom uključujući omogućavanje upotrebe tih sistema kao cjeline ili djelomično davanjem u najam, prodajom ili na drugi način.

Nepokretna mreža jest telekomunikacijska mreža kod koje je međusobna povezanost svih elemenata ostvarena žičano.

Pokretna mreža jest telekomunikacijska mreža kod koje je međusobna povezanost nekih elemenata ostvarena bežično te se time omogućuje uspostavljanje veza i u uvjetima fizičkoga kretanja korisnika usluga te mreže.

Podaci o mobilnim telefonskim razgovorima u minutama uključuju post-paid i pre-paid korisnike.

SMS poruke (Short Message Service) jesu kratke tekstualne poruke. U ukupan broj SMS poruka uključeni su pre-paid i post-paid korisnici.

UNUTRAŠNJA/UNUTARNJA TRGOVINA

Trgovina na malo

Izvori i metode prikupljanja podataka

Podaci o ostvarenom prometu u trgovini na malo dobiveni su iz istraživanja Mjesečni izvještaj trgovine na malo (obrazac M KPS TRG 01).

Istraživanje se provodi na osnovu/temelju Zakona o statistici u Federaciji BiH („Sl. Novine FBiH“ br.63/03 i 9/09).

Metodologija istraživanja se temelji na Uredbi Vijeća EZ-a o kratkorocnim poslovnim statistikama br. 1165/98 (aneks C),

Reporting units

Reporting units in postal services relate to the activities of legal entities in Section H of CA BiH 2010 (NACE Rev. 2), in classes 53.10 - Postal activities under universal service obligation and 53.20 - Other postal and courier activities.

Letter, parcel and courier services include the number of letters arrived in domestic traffic, as well as those arrived and sent in international traffic.

Postal letter is a type of item in the postal traffic, which includes letters, postcards, blanks, registered mail and insured letters.

Courier service is a special postal service providing to users the fastest transfer of letters and parcels.

Data on telecommunication services are collected by using the reporting method through the Quarterly Report on Telecommunication Services (TEKOM/T).

Reporting units in telecommunication services relate to the activities of legal entities in Section J, classes 61.10 - Wired telecommunications activities, 61.20 - Wireless telecommunications activities and 61.90 - Other telecommunications activities.

Telecommunication service is a service of transfer, transmission or reception of signs, written text, pictures, speech, sounds or releasing of any kind rendered through wire, light, wireless or other electromagnetic systems, including the possibility of using those systems either as a whole or in part, through renting, sale or some other way.

Immobile network is telecommunication network in which all elements are connected by using wires.

Mobile network is a telecommunication network in which some elements are not connected by using wires. In that way, a connection is possible even when users are physically moving.

Data on mobile calls in the minutes include post-paid and pre-paid users.

SMS messages (Short Message Service) are short text message. The total number of SMS messages included pre-paid and post-paid users.

DOMESTIC TRADE

Retail trade

Source and method of data collection

Data on retail trade turnover are obtained by the Monthly Retail Trade Report (M KPS TRG 01 questionnaire).

This survey is conducted on the bases of Law on Statistical Survey in the Federation of B&H ("Official Gazette FB&H" No. 63/03 and 9/09).

Methodology for this survey is based on Council Regulation

Obuhvat

Jedinice posmatranja/promatranja su poslovni subjekti (pravne osobe/lica) koji su prema glavnoj (pretežnoj) djelatnosti registrovani/ registrirani u trgovini na malo (područje G, oblast/odjeljak 47 KD BiH 2010). Obuhvaćeni su i izabrani poslovni subjekti koji su prema glavnoj djelatnosti razvrstani u druge djelatnosti, ali obavljaju i djelatnost trgovine na malo (specijalna lista).

Orbnici nisu obuhvaćeni ovim istraživanjem.

Statističko istraživanje se provodi na bazi uzorka koji je izabran iz Statističkog poslovnog registra Federalnog zavoda za statistiku. Uzorkom su obuhvaćeni svi veliki i srednji poslovni subjekti (čiji je godišnji promet 2.miliona/milijuna KM i više), a ostali poslovni subjekti su izabrani metodom slučajnog stratificiranog uzorka. Na osnovu/temelju rezultata dobivenih uzorkom ocjenjuje se cijeli skup.

Prezentacija indeksa

Rezultati se objavljuju u obliku nominalnih i realnih indeksa. Nominalni indeksi prikazuju kretanje prometa u tekućim cijenama, a realni indeksi pokazuju kretanje prometa u stalnim cijenama. Realni indeksi dobiveni su deflacioniranjem nominalnih vrijednosti prometa prilagođenim indeksom potrošačkih cijena. Od januara 2018. godine, referentni period za Indeks potrošačkih cijena je 2015=100.

Tzv. mjesečne stope promjena prezentiraju se u desezoniranom obliku indeksa, a tzv. godišnje stope promjena se prezentiraju u kalendarski prilagođenom obliku indeksa.

Radi održavanja dosljednosti i kontinuiteta s prethodno objavljenim podacima, indeksi se i dalje iskazuju i u obliku izvornih, neprilagođenih indeksa, ali se posebno ne komentiraju.

Sezonsko i kalendarsko prilagodavanje vrši se u softveru J Demetra + (verzija 2.2.0) metodom TRAMO SEATS na seriji mjesečnih podataka od januara 2011.godine. Dodavanjem novih mjesečnih podataka u seriji može doći do promjene desezoniranih i kalendarski prilagođenih indeksa za prethodna razdoblja, tako da se podaci iz ovog Biltena mogu razlikovati od prvih rezultata koji su objavljeni ranije.

Definicije

Promet je ukupan fakturisani/fakturirani iznos koje poslovni subjekt, izvještajna jedinica, obračuna za prodate robe ili pružene usluge tokom referentnog perioda trećim licima što odgovara njihovoj tržišnoj vrijednosti. Promet ne uključuje Porez na dodanu vrijednost (PDV).

Indeksi prometa iskazuju se na dva načina:

Za ukupan promet koji ostvaruju svi poslovni subjekti kojima je trgovina na malo glavna djelatnost (prema KD BiH 2010 registrovani/registirani u oblast 47).

Za promet od trgovine na malo koji iskazuju svi poslovni subjekti koji obavljaju djelatnost trgovine na malo, bez obzira na glavnu djelatnost

Coverage

Observation units are business enterprises (legal entities) by their main (prevailing) activity registered in the retailing trade (section G, division 47 of the KD BiH 2010) as well as selected business enterprises by their main activity registered in other activities, but perform retail trade activities (special list).

The entrepreneurs are excluded.

The survey is carried out on the sample base made on the basis of Statistical Business Register of Federal Institute for statistics.

The sample covers all large and medium-sized business entities (with yearly turnover 2.millions or higher), while micro-sized and small enterprises are selected by the random stratified sample method.

The evaluation of the whole group is based on the results obtained through samples.

Presentation of indices

Results are shown in the form of nominal (value indices) and real (volume indices) indices. Value indices show turnover movements in current prices and volume indices show turnover movements in constant prices. Volume indices are calculated by deflating turnover by modified consumer price indices. From January 2018, the reference period for the Consumer Price Index is 2015 = 100.

So called month-on-month comparison are presented in seasonally adjusted index form, and so called year-on-year comparison are presented in working-day adjusted index form.

In order to sustain the consistency and continuity with previously released data, indices continue to be presented as gross, unadjusted indices, but they are not commented in particular.

The seasonal adjustment (SA) and working day adjustment (WDA) are conducted using J Demetra + software (version 2.2.0) by using TRAMO SEATS method on data series starting from January 2011.

Extension of index series, by adding of new monthly observations for each month could cause subsequent correction for previous periods. Data from this release may differ from previously published bulletin.

Definitions

Turnover is invoiced total value that enterprise, reporting unit, calculates for all sold goods and provided services during reference period to third parties. Turnover does not include Value added taxes (VAT).

Indices on the retail trade turnover are presented in two ways:

For the total turnover generated by all business entities with the retail trade as main activity (according to KD BiH 2010 classified in division 47).

For the retail trade turnover expressed by all business entities engaged in his activity, irrespective of their registered main activity

VANJSKA TRGOVINA

Izvori i metode prikupljanja podataka

Osnovni/temeljni izvor podataka za statistiku vanjske trgovine FBiH je Jedinствена carinska isprava (JC1) koju deklarant (poslovni subjekt ili druga ovlaštena osoba, npr špediter) podnosi carinarnici prilikom carinjenja robe. Za prikupljanje i kontrolu ispravnosti carinskih deklaracija odgovorna je Uprava za indirektno/neizravno oporezivanje BiH (UIO), koja propisuje oblik, sadržaj, način ispunjavanja i podnošenja isprava u carinskom postupku. Federalni zavod za statistiku preuzima od Agencije za statistiku BiH, originalnu carinsku bazu podataka UIO u obliku slogova na magnetnom mediju i dalje ih statistički obrađuje i publicira.

Obuhvat podataka i jedinica posmatranja

U statistici vanjske trgovine Federacije BiH koristi se proširena definicija Specijalnog sistema trgovine prema kojoj se uključuju redovan izvoz i uvoz, unutarnja i vanjska obrada, te robe koje ulaze ili napuštaju slobodne industrijske zone. Jedinica posmatranja statističkog istraživanja robnog prometa s inostranstvom/inozemstvom je svaka robna isporuka koja se obavlja u okviru izvoza i uvoza robe, koja je homogena s gledišta vrste proizvoda, zemlje porijekla odnosno namjene, načina plaćanja i momenta prelaska granice. Isključuje se trgovina uslugama.

Klasifikacije i nomenklature

U statistici vanjske trgovine FBiH primjenjuje se Carinska tarifa BiH (CT BiH) koja je usklađena sa Kombiniranom nomenklaturom (CN) Evropske unije i Harmoniziranim sistemom/sustavom (HS) Svjetske carinske organizacije (WCO). Vanjskotrgovinske transakcije za svaki pojedinačni proizvod prate se na nivou/razini tarifne oznake od deset cifara. CT BiH je povezana sa Standardnom međunarodnom trgovinskom klasifikacijom UN (SITC, Rev. 3)1 i sa Klasifikacijom djelatnosti BiH (KD) koja je usklađena sa statističkom klasifikacijom ekonomskih aktivnosti EU (NACE, Rev. 1.1.2). CT BiH podliježe godišnjoj reviziji u cilju usklađivanja sa izmjenama CN-a.

Konverzija valute

Podaci o izvozu i uvozu izraženi su vrijednosno u konvertibilnim markama. Vrijednosti izražene u drugim valutama preračunavaju se u konvertibilne marke primjenom tekućih dnevnih kurseva / tečajeva koji vrijede na dan carinjenja, a utvrđuje ih Centralna banka BiH. Sve su vrijednosti obračunate na osnovi pariteta franko BiH granica: FOB cijene za izvoz i CIF cijene za uvoz.

- 1) Standard International Trade Classification (SITC) Rev. 3
- 2) Statistical Classification of Economic Activities in the European Community (NACE Rev. 1.1.)

TURIZAM

Podaci o kapacitetima za smještaj, broju dolazaka i noćenja turista po vrstama objekata i prema zemlji prebivališta dobiveni su iz istraživanja Mjesečni izvještaj o turistima i noćenjima (obrazac TU-11).

Jedinice posmatranja su poslovni subjekti i njihovi dijelovi registrirani prema KD-u u području H - Ugostiteljstvo, tj. ugostiteljska i druga preduzeća koja pružaju usluge smještaja gostima.

Turist je svaka osoba koja u mjestu izvan svog prebivališta provede najmanje jednu noć u ugostiteljskom ili drugom objektu za

FOREIGN TRADE

Sources and methods of data collection

The main source of data for the statistics on exports and imports is Single Administrative Document (SAD). The BiH Indirect Taxation Agency is responsible for collection and control of the validity of SAD, and it also determines the form, the content, the way of filling in, and the way of submitting of SAD. Federal Office of Statistics receives from the BiH Agency for statistics original customs database, originated and reviewed from the Indirect Taxation Agency and performs further data processing and dissemination.

Coverage and Observation unit

The Special Trade System (Relaxed definition) is used in Federation of Bosnia and Herzegovina. Regular exports and imports, inward processing, outward processing and the goods flow in free industrial zones are included in the External Trade Statistics. Observation unit of statistical survey on trade in goods with the rest of the world is every exports / imports transportation of goods, homogenous in terms of production type, country of origin and/or destination, mode of payment and border-crossing time. Trade in services is excluded.

Classification and Nomenclatures

The Customs Tariff of BiH (CT) is used in External Trade Statistics. The tariff is in line with the EU Combined Nomenclature (CN) and with the Harmonized Commodity Description and Coding System (HS), which is managed by the World Customs Organization (WCO). External trade statistics present trade flows on each single product (the ten-digit subheading level of the CT). CT is linked to the international trade classification of the UN (SITC, Rev.3)1, and to the BiH Classification of Activity, which is in line with EU classification of economic activities (NACE Rev. 1.1.2). The BiH Customs Tariff is revised every year to follow the updates of CN.

Validation

The value of exports and imports are expressed in convertible marks. The value expressed in other currency is converted into convertible marks by current daily exchange rate list valid on the day of custom clearance. Exchange rate list is established by Central bank of Bosnia and Herzegovina.. All values are calculated according to free BiH border parity, i.e. exports based on FOB parity, and imports based on CIF parity.

- 1) Standard International Trade Classification (SITC) Rev. 3
- 2) Statistical Classification of Economic Activities in the European Community (NACE Rev. 1.1.)

TOURISM

Data on capacities, the number of tourist arrivals and tourist nights by type of accommodation and country of residence are collected through Monthly Report on Tourist Arrivals and Tourist nights (Form TU-11)

Report units are business entities and their parts registered according to the CA under section H - Hotels and restaurants and other enterprises engaged in providing accommodation services in tourism.

Tourist is every person who, outside his place of permanent residence, spends at least one night in a hotel or another

smještaj gostiju, radi odmora ili rekreacije, zdravlja, studija, sporta, religije, porodice, poslova, javnih misija i skupova.

accommodation facility for reasons of rest, recreation, health, study, sport, religion, family, business, public tasks or meeting.

Domaći turist je svaka osoba sa prebivalištem u Bosni i Hercegovini koja u nekom mjestu u Bosni i Hercegovini, izvan mjesta svog prebivališta, provede najmanje jednu noć u ugostiteljskom ili drugom objektu za smještaj gostiju.

Domestic tourist is a person with permanent residence in Bosnia and Herzegovina who spends at least one night in a hotel or some other accommodation facility outside their place of residence.

Stranim turistima smatraju se sve osobe koje u Bosni i Hercegovini nemaju stalno prebivalište, a provedu najmanje jednu noć u ugostiteljskom ili drugom objektu za smještaj gostiju.

Foreign tourist is a person with permanent residence outside Bosnia and Herzegovina who temporarily resides in Bosnia and Herzegovina and who spends at least one night in a hotel or same other accommodation facility.

Turistički smještajni objekat je svaka jedinica koja redovno (ili povremeno-sezonski) obezbjeđuje smještaj za noćenje turistima. Turistički smještaj se dijeli na: kolektivni i privatni turistički smještaj.

Tourist accommodation is any facility that regularly (or occasionally) provides overnight accommodation for tourists. Tourist accommodation has been divided into two main groups: collective accommodation establishments and private tourist accommodation.

Soba je jedinica koju čini jedna soba ili skupina soba čineći nedjeljivu iznajmljivačku cjelinu u smještajnom objektu ili boravištu. Sobe mogu biti jednokrevetne, dvokrevetne ili višekrevetne zavisno da li su opremljene stalno za smještaj jedne, dvije ili više osoba. Ako se soba koristi za stalni boravak za više od godinu dana, ne bi trebala biti uključena. Kabine, kolibe, kućice, drvene kolibe, bungalovi i vile tretiraju se kao sobe i apartmani tj. mogu se ostaviti kao jedinice.

A bedroom is a unit formed by one room or groups of rooms constituting an indivisible rental whole in an accommodation establishment or dwelling. Rooms may be single, double or multiple, depending on whether they are equipped permanently to sleep one, two or several people. If a room is used for permanent stay, for more than one year, it should not be included. Cabins, huts, cottages, wood huts, bungalows and villas can be treated as rooms and apartmans, which mean that can be left as a units.

Broj ležaja u objektu ili boravištu je određen brojem osoba koje mogu prenoćiti u ležajima u objektu (boravištu), ignorišući bilo kakve dodatne ležaje koji bi se mogli namjestiti na zahtjev gosta. Termin ležaj se primjenjuje na jedan ležaj, dvostruki ležaj se računa kao dva ležaja. Ta jedinica služi za mjerenje kapaciteta bilo kojeg tipa smještaja.

Number of bed-places in an establishment or dwelling is determined by the number of persons who can stay overnight in beds set up in the establishments, ignoring any extra beds that may be set up by customer request.

The term bed-place applies to a single bed. A double bed is counted as two bed-places. This unit serves to measure the capacity of any type of accommodation.

Stalnim ležajima se smatraju ležaji koji se redovito spremaju za iznajmljivanje gostima.

Invariably bed-places are bed-places which are regularly prepared for guest rent.

Pomoćnim ležajima se smatraju ležaji koji se prema potrebi pripremaju za iznajmljivanje gostima za vrijeme sezone.

Auxiliary bed-places are bed-places which, by the rule, serve for afternoon guest rest as an extra bed-place accommodation capacities are completed during the season.

Prosječna dužina boravka se izračunava dijeljenjem broja noćenja sa brojem dolazaka turista.

Average detention of foreign tourist's stays are calculated by dividing number of overnights stays by the number of arrivals.

Bruto iskorištenost ležaja u jednom mjesecu se dobija tako što se podijeli broj ukupnih noćenja sa brojem ležaja koji se nude i brojem dana u datom mjesecu za istu grupu objekata, množenjem koeficijenta sa 100 da bi se rezultat izrazio u procentu.

The gross occupancy rate of bed-places in one month is obtained by dividing total overnight stays by the product of bed-places on offer and the number of days in the corresponding month for the same group of establishments, multiplying the quotient by 100 to express the result as a percentage.