Bosna i Hercegovina
Federacija Bosne i Hercegovine
FEDERALNI ZAVOD ZA STATISTIKU
INSTITUTE FOR STATISTICS OF FBiH



STATISTIČKI GODIŠNJAK/LJETOPIS FEDERACIJE BOSNE I HERCEGOVINE

STATISTICAL YEARBOOK

2016

Sarajevo, 2016.

Bosna i Hercegovina
Federacija Bosne i Hercegovine
FEDERALNI ZAVOD ZA STATISTIKU
NSTITUTE FOR STATISTICS OF FBiH

STATISTIČKI GODIŠNJAK/LJETOPIS FEDERACIJE BOSNE I HERCEGOVINE

STATISTICAL YEARBOOK

2016

Sarajevo, 2016.

Izdaje Federalni zavod za statistiku, Zelenih beretki 26, 71000 Sarajevo
Štampa/Tiska Štamparija Fojnica d.d. Fojnica
Odgovara Dr Emir Kremić, direktor
Uredički odbor: Galiba Karačić, Hajrudin Alić, Amer Korić, Nisveta Džebo, Sanja Ambrožić, Zehra Kaba
Tehnička obrada: Sabina Fazlibegović, Elmaza Beća, Mahir Kološ, Zijo Eskić
Lektor: Ajla Hadžiahmetović

Publishe by the Institute for Statistics of F B&H, Zelenih beretki 26, 71000 Sarajevo
Printed by the Štamparija Fojnica d.d. Fojnica
Person responsible: Emir Kremić, PhD, Director General
Editorial Board: Galiba Karačić, Hajrudin Alić, Amer Korić, Nisveta Džebo, Sanja Ambrožić, Zehra Kaba
Technical processing: Sabina Fazlibegović, Elmaza Beća, Mahir Kološ, Zijo Eskić
Lector: Ajla Hadžiahmetović

Autori individualnih poglavlja:

Authors of individual chapters are:

1. Geografski i meteorološki podaci
Geographical and meteorological data
Milena Dragičević, Fehrija Mehić

2. Teritorijalni ustroj
Territorial constitution
Suada Lokvančić, Belmira Hadžiabdić

3.,28. Registar
Register
Envera Hurić, Emira Ahmetović, Enisa Rastić

4. Izbori
Election
Fatima Strik

5.,29 Stanovništvo
Population
Jasmina Konaković, Senija Muhić
Emina Ajkunić, Muamera Idrizović, Jasmina Velić

6.,30 Zaposlenost, nezaposlenost i plaće
Employment, unemployment and pay
Mujesira Salihagić, Mugdim Hadžalić, Emina Šabanadžović

7. Anketa o radnoj snazi
Labour Force Survey
Anes Smailbegović

8. Cijene
Prices
Dževad Teskeredžić, Amela Medar, Edisa Mušanović, Mesuda Kamberović

9. Bruto domaći proizvod
Gross domestic product
Zlatka Tukić, Danijela Bujak-Buzuk, Almira Muraspahić, Belma Karadža, Sanjin Čengić, Nermina Ibrišević - Ademović

10.,31 Investicije
Gross fixed capital formation (Gross investment)
Šejla Šehović - Karšić

11. Strukturne poslovne statistike
Structural business statistics
Aida Ljuca, Alma Čolpa

12.,32 Poljoprivreda, šumarstvo i ribolov
Agriculture, hunting and forestry
Damir Omanović, Dževad Čelik
Ismir Melez, Fehrija Mehić

13.,33 Industrija
Industry
Amira Morankić, Adnan Šečerbajtarević
Nasiha Imširović, Nusreta Imamović

14. Energetika
Energy Statistics
Amela Vesković, Nusreta Imamović

15. Građevinarstvo
Construction
Edina Dulić, Nusreta Imamović

16.,34 Prijevoz i komunikacije
Transport and communications
Elvira Ramić, Elvir Juljević, Sanja Ambrožić

17.,35 Vanjska trgovina
Foreign trade
Haris Čengić, Sanja Ambrožić

18.,36 Unutrašnja trgovina
Home trade
Dušanka Mandić, Merima Hadžalić, Sanja Ambrožić

19. Ugostiteljstvo
Hotels and restaurants
Dženana Vreto, Fatima Demirović, Sanja Ambrožić

20.,37 Turizam
Tourism
Dženana Vreto, Fatima Demirović, Sanja Ambrožić

21. Okoliš
Environment
Milena Dragičević, Fehrija Mehić

22.,38 Obrazovanje
Education
Emir Oruč, Elvin Šetkić, Hajrudin Alić

23. Istraživanje i razvoj
Research & Development
Emir Oruč

24. Kultura, umjetnost i sport
Culture, art and sport
Alma Hodo, Hajrudin Alić

25.,39 Zdravstvena zaštita
Health care
Elvin Šetkić

26. Socijalni rad
Social welfare
Alma Hodo, Hajrudin Alić

27. Pravosuđe
Judical system
Fatima Strik

Molimo korisnike da prilikom korišćenja podataka navedu izvor:
"SG/LJ FBiH 16 - str..."
Those using data from this issue are requested to state the source:
"Statistical Yearbook of the Federation of Bosnia and Herzegovina 2016, page..."

PREDGOVOR

Federalni zavod za statistiku je najznačajniji službeni izvor informacija u Federaciji Bosne i Hercegovine, nezavisan u izboru izvora podataka, statističkih metoda i procedura, odluka koje se odnose na sadržaj, formu i vrijeme distribucije kao i odluka koje se odnose na zaštitu povjerljivosti podataka.

Nastavljajući tradiciju izrade i izdavanja Statističkog godišnjaka/ljetopisa u Bosni i Hercegovini, koja datira još od 1954. godine, Federalni zavod za statistiku od 1995. godine kontinuirano izdaje Statistički godišnjak/ljetopis za Federaciju Bosne i Hercegovine.

Kao i ranija izdanja, Statistički godišnjak/ljetopis 2016 rezultat je izvršenog Plana provođenja statističkih istraživanja od interesa za Federaciju Bosne i Hercegovine. Pored podataka iz redovnih statističkih istraživanja u ovom godišnjaku/ljetopisu objavljujemo i konačne rezultate Popisa stanovništva, domaćinstava/kućanstava i stanova u Bosni i Hercegovini 2013., za nivo Federacije BiH. Popis stanovništva, domaćinstava/kućanstava i stanova 2013. je prvi popis u Bosni i Hercegovini nakon sticanja nezavisnosti. Popisni podaci su i službeno objavljeni u "Službenom glasniku BiH" br. 60/16.

Svrha Godišnjaka/Ljetopisa je korisnicima olakšati izradu stručnih i naučnih/znanstvenih analiza, pripremi stajališta i politika te donošenje odluka zasnovanih na činjenicama. Pored podataka koje prikuplja i obrađuje Federalni zavod za statistiku u Statističkom godišnjaku/ljetopisu, objavljuje i podatke drugih institucija koje su uključene u sistem statističkih istraživanja: Federalni zavod MIO-PIO, Federalni zavod za zapošljavanje, Federalni zavod za javno zdravstvo i Federalni hidrometeorološki zavod.

Zahvaljujemo našim korisnicima, radi kojih ova publikacija i izlazi, koji su svojim sugestijama, primjedbama i prijedlozima utjecali i pomogli da ova publikacija bude sadržajnija, preglednija i informativnija u odnosu na prethodna izdanja. Sa zahvalnošću ćemo primiti sve primjedbe i sugestije budućih korisnika koje će zasigurno pridonijeti poboljšanju Statističkog godišnjaka/ljetopisa kao i naših drugih statističkih publikacija.

FOREWORD

Institute for Statistics of FBiH is the most important source of information in the Federation of Bosnia and Herzegovina, independent from the choice of data sources, statistical methods and procedures, content-related decisions, form and time of distribution and decisions relating to the protection of confidentiality.

Continuing the tradition of making and issuing the Statistical Yearbook of Bosnia and Herzegovina, which dates back to 1954, the Institute for Statistics of FBiH has been continuously making and issuing the Statistical Yearbook of the Federation of Bosnia and Herzegovina since 1995.

As in previous releases, Statistical Yearbook 2016 is the result of completing the Plan of Conducting the Statistical Research of interest to the Federation of Bosnia and Herzegovina. In addition to data from regular statistical surveys in this Yearbook Institute for Statistics of FBiH publishes the final results of the 2013 Census for the level of the Federation. Census of Population, Households and Dwellings 2013 is the first census in Bosnia and Herzegovina after gaining independence. Census data are officially published in the "Official Gazette" no. 60/16.

The aim of the Yearbook is to make it easier for users to design expert and scientific analyses, to develop viewpoints and policies and to make decisions based on facts. In addition to the data collected and processed by the Institute for Statistics of FBiH, the Statistical Yearbook also publishes data of other institutions involved in the statistical surveys system: the Federal Office MIO-PIO, the Federal Employment Service, Federal Office of Public Health and the Federal Hydrometeorological Institute.

We would also like to express our gratitude to our users, for whom this publication is published, whose suggestions, remarks and proposals are always stimulating and helping us make this book more easy to refer to and more informative than earlier issues. Any further comments and suggestions of the future users of the Statistical Yearbook that will surely contribute to its improvement and the improvement of other statistical publications will be appreciated and taken into account.

Dr Emir Kremić, direktor
Federalnog zavoda za statistiku

Emir Kremić, PhD, Director General
Institute for Statistics of FBiH

Sarajevo, decembar/prosinac 2016.
Sarajevo, December 2016

SADRŽAJ
CONTENTS

PREDGOVOR 3
FOREWORD

SKRAĆENICE/KRATICE I ZNAKOVI 20
ABBREVIATIONS AND SYMBOLS

NAČIN UREĐIVANJA GODIŠNJAKA/LJETOPISA 23
HOW THE STATISTICAL YEARBOOK HAS BEEN COMPILED

PREGLED ZA FEDERACIJU BOSNE I HERCEGOVINE
REVIEW FOR FEDERATION OF BOSNIA AND HERZEGOVINA

1. GEOGRAFSKI I METEOROLOŠKI PODACI 26
GEOGRAPHICAL AND METEOROLOGICAL DATA

1-0 Metodološka objašnjenja 26
Notes on methodology
1-1 Geografske koordinate krajnjih tačaka/točaka BiH 34
Geographical coordinates of extreme points BiH
1-2 Površina Bosne i Hercegovine, Federacije Bosne i Hercegovine i dužina granica 34
Surface area and lenght of the boundaries of Bosnia and Herzegovina, Federation of Bosnia and Herzegovina
1-3 Jezera 34
Lakes
1-4 Rijeke 35
Rivers
1-5 Planine i planinski vrhovi viši od 1500 metara nadmorske visine 35
Mountains and mountain peaks above 1500 meters
1-6 Veća polja u krašu 36
Larger fields in karst
1-7 Najdublje jame 36
The deepest pits
1-8 Najduže špilje 36
The longest caves
1-9 Nadmorska visina gradova-sjedišta kantona 36
Elevation above sea level town-seats of cantons
1-10 Jači zemljotresi , 2009.-2015. sa epicentrom na teritoriji FBiH 37
Stronger earthquaqes, 2009-2015 with epicentres on the territory of the FBiH
1-11 Jači zemljotresi u 2015. godini 38
Stronger earthquakes in 2015
1-12 Vodostaj rijeka na vodomjernim stanicama 39
Rivers water levels
1-13 Rezultati koncentracije sumpordioksida i 39
Results of sulphur dioxide and smoke concentrations
1-14 Prosječna godišnja koncentracija polutana u zraku, 2015. 40
Average annual values of air pollutants, 2015
1-15 Broj kiselih kiša u Sarajevu 40
Number of acid rainfall in Sarajevo
1-16 Udio kiselih padavina/oborina na lokaciji meteorološke stanice Bjelave-Sarajevo 40
Percentage of acid precipitation at the location of the meteorological station Bjelave-Sarajevo
1-17 Srednje temperature zraka, srednji pritisak/tlak i količina padavina/oborina po mjesecima u 2015. 41
Average monthly temperatures, precipitation and air pressure in 2015
1-18 Godišnje i srednje godišnje vrijednosti važnijih meteoroloških pojava u 2015. godini 42
Average annual and values of the main meteorological phenomena in 2015
1-19 Meteorološke pojave zabilježene u periodu 1901-2015. 43
Meteorological phenomena in period 1901-2015
1-20 Važnije meteorološke pojave zabilježene u periodu 1951 - 2015. 43
Meteorogical phenomena in period 1951 - 2015

2. UPRAVNO TERITORIJALNI USTROJ 48
ADMINISTRATIVE AND TERRITORIAL CONSTITUTION

2-0 Metodološka objašnjenja 48
Notes on methodology
2-1 Kantoni, sjedišta kantona, površina, stanovništvo, gradovi i općine 52
Cantons, cantonal headquarters, surface area, population, cities and municipalities

SADRŽAJ
CONTENTS

2-2 Općine/gradovi prema broju stanovnika, procjena prisutnog stanovništva 30.06.2015. 52
Municipalities and cities according to population, estimate of the present population on 30 June 2015
2-3 Općine/gradovi - broj naseljenih mjesta, broj popisnih i statističkih krugova i površina 53
Municipalities/cities - number of settlements, number of enumeration areas, statistical areas and areas
2-4 Sjedište općine/grada 55
Headquarter of municipalities/cities

3. REGISTAR 58
REGISTER

3-0 Metodološka objašnjenja 58
Notes on methodology
3-1 Registrirane pravne osobe prema područjima KD BiH 2010, stanje 31.12. 61
Registered legal entities by KDBiH 2010 sections, as of 31 December
3-2 Struktura poslovnih subjekata prema područjima KD BiH 2010, stanje 31.12.2015. 62
Structure of business entities by KDBIH 2010 sections, as of 31 December 2015
3-3 Registrirane pravne osobe prema djelatnosti i porijeklu kapitala, stanje 31.12.2015. 63
Registered legal entities classified by activity and origin of capital, as of 31 December 2015
3-4 Registrirane pravne osobe prema djelatnosti i obliku organiziranja, stanje 31.12.2015. 64
Registered legal entities classified by activity and constitutional formation, as of 31 December 2015
3-5 Registrirane pravne osobe prema djelatnosti i obliku vlasništva, stanje 31.12.2015. 65
Registered legal entities classified by activity and forms of ownership, as of 31 December 2015

4. IZBORI 68
ELECTIONS

4-0 Metodološka objašnjenja 68
Notes on methodology
4-1 Opći podaci o izborima za Zastupnički dom Parlamenta Federacije BiH 71
General data on elections for the House of representatives of the Parliament F BiH
4-2 Opći podaci o izborima za općinska vijeća 71
General data on elections for municipal councils
4-3 Zastupnici zastupničkog doma Parlamenta Federacije Bosne i Hercegovine 72
Representatives in the House of representatives of the Parliament F BiH
4-4 Izabrani općinski vijećnici 72
Elected municipal councilors
4-5 Političke stranke na općim izborima prema broju zastupnika 73
Political parties on general elections by number of representatives

5. STANOVNIŠTVO 76
POPULATION

5-0 Metodološka objašnjenja 76
Notes on methodology
5-1 Stanovništvo F BiH prema starosti i spolu po petogodištima, Popis 2013. 82
Population in F BiH by age sex (Five-year), 2013 census
5-2 Stanovništvo F BiH prema etničkom/nacionalnom izjašnjavanju, Popis 2013. 84
Population in F BiH, by ethnicity, 2013 census
5-3 Stanovništvo F BiH prema izjašnjavanju o vjeroispovjesti, Popis 2013. 84
Population in F BiH, by religion, 2013 census
5-4 Stanovništvo F BiH prema maternjem jeziku, Popis 2013. 84
Population in F BiH, by mother tongue, 2013 census
5-5 Ukupan broj domaćinstava/kućanstava i domaćinstava/kućanstava koja obavljaju poljoprivrednu aktivnost u F BiH, Popis 2013. 84
Number of households and households engaged in agricultural activities, census 2013
5-6 Stanovništvo F BiH staro 10 i više godina prema pismenosti i spolu, Popis 2013. 85
Population in F BiH aged 10 and over, by literacy and sex, census 2013
5-7 Stanovništvo u F BiH staro 15 i više godina prema najvišoj završenoj školi i spolu, Popis 2013. 85
Population in F BiH aged 15 and over by highest education attainment and sex, census 2013
5-8 Radno sposobno stanovništvo i radna snaga u F BiH po spolu, Popis 2013. 85
Working age population and labour force in F BiH by sex, census 2013
5-9 Stanovništvo - procjena sredinom godine i prirodno kretanje 86
Population - mid-year estimate and natural change
5-10 Stopa prirodnog kretanja stanovništva 86
Population natural change rates

5-11 Živorođeni 87
Live births
5-12 Živorođeni po mjesecu rođenja 88
Live births by birth month
5-13 Živorođeni po starosti majke i spolu djeteta 89
Live births by age mother and sex of child
5-14 Prosječna starost majke prema redu rođenja živorođene djece 90
Average age of mother by birth order of live births
5-15 Mrtvorođeni 90
Stillbirths
5-16 Umrli prema starosti i spolu 91
Deaths by age and sex
5-17 Umrli prema spolu, mjestu smrti i liječenju 93
Deaths grouped according to sex, where death occurred and whether the deceased received medical treatment
5-18 Umrli po uzroku smrti, starosti i spolu, 2015. 94
Deaths by cause of death, age and sex, 2015
5-19 Umrli po uzorku smrti, starosti i spolu, 2015. 96
Deaths by cause of death, age and sex, 2015
5-20 Prosječna starost umrlih osoba 98
Average age of deaths
5-21 Zaključeni brakovi 98
Marriages
5-22 Prosječna starost mlade - mladoženje pri zaključenju braka 99
Average age of bride - groom at the time of marrying
5-23 Razvedeni brakovi 100
Divorces
5-24 Razvedeni brakovi prema trajanju braka 101
Divorces by duration of marriage

6. ZAPOSLENOST, NEZAPOSLENOST I PLAĆE 104
EMPLOYMENT, UNEMPLOYMENT AND WAGES

6-0 Metodološka obješnjenja 104
Notes on methodology
6-1 Zaposleni po spolu, godišnji prosjek 106
Persons in employment by sex, annual average
6-2 Zaposleni po područjima KD BIH 2010 107
Persons in employment by KD BIH 2010 sections
6-3 Zaposleni po područjima i oblastima KD BIH 2010 - godišnji prosjek 2015. 108
Persons in employment by KD BIH 2010 - sections and divisions annual average 2015
6-4 Zaposleni u poslovnim subjektima prema stepenu stručnog obrazovanja i spolu, mart/ožujak 111
Persons in employment in business entities by level of professional education and sex, March
6-5 Zaposleni u poslovnim subjektima prema stepenu stručnog obrazovanja i djelatnostima, mart/ožujak 2015. 112
Persons in employment in business entities by level of professional education and activities, March 2015
6-6 Zaposleni u poslovnim subjektima prema intervalima starosti i spolu, mart/ožujak 113
Persons in employment in business entities by age groups and sex, March
6-7 Zaposleni u poslovnim subjektima prema intervalima starosti i djelatnostima, mart/ožujak 2015. 114
Persons in employment in business entities by age groups and activities, March 2015
6-8 Zaposleni u poslovnim subjektima prema visini neto plaće-struktura u %, mart/ožujak 115
Persons in employment in business entities according to amount of net wages-structure in %, March
6-9 Nezaposlene osobe prema stepenu stručnog obrazovanja, decembar/prosinac 115
Unemployed persons by level of professional education, 31 December
6-10 Nezaposlene osobe prema intervalima starosti, 31. decembar/prosinac 115
Unemployed persons by age groups, 31. December
6-11 Zaposlene i nezaposlene osobe, godišnji prosjek 116
Employed and unemployed persons, annual average
6-12 Neto i bruto plaća u KM, godišnji prosjek 116
Net and gross wage in BAM, annual average
6-13 Neto plaća po područjima KD BIH 2010, u KM - godišnji prosjek 117
Net wage by KD BIH 2010 sections, in BAM - annual average
6-14 Bruto plaća po područjima KD BIH 2010, u KM - godišnji prosjek 118
Gross wage by KD BIH 2010 sections, in BAM - annual average
6-15 Nominalni indeksi neto i bruto plaća 119
Nominal indices of net and gross wages
6-16 Realni indeksi neto i bruto plaća 119
Real indices of net and gross wages

SADRŽAJ
CONTENTS

7. ANKETA O RADNOJ SNAZI 122
LABOUR FORCE SURVEY

7-0 Metodološka objašnjenja 122
Notes on methodology
7-1 Osnovne karakteristike stanovništva prema aktivnosti i spolu 125
Principal population characteristics by activity and sex
7-2 Radno sposobno stanovništvo prema aktivnosti, starosnim grupama i spolu 126
Working age population by activity, age groups and sex
7-3 Mjere aktivnosti stanovništva prema starosnim grupama i spolu 127
Measures of the activity of the population by age groups and sex
7-4 Zaposlene osobe prema najvišoj završenoj školi i spolu 129
Persons in employment by the highest level of educational attainment and sex
7-5 Zaposlene osobe prema statusu u zaposlenosti i spolu 130
Persons in employment by employment status and sex
7-6 Zaposlene osobe prema grupama područja djelatnosti i spolu 131
Persons in employment by gropus of sections of activities classification and sex
7-7 Nezaposlene osobe prema najvišoj završenoj školi i spolu 132
Unemployed persons by the highest level of educational attainment and sex
7-8 Stope nezaposlenosti prema najvišoj završenoj školskoj spremi i spolu 133
Unemployment rates by highest level of education attained and sex
7-9 Nezaposlene osobe prema trajanju nezaposlenosti i spolu 133
Unemployed persons by duration of unemployment and sex

8. CIJENE 136
PRICES

8-0 Metodološka objašnjenja 136
Notes on methodology
8-1 Indeksi potrošačkih cijena 139
Consumer price indices
8-2 Godišnji indeksi potrošačkih cijena, 0 2005=100 139
Annual consumer price indices, 0 2005=100
8-3 Godišnji lančani indeksi potrošačkih cijena 140
Annual chain consumer price indices
8-4 Godišnji lančani indeksi cijena proizvođača industrijskih proizvoda na domaćem tržištu 141
Annual chain indices of producer price on the domestic market
8-5 Indeksi cijena proizvođača industrijskih proizvoda 143
Producer price indices

9. BRUTO DOMAĆI PROIZVOD 146
GROSS DOMESTIC PRODUCT

9-0 Metodološka objašnjenja 146
Notes on methodology
9-1 Bruto domaći proizvod, tekuće cijene 150
Gross domestic product, at current prices
9-2 Bruto vrijednost proizvodnje, međufazna potrošnja, bruto dodana vrijednost i bruto domaći proizvod, tekuće cijene 150
Output, intermediate consumption, gross value added and gross domestic product, at current prices
9-3 Bruto domaći proizvod, stalne cijene u cijenama prethodne godine; godišnje stope realnog rasta 150
(promjene u odnosu na prethodnu godinu)
Gross domestic product, constant prices at prices of previous year; annual real growth rates (changes compared to the previous year)
9-4 Bruto dodana vrijednost po djelatnostima i bruto domaći proizvod, tekuće cijene 152
Gross value added by activities and gross domestic product, at current prices
9-5 Bruto dodana vrijednost po djelatnostima i bruto domaći proizvod, tekuće cijene, struktura u % 154
Gross value added by activities and gross domestic product, at current prices, structure (%)
9-6 Bruto dodana vrijednost po djelatnostima i bruto domaći proizvod, tekuće cijene, nominalni indeksi 156
Gross value added by activities and gross domestic product, at current prices, nominal indices
9-7 Bruto dodana vrijednost po djelatnostima i bruto domaći proizvod, stalne cijene u cijenama prethodne godine 158
Gross vallue added by activities and gross domestic product, constant prices at prices of the previous year
9-8 Bruto dodana vrijednost po djelatnostima i bruto domaći proizvod, godišnje stope realnog rasta, % 160
(promjene u odnosu na prethodnu godinu)
Gross vallue added by activities and gross domestic product, annual real growth rates, % (changes compared with the previous year)

9-9 Bruto dodana vrijednost po djelatnostima i bruto domaći proizvod, lančano povezane vrijednosti u cijenama 2010 162
Gross value added by activities and gross domestic product, chain linked at prices of 2010
9-10 Bruto domaći proizvod i dohodovne komponente, tekuće cijene 164
Gross domestic product and income components, at current prices

10. INVESTICIJE 170
GROSS FIXED CAPITAL FORMATION (GROSS INVESTMENT)

10-0 Metodološka objašnjenja 170
Notes on methodology
10-1 Isplate za investicije i ostvarene investicije 172
Payments for gross fixed capital formation and the gross fixed capital formation
10-2 Isplate za investicije po osnovnim izvorima finansiranja/financiranja 173
Payments for gross fixed capital formation by main sources
10-3 Ostvarene investicije u stalna sredstva po tehničkoj strukturi 173
Gross fixed capital formation by technical composition
10-4 Isplate za investicije po djelatnosti investitora, organizacioni princip 175
Payments for gross fixed capital formation by activity of investor, organizational principle
10-5 Ostvarene investicije u stalna sredstva po djelatnosti investitora, organizacioni princip 176
Gross fixed capital formation by activity of investor, (organizational principle)
10-6 Isplate za investicije po osnovnim izvorima finansiranja/financiranja i djelatnosti investitora, 2015., organizacioni princip 177
Payments for gross fixed capital formation by main sources and activity of investor, 2015 (organizational principle)
10-7 Ostvarene investicije u stalna sredstva po tehničkoj strukturi i djelatnosti investitora, 178
2015. godina (organizacioni princip)
Gross fixed capital formation by technical composition and activity of investor, 2015 (organizational principle)
10-8 Ostvarene investicije u nova stalna sredstva po namjeni ulaganja i tehničkoj strukturi, 179
2015. godina (princip čistih djelatnosti)
Gross fixed capital formation in new fixed assets by purpose of investment and technical composition,
2015 (kind of activity and territory principle)

11. STRUKTURNE POSLOVNE STATISTIKE 182
STRUCTURAL BUSINESS STATISTICS

11-0 Metodološka objašnjenja 182
Notes on methodology
11-1 Osnovne strukturno poslovne varijable prema području KD BIH 2010 i veličini preduzeća/poduzeća, 2014. 185
Basic structural business variables according to KD BIH 2010 section and size of enterprise, 2014
11-2 Osnovni strukturno poslovni indikatori prema KD BIH 2010 i veličini preduzeća/poduzeća, 2014. 188
Basic structural business indicators according to KD BIH 2010 and size of enterprise, 2014
11-3 Učešće osnovnih strukturno poslovnih varijabli po područjima KD BIH 2010, 2014. 190
Share of basic structural business variables according to section of KD BIH 2010, 2014

12. POLJOPRIVREDA, ŠUMARSTVO I RIBOLOV 194
AGRICULTURE, FORESTRY AND FISHING

12-0 Metodološka objašnjenja 194
Notes on methodology
12-1 Poljoprivredna površina po kategorijama korišćenja 199
Agricultural land by type of cultivation
12-2 Oranična površina po načinu korišćenja 199
Arable land by type of cultivation
12-3 Požnjevena površina i proizvodnja žita 199
Area harvested and cereal production
12-4 Požnjevena površina i proizvodnja industrijskog bilja 200
Area harvested and industrial crop production
12-5 Požnjevena površina i proizvodnja povrća 200
Area harvested and vegetable production
12-6 Požnjevena površina i proizvodnja krmnog bilja 201
Area harvested and fodder crop production
12-7 Stabla voća i proizvodnja voća 202
Fruit production - number of trees and yield
12-8 Proizvodnja grožđa 203
Production of grapes
12-9 Vrijednost prodaje i otkupa poljoprivrednih proizvoda 204
Value of sale and purchase of agricultural products

SADRŽAJ
CONTENTS

12-10 Prodaja i otkup poljoprivrednih proizvoda - količine 205
Sale and purchase of agriculture products - quantity
12-11 Prodaja poljoprivrednih proizvoda na pijacama na malo 206
Sale of agriculture products on markets
12-12 Goveda - stanje 31. decembar/prosinac 207
Cattle - as of December 31
12-13 Svinje - stanje 31. decembar/prosinac 207
Pigs - as of December 31
12-14 Ovce i koze - stanje 31.decembar/prosinac 207
Sheep and goats - as of December 31
12-15 Konji, perad i košnice pčela 208
Horses, poultry and beehives
12-16 Proizvodnja vune, jaja, meda i ribe 208
Production of wool, eggs, honey and fish
12-17 Proizvodnja mlijeka 208
Production of milk
12-18 Zaklana stoka i perad u klaonicama 209
Slaughtered livestock and poultry in abattoirs
12-19 Šumske površine 210
Forest areas
12-20 Opći podaci o državnim šumama 210
General data on public forests
12-21 Sječa i izrada šumskih sortimenata u državnim šumama 210
Cutting and production of forest assortments in public forests
12-22 Proizvodnja i prodaja šumskih sortimenata u državnim šumama 211
Production and sale of forest assortments in public forests
12-23 Posječeno drvo prema izvršiteljima sječe 211
Timber hervested by different types of operators
12-24 Sječa drveta po vrsti sastojina i vrstama drveća 212
Cutting of forests by species
12-25 Vještačko pošumljavanje i popunjavanje 213
Artificial afforestation,by species
12-26 Šumski požari 214
Forest fires
12-27 Štete od požara 214
damage caused by fire
12-28 Štete u šumama prema uzrocima nastanka štete 214
Damages in forests according to causes of damage
12-29 Lovci i lovački objekti 215
Hunters and hunting lodges
12-30 Odstrijeljena divljač 215
Game bagged

13. INDUSTRIJA 218
INDUSTRY

13-0 Metodološka objašnjenja 218
Notes on methodology
13-1 Lančani indeksi obima industrijske proizvodnje - ukupno, prema GIG-u, i područjima KD BiH 2010 221
Volume indices of industrial production - total, per MIGs, and KD BIH 2010 sections
13-2 Indeksi obima industrijske proizvodnje- ukupno prema GIGu, i područjima KD BiH 2010 221
Volume indices of industrial production - total, per MIGs, and KD BIH 2010 sections
13-3 Lančani indeksi obima industrijske proizvodnje - ukupno, po područjima i oblastima KD BIH 2010 222
Volume indices of industrial production-total, by KD BIH 2010 sections and divisions
13-4 Indeksi obima industrijske proizvodnje - ukupno, po područjima i oblastima KD BIH 2010 223
Volume indices of industrial production-total, by KD BIH 2010 sections and divisions
13-5 Proizvodnja odabranih industrijskih proizvoda 224
Production of selected industrial products
13-6 Vrijednost prodaje industrijskih proizvoda po područjima KD BIH 2010, u 000 KM 227
Sales value of industrial products by KD BIH 2010 sections, in 000 BAM
13-7 Vrijednost prodaje industrijskih proizvoda i izvoza (PRODCOM) po područjima i oblastima KD BIH 2010 228
Sales value of industrial products and export (PRODCOM) by KD BIH 2010 sections and divisions

14. ENERGETIKA 232
ENERGY STATISTICS

14-0 Metodološka objašnjenja 232
Notes on methodology
14-1 Bilans električne energije 233
Balance of electricity
14-2 Bilans toplotne energije 233
Balance of heat
14-3 Bilans ugljena 234
Balance of coal
14-4 Bilans prirodnog plina 235
Balance of natural gas
14-5 Potrošnja goriva 235
Fuel use
14-6 Bilans naftnih derivata 236
Balance of oil derivates

15. GRAĐEVINARSTVO 240
CONSTRUCTION

15-0 Metodološka objašnjenja 240
Notes on methodology
15-1 Pregled razvoja građevinarstva 244
Review of construction industry development
15-2 Vrijednost izvršenih građevinskih radova 244
Value of construction projects put in place
15-3 Vrijednost izvršenih građevinskih radova prema klasifikaciji vrsta građevinskih objekata 245
Value of construction projects put in place according to the classification of the type of construction
15-4 Završene zgrade 246
Completed buildings
15-5 Završene stambene zgrade po broju stanova i građevinskoj veličini, 2015. 247
Completed residential buildings by number of dwellings and buildings floor area, 2015
15-6 Završene stambene zgrade po sobnosti, 2015. 247
Completed residential buildings by number of rooms, 2015
15-7 Završene stambene zgrade po katnosti, načinu gradnje i instalacijama u zgradi, 2015. 248
Completed residential new buildings by storeys, way of building, and installation , 2015
15-8 Stambena izgradnja 249
Residential construction
15-9 Završeni stanovi po sobnosti i površini stanovanja, 2015. 249
Completed dwellings by useful floor area and number of rooms, 2015
15-10 Građevinski radovi u inozemstvu - vrijednost radova u 000 KM i prosječan broj radnika 250
Construction works abroad - the value of works in 000 KM and average number of workers
15-11 Vrijednost građevinskih radova u inozemstvu, 000 USD 250
Value of construction works abroad, 000 USD
15-12 Prosječna cijena završenih stanova 251
Average price of dwellings completed
15-13 Izdata odobrenja za građenje 252
Building permits issued
15-14 Broj i veličina stanova za koje su izdata odobrenja za građenje 252
Size of dwellings in buildings with building permits

16. PRIJEVOZ I KOMUNIKACIJE 254
TRANSPORT AND COMMUNICATIONS

16-0 Metodološka objašnjenja 254
Notes on methodology
16-1 Prijevoz putnika i robe 261
Transport of passenger and goods
16-2 Putnički i tonski kilometri 261
Passengers kilometres and tonne kilometres
16-3 Struktura prijevoza putnika i robe po vrstama prijevoza 261
Structure of transport of passenger and goods by type of transport

SADRŽAJ
CONTENTS

16-4 Željeznička infrastruktura 262
Railway infrastructure
16-5 Željeznička prijevozna sredstva 262
Railway transport equipment
16-6 Rad prijevoznih sredstava u željezničkom prijevozu 262
Usage of railway vehicles
16-7 Prijevoz putnika u željezničkom prijevozu 263
Passengers in railway transport
16-8 Prijevoz robe u željezničkom prijevozu 263
Goods in railway transport
16-9 Nezgode, poginule i teško povrijeđene osobe u željezničkom prijevozu 263
Accidents and victimes in railway transport
16-10 Ceste 264
Roads
16-11 Mostovi 264
Bridges
16-12 Registrirana cestovna vozila na motorni pogon 264
Road motor vehicles registration
16-13 Prvi put registrirana vozila na motorni pogon 265
Motor vehicles - registered for the first time
16-14 Prometne nezgode na cestama 265
Road traffic accidents
16-15 Poginule i ozlijeđene osobe prema starosti 265
Killed and injured persons by age
16-16 Prometne nezgode, poginule i ozlijeđene osobe po mjesecima 266
Road traffic accidents, killed and injured persons by months
16-17 Prometne nezgode, poginule i ozlijeđene osobe po danu u sedmici/tjednu 266
Road traffic accidents, killed and injured persons by days
16-18 Javni putnički cestovni prijevoz 267
Public passenger transport
16-19 Prijevoz putnika u javnom cestovnom prijevozu prema udaljenosti 267
Transport of passengers in public transport by distance
16-20 Prevezena roba u javnom cestovnom prijevozu prema udaljenosti 267
Transport of goods in public transport by distance
16-20.1 Tonski kilometri u javnom cestovnom prijevozu prema udaljenosti 268
Tonne-kilometres in public transport by distance
16-21 Vozni park i linije u gradskom i prigradskom prijevozu 268
Motor pool and lines in urban-suburban transport
16-22 Javni teretni cestovni prijevoz 269
Public freight transport
16-22.1 Javni teretni cestovni prijevoz 269
Public freight transport
16-23 Prijevoz prema vrsti robe (NST-2000) 270
Transport by types of goods (NST-2000)
16-24 Aerodromske usluge 271
Airport services
16-25 Promet aviona/zrakoplova na aerodromima/u zračnim lukama 271
Aircraft traffic in airport
16-26 Promet putnika na aerodromima/u zračnim lukama 271
Traffic of passengers in airports
16-27 Promet tereta na aerodromima/u zračnim lukama, 000 t 271
Freight traffic in airports, 000 t
16-28 Poštanska i telekomunikacijska oprema 272
Postal and telecommunication equipment
16-29 Poštanske i telekomunikacijske usluge 272
Postal and telecommunication services

17. VANJSKA TRGOVINA 274
FOREIGN TRADE

17-0 Metodološka objašnjenja 274
Notes on methodology
17-1 Vanjskotrgovinski bilans/vanjskotrgovinska bilanca, u hilj./tis. KM 277
Balance of foreign trade, thousands of BAM
17-2 Izvoz i uvoz po područjima klasifikacije djelatnosti KD BiH 2010, 000 KM 278
Export and import according to sections of KD BIH 2010, 000 BAM

17-3 Izvoz i uvoz po područjima klasifikacije djelatnosti KD BiH 2010, 000 EUR 278
Export and import according to sections of KD BIH 2010, 000 EUR
17-4 Izvoz i uvoz po sektorima i odsjecima SMTK-Rev 4, u hilj./tis. KM 279
Export and import by SITC - Rev 4 sections and divisions, in thousands of BAM
17-5 Izvoz i uvoz po sektorima i odsjecima SMTK-Rev 4, u hilj./tis. EUR 281
Export and import by SITC - Rev 4 sections and divisions, in thousands of EUR
17-6 Izvoz i uvoz prema međunarodnoj klasifikaciji ekonomske namjene proizvoda (BEC) Rev. 4 283
Export and import according to economic categories (BEC) Rev. 4 classification
17-7 Izvoz i uvoz prema međunarodnoj klasifikaciji ekonomske namjene proizvoda (BEC) Rev.4 283
Export and import according to economic categories (BEC) Rev. 4 classification
17-8 Zemlje u koje se najviše izvozilo - TOP 10, 2015 284
Top 10 countries in exports, 2015
17-9 Zemlje iz kojih se najviše uvozilo - TOP 10, 2015 284
Top 10 countries in imports, 2015
17-10 Top 10 zemalja u izvozu prema sektorima SMTK, 2015. 286
Top 10 countries in exports according to SITC sections, 2015
17-11 Top 10 zemalja u uvozu prema sektorima SMTK, 2015. 287
Top 10 countries in imports according to SITC sections, 2015
17-12 Izvoz i uvoz najznačajnijih proizvoda - vrijednost i struktura, 2015 288
Export and import of top goods - value and structure, 2015
17-13 Izvoz i uvoz po statističkim procedurama 289
Exports and imports according to statistical procedures
17-14 Izvoz i uvoz po načinu transporta 290
Exports and imports by mode of transport
17-15 Izvozi uvoz po zemljama i geografskim zonama 291
Export and import by countries and geographic zones

18. UNUTRAŠNJA TRGOVINA 294
HOME TRADE

18-0 Metodološka objašnjenja 294
Notes on methodology
18-1 Kalendarski prilagođeni indeksi ukupnog prometa distributivne trgovine 297
Working-day adjusted distributive trade turnover indices
18-2 Kalendarski prilagođeni indeksi ukupnog prometa distributivne trgovine, 2010=100 298
Working-day adjusted distributive trade turnover indices, 2010=100
18-3 Izvorni, neprilagođeni lančani indeksi ukupnog prometa 299
Gross, unadjusted distributive trade turnover chain indices
18-4 Kalendarski prilagođeni godišnji indeksi prometa u trgovini na malo 300
Working-day adjusted annual indices in retail trade
18-5 Kalendarski prilagođeni godišnji indeksi prometa u trgovini na malo, 2010=100 301
Working-day adjusted annual indices in retail trade, 2010=100
18-6 Izvorni, neprilagođeni godišnji indeksi prometa u trgovini na malo 302
Gross, unadjusted year-on-year indices in retail trade
18-7 Izvorni, neprilagođeni nominalni indeksi od trgovine na malo prema trgovačkim strukama 303
Gross, unadjusted value indices of retail trade by branches
18-8 Domaći sajmovi 303
Domestic fairs

19. UGOSTITELJSTVO 306
HOTELS AND RESTAURANTS

19-0 Metodološka objašnjenja 306
Notes on methodology
19-1 Promet u ugostiteljstvu 308
Turnover in accommodation and food service activities by type of accommodation and food facilities

20. TURIZAM 310
TOURISM

20-0 Metodološka objašnjenja 310
Notes on methodology
20-1 Dolasci i noćenja turista 312
Tourists arrivals and nights

SADRŽAJ
CONTENTS

20-2 Prosječno zadržavanje turista - dana 312
Average detention of tourists - day
20-3 Dolasci turista po vrstama turističkih mjesta 313
Tourists arrivals by type of tourists resorts
20-4 Noćenja turista prema vrstama turističkih mjesta 313
Tourists nights by type of tourists resorts
20-5 Dolasci turista prema vrsti smještajnog kapaciteta 314
Tourists arrivals by type of accommodation facility
20-6 Noćenja turista prema vrsti smještajnog kapaciteta 314
Tourists nights by types of accomodation facility
20-7 Dolasci turista prema zemlji prebivališta 315
Tourists arrivals by country of residence
20-8 Noćenja turista prema zemlji prebivališta 317
Tourists nights by country of residence

21. OKOLIŠ 320
ENVIRONMENT

21-0 Metodološka objašnjenja 320
Notes on methodology
21-1 Javni vodovod 325
Public water supply system
21-2 Javna kanalizacija 326
Public sewage system
21-3 Snabdijevanje/Opskrba vodom prema KD BiH 2010, u 2015. 327
Water supply according to KD BIH 2010, 2015
21-4 Korišćenje voda prema namjeni prema KD BiH 2010, u 2015. 329
Water consumed by intended use, according to KD BIH 2010, 2015.
21-5 Ispuštanje upotrijebljene vode iz industrije prema KD BiH 2010, u 2015. 331
Discharge of waste water from industry according to KD BIH 2010, 2015
21-6 Količina nastalog otpada iz proizvodnih aktivnosti 333
Quantituy of waste generated from production activities
21-7 Ukupna količina otpada iz proizvodnih aktivnosti prema EWC klasifikaciji 334
Total quantity of waste from production activities by EWC Stat Classification
21-8 Ukupna količina otpada iz proizvodnih aktivnosti prema listi otpada - LoW 335
Total quantity of waste from production activities by European list of waste - LoW
21-9 Prikupljeni i odloženi otpad 336
Collectedand disposed waste
21-10 Količine otpada prikupljene javnim odvozom prema izvorima otpada 336
Quantities of waste collected by communal services
21-11 Zaštićena područja prirode sa kategorijama zaštite 337
Protected areas with nature protection categories
20-12 Područja koja znače posebnost, rijetkost ili jedinstvenost 337
Areas signifying particularity, rarity or uniqueness

22. OBRAZOVANJE 340
EDUCATION

22-0 Metodološka objašnjenja 340
Notes on methodology
22-1 Predškolske ustanove 345
Preschool institutions
22-2.1 Djeca u predškolskim ustanovama prema uzrastu i spolu 345
Children in preschool institutions by age and sex
22-3 Osnovno i srednje obrazovanje 346
Elementary and secondary education
22-4 Redovni/redoviti učenici koji su završili školu 2014/15. 348
Regular pupils, who finished secondary school 2014/15
22-5 Učenici (vanredni/izvanredni učenici i obrazovanje odraslih) koji su završili srednju školu, 2014/15 350
Pupils (part-time pupils and adult education) who finished secondary school, 2014/2015
22-6 Nastavnici u osnovnim i srednjim školama 351
Teachers in elementary and secondary schools
22-7 Upisani studenti na visokoškolskim ustanovama 352
Students enrolled in the institutions of higher educations
22-8 Nastavnici na visokoškolskim ustanovama 354
Teachers at institutions of higher education

22-9 Diplomirani studenti 356
Graduated students
22-10 Promovirani magistri nauka/znanosti i specijalisti 357
Master of science and specialist
22-11 Promovirani magistri nauka/znanosti i specijalisti prema naučnim/znanstvenim oblastima 358
Master of science and specialist by field of science
22-12 Doktori nauka/znanosti 358
Doctors of science
22-12.1 Doktori nauka/znanosti prema naučnim/znanstvenim oblastima 358
Doctors of science by fields of science

23. ISTRAŽIVANJE I RAZVOJ 360
RESEARCH & DEVELOPMENT

23-0 Metodološka objašnjenja 360
Notes on methodology
23-1 Bruto domaći izdaci, zaposleni i osobe angažirane na temelju ugovora te objavljeni istraživački radovi 363
Gross domestic expenditure, persons in employment and under contract and published research works
23-2 Zaposleni na poslovima istraživanja i razvoja prema sektorima i spolu, 2014. 364
Persons engaged in r&d by sector and sex, 2014
23-3 Zaposleni na poslovima istraživanja i razvoja prema sektorima, naučnoj oblasti i spolu, 2014. 365
Persons engaged in r&d by sector, field of science and sex, 2014
23-4 Zaposleni na poslovima istraživanja i razvoja prema sektorima, naučnoj oblasti, izraženi ekvivalentom pune zaposlenosti, 2014. 366
Persons engaged in r&d by sector and field of science, expressed in full-time equivalent, 2014
23-5 Istraživači zaposleni na poslovima istraživanja i razvoja prema godinama starosti i spolu, 2014. 367
Researchers engaged in r&d by age and sex, 2014
23-6 Angažovani na osnovu ugovora o djelu ili autorskog ugovora, na poslovima istraživanja i razvoja, prema sektorima i spolu u 2014. 368
Persons hired under temporary service contracts and copyright agreements in R&D by sector and sex, 2014
23-7 Angažovani na osnovu ugovora o djelu ili autorskog ugovora, na poslovima istraživanja i razvoja, prema sektorima i naučnoj oblasti u 2014. 369
Persons hired under temporary service contracts and copyright agreements in R&D by sector and field of science 2014
23-8 Angažovani na osnovu ugovora o djelu ili autorskog ugovora, na poslovima istraživanja i razvoja, prema sektorima i naučnoj oblasti, izraženi ekvivalentom pune zaposlenosti,2014 370
Persons hired under temporary service contracts and copyright agreements in R&D by sector and field of science, in full time equivalent, 2014
23-9 Bruto domaći izdaci za istraživanje i razvoj prema sektorima, naučnoj/znanstvenoj oblasti i vrsti troškova u 2014. 371
Gross domestic expenditure for research and development, by sector and field of science and type of costs in 2014
23-10 Izvori financijskih sredstava utrošenih za istraživanje i razvoj u 2014. 371
Sources of financial funds spent on R&D, 2014
23-11 Sredstva za istraživanje i razvoj prema primarnim društveno-ekonomskim ciljevima u 2014. 372
Resources for R&D by major socio-economic goal, 2014
23-12 Jedinice koje se bave istraživanjem i razvojem, 2014. 372
R&D units by sectors, 2014
23-13 Broj istraživačko-razvojnih radova prema naučnoj oblasti i vrsti istraživanja, 2014. 373
Number of R&D works by field of science and type of research, 2014

24. KULTURA, UMJETNOST I SPORT 376
CULTURE, ART AND SPORT

24-0 Metodološka objašnjenja 376
Notes on methodology
24-1 Pozorišta/Kazališta 383
Theatres
24-2 Centri za kulturu 383
Cultural centers
24-3 Aktivnosti centara za kulturu 384
Activity centers for culture
24-4 Kulturno-umjetnička društva 384
Cultural societies
24-5 Udruženja građana u oblasti kulture 384
Association of citizens in the area of culture
24-6 Kulturna domena udruženja 384
Area of culture

SADRŽAJ
CONTENTS

24-7 Kina 385
Cinema
24-8 Proizvodnja i promet filmova 385
Production and distribution of films
24-9 Kulturna dobra 385
Cultural heritage
24-10 Prirodna dobra 386
Natural heritage
24-11 Radiotelevizija 386
Broadcasting
24-12 Struktura zaposlenih 386
Structure of employees
24-13 Biblioteke/Knjižnice, korisnici i zaposleni 387
Libraries, users and employees
24-14 Biblioteke/Knjižnice i knjižni fond 388
Type of libraries and holdings
24-15 Obrađena knjižna građa (naslovi) 388
Prepared book materials
24-16 Korišćenje građe 389
Using materials
24-17 Festivali 390
Festivals
24-18 Orkestri, ansambli i horovi 391
Orchestras, ensambles and choirs
24-19 Filharmonija 391
Philharmonic
24-20 Umjetničke galerije 391
Art galleries
24-21 Izložbe prema umjetničkoj disciplini 392
Exhibitions by type of art discipline
24-22 Muzeji i muzejske zbirke 392
Museum and museum collections
24-23 Muzeji i muzejske zbirken prema vrsti muzeja, 2015. 392
Museum and museum collections by type of museum, 2015
24-24 Arhivi 392
Archives
24-25 Šahovske organizacije i lovačka društva 393
Chess and hunting associations
24-26 Sportske organizacije prema vrsti i aktivni članovi prema uzrastu, 2014. 393
Sports associations by sports and active members by age, 2014

25. ZDRAVSTVENA ZAŠTITA 396
HEALTH CARE

25-0 Metodološka objašnjenja 396
Notes on methodology
25-1 Postelje, bolesnici, bolesnički dani i zdravstveni radnici/djelatnici 398
Beds, patients, hospital days and health workers
25-2 Djelatnost opće medicine 398
General practice
25-3 Djelatnost zdravstvene zaštite predškolske djece 399
Preschool children health care
25-4 Djelatnost zdravstvene zaštite školske djece 399
School-age prevent health care
25-5 Prijavljeni slučajevi zaraznih oboljenja 400
Reported cases of infectious diseases
25-6 Zdravstveni radnici/djelatnici sa visokom stručnom spremom prema specijalnosti i spolu 401
Health workers with university degree by specialization and sex
25-7 Zdravstveni radnici sa visokom, višom i srednjom stručnom spremom prema profilu-smjeru i spolu 404
Health workers with university, high and secondary education by type-profession and sex

26. SOCIJALNA ZAŠTITA/SKRB 406
SOCIAL WELFARE

26-0 Metodološka objašnjenja 406
Notes on methodology

26-1 Ustanove za socijalni rad, štićenici i zaposleni 407
Institutions for social welfare, wards and employees
26-2 Štićenici u ustanovama za socijalni rad 408
Wards in social welfare institutions
26-3 Zaposleni u ustanovama za socijalni rad 408
Personnel employed in social welfare institutions

27. I PRAVOSUĐE 412
JUDICAL SYSTEM

27-0 Metodološka objašnjenja 412
Notes on methodology
27-1 Sudovi i tužiteljstva, advokati/odvjetnici i advokatski pripravnici/odvjetnički pripravnici 414
Courts and prosecutor's office, lawyers and law trainees
27-2 Prijavljeni punoljetni učinitelji kaznenih djela prema grupama kaznenih djela i vrsti odluke 415
Reported adults criminals who commited criminal offences according to groups of criminal offenses and type of decision
27-3 Optužene i osuđene punoljetne osobe za kaznena djela po grupama kaznenih djela i vrsti odluke 416
Accused and convicted adults according to criminal offences and type of decision
27-4 Punoljetne osobe osuđene za kaznena djela prema izrečenim sankcijama 417
Convicted adults perpetrators by sentences passed
27-5 Maloljetni učinitelji kaznenih djela prema grupama kaznenih djela i vrsti odluke 418
Juveniles who have commited criminal offences according to groups of criminal offences and type of decision
27-6 Optužene i osuđene maloljetne osobe za kaznena djela po grupama kaznenih djela i vrsti odluke 419
Accused and convicted juveniles by type of criminal offences and type of decision
27-7 Osuđene maloljetne osobe prema kaznenim sankcijama 420
Convicted juveniles by pronounced sanction
27-8 Riješeni privredni/gospodarski sporovi 421
Settled economic disputes
27-9 Riješeni privredni/gospodarski sporovi prema vrsti spora 422
Economic disputes settled according to type of dispute

PREGLED PO KANTONIMA
REVIEW BY CANTONS

28. REGISTAR 425
REGISTER
28-1 Registrirani poslovni subjekti po djelatnosti, stanje 31.12.2015. 425
Business entities according to activity, as of 31 December 2015

29. STANOVNIŠTVO 434
POPULATION
29-1 Prirodno kretanje stanovništva 434
Vital statistics

30. ZAPOSLENOST, NEZAPOSLENOST I PLAĆE 446
EMPLOYMENT, UNEMPLOYMENT AND WAGES

30-1 Zaposlene, nezaposlene osobe i plaće po općinama - godišnji prosjek, 2015. 446
Employed, unemployed persons and wages by municipality - annual average 2015
30-2 Zaposleni po područjima KD BIH 2010 - godišnji prosjek 2015. 448
Persons in employment by sections of KD BIH 2010- annual average, 2015
30-3 Neto plaće po područjima KD BIH 2010 - godišnji prosjek 2015. 449
Net wage by sections of KD BIH 2010 - annual average 2015

31. INVESTICIJE 451
GROSS FIXED CAPITAL FORMATION (GROSS INVESTMENT)

31-1 Isplate za investicije po osnovnim izvorima finansiranja/financiranja, organizacioni princip 451
Payments for gross fixed capital formation by main sources, organizational principle
31-2 Ostvarene investicije u nova stalna sredstva po namjeni ulaganja i tehničkoj strukturi, princip čistih djelatnosti 453
Gross fixed capital formation in new fixed assets by purpose of investment & technical composition (kind of activity & territory principle)

SADRŽAJ
CONTENTS

32. POLJOPRIVREDA, ŠUMARSTVO I RIBARSTVO 455
AGRICULTURE, FORESTRY AND FISHING

32-1 Oranična površina po načinu korišćenja 455
Arable land use
32-2 Prinosi usjeva 458
Crop production
32-3 Prinosi voća 460
Fruit production

33. INDUSTRIJA 462
INDUSTRY

33-1 Lančani indeksi obima industrijske proizvodnje 462
Chain indices of industrial production

34. I PRIJEVOZ I KOMUNIKACIJE 463
TRANSPORT AND COMMUNICATIONS

34-1 Cestovni prijevoz putnika 463
Road transport of passengers
34-2 Cestovni prijevoz robe 463
Road transport of goods
34-3 Registrirana cestovna motorna i priključna vozila 464
Registered road motor and trailer vehicles
34-4 Registrirana cestovna motorna i priključna vozila prema godinama starosti vozila, 2015. 465
Registered road motor and trailer vehicles by age, 2015
34-5 Poginule osobe prema starosti, 2015. 467
Killed persons by age, 2015
34-6 Povrijeđene osobe prema starosti, 2015. 467
Injured persons by age, 2015
34-7 Broj saobraćajnih/prometnih nezgoda 467
Number of traffic accident
34-8 Prvi put registrirana vozila na motorni pogon, 2015. 468
Motor vehicles - first registration, 2015
34-9 Prvi put registrirana vozila na motorni pogon prema godinama starosti vozila, 2015. 468
Motor vehicles by age - first registration, 2015

35. VANJSKA TRGOVINA 470
FOREIGN TRADE

35-1 Izvoz i uvoz po kantonima u 2015. 470
Exports and imports in 2015 by cantons
35-2 Izvoz i uvoz po sektorima, odsjecima SMTK-Rev 4, 2015 471
Exports and imports by sections and divisions of the SITC-Rev4, 2015
35-3 Zemlje u koje se najviše izvozilo-TOP 10, 2015. 475
TOP 10 countries in exports, 2015
35-4 Zemlje iz kojih se najviše uvozilo-TOP 10, 2015. 478
TOP 10 countries in imports, 2015

36. UNUTRAŠNJA TRGOVINA 481
HOME TRADE

36-1 Domaći sajmovi, 2015. 481
Domestic fair, 2015

37. TURIZAM 482
TOURISM

37-1 Dolasci i noćenja turista, 2015. 482
Tourist arrivals and nights, 2015
37-2 Dolasci i noćenja stranih turista prema zemlji prebivališta, 2015. 483
Tourist arrivals and tourist nights by country of residence, 2015

38. OBRAZOVANJE 488
EDUCATION

38-1 Redovno/redovito osnovno i srednje obrazovanje, 2014/2015. 488
Regular primary and secondary education, 2014/2015

39. ZDRAVSTVENA ZAŠTITA 498
HEALTH CARE

39-1 Zdravstveni radnici/djelatnici u bolnicama, ispisani bolesnici i bolesnički dani ispisanih bolesnika 498
Health workers in hospitals, discharged patients and hospital day discharged patients
39-2 Djelatnost opće medicine, 2015. 499
General practice, 2015
39-3 Djelatnost zaštite predškolske djece, 2015. 499
Preschool children health care, 2015
39-4 Djelatnost zaštite školske djece, 2015. 500
School-age preventive health care, 2015
39-5 Broj bolničkih i stacionarnih postelja 500
Number of hospitals and in-patient clinics beds
39-6 Radnici zaposleni u zdravstvenim ustanovama prema stepenu stručne spreme i profilu 501
Employees persons in health institutions by professional attainment and personnel structure

IZDANJA FEDERALNOG ZAVODA ZA STATISTIKU 504
PUBLICATIONS ISSUED BY THE INSTITUTE FOR STATISTICS OF FBIH

SLUŽBE ZA STATISTIKU ZA PODRUČJA KANTONA 506
STATISTICAL DEPARTMENT IN THE CANTONS

SKRAĆENICE/KRATICE

AIDS	sindrom stečene imunodeficijencije
BDP	bruto domaći proizvod
BEC	Međunarodna klasifikacija ekonomske namjene proizvoda
°C	Celzijev stupanj
Cefta	Sporazum o slobodnoj trgovini srednjoevropskih zemalja
cif	cijena s osiguranjem i vozarinom
cm	centimetar
d.n.	drugdje nespomenuto
Efta	Evropsko udruženje za slobodnu trgovinu
ESA	Evropski/Europski sistem računa
EU	Evropska unija
EUR	euro
Eurostat	Statistički ured Evropske unije
fob	franko brod
FTE	ekvivalent punog radnog vremena
GIG	Glavne industrijske grupacije prema ekonomskoj namjeni
GWh	gigavat-sat
ha	hektar
hilj.	hiljadu
hl	hektolitar
KD BIH 2010	Klasifikacija djelatnosti Bosne i Hercegovine 2010
kg	kilogram
KM	konvertibilna marka
km	kilometar
km^2	kvadratni kilometar
kom.	komad
kut.	kutija
KV	kvalificirani (radnik)
KVG	Klasifikacija vrsta građevina
kW	kilovat
l	litra
m	metar
m^2	kvadratni metar
m^3	kubni/kubični metar
mb	milibar
mil.	milion
MWh	megavatsat
µg	mikrogram
NKV	nekvalificirani (radnik)
NSS	niža stručna sprema
OECD	Organizacija za ekonomsku suradnju i razvoj
PDV	porez na dodanu vrijednost
PKV	polukvalificirani (radnik)
PRODCOM	Proizvodnja u Zajednici
Sm^3	Standardni kubni metar plina
SMTK	Standardna međunarodna trgovinska klasifikacija
SNA	Sistem nacionalnih računa
SSS	srednja stručna sprema
šk.godina	školska godina
t	tona
tis.	tisuća
TJ	teradžul
TV	televizija, televizor
UFPIM	usluge financijskog posredovanja indirektno mjerene
UNESCO	Organizacija Ujedinjenih naroda za obrazovanje, nauku i kulturu
USD	američki dolar
VKV	visokokvalificirani (radnik)
VSS	visoka stručna sprema
VŠS	viša stručna sprema
.000	hiljadu/tisuću

ZNAKOVI

-	nema pojave
...	ne raspolaže se podatkom
0	podatak je manji od 0,5 upotrijebljene jedinice mjere
0,0	podatak je manji od 0,05 upotrijebljene jedinice mjere
ϴ	prosjek
1)	oznaka za napomenu
*	ispravljen podatak
( )	podatak je manje siguran, odnosno koeficijent varijacije (CV) je < 0,20, i≥ 0,10
(( ))	podatak je nesiguran, odnosno koeficijent varijacije (CV) je < 0,30, i≥ 0,20
.	podatak je ekstremno nesiguran, odnosno koeficijent varijacije (CV) je veći ili jednak 0,30

ABBREVIATIONS

AIDS	*acquired immune deficiency syndrome*
BEC	*Classification by Broad Economic Categories*
^{o}C	*degree Celsius*
CEFTA	*Central European Free Trade Agreement*
CIF	*cost, insurance and freight*
cm	*centimetre*
CTC	*Classification of types of construction*
EA	*Enumeration area*
EFTA	*European Free Trade Association*
ESA	*European System of Accounts*
EU	*European Union*
EUR	*euro*
Eurostat	*Statistical Office of the European Communities*
FISIM	*Financial intermediation services indirectly measured*
FOB	*free on board*
FTE	*full-time equivalent*
GDP	*Gross domestic product*
GWh	*gigawatt-hour*
ha	*hectare*
hl	*hectolitre*
KD BIH 2010	*Classification of Activities of Bosnia and Herzegovina 2010*
kg	*kilogram*
KM	*Convertible marks*
km	*kilometer*
km^2	*square kilometer*
kW	*kilowatt*
l	*litre*
m	*meter*
m^2	*square meter*
m^3	*cubic meter*
mb	*millibar*
Mfr.	*manufacture*
MIG	*Main Industrial Groupings by Intended Use*
mln.	*million*
MWh	*megawatt hour*
µg	*microgram*
n.e.c.	*not elsewhere classified*
OECD	*Organization for Economic Cooperation and Development*
PRODCOM	*PRODuct of the European COMmunity*
p/st	*number of items (pieces/sticks)*
Sm^3	*standard cubic metre of gas*
SITC	*Standard International Trade Classification*
SNA	*System of National Accounts*
t	*tons*
TJ	*tera-joule*
TV	*television, television set*
UNESCO	*United Nations Educational, Scientific and Cultural Organization*
USD	*American dollar*
VAT	*value added tax*
.000	*thousand*

SYMBOLS

-	*no occurrence*
...	*data not available*
0	*value is less than 0,5 of the unit of measure used*
0,0	*value is less than 0,05 of the unit of measure used*
ϴ	*average*
1)	*footnote*
*	*corrected data*
( )	*less accurate estimate, coefficient of variance (CV) is < 0,20, and≥ 0,10*
(( ))	*inaccurate estimate, coefficient of variance (CV) is < 0,30, and≥ 0,20*
.	*not zero but extremly inaccurate estimate, coefficient of variance (CV) is equal to or more than 0,30*

NAČIN UREĐIVANJA STATISTIČKOG GODIŠNJAKA/LJETOPISA

Statistički godišnjak/ljetopis temeljna je godišnja publikacija Federalnog zavoda za statistiku, a namjera je da se prezentiraju statistički podaci i pokazatelji iz oblasti ekonomskih i drugih kretanja u Federaciji Bosne i Hercegovine. Publikacija pruža pouzdan izvor statističkih podataka za privrednike/gospodarstvenike, naučnike /znanstvenike, medije i ostale korisnike. Objavljeni podaci rezultat su brojnih redovnih/redovitih i periodičnih statističkih istraživanja koje su na osnovi Zakona o statistici BiH ("Sl.glasnik BiH", br:34/02; 26/04 i 42/04), Zakona o statistici u Federaciji Bosne i Hercegovine ("Sl. novine FBiH", br: 63/03, 9/09) i prema Planu provođenja statističkih istraživanja od interesa za Federaciju Bosne i Hercegovine koji usvaja Vlada Federacije Bosne i Hercegovine, proveli Federalni zavod za statistiku i uredi i službe u kantonima i druge institucije ovlašćene za obavljanje statističkih istraživanja.

U provođenju statističkih istraživanja koristimo statističke metode i tehnike koje su u skladu sa standardima zemalja članica Evropske unije, vodeći pritom računa o našim prioritetima, kontinuitetu pojedinih statističkih istraživanja i serija. Služeći se međunarodnim statističkim standardima, metodama, klasifikacijama i nomenklaturama osiguravamo međunarodnu uporedivost podataka.

U procesu donošenja odluka važnu ulogu imaju statističke informacije, a njihovo posjedovanje povećava kvalitet razmišljanja i djelovanja pojedinaca u pripremi donošenja odluka ili praćenju njihovih efekata. Objedinjavanje različitih statističkih informacija na jednom mjestu čini ih dostupnijim i omogućava njihovo jednostavnije korišćenje. Upravo Statistički godišnjak/ljetopis treba pomoći u bržem i jednostavnijem pristupu statističkim informacijama koje daju uvid u stanje određenog područja društvenog života.

Na taj način Statistički godišnjak/ ljetopis predstavlja osnovni izvor kvalitetnih i pouzdanih statističkih pokazatelja stanja i promjena u privrednim/ gospodarskim i društvenim pojavama i procesima.

Statistički godišnjak/ljetopis ujedno je pokazatelj kontinuiteta i dugogodišnje brige o potrebama korisnika za statističkim podacima, ali i izraz sposobnosti sistema službene statistike da prikuplja, obrađuje i prezentira sve najvažnije podatke službene statistike. Učestalost njegovog korišćenja i navođenja kao izvora podataka potvrda je da korisnici podataka službene statistike znaju gdje se podaci nalaze i koja je njihova upotrebna vrijednost.

Rezultat velike revizije, koja se u EU odvijala između 2000. i 2007. i koja je poznata pod nazivom „Operacija 2007“, je izrada nove verzije Statističke klasifikacije ekonomskih djelatnosti u EU - NACE Rev. 2.

HOW THE STATISTICAL YEARBOOK WAS COMPILED

The Statistical Yearbook is the main publication of the Institute for Statistics of FB&H, in Bosnian, Croatian and English. It contains a comprehensive overview of official statistical data and indicators from all domains of economic and other trends in Federation of Bosnia and Herzegovina and is a reliable source of statistical data for economists, scientists, media and other users. The data issued are obtained through numerous regular and periodical statistical surveys that are carried out, on the basis of the Act on National Statistics of BiH ("Official Gazette of BiH" No. 34/02; 26/04; 42/04), the Act on Statistics in FBiH ("Official Gazette of FBiH " No. 63/03; 9/09) and according to the Scheme of Statistical Survey of interest for Federation of Bosnia and Herzegovina adopted by the Government of FBiH and conducted by the Institute for Statistics of FB&H in Sarajevo and offices in the counties as well as other institutions competent for conducting statistical surveys.

In conducting statistical surveys, statistical methods and techniques are used which are harmonised with the standards of the European Union, our priorities, continuity of particular statistical surveys and series that are taken into account. By using the international statistical standards, methods, classifications and nomenclatures, the international data comparability is provided for.

In the decision-making process, statistical information have a significant role and the obtaining them increases the quality of an individual's thinking and acting both in preparations for making the decisions and in observing their effects. Bringing various statistical data together makes them available and simplifies their usage. The Statistical Yearbook is the very publication to enable a faster and simpler access to statistical data that provide insight into a status of a particular area of social life.

In that manner, the Statistical Yearbook represents a basic source of quality and reliable statistical indicators of conditions and changes in economic and social occurrences and processes.

At the same time, the Statistical Yearbook is an indicator of the continuity of and multi-year care of users' needs for statistical data as well as an evidence of efficiency of the official statistics system in collecting, processing and presenting all the most important data of the official statistics. The frequency of its usage and of stating it as a data resource is a confirmation that the users of official statistical data know where they can find data and what their user value is.

The result of major revisions, which took place in EU between 2000 and 2007 and known as "Operation 2007", is the development of a new version of the Statistical Classification of Economic Activities in the EU - NACE Rev. 2.

Svaka revizija klasifikacije ekonomskih djelatnosti u EU povlači za sobom i promjene Klasifikacije djelatnosti BiH. Na ovaj način se osigurava kontinuitet usporedivosti BiH podataka na evropskom i svjetskom nivou/europskoj i svjetskoj razini.

Any revision of the classification of economic activities in the EU entails changes in the Classification of Economic Activities of BiH. In this way it ensures the continuity of comparability of BiH data at European and world level.

U vezi s navedenim, statističke institucije u BiH su izvršile usklađivanje Klasifikacije djelatnosti Bosne i Hercegovine (KD BiH) sa EU NACE Rev. 2 klasifikacijom i izradili novu verziju statističke klasifikacije djelatnosti BiH pod nazivom Klasifikacija djelatnosti Bosne i Hercegovine 2010 - KD BiH 2010 (Službeni glasnik BiH" br. 47/10)

In connection with the aforementioned, the statistical institutions in BiH executed the alignment of classification of activities of Bosnia and Herzegovina (NACE) with the EU NACE Rev. 2 classifications and created a new version of the statistical classification of economic activities of BiH entitled Classification of Activities of Bosnia and Herzegovina in 2010 - NACE 2010 ("Official Gazette of BiH" No. 47/10)

Godišnjak/Ljetopis podijeljen je u dva dijela: Pregled za Federaciju Bosne i Hercegovine i Pregled po kantonima i općinama.

The Statistical Yearbook is divided into two parts: Review for the Federation of Bosnia and Herzegovina and Review by Cantons and Municipalities.

Svako poglavlje sadrži metodološka objašnjenja koja čine izvor i metode prikupljanja podataka i definicije, slijedi tabelarni prikaz koji u pravilu počinje vremenskom serijom ili podacima za posljednju godinu, zatim tabele sa podacima prema različitim obilježjima i modalitetima.

Each capter contains notes on methodology, including sources and methods of collecting data and definitions. Further on, there are tables that usually start with presenting the time series or data for the latest available year, followed by tables presenting data that contain various characteristics and modalities.

Pregled po kantonima sadrži uži izbor osnovnih podataka za posljednju godinu. Podaci su izabrani tako da se može sagledati ekonomski položaj kantona.

The review by cantons includes the selection of basic data for the previous year. The data have been selected so as to enable the comparability of economic situation in the cantons.

Statistički godišnjak/ljetopis dostupan je korisnicima i na internetskim stranicama Zavoda (http://www.fzs.ba).

The Statistical Yearbook is also available on the web pages of the Institute for Statistics of FBiH (http://www.fzs.ba).

GEOGRAFSKI I METEROLOŠKI PODACI
GEOGRAPHICAL AND METEROLOGICAL DATA



1 GEOGRAFSKI I METEOROLOŠKI PODACI

GEOGRAPHICAL AND METEOROLOGICAL DATA

1-0 METODOLOŠKA OBJAŠNJENJA

NOTES ON METHODOLOGY

GEOGRAFSKI PODACI

GEOGRAPHICAL DATA

Izvori i metode prikupljanja podataka

Podaci o geografskim koordinatama, površini i dužini granica preuzeti su od Uprave za geodetske i imovinskopravne poslove Bosne i Hercegovine, podaci o jezerima i nadmorskim visinama planinskih vrhova su iz topografskih karata razmjere/mjerila 1:25.000.

Ostali geografski podaci preuzeti su od Federalnog ministarstva okoliša i turizma.

Sources and methods of data collection

Data on geographical coordinates, surface area and length of boundaries were taken over from by the Geodetic Administration of Bosnia and Herzegovina, data on lakes and high above sea level of mountain peaks are based on 1 : 25.000 topographic maps.

Other data on geographical characteristics are supplied by the Federal Ministry of Environment and Tourism.

Definicije

Pod pojmom **planine** najčešće se podrazumijevaju uzvišenja iznad 500 m nadmorske visine, dok se uzvišenja ispod 500 m nazivaju brijegom, iako su te granice proizvoljne i variraju. Planine preko 1500 m nadmorske visine su poredane prema visini vrha.

Definitions

Mountains *are considered elevations of more than 500 m height above sea-level, while those below that height are considered hills; however, the demarcations are not as strict and can be arbitary. Mountains, more than 1500 m height above sea-level have been ranged according to peak height.*

METEOROLOŠKI PODACI

METEOROLOGICAL DATA

Izvori i metode prikupljanja podataka

Podaci o zemljotresima, temperaturi zraka, količini padavina i vodostaju rijeka preuzeti su od Federalnog hidrometeorološkog zavoda, koji vrši osmatranje, mjerenje i prikupljanje ovih podataka preko mreže stanica u Federaciji Bosne i Hercegovine.

Sources and methods of data collection

Data on earthquakes, air temperature, precipitation and river water levels are obtained from the Federal Hydrometeorological Institute which perfoms observation, measuring and collection of these data through the network of stations.

Obuhvatnost i uporedivost podataka

Mjerenja i osmatranja meteoroloških parametara u 2015. godini vršena su na 15 meteoroloških stanica u Federaciji Bosne i Hercegovine.

Coverage and comparability of data

Measurements and observations of meteorological parameters in 2015 were carried out in 15 meteorological stations in the Federation of Bosnia and Herzegovina.

Vazdušni pritisak/tlak izražen je u hektopaskalima (hPa) ili milibarima (mb). **Relativna vlažnost zraka** izražena je u procentima (%). **Temperature** zraka se izražavaju u stepenima / stupnjevima Celsijusa (C°).

The ***air pressure*** *is expressed in hectopascals (hPa) or in milibars (mb).* ***Relative humidity*** *is expressed in percents (%).* ***Temperature*** *is expressed in degrees Celsius (C°).*

Definicije

Podaci o **srednjoj dnevnoj temperaturi** se odnose na srednje mjesečne vrijednosti, koje su izračunate na osnovu mjerenja svakog dana u 7:00, 14:00 i 21:00 sat po lokalnom vremenu, prema formuli: (t7+t14+2·t21)/4.

Definitions

Data about ***average daily temperature*** *refer to average monthly values calculated from everyday records at 07 a.m., 14 p.m. and 21 p.m., local time, according to the following formula: (t7+t14+2·t21)/4.*

Srednja godišnja temperatura vazduha je izračunata na isti način, tj. kao mjesečni prosjek.

Average annual air temperature *is calculated using the same method, i.e. as the monthly average.*

Podaci o **padavinama/oborinama** se odnose na mjesečnu i godišnju količinu padavina/oborina izraženu u milimetrima (mm). Jedan milimetar padavine/oborine znači da je pala 1 litra padavine na 1 metar kvadratni (l/m^2).

Data on ***precipitation*** *are related to monthly and annual amount of precipitation and expresed in mm. One millimeter of precipitation means that 1 liter of precipitation fell on the 1 square meter (l/m^2).*

Broj dana sa **kišom i snježnim pokrivačem** predstavlja dane u kojima su naznačene pojave iznosile najmanje 0.1 mm i najmanje 1 cm snježnog pokrivača.

Number of days with rain and snow cover *represent the days during which these occurrences were at least 0.1 mm for rainfall and at least 1 cm for snow.*

Padavina se smatra kiselom ako je pH < 5,6.

Precipitation is considered acid if the pH < 5.6.

Klima

The Climate

Prema svom geografskom položaju Federacija Bosne i Hercegovine se nalazi na granici dva velika klimatska pojasa. Sa sjevera imamo utjecaj umjereno kontinentalne klime iz Panonske nizije, a sa jugozapada utjecaj mediteranske klime sa Jadranskog mora.

According to geographical location, the Federation of the Bosnia and Herzegovina is on the border of two big climatic zone. The influence of moderate continental climate from the Panonean lowlands is present from the north, and on the south there is influence of the Mediterranean climate from the Adriatic Sea.

Stoga razlikujemo tri osnovne klimatske oblasti: Oblast umjereno kontinentalne klime na sjeveru (Umjereni klimatski pojas), koji dolinama većih rijeka prodire duboko prema središnjem dijelu; Oblast planinske i predplaninske klime u središnjem planinskom dijelu (Planinsko kotlinski pojas), te Oblast mediteranske klime na jugozapadu (Maritimni pojas).

According to the above mentioned, there are three basic climatic zone: region of moderate continental climate on the north (moderate climatic zone); region of mountain climate (mountain zone) and region of Mediterranean climate on the southwest (maritime zone).

Zavisno od nadmorske visine razlikujemo i nekoliko prijelaznih oblasti između ovih glavnih, a na najvećim nadmorskim visinama u centralnom planinskom pojasu govorimo i o oblastima alpske klime.

Depending on the altitude, we recognized few transitional zones between the three main, and in the central mountain range zone there is alpean climate present.

Umjereni klimatski pojas ima umjereno kontinentalnu klimu sa dosta oštrim zimama i toplim ljetima. Srednje temperature zraka u januaru/siječnju su niže 0,0°C, dok se u julu/srpnju srednje temperature kreću od 18,7 do 23,0°C. Apsolutne minimalne temperature u zimskom periodu spuštaju se i do –27,0°C, dok apsolutne maksimalne u ljetnjem periodu dostižu i 40,0°C. Srednje godišnje temperature zraka (višegodišnji prosjek) kreće se u rasponu između 10,0 i 13,0°C.

Area of moderate climate *has a moderate continental climate. Main characteristics of the moderate continental climate are strong winters and warm summers. Medium temperatures in January are under 0.0°C, while in July they range between 18.7 and 23.0°C. In the winter period, the absolute minimum temperatures are under –27.0°C, while in the summer period, the absolute maximum temperatures are around 40.0°C. Medium annual temperatures (for a time period of several years) of between 10.0 and 13.0°C.*

Prosječne godišnje sume padavina/oborina opadaju od zapada prema istoku i variraju između 700 mm na istoku i 1400 mm na zapadu zemlje. Idući prema centralnim predjelima sa porastom nadmorske visine srednje temperature zraka lagano opadaju, a sume padavine/oborine rastu. Dolinama velikih rijeka utjecaj ovog klimatskog pojasa je izraženiji i dopire dublje prema jugu zemlje.

The average annual precipitation decreasing from west to east varies between 700 mm in the east and 1400 mm in the west of the country. Moving towards the central regions with higher altitudes, the medium air temperature slowly decreases and precipitation amount grows.In the valleys of great rivers, the impact of this climate zone is more pronounced and reaches deeper into the south of the country.

Planinsko kotlinski pojas (sa nadmorskom visinom od 500 do 2000 m i preko). Na planinama i visoravnima klima ima karakter planinske, i odlikuje se zimama koje karakteriziraju niske temperature zraka i obilnije snježne padavine, te blaga i kratka ljeta.

Mountain zone *(with altitude ranging from 500 to 2000 m and more). On the mountains and highlands, the climate has the characteristics of mountain climate, with cold winters and abundant snowfall and mild and short summers.*

Na prostorima preko 1800-1900 m nad morem planinska klima ima sve odlike alpske klime. Prosječna temperatura najhladnijeg mjeseca je niža od -3,0°C a najtoplijeg niža od 18,0°C. Prosječno 2 - 4 mjeseca u godini imaju srednju temperaturu veću od 11,0°C.

In the region over 1800-1900 meters above sea level, the mountain climate has all the characteristics of the alpine climate.The average temperature of the coldest month is lower than -3.0°C and the highest temperature is under 18.0°C. The average 2-4 months of the year have a medium temperature over 11.0°C.

U kotlinama je prisutna predplaninska klima. Srednja godišnja temperatura zraka se kreće od 8,00 do 11,0 °C. Ljeta su topla, a zime oštre sa čestim snježnim padavinama/oborinama. Režim padavina/oborina u planinsko kotlinskom pojasu je približno ravnomjeran tokom godine. Godišnje sume padavina/oborina se kreću između 800 i 1400 mm, a u planinskim predjelima padne i do 2000 mm.

Perymountain air is present in basins. The medium annual air temperature ranges from 8.00 to 11.0°C. Summers are hot and winters are cold with frequent snowfalls. The regime of precipitation in mountain depression of the belt is approximately even throughout the year. The annual rainfall ranges between 800 and 1400 mm and in mountainous regions there is up to 2000 mm of precipitation.

Mediteranski pojas (dolina rijeke Neretve i njenih pritoka, kao i obližnja kraška polja) zbog blizine Jadranskog mora ima mediteransku klimu, odnosno izmijenjenu mediteransku klimu. Osnovna karakteristika ove klime su blage zime i žarka ljeta. Srednje temperature u januaru/siječnju su od 3,0 do 5,0°C, dok su u julu/srpnju i preko 24,0°C, ali je amplituda manja nego u sjevernim i centralnim dijelovima zemlje. Apsolutne maksimalne temperature se kreću i do 45,0°C.

Mediterranean zone *(the valley of the river Neretva and its tributaries, as well as the surrounding region fields) because of the proximity of the Adriatic Sea have a Mediterranean climate, i.e. the continental Mediterranean climate. The main characteristics of the above-mentioned climate are mild winters and bright summers. Medium temperatures in January range from 3.0 to 5.0°C, while in July they exceed 24.0°C, but the amplitude is lower than in the northern and central parts of the country. The absolute maximum temperature ranges up to 45.0°C.*

Sume padavina/oborina su veoma visoke (od 1000 do 1800 l/m^2 Najveće količine padavina/oborina su u hladnijem dijelu godine, dok su u ljetnim mjesecima relativno male, pa su u tom dijelu godine mogući i sušni periodi. Snijeg je rijetka pojava.

The amounts of precipitation are very high (from 1000 l/m^2 to 1800 l/m^2). The highest amount of precipitation occurs in the colder part of theyear, while in the summer months the precipitation is relatively low, so drought periods are possible in that part of the year. Snow is a rare occurrence.

Analiza klimatskih anomalija na području Federacije Bosne i Hercegovine u 2015.

Analysis of climate annomalies for the Federation of Bosnia and Herzegovina in 2015.

Srednje godišnje temperature zraka u 2015. godini bile su znatno iznad standardne normalne vrijednosti za period 1961-1990. godine na čitavom posmatranom prostoru Bosne i Hercegovine, i kretale su se između od 10,3°C u Bugojnu i 16,2°C u Mostaru. Na planinskim područjima srednje temperature zraka kretale su se od 2,7 °C na Bjelašnici do 8,6 °C na Ivan Sedlu. Temperaturna odstupanja kretala su se u rasponu od 1,0°C u Jajcu do 2,3°C u Gradačcu.

Medium annual air temperatures in 2015 were well above the normal standard values for the 1961-1990 period was observed in the entire territory of Bosnia and Herzegovina, and were in the range of 10.3 °C in Bugojno to 16.2 °C in Mostar. In the mountainous areas of central air temperatures ranged from 2.7 °C on Bjelasnica to 8.6 °C on Ivan Sedlo. The temperature variations ranged in the range of 1.0 °C in Jajce to 2.3 °C in Gradačac.

Analiza raspodjele percentila temperature je pokazala da temperaturne prilike u 2015. godine svrstavamo u kategoriju ekstremno toplo.

Analysis of the distribution of temperature percentiles showed that temperature conditions in 2015 are classified in the category of extremely warm.

Najniža dnevna temperatura zraka izmjerena je u Kalesiji od -20,7 °C (01.01.), a na planinskim područjima najniža temperatura od -19,7 °C (01.01.) izmjerena je na Bjelašnici. Najniža srednja mjesečna temperatura u 2015. godini registrirana je u decembru/prosincu na MS Bugojno od -1,3 °C. Na planinskim predjelima najniža srednja mjesečna temperetura iznosila je u februaru/veljači na Bjelašnici -6,9 °C.

The lowest daily temperature was measured in Kalesija of -20.7 °C (01.01.), the mountainous areas of lowest temperature of -19.7 °C (01.01.) was measured on Bjelasnica. The lowest monthly mean temperature in 2015 was registered in December on MS Bugojno of -1.3 °C. In the mountainous regions of the lowest monthly mean air temperature was in February on Bjelasnica - 6.9 °C.

Najviša dnevna temperatura zraka od 41,9 °C (22.07.) izmjerena je u Mostaru. Na planinskim područjima najviša dnevna temperatura izmjerena je na MS Ivan Sedlo od 32,8 °C (19.07.). Najviša srednja mjesečna temperatura zraka od 29,5 °C zabilježena je u julu/srpnju na MS Mostar. Na planinskim predjelima najviša srednja mjesečna temperatura zraka registrovana je na MS Ivan Sedlo u julu/srpnju od 19,7 °C.

Highest daily temperature of 41.9 °C (22.07.) was measured in Mostar. In the mountainous areas of the highest daily temperature was measured at MS Ivan Sedlo of 32.8 °C (19.07.). The highest average monthly temperature of 29.5 °C was recorded in July at the MS Mostar. In the mountainous regions the highest average monthly temperature is registered to MS Ivan Sedlo in July of 19.7 °C.

Analiza godišnjih suma padavina izraženih u % prosječnih vrijednosti pokazuje da su se u 2015. godini, odstupanja u odnosu na normalne količine padavina/oborina kretala između 73,1% u Drvaru i 120,7% na Bjelašnici. Ukupne sume padavina/oborina u 2015. godini kretale su se od 732,4 mm na MS Zenica do 1377,7 na MS Bihać. Padavine/oborine su bile na većini stanica ispod prosječnih suma. Izuzetak čine MS Bihać, Bjelašnica, Jajce i Kalesija gdje su sume padavina/oborina bile nešto iznad prosjeka. Prema raspodjeli percentila padavinske/oborinske prilike u 2015. godini svrstane su u kategorije vrlo sušno, sušno, normalno i kišno.

Analysis of annual precipitation sums expressed in % of the average values shows that in 2015, deviations from the normal amount of precipitation ranged between 73.1 % in Drvar and 120.7 % on Bjelasnica. The total rainfall in 2015 ranged from 732.4 mm on MS Zenica to 1377.7 on MS Bihac. Precipitation were in most cells below the average amount. Exceptions are MS Bihac, Bjelasnica, Jajce and Kalesija where the rainfall was slightly above average. By percentage precipitation conditions in 2015 were classified into categories very dry, dry, normal and rainy.

U Bihaću je izmjerena najveća visina snježnog pokrivača od 67 cm (07.02.). U planinskim predjelima najveća visina snježnog pokrivača izmjerena je na Bjelašnici od 325 cm (07.03.).

In Bihac, the measured maximum height of snow cover of 67 cm (07.02.). In the mountainous regions of maximum height of snow was measured on Bjelasnica 325 cm (07.03.).

HIDROLOŠKI PODACI

HYDROLOGICAL DATA

Izvori i metode prikupljanja podataka

Sources and methods of data collection

Podaci o nivou vode preuzeti su od Federalnog hidrometeorološkog zavoda, koji vrši mjerenje i prikupljanje ovih podataka, a dati su na osnovu dnevnih osmatranja i izraženi su u centimetrima (cm).

Data on water level and quality were taken over from the Federal Hydrometeorogical Institute which measures and collects these data, and they are provided on the basis of daily observations, expressed in centimetres (cm).

Obuhvatnost i uporedivost podataka

Coverage and comparability of data

Mrežu hidroloških stanica/postaja u Federaciji Bosne i Hercegovine krajem 2015. godine činilo je cca 90 stanica, od kojih niz podataka (X-vodostaj) ima svih cca 90 stanica.

The network of hydrological stations in the Federation of Bosnia and Herzegovina at the end of 2015 consisted of approximately 90 stations, of which a series of data (H-water level) has all the approximately 90 stations.

Definicije

Definitions

Vodomjerna letva (vodomjer) služi za neposredno očitavanje vodostaja. Vodomjerne letve se proizvode od emajliranog lima pojedinačne dužine od 1 metra, sa podjelom od 2 cm.

Staff gage (water metre) *is used for direct reading of water levels. The staff gage are made of enameled sheet metal individual length of 1 meter, with the division of 2 cm.*

GEOGRAFSKI I METEOROLOŠKI PODACI
GEOGRAPHICAL AND METEOROLOGICAL DATA

Vodostaj površinskih voda označava nivo/razinu vode u vodotoku, jezeru, moru ili akumulaciji i mjeri se u metrima (m) ili centrimetrima (cm).

Water level of surface water *refers to the level/water level in the watercourse, lake, reservoir or sea and is measured in meters (m) or centimeters (cm).*

Na nekom uređenom mjernom mjestu za mjerenje vodostaja (vodomjera hidrološka stanica/postaja) vodostaj se mjeri u odnosu na neku referentu visinsku tačku/točku ("kotu nule") za koju je prethodno geodetski određena nadmorska visina.

On a landscaped measuring point for measuring the water level (gauge hydrological station/stop), the water level is measured in relation to a referent height point ("zero angle") which previously had a geodetic level of elevation determined.

Za neposredno očitavanje vodostaja koriste se vodomjerne letve postavljene na način da se na njima očitava vodostaj relativno u odnosu na kotu nule. Na isti način vodostaji se mogu i trajno registrirati (zapisivati) upotrebom analognih ili digitalnih instrumenata za mjerenje vodostaja.

For direct reading of water levels, water gauging slats are used and set in a manner to read them on the water level relative to level zero. In the same manner, water levels can be permanently registered (written) by using analog or digital instruments to measure water levels.

Podaci o vodostaju rijeka odnose se na najvažnije rijeke Federacije Bosne i Hercegovine i vodomjerne stanice za koje postoje podaci u vremenskom slijedu od deset godina.

Data on water levels of rivers refer to the most important rivers in the Federation of Bosnia and Herzegovina and water-measuring meter stations for which the data is available in a time sequence of ten years.

Protok vode predstavlja zapreminu/volumen vode koja protiče kroz neku proticajnu površinu u jedinici vremena i izražava se u kubnim metrima u sekundi (m³/s) ili u litrima u sekundi (l/s).

Water flow *refers to the water volume flowing through a water flow area per unit time and is expressed in cubic meters per second (m³/s) or in liters per second (l/s).*

SEIZMOLOŠKI PODACI

SEISMOLOGICAL DATA

Izvori i metode prikupljanja podataka

Sources and methods of data collection

Podaci o zemljotresima preuzeti su od Federalnog hidrometeorološkog zavoda, koji vrši osmatranje, mjerenje i prikupljanje ovih podataka preko mreže seizmoloških stanica/postaja.

Data on earthquakes were taken over from the Federal Hydrometeorogical Institute which carries out observation, measuring and collection of these data through the network of seismological stations.

Obuhvatnost i uporedivost podataka

Coverage and comparability of data

Mreža seizmoloških stanica/postaja Federalnog hidrometeorološkog zavoda postoji od 2010. godine. Na području Federacije Bosne i Hercegovine postoji šest digitalnih seizmoloških stanica: Sarajevo, Zenica, Bihać, Tuzla, Mostar i Livno.

Seismological stations network of the Federal Hydrometeorological Institute has existed since 2010. In the Federation of Bosnia and Herzegovina there are six digital seismic stations: Sarajevo, Zenica, Bihać, Tuzla, Mostar and Livno.

Definicije

Definitions

Zemljotres predstavlja osciliranje čestica tla izazvano prirodnim ili vještačkim uzrocima. Posljedica su oslobođene Zemljine unutrašnje energije. Nastaje usljed pomjeranja tektonskih ploča, kretanja Zemljine kore ili pojave udara, a posljedica je podrhtavanje zemljine kore zbog oslobađanja velike količine energije.

An earthquake *is the oscillation of soil particles caused by natural or man-made factors. The consequence reflects in the release of the Earth's internal energy. It occurs due to the movement of tectonic plates, the movement of the Earth's crust, or the occurance of an impact, and is due to the shaking of the Earth's crust due to the release of large amounts of energy.*

Epicentar je mjesto na Zemljinoj površini, okomito iznad hipocentra ili žarišta zemljotresa. To je najčešće i mjesto na kojem se zemljotres najjače osjeti i gdje napravi najveću štetu.

An epicentre *is a place on the Earth's surface directly above the hypocentre or focus of the earthquake. This is usually the place where the strongest earthquake is felt and where the most damage occurs.*

Hipocentar ili žarište zemljotresa je mjesto u unutrašnjosti Zemljine kore od koga počinju da se prostiru seizmički talasi.

Hypocentre or focus of the earthquake *is a place in the interior of the Earth's crust from which the seismic waves begin to spread.*

Intenzitet zemljotresa odražava rušilački efekt zemljotresa na površini Zemlje. Izražava se različitim skalama, od kojih se u Evropi najčešće primjenjuje Merkali-Kankani-Zibergova (MCS) i Medvedova-Sponheuera-Karnikova (MSK) skala.

Earthquake intensity *reflects in the destructive effect of earthquakes on the Earth's surface. It is expressed in different scales, one of which is usually applied in Europe - Mercalli-Cancani-Sieberg (MCS) and the Medvedev-Sponheuer-Karnik (MSK) scale.*

Hipocentralno vrijeme predstavlja vrijeme početka loma stijenske mase u hipocentru.

Hypocentral time *refers to the time of commencement of rock mass disruption in the hypocentre.*

Magnituda zemljotresa predstavlja jedinicu mjere količine oslobođene energije u hipocentru. Izražava se magnitudnom skalom Rihtera koja ima 9 stepeni/stupnjeva.

Earthquake magnitude *refers to the unit used to measure the amount of energy released in the hypocentre. Its magnitude is expressed in Richter's scale, which has 9 degrees.*

Rihterova skala ili magnituda skala definirana je brojem kojim se označava energija proizašla iz zemljotresa. Skala se procjenjuje prema logaritamskom zapisu najveće amplitude.

Richter's scale or magnitude scale *defines a number that indicates the energy resulting from an earthquake. The scale is estimated according to the logarithmic record of the highest amplitude.*

Merkali-Kankani-Zibergova skala (MCS) češće nazivana kao Merkalijeva skala, definira pojave i promjene koje zemljotresi izazivaju kod ljudi i životinja uz ocjenu veličine štete na objektima, te sagledavanje promjena u prirodi kao posljedica zemljotresa.

Mercalli-Cancani-Sieberg scale (MCS), *often named the Mercalli scale, defines the appearance and changes that cause earthquakes in humans and animals with the assessment of the size of damage to buildings, and consideration of changes in nature as a result of earthquakes.*

PODACI O KVALITETU ZRAKA

DATA ON AIR QUALITY

Izvori i metode prikupljanja podataka

Sources and methods of data collection

Podaci - indikatori kvaliteta zraka, preuzeti su od Federalnog hidrometeorološkog zavoda koji vrši mjerenje i prikupljanje ovih podataka putem mreže monitoringa kvaliteta zraka.

Data - indicators of air quality were taken from the Federal Hydrometeorogical Institute which carries out measuring and collection of these data trough the network of air quality monitors.

Obuhvatnost i uporedivost podataka

Coverage and comparability of data

Zagađenje zraka podrazumijeva direktno ili indirektno unošenje supstanci u zrak od čovjeka što rezultira takvim štetnim utjecajima koji ugrožavaju ljudsko zdravlje, nanose štetu životnim resursima i ekosistemima, materijalnim dobrima.

Air pollution refers to the direct or indirect introduction of substances in the air of a man resulting in such adverse impacts that endanger human health, harm living resources and ecosystems, material goods.

Ostvarivanje monitoringa kvaliteta zraka provodi se u skladu sa mogućnostima realizacije zahtjeva definiranim Pravilnikom o načinu vršenja monitoringa kvaliteta zraka i definiranju vrsta zagađujućih materija, graničnih vrijednosti i drugih standarda kvaliteta zraka (Službene novine FBiH, br.21/01).

The implementation of air quality monitoring is realised in accordance with the possibilities of realisation of requests defined by the Ordinance on the Manner of Monitoring Air Quality and Defining the Types of Pollutants, Borderline Values and Other Air Quality Standards ("Official Gazette of FBiH", No. 21/ 01).

Za ocjenu kvaliteta zraka vrši se monitoring koncentracije zagađujućih materija definiranim o načinu vršenja monitoringa kvaliteta zraka i definiranju vrsta zagađujućih materija, graničnih vrijednosti i drugih standarda kvaliteta zraka (Službene novine FBIH, br. 12/01), mjerenja pH vrijednosti i elektroprovodljivosti padavina ne tretiraju se kao parametri za ocjenu kvaliteta zraka.

To assess the quality of air, a monitoring of polluting material is carried out and defined on the manner of monitoring air quality and defining the types of pollutants, limit values and other air quality standards ("Official Gazette of FBiH", No. 12/01), the measurement of pH and conductivity of rainfall are not treated as parameters for assessing air quality.

GEOGRAFSKI I METEOROLOŠKI PODACI
GEOGRAPHICAL AND METEOROLOGICAL DATA

Za ocjenu kvaliteta zraka vrši se monitoring koncentracije zagađujućih materija definisanim o načinu vršenja monitoringa kvaliteta zraka i definiranju vrsta zagađujućih materija, graničnih vrijednosti i drugih standarda kvaliteta zraka (Službene novine FBIH, br. 12/01), mjerenja pH vrijednosti i elektroprovodljivosti padavina ne tretiraju se kao parametri za ocjenu kvaliteta zraka.

To assess the quality of air, monitoring of polluting material is carried out defined on the manner of monitoring air quality and defining the types of pollutants, limit values and other air quality standards ("Official Gazette of FBiH", No. 12/01), the measurement of pH and conductivity of rainfall are not treated as parameters for assessing air quality.

Kisele kiše nastaju pri procesima sagorijevanja u kojima nastaju sumporov dioksid, azotni oksidi i drugi plinovi koji pospješuju nastajanje kiselina. Takvi slobodni nemetalni oksidi oksidiraju u vlažnoj atmosferi sa vodenom parom u sumpornu i dušičnu kiselinu. Ove tvari se otopljene nalaze u zraku tako da onda na zemlju padaju sa padavinama/oborinama.

Acid rain resulting from the combustion process, which produces sulfur dioxide, nitrogen oxides and other gases that promote the formation of acid. Such free non-metallic oxides are oxidised in a humid atmosphere with water vapor in the sulfuric and nitric acid. These substances are dissolved in the air so that they fall to the ground with precipitation.

Kisele kiše predstavljaju pojavu koja utječe na degradaciju šuma i drugih vegetativnih zajednica, zakiseljavanje i smanjenje fertilnosti tla, a mogu negativno utjecati i na materijalna dobra osobito na objekte izgrađene od krečnjaka i drugih materijala koji su podložni korozivnom djelovanju kiselih padavina.

Acid rain is a phenomenon that affects the degradation of forests and other vegetation communities, acidification and reducing the fertility of soil, and may adversely affect the material goods, especially the structures constructed of limestone and other materials that are subject to the corrosive action of acid rain.

Definicije

Definitions

Zagađivanje podrazumijeva direktno ili indirektno unošenje supstanci u zrak od čovjeka što rezultira takvim štetnim uticajima koji ugrožavaju ljudsko zdravlje, nanose štetu životnim resursima i ekosistemima, materijalnim dobrima.

Pollution *refers to direct or indirect introduction of substances in the air through human activities resulting in such adverse impacts that endanger human health, harm living resources and ecosystems, material goods.*

Monitoring kvaliteta zraka jeste metodološki određen skup mjernih postupaka utvrđivanja koncentracija pojedinih materija u zraku na nekom prostoru i u određenom vremenskom periodu s ciljem stjecanja relevantnih podataka i informacija na osnovu kojih je moguće utvrditi izvore zagađenja zraka i utvrđivanja načina za smanjenje zagađenja i zaštite zdravlja ljudi, ekosistema i materijalnih dobara.

Air quality monitoring *is a methodologically limited set of measurement procedures for determining the concentration of certain substances in the air in a space and for a period of time in order to acquire the relevant data and information on which it is possible to determine the sources of air pollution and identify methods to reduce pollution and protect human health, ecosystems and material goods.*

Ukupne suspendovane čestice jesu čestice ili aerosoli koje predstavljaju kompleksnu smjesu organskih i neorganskih supstanci (ugljikovodonika, metalnih oksida, kancerogena i dr.) i koje su prečnika manjeg od 100 µm.

Total suspended particles *are particles or aerosols, which represent a complex mixture of organic and non-organic substances (hydrocarbons, metal oxides, carcinogens, etc.), which have a diameter smaller than 100 µm.*

Ukupne taložne materije su čestice prečnika većeg od 10 µm koje se uslijed sopstvene težine prenose iz zraka na razne površine (zemljište, vegetacija, voda, građevine i dr.).

Total deposition *are particles with a diameter greater than 10 µm, which are, due to their own weight, transpoted from the air to various surfaces (land, vegetation, water, buildings, etc.).*

Oksidi azota su zbir zapreminskih udjela azot monoksida i azot dioksida izraženih u jedinicama masene koncentracije azot-dioksida (NO_2) u mikrogramima po kubnom metru (µg/mł).

Nitrogen oxides *represent a sum of the volume share of nitrogen monoxide and nitrogen dioxide given in the units of mass concentration of nitrogen dioxide (NO_2) in micrograms per cubic meter (µg/cbm).*

Čađ je masena koncentracija suspendiranih čestica ekvivalenata smanjenju refleksije filter papira zbog skupljanja crnih čestica i mjeri se samo u aglomeracijama gdje prevladavaju crne čestice.

Soot *is the mass concentration of suspended particles, equivalent to the reduction of reflection of filter paper due to the collection of black particles, and it is measured only in agglomerations where the black particles prevail.*

Prizemni ozon predstavlja koncentraciju ozona (O_3) u najnižem sloju atmosfere izražen u jedinicama masene koncentracije u mikrogramima po kubnom metru (µg/m^3).

Ground-level ozone *is the concentration of ozone (O_3) in the lowest layer of the atmosphere is expressed in units of mass concentration in micrograms per cubic meter (µg/cbm).*

Mjerenje je skup postupaka kojima se određuje vrijednost pokazatelja kvalitet zraka i/ili posrednih pokazatelja kvaliteta zraka.

Measuring *is a set of procedures for determining the value of air quality indicators and/or indirect air quality indicators.*

Pokazatelj kvaliteta vazduha je mjerljiva veličina nekog hemijskog/kemijskog elementa i/ili spoja, odnosno fizikalnog stanja i/ili pojave, koji uzrokuje promjenu kvaliteta zraka.

Air quality indicator *is the measurable quantity of a certain chemical element and/or compound, i.e. the physical state or occurrence, which causes change of air quality.*

Posredni pokazatelj kvaliteta vazduha je mjerljiva veličina kojom se opaža promjena na biljkama, građevinama i u biološkim nalazima i koja ukazuje na učinak zagađenog zraka.

Indirect air quality indicator *is a measurable quantity used to mark change on plants, buildings and in biological finds, indicating the influence of polluted air.*

Gustoća mjerenja je broj mjernih rezultata pojedinog pokazatelja kvalitete zraka i /ili posrednog pokazatelja kvaliteta zraka u jedinici vremena.

Measuring frequency *is the number of measuring results of a specific air quality indicator and/or indirect air quality indicators in a time unit.*

GEOGRAFSKI I METEOROLOŠKI PODACI
GEOGRAPHICAL AND METEOROLOGICAL DATA

1-1 GEOGRAFSKE KOORDINATE KRAJNJIH TAČAKA/TOČAKA BiH
GEOGRAPHICAL COORDINATES OF EXTREME POINTS IN BiH

Smjer	Sjeverna geografska širina *North latitude*	Istočna geografska dužina[1] *East longitude* [1]	Općina *Municipality*	Naselje *Settlement*	Zračna udaljenost po geografskoj širini i dužini *Air distance by latitude and longitude*		*Direction*
					stepeni *degrees*	km	
Sjever	45°16' 30"	16°55' 56"	Bosanska Dubica	Gradina Donja	2°43' 30"	314	*North*
Jug	42°33' 00"	18°32' 24"	Trebinje	Podštirovnik			*South*
Istok	44°03' 00"	19°37' 41"	Bratunac	Žlijebac	3°53' 41"	309	*East*
Zapad	44°49' 30"	15°44' 00"	Bihać	Bugar			*West*

[1] **Po Griniču**
By Greenwich

1-2 POVRŠINA BOSNE I HERCEGOVINE I FEDERACIJE BOSNE I HERCEGOVINE I DUŽINA GRANICA
SURFACE AREA AND LENGHT OF THE BOUNDARIES OF BOSNIA AND HERZEGOVINA AND THE FEDERATION OF BOSNIA AND HERZEGOVINA

Površina, km² *Area, km²*			Dužina kopnenih granica, km *Length of the boundaries, km*				
ukupno *Total*	kopno *Land*	more *Sea*	granične države *Neighbouring country*	ukupno *Total*	suhozemna *Land*	riječna *River*	morska *Sea*
BiH 51.209,2	51.197,0	12,2	**Ukupno** *Total*	1.538	774	751	13
			Crna Gora *Montenegro*	249	196	53	-
			Hrvatska *Croatia*	932	494	425	13
Federacija BiH **cca** 26.110,5 *Federation of BiH*			**Srbija** *Serbia*	357	84	273	-

1-3 JEZERA
LAKES

	Površina, km² *Surface area, km²*	Nadmorska visina, m *Height above sea level, m*	Najveća dubina, m *Greatest depth, m*	Zapremina vode, mil. m³ *Water volume, mil. m³*	Općina *Municipality*
Buško	55,8	716,5	17,3	782	Tomislavgrad, Livno
Blidinje	3,5-6,0	1.180	4,5	-	Tomislavgrad, Posušje
Boračko	0,3	402	17,1	-	Konjic
Jablaničko	13,3	270	70,0	270	Jablanica, Konjic
Modrac	17,1	200	17,0	100	Tuzla, Lukavac, Živinice
Plivsko (Veliko)	1,1	424	36,2	21	Jajce
Ramsko	15,3	595	-	-	Prozor

1-4 RIJEKE
RIVERS

	Nadmorska visina, u m *Height above sea level, in m*		Relativna visinska razlika *Relative difference in height above sea level*	Dužina toka, u km *Lenght of river, in km*	
	izvora ili utoka u BiH *At source or inflow in BiH*	ušća ili isteka iz BiH *At river mouth or outflow from BiH*		ukupno *Total*	u BiH *In BiH*
SAVA	94	87	7	945,0	331,0
Una	520	94	426	212,0	212,0
Unac	600	300	300	58,0	58,0
Sana	940	139	801	140,4	140,4
Vrbas	1.780	93	1.687	192,0	192,0
Vrbanja	1.520	164	1.356	70,5	70,5
Bosna	560	89	471	271,0	271,0
Krivaja	560	200	360	65,5	65,5
Spreča	300	143	157	112,3	112,3
Usora	880	145	735	77,0	77,0
Tolisa	440	81	359	56,2	56,2
Tinja	500	80	420	69,0	69,0
Drina	433	87	346	346,0	346,0
Ćehotina	1.250	340	910	91,0	33,0
Prača	1.460	329	1.131	56,9	56,9
Drinjača	730	141	589	78,5	78,5
NERETVA	1.320	0	1.320	225,0	218,0
TREBIŠNJICA	398	224	174	96,5	96,5

1-5 PLANINE I PLANINSKI VRHOVI VIŠI OD 1500 METARA
MOUNTAINS AND MOUNTAIN PEAKS ABOVE 1500 METERS

nastavak/*continued*

Planina *Mountain*	Nadmorska visina, m *Height above sea level, m*	Nalazi se na teritoriji općine-grada *Is on the territory of a municipality-town*
Čvrsnica	2226	Posušje
Vranica	2110	Gornji Vakuf-Uskoplje
Prenj	2103	Grad Mostar
Treskavica	2086	Trnovo
Vran	2074	Jablanica
Bjelašnica	2067	Trnovo
Čincar	2006	Glamoč
Velež	1968	Grad Mostar, Nevesinje
Visočica	1967	Konjic
Klekovača	1962	Drvar, Bosanski Petrovac
Raduša	1956	Prozor
Vlašić	1933	Travnik
Dinara	1913	Livno
Jahorina	1910	Pale
Vitorog	1907	Šipovo, Glamoč
Velika Golija	1890	Livno, Glamoč
Šator	1873	Glamoč, Bosansko Grahovo
Kamešnica	1856	Livno
Lovnica	1856	Konjic
Zec Planina	1845	Fojnica
Malovan	1826	Kupres
Osječanica	1798	Glamoč
Ljubuša	1797	Tomislavgrad, Prozor, Kupres
Čabulja	1786	Grad Mostar
Šćit	1781	Kiseljak
Plazenica	1765	Donji Vakuf, Kupres
Stožer	1758	Bugojno, Kupres
Jahorina	1750	Foča, Goražde, Pale
Slovinj	1743	Glamoč
Lunjevača	1707	Drvar
Rujište	1703	Grad Mostar
Bitovnja	1700	Konjic, Kreševo
Tušnica	1697	Livno,Tomislavgrad
Kruščićka pl.	1673	Travnik, Fojnica
Ujilica	1654	Drvar, Bosansko Grahovo
Igman	1647	Hadžići, Ilidža
Staretina	1633	Livno, Glamoč
Trebević	1629	Sarajevo
Osječanica	1627	Drvar
Grmeč	1605	Bosanski Petrovac, Bosanska Krupa, Bihać
Ravašnica	1565	Kupres, Bugojno
Hrbljina	1543	Glamoč
Vijenac	1539	Bosansko Grahovo
Ivan planina	1534	Hadžići, Konjic, Kreševo
Ozren	1534	Sarajevo
Bačina planina	1530	Prozor
Komar	1510	Donji Vakuf, Travnik, Bugojno,

1-6 VEĆA POLJA U KRAŠU
LARGER FIELDS IN KARST

Polje *Field*	**Nadmorska visina, m** *Height above sea level, m*	**Površina, km²** *Surface area, km²*	**Dužina, km** *Length, km*	**Širina, km** *Width, km*	**Kanton** *Canton*
Livanjsko polje 1)	720	405	64	12	Kanton 10
Glamočko polje	920	133	48	-	Kanton 10
Duvanjsko polje	880	122	20	8	Kanton 10
Kupreško polje	1.120	94	25	10	Kanton 10

1) Međunarodno proglašeno zaštićeno područje (tzv. Ramsarski popis).
1) Internationally designated protected areas (included in the Ramsar List) .

1-7 NAJDUBLJE JAME
THE DEEPEST PITS

Jama	**Dubina, m** *Depth, m*	*Pit*
Jojkinovac	190	*Jojkinovac*
Gradnica	90	*Gradnica*

1-8 NAJDUŽE ŠPILJE
THE LONGEST CAVES

Špilja	**Dužina, m** *Length, m*	*Cave*
Vjetrenica 1)	8.000	*Vjetrenica 1)*
Hrustovača	2.000	*Hrustovača*
Bijambarska pećina	414	*Bijambarska pećina*

1) 130 podzemnih jezeraca sa "proteusom" (čovječija ribica).
1) 130 underground small lakes with "proteus".

1-9 NADMORSKA VISINA GRADOVA - SJEDIŠTA KANTONA
ELEVATION ABOVE SEA LEVEL TOWN - SEATS OF CANTONS

Općina/Grad *Municipality/Town*	**Nadmorska visina u m** *Elevation above sea level, m*	**Kanton** *Canton*
Grad Bihać	224	Unsko-sanski
Orašje	86	Kanton Posavski
Grad Tuzla	235	Tuzlanski
Grad Zenica	326	Zeničko-dobojski
Goražde	345	Bosansko-podrinjski
Travnik	509	Srednjobosanski
Grad Mostar	65	Hercegovačko-neretvanski
Grad Široki Brijeg	271	Zapadnohercegovački
Sarajevo	542	Kanton Sarajevo
Livno	750	Kanton 10

1-10 JAČI ZEMLJOTRESI, 2009-2015, SA EPICENTROM NA TERITORIJI FEDERACIJE BOSNE I HERCEGOVINE
STRONGER EARTHQUAKES, 2009-2015, WITH EPICENTRES ON THE TERRITORY OF THE FEDERATION OF BOSNIA AND HERZEGOVINA

Mjesto - lokacija *Place (location)*	**Datum** *Date*	**Hipocentralno vrijeme** *Hypocentral time*	**Geografska širina** *Latitude*	**Geografska dužina** *Longitude*	**Magnituda**[1] *Magnitude*	**Intenzitet**[2] *Intensity*
Tomislavgrad	19.01.2009	21:05:01	43,58	17,51	4,1	VI
Zavidovići	03.02.2009	22:09:11	44,36	18,05	4,6	VI
Gluha Bukovica	04.02.2009	19:01:39	44,38	17,79	4,4	VI
Posušje	11.02.2009	1:02:57	43,49	17,33	3,8	V
Livno	19.03.2009	22:42:24	43,73	16,89	3,9	V
Srednje	24.03.2009	2:22:52	43,97	18,36	3,7	V
Glamoč	05.05.2009	21:10:14	44,19	16,67	3,8	V
Posušje	12.05.2009	0:05:44	43,49	17,34	4,3	VI
Posušje	21.06.2009	11:20:06	43,45	17,29	5,2	VII
Posušje	22.06.2009	20:59:33	43,44	17,34	4,5	VI
Šuica	20.07.2009	15:30:10	43,84	17,19	3,9	V
Treskavica	28.07.2009	18:13:10	43,61	18,35	3,6	V
Šuica	24.12.2009	9:11:56	43,79	17,14	4,7	VI
Bugojno	28.12.2009	7:19:33	44,00	17,76	3,9	V
Livno	06.02.2010	17:53:54	43,90	17,08	3,8	V
Posušje	22.02.2010	2:37:03	43,44	17,64	3,5	V
Drežnica	16.06.2010	11:58:53	43,61	17,47	3,5	V
Livno	20.06.2010	23:13:53	43,78	17,00	4,5	VI
Čapljina	17.07.2010	4:29:26	43,10	17,67	3,5	V
Glamoč	08.12.2010	14:03:50	43,97	16,93	3,7	V
Bugojno	08.02.2011	16:29:47	43,96	17,36	4,0	V
Gluha Bukovica	16.04.2011	17:16:17	44,41	17,83	3,8	V
Tomislavgrad	01.06.2011	8:27:55	43,74	17,19	3,9	V
Čapljina	15.08.2011	13:08:35	43,05	17,77	4,2	VI
Grad Široki Brijeg	20.08.2011	9:07:48	43,39	17,56	4,1	VI
Grad Široki Brijeg	16.10.2011	20:14:22	43,48	17,59	3,9	V
Grude	24.10.2011	7:53:49	43,42	17,40	3,5	V
Blagaj	07.03.2012	11:42:18	43,21	17,82	3,8	V
Stolac	21.04.2012	21:48:48	43,02	17,97	3,9	V
Grad Zenica	27.07.2012	23:12:23	44,20	17,92	4,7	VI
Grad Zenica	27.07.2012	23:42:44	44,19	17,97	4,2	VI
Grad Zenica	28.07.2012	0:35:26	44,23	17,91	3,5	V
Grad Zenica	30.07.2012	9:01:17	44,18	17,91	4,6	VI
Glamoč	03.08.2012	19:57:26	43,96	16,75	4,6	VI
Glamoč	03.08.2012	22:30:53	44,03	16,78	3,5	V
Bugojno	08.10.2012	12:18:47	44,08	17,19	4,3	VI
Tomislavgrad	20.05.2013	9:24:07	43,92	17,26	4,1	VI
Livno	19.06.2014	13:52:18	43,89	17,09	4,2	VI
Jajce	05.07.2014	3:50:08	44,36	17,48	3,6	V
Grad Zenica	21.08.2014	14:12:46	44,29	18,03	3,5	V
Drvar	30.08.2014	20:16:48	44,43	16,25	4,2	VI
Ključ	25.12.2014	2:04:45	44,62	16,71	3,8	V
Tuzla	21.02.2015	22:21:38	44,51	18,92	3,7	V
Treskavica	28.02.2015	9:24:00	43,62	18,45	4,1	VI
Čelinac	24.03.2015	13:57:19	44,77	17,40	3,3	V
Bosansko Grahovo	01.04.2015	7:33:53	44,33	16,41	4,1	VI
Ljubuški	03.05.2015	3:57:31	43,13	17,58	3,4	V
Stolac	22.11.2015	3:47:59	42,99	17,97	3,4	V

1) Magnituda je izražena u jedinicama Rihterove skale.
1) Magnitude is given in Richter ' s scale.

2) Jačina potresa u epicentru određena je prema Merkali-Kankani-Zibergovoj skali/ljestvici (MCS).
2) Intensity at the epicentre is measured in degrees of MCS intensity scale.

Izvor: Federalni hidrometeorološki zavod
Source: the Federal Hydrometeorogical Institute

1-11 JAČI ZEMLJOTRESI U 2015. GODINI
STRONGER EARTHQUAKES IN 2015

Epicentralna zona *Epicentrum*	Seizmički parametri [1] *Parameters*					Datum potresa *Date of tremor*	Hipocentralno vrijeme *Hypocentral time*
	latt	long	M	H	Io		
Čapljina	43.12	17.85	3.0	2	IV	11.02.2015	10:29:59
Čitluk	43.30	17.60	3.3	2	IV	15.02.2015	05:01:01
Grad Tuzla	44.53	18.90	3.2	5	IV	17.02.2015	11:33:55
Grad Tuzla	44.51	18.92	3.7	2	V	21.02.2015	22:21:38
Treskavica	43.62	18.45	4.1	2	VI	28.02.2015	09:24:00
Treskavica	43.58	18.38	3.1	2	IV	28.02.2015	10:17:00
Čelinac	44.77	17.40	3.3	2	V	24.03.2015	13:57:19
Bosansko Grahovo	44.33	16.41	4.1	2	VI	01.04.2015	07:33:53
Livno	44.00	17.01	3.0	2	IV	27.04.2015	07:24:49
Ljubuški	43.13	17.58	3.4	2	V	03.05.2015	03:57:31
Blagaj	43.06	17.79	3.3	7	IV	09.05.2015	04:31:15
Čapljina	43.11	17.62	3.2	5	IV	11:07.2015	22:34:28
Bosansko Grahovo	44.13	16.46	3.2	2	IV	25.08.2015	16:22:17
Drežnica	43.57	17.11	3.2	5	IV	02.11.2015	22:49:38
Stolac	42.99	17.97	3.4	4	V	22.11.2015	03.47:59

U toku 2015. godine, u okviru Centra za seizmologiju Federalnog hidrometeorološkog zavoda u Sarajevu, registrirano je ukupno 345 zemljotresa. Od tog broja 80 zemljotresa ima epicentar na teritoriji Bosne i Hercegovine. Minimalna magnituda iznosila je 3,0 Rihtera, dok je maksimalna iznosila 4,1 Rihtera. Zemljotres magnitude 4,1 Rihtera registriran je 28. 02. 2015. godine na Treskavici i 01. 04. 2015. u Bosanskom Grahovu.

During 2015, 345 earthquakes were registered at the Seismological Centre which belongs to the Federal Weather Bureau. Of that number, 80 earthquakes have epicenter of the territory of Bosnia and Herzegovina. Minimum magnitude registered amounted to 3.0 on the Richter scale, while the maximum stood at 4.1 on the Richter scale. The earthquake with a magnitude of 4.1 on the Richter scale was registered on the 28. 02. 2015 on Treskavici and 01. 04. 2015 in Bosansko Grahovo.

[1] **latt., long. - geografske koordinate epicentra**
latt., long. - geographical coordinates of the epicentre
Io - intenzitet potresa u epicentru (Merkalijeva skala)
Io - intensity at the epicentre (measured by Mercalli scale)
M - magnituda u hipocentru (Rihter)
M - magnitude in the hipocentre (Richter)
H - dubina hipocentra (km)
H - depth of the hipocentre (km)

1-11.1 Jači zemljotresi u 2015.
Stronger earthquakes in 2015

Izvor: Federalni hidrometeorološki zavod
Source: the Federal Hydrometeorogical Institute

1-12 VODOSTAJ RIJEKA NA VODOMJERNIM STANICAMA
RIVER WATER LEVELS

Vodomjerna stanica *Water-measuring stations*	Vodotok *Watercourse*	Sliv *River basin*	Vodostaj, cm *Water level, cm*								
			minimalni *Minimum*			srednji *Average*			maksimalni *Maximum*		
			2013	2014	2015	2013	2014	2015	2013	2014	2015
Kulen Vakuf	Una	Sava	45	63	46	103	111	78	290	272	226
Bihać	Una	Sava	-10	23	17	40	52	37	121	118	104
Bosanska Otoka	Una	Sava	69	92	62	127	146	111	282	279	279
Sanski Most	Sana	Una	90	122	85	150	185	143	319	515	343
Daljan	Vrbas	Sava	6	21	6	50	59	42	240	189	100
Bistrica	Bistrica	Vrbas	13	18	9	-	35	26	-	86	64
Reljevo	Bosna	Sava	-	109	100	-	149	143	-	498	410
Dobrinje	Bosna	Sava	60	70	57	109	113	100	320	400	360
Maglaj	Bosna	Sava	37	62	32	115	89	114	532	980	400
Bogatići	Bijela	Željeznica	20	22	14	38	35	35	140	150	140
Sarajevo	Miljacka	Bosna	87	90	85	100	101	96	190	250	169
Hadžići	Zujevina	Bosna	-14	-21	-28	12	4	-3	105	120	100
Blažuj	Zujevina	Bosna	-20	-30	-24	-2	-4	-6	84	156	110
Merdani	Lašva	Bosna	41	48	33	68	77	66	140	195	139
Zavidovići	Krivaja	Bosna	-1	-	0	33	-	40	364	-	236
Bioštica	Bioštica	Krivaja	7	14	7	33	43	34	190	310	142
Olovske luke	Stupčanica	Krivaja	36	43	-	53	64	-	222	298	-
Strašanj	Spreča	Bosna	15	26	1	53	73	42	199	400	230
Goražde	Drina	Sava	-	2	-1	-	44	60	-	206	173
Livno	Bistrica	Cetina	23	30	-	51	55	-	152	145	-
Blagaj	Buna	Neretva	40	41	-	85	74	-	180	172	-
Žitomislić	Neretva	Jadransko more	61	-	59	174	-	129	509	-	392
Buna	Buna	Neretva	62	-	54	143	-	106	318	-	318
Humac	Trebižat	Neretva	111	-	101	165	-	165	375	-	343

1-13 REZULTATI KONCENTRACIJE SUMPOR DIOKSIDA I DIMA [1)]
RESULTS OF SULPHUR DIOXIDE AND SMOKE CONCENTRATIONS [1)]

Grad/Stanica *Town/Stations*	C_{sr}				C_{med}				C_{95}				C_{98}				C_{max}			
	2012	2013	2014	2015	2012	2013	2014	2015	2012	2013	2014	2015	2012	2013	2014	2015	2012	2013	2014	2015
Koncentracija SO_2 (µg/m^3) *SO_2 Concentrations (µg/m^3)*																				
Sarajevo	22	19	17	16	18	11	115	3	49	61	38	12	71	83	47	12	166	123	62	131
Tuzla	31	-	-	-	25	-	-	-	90	-	-	-	116	-	-	-	167	-	-	-
Koncentracija dima (µg/m^3) *Smoke concentrations (µg/m^3)*																				
Sarajevo	22	19	12	23	13	6	5	4	78	126	46	23	101	156	69	27	181	272	131	174
Tuzla	20	-	-	-	10	-	-	-	35	-	-	-	97	-	-	-	138	-	-	-

1) Osnovni statistički pokazatelji su dobiveni na osnovu statističke obrade 24-satnih vrijednosti koncentracija sumpor - dioksida i dima.
1) Data based on 24-hour concentration of SO_2 and smoke for the respective period.

C_{sr} - prosječna godišnja vrijednost
C_{sr} - average annual value
C_{med} - mediana
C_{med} - median
C_{95} - 95-ti percentil
C_{95} - 95th percentil
C_{98} - 98-mi percentil
C_{98} - 98th percentil
C_{max} - maksimalna 24-satna vrijednost
C_{max} - the highest 24-hour concentration

Izvor: Federalni hidrometeorološki zavod
Source: the Federal Hydrometeorogical Institute

1-14 PROSJEČNA GODIŠNJA KONCENTRACIJA POLUTANATA U ZRAKU, 2015. [1)]
AVERAGE ANNUAL VALUES OF AIR POLLUTANTS, 2015 [1)]

Lokacija *Location*	**SO_2 (µg/ml)**	**NO_2 (µg/ml)**	**O_3 (µg/ml)**	**PM10 (µg/ml)**	**PM2.5 (µg/ml)**	**CO (mg/ml)**
Kakanj Kakanj[2)]	92	22	59	[3)]	[4)]	2700
Zenica Centar	90	25	-	64	-	800
Zenica Radakovo	107	27	26	68	-	800
Zenica Tetovo	-	23	41	80	-	1300
Jajce	23	12	82	-	-	-
Sarajevo Centar	16	32	-	-	-	800
Sarajevo Ilidža	31	-	-	64	-	-

1) Vrijednosti godišnjih prosjeka za one parametre na mjernim mjestima na kojima je u toku godine bilo najmanje 75% validnih satnih mjerenja.
1) Values of the annual average are presented for those parameters on the points where was at least 75% of valid hourly measurements during the year.
2) Stanica "Dom kulture" - Centar grada.
2) The station "Culture" - city center.
3) Nedovoljan broj validnih podataka u toku/tijeku godine.
3) An insufficient number of valid data in the course of the year.
4) Parametar nije u programu mjerenja na stanici.
4) The parameter is not in the program of measurements at the station.

1-15 BROJ KISELIH KIŠA U SARAJEVU
NUMBER OF ACID RAINFALL IN SARAJEVO

Mjesec *Month*	**Broj kiselih uzoraka** *Number of acid samples*						
	2009	**2010**	**2011**	**2012**	**2013**	**2014**	**2015**
I	7	6	4	10	7	5	5
II	4	5	5	6	11	2	2
III	2	3	2	0	8	9	9
IV	0	2	0	1	6	8	8
V	3	3	5	5	2	5	5
VI	6	3	3	1	5	4	4
VII	3	2	4	3	3	2	2
VIII	3	1	0	1	1	4	4
IX	0	3	2	1	3	5	5
X	3	5	2	3	2	2	2
XI	2	2	2	1	4	4	4
XII	7	4	2	2	2	8	8
Ukupno/ *Total*	**40**	**39**	**31**	**34**	**54**	**58**	**58**
% *acid samples*	**37**	**40**	**41**	**49**	**61**	**60**	**59**

1-16 UDIO KISELIH PADAVINA/OBORINA NA LOKACIJI METEOROLOŠKE STANICE BJELAVE-SARAJEVO
PERCENTAGE OF ACID PRECIPITATION AT THE LOCATION OF THE METEOROGICAL STATION BJELAVE-SARAJEVO

	Procenat analiziranih uzoraka *Percentage of analysed samples*	**Ukupan broj analiziranih uzoraka** *Total number of analysed samples*	**Broj kiselih padavina** *Number of acid precipitaion*				**% kiselih padavina** *% of acid precipitation*
			ukupno *Total*	**vrlo kisele** *High acidity* **(pH 3-4)**	**srednje kisele** *Medium acidity* **(pH 4-5)**	**blago kisele** *Low acidity* **(pH 5-5.6)**	
2010	100	98	39	0	12	27	39,8
2011	100	75	31	0	14	21	41,3
2012	100	80	34	0	8	26	42,5
2013	100	88	55	0	14	41	62,5
2014	100	94	57	1	24	32	60,6
2015	100	97	58	1	25	32	59,8

Izvor: Federalni hidrometeorološki zavod
Source: the Federal Hydrometeorogical Institute

1-17 SREDNJE TEMPERATURE ZRAKA, SREDNJI PRITISAK/TLAK I KOLIČINA PADAVINA/OBORINA PO MJESECIMA U 2015.

AVERAGE MONTHLY TEMPERATURES, PRECIPITATION AND AIR PRESSURE IN 2015

	I	II	III	IV	V	VI	VII	VIII	IX	X	XI	XII
Srednje mjesečne temperature zraka (°C) *Average monthly air temperature (°C)*												
Bihać	4,0	1,2	7,1	11,6	17,3	20,0	23,8	22,1	17,0	10,6	7,7	4,0
Bjelašnica	-5,8	-6,9	-5,5	-2,8	5,6	7,7	13,9	12,8	7,8	3,0	2,5	-0,2
Bugojno	0,1	1,3	5,3	9,1	15,6	18,0	22,7	21,3	16,1	10,9	4,5	-1,3
Drvar	1,6	1,2	5,3	9,2	15,3	18,0	22,7	21,2	16,0	11,0	5,0	0,8
Gradačac	4,0	2,5	7,4	12,8	17,7	20,7	25,0	24,4	18,8	11,6	9,8	4,6
Ivan Sedlo	-1,0	-0,7	2,3	6,2	12,9	14,9	19,7	18,7	14,4	8,8	5,4	1,2
Jajce	1,1	1,4	5,7	9,8	15,8	18,1	22,8	22,0	16,8	11,4	5,5	0,9
Livno	1,1	1,2	4,7	8,4	15,3	18,1	23,0	21,1	15,8	10,8	5,9	1,8
Mostar	6,1	7,4	10,7	13,8	20,0	24,1	29,5	26,6	22,0	15,9	11,6	7,1
Sanski Most	2,3	1,1	6,6	10,7	16,5	19,3	23,1	22,1	16,8	11,0	5,8	2,2
Sarajevo	0,9	1,7	5,3	9,2	16,1	17,8	23,2	21,8	17,6	11,1	6,0	-0,5
Tuzla	2,3	2,3	6,0	10,7	16,7	19,0	23,4	22,9	17,3	11,6	6,6	2,4
Zenica	1,1	2,6	6,6	10,9	17,4	19,6	24,3	23,2	18,0	12,2	5,7	0,7
Srednji pritisak/tlak zraka po mjesecima (mb) *Average air pressure by months (mb)*												
Bihać	988,3	987,3	990,6	990,2	986,8	989,5	987,4	987,6	988,7	990,0	989,2	1001,1
Bjelašnica	788,0	785,5	789,9	792,5	794,7	798,0	800,2	799,9	797,0	795,0	795,2	801,5
Bugojno	951,8	949,1	953,3	953,9	951,0	953,8	952,7	952,7	952,8	953,2	955,3	965,1
Drvar	960,1	957,6	961,7	962,2	959,2	962,0	960,5	960,0	960,1	961,2	963,9	973,4
Gradačac	990,2	989,0	992,7	991,9	988,7	991,4	989,9	990,1	990,7	992,1	993,7	1004,4
Ivan Sedlo	907,6	904,8	909,0	910,3	908,5	911,1	910,9	911,5	910,9	911,1	912,6	921,6
Jajce	966,3	964,0	968,2	968,4	965,5	968,5	966,9	968,2	968,0	967,7	969,9	979,6
Livno	932,4	929,4	933,6	935,1	932,9	935,4	934,7	934,7	934,6	934,3	936,0	945,1
Mostar	1005,7	1001,8	1005,9	1006,6	1002,9	1004,3	1002,1	1002,9	1003,6	1004,9	1007,5	1018,1
Sanski Most	997,5	995,6	999,3	999,4	996,0	998,6	996,6	996,9	997,7	999,2	1000,9	1011,0
Sarajevo	942,8	940,2	944,5	945,1	942,6	945,2	944,6	943,4	943,3	943,7	945,3	954,2
Tuzla	982,0	980,3	984,1	983,6	980,4	983,0	981,5	981,5	982,3	983,5	985,1	995,3
Zenica	977,2	974,6	978,5	978,6	975,2	977,9	976,3	976,4	976,9	977,9	980,4	991,3
Količine padavina/oborina po mjesecima (l/m^2) *Precipitation by months (l/m^2)*												
Bihać	160,7	145,2	104,5	71,0	172,1	80,3	43,6	96,9	150,1	267,1	72,5	13,7
Bjelašnica	173,4	131,0	143,8	73,3	38,2	118,6	25,7	68,4	77,8	315,4	178,4	1,6
Bugojno	90,1	43,9	55,1	47,7	60,0	72,6	67,6	51,3	91,2	166,6	62,5	0,2
Drvar	121,9	50,9	46,4	26,6	111,1	55,9	25,2	33,7	107,2	185,6	45,2	0,2
Gradačac	84,8	67,5	80,1	50,3	123,9	42,5	6,0	71,8	112,6	118,0	72,5	2,8
Ivan Sedlo	222,9	109,9	126,7	83,8	41,2	94,9	21,2	63,6	102,2	266,2	118,0	2,2
Jajce	116,7	75,3	65,5	73,0	134,3	120,5	51,8	56,1	57,0	139,9	79,4	4,3
Livno	151,9	104,3	39,3	33,3	84,4	62,9	21,4	46,6	56,5	290,1	81,1	0,0
Mostar	278,8	149,9	91,9	96,6	37,8	34,1	23,9	86,7	70,5	387,4	68,8	0,0
Sanski Most	100,4	120,9	62,3	54,8	140,5	84,3	26,4	55,1	93,2	193,8	73,2	8,5
Sarajevo	112,6	56,6	80,4	43,6	52,9	91,0	9,4	57,4	60,2	124,6	75,1	2,5
Tuzla	75,5	61,3	112,0	57,7	122,0	92,5	10,7	55,3	80,5	115,9	83,4	5,2
Zenica	90,7	46,9	84,1	51,5	63,4	70,2	15,4	66,8	46,9	121,6	71,1	3,8

Izvor: Federalni hidrometeorološki zavod
Source: the Federal Hydrometeorogical Institute

1-18 GODIŠNJE I SREDNJE GODIŠNJE VRIJEDNOSTI VAŽNIJIH METEOROLOŠKIH POJAVA U 2015.
AVERAGE ANNUAL AND VALUES OF THE MAIN METEOROLOGICAL PHENOMENA IN 2015

Stanica/ *Stations*	Godišnje vrijednosti *Annual values*					
	Dani sa padavinama/oborinama *Days with precipitation, ≥ 0.1 mm*	Dani sa snježnim pokrivačem *No.of days with snow, ≥1 cm*	Količina padavina/oborina, *Amount of precipitation, l/m²*	Apsolutna maksimalna temperatura *Maximum air temperature, °C*	Apsolutna minimalna temperatura *Minimum air temperature, °C*	Maksimalna visina snježnog pokrivača *Maximum height of snow blanket, cm*
Bihać	149	39	1.377,7	37,9	-17,5	67
Bjelašnica	146	178	1.345,6	21,6	-19,7	325
Bugojno	122	69	808,8	36,4	-17,4	32
Drvar	111	34	809,9	39,6	-15,0	15
Gradačac	125	24	832,8	37,5	-13,6	26
Ivan Sedlo	146	116	1.252,8	32,8	-18,8	56
Jajce	129	58	973,8	37,8	-16,5	28
Livno	116	29	971,8	36,5	-14,1	15
Mostar	97	0	1.326,4	41,9	-3,4	0
Sanski Most	135	35	1.013,4	37,5	-16,5	26
Sarajevo	150	56	766,3	38,0	-16,5	42
Tuzla	135	43	872,0	38,2	-19,0	20
Zenica	125	25	732,4	40,9	-16,7	15

Stanica/ *Stations*	Srednje godišnje vrijednosti *Average annual values*				
	Temperatura zraka *Air temperature °C*	Insolacija (sati)	Pritisak/tlak zraka *Air pressure, mb*	Relativna vlaga zraka *Relative air humidity, %*	Oblačnost (osmina) *Cloudy days*
Bihać	12,2	2.066,5	989,7	75	4,6
Bjelašnica	2,7	2.021,6	794,8	87	4,7
Bugojno	10,3	1.837,1	953,7	73	4,8
Drvar	10,6	2.198,5	961,8	71	—
Gradačac	13,3	2.319,7	992,1	71	4,6
Ivan Sedlo	8,6	1.951,8	910,8	79	4,6
Jajce	10,9	1.940,4	968,4	75	—
Livno	10,6	2.618,0	934,9	80	4,0
Mostar	16,2	2.608,7	1.005,5	65	3,2
Sanski Most	11,5	2.135,8	999,1	80	4,4
Sarajevo	10,9	1.945,5	944,6	69	4,6
Tuzla	11,8	2.090,5	983,6	74	4,4
Zenica	11,9	1.860,9	978,4	75	—

1-19 METEOROLOŠKE POJAVE ZABILJEŽENE U PERIODU 1901-2015
METEOROLOGICAL PHENOMENA IN PERIOD 1901-2015

	°C	Datum *Date*	Mjesto *Place*	
Najviša temperatura do sada registrirana	46.2	31.07.1901	Mostar	*The highest temperature so far recorded*
Najniža temperatura do sada registrirana	-42.5	24.01.1963	Igman - Mrazište	*The lowest temperature so far recorded*

Prosječno najtopliji mjesec - juli/srpanj
Warmest month - average - July
Prosječno najhladniji mjesec - januar/siječanj
Coldest month - average - January

Izvor: Federalni hidrometeorološki zavod
Source: the Federal Hydrometeorogical Institute

1-19 METEOROLOŠKE POJAVE ZABILJEŽENE U PERIODU 1901-2015 (nastavak)
METEOROLOGICAL PHENOMENA FOR THE PERIOD 1901-2015 (continued)

	(l/m²)	**Mjesto** *Place*	**Područje** *Region*	**Datum** *Date*	
Najveća prosječna šuma padavina/oborina	1.443	Mostar	-	-	*The highest average amount of precipitation*
Najmanja prosječna šuma padavina/oborina	805	Zenica	-	-	*The lowest average amount of precipitation*

Izvor: Federalni hidrometeorološki zavod
Source: the Federal Hydrometeorogical Institute

1-20 VAŽNIJE METEOROLOŠKE POJAVE ZABILJEŽENE U PERIODU 1951-2015
METEOROLOGICAL PHENOMENA IN PERIOD 1951-2015

Stanica/ *Stations*	**Srednje vrijednosti** *Average values*				**Apsolutne vrijednosti** *Absolute values*			
	Godišnja temperatura (°C) *Annual temperature*	**Zimska temperatura (°C)** *Winter temperature*	**Ljetna temperatura (°C)** *Summer temperature*	**Godišnje sume padavina/ oborina (l/m²)** *Annual amount precipitation*	**Maksimalna temperatura (°C)** *Maximum temperature*	**Datum** *Date*	**Minimalna temperatura (°C)** *Minimum temperature*	**Datum** *Date*
Bihać	11,0	1,9	19,9	1.343	42,0	08.08.2013.	-29,2	17.02.1956.
Bjelašnica	1,5	-5,9	9,5	1.155	24,3	24.08.2007.	-29,2	22.01.1963.
Bugojno	9,3	0,0	18,1	831	39,3	24.08.2007.	-31,2	17.02.1956.
Drvar	9,6	0,6	18,5	1.114	39,6	21.07.2015.	-30,4	16.02.2056.
Gradačac	11,6	1,7	20,9	869	40,5	24.07.2007.	-21,5	31.01.1987.
Ivan Sedlo	7,6	-1,2	16,2	1.467	35,5	24.08.2007.	-26,2	12.01.1985.
Jajce	10,3	1,0	19,1	904	39,1	19.07.2007.	-25,4	24.01.1963.
Livno	9,4	0,7	18,4	1.153	38,2	08.08.2013.	-29,6	11.01.1967.
Mostar	15,0	6,2	24,3	1.487	43,1	24.08.2007.	-10,9	24.01.1963.
Sanski Most	10,5	1,0	19,6	1.072	40,8	16.08.1952.	-30,3	17.02.1956.
Sarajevo	9,9	0,6	18,8	937	38,8	23.08.2007.	-22,0	26.01.1954.
Tuzla	10,4	1,0	19,3	903	40,7	22.07.2007.	-25,8	24.01.1963.
Zenica	10,6	0,9	19,7	807	41,3	22.08.2012.	-23,9	24.01.1963.

Izvor: Federalni hidrometeorološki zavod
Source: the Federal Hydrometeorogical Institute

ODSTUPANJA SUMA PADAVINA/OBORINA U 2015. GODINI
DEVIATIONS TOTAL RAINFALL IN 2015

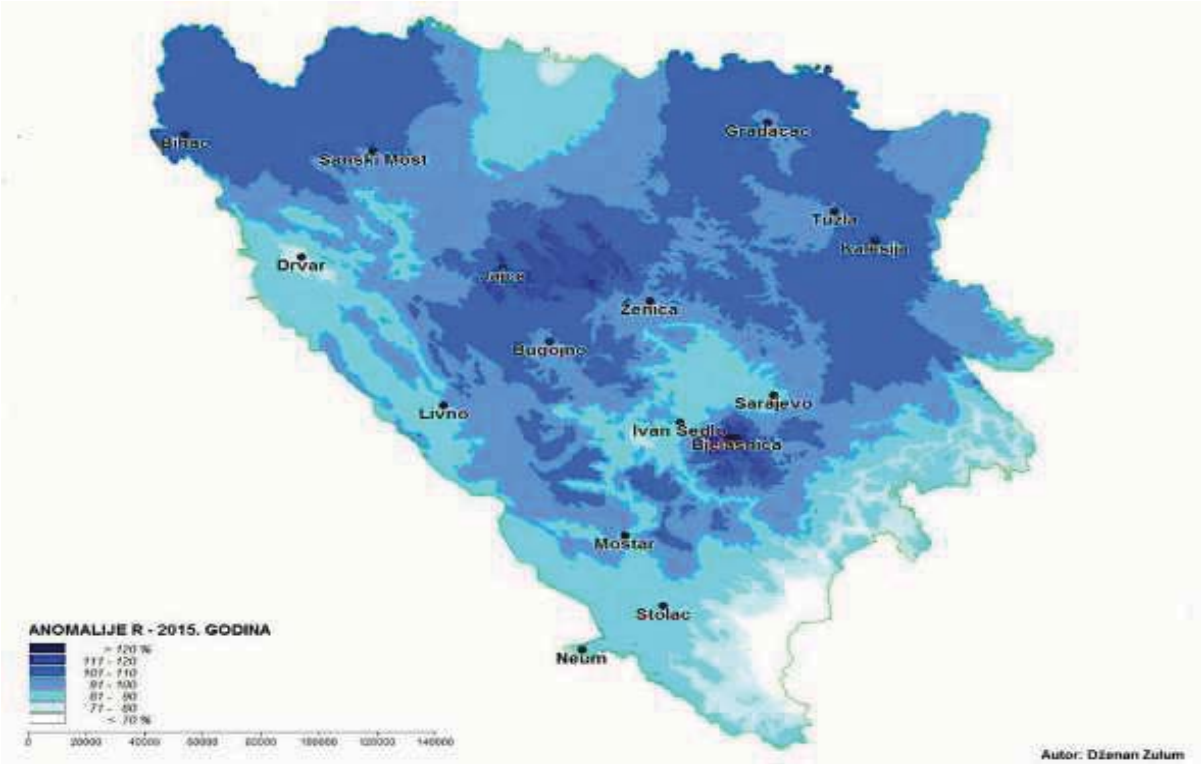

ODSTUPANJA TEMPERATURA ZRAKA U 2015. GODINI
SUPPLY AIR TEMPERATURE DIFFERENTIAL IN 2015

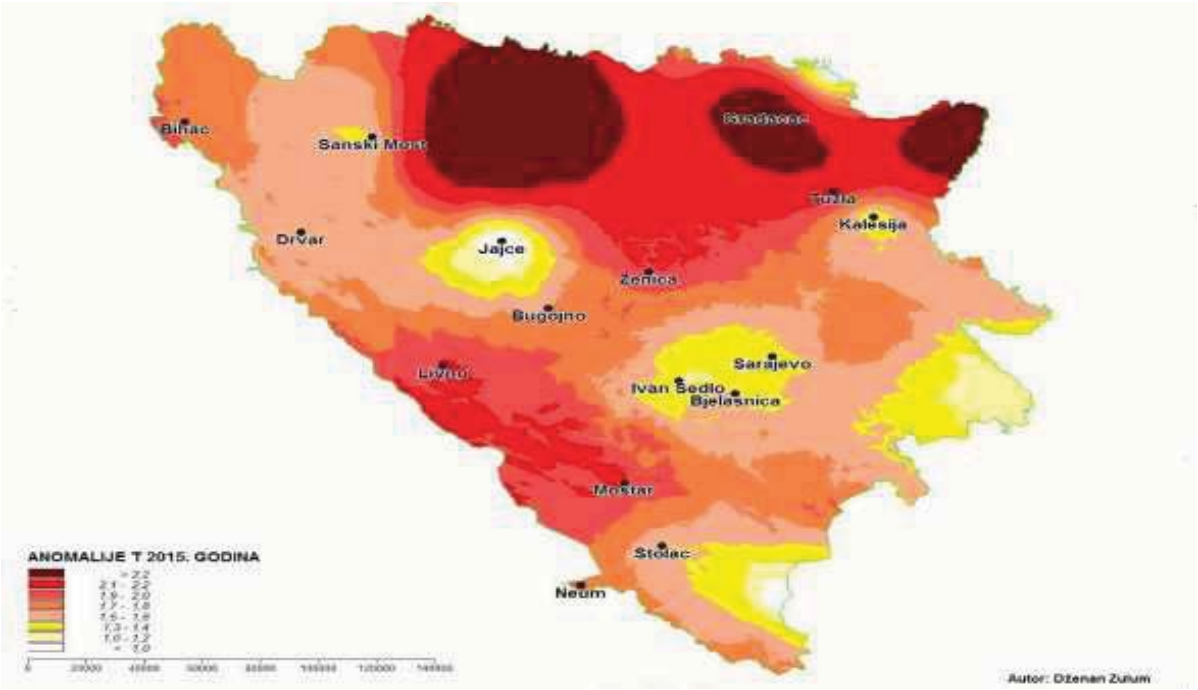

Izvor: Federalni hidrometeorološki zavod
Source: the Federal Hydrometeorogical Institute

TEMPERATURE ZRAKA U 2015. I ZA RAZDOBLJE 1961.-1990.
ANNUAL AIR TEMPERATURE CHANGE, FOR 2015 AND 1961-1990

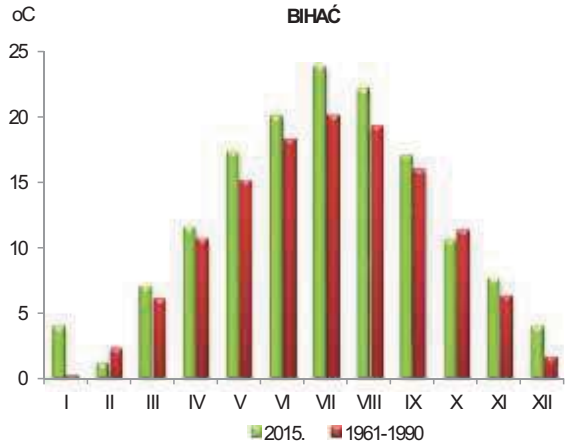

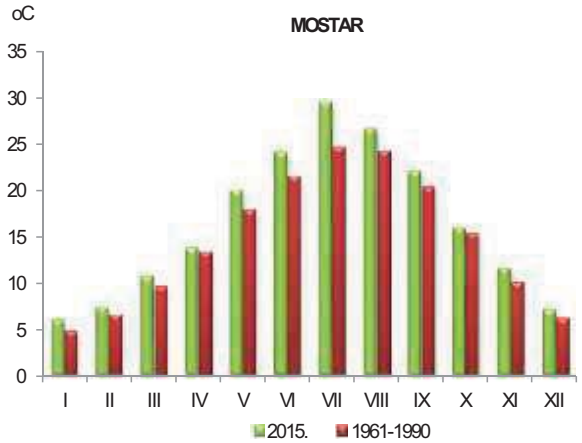

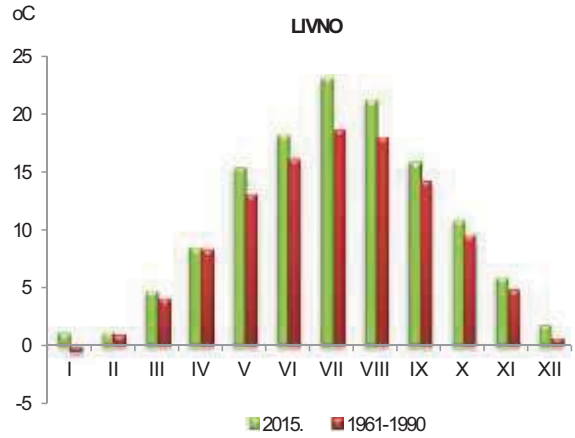

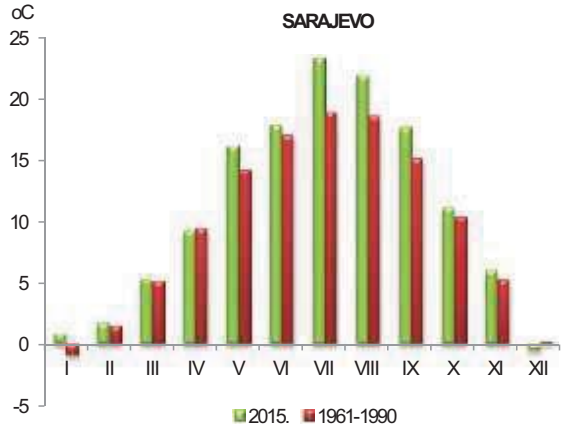

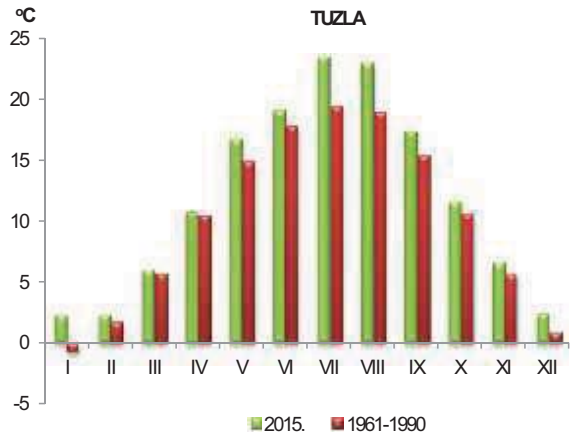

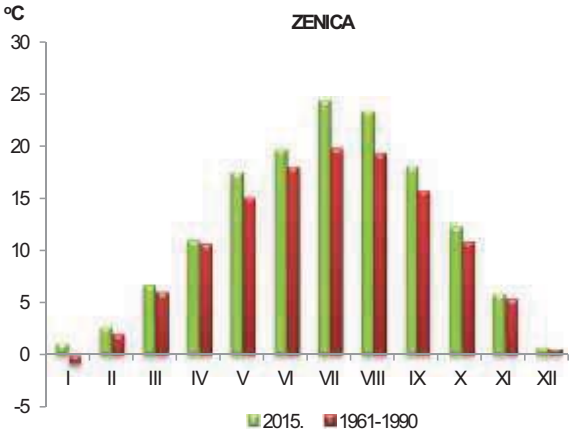

Izvor: Federalni hidrometeorološki zavod
Source: the Federal Hydrometeorogical Institute

KOLIČINE PADAVINA/OBORINA U 2015. I ZA RAZDOBLJE 1961.-1990.
ANNUAL PRECIPITATION, FOR 2015 AND 1961 - 1990

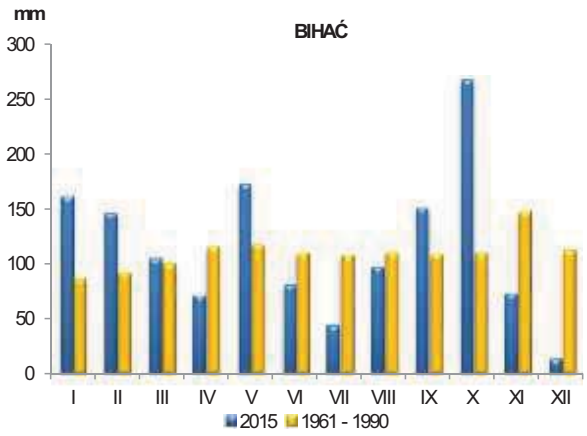

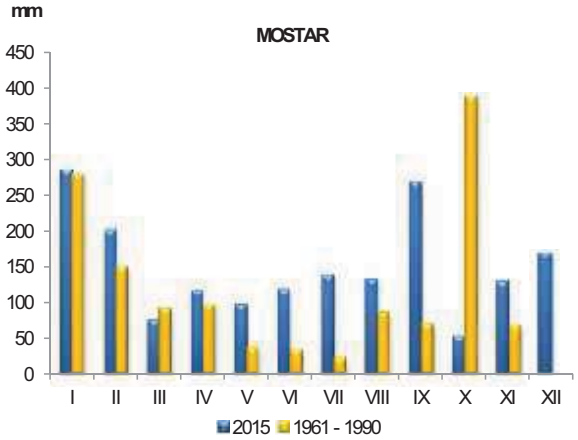

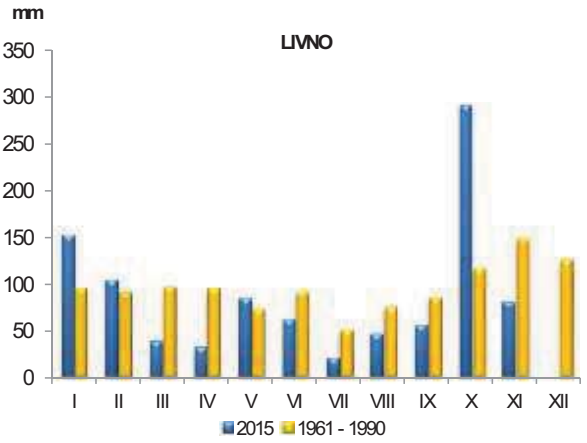

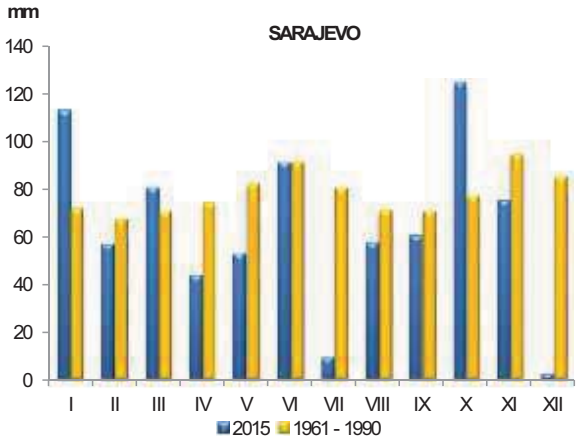

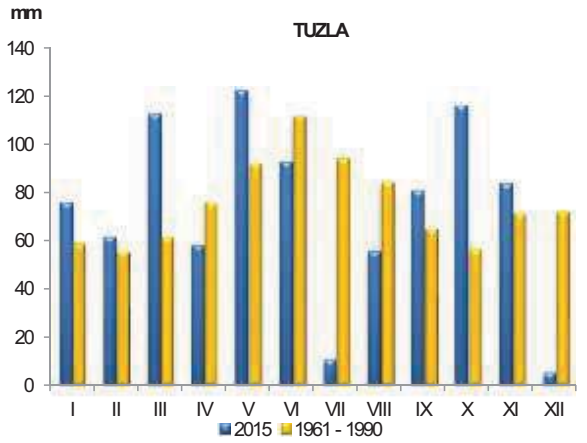

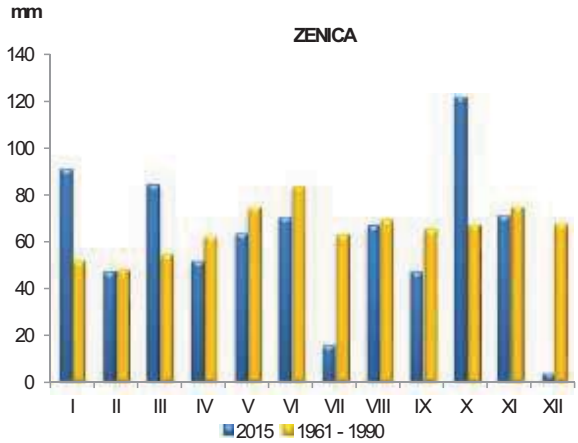

Izvor: Federalni hidrometeorološki zavod
Source: the Federal Hydrometeorogical Institute

UPRAVNO TERITORIJALNI USTROJ
ADMINISTRATIVE AND TERRITORIAL CONSTITUTION

2 UPRAVNO-TERITORIJALNI USTROJ

ADMINISTRATIVE AND TERRITORIAL CONSTITUTION

2-0 METODOLOŠKA OBJAŠNJENJA

NOTES ON METHODOLOGY

Izvori i metode prikupljanja podataka

Teritorija Federacije Bosne i Hercegovine utvrđena je Dejtonskim mirovnim sporazumom koji je službeno potpisan 14. decembra/prosinca 1995.godine.

Službeno ime Federacije je: Federacija Bosne i Hercegovine.

Glavni grad Federacije je Sarajevo.

Zakonom o federalnim jedinicama ("Službene novine Federacije BiH", broj 9 od 30.6.1996. godine). Federacija Bosne i Hercegovine sastoji se od 10 kantona, a nazivi i sjedišta kantona utvrđuju se Ustavom kantona. Za svaki kanton određena su i pripadajuća naseljena mjesta.

Sources and methods of data collection

The territory of the Federation of Bosnia and Herzegovina has been determined by the Dayton Peace Agreement, that was officially signed on 14 December 1995.

The official name of the Federation is: the Federation of Bosnia and Herzegovina.

The Capital city of Federation is Sarajevo.

The Law on Federal Units ("Official Gazette of FBiH", No. 9 of 30 June 1996) defines that the Federation of Bosnia and Herzegovina consists of 10 cantons, where the names and administrative centers of the Canton are determined by the cantonal Constitution. For each Canton, the respective settlements are determined.

Definicije

Kanton je federalna jedinica Federacije BiH koja obuhvata općine i gradove u sastavu kantona, u skladu sa federalnim propisima. Kantoni se obrazuju vodeći računa o etničkom, ekonomsko-funkcionalnom, prirodno-geografskom i komunikacijskom principu. Područje kantona čine općine. Naziv kantona određuje se isključivo prema gradovima koji su sjedište kantonalne vlasti ili prema regionalnim geografskim karakteristikama. Granice između kantona utvrđuju se prema granicama rubnih naseljenih mjesta kantona. Izuzetno ako je uslijed gradnje objekta to neophodno, granica između kantona može se utvrditi i mimo granice naseljenog mjesta. Područje kantona definirano je područjima pripadajućih općina i naseljenih mjesta. (Zakon o federalnim jedinicama (kantonima) "Službene novine Federacije BiH", broj 9 od 30.6.1996.godine).

Općina je jedinica lokalne samouprave koja je na osnovu ispunjavanja propisanih kriterija uspostavljena zakonom. Općina je jedinica lokalne samouprave osnovana za područje više naseljenih mjesta koja predstavljaju prirodnu, geografsku, ekonomsku, privrednu i društvenu cjelinu, te koja su povezana zajedničkim interesima stanovništva. Područje općine definirano je područjem pripadajućih naseljenih mjesta. (Zakon o načelima lokalne samouprave u Federaciji Bosne i Hercegovine "Službene novine Federacije BiH", broj 49 od 30.08.2006 godine).

Definitions

A Canton *is a federal unit of the Federation of Bosnia and Herzegovina which incorporates municipalities and towns within the Canton, according to Federal Regulations. The Cantons are formed based on contemplation of the ethnic, economic efficiency, natural - geographic and communication principles. The Cantons area are composed of municipalities. The name of the Canton is determined exclusively by the cities which are the headquarters of cantonal authorities or are determined by regional geographical characteristics. The border of the Canton is determined by border edge lines of settlements. Beside the mentioned rule, the Canton boundaries can be changed in case of an existing object - structure which is being built on a boundary line and that thus determins that the line can be changed. The cantonal area is defined by municipalities and settlements. (Law on Federal Units (Cantons) "Official Gazette of FBiH", No. 9 of 30 June 1996).*

A municipality *is a unit of local government which is based on meeting the prescribed criteria established by law. Municipalities are units of local government established for the more populated place (settlements), which represent a natural, geographical, economic, economic and social entity, and which are connected by common interests of the population. The municipality is defined with the area of corresponding settlements. (Law on the Principles of Local Self-Government of the Federation of Bosnia and Herzegovina "Official Gazette of FBiH" No. 49 of 30 August 2006)*

Grad - Za područje dvije ili više općina, koje su urbano i teritorijalno povezane svakodnevnim potrebama građana, formira se grad kao jedinica lokalne uprave i samouprave, u skladu sa federalnim zakonom. Grad ima statut koji mora biti u skladu sa ustavom, kantonalnim ustavom i kantonalnim zakonodavstvom. Grad je jedinica lokalne samouprave koja predstavlja urbanu, infrastrukturnu cjelinu povezanu svakodnevnim potrebama stanovništva. Grad se, osim ustavom, uspostavlja federalnim zakonom, na osnovu sporazuma o udruživanju dviju ili više općina, odnosno odluke općinskoga vijeća općine koja ispunjava propisane kriterije stava 1., člana 5 Zakona o načelima lokalne samouprave u Federaciji Bosne i Hercegovine ("Službene novine Federacije BiH", broj 49 od 30.08.2006.), a koja ima najmanje 30.000 stanovnika, odnosno u čijem gradskom središtu kao zaokruženom urbanom području živi najmanje 10.000 stanovnika. Grad u smislu ovoga Zakona predstavlja sjedište kantona i u slučaju neispunjavanja uvjeta iz stava 2. člana 5 navedenog Zakona.

The City *– For an area of two or more municipalities connected by urban and territorial links for the daily needs of citizens, therefore, the City is formed as the unit of local government, in accordance with the Federal Law. The City has a statute that must be in accordance with the Cantonal Constitution and Cantonal Legislation. The City represents the local government of the urban and infrastructural entity related with day-to-day needs of its citizens. The City is established, in addition to the Constitution, by the Federal Law, the agreement on merging two or more municipalities, or Law based on the decision of the Municipal Council of the municipality that fulfils the criteria ofParagraph 1 of this Article, and that has at least 30,000 inhabitants, or in which the city centre, as well as the complete urban area, has at least 10,000 inhabitants. A City based on this Act is the centre of the canton even if it fails in complying with the requirements of Paragraph 2 of this Article.*

Grad Sarajevo je glavni grad Bosne i Hercegovine i Federacije Bosne i Hercegovine i sjedište Kantona Sarajevo. (Ustav Federacije Bosne i Hercegovine; Amandmani XVI; VI. A. Gradske vlasti) (Zakon o načelima lokalne samouprave u Federaciji Bosne i Hercegovine "Službene novine Federacije BiH", broj 49 od 30.08.2006./ član 5.)

The City of Sarajevo is the capital city of Bosnia and Herzegovina and the Federation of Bosnia and Herzegovina and it is the headquarters of the Sarajevo Canton. (Constitution of the Federation of Bosnia and Herzegovina; AMENDMENT XVI; VI. A. The City Government) (Law on the Principles of Local Self-Government of Bosnia and Herzegovina "Official Gazette of FBiH", No. 49 of 30 August 2006 / Article 5)

Grad Sarajevo, kao jedinicu lokalne samouprave, čine općine: Centar Sarajevo, Novi Grad Sarajevo, Novo Sarajevo i Stari Grad Sarajevo. (Amandman XXVI na Ustav FBiH /Odluka o proglašenju Amandmana XXV i XXVI na Ustav FBiH od 8.5.1997.godine, u poglavlju "VI.B. Organizacija Sarajeva")

The City of Sarajevo, as a unit of local government, consists of the municipalities of Centar Sarajevo, Novi Grad Sarajevo, Novo Sarajevo, and Stari Grad Sarajevo. (Amendment XXVI to the Constitution of FBiH / Decision Designating Amendment XXV and XXVI of the FBiH Constitution of 8 May 1997 in chapter entitled "VI.B. Organization of Sarajevo")

Teritorija Grada Mostara obuhvata jedinstveno, nepodijeljeno područje u skladu sa stanjem područja prema katastarskim linijama rubnih dijelova na dan 1. januara/siječnja 1991. godine, modificiranog Općim okvirnim sporazumom za mir u Bosni i Hercegovini, potpisanim 14. decembra/prosinca 1995. godine. (OHR-Visoki predstavnik za Bosnu i Hercegovinu, Odluka o proglašenju izmjena i dopuna Ustava Federacije Bosne i Hercegovine, Odluka o sprovođenju reorganizacije Grada Mostara - "Službene novine Federacije BiH", broj 9 od 16.2.2004.godine).

The territory of the City of Mostar constitutes a single and undivided area in accordance with the state of the area and according to cadastre lines of skirting areas from 1 January 1991 and modified by the General Framework Agreement for Peace in Bosnia and Herzegovina, signed on 14 December 1995 (OHR – The Office of High Representative for Bosnia and Herzegovina, Decision on Proclamation of Amendments to the Constitution of the Federation of Bosnia and Herzegovina, the Decision on the Implementation of the Reorganization of the City of Mostar - "Official Gazette of FBiH", No. 9 of 16 February 2004).

Teritoriju Grada Bihać, Grada Široki Brijeg, Grada Tuzla i Grada Zenica čine sva naseljena mjesta, koja su se prema evidenciji Federalnog zavoda za statistiku nalazila u okviru Općine Bihać, Općine Široki Brijeg, Općine Tuzla i Općine Zenica na dan stupanja na snagu ovog zakona. (Zakon o Gradu Bihać, Gradu Široki Brijeg, Gradu Tuzla i Gradu Zenica "Službene novine Federacije BiH", broj 80 od 1.10.2014.godine).

The territories of the City of Bihać, the City of Široki Brijeg, the City of Tuzla and the City of Zenica consist of all settlements existing within the Municipality of Bihać, the Municipality of Široki Brijeg, the Municipality of Tuzla and the Municipality of Zenica according to the records of the Institute of Statistics of FB&H on the date of enactment of this Law (The Law on the City of Bihać, the City of Široki Brijeg, the City of Tuzla and the City of Zenica, "Official Gazette of FBiH", No. 80 of 1 October 2014).

UPRAVNO-TERITORIJALNI USTROJ
ADMINISTRATIVE AND TERRITORIAL CONSTITUTION

Naseljeno mjesto je prostorna antropogeografska jedinica koja se sastoji od građevinskog područja i područja za druge namjene, a ima sistem obilježavanja zgrada. (Metodologija za uvođenje i vođenje jedinstvene evidencije i jedinstvenog registra prostornih jedinica)

A populated place (a settlement) *represents spatial anthropogeographic unit which consists of construction areas and areas for other purposes and has a system of marking buildings. (The Methodology for Introducing and Conducting Unified Registration System and a Register of Spatial Units)*

Naselje je izgrađen, nastanjen, prostorno i funkcionalno objedinjen dio naseljenog mjesta.

A settlement is a developed, populated, spatially and functionally integrated part of a populated place.

Naseljeno mjesto je teritorijalna jedinica koja po pravilu obuhvata jedno ili više naselja sa područjem koje pripada tom naseljenom mjestu. Naseljeno mjesto može pripadati samo jednoj općini. Na području jedne općine dva ili više naseljenih mjesta ne mogu imati isti naziv. Naseljeno mjesto u statističkom značenju, čini jedan ili više statističkih krugova. Nazivi naseljenih mjesta utvrđuju se zakonom.

A populated place (a settlement) is a territorial unit and generally includes one or more settlements within the area that belongs to its populated place. The populated place can belong to only one municipality. The municipality cannot have two or more populated areas with the same name. Inhabited place, in the statistical sense, consists of one or more statistical areas. The names of populated places are determined in accordance with the Law.

REGISTAR TERITORIJALNIH JEDINICA

THE REGISTER OF TERRITORIAL UNITS

Registar teritorijalnih jedinica (registar) vodi evidenciju teritorijalnih jedinica za područje Federacije Bosne i Hercegovine.

The Register of Territorial Units (Register) keeps record of the territorial units in the Federation of Bosnia and Herzegovina.

U Registru se vode alfanumerički podaci o prostornim jedinicama. Federalni zavod za statistiku na temelju podataka koje mu dostavljaju nadležna tijela, ažurira podatke o prostornim jedinicama. (Metodologija za uvođenje i vođenje jedinstvene evidencije i jedinstvenog registra prostornih jedinica)

The Register keeps record of the alphanumeric data of spatial units. The Institute for Statistics of FB&H with data retrieved from the official authorities, performs updates of the spatial units. (Methodology for the exordium of unified registration system and a unified registry of spatial units).

Podaci koji se vode u registru za prostorne jedinice su:
1. vrsta i naziv
2. jedinstveni identifikator (šifra, matični broj)
3. prikaz i opis granica i izvor podataka o granicama
4. podaci o prostornim jedinicama s kojima se povezuje
5. posebni podaci (status, sjedište, itd.)
6. vrsta promjene, izvor i datum promjene.

Data kept in the registry of spatial units are:
1. Type and name
2. Unique identifier (code, identification number)
3. Overview and description of boundaries and data sources on the boundaries
4. Data on spatial units that are connected
5. Specific information (status, address, etc.)
6. Type of change, the source and date of the change.

Definicije

Definitions

Statistički krug je statistička prostorna jedinica. Statistički krugovi su nastali 1959. godine, a revidirani su pri svakom dosadašnjem popisu stanovništva. Predstavljaju stalnu mrežu prostornih jedinica, koja pokriva cjelokupno područje Federacije Bosne i Hercegovine.

Statistical area *defines a statistical spatial unit. Statistical areas were established in 1959, and they have been revised in every census conducted so far. They represent a permanent network of territorial units, which covers the entire territory of the Federation of Bosnia and Herzegovina.*

Područje statističkog kruga sastoji se od jednog ili više pripadajućih popisnih krugova.

The territory of a statistical area consists of one or more corresponding enumeration areas (EAs).

Statistički krug može pripadati samo jednom naseljenom mjestu i samo jednoj katastarskoj općini. Ukoliko statistički krug ne pripada samo jednoj katastarskoj općini, potrebno je statistički krug dijeliti tako da se ostvari navedeno načelo. To načelo može se uspostaviti i korekcijom granica statističkog kruga ukoliko se radi o nenaseljenom području. Promjena područja i granica statističkog kruga moguća je, osim u navedenim slučajevima, i pri promjeni područja i granica viših prostornih jedinica. Pri formiranju mreže statističkih krugova korišteni su kriterijumi kao što su, za gradove broj stanovnika, a za teritoriju van gradova broj domaćinstava i površina zemljišta. U registru se vode podaci o matičnom broju i granicama statističkog kruga.

Statistical area can only belong to one populated area and only one cadastral municipality. If a statistical area does not belong to only one cadastral municipality, then it is necessary to statistically divide the area according to the methodology. This principle can be established by correcting the statistical area in the case of an uninhabited area. Changing statistical areas and their boundaries is possible, except in the cases of change in the territory and boundaries of higher territorial units. In forming a network of statistical areas such criteria were used such as for the population for the city and the number of households and land area for the territory outside the cities. The register contains information about the registration number and boundaries of a statistical area.

Popisni krug (PK) je najmanja statistička prostorna jedinica koju ne sijeku granice viših prostornih jedinica. Područja i granice popisnih krugova određuju se za popise stanovništva, domaćinstava/kućanstava, popis poljoprivrede kao i za druga statistička istraživanja. Popisni krug može pripadati samo jednom statističkom krugu. Područja i granice popisnih krugova mogu se mijenjati dijeljenjem i korekcijom granica pod sljedećim uslovima:

Enumeration area (EA) *is the smallest statistical spatial unit that does not intersect with the boundaries of higher territorial units. Areas and boundaries of enumeration areas are determined for the Census, Census of Agriculture as well as for other statistical surveys. The EA can only relate to one statistical area. Areas and boundaries of enumeration areas can be adjusted by dividing and correcting the boundaries under the following conditions:*

Dijeljenje popisnih krugova moguće je:

- zbog promjene granica viših prostornih jedinica;
- zbog dijeljenja popisnih krugova po kriteriju broja pripadajućih domaćinstava/kućanstava (broj domaćinstava/ kućanstava u popisnom krugu može biti do 100).

Division of EAs is possible under certain conditions:

- *Changes due to the boundaries of higher territorial units*
- *The division of EAs according to criteria of number of the related households (the number of households in EA can be up to 100).*

Dijeljenje popisnih krugova treba provoditi tako da nova granica koja dijeli popisni krug, bude definirana u skladu s ovom metodologijom, tako da novi popisni krug ne prelazi granice kruga od kojeg je nastao.

Dividing EAs should be performed so that the new boundary that divides the EA is defined in accordance with this methodology, so that the new EA does not exceed the boundaries of the circle from which it originated.

Korekcija granica popisnih krugova moguća je u slučaju korekcije granica viših prostornih jedinica (moguće samo kada se radi o nenaseljenom području); ukoliko se na postojećoj granici popisnog kruga izgradi zgrada kojoj se određuje broj zgrade (kućni broj). To posljednje pravilo primjenjuje se na odgovarajući način i za korekciju granica statističkih krugova. Objekat se pripaja onom popisnom krugu kojem pripada veći dio objekta.

The correction of boundaries of enumeration areas is conceivable in case of correction of boundaries of greater territorial units (only possible in instances of uninhabited territories); if a building is constructed on the existing boundary of the enumeration and its number is being determined (house number). This last rule is applied in an appropriate manner for correcting statistical areas. The object is incorporated into the enumerated area that is assigned with the greater part of the object.

U registru se vode podaci o rednom broju popisnog kruga u okviru statističkog kruga i rednom broju (šifri) PK u okviru općine, o granicama popisnog kruga.

The register keeps records of data for the ordinal number of enumeration area within the statistical area and serial number (code) in the municipality of the boundaries of the enumeration area.

UPRAVNO-TERITORIJALNI USTROJ
ADMINISTRATIVE AND TERRITORIAL CONSTITUTION

2-1 KANTONI, SJEDIŠTA KANTONA, POVRŠINA, STANOVNIŠTVO, GRADOVI I OPĆINE
CANTONS, CANTONAL HEADQUARTERS, SURFACE AREA, POPULATION, CITIES AND MUNICIPALITIES

Kanton *Canton*	**Sjedište kantona** *Cantonal Headquarters*	**Površina[1], cca km²** *Surface area [1], km²*	**Broj stanovnika u 2015.[2]** *Population, 2015 [2]*	**Broj stanovnika na km²** *Population density per km²*	**Broj općina/grad** *Municipalities/Cities*
Federacija Bosne i Hercegovine		**26.110,5**	**2.334.348**	**89,4**	**79**
Unsko-sanski kanton	Bihać[3]	4.125,0	287.030	69,6	8
Kanton Posavski	Orašje	324,6	38.375	118,2	3
Tuzlanski kanton	Tuzla[3]	2.649,0	498.766	188,3	13
Zeničko-dobojski kanton	Zenica[3]	3.344,1	396.732	118,6	12
Bosansko-podrinjski kanton	Goražde	504,6	32.341	64,1	3
Srednjobosanski kanton	Travnik	3.189,0	251.714	78,9	12
Hercegovačko-neretvanski kanton	Grad Mostar	4.401,0	223.471	50,8	9
Zapadnohercegovački kanton	Široki Brijeg[3]	1.362,2	81.309	59,7	4
Kanton Sarajevo	Sarajevo	1.276,9	446.853	350,0	9
Kanton 10	Kupres[4]	4.934,1	77.757	15,8	6

1) Na zahtjev Federalnog zavoda za statistiku (Zavoda), Federalna uprava za geodetske i imovinsko-pravne poslove (FGU) u decembru 2015. godine dostavila je podatke o površinama za samo 19 od 79 općina u FBiH. Obzirom da su podaci FGU nepotpuni Zavod i u ovom godišnjaku/ljetopisu objavljuje privremene podatke za svih 79 općina.

1) At the request of the Institute for Statistics of FBiH, Federal Administration for Geodetic and Property Affairs (FGU) in December 2015 submitted data on surfaces for only 19 of the 79 municipalities in the Federation. Since the data from FGU are incomplete, Institute for Statistics of FBiH in this yearbook publishes provisional data for all 79 municipalities.

2) Broj stanovnika odnosi se na procjenu prisutnog stanovništva, stanje 30.6.2015.godine

2) Number of population refers to the estimate made for the present population on 30 June 2015.

3) Zakon o Gradu Široki Brijeg, Zakon o Gradu Bihać, Zakon o Gradu Tuzla i Zakon o Gradu Zenica ("Službene novine Federacije BiH", broj 80 od 1.10.2014.godine)
Teritoriju ovih gradova čine sva naseljena mjesta, koja su se prema evidenciji Federalnog zavoda za statistiku nalazila u okviru općina Široki Brijeg, Bihać, Tuzla i Zenica na dan stupanja na snagu ovih zakona

The Law on the City of Bihać, the City of Široki Brijeg, the City of Tuzla and the City of Zenica ("Official Gazette of FBiH", No. 80 of 1 October 2014). The territory of these cities consists of all the settlements located within the municipality of Široki Brijeg, Bihać, Tuzla and Zenica according to the records of the Institute for Statistics of FBiH on the date enforcement of these laws.

4) Sjedište Kantona u Kupresu, sjedište Skupštine Kantona u Tomislavgradu i sjedište Vlade Kantona u Livnu (Narodne novine broj 3 od 23.12. 1996. godine)

4) Cantonal headquarters in Kupres, headquarters of the Cantonal Assembly in Tomislavgrad and the headquarters of the Cantonal Government in Livno (Official Gazette No. 3 of 2 December 1996)

2-2 OPĆINE/ GRADOVI PREMA BROJU STANOVNIKA, PROCJENA PRISUTNOG STANOVNIŠTVA 30.6.2015.
MUNICIPALITIES AND CITIES ACCORDING TO POPULATION, ESTIMATE OF THE PRESENT POPULATION ON 30 JUNE 2015

	Broj općina/gradova *Municipalities/Cities*	**Učešće, %** Share, %	**Broj stanovnika** *Population*	**Učešće, %** Share, %
Ukupno/ *Total*	**79**	**100**	**2.334.348**	**100**
Do/ *Under* 10.000	16	20	66.478	3
10.001 - 20.000	21	27	304.004	13
20.001 - 30.000	16	20	397.234	17
30.001 - 40.000	6	8	213.019	9
40.001 - 50.000	7	9	311.722	13
50.001 - 100.000	9	11	544.281	23
100.001 i više stanovnika/ *and over*	4	5	497.610	21

2-3 OPĆINE/GRADOVI - BROJ NASELJENIH MJESTA, BROJ POPISNIH I STATISTIČKIH KRUGOVA I POVRŠINA
MUNICIPALITIES /CITIES - NUMBER OF SETTLEMENTS, NUMBER OF ENUMERATION AREAS, STATISTICAL AREAS AND AREAS

Matični broj općina/grad *Statistic number of municipalities/Cities*	**Kanton/ Općina/Grad** *Canton /Municipality /City*	**Broj naseljenih mjesta, 2015** *Settlements, 2015*	**Broj popisnih krugova, 2015[1)]** *EA, 2015*	**Broj statističkih krugova, 2015[1)]** *Statistical areas, 2015*	**Površina općina[2)], cca km^2** *Area, km^2*
	Unsko-sanski kanton				
10049	Grad Bihać	59	366	125	900,0
11428	Bosanska Krupa	37	180	68	561,0
11436	Bosanski Petrovac	35	112	53	709,0
11240	Bužim	7	65	22	129,0
10227	Cazin	54	272	104	356,0
11509	Ključ	41	132	67	358,0
11541	Sanski Most	67	294	110	781,0
11118	Velika Kladuša	49	211	71	331,0
	Kanton Posavski				
11282	Domaljevac-Šamac	6	36	12	44,4
11525	Odžak	14	168	54	158,4
11533	Orašje	14	138	47	121,8
	Tuzlanski kanton				
10014	Banovići	20	139	43	185,0
11231	Čelić	20	95	39	140,0
11258	Doboj-Istok	6	54	14	41,0
11479	Gračanica	23	258	67	216,0
10391	Gradačac	34	248	73	218,0
11495	Kalesija	28	222	73	201,0
10499	Kladanj	45	115	59	331,0
10600	Lukavac	44	382	119	337,0
11312	Sapna	13	70	23	118,0
10987	Srebrenik	49	274	83	248,0
11339	Teočak	10	47	17	29,0
11088	Grad Tuzla	66	903	174	294,0
11215	Živinice	29	331	62	291,0
	Zeničko-dobojski kanton				
10189	Breza	28	96	36	72,9
11266	Doboj-Jug	2	19	4	10,2
10448	Kakanj	106	298	133	377,0
10634	Maglaj	40	170	55	252,4
10715	Olovo	45	103	60	407,8
11045	Tešanj	41	222	63	155,9
11622	Usora	13	50	24	49,8
11100	Vareš	85	152	96	390,1
11126	Visoko	88	274	104	230,8
11177	Zavidovići	47	256	96	556,4
11185	Grad Zenica	83	737	184	558,5
11207	Žepče	41	138	53	282,3
	Bosansko-podrinjski kanton				
11444	Foča	32	89	72	169,4
11452	Goražde	144	249	156	248,8
11576	Pale	15	24	22	86,4
	Srednjobosanski kanton				
10197	Bugojno	78	234	119	361,0
10219	Busovača	47	109	64	158,0
11274	Dobretići	18	22	20	59,0
10294	Donji Vakuf	68	134	102	320,0
10324	Fojnica	55	92	64	306,0
10375	Gornji Vakuf-Uskoplje	52	122	74	402,0

2-3 OPĆINE/GRADOVI - BROJ NASELJENIH MJESTA, BROJ POPISNIH I STATISTIČKIH KRUGOVA I POVRŠINA (nastavak)
MUNICIPALITIES /CITIES - NUMBER OF SETTLEMENTS, NUMBER OF ENUMERATION AREAS, STATISTICAL AREAS AND AREAS (continued)

Matični broj općina/grad *Statistic number of municipalities/Cities*	Kanton/ Općina/Grad *Canton /Municipality /City*	Broj naseljenih mjesta, 2015 *Settlements, 2015*	Broj popisnih krugova, 2015[1)] *EA, 2015*	Broj statističkih krugova, 2015[1)] *Statistical areas, 2015*	Površina općina[2)], cca km^2 *Area, km^2*
11487	Jajce	58	204	110	339,0
10472	Kiseljak	82	176	93	165,0
10545	Kreševo	27	54	37	149,0
10774	Novi Travnik	52	120	60	242,0
11061	Travnik	90	325	117	529,0
11142	Vitez	34	151	61	159,0
	Hercegovačko-neretvanski kanton				
10243	Čapljina	32	135	54	256,0
10260	Čitluk	21	84	35	181,0
11410	Grad Mostar	60	676	155	1175,0
10421	Jablanica	33	92	49	301,0
10529	Konjic	168	288	189	1169,0
10685	Neum	27	57	37	225,0
10766	Prozor	56	154	115	477,0
11304	Ravno	54	72	65	286,0
11606	Stolac	26	102	57	331,0
	Zapadnohercegovački kanton				
10405	Grude	13	106	60	220,8
10626	Ljubuški	35	151	64	292,7
10731	Posušje	20	111	61	461,1
10570	Grad Široki Brijeg	34	139	57	387,6
	Kanton Sarajevo				
10839	Centar Sarajevo	6	455	41	33,0
10847	Hadžići	62	160	71	273,3
11550	Ilidža	12	481	56	143,4
10863	Ilijaš	74	196	88	308,6
10871	Novi Grad Sarajevo	3	734	45	47,2
11568	Novo Sarajevo	3	489	16	9,9
11584	Stari Grad Sarajevo	8	332	47	51,4
11592	Trnovo	55	76	63	338,4
10928	Vogošća	21	178	38	71,7
	Kanton 10				
10146	Bosansko Grahovo	35	64	43	780,0
11614	Drvar	25	99	38	589,3
10359	Glamoč	55	109	79	1033,6
11517	Kupres	36	94	70	569,8
10588	Livno	59	245	131	994,0
10308	Tomislavgrad	60	163	99	967,4

1) Podatak se mijenja u skladu sa Metodologijom za uvođenje i vođenje jedinstvene evidencije i jedinstvenog registra prostornih jedinica

1) Data is changed according to the Methodology for Implementing and Keeping a Record of the Unified Registry of Spatial Units

2) Pogledati komentar 1, strana 52/ See note 1, page 52

Vlada Federacije BiH je 14.6.2011. godine, na prijedlog Federalne uprave za geodetske i imovinsko-pravne poslove, usvojila Informaciju o entitetskoj liniji razgraničenja (br. 686/2011). Međuentitetska linija razgraničenja je dužine 1 146 km i ista je ucrtana na tzv. dejtonskim kartama razmjere 1:50 000, što znači da je njena tačnost 50 m. U praksi to znači da je međuentitetska linija trenutno pojas širine 100 m. Da bi se odredile „tačne" površine međuentitetska linija se treba dogovoriti u skladu sa s Aneksom 2 Dejtonskog mirovnog sporazuma.

Based upon suggestion of the Federal Administration for Geodetic and Property Affairs, the Government of the Federation of BiH adopted the Information on entity line of demarcation (no. 686/2011) on 14 June 2011. Entity line has a length of 1,146 km and the same was drawn in the so-called Dayton map that is based on a scale of 1:50 000, which means that its accuracy is 50 m. In practice, this means that the entity line is currently a band of 100 m in width. To determine the "correct" surface, the entity line must be made n accordance with the Annex 2 of the Dayton Peace Agreement.

2-4 SJEDIŠTE OPĆINE/GRADA
HEADQUARTERS OF MUNICIPALITIES/CITIES

Općina/Grad *Municipality/City*	**Sjedište općine/grada** *Headquarters of the municipality/city*	**Općina/Grad** *Municipality/City*	**Sjedište općine/grada** *Headquarters of the municipality/city*
Grad Bihać	Bihać	Bugojno	Bugojno
Bosanska Krupa	Bosanska Krupa	Busovača	Busovača
Bosanski Petrovac	Bosanski Petrovac	Dobretići	Dobretići
Bužim	Bužim	Donji Vakuf	Donji Vakuf
Cazin	Cazin	Fojnica	Fojnica
Ključ	Ključ	Gornji Vakuf-Uskoplje	Gornji Vakuf-Uskoplje
Sanski Most	Sanski Most	Jajce	Jajce
Velika Kladuša	Velika Kladuša	Kiseljak	Kiseljak
		Kreševo	Kreševo
Domaljevac-Šamac	Domaljevac	Novi Travnik	Novi Travnik
Odžak	Odžak	Travnik	Travnik
Orašje	Orašje	Vitez	Vitez
Banovići	Banovići	Čapljina	Čapljina
Čelić	Čelić	Čitluk	Čitluk
Doboj-Istok	Klokotnica	Grad Mostar	Mostar
Gračanica	Gračanica	Jablanica	Jablanica
Gradačac	Gradačac	Konjic	Konjic
Kalesija	Kalesija	Neum	Neum
Kladanj	Kladanj	Prozor	Prozor
Lukavac	Lukavac	Ravno	Ravno
Sapna	Sapna	Stolac	Stolac
Srebrenik	Srebrenik		
Teočak	Teočak-Krstac	Grude	Grude
Grad Tuzla	Tuzla	Ljubuški	Ljubuški
Živinice	Živinice	Posušje	Posušje
		Grad Široki Brijeg	Široki Brijeg
Breza	Breza		
Doboj-Jug	Matuzići	Centar Sarajevo	Sarajevo
Kakanj	Kakanj	Hadžići	Hadžići
Maglaj	Maglaj	Ilidža	Ilidža
Olovo	Olovo	Ilijaš	Ilijaš
Tešanj	Tešanj	Novi Grad Sarajevo	Sarajevo
Usora	Sivša	Novo Sarajevo	Sarajevo
Vareš	Vareš	Stari Grad Sarajevo	Sarajevo
Visoko	Visoko	Trnovo	Trnovo
Zavidovići	Zavidovići	Vogošća	Vogošća
Grad Zenica	Zenica		
Žepče	Žepče	Bosansko Grahovo	Bosansko Grahovo
		Drvar	Drvar
Foča	Ustikolina	Glamoč	Glamoč
Goražde	Goražde	Kupres	Kupres
Pale	Prača	Livno	Livno
		Tomislavgrad	Tomislavgrad

U odnosu na 1991. godinu formirane su općine:/In comparison to 1991, the following municipalities were formed:
Čelić - "Službeni list RBiH" br. 6/94, od dijela općine Lopare;/ *"Official Gazette of RBiH" No. 6/94, from a part of Lopare Municipality;*
Bužim - "Službeni list RBiH" br. 6/95, od dijela općine Bosanska Krupa;/ *"Official Gazette of RBiH" No. 6/95, from a part of Bosanska Krupa Municipality;*
Doboj-Jug - "Službene novine FBiH" br. 6/98, od dijela općine Doboj;/ *"Official Gazette of FBiH" No. 6/98, from a part of Doboj Municipality;*
Doboj-Istok - "Službene novine FBiH" br. 6/98, od dijela općine Doboj;/"Official Gazette of FBiH" No. 6/98, from a part of Doboj Municipality;
Dobretići - "Službene novine FBiH" br. 6/98, od dijela općine Skender Vakuf;/ *"Official Gazette of FBiH" No. 6/98, from a part of Doboj Municipality;*
Domaljevac-Šamac - "Službene novine FBiH" br. 6/98, od dijela općine Bosanski Šamac;/ *"Official Gazette of FBiH" No. 6/98, from a part of Bosanski Šamac*
Ravno - "Službene novine FBiH" br. 6/98, od dijela općine Trebinje;/ *"Official Gazette of FBiH" No. 6/98, from a part of Trebinje Municipality* ;
Sapna - "Službene novine FBiH" br. 6/98, od dijela općine Zvornik;/ *"Official Gazette of FBiH" No. 6/98, from a part of Zvornik Municipality* ;
Teočak - "Službene novine F BiH" br. 6/98, od dijela općine Ugljevik i Lopare;/ *"Official Gazette of FBiH" No. 6/98, from parts of Ugljevik and Lopare Municipality;*
Usora - "Službene novine FBiH" br. 6/98, od dijela općine Tešanj i Doboj;/ *"Official Gazette of the FBiH" No. 6/98, from parts of Tešanj and Doboj Municipality;*

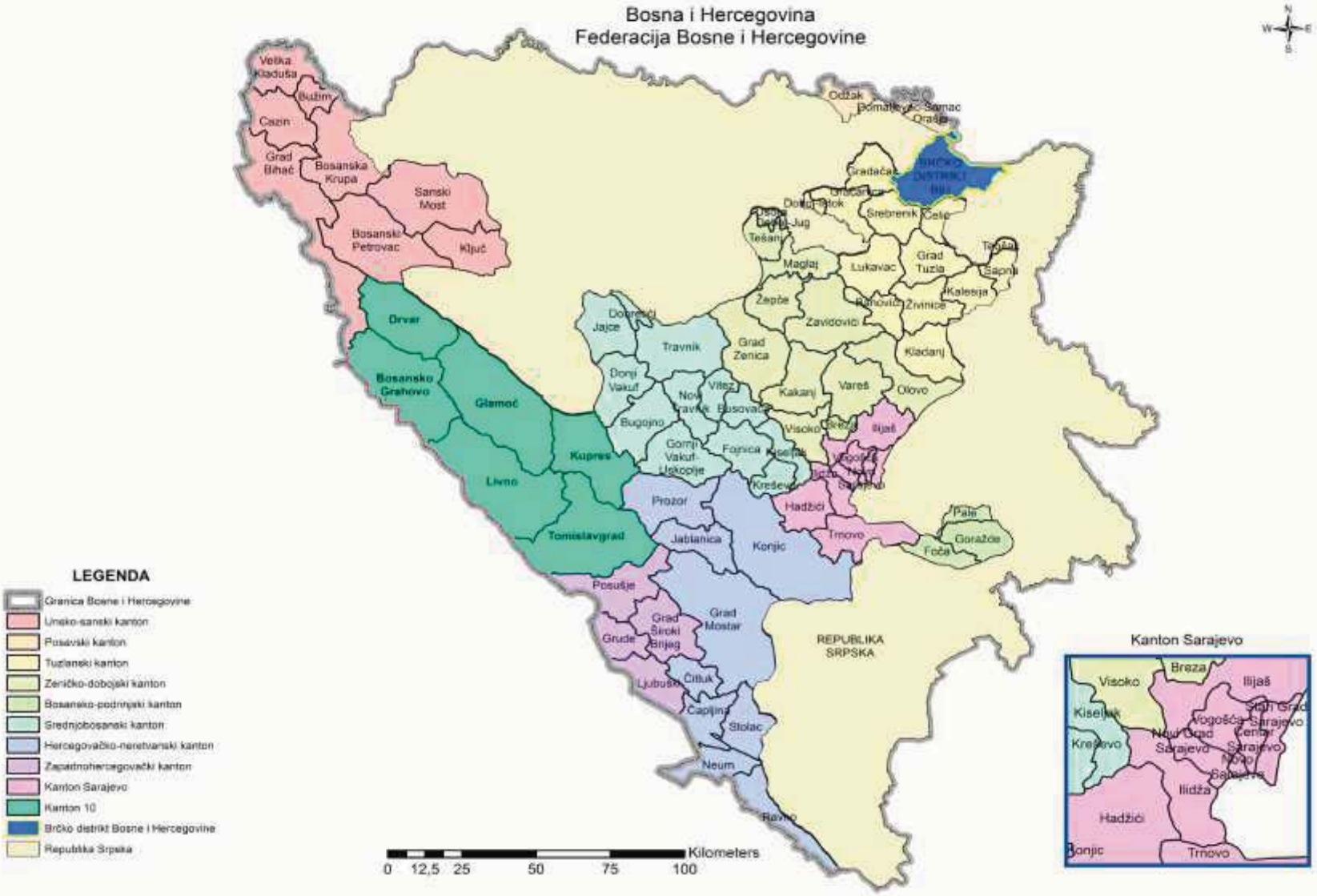
Bosna i Hercegovina
Federacija Bosne i Hercegovine
Velika Kladuša
Bužim
Cazin
Grad Bihać
Bosanska Krupa
Sanski Most
Bosanski Petrovac
Ključ
Drvar
Bosansko Grahovo
Glamoč
Kupres
Livno
Tomislavgrad
Odžak
Domaljevac-Šamac
Orašje
BRČKO DISTRIKT BiH
Gradačac
Srebrenik
Čeliće
Tešanj
Maglaj
Lukavac
Grad Tuzla
Sapna
Kalesija
Žepče
Kladanj
Olovo
Vareš
Kakanj
Zavidovići
Grad Zenica
Travnik
Jajce
Donji Vakuf
Bugojno
Gornji Vakuf-Uskoplje
Fojnica
Kreševo
Visoko
Ilijaš
Hadžići
Prozor
Jablanica
Konjic
Trnovo
Pale
Goražde
Foča
Posušje
Grad Mostar
Grude
Grad Široki Brijeg
Čitluk
Ljubuški
Čapljina
Stolac
Neum
Ravno
REPUBLIKA SRPSKA
Kilometers
0 12,5 25 50 75 100
Kanton Sarajevo
Breza
Visoko
Ilijaš
Kiseljak
Vogošća
Stari Grad Sarajevo
Centar Sarajevo
Novo Sarajevo
Kreševo
Ilidža
Hadžići
Ilijaš
Trnovo
LEGENDA
Granica Bosne i Hercegovine
Unsko-sanski kanton
Posavski kanton
Tuzlanski kanton
Zeničko-dobojski kanton
Bosansko-podrinjski kanton
Srednjobosanski kanton
Hercegovačko-neretvanski kanton
Zapadnohercegovački kanton
Kanton Sarajevo
Kanton 10
Brčko distrikt Bosne i Hercegovine
Republika Srpska

REGISTAR
REGISTER

3 REGISTAR POSLOVNIH SUBJEKATA

REGISTRY OF BUSINESS ENTITIES

3-0 METODOLOŠKA OBJAŠNJENJA

NOTES ON METHODOLOGY

Izvori i metode prikupljanja podataka

Sources and methods of data collection

Na osnovu/temelju Zakona o Klasifikaciji djelatnosti u Federaciji Bosne i Hercegovine (Službene novine FBiH, br. 64/07 i 80/11), Odluke o Klasifikaciji djelatnosti Bosne i Hercegovine 2010 (Službeni glasnik BiH, br. 47/10), Pravilnika o razvrstavanju poslovnih subjekata prema klasifikaciji djelatnosti u Federaciji Bosne i Hercegovine (Službene novine FBiH, br. 6/12), Federalni zavod za statistiku vodi Registar poslovnih subjekata (Administrativni registar) koji obuhvata poslovne subjekte i njihove dijelove, razvrstane prema pretežnoj djelatnosti koju obavljaju uz primjenu Klasifikacije djelatnosti (KD).

Based on the Act on the Classification of Economic Activities in the Federation of Bosnia and Herzegovina ("Official Gazette of FBiH", No. 64/07 and 80/11), the Decision on the Classification of Activities in Bosnia and Herzegovina 2010 ("Official Gazette of BiH", No. 47/10), the Regulations on the Classification of Business Entities according to the the Classification of Activities in the Federation of Bosnia and Herzegovina ("Official Gazette of FBiH", No. 6/12), Institute for Statistics of the Federation of Bosnia and Herzegovina keeps the Register of Business Entities (Administrative Register) which includes business entities and parts thereof, classified according to the predominant activity carried on by the application of the Classification of Activities (CA).

Klasifikacija djelatnosti je obavezan standard za određivanje djelatnosti, odnosno razvrstavanje poslovnih subjekata i njihovih dijelova u hijerarhijske nivoe (područje, oblast, grana i razred) utvrđene Odlukom o klasifikaciji djelatnosti, za potrebe statistike i različitih službenih i administrativnih zbirki podataka. Klasifikacija djelatnosti se zasniva na Statističkoj klasifikaciji ekonomskih djelatnosti Evropske unije (NACE) i uporediva je sa Međunarodnom standardnom industrijskom klasifikacijom svih ekonomskih djelatnosti Ujedinjenih naroda (ISIC).

Classification of activities is a mandatory standard for determining the activity or classification of business entities and their parts at the hierarchy levels (sectors, divisions, groups and classes) established by the Decision on Classification of Activities, for the purposes of statistics and various official and administrative data collections. Classification of activities is based on the statistical classification of economic activities of the European Union (NACE) and comparable with the International Standard Industrial Classification of all economic activities of the United Nations (ISIC).

Kada je za poslovni subjekat rješenjem o upisu u registar kod nadležnog organa ili pravnim aktom utvrđeno obavljanje više djelatnosti, prvi upis djelatnosti koja će biti uvedena u Registar poslovnih subjekata kao pretežna djelatnost provodi se na prijedlog poslovnog subjekta. Svaki slijedeći upis promjene pretežne djelatnosti provodi se:

When a business entity is determined by a decision on registration with the competent authority or by legal act to perform multiple activities, the first entry of activities that will be included in the register as a prevailing activity is carried out on the proposal of the business entity. Each subsequent enrollment of change in the prevailing activity is carried out:

1. na zahtjev poslovnog subjekta, uz prikazivanje finansijskih/ financijskih pokazatelja o poslovanju, i

2. po službenoj dužnosti na osnovu/temelju promjene rješenja o upisu u registar kod nadležnog organa ili promjene propisa, odnosno na osnovu/temelju podataka iz statističkih istraživanja.

1. Upon the request of the business entity, with the submission of the annual financial statement, and

2. Upon official duty, based on the change of the decision on registration with the competent authority or change in the law, or based on statistical survey results, respectively.

Djelatnost dijelova poslovnog subjekta utvrđuje se prema rješenju o upisu u registar kod nadležnog organa ili prema aktu o osnivanju ili osnovnoj namjeni osnivanja polazeći od interne odluke poslovnog subjekta u čijem je sastavu, pod uslovom da tu djelatnost sadrži akt o osnivanju osnovnog poslovnog subjekta.

The activity of parts of a business entity is established by a decision on a registration with the competent authority or by the act of incorporation, or on basic purpose of establishment based on an internal decision of the business entity they make part of.

Zavod izdaje poslovnim subjektima i njihovim dijelovima obavještenje o razvrstavanju prema Klasifikaciji djelatnosti.

Institute for Statistics of the Federation of Bosnia and Herzegovina issues to businesses and their parts a notice of Classification.

Upis prijava, promjena i odjava poslovnih subjekata prati se dnevnom ažurnošću Registra poslovnih subjekata u kantonalnim uredima i službama za statistiku Federalnog zavoda za statistiku. Izvori za Registar poslovnih subjekata su posebni registri koje vode nadležni registarski organi, odnosno zakon ili drugi pravni akti za subjekte kod kojih ne postoji obaveza upisa u posebne registre. Registarski organi su sudovi, ministarstva, općinski odnosno gradski organi uprave i drugi organi u čije registre se upisuju poslovni subjekti, odnosno zakon ili drugi pravni akt kojima se oni osnivaju.

Registration change and withdrawal of business entities and their constituent parts are being daily updated in the Register of Business Entities in cantonal offices and branches of the Institute for Statistics of the Federation of Bosnia and Herzegovina. Sources for the Register of Business Entities is a special register which is kept by the competent registration authorities, or law or other legal act for the entities for which there is no requirement of registration in the special registers. Registration authorities are the courts, ministries, municipal and city government bodies and other agencies whose registers include businesses or law or other legal acts that establish them.

Obuhvat i uporedivost

Registar poslovnih subjekata obuhvata: pravne osobe, fizičke osobe, te njihove dijelove.

U Registar poslovnih subjekata se uvode poslovni subjekti koji imaju sjedište na teritoriji Federacije Bosne i Hercegovine, bez obzira na porijeklo/podrijetlo kapitala. Poslovni subjekti sa sjedištem na teritoriji Federacije BiH mogu da imaju svoje organizacione dijelove na području cijele BiH i tada se navedeni dijelovi poslovnog subjekta također upisuju u Registar.

Registar poslovnih subjekata predstavlja značajan standard društvenog sistema informiranja. Podaci iz Registra predstavljaju jedan od osnovnih izvora za punjenje i ažuriranje Statističkog poslovnog registra, koji služi kao osnova za provođenje statističkih istraživanja.

Coverage and comparability

The Register of Business Entities includes legal entities, natural entities and parts of these entities.

All business entities in the Federation of Bosnia and Herzegovina have been covered by the Register of Business Entities, disregarding on origin of capital. The business entities operating on the territory of the Federation of BiH may have their organisational parts in the whole territory of BiH when these parts of business entities are also recorded in the Register.

Register of Business Entities is an important standard of social information systems. Register data represent one of the main sources for charging and updating the Statistical Business Register, which serves as the basis for conducting statistical surveys.

Definicije

Djelatnost je kombinacija resursa kao što su oprema, rad, tehnika proizvodnje, informativne mreže ili proizvodi čiji je rezultat određena roba ili usluga. Određena je inputom proizvoda (roba ili usluga), proizvodnim procesom i outputom proizvoda.

Poslovni subjekti mogu obavljati više odobrenih djelatnosti, ali se u Registar poslovnih subjekata kao pretežna djelatnost upisuje samo jedna djelatnost.

Pretežna djelatnost poslovnih subjekata koji ostvaruju dobit proizvodnjom, prometom robe ili pružanjem usluga na tržištu, je djelatnost koja učestvuje odnosno doprinosi najvećim udjelom u formiranju ukupne dodane vrijednosti ekonomske cjeline koja se posmatra. Za poslovne subjekte koji ne ostvaruju dobit proizvodnjom, prometom robe ili pružanjem usluga na tržištu, pretežna djelatnost se određuje prema najvećem udjelu broja zaposlenih, odnosno plaćama po pojedinim djelatnostima.

Definitions

Activity is a combination of resources as equipment, labour, methods of production, information network or products, which results in a certain good or service. It is determined by the input of products (goods or services), production process and the output of products.

Businesses can do more approved activities, but with only one activity recorded in the Register of Business Entities as the prevailing activity.

Prevailing activity is the activity established according to the largest share in the total value added in the case of business entities which make profit through production, trade or offering services on the market, or by the largest share in the number of employees according to the payroll and gross paid salaries in case of business entities which do not make profit through production, trade and offering services on the market.

REGISTAR
REGISTER

Poslovni subjekti su pravne osobe i fizičke osobe, uključujući i organe državne vlasti, organe državne uprave i organe lokalne i mjesne samouprave, koji obavljaju djelatnost u skladu sa pravnim propisima.

Business entities are legal persons and natural entities, including organs of state power, bodies of state administration and local authorities and local self-government, carrying out activities in accordance with the regulations.

Pravne osobe su subjekti odnosno pravne tvorevine koje imaju zakonska prava i obaveze, a svojstvo pravne osobe stiču upisom u neki od posebnih registara ili na osnovu zakonskih propisa.

Legal entities are forms of legal constructions established on the basis of the Constitution and law of each country and to whom special rights and obligations for legal identity are guaranteed.

Dijelovi poslovnog subjekta su organizacione jedinice u sastavu poslovnog subjekta smještene na geografski određenom mjestu. Na svakom od tih mjesta obavlja se neka djelatnost u kojoj je zaposlena jedna ili više osoba. Dijelovi poslovnog subjekta mogu imati sjedište na istoj ili različitoj adresi i obavljati istu ili različitu djelatnost u odnosu na subjekt u čijem su sastavu.

Parts of business entities are organisation units in the business entities structure situated on a geographical defined place (site). Some activities are performed on each of these places. One or more persons are employed in the same business entity. Components of an entity can be located at the same or at a different address, and perform the same or different activity in relation to the subject in which they are placed.

Fizičke osobe - obrtnici, osobe koje obavljaju srodne ili druge samostalne djelatnosti, uključujući i slobodna zanimanja, su osobe koje samostalno i trajno obavljaju registriranu djelatnost u svoje ime i za svoj račun, a pri tom se mogu koristiti i radom drugih osoba.

Natural entities, persons performing similar or other independent activities, including freelancers, are units that independently and permanently perform registered activities on their own behalf and for their own account, and therein they can also use other people's work.

Obrt je samostalno i trajno obavljanje dopuštenih i registriranih privrednih/gospodarskih djelatnosti u osnovnom, dopunskom ili dodatnom zanimanju od strane fizičkih osoba sa ciljem postizanja dobiti koja se ostvaruje proizvodnjom, prometom ili pružanjem usluga na tržištu.

Craft is an independent and permanent performing of allowed and registered economic and other activities in basic and additional activity by a craftsman, aiming to obtain profit that is realised by producing, marketing or providing services on the market.

Srodne djelatnosti su sve registrirane privredne i druge djelatnosti koje obavljaju fizičke osobe prema pravilima obavljanja obrta, a koja se ne smatraju obrtom.

Related activities are all registered business and other activities performed by individuals under the rules of conducting crafts, which are not considered to be craft.

Slobodna zanimanja su samostalne djelatnosti kao što su djelatnosti zdravstvenih radnika, advokata, notara, veterinara, revizora, inženjera, prevodilaca, arhitekata, i sl.

Freelancers are independent activities such as activities of health professionals, lawyers, notaries, veterinarians, auditors, engineers, interpreters, architects, and the like.

3-1 REGISTRIRANE PRAVNE OSOBE PREMA PODRUČJIMA KD BiH 2010 , stanje 31.12.
REGISTERED LEGAL ENTITIES BY KD BiH 2010 SECTIONS, as of 31 December

	2012	2013	2014	2015	
Ukupno	**49.212**	**50.625**	**51.875**	**53.436**	***Total***
A Poljoprivreda, šumarstvo i ribolov	994	997	1.024	1.081	*Agriculture, forestry and fishing*
B Vađenje ruda i kamena	218	215	225	223	*Mining and quarrying*
C Prerađivačka industrija	5.336	5.351	5.429	5.540	*Manufacturing*
D Proizvodnja i snabdijevanje električnom energijom, plinom, parom i klimatizacija	195	230	246	257	*Electricity, gas, steam and air conditioning supply*
E Snabdijevanje vodom; uklanjanje otpadnih voda, upravljanje otpadom te djelatnosti sanacije okoliša	301	322	327	331	*Water supply, sewerage, waste management and remediation activities*
F Građevinarstvo	2.769	2.784	2.776	2.791	*Construction*
G Trgovina na veliko i na malo; popravak motornih vozila i motocikala	13.104	13.235	13.247	13.416	*Wholesale and retail trade; repair of motor vehicles and motorcycles*
H Prijevoz i skladištenje	2.181	2.175	2.188	2.223	*Transportation and storage*
I Djelatnosti pružanja smještaja te pripreme i usluživanja hrane (hotelijerstvo i ugostiteljstvo)	1.060	1.099	1.147	1.220	*Accommodation and food service activities*
J Informacije i komunikacije	1.092	1.092	1.114	1.159	*Information and communication*
K Finansijske djelatnosti i djelatnosti osiguranja	274	269	259	266	*Financial and insurance activities*
L Poslovanje nekretninama	372	461	546	735	*Real estate activities*
M Stručne, naučne i tehničke djelatnosti	2.933	3.058	3.100	3.198	*Professional, scientific and technical activities*
N Administrativne i pomoćne uslužne djelatnosti	1.018	979	1.024	1.073	*Administrative and support service activities*
O Javna uprava i odbrana; obavezno socijalno osiguranje	2.008	2.022	2.031	2.034	*Public administration and defence; compulsory social security*
P Obrazovanje	1.266	1.306	1.347	1.375	*Education*
Q Djelatnosti zdravstvene i socijalne zaštite	1.306	1.317	1.342	1.360	*Human health and social work activities*
R Umjetnost, zabava i rekreacija	3.741	3.911	4.083	4.187	*Arts, entertainment and recreation*
S Ostale uslužne djelatnosti	9.010	9.771	10.390	10.938	*Other service activities*
T Djelatnosti domaćinstava kao poslodavaca; djelatnosti domaćinstava koja proizvode različita dobra i obavljaju različite usluge za vlastite potrebe	1	1	1	1	*Activities of households as employers; undifferentiated goods- and services-producing activities of households for own use*
U Djelatnosti vanteritorijalnih organizacija i organa	33	30	29	28	*Activities of extraterritorial organisations and bodies*

3-2 STRUKTURA POSLOVNIH SUBJEKATA PREMA PODRUČJIMA KD BiH 2010, stanje 31.12.2015.
STRUCTURE OF BUSINESS ENTITIES BY KD BiH 2010 SECTIONS, as of 31 December 2015

		Pravne osobe *Legal entities*				Fizičke osobe-obrtnici *Natural persons*	
		registrirane *Registered*	struktura registriranih *Structure of registered*	jedinice u sastavu *Part of legal entities*	struktura jedinica u sastavu *Structure of part of legal entities*		
	Ukupno	**53.436**	**100**	**28.225**	**100**	**49.630**	***Total***
A	Poljoprivreda,šumarstvo i ribolov	1.081	2	192	0,7	3.629	*Agriculture, forestry and fishing*
B	Vađenje ruda i kamena	223	0,4	43	0,2	10	*Mining and quarrying*
C	Prerađivačka industrija	5.540	10,4	1.150	4,1	6.252	*Manufacturing*
D	Proizvodnja i snabdijevanje električnom energijom, plinom,parom i klimatizacija	257	0,5	141	0,5	58	*Electricity, gas, steam and air conditioning supply*
E	Snabdijevanje vodom; uklanjanje otpadnih voda,upravljanje otpadom te djelatnosti sanacije okoliša	331	0,6	83	0,3	41	*Water supply, sewage, waste management and remediation activities*
F	Građevinarstvo	2.791	5,2	299	1,1	1.930	*Construction*
G	Trgovina na veliko i na malo; popravak motornih vozila i motocikala	13.416	25,1	12.708	45	13.197	*Wholesale and retail trade; repair of motor vehicles and motorcycles*
H	Prijevoz i skladištenje	2.223	4,2	1.134	4	4.631	*Transportation and storage*
I	Djelatnosti pružanja smještaja te pripreme i usluživanja hrane (hotelijerstvo i ugostiteljstvo)	1.220	2,3	2.047	7,3	9.931	*Accommodation and food service activities*
J	Informacije i komunikacije	1.159	2,2	201	0,7	500	*Information and communication*
K	Finansijske djelatnosti i djelatnosti osiguranja	266	0,5	1.501	5,3	105	*Financial and insurance activities*
L	Poslovanje nekretninama	735	1,4	99	0,4	89	*Real estate activities*
M	Stručne, naučne i tehničke djelatnosti	3.198	6	426	1,5	3.014	*Professional, scientific and technical activities*
N	Administrativne i pomoćne uslužne djelatnosti	1.073	2	525	1,9	689	*Administrative and support service activities*
O	Javna uprava i odbrana;obavezno socijalno osiguranje	2.034	3,8	664	2,4	-	*Public administration and defence; compulsory social security*
P	Obrazovanje	1.375	2,6	941	3,3	404	*Education*
Q	Djelatnosti zdravstvene i socijalne zaštite	1.360	2,5	450	1,6	825	*Human health and social work activities*
R	Umjetnost,zabava i rekreacija	4.187	7,8	3.059	10,8	358	*Arts, entertainment and recreation*
S	Ostale uslužne djelatnosti	10.938	20,5	2.555	9,1	3.960	*Other service activities*
T	Djelatnosti domaćinstava kao poslodavaca; djelatnosti domaćinstava koja proizvode različita dobra i obavljaju različite usluge za vlastite potrebe	1	-	-	-	7	*Activities of households as employers; undifferentiated goods- and services-producing activities of households for own use*
U	Djelatnosti vanteritorijalnih organizacija i organa	28	0,1	7	-	-	*Activities of extraterritorial organisations and bodies*

3-3 REGISTRIRANE PRAVNE OSOBE PREMA DJELATNOSTI I PORIJEKLU KAPITALA, stanje 31.12.2015
REGISTERED LEGAL ENTITIES CLASSIFIED BY ACTIVITY AND ORIGIN OF CAPITAL, as of 31 December 2015

		Ukupno *Total*	**Domaći kapital** *Domestic*	**Strani kapital** *Foreign*	**Mješoviti kapital** *Mixed*	**Nema kapitala** *No capital*	
	Ukupno	**53.436**	**32.140**	**4.515**	**1.253**	**15.528**	***Total***
A	Poljoprivreda,šumarstvo i ribolov	1.081	995	58	26	2	*Agriculture, forestry and fishing*
B	Vađenje ruda i kamena	223	175	33	15	-	*Mining and quarrying*
C	Prerađivačka industrija	5.540	4.661	586	282	11	*Manufacturing*
D	Proizvodnja i snabdijevanje električnom energijom, plinom,parom i klimatizacija	257	173	51	32	1	*Electricity, gas, steam and air conditioning supply*
E	Snabdijevanje vodom; uklanjanje otpadnih voda,upravljanje otpadom te djelatnosti sanacije okoliša	331	275	39	16	1	*Water supply, sewage, waste management and remediation activities*
F	Građevinarstvo	2.791	2.441	271	76	3	*Construction*
G	Trgovina na veliko i na malo; popravak motornih vozila i motocikala	13.416	11.160	1.832	409	15	*Wholesale and retail trade; repair of motor vehicles and motorcycles*
H	Prijevoz i skladištenje	2.223	2.101	95	25	2	*Transportation and storage*
I	Djelatnosti pružanja smještaja te pripreme i usluživanja hrane (hotelijerstvo i ugostiteljstvo)	1.220	1.018	163	36	3	*Accommodation and food service activities*
J	Informacije i komunikacije	1.159	925	176	57	1	*Information and communication*
K	Finansijske djelatnosti i djelatnosti osiguranja	266	157	47	39	23	*Financial and insurance activities*
L	Poslovanje nekretninama	735	300	395	38	2	*Real estate activities*
M	Stručne, naučne i tehničke djelatnosti	3.198	2.360	436	128	274	*Professional, scientific and technical activities*
N	Administrativne i pomoćne uslužne djelatnosti	1.073	808	211	43	11	*Administrative and support service activities*
O	Javna uprava i odbrana;obavezno socijalno osiguranje	2.034	426	-	-	1.608	*Public administration and defence; compulsory social security*
P	Obrazovanje	1.375	1.090	22	12	251	*Education*
Q	Djelatnosti zdravstvene i socijalne zaštite	1.360	609	20	5	726	*Human health and social work activities*
R	Umjetnost,zabava i rekreacija	4.187	955	37	4	3.191	*Arts, entertainment and recreation*
S	Ostale uslužne djelatnosti	10.938	1.509	43	10	9.376	*Other service activities*
T	Djelatnosti domaćinstava kao poslodavaca; djelatnosti domaćinstava koja proizvode različita dobra i obavljaju različite usluge za vlastite potrebe	1	1	-	-	-	*Activities of households as employers; undifferentiated goods- and services-producing activities of households for own use*
U	Djelatnosti vanteritorijalnih organizacija i organa	28	1	-	-	27	*Activities of extraterritorial organisations and bodies*

3-4 REGISTRIRANE PRAVNE OSOBE PREMA DJELATNOSTI I OBLIKU ORGANIZIRANJA, stanje 31.12.2015.
REGISTERED LEGAL ENTITIES CLASSIFIED BY ACTIVITY AND CONSTITUTIONAL FORMATION, as of 31 December 2015

		Oblici organiziranja *Constitutional formation*					
		ukupno *Total*	**dionička društva** *Joint stock companies*	**društva sa ograničenom odgovornošću** *Limited liability companies*	**društva sa neograničenom solidarnom odgovornošću** *General partnerships*	**ostali oblici** *Other formation*	
	Ukupno	**53.436**	**649**	**32.658**	**7**	**20.122**	***Total***
A	Poljoprivreda,šumarstvo i ribolov	1.081	14	802	-	265	*Agriculture, forestry and fishing*
B	Vađenje ruda i kamena	223	14	207	-	2	*Mining and quarrying*
C	Prerađivačka industrija	5.540	221	5.274	1	44	*Manufacturing*
D	Proizvodnja i snabdijevanje električnom energijom, plinom,parom i klimatizacija	257	8	245	-	4	*Electricity, gas, steam and air conditioning supply*
E	Snabdijevanje vodom; uklanjanje otpadnih voda,upravljanje otpadom te djelatnosti sanacije okoliša	331	17	303	-	11	*Water supply, sewage, waste management and remediation activities*
F	Građevinarstvo	2.791	73	2.684	1	33	*Construction*
G	Trgovina na veliko i na malo; popravak motornih vozila i motocikala	13.416	92	13.089	3	232	*Wholesale and retail trade; repair of motor vehicles and motorcycles*
H	Prijevoz i skladištenje	2.223	31	2.183	-	9	*Transportation and storage*
I	Djelatnosti pružanja smještaja te pripreme i usluživanja hrane (hotelijerstvo i ugostiteljstvo)	1.220	30	1.173	-	17	*Accommodation and food service activities*
J	Informacije i komunikacije	1.159	15	1.121	-	23	*Information and communication*
K	Finansijske djelatnosti i djelatnosti osiguranja	266	71	156	-	39	*Financial and insurance activities*
L	Poslovanje nekretninama	735	20	702	-	13	*Real estate activities*
M	Stručne, naučne i tehničke djelatnosti	3.198	28	2.781	2	387	*Professional, scientific and technical activities*
N	Administrativne i pomoćne uslužne djelatnosti	1.073	8	1.013	-	52	*Administrative and support service activities*
O	Javna uprava i odbrana;obavezno socijalno osiguranje	2.034	-	1	-	2.033	*Public administration and defence; compulsory social security*
P	Obrazovanje	1.375	2	221	-	1.152	*Education*
Q	Djelatnosti zdravstvene i socijalne zaštite	1.360	-	48	-	1.312	*Human health and social work activities*
R	Umjetnost,zabava i rekreacija	4.187	-	283	-	3.904	*Arts, entertainment and recreation*
S	Ostale uslužne djelatnosti	10.938	5	371	-	10.562	*Other service activities*
T	Djelatnosti domaćinstava kao poslodavaca; djelatnosti domaćinstava koja proizvode različita dobra i obavljaju različite usluge za vlastite potrebe	1	-	1	-	-	*Activities of households as employers; undifferentiated goods- and services-producing activities of households for own use*
U	Djelatnosti vanteritorijalnih organizacija i organa	28	-	-	-	28	*Activities of extraterritorial organisations and bodies*

3-5 REGISTRIRANE PRAVNE OSOBE PREMA DJELATNOSTI I OBLIKU VLASNIŠTVA, stanje 31.12.2015.
REGISTERED LEGAL ENTITIES CLASSIFIED BY ACTIVITY AND FORMS OF OWNERSHIP, as of 31December 2015

	Oblik vlasništva *Forms of ownership*					
	ukupno *Total*	**državno** *State*	**privatno** *Private*	**zadružno** *Cooperative*	**mješovito** *Mixed*	**nema vlasništva** *None*
Ukupno *Total*	**53.436**	**1.621**	**33.163**	**437**	**293**	**17.922**
A **Poljoprivreda, šumarstvo i ribolov** *Agriculture, forestry and fishing*	1.081	27	784	257	11	2
B **Vađenje ruda i kamena** *Mining and quarrying*	223	14	203	-	6	-
C **Prerađivačka industrija** *Manufacturing*	5.540	42	5.362	37	99	-
D **Proizvodnja i snabdijevanje električnom energijom, plinom, parom i klimatizacija** *Electricity, gas, steam and air condit supply*	257	9	240	2	6	-
E **Snabdijevanje vodom; uklanjanje otpadnih voda, upravljanje otpadom te djelatnosti sanacije okoliša** *Water supply, sewerage, waste management, remediation activities*	331	94	216	-	20	1
F **Građevinarstvo** *Construction*	2.791	25	2.723	21	22	-
G **Trgovina na veliko i na malo; popravak motornih vozila i motocikala** *Wholesale and retail trade; repair of motor vehicles and motorcycles*	13.416	68	13.250	57	40	1
H **Prijevoz i skladištenje** *Transportation and storage*	2.223	15	2.184	6	17	1
I **Djelatnosti pružanja smještaja te pripreme** *Accommodation and food service activities*	1.220	14	1.184	7	14	1
J **Informacije i komunikacije** *Information and communication*	1.159	56	1.094	1	7	1
K **Finansijske djelatnosti i djelatnosti osiguranja** *Financial and insurance activities*	266	12	215	1	11	27
L **Poslovanje nekretninama** *Real estate activities*	735	14	709	4	7	1
M **Stručne, naučne i tehničke djelatnosti** *Professional, scientific and technical activities*	3.198	92	2.744	11	20	331
N **Administrativne i pomoćne uslužne djelatnosti** *Administrative and support service activities*	1.073	25	1.015	25	2	6
O **Javna uprava i odbrana; obavezno soc.osiguranje** *Public administration, defence; compulsory soc.security*	2.034	35	-	-	-	1.999
P **Obrazovanje** *Education*	1.375	721	395	1	2	256
Q **Djelatnosti zdravstvene i socijalne zaštite** *Human health and social work activities*	1.360	209	197	-	3	951
R **Umjetnost, zabava i rekreacija** *Arts, entertainment and recreation*	4.187	138	279	-	2	3.768
S **Ostale uslužne djelatnosti** *Other service activities*	10.938	10	368	7	4	10.549
T **Djelatnosti domaćinstava kao poslodavaca; djelatnosti domaćinstava koja proizvode različita dobra i obavljaju različite usluge za vlastite potrebe** *Activities of households as employers; undifferentiated goods- and services-producing activit.of households for own use*	1	-	1	-	-	-
U **Djelatnosti vanteritorijalnih organizacija i organa** *Activities of extraterritorial organisation and bodies*	28	1	-	-	-	27

REGISTRIRANE PRAVNE OSOBE PREMA PODRUČJIMA KD BiH 2010 , stanje 31.12.2015.
REGISTERED LEGAL ENTITIES BY KD BiH 2010 SECTIONS, as of 31 December 2015

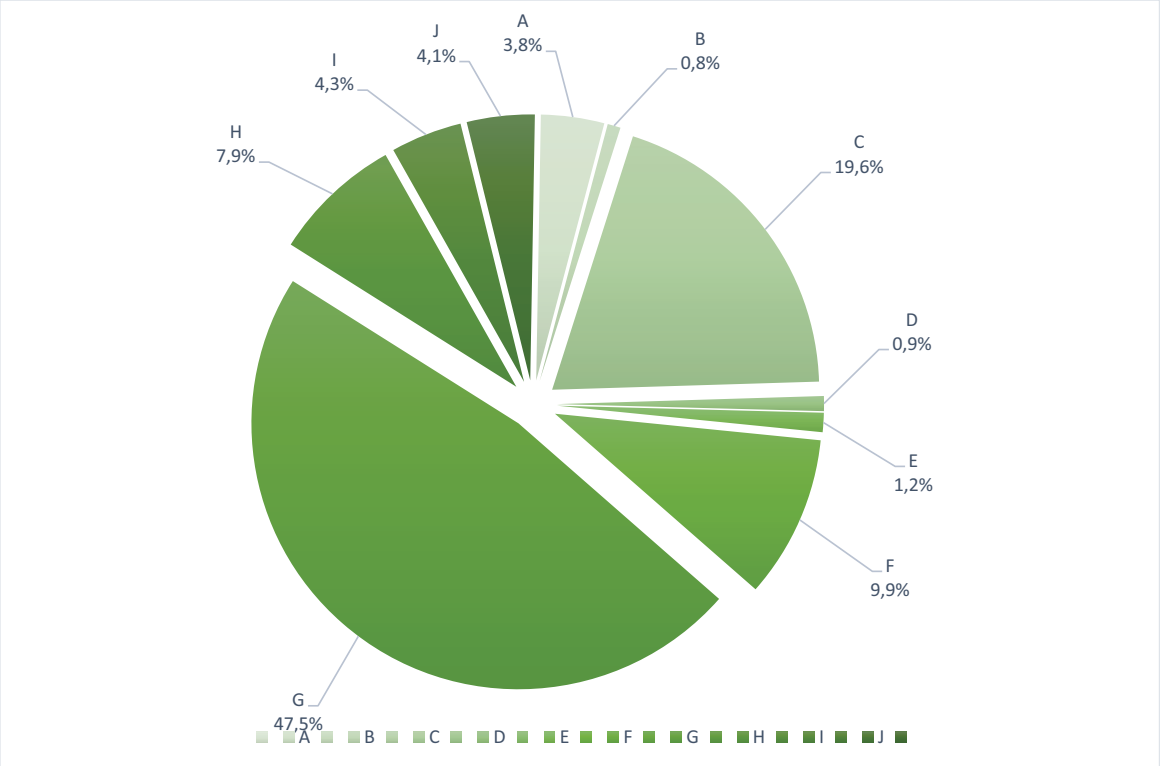

A	Poljoprivreda, šumarstvo i ribolov	*A*	*Agriculture, forestry and fishing*
B	Vađenje ruda i kamena	*B*	*Mining and quarrying*
C	Prerađivačka industrija	*C*	*Manufacturing*
D	Proizvodnja i snabdijevanje električnom energijom, plinom,parom i klimatizacija	*D*	*Electricity, gas, steam and air conditioning supply*
E	Snabdijevanje vodom; uklanjanje otpadnih voda, upravljanje otpadom te djelatnosti sanacije okoliša	*E*	*Water supply, sewage, waste management and remediation activities*
F	Građevinarstvo	*F*	*Construction*
G	Trgovina na veliko i na malo; popravak motornih vozila i motocikala	*G*	*Wholesale and retail trade; repair of motor vehicles and motorcycles*
H	Prijevoz i skladištenje	*H*	*Transportation and storage*
I	Djelatnosti pružanja smještaja te pripreme i usluživanja hrane (hotelijerstvo i ugostiteljstvo)	*I*	*Accommodation and food service activities*
J	Informacije i komunikacije	*J*	*Information and communication*
K	Finansijske djelatnosti i djelatnosti osiguranja	*K*	*Financial and insurance activities*
L	Poslovanje nekretninama	*L*	*Real estate activities*
M	Stručne, naučne i tehničke djelatnosti	*M*	*Professional, scientific and technical activities*
N	Administrativne i pomoćne uslužne djelatnosti	*N*	*Administrative and support service activities*
O	Javna uprava i odbrana; obavezno socijalno osiguranje	*O*	*Public administration and defence; compulsory social security*
P	Obrazovanje	*P*	*Education*
Q	Djelatnosti zdravstvene i socijalne zaštite	*Q*	*Human health and social work activities*
R	Umjetnost, zabava i rekreacija	*R*	*Arts, entertainment and recreation*
S	Ostale uslužne djelatnosti	*S*	*Other service activities*
T	Djelatnosti domaćinstava kao poslodavaca; djelatnosti domaćinstava koja proizvode različita dobra i obavljaju različite usluge za vlastite potrebe	*T*	*Activities of households as employers; undifferentiated goods- and services-producing activities of households for own use*
U	Djelatnosti vanteritorijalnih organizacija i organa	*U*	*Activities of extraterritorial organisations and bodies*

IZBORI
ELECTIONS

4 IZBORI

ELECTIONS

4 - 0 METODOLOŠKA OBJAŠNJENJA

NOTES ON METHODOLOGY

Izbori za zakonodavna tijela u Federaciji Bosne i Hercegovine održani 1996., 1997., 1998. i 2000. godine provedeni su u skladu sa Pravilima i propisima Privremene izborne komisije Bosne i Hercegovine. Izbori održani 2002., 2006., 2010. i 2014. godine provedeni su u skladu sa odredbama novog Izbornog zakona u Bosni i Hercegovini (,,Službeni glasnik BiH", br. 23/01, 20/02, 25/02, 4/04, 20/04, 52/05, 65/05, 77/05, 11/06, 24/06, 32/07, 33/08, 37/08, 32/10, 18/13 i 07/14).

The election for the Parliamentary Assembly in Federation of Bosnia and Herzegovina in 1996,1997,1998 and 2000 were conducted according to regulations of the Temporary Elective Commission of Bosnia and Herzegovina. The Election in 2002, 2006, 2010 and 2014 were proceeded according to the regulations of the new Election Law in BiH(,,Official Gazette of BiH", no.23/01, 20/02, 25/02, 4/04, 20/04, 52/05, 65/05, 77/05, 11/06, 24/06, 32/07, 33/08, 37/08, 32/10, 18/13 i 07/14).

Izbori u Federaciji Bosne i Hercegovine održavaju se na tri nivoa: na nivou entiteta održavaju se izbori za Zastupnički dom Parlamenta Federacije Bosne i Hercegovine; na nivou kantona održavaju se izbori za Kantonalne skupštine i na nivou općina održavaju se izbori za općinska vijeća.

The Elections in the Federation of Bosnia and Herzegovina are held at tree levels: the Election for the House of Representatives of the Parliament of the Federation of Bosnia and Herzegovina, at entity level,the Election for the Cantonal Assembly in cantons, and the Election for Municipal Assembly in muncipalities.

Biračko pravo /pravo glasa/ i pravo da bude izabran ima, svaki državljnin Bosne i Hercegovine koji je registriran za glasanje na teritoriji Federacije Bosne i Hercegovine sa navršenih osamnaest /18/ godina života. Svi državljni BiH koji imaju biračko pravo,imaju pravo da se registriraju i da glasaju lično u općini na teritoriju Federacije BiH u kojoj imaju prebivalište. Državljnin BiH, koji privremeno živi u inozemstvu i ima biračko pravo, ima pravo glasati lično ili poštom za općinu u kojoj je imao prebivalište prije odlaska u inozemstvo, ako u toj općini ima prijavljeno prebivalište i u trenutku podnošenja zahtjeva za registraciju. Državljanin BiH koji posjeduje dvojno državljanstvo u skladu sa Članom 1 tačka 7d Ustava BiH, ima pravo registrirati se i glasati, samo ako je Bosna i Hercegovina država njegovog prebivališta.

Voiting right: Each citizen of Bosnia and Herzegovina who has attained eighteen/18/ years of age has the right to vote and to be elected. To exercise the right to vote, a citizen must be registered as a voter. All citizens of Bosnia and Herzegovina who have the right to vote will have the right to register and to vote in person in the muncipality where they have a permanent place of residence. A citizen of Bosnia and Herzegovina who temporarily resides abroad and has the right to vote, will have the right to register and to vote in person or by mail, for the municipality where the person had a permanent place of residence prior to his/her departure abroad, provided that he/she is registered as a permanent resident of that muncipality at the moment of his/her application for registration. The proof of residence shall rest upon the applicant. If the proof of residence is not attached to the application, the application will be rejcted. A citizen of Bosnia and Herzegovina who holds dual citizenship pursuant

Zastupnički dom Parlamenta Federacije BiH prema Pravilima i propisima Privremene izborne komisije za izbore održane 1996.,1998., 2000. godine sastojao se iz stotinu i četrdeset /140/ zastupnika koje su neposredno birali birači koji su se registrirali za glasanje na teritoriji Federacije BiH. Izbori za Zastupnički dom Parlamenta Federacije BiH održani 2002., 2006., 2010. i 2014.godine održani su u skladu sa odredbama novog Izbornog zakona BiH i sastoji se od devedeset i osam /98/ zastupnika koje neposredno biraju glasači koji su se registrirali za glasanje na teritoriji Federacije BiH. Mandat zastupnika u Zastupničkom domu Parlamenta Federacije BiH traje četri godine. Najmanje četri člana svakog konstitutivnog naroda Bosne i Hercegovine moraju biti zastupljena u Zastupničkom domu Parlamenta Federacije BiH.

According to regulations of the Temporary Elective Commission of BiH, the House of Representatives of the Parliament of the Federation of BiH for Elections held 1996, 1998, 2000 year consisted of one hundred and forty /140/ members, directly elected by voters registered to vote on the territory of the Federation of Bosnia and Herzegovina. For the Election held 2002, 2006, 2010 and 2014, the House of Representative of the Parliament of the Federation of BiH consisted of ninety-eight /98/ members.

Izbori za Zastupnički dom Parlamenta Federacije BiH

Broj mandata za izbornu jedinicu utvrđuje se na sljedeći način: broj registriranih glasača za Zastupnički dom Parlamenta Federacije BiH, dijeli se sa ukupnim brojem mandata koji se raspodjeljuju u izbornim jedinicama. Kako bi se utvrdio broj mandata koji pripadaju jednoj izbornoj jedinici, podijeli se ukupan broj registriranih glasača za tu izbornu jedinicu sa količnikom koji je dobijen u prethodnoj podjeli. Mandati koji se ne mogu raspodijeliti na osnovu cijelih brojeva, raspodjeljuju se izbornim jedinicama na osnovu najvećeg decimalnog ostatka.

The elections for the House of Representatives of the Parliament of FBiH

The number of mandates for a constituency will be determinited as follows: The number of registered voters for the House of Representatives of the Parliament of the Federation of Bosnia and Herzegovina shall be divided by the quotient resulting from the previous division to determine the number of mandates to which the constituency is entitled. Mandates which cannot be allcated based on whole numbers shall be allocated to constituencies on the basis of the highest remainders.

Izbori za kantonalne skupštine

Mandati za kantonalne skupštine dodjeljuju se po sistemu proporcionalne zastupljenosti. Broj zastupnika u kantonalnim skupštinama prema Izbornom zakonu BiH je sljedeći:

- između dvadeset /20/ i dvadeset i pet /25/ zastupnika za kantone sa brojem registriranih birača manjim od sedamdeset i pet hiljada /75.000/;
- između dvadeset i pet /25/ trideset /30/ zastupnika za kantone sa brojem registriranih glasača između sedamdeset i pet hiljada/tisuća /75.000/ i dvjesta hiljada/tisuća /200.000/;
- između trideset /30/ i trideset i pet /35/ zastupnika za kantone sa brojem registriranih glasača većim od dvjesta hiljada/tisuća /200.000/.

The election for the Cantonal Assemblies

According to the regulations of the Election Commission of Bosnia and Herzegovina, the number of members in a Cantonal Assembly shall be as follows:

- *A canton with a number of registered voters less than 75,000 shall have between 20 and 25 members;*
- *A canton with a number of registred voters between 75,000 and 200,000 shall have between 25 and 30 members;*
- *A canton with a number of registered voters more than 200,000 shall have between 30 and 35 members;*

Raspodjela zastupničkih mandata

Mandat zastupnika u Zastupničkom domu Parlamenta Federacije BiH i zastupnika u kantonalnim skupštinama prema važećem Izbornom zakonu traje četiri godine. Određeni broj zastupnika bira se iz višečlanih izbornih jedinica prema formuli proporcionalne zastupljenosti. Kompenzacijski mandati dodjeljuju se sa teritorije Federacije BiH kao cjeline.

U svakoj izbornoj jedinici mandati se raspoređuju na sljedeći način: za svaku političku partiju i koaliciju, ukupan broj važećih glasova koje je ista osvojila dijeli se sa 1,3,5,7,9,11 i tako redom, sve dok je to potrebno za raspodjelu mandata. Brojevi koji se dobiju ovom serijom su <<količnici>>. Količnici se redaju od najvećeg do najmanjeg, tako da se mandati dijele po redu, počev od najvećeg količnika, dok se ne raspodjele svi mandati izborne jedinice za određeni organ.

Politička partija, koalicija, lista neovisnih kandidata i neovisni kandidat ne može sudjelovati u raspodjeli mandata ako ne osvoji više od 3% od ukupnog broja važećih glasačkih listića u izbornoj jedinici.

Mandate allocation

The mandate of a delegate to the House of Representatives of the Parliament of the Federation of Bosnia and Herzegovina shall be four /4/ years. A certain number of members shall be elected from multi-member constituencies under the proportional representation formula. There shall be compensatory mandates from the territory of the Federation of Bosnia and Herzegovina as a whole.

Mandates are allocated in each constituency in the following manner: For every political party and coalition, the total number of valid votesawarded to that political party or coalition shall be divided by 1,3,5,7,9,11, et seq., as necessary for the allocation in question. The numbers of voters for an independent candidates is the quotient for that candidate.The quotients shall be arranged in order from the highest to the lowes. Mandates shall be distributed, starting with the highest quotient until all the constituency mandates for the body have been distributed.

Political parties, coalitions, lists of independent candidates and independent candidates cannot participate in the allocation of mandates if they do not win more than 3% of the total number of valid ballots in an electoral unit.

Kompenzacijski mandati se raspodjeljuju na sljedeći način: prvo se, prema formuli navedenoj u prethodnom pasusu raspodjeljuje ukupan broj mandata za zakonodavni organ za teritoriju entiteta, umanjen za broj mandata koji su osvojili neovisni kandidati.

Compensatory mandates shall be allocated in the following manner: Only political parties and coalitions may take part in the distribution of compensatory mandates.

Od broja mandata koje je dobila lista političke partije ili koalicije, primjenom ovog postupka, oduzima se broj mandata koje je ta politička partija ili koalicija osvojila, prema postupku utvrđenom u drugom pasusu. Preostali broj je broj kompenzacijskih mandata koji lista dobija.

First, the total number of mandates that a political party or coalition acquired is deducted from the number of mandates that the political party or coalition won, in accordance with the procedure determined in the second paragraph. The remaining number is the number of compensatory mandates awarded to the list.

Izborni organi

Za provedbu i izbora nadležni su:

- Izborna komisija BiH
- Općinska izborna komisija
- Birački odbori

Election authorities

The competent authorities responsibile for conducting the Elections are:

- *the Election Comission of Bosnia and Herzegovina*
- *the Election Comission of the Muncipality and*
- *the Polling Station Committees*

Definicije

Zastupnički dom Parlamenta Federacije Bosne i Hercegovine je najviši organ zakonodavne vlasti Federacijie Bosne i Hecegovine. Od izbora održanih 2006. godine broji 98 zastupnika.

Definitions

The House of Representatives of the Parliament of FBiH is the central legislative representative body of FBiH. Since the Election in 2006, it consists of 98 deputies.

Kantonalna skupština predstavlja najviši zakonodavni organ vlasti za tritorij kantona u Federaciji BiH. Broj zastupnika se određuje prema zvaničnom broju stanovnika u kantonu.

The Cantonal Assembly is the central legislative representative body in the territory of cantons in FBiH. The number of deputies depends on the official number of residents in the canton.

Zastupnici su predstavnici naroda izabrani na neposrednim izborima. Zastupnički mandat objavljuju u skladu sa ustavom, zakonom i poslovnikom o radu.

Deputies are representatives who were elected by the people in indirecte elections. The mandates is performed in accordance with the Constitution, laws and the proceedings of the National Assembly.

Aktivno izborno pravo je pravo glasa osoba koje su registrirane za glasanje.

The active right to vote is the right to vote exercised by persons registered to vote.

Pasivno izborno pravo je pravo osobe da bude izabrana.

The passive right to vote is the right to be elected.

Zastupnički mandat je mjesto u parlamentu koje izabrani kandidat dobija danom izbora u isti. Mandat pripada nosiocu mandata, a ne političkoj stranci, koaliciji ili listi nezavisnih kandidata koja ga je predložila na kandidatskoj listi.

Deputiee mandate belongs to the elected office holder and not to the political party, coalition or list of independent candidates that nominated him/her on the list of candidates.

Biračko mjesto je zgrada u kojoj se obavlja proces glasanja, kao i prostor u krugu od pedeset metara od ulaza u zgradu u kojoj se nalazi biračko mjesto.

A polling station is a building in which voting takes place, as well as the surrounding area that includes fifty /50/ metres of the entrance to the building in which the Polling Station is located.

Kandidatska lista je lista kandidata koju predlažu političke stranke ili glasači u izbornoj jedinici.

The List of Candidates is submitted by the political parties or voters of an electoral unit.

4-1 OPĆI PODACI O IZBORIMA ZA ZASTUPNIČKI DOM PARLAMENTA FEDERACIJE BOSNE I HERCEGOVINE
GENERAL DATA ON ELECTIONS FOR THE HOUSE OF REPRESENTATIVES OF THE PARLIAMENT FBiH

	Zastupnički dom *House of Representatives*				
	2002	2006	2010	2014	
Broj izbornih jedinica	12	12	12	12	*Number of electoral unitis*
Kandidatske liste (partije) u parlamentu	18	11	10	11	*Lists of candidates*
Broj registriranih glasača	1.324.090	1.697.556	1.934.417	2.013.826	*Registered voters in the electoral lists*
Broj glasača koji su glasali/glasovali	760.528	920.461	1.098.071	1.080.910	*Voters who voted*
Odaziv glasača (%)	57,4	54,2	56,8	53,6	*Turnout (%)*
Broj važećih glasački listića	718.092	858.105	1.023.529	992.342	*Valid voters*
Izabrani zastupnici	98	98	98	98	*Elected deputies*
od toga žene (%)	21,4	21,4	17,3	18,3	*share of women (%)*
Trajanje zastupničkog mandata (godina)	4	4	4	4	*Duration of the mandates (years)*

4-2 OPĆI PODACI O IZBORIMA ZA OPĆINSKA VIJEĆA
GENERAL DATA ON ELECTIONS FOR MUNICIPAL COUNCILS

	Općinsaka vijeća *Local municipal councils*				
	2002	2004	2008	2012	
Broj registriranih glasača	1.367.368	1.326.038	1.833.639	1.863.646	*Registered on the electoral lists*
Broj glasača koji su glasali/glasovali	874.238	593.169	977.226	962.999	*Voters who voted*
Odaziv glasača (%)	63,9	44,7	53,3	51,7	*Turnout (%)*

4-1.1 Odaziv glasača na izborima za Zastupnički dom parlamenta FBiH 2002., 2006., 2010. i 2014., %
Turnout in the Elections for the House of Representatives of the Parliament of FBiH 2002, 2006, 2010 and 2014, %

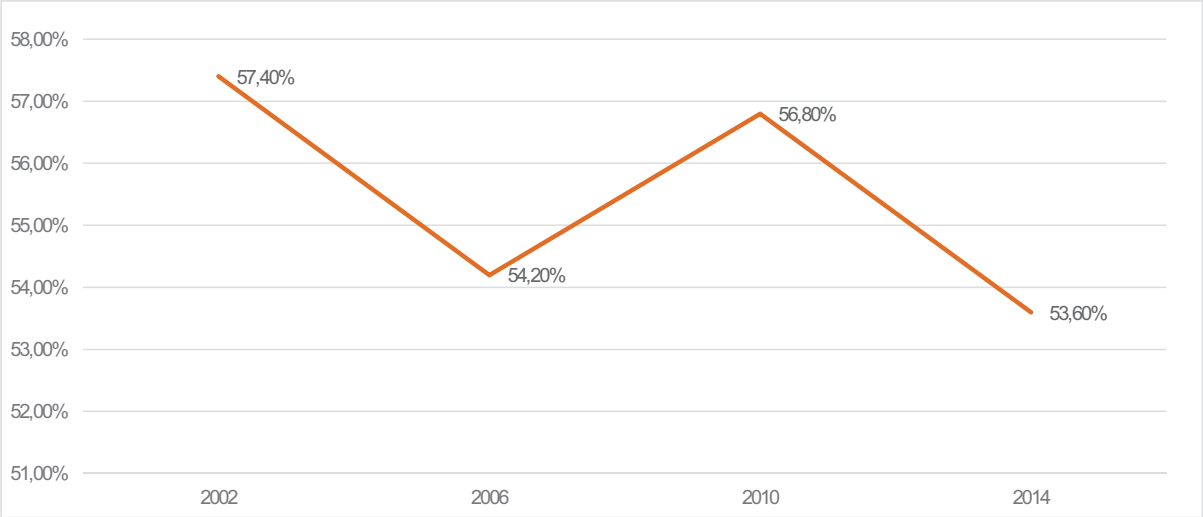

4-3 ZASTUPNICI ZASTUPNIČKOG DOMA PARLAMENTA FEDERACIJE BOSNE I HERCEGOVINE
REPRESENTATIVES IN THE HOUSE OF REPRESENTATIVES OF THE PARLIAMENT OF FBiH

	Ukupno *Total*	Žene *Women*	Etnička struktura *Ethnicity structure*				Starosna struktura *Age groups*				
			Bošnjaci *Bosniacs*	Hrvati *Croats*	Srbi *Serbs*	Ostali *Other*	do 29 g *under and 29*	30-39	40-49	50-59	60+
2000	140	23	99	37	-	4	1	45	46	38	8
2002	98	21	66	25	6	1	3	22	50	18	5
2006	98	21	72	20	5	1	2	24	44	22	6
2010	98	17	60	26	5	7	2	13	33	42	8
2014	98	23	73	17	4	4	6	20	25	42	5

4-4 IZBRANI OPĆINSKI VIJEĆNICI
ELECTED MUNICIPAL COUNCILORS

	Ukupno *Total*	Žene *Women*	Etnička struktura *Ethnicity structure*					Starosna struktura *Age groups*				
			Bošnjaci *Bosniacs*	Hrvati *Croats*	Srbi *Serbs*	ostali *Other*	nepoznato[1] *Unknown*	do 29 g *under and 29*	30-39	40-49	50-59	60+
2000	1.944	367	...	...	...	...	-	...	...	...	...	...
2004	1.798	329	1.226	430	87	55	-	238	392	728	343	97
2008	1.831	264	1.194	531	74	32	-	...	...	...	...	...
2012	1.800	318	1.143	492	73	59	33	289	499	536	405	71

1) Općinski vijećnici za koje nema podataka o nacionalnoj pripadosti.
Municipal councilors, for which there is no data on ethnicity.

4-4.1 Izabrani općinski vijećnici,
Elected municipal councilors

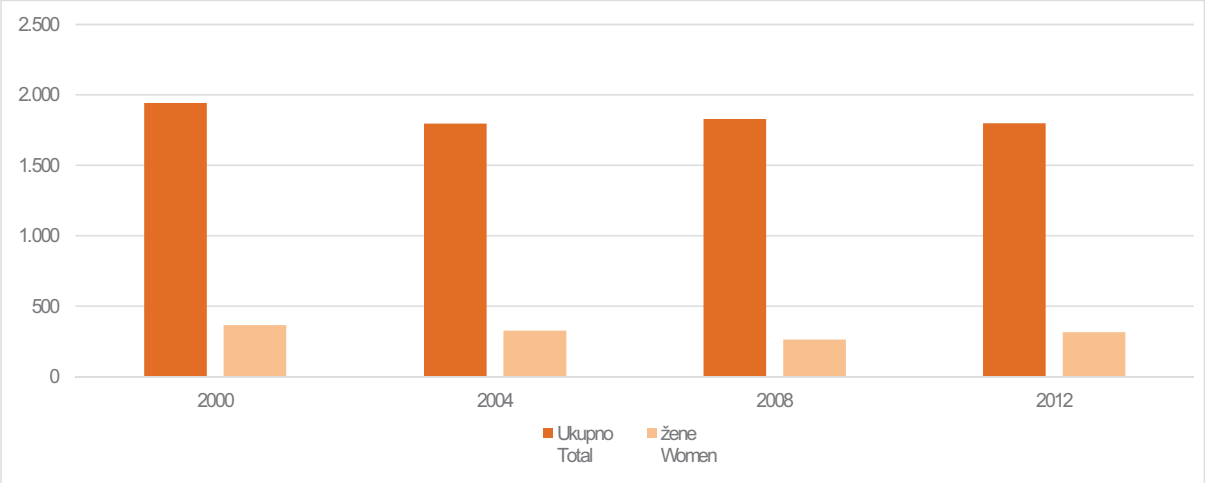

4-5 POLITIČKE STRANKE NA OPĆIM IZBORIMA PREMA BROJU ZASTUPNIKA
POLITICAL PARTIES ON GENERAL ELECTIONS BY NUMBER OF REPRESENTATIVES

Stranke *Parties*	**2002**		**2006**		**2010**		**2014**	
	ukupno *Total*	**žene** *Women*	**ukupno** *Total*	**žene** *Women*	**ukupno** *Total*	**žene** *Women*	**ukupno** *Total*	**žene** *Women*
Bosanska stranka /BOSS/	3	1	-	-	-	-	-	-
BPS-Sefer Halilović	1	-	4	1	-	-	4	1
Demokratska narodna zajednica/DNZ/	2	1	2	1	1	1	-	-
Građanska demokratska stranka/GDS/	1	-	-	-	-	-	-	-
HDZ Hrvatska koalicija/HNZ,HSP/	-	-	8	1	-	-	-	-
HKDU	1	-	-	-	-	-	-	-
HSS	1	-	-	-	-	-	-	-
HSP	1	-	-	-	-	-	-	-
LDS	1	1	-	-	-	-	-	-
NHI	2	1	-	-	-	-	-	-
Socijaldemokratska partija-SDP	-	-	-	-	-	-	12	3
Milorad Dodik-SNSD	1	-	1	-	1	-	-	-
SDA	32	8	28	6	23	3	29	5
Stranka penzionera FBiH	2	1	-	-	-	-	-	-
Stranka za Bosnu I Hercegovinu /S BiH/	15	2	24	5	9	1	3	1
Kalicija /HDZ,DK,HNZ/	16	4	-	-	-	-	-	-
Narodna stranka radom za boljitak	2	1	3	1	5	2	-	-
PROENS i mladi BiH	1	-	-	-	-	-	-	-
Hrvatski pravaški blok	1	-	-	-	-	-	-	-
Patriotski blok BOOSS-SDU	-	-	3	1	-	-	-	-
Hrvatsko zajedništvo /HDZ1990,HZ-HSS-HKDU/	-	-	7	2	-	-	-	-
HSP Đapić-Jurišić i NHI koalicija za jednakop.	-	-	1	-	-	-	-	-
Stranka za bolju budućnost /SBB/	-	-	-	-	13	1	16	4
Hrvatska demokratska zajednica/HDZ/	-	-	-	-	12	2	-	-
Hrvatska koalicija- HDZ 1990-HSP	-	-	-	-	5	1	-	-
Stranka demokratske akcije A-SDA	-	-	-	-	1	1	2	-
Demokratska fronta-Željko Komšić	-	-	-	-	-	-	14	3
HDZ 1990	-	-	-	-	-	-	4	-
Naša stranka	-	-	-	-	-	-	1	-
Laburisti BiH	-	-	-	-	-	-	1	1
HDZBIH,HSS,HKDU BiH,HSP Ante Starčević	-	-	-	-	-	-	12	2

STANOVNIŠTVO
POPULATION

5 STANOVNIŠTVO

POPULATION

5-0 METODOLOŠKA OBJAŠNJENJA

NOTES ON METHODOLOGY

Izvori i metode prikupljanja podataka

Podaci o stanovništvu i domaćinstvima/kućanstvima uobičajeno se prikupljaju popisima svakih deset godina prema jedinstvenoj metodologiji na cjelokupnom području Bosne i Hercegovine.

U Popisu 2013. godine po prvi put je za utvrđivanje ukupnog broja stanovništva primijenjen koncept „**uobičajenog stanovništva**". Po ovom konceptu osoba se smatra stanovnikom onog mjesta u kojem sama (u slučaju samačkog domaćinstva/ kućanstva) ili s članovima svog domaćinstva/kućanstva provodi najveći dio svog vremena, odnosno dnevni odmor, nezavisno od toga gdje ima prijavljeno prebivalište. Time su u ukupno stanovništvo određenog mjesta uključene osobe koje su u tom mjestu živjele neprekidno najmanje godinu dana prije kritičnog momenta Popisa, kao i osobe koje su u tom momentu živjele kraće od 12 mjeseci s namjerom da u tom mjestu ostanu najmanje godinu dana.

Procjena broja stalnih stanovnika Federacije Bosne i Hercegovine sredinom godine uključuje prisutno stanovništvo i izbjeglice Federacije Bosne i Hercegovine u inozemstvu.

Procjene broja prisutnih stanovnika Federacije Bosne i Hercegovine sredinom godine kao i stope prirodnog kretanja stanovništva temelje se na rezultatima Popisa 1991., podacima o prirodnom priraštaju i podacima o broju raseljenih osoba i izbjeglica i broju povrataka u prijeratno mjesto stanovanja, podacima o migracijama stanovništva i o registraciji prebivališta (boravišta) stanovnika FBiH.

Izvori podataka za rođene i umrle osobe i zaključene brakove su matične knjige, a za razvedene brakove dokumentacija nadležnih sudova. Podaci o rođenim i umrlim osobama te zaključenim i razvedenim brakovima odnose se na Federaciju BiH i predstavljaju konačne rezultate obrade podataka.

Sources and methods of data collection

The data on population and households have been usually collected by the Census every ten years and by unified methodology in all areas of BiH.

*In the 2013 Census, the concept of "**usual residents**" was applied for the first time in order to determine the total number of population. Under this concept, a person shall be considered as a resident of the place at which she alone (in the case of a one-person household) or with members of household spends most of time, that is, daily rest, irrespective of where the person's place of residence is registered. Therefore, the total population of a certain place includes persons who lived in that place for a continuous period of at least one year prior to the Census Critical Moment, and persons who at that particular moment lived there less than 12 months but intend to stay at that place for at least one year.*

Estimate of the number of mid-year permanent population in the Federation of BiH includes the present population and refugees from the Federation of BiH currently living abroad.

Estimate of the number of mid-year present population of the Federation of BiH and rates on the natality rate were computed on the basis of the results of 1991 Census, data on natality, data on displaced persons and refugees and data on returns in the prewar residence, data on migration and registration of permanent residence (temporary) population in FBiH.

Data on births, deaths and marriages have been collected and submitted by registers and data on divorces by courts of justice. Data on births, deaths, marriages and divorces relate to the Federation of BiH, and represent the final data.

Definicije

- Starost i spol

Starosno-spolna struktura stanovništva predstavlja najvažniju demografsku odliku svake populacije. Struktura stanovništva po starosti i spolu se formira u dužem periodu, pod direktnim utjecajem kretanja nataliteta i mortaliteta, ali i migratornih tokova stanovništva. Aktuelni starosno-spolni sastav stanovništva stoga predstavlja jasnu sliku dosadašnjeg razvoja svake populacije i istovremeno, u velikoj mjeri, uslovljava buduće promjene u kretanju stanovništva.

Starost stanovništva za podatke Popisa 2013 iskazuje se u navršenim godinama života, prema stanju na dan 30. septembra/rujna 2013. godine u 24. 00 sata, što predstavlja kritični momenat Popisa.

Definitions

- Age and sex

Age and sex structure of the population is the most important demographic characteristic of a population. The population age and sex structure shall be formed over a longer period of time, being directly influenced by natality and mortality trends, including migration. Current age and sex structure of the population therefore provides a clear picture of the last growth of any population, simultaneously conditioning, to a large extent, the future changes in the population trends.

The population age for Census data is shown in the completed years of life on 30 September 2013 at 24:00, which is a Census Reference Moment.

- Etničko/nacionalno izjašnjavanje, izjašnjavanje o vjeroispovijesti i maternji jezik

Članom 12. Zakona o popisu stanovništva, domaćinstava/ kućanstava i stanova u BiH 2013. godine je definirano da osobe nisu obavezne da se izjašnjavaju o etničkoj/nacionalnoj pripadnosti i vjeroispovijesti. U skladu s tim su imale mogućnost da se ne izjasne o ovim pitanjima (modalitet odgovora „Ne izjašnjava se“).

Odgovor na ova tri pitanja nije mogao ostati prazan i, ukoliko popisivač nije mogao dobiti odgovor, bio je dužan upisati „Nepoznato“.

Pod kategorijom “Nepoznato” su obuhvaćene i osobe koje su smještene u bolnicama za trajni smještaj bolesnika, a za koje je podatke dala pravna osoba ili staratelj, zatim osobe mlađe od 15 godina koje su popisane u kolektivnim stanovima, osobe bez upisanog odgovora i osobe kod kojih je na popisnom obrascu označen i neki od ponuđenih modaliteta i upisan tekstualni odgovor koji je različit od označenog odgovora na obrascu.

Sve osobe kod kojih je upisan neki drugi odgovor koji ne odgovara modalitetima s obrasca i koji nije odgovor „Nepoznato“, u ovoj publikaciji su predstavljene kategorijom „Ostali“.

- Pismenost

Podaci o pismenosti prikupljani su za osobe starosti 10 i više godina koja su bez ikakvog obrazovanja ili sa nepotpunim osnovnim obrazovanjem.

Pismenom se smatra osoba koja može s razumijevanjem pročitati i napisati izjavu o svom svakidašnjem životu, u suprotnom osoba je nepismena.

- Najviša završena škola

Podaci o najvišoj završenoj školi su prikupljani za osobe starosti 15 i više godina.

Pod najvišom završenom školom se podrazumijeva vrsta škole čijim je završavanjem osoba stekla najviši nivo obrazovanja i diplomu ili svjedočanstvo o završenoj školi. Nije se pravila razlika da li je škola završena u redovnoj školi ili u školi koja zamjenjuje redovnu (npr. škole za obrazovanje odraslih), odnosno da li je završena polaganjem ispita u redovnoj školi ili završavanjem nekog kursa za skraćeno školovanje (npr. kurs za skraćeno završavanje osnovne škole itd.) u sklopu redovne škole.

Kursevi čijim se završetkom nije steklo svjedočanstvo redovne škole (npr. kurs za daktilografe, knjigovođe, frizere i sl.), se nisu uzimali u obzir kao odgovori na ovo pitanje, nego se davao odgovor o prethodno završenoj školi iz formalnog sistema obrazovanja. Ukoliko se osoba školovala u inozemstvu, kao odgovor je trebalo navesti odgovarajuću školu u zemlji.

- Declaration of ethnic/national and religious affiliation and of mother tongue

Article 12 of the Law on Census of Population, Households and Dwellings in BiH in 2013 stipulates that persons are not obliged to give data on their ethnic/national affiliation and religion. Therefore, they had an option not to declare on these issues (response modality: “Does not declare“).

Answer to these three questions had to be entered and, if enumerators could not obtain an answer, they were obliged to enter: “Unknown“.

The “Unknown” category covered persons who live in the hospitals for permanent care of ill persons for which the data were given by legal person or custodian, then the persons younger than 15 years of age who were registered in the collective living quarters, persons without an entered answer and persons in relation to whom, some of the offered modalities and a text answer differs from the answer ticked on the form are jointly entered into the census form.

All persons in relation to whom some other answer was entered, which did not comply with the modalities offered in the form and which was not the answer “Unknown”, are shown in this publication under the category “Others”.

- Literacy

Data on literacy were collected for persons aged 10 or more years who did not receive any kind of formal education or with incomplete primary education.

A person capable of reading with understanding and writing a statement on his/her daily routine shall be considered to be a literate person.

- Highest level of educational attainment

Data on the highest level of educational attainment were collected for persons aged 15 and over.

The highest level of educational attainment implies the type of school by the completion of which a person acquired the highest level of education and a Degree or Certificate of the completed school. No difference was made between education completed at a regular school or at a school substituting the regular one (exp. school for adults), that is, whether it was completed by taking exams at a regular school or by finishing a shorten curriculum course (exp. basic school shorten curriculum course) within a regular school.

The completed courses which did not provide a regular school certificate (exp. typist, bookkeeper, hairdresser courses and similar) were not taken into account as answers to this question. Instead, the answer about the previously completed school within the formal educational system were entered. If a person was educated abroad, the answer should have referred to an equivalent school in the country.

- Kompjuterska pismenost

Podaci o kompjuterskoj pismenosti su prikupljani za osobe starosti 10 i više godina. Osobe su se mogle izjasniti da znaju obavljati jednu ili više aktivnosti na računaru (obrada teksta, izrada tabela, korištenje *e-maila* i korištenje interneta) ili se izjasniti da ne znaju obavljati nijednu od ponuđenih aktivnosti.

Kompjuterska pismenost se definira kao sposobnost osobe da obradi tekst, izradi tabele, koristi *e-mail* i internet.

Djelimično kompjuterski pismenom osobom se smatra osoba koja zna obavljati bar jednu od navedenih aktivnosti.

Osoba koja ne zna obavljati nijednu od navedenih aktivnosti smatra se kompjuterski nepismenom.

- Computer literacy

Computer literacy data were collected for persons aged 10 and over. These persons could state either that they knew how to perform one or several computer activities (text processing, table creation, using e-mail and the Internet) or that they did not know how to perform any of the offered activity options.

Computer literacy shall be defined as one's ability to process a text, create a table, use e-mail and the Internet.

A person who is capable of performing at least one of the stated activities shall be considered to be a partly computer literate person.

A person who is not capable of performing any of the stated activities shall be considered to be a computer illiterate person.

- Radna snaga

Radno sposobno stanovništvo čini stanovništvo u radno sposobnoj dobi 15 i više godina (uobičajeno je to stanovništvo 15–64 godina starosti).

Ekonomski aktivno stanovništvo (radnu snagu) čine sve osobe sa zaposlenjem (zaposleni) i osobe bez zaposlenja (nezaposleni).

Ekonomski neaktivno stanovništvo (neaktivne osobe) su osobe koje su bez zaposlenja i sa ili bez aktivnog traženja zaposlenja, koje nisu bile raspoložive za rad u periodu od 01. do 15. oktobra 2013. godine. Prema statusu u neaktivnosti neaktivne osobe mogu biti učenici i studenti starosti 15 i više godina, penzioneri, osobe koje obavljaju kućne poslove (domaćica), osobe nesposobne za rad i ostale ekonomski neaktivne osobe. Ekonomski neaktivne osobe predstavljaju razliku između stanovništva starosti 15 i više godina i ekonomski aktivnog stanovništva.

Zaposlene osobe su osobe s navršenih 15 i više godina života koje su u toku referentne sedmice od 23. do 29. septembra 2013. godine:

- radile/obavljale aktivnost barem jedan sat kako bi stekle sredstva za život (bile plaćene);
- ili ako su bile privremeno odsutne s rada (zbog bolesti, godišnjeg odmora, porodiljskog dopusta itd.), a imaju posao na koji će se vratiti i za koji su plaćene kao zaposlenici, samozaposlenici ili u slobodnim zanimanjima;
- ili koje su radile u porodičnom biznisu i za to nisu bile plaćene.

U skladu s navedenim, u zaposlene osobe ubrajamo sve zaposlenike, poslodavce, samozaposlenike, neplaćene pomažuće članove domaćinstva, poljoprivrednike na vlastitom imanju sa i bez zaposlenih, učenike/studente koji, iako se obrazuju, obavljaju neku aktivnost, penzionere/umirovljenike koji i nakon penzionisanja/umirovljenja obavljaju neku aktivnost.

- Labour force

The working age population *is the working population aged 15 and over (usually, the population aged 15-64).*

Economically active population (labour force) *are persons in paid employment (employed persons) and unemployed persons.*

Economically inactive population (inactive persons) *are persons who are not in paid employment and those who actively or not actively seek for a job, who were not available for work during the period from 1 to 15 October 2013. According to inactivity status, inactive persons may be pupils and students aged 15 and over, pensioners, housekeepers, persons not fit for work and other economically inactive persons. Economically inactive persons make difference between the population aged 15 and over and economically active population.*

Persons in employment *are those aged 15 and over who, during the reference week from 23 to 29 September 2013:*

- *worked/performed an activity for at least one hour to earn money for living (paid work);*
- *or, if they were temporary absent from work (because of illness, annual leave, maternity leave, etc.), but had a job to return to and for which they were paid as persons in paid employment, self-employed persons or freelancers;*
- *or, who were involved in a family business for which they did not receive payment.*

In accordance with the abovementioned, the persons in employment shall include all employees, employers, self-employed persons, unpaid supporting members of households, farmers at their own estates with or without persons in employment, pupils/students who, although in the educational process, perform some activity, pensioners who perform some activity even after retirement.

Ne smatraju se zaposlenima osobe koje obavljaju svakodnevnu aktivnost za vlastito domaćinstvo ili ako osoba radi u dobrotvorne svrhe ili volontira bez primanja naknade, osim ako nije pomažući član domaćinstva.

Persons performing a daily activity for their own household or persons working for charity purposes or volunteers without receiving any compensation thereof, other than supporting members of households, shall not be considered to be persons in employment.

- Domaćinstvo

Domaćinstvom se smatra svaka porodična/obiteljska ili druga zajednica osoba (višečlano domaćinstvo), tj. grupa od dvije ili više osoba koje zajedno zauzimaju cijelu stambenu jedinicu ili njen dio i osiguravaju sebi hranu, a moguće i ostale potrepštine za život. Domaćinstvom se smatra i svaka osoba koja živi sama („samačko domaćinstvo“), tj. osoba koja živi sama u posebnoj stambenoj jedinici ili koja zauzima, kao stanar, posebnu sobu (ili sobe) u nekoj stambenoj jedinici, ali ni s jednim stanarom te stambene jedinice zajednički ne čini dio višečlanog domaćinstva.

- Household

A household shall be any family or other group of persons (“multi-person household”), that is, a group of two or more persons who occupy the whole or a part of a housing unit and to provide themselves with food and possibly other essentials for living. A household shall also be any person who lives alone (“one-person household”), that is, a person who lives alone in a separate housing unit or who occupies, as a lodger, a separate room (or rooms) in a housing unit, but does not join with any of the other occupants of that housing unit to form a part of a multi-person household.

- Domaćinstva koja obavljaju poljoprivrednu aktivnost

Podaci o domaćinstvima koja obavljaju poljoprivrednu aktivnost su dobijeni iz provedenog Popisa stanovništva, domaćinstava i stanova u BiH od 01. do 15. oktobra 2013. godine, na osnovu pitanja iz oblasti poljoprivrede koja se odnose na korištenje/obradu poljoprivrednog zemljišta za poljoprivrednu proizvodnju i uzgoj stoke.

- Households performing agricultural activities

Data on households performing the agricultural activities are obtained from the Census of population, households and dwellings in BiH conducted from 1 to 15 October 2013, based on the agriculture-related questions concerning the use/cultivation of arable land for agricultural production and cattle-breeding.

Podaci o broju domaćinstava koja obavljaju poljoprivrednu aktivnost se odnose na višečlana i samačka domaćinstva, dok su isključeni podaci o broju tzv. kolektivnih domaćinstava koja obavljaju poljoprivrednu aktivnost (ustanove za trajno zbrinjavanje djece i odraslih, manastiri-samostani, domovi za penzionere/umirovljenike i dr.).

Data on the number of households performing the agricultural activities pertain to multi-person and one-person households, while data on the so-called collective households performing the agricultural activities (institutions for permanent care for children and adults, monasteries, retirement homes, etc.) are excluded.

Domaćinstvo može obavljati poljoprivrednu aktivnost u općini Popisa ili u drugoj općini na teritoriji Bosne i Hercegovine, međutim podaci se odnose se na općinu u kojoj je uobičajeno mjesto stanovanja nosioca domaćinstva.

A household may perform the agricultural activities in the municipality of enumeration or in another municipality on the territory of Bosnia and Herzegovina. However, data provided in this publication pertain to the municipality of usual residence of the head of a household.

Domaćinstvo koje obavlja poljoprivrednu aktivnost predstavlja domaćinstvo koje je dalo odgovor u Popisu stanovništva, domaćinstava i stanova u BiH 2013. godine da je:

- u posljednjih 12 mjeseci koristilo/obrađivalo poljoprivredno zemljište za poljoprivrednu proizvodnju na teritoriji Bosne i Hercegovine: oranice i bašte/vrtove, voćnjake, vinograde, rasadnike i ostale stalne zasade (vrbici, zasadi novogodišnjih jelki za komercijalne svrhe i sl.), livade i pašnjake;
- ili na dan Popisa uzgajalo stoku, perad ili pčele, uključujući uzgoj ribe i gljiva.

A household performing the agricultural activities is the one that, in the Census of population, households and dwellings in BiH 2013 answered that:

- in the last 12 months, it used/cultivated arable land for agricultural production on the territory of Bosnia and Herzegovina: plough-fields and gardens, orchards, vineyards, plant-nurseries and other perennial plants (willows, Christmas-tree plantations for commercial purposes, and similar), meadows and pastures;

- or, on the date of enumeration, it was involved in cattle-breeding, poultry farming or bee-keeping, including fish-farming and mushroom-growing.

Domaćinstva koja obavljaju poljoprivrednu aktivnost i prodaju proizvode na tržištu su domaćinstva koja su povremeno ili stalno prodavala vlastite poljoprivredne proizvode na tržištu (zelena pijaca, otkup, vlastite prodavnice ili na imanju).

Households performing agricultural activities and selling the products on the market are those that temporarily or permanently were selling their own agricultural products on the market (green market, purchasing, own shops or at the estate).

Stalnim mjestom stanovanja za vitalnu statistiku smatra se ono mjesto u kojem je osoba stalno nastanjena, tj. u kojem ima prebivalište.

Place of permanent residence for vital statistics *is the place in which a person resides.*

Ako je osoba 2000. - 2015. godine bila prisutna u jednom mjestu stanovanja duže od jedne godine, onda se to mjesto smatralo njenim prebivalištem. Ako je iz navedenog prebivališta bila odsutna duže/dulje od godinu dana u inozemstvu, onda takvi događaji nisu obuhvaćeni podacima za datu godinu.

If one person was present in one place more than one year in the 2000 - 2015 time period, this place is considered as the place of residence. If this person was absent from this place for more than one year abroad, such instances are not included in the data for the respective year.

Podaci o živorođenim i mrtvorođenim osobama svrstavaju se prema mjestu stalnog stanovanja majke, o umrlim prema mjestu stalnog stanovanja umrle osobe, za zaključene brakove prema mjestu stalnog stanovanja mladoženje, a razvedeni brakovi se svrstavaju prema zadnjem prebivalištu bračnog para.

Data on live-born and stillborn *are provided in accordance with the mother's residence, and data on deaths are provided according to the residence of the deceased person, and for marriages, according to the residence of husband, and for divorces according to the latest residence of the marital couple.*

Podaci o umrlim osobama prema uzroku smrti razvrstani su prema X Reviziji Međunarodne statističke klasifikacije bolesti, povreda i uzroka smrti.

Data on deaths by ***cause of death*** *are given according to the Xth Edition of the International Statistical Classification of Diseases, Injuries and Causes of Death.*

Živorođenim djetetom smatra se svako dijete koje pri rođenju diše i pokazuje druge znakove života kao što su kucanje srca, pulsiranje pupčane vrpce i jasni pokreti voljnih mišića. Ako dijete ubrzo nakon poroda umre, prvo se registrira kao živorođeno, a zatim kao umrlo dojenče.

A live-born child *(live birth) is every child who breathes and exhibits other signs of life at birth, such as beating of the heart, pulsation of the umbilical cord or definite movement of voluntary muscles. If a child dies soon after birth, it is first registered as a live-born and then as a dead infant.*

Mrtvorođenim djetetom smatra se dijete rođeno, odnosno izvađeno iz tijela majke bez ikakvih znakova života, tj. ako nije disalo niti pokazivalo neki drugi znak života, nošeno je duže od 22 sedmice trudnoće i ima 500 grama ili više porođajne težine.

A stillborn child *is considered to be a child born or taken out of mother's body and who exhibits no signs of life (no breathing, moving, no heartbeat) where pregnancy lasted more than 22 weeks, and the weight at childbirth was 500 grams or more.*

Izbacivanje mrtvog ploda koji je nošen manje od 22 sedmice, smatra se pobačajem (abortusom), bez obzira na to da li je riječ o prirodnom ili namjernom prekidu trudnoće, i ne registrira se u matičnim knjigama, niti su ti podaci iskazani u ukupnom broju mrtvorođenih.

Expulsion of a dead fetus carried less than 22 weeks is considered a miscarriage (abortion), irrespective of whether it occurred naturally or artificially. These cases are not registered in population registers or shown in the tables on stillborn.

Stručnom pomoći kod rođenja smatra se pomoć doktora medicine ili diplomirane primalje/babice. Ukupan broj rođenih sa stručnom pomoći čine rođeni u «zdravstvenoj ustanovi» i rođeni «na drugom mjestu sa stručnom pomoći».

Medical assistance at birth *is the assistance provided by a medical doctor or a qualified midwife. The total data on live births with medical assistance includes the number of children born «in a medical facility» and those born «in some other place but with medical assistance».*

Prirodni prirast, odnosno prirodni pad stanovništva razlika je između broja živorođene djece i broja umrlih osoba.

Natural increase *or fall is the difference (surplus or deficit) between the number of live-born children and the number of dead persons in a given period.*

Stopa nataliteta predstavlja odnos između broja živorođenih i procijenjenog broja stanovnika, na 1000 stanovnika prisutnih sredinom godine.

Natality rate *is the ratio of number of livebirths and estimated number of inhabitants per 1000 of present inhabitants in the middle of year.*

Stopa prirodnog priraštaja predstavlja razliku stope nataliteta i stope mortaliteta.

Rate of natural increase *is the difference between the natality and mortality rate.*

Smrt je stalni prestanak svih znakova života u bilo koje vrijeme nakon što se desilo rođenje (prestanak vitalnih funkcija bez mogućnosti oživljavanja). Ova definicija isključuje mrtvorođenja koja se posebno definiraju.

Death *is the permanent disappearance of all evidence od life at any time after livebirth has taken place (postnatal cessation of vital functions with no possibility of resuscitation). This definition excludes foetal deaths, which are defined separately.*

Umrlom dojenčadi smatraju se djeca koja su umrla prije navršene prve godine života.

Dead infants *are considered small children who died under one year of age.*

Uzrok smrti je ona bolest, bolesno stanje ili ozljeda koja za posljedicu ima smrt ili je pridonijela smrti, kao i okolnosti nesretnog slučaja ili nasilja koje su takve ozljede prouzrokovale. Uzroci smrti razvrstani su prema Međunarodnoj klasifikaciji bolesti, povreda i uzroka smrti - X revizija.

Cause of death *is considered to be a disease, condition or injury which resulted or contributed to death and circumstances of an accident or violence which produced such injuries. Causes of death are classified according to the Xth Revision of the International Classification od Diseases, Injuries and Causes of Death.*

Stopa mortaliteta predstavlja odnos između broja umrlih i procijenjenog broja stanovnika na 1000 stanovnika prisutnih sredinom godine.

Mortality rate *is the ratio between the number of deaths and the estimated number of inhabitants per 1000 inhabitants present in the middle of year.*

Stopa smrtnosti dojenčadi predstavlja odnos između broja umrle dojenčadi i broja živorođenih na 1000 živorođenih.

Infant mortality rate *is the ratio between the number of infant deaths and the number of livebirths per 1000 livebirths.*

Brak je čin, ceremonija ili proces kojim se stvara zakonska veza muža i žene. Zakonitost unije uspostavlja se građanskim, vjerskim ili drugim sredstvima zavisno od toga kako ih definira zakon svake zemlje.

Marriage *is the act, ceremony or process by which the legal relationship of husband and wife is constituted. The legality of the union may be established by civil, religious or other means as recognized by the laws of each country.*

Razvod braka je krajnji zakonski raspad braka tj. ono odvajanje muža i žene koje stranama daje pravo da ponovo stupe u brak po građanskim, vjerskim i/ili drugim odredbama, sukladno sa zakonima svake zemlje.

Divorce *is a final legal dissolution of a marriage, that is, the separation of husband and wife which confers the parties the right to remarriage under civil, religious and/or other provisions, according to the laws of each country.*

5-1 STANOVNIŠTVO FBIH PREMA STAROSTI I SPOLU PO PETOGODIŠTIMA, POPIS 2013.
POPULATION IN FBIH BY AGE AND SEX (FIVE-YEAR), 2013 CENSUS

	Ukupno *Total*	**Muškarci** *Men*	**Žene** *Women*
Ukupno *Total*	**2.219.220**	**1.087.993**	**1.131.227**
0-4	114.843	59.017	55.826
5-9	116.052	59.633	56.419
10-14	126.053	64.493	61.560
15-19	161.881	83.298	78.583
20-24	150.902	77.103	73.799
25-29	164.203	84.119	80.084
30-34	160.988	81.932	79.056
35-39	157.715	78.939	78.776
40-44	154.830	77.122	77.708
45-49	167.109	82.594	84.515
50-54	173.996	85.303	88.693
55-59	156.089	75.568	80.521
60-64	128.613	59.899	68.714
65-69	88.391	39.438	48.953
70-74	81.023	34.445	46.578
75-79	65.613	26.695	38.918
80-84	35.227	13.493	21.734
85 i više *85 and more*	15.692	4.902	10.790
prosječna starost *Average age*	38,47	37,23	39,65

5-1.1 Stanovništvo prema starosti po petogodištima i spolu u Federaciji BiH, Popis 2013.
Population by five-year age groups and sex in the Federation BiH, 2013 Census

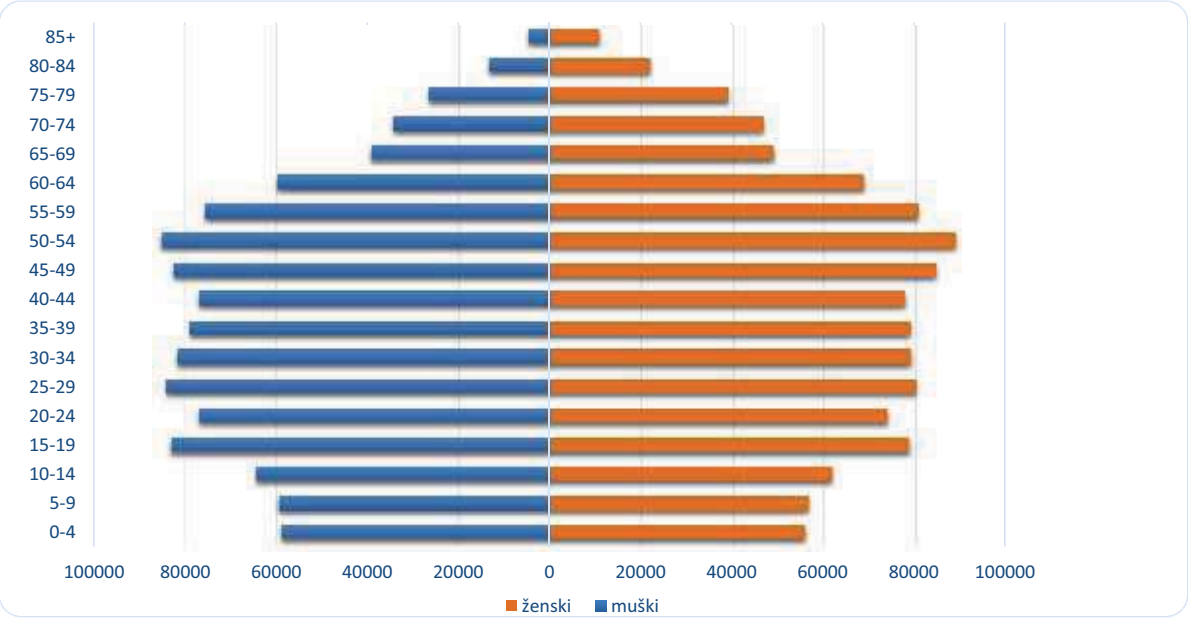

Ukupan broj stanovnika u FBiH po općinama, Popis 2013.
Total number of population in FBiH by municipalities

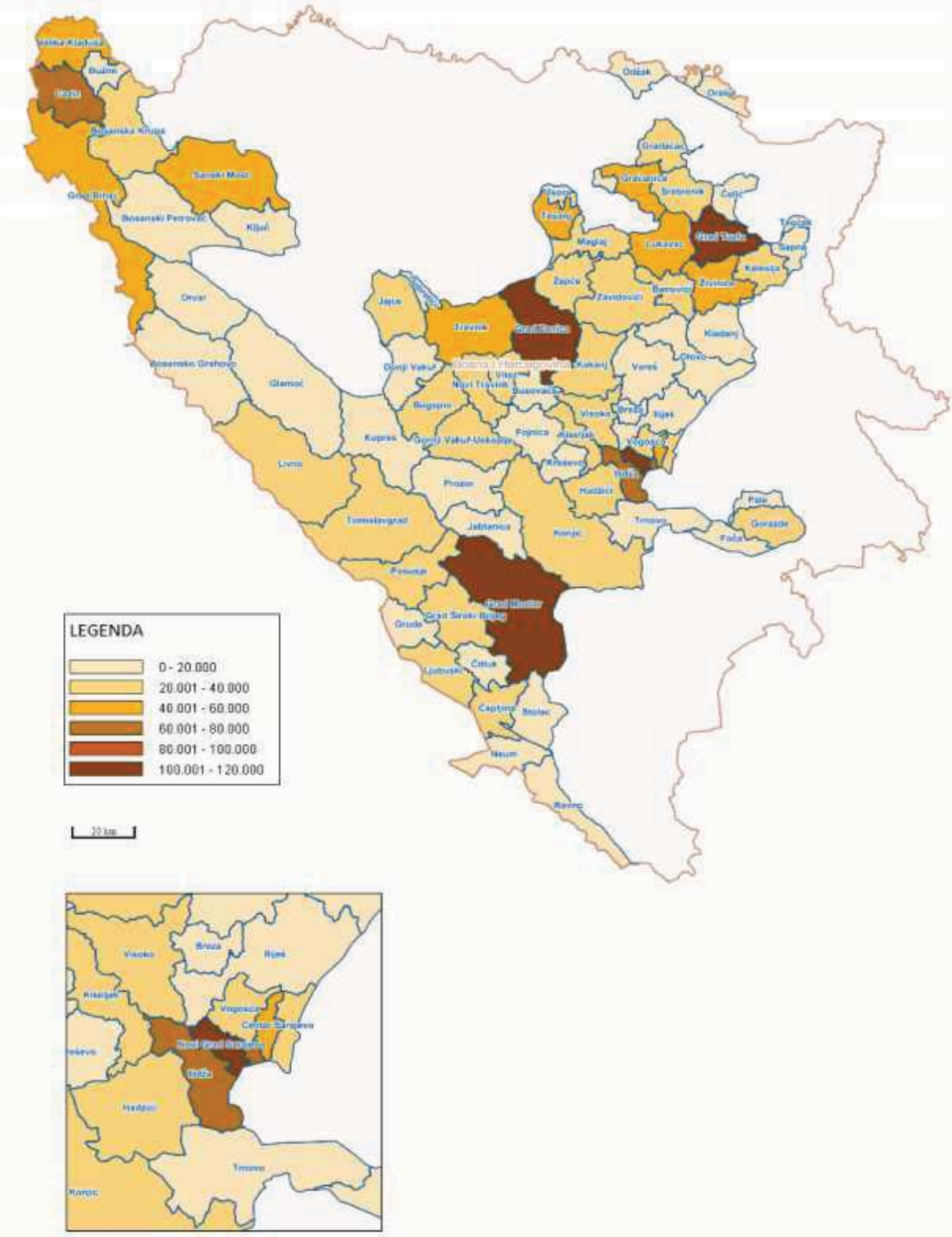

5-2 STANOVNIŠTVO FBIH PREMA ETNIČKOM/NACIONALNOM IZJAŠNJAVANJU, POPIS 2013
POPULATION IN FBIH, BY ETHNICITY, 2013 CENSUS

	Broj *Number*	**Udio, %** *Share, %*	
Federacija BiH	**2.219.220**	**100,00**	***Federacija BiH***
Bošnjaci	1.562.372	70,40	*Bosniaks*
Hrvati	497.883	22,43	*Croats*
Srbi	56.550	2,55	*Serbs*
ne izjašnjava se	18.344	0,83	*Not declared*
ostali	79.838	3,60	*Other*
nepoznato	4.233	0,19	*Unknown*

5-3 STANOVNIŠTVO FBIH PREMA IZJAŠNJAVANJU O VJEROISPOVIJESTI, POPIS 2013.
POPULATION IN FBIH, BY RELIGION, 2013 CENSUS

	Broj *Number*	**Struktura, %** *Structure, %*	
Federacija BiH	**2.219.220**	**100,00**	***Federacija BiH***
islamska	1.581.868	71,28	*Islamic*
katolička	490.450	22,1	*Catholic*
pravoslavna	57.120	2,57	*Orthodox*
agnostik	9.425	0,43	*Agnostic*
ateist	21.508	0,97	*Atheist*
ne izjašnjava se	23.672	1,07	*Not declared*
ostali	30.885	1,39	*Other*
nepoznato	4.292	0,19	*Unknown*

5-4 STANOVNIŠTVO FBIH PREMA MATERNJEM JEZIKU, POPIS 2013.
POPULATION IN FBIH, BY MOTHER TONGUE, 2013 CENSUS

	Broj *Number*	**Struktura, %** *Structure, %*	
Federacija BiH	**2.219.220**	**100,00**	***Federacija BiH***
bosanski	1.656.461	74,64	*Bosnian*
hrvatski	478.624	21,57	*Croatian*
srpski	43.845	1,98	*Serbian*
ostali	35.633	1,60	*Other*
nepoznato	4.657	0,21	*Unknown*

5-5 UKUPAN BROJ DOMAĆINSTAVA/KUĆANSTVA I DOMAĆINSTVAKUĆANSTVA KOJA OBAVLJAJU POLJOPRIVREDNU AKTIVNOST U FBiH, POPIS 2013.
NUMBER OF HOUSEHOLDS AND HOUSEHOLDS ENGAGED IN AGRICULTURAL ACTIVITIES, CENSUS 2013

	Ukupan broj domaćinstava/kućanstava *Total number of households*	**Domaćinstva/kućanstva koja obavljaju poljoprivrednu aktivnost** *Households performing agricultural activity*	**Broj domaćinstava/kućanstava koja obavljaju poljoprivrednu aktivnost i prodaju proizvode na tržištu** *Households performing agricultural activity and selling agricultural products on the market*
FBiH	715.739	217.061	30.089

5-6 STANOVNIŠTVO FBIH STARO 10 I VIŠE GODINA PREMA PISMENOSTI I SPOLU, POPIS 2013.
POPULATION IN FBIH AGED 10 AND OVER, BY LITERACY AND SEX, CENSUS 2013

	Svega *All*	**Nepismeno stanovništvo** *illiterate population*		**Kompjuterski nepismene osobe** *Computer illiterate persons*
		svega *All*	**%**	
Svega *All*	1.988.325	52.227	2,63	723.834
Muško *Men*	969.343	6.823	0,70	313.947
Žensko *Women*	1.018.982	45.404	4,46	409.887

5-7 STANOVNIŠTVO U FBIH STARO 15 I VIŠE GODINA PREMA NAJVIŠOJ ZAVRŠENOJ ŠKOLI I SPOLU, POPIS 2013.
POPULATION IN FBIH AGED 15 AND OVER BY HIGHEST EDUCATION ATTAINMENT AND SEX, CENSUS 2013

	Svega *All*	**Muško** *Men*	**Žensko** *Women*
Svega *All*	1.862.272	904.850	957.422
Bez ikakvog obrazovanja *Without any education*	82.724	13.635	69.089
Nepotpuno osnovno obrazovanje *Incomplete primary education*	167.956	46.470	121.486
Osnovna škola *Primary school*	401.188	166.078	235.110
Srednja škola *Secondary school*	952.320	547.281	405.039
Specijalizacija poslije srednje škole *Post-secondary school specialization*	13.254	11.005	2.249
Viša škola i prvi stepen fakulteta *High school and first grade of faculty*	56.720	30.520	26.200
Visoka škola/fakultet/akademija/univerzitet *Advanced schools/faculty/academy/university*	188.110	89.861	98.249

5-8 RADNO SPOSOBNO STANOVNIŠTVO I RADNA SNAGA U FBIH PO SPOLU, POPIS 2013.
WORKING AGE POPULATION AND LABOUR FORCE IN FBIH BY SEX, CENSUS 2013

	Radno sposobno stanovništvo *Working age population*	**Radna snaga** *Labour force*		
		svega *All*	**zaposleni** *Persons in employment*	**nezaposleni** *Unemployment persons*
Svega *All*	1.862.272	835.572	635.246	200.326
Muško *Men*	904.850	507.310	390.061	117.249
Žensko *Women*	957.422	328.262	245.185	83.077

5-9 STANOVNIŠTVO - PROCJENA SREDINOM GODINE I PRIRODNO KRETANJE
POPULATION - MID-YEAR ESTIMATE AND NATURAL CHANGE

	Stalno stanovništvo u hilj./tis. *Permanent population in thousands*	Prisutno stanovništvo u hilj./tis. *Present population in thousands*	Živorođeni *Live births*	Umrli *Deaths*		Prirodni priraštaj *Natural increase*	Zaključeni brakovi *Marriages*	Razvedeni brakovi *Divorces*
				ukupno *Total*	umrla dojenčad *Infant deaths*			
1998	2.801	2.226	31.480	16.210	382	15.270	14.921	1.163
1999	2.808	2.276	27.964	16.108	312	11.856	14.285	1.201
2000	2.801	2.312	25.372	17.112	280	8.260	13.894	1.180
2001	2.823	2.307	24.018	16.891	214	7.127	12.758	1.286
2002	2.832	2.315	23.251	17.175	245	6.076	12.889	1.424
2003	2.839	2.321	23.168	18.259	202	4.909	13.102	1.174
2004	2.844	2.325	22.250	18.350	190	3.900	13.695	857
2005	2.848	2.328	21.934	19.293	194	2.641	13.620	966
2006	2.845	2.325	21.602	18.678	205	2.924	13.012	933
2007	2.849	2.328	21.715	19.428	193	2.287	14.808	1.031
2008	2.848	2.327	22.920	19.480	194	3.440	14.909	938
2009	2.852	2.327	22.913	20.022	173	2.891	13.670	805
2010	2.865	2.337	22.382	20.482	172	1.900	12.988	994
2011	2.866	2.338	21.228	20.208	141	1.020	12.589	1.221
2012	2.866	2.338	21.472	20.859	139	613	12.060	1.176
2013	2.865	2.337	20.145	20.465	148	-320	11.381	1.364
2014	2.865	2.337	19.880	20.283	127	-403	11.982	1.321
2015	2.862	2.334	19.358	21.703	154	-2.345	12.972	1.502

5-10 STOPE PRIRODNOG KRETANJA STANOVNIŠTVA
POPULATION NATURAL CHANGE RATES

	Živorođeni *Live births*	Umrli *Deaths*	Prirodni priraštaj *Natural increase*	Zaključeni brakovi *Marriages*	Umrla dojenčad na 1000 živorođenih *Infant deaths per 1000 live births*	Razvedeni brakovi na 1000 zaključenih *Divorces per 1000 marriages*
	na 1000 prisutnih stanovnika *per 1000 present inhabitants*					
1998	14,1	7,3	6,8	6,7	12,1	77,9
1999	12,3	7,1	5,2	6,3	11,2	84,1
2000	11,0	7,4	3,6	6,0	11,0	84,9
2001	10,4	7,3	3,1	5,5	8,9	100,8
2002	10,0	7,4	2,6	5,6	10,5	110,5
2003	10,0	7,9	2,1	5,6	8,7	89,6
2004	9,6	7,9	1,7	5,9	8,5	62,6
2005	9,4	8,3	1,1	5,8	8,8	70,9
2006	9,3	8,0	1,3	5,6	9,5	71,7
2007	9,3	8,3	1,0	6,4	8,9	69,6
2008	9,8	8,3	1,5	6,4	8,5	62,9
2009	9,8	8,6	1,2	5,9	7,6	58,9
2010	9,6	8,8	0,8	5,6	7,7	76,5
2011	9,1	8,7	0,4	5,4	6,6	97,0
2012	9,2	8,9	0,3	5,2	6,5	97,5
2013	8,6	8,7	-0,1	4,9	7,3	119,8
2014	8,5	8,7	-0,2	5,1	6,4	110,2
2015	8,3	9,3	-1,0	5,6	8,0	115,8

5-11 ŽIVOROĐENI
LIVE BIRTHS

	2011	2012	2013	2014	2015	
UKUPNO	**21.228**	**21.472**	**20.145**	**19.880**	**19.358**	***TOTAL***
Muški	11.014	11.154	10.391	10.185	9.884	*Men*
Ženski	10.214	10.318	9.754	9.695	9.474	*Women*
Mjesto porođaja						***Birth place***
Zdravstvena ustanova	21.207	21.447	20.129	19.872	19.345	*Medical facility*
Drugo mjesto	21	25	16	8	13	*Other place*
Stručna pomoć						***Medical assistance***
Sa stručnom pomoći	21.220	21.465	20.142	19.878	19.352	*Medically-assisted*
Bez stručne pomoći	8	7	3	2	6	*Without medical assistance*
Živorođeni						***Live births***
U braku	19.331	19.677	18.366	18.263	17.762	*In wedlock*
Izvan braka	1.897	1.795	1.779	1.617	1.596	*Out of wedlock*
Starost majke						***Age of mother***
Do 15 godina	5	2	4	3	3	*Under 15 years of age*
15 - 19	1.136	1.040	950	932	948	*15 - 19*
20 - 24	5.183	5.006	4.455	4.146	3.878	*20 - 24*
25 - 29	7.358	7.529	7.042	6.834	6.585	*25 - 29*
30 - 34	5.230	5.371	5.274	5.415	5.444	*30 - 34*
35 - 39	1.866	2.051	1.998	2.102	2.090	*35 - 39*
40 - 44	340	399	367	366	349	*40 - 44*
45 - 49	18	9	22	20	15	*45 - 49*
50 i više godina	3	-	1	2	1	*50 and over*
Nepoznato	89	65	32	60	45	*Unknown*
Red rođenja						***Birth order***
Prvo	10.231	10.168	9.616	9.602	9.573	*First*
Drugo	7.801	7.998	7.621	7.411	7.048	*Second*
Treće	2.230	2.370	2.048	2.091	2.049	*Third*
Četvrto	608	578	549	501	393	*Fourth*
Peto	178	183	167	125	143	*Fifth*
Šesto	79	89	48	44	54	*Sixth*
Sedmo	21	28	34	17	26	*Seventh*
Osmo	22	21	12	12	5	*Eighth*
Deveto i više	16	21	15	13	13	*Ninth and over*
Nepoznato	42	16	35	64	54	*Unknown*

5 -12 ŽIVOROĐENI PO MJESECU ROĐENJA
LIVE BIRTHS BY BIRTH MONTH

	Svega *All*	I	II	III	IV	V	VI	VII	VIII	IX	X	XI	XII
2011	21.228	1.758	1.581	1.770	1.674	1.738	1.844	2.006	1.908	1.885	1.819	1.631	1.614
2012	21.472	1.789	1.643	1.819	1.725	1.770	1.745	1.902	1.978	1.888	1.797	1.667	1.749
2013	20.145	1.647	1.545	1.637	1.443	1.678	1.735	1.759	1.871	1.855	1.787	1.593	1.595
2014	19.880	1.721	1.435	1.578	1.463	1.664	1.629	1.880	1.799	1.900	1.701	1.606	1.504
2015	19.358	1.670	1.462	1.476	1.593	1.575	1.546	1.840	1.742	1.758	1.642	1.524	1.530
	Dnevni prosjek *Daily average*												
2011	58	57	56	57	56	56	61	65	62	63	59	54	52
2012	59	58	59	59	58	57	58	61	64	63	58	56	56
2013	55	53	55	53	48	54	58	57	60	62	58	53	51
2014	54	56	51	51	49	54	54	61	58	63	55	54	49
2015	53	54	52	48	53	51	52	59	56	59	53	51	49
	Indeks dnevnog prosjeka *Daily average index* **(Baza 100 = dnevni godišnji prosjek)** *(Base 100 = daily year average)*												
2011	100	98	97	98	97	97	105	112	107	109	102	93	90
2012	100	98	100	100	98	97	98	103	108	107	98	95	95
2013	100	96	100	96	87	98	105	104	109	113	105	96	93
2014	100	104	94	94	91	100	100	113	107	117	102	100	91
2015	100	102	98	91	100	96	98	111	106	111	100	96	92

5-12.1 Živorođeni po mjesecu rođenja, 2015
Live births by birth month, 2015

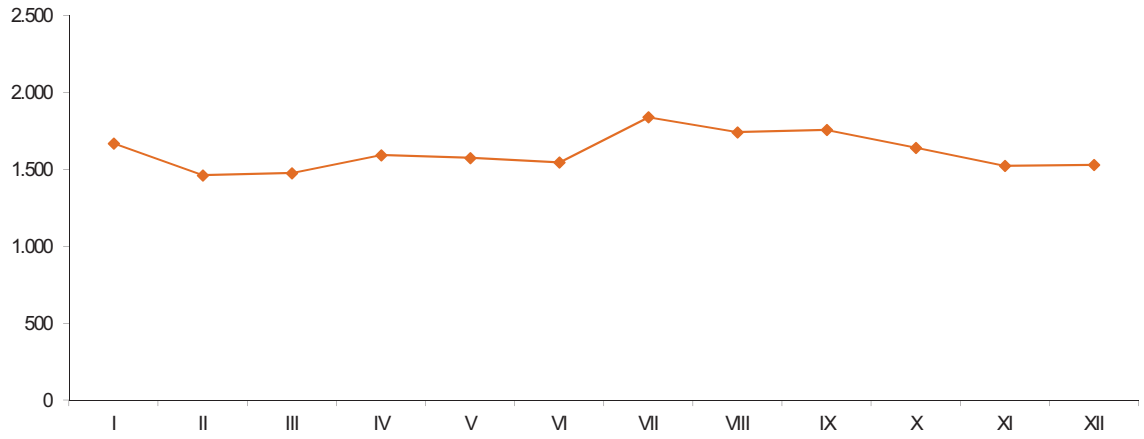

5 -13 ŽIVOROĐENI PO STAROSTI MAJKE I SPOLU DJETETA
LIVE BIRTHS BY AGE OF MOTHER AND SEX OF CHILD

Starost majke	Spol djeteta	2012	2013	2014	2015	*Child's sex*	*Mother's age*
UKUPNO	**ukupno**	**21.472**	**20.145**	**19.880**	**19.358**	***Total***	***TOTAL***
	muški	11.154	10.391	10.185	9.884	*Men*	
	ženski	10.318	9.754	9.695	9.474	*Women*	
do 15 god.	**ukupno**	**2**	**4**	**3**	**3**	***Total***	***Under 15 years of age***
	muški	2	3	2	3	*Men*	
	ženski	-	1	1	-	*Women*	
15-19	**ukupno**	**1.040**	**950**	**932**	**948**	***Total***	***15-19***
	muški	563	498	462	489	*Men*	
	ženski	477	452	470	459	*Women*	
20-24	**ukupno**	**5.006**	**4.455**	**4.146**	**3.878**	***Total***	***20-24***
	muški	2.632	2.309	2.150	1.999	*Men*	
	ženski	2.374	2.146	1.996	1.879	*Women*	
25-29	**ukupno**	**7.529**	**7.042**	**6.834**	**6.585**	***Total***	***25-29***
	muški	3.871	3.660	3.486	3.364	*Men*	
	ženski	3.658	3.382	3.348	3.221	*Women*	
30-34	**ukupno**	**5.371**	**5.274**	**5.415**	**5.444**	***Total***	***30-34***
	muški	2.784	2.687	2.815	2.762	*Men*	
	ženski	2.587	2.587	2.600	2.682	*Women*	
35-39	**ukupno**	**2.051**	**1.998**	**2.102**	**2.090**	***Total***	***35-39***
	muški	1.065	1.031	1.038	1.046	*Men*	
	ženski	986	967	1.064	1.044	*Women*	
40-44	**ukupno**	**399**	**367**	**366**	**349**	***Total***	***40-44***
	muški	200	174	194	192	*Men*	
	ženski	199	193	172	157	*Women*	
45-49	**ukupno**	**9**	**22**	**20**	**15**	***Total***	***45-49***
	muški	6	14	8	9	*Men*	
	ženski	3	8	12	6	*Women*	
50 i više	**ukupno**	**-**	**1**	**2**	**1**	***Total***	***50 and over***
	muški	**-**	1	-	1	*Men*	
	ženski	**-**	-	2	-	*Women*	
nepoznato	**ukupno**	**65**	**32**	**60**	**45**	***Total***	***Unknown***
	muški	31	14	30	19	*Men*	
	ženski	34	18	30	26	*Women*	

5-14 PROSJEČNA STAROST MAJKE PREMA REDU ROĐENJA ŽIVOROĐENE DJECE
AVERAGE AGE OF MOTHER BY BIRTH ORDER OF LIVE BIRTHS

Godina *Year*	Prosječna starost majke *Average mother's age*	Red rođenja živorođenog djeteta *Birth order of live births*				
		Prvo *First*	Drugo *Second*	Treće *Third*	Četvrto *Fourth*	Peto i više *Fifth and more*
1997	26,3	23,5	27,0	30,6	32,5	34,6
1998	25,8	23,9	27,1	30,3	32,3	34,6
1999	26,6	24,2	27,1	30,4	32,4	34,7
2000	26,7	24,2	27,2	30,2	32,3	34,4
2001	26,7	24,2	27,3	30,2	32,7	34,3
2002	26,7	24,2	27,6	30,3	32,2	34,4
2003	26,9	24,3	27,7	30,5	32,5	34,6
2004	26,9	24,5	27,9	30,7	32,7	34,5
2005	27,0	24,5	28,1	30,9	32,5	34,3
2006	27,0	24,6	28,2	30,8	32,7	33,9
2007	27,0	24,8	28,1	30,9	33,0	34,2
2008	27,1	24,9	28,3	31,0	32,8	34,4
2009	27,3	25,1	28,4	31,2	32,9	34,7
2010	27,5	25,4	28,6	31,4	33,0	34,3
2011	27,6	25,6	28,6	31,2	32,8	34,3
2012	27,9	25,7	28,8	31,4	32,9	34,8
2013	28,0	26,1	28,9	31,5	33,2	34,2
2014	28,2	26,2	29,2	31,8	33,2	34,6
2015	28,3	26,4	29,3	31,7	33,0	34,6

5-14.1 Prosječna starost majke prema redu rođenja živorođene djece, ukupno i prvo dijete
Average mother's age by birth order of live births, total and for the first child

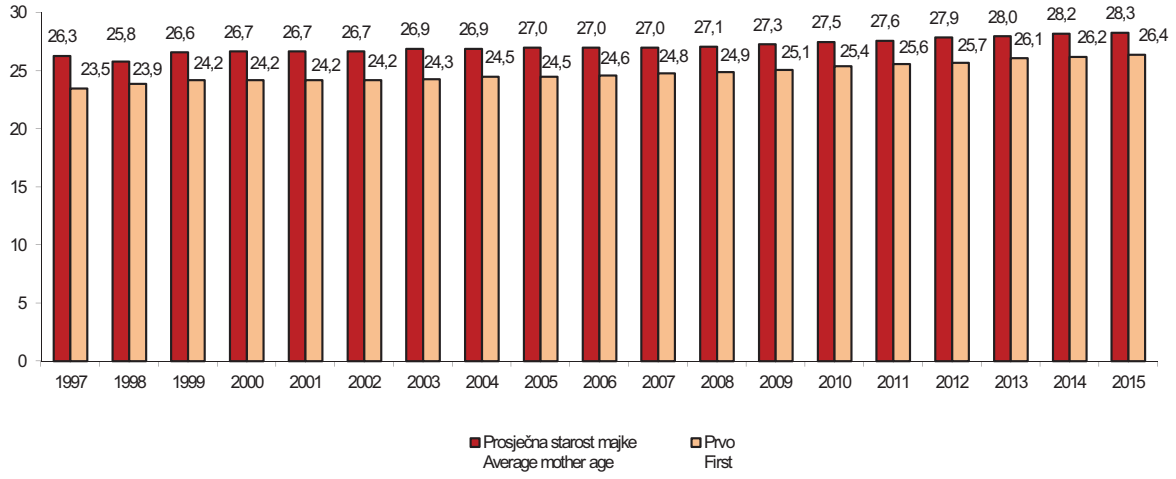

5 -15 MIRTVOROĐENI
STILLBIRTHS

	2011	2012	2013	2014	2015	
Ukupno	**76**	**68**	**60**	**53**	**97**	***Total***
Muški	39	36	27	32	48	*Men*
Ženski	37	32	33	21	49	*Women*

5 -16 UMRLI PREMA STAROSTI I SPOLU
DEATHS BY AGE AND SEX

Starost	Spol	2011	2012	2013	2014	2015	*Age*	*Sex*
Ukupno	ukupno	**20.208**	**20.859**	**20.465**	**20.283**	**21.703**	***Total***	*Total*
	muški	10.369	10.744	10.357	10.328	10.855		*Men*
	ženski	9.839	10.115	10.108	9.955	10.848		*Women*
do 1 godine	ukupno	141	139	148	127	154	*Under 1*	*Total*
	muški	85	85	88	63	84	*year of age*	*Men*
	ženski	56	54	60	64	70		*Women*
1 - 4	ukupno	23	15	21	19	21	*1 - 4*	*Total*
	muški	14	10	10	9	12		*Men*
	ženski	9	5	11	10	9		*Women*
1	ukupno	8	8	7	11	7	*1*	*Total*
	muški	5	5	3	5	2		*Men*
	ženski	3	3	4	6	5		*Women*
2	ukupno	6	2	4	4	2	*2*	*Total*
	muški	2	1	-	1	1		*Men*
	ženski	4	1	4	3	1		*Women*
3	ukupno	6	-	6	3	5	*3*	*Total*
	muški	5	-	5	2	3		*Men*
	ženski	1	-	1	1	2		*Women*
4	ukupno	3	5	4	1	7	*4*	*Total*
	muški	2	4	2	1	6		*Men*
	ženski	1	1	2	-	1		*Women*
5 - 9	ukupno	13	16	14	7	16	*5 - 9*	*Total*
	muški	9	13	8	4	7		*Men*
	ženski	4	3	6	3	9		*Women*
5	ukupno	6	4	4	1	6	*5*	*Total*
	muški	4	4	3	1	1		*Men*
	ženski	2	-	1	-	5		*Women*
6	ukupno	3	7	-	1	1	*6*	*Total*
	muški	3	4	-	1	1		*Men*
	ženski	-	3	-	-	-		*Women*
7	ukupno	-	1	4	1	4	*7*	*Total*
	muški	-	1	2	-	2		*Men*
	ženski	-	-	2	1	2		*Women*
8	ukupno	1	1	-	2	1	*8*	*Total*
	muški	1	1	-	1	1		*Men*
	ženski	-	-	-	1	-		*Women*
9	ukupno	3	3	6	2	4	*9*	*Total*
	muški	1	3	3	1	2		*Men*
	ženski	2	-	3	1	2		*Women*
10 - 14	ukupno	16	29	19	18	18	*10 - 14*	*Total*
	muški	10	19	14	11	10		*Men*
	ženski	6	10	5	7	8		*Women*
15 - 19	ukupno	56	53	42	42	48	*15 - 19*	*Total*
	muški	37	30	29	34	35		*Men*
	ženski	19	23	13	8	13		*Women*
20 - 24	ukupno	60	85	62	59	67	*20 - 24*	*Total*
	muški	44	62	51	51	56		*Men*
	ženski	16	23	11	8	11		*Women*

5-16 UMRLI PREMA STAROSTI I SPOLU (nastavak)
DEATHS BY AGE AND SEX (continued)

Starost	Spol	2011	2012	2013	2014	2015	*Age*	*Sex*
25 - 29	ukupno	73	79	81	75	77	*25 - 29*	*Total*
	muški	49	57	61	56	61		*Men*
	ženski	24	22	20	19	16		*Women*
30 - 34	ukupno	106	93	115	103	97	*30 - 34*	*Total*
	muški	71	64	76	66	60		*Men*
	ženski	35	29	39	37	37		*Women*
35 - 39	ukupno	147	147	145	145	143	*35 - 39*	*Total*
	muški	93	84	91	91	93		*Men*
	ženski	54	63	54	54	50		*Women*
40 - 44	ukupno	267	248	228	240	226	*40 - 44*	*Total*
	muški	178	167	146	143	147		*Men*
	ženski	89	81	82	97	79		*Women*
45 - 49	ukupno	498	473	462	429	416	*45 - 49*	*Total*
	muški	320	300	289	270	258		*Men*
	ženski	178	173	173	159	158		*Women*
50 - 54	ukupno	884	887	854	832	792	*50 - 54*	*Total*
	muški	566	577	543	538	497		*Men*
	ženski	318	310	311	294	295		*Women*
55 - 59	ukupno	1.323	1.269	1.253	1.238	1.317	*55 - 59*	*Total*
	muški	887	836	832	824	851		*Men*
	ženski	436	433	421	414	466		*Women*
60 - 64	ukupno	1.580	1.615	1.680	1.646	1.812	*60 - 64*	*Total*
	muški	1.001	1.018	1.026	1.071	1.162		*Men*
	ženski	579	597	654	575	650		*Women*
65 - 69	ukupno	1.804	1.886	1.841	1.780	2.123	*65 - 69*	*Total*
	muški	1.029	1.104	1.058	1.060	1.283		*Men*
	ženski	775	782	783	720	840		*Women*
70 - 74	ukupno	3.347	3.262	2.895	2.814	2.541	*70 - 74*	*Total*
	muški	1.821	1.772	1.567	1.508	1.339		*Men*
	ženski	1.526	1.490	1.328	1.306	1.202		*Women*
75 - 79	ukupno	4.071	4.185	4.048	3.872	4.212	*75 - 79*	*Total*
	muški	1.968	2.082	1.956	1.909	1.979		*Men*
	ženski	2.103	2.103	2.092	1.963	2.233		*Women*
80 - 84	ukupno	3.424	3.638	3.677	3.697	4.103	*80 - 84*	*Total*
	muški	1.480	1.607	1.588	1.572	1.728		*Men*
	ženski	1.944	2.031	2.089	2.125	2.375		*Women*
85 - 89	ukupno	1.687	1.952	2.087	2.237	2.580	*85 - 89*	*Total*
	muški	519	645	710	815	939		*Men*
	ženski	1.168	1.307	1.377	1.422	1.641		*Women*
90 - 94	ukupno	533	639	659	801	780	*90 - 94*	*Total*
	muški	153	167	173	207	222		*Men*
	ženski	380	472	486	594	558		*Women*
95 - 99	ukupno	129	118	109	87	129	*95 - 99*	*Total*
	muški	28	31	36	23	25		*Men*
	ženski	101	87	73	64	104		*Women*
100 i više	ukupno	21	18	24	14	31	*100+*	*Total*
	muški	6	5	5	2	7		*Men*
	ženski	15	13	19	12	24		*Women*
nepoznato	ukupno	5	13	1	1	-	*Unknown*	*Total*
	muški	1	9	-	1	-	*age*	*Men*
	ženski	4	4	1	-	-		*Women*

5-17 UMRLI PREMA SPOLU, MJESTU SMRTI I LIJEČENJU
DEATHS GROUPED ACCORDING TO SEX, WHERE DEATH OCCURRED AND WHETHER THE DECEASED RECEIVED MEDICAL TREATMENT

	2011	2012	2013	2014	2015	
Ukupno	**20.208**	**20.859**	**20.465**	**20.283**	**21.703**	***Total***
Muški	10.369	10.744	10.357	10.328	10.855	*Men*
Ženski	9.839	10.115	10.108	9.955	10.848	*Women*
Mjesto smrti						***Place of death***
Zdravstvena ustanova	10.764	10.468	9.866	9.377	9.885	*Medical facility*
Drugo mjesto	9.444	10.391	10.599	10.906	11.818	*Other place*
% umrlih u zdravstvenoj ustanovi	53,3	50,2	48,2	46,2	45,5	*Percentage of deaths in medical facility*
Liječenje						***Medical treatment***
Liječeni	18.605	19.279	18.720	17.807	19.021	*Received treatment*
Nisu liječeni	1.603	1.116	1.316	1.488	1.705	*Did not receive treatment*
Nepoznato	-	464	429	988	977	*Unknown*
% liječenih	92,1	92,4	91,5	87,8	87,6	*% receiving treatment*
Podatak o uzroku smrti dao:						***Cause of death given by***
Ljekar i zdravstv. radnik	20.064	20.623	20.205	19.947	21.336	*Physician and medical person*
Uzrok smrti neutvrđen	144	236	260	336	367	*Other person or unknown*
% umrlih za koje je uzrok smrti dao ljekar ili zdravstveni radnik	99,3	98,9	98,7	98,3	98,3	*% of deaths for which a physician presented the cause of death or a medical person*
Umrla dojenčad-ukupno	141	139	148	127	154	***Infant deaths total***
Muški	85	85	88	63	84	*Men*
Ženski	56	54	60	64	70	*Women*
Umrla dojenčad prema starosti						***Infant deaths by age group***
Do 30 dana	125	110	120	91	127	*Under 30 days*
0 - 6 dana	112	90	103	68	98	*0 - 6 days*
Do 24 sata	38	30	35	19	32	*Under 24 hours*
1 dan	24	21	22	17	29	*1 day*
2 dana	19	10	10	9	7	*2 days*
3 dana	10	8	11	6	7	*3 days*
4 dana	19	7	13	9	12	*4 days*
5 dana	1	8	11	3	6	*5 days*
6 dana	1	6	1	5	5	*6 days*
7 - 13 dana	6	9	9	13	16	*7 - 13 days*
14 - 20 dana	4	6	3	5	6	*14 - 20 days*
21 - 27 dana	2	4	3	5	6	*21 - 27 days*
28 - 29 dana	1	1	2	-	1	*28 - 29 days*
1 - 2 mjeseca	6	13	8	14	11	*1 - 2 months*
3 - 5 mjeseci	4	11	10	10	10	*3 - 5 months*
6 - 11 mjeseci	6	5	10	12	6	*6 - 11 months*

5-18 UMRLI PO UZROKU SMRTI, STAROSTI I SPOLU, 2015.
DEATHS BY CAUSE OF DEATH, AGE AND SEX, 2015

Uzrok smrti	Spol	Ukupno *Total deaths*	Struktura prema uzroku smrti, % *Distribution by cause of death, %*	Starost umrlih *Age of dead persons*						*Cause of death*	Sex
				0-6 dana *0-6 days*	7-27 dana *7-27 days*	28 dana - manje od 2 mjeseca *28 days - under 2 months*	2-11 mjeseci *2-11 months*	1-4 godine *1-4 years*	5-14 godina *5-14 years*		
Ukupno	muški	10.855	100,0	55	14	5	10	12	17	***Total***	*Men*
	ženski	10.848	100,0	43	14	2	11	9	17		*Women*
Određene infektivne i parazitne bolesti	muški	112	1,03	-	-	-	2	2	-	*Infectious and parasitic diseases (A00-B99)*	*Men*
	ženski	90	0,83	1	-	1	3	2	-		*Women*
Neoplazme	muški	2.619	24,13	-	-	-	-	3	4	*Neoplasms (C00-C97,D00-D48)*	*Men*
	ženski	1.988	18,33	-	-	-	-	2	3		*Women*
Bolesti krvi i krvotvornih organai određeni poremećaji i imunog sistema	muški	10	0,09	-	-	-	-	-	-	*Diseases of the blood and blood-forming organs,disorders involving the immune mechanism (D50-D89)*	*Men*
	ženski	25	0,23	-	-	-	-	1	-		*Women*
Endokrina i metabolička oboljenja sa poremećajima u ishrani	muški	458	4,22	-	-	-	-	-	2	*Endocrine, metabolic and nutritional diseases (E00-E90)*	*Men*
	ženski	739	6,81	-	-	-	-	-	-		*Women*
Mentalni poremećaj i poremećaji ponašanja	muški	49	0,45	-	-	-	-	-	-	*Mental and behavioural disorders (F00-F99)*	*Men*
	ženski	35	0,32	-	-	-	-	-	-		*Women*
Oboljenja nervnog sistema	muški	113	1,04	-	-	-	-	1	2	*Diseases of the nervous system (G00- G99)*	*Men*
	ženski	93	0,86	-	-	-	-	-	1		*Women*
Oboljenja oka i adneksa	muški	-	-	-	-	-	-	-	-	*Diseases of the eye and adnex (H00-H59)*	*Men*
	ženski	1	0,01	-	-	-	-	-	-		*Women*
Oboljenja cirkulatornog sistema	muški	5.339	49,18	2	2	1	1	2	4	*Diseases of the circulatory system (I00 -I99)*	*Men*
	ženski	6.333	58,38	3	1	1	2	-	4		*Women*
Oboljenja respiratornog sistema	muški	577	5,32	-	-	-	2	-	-	*Diseases of the respiratory system (J00-J99)*	*Men*
	ženski	477	4,40	-	-	-	1	-	-		*Women*
Oboljenja digestivnog trakta	muški	298	2,75	-	-	-	-	-	-	*Diseases of the digestive system (K00-K93)*	*Men*
	ženski	216	1,99	-	-	-	-	-	-		*Women*

5-18 UMRLI PO UZROKU SMRTI, STAROSTI I SPOLU, 2015. (nastavak)
DEATHS BY CAUSE OF DEATH, AGE AND SEX, 2015 (continued)

Uzrok smrti	Spol	Ukupno *Total deaths*	Struktura prema uzroku smrti, % *Distribution by cause of death, %*	Starost umrlih *Age of dead persons*						*Cause of death*	Sex
				0-6 dana *0-6 days*	7-27 dana *7-27 days*	28 dana - manje od 2 mjeseca *28 days - under 2 months*	2-11 mjeseci *2-11 months*	1-4 godine *1-4 years*	5-14 godina *5-14 years*		
Oboljenja kože i potkožnog tkiva	muški	2	0,02	-	-	-	-	-	-	*Diseases of the skin and subcutaneous tissue (L00-L99)*	*Men*
	ženski	8	0,07	-	-	-	-	-	-		*Women*
Oboljenja koštano - mišićnog sistema i vezivnog tkiva	muški	9	0,08	-	-	-	-	-	-	*Diseases of the musculoskeletal system and connective tissue (M00-M99)*	*Men*
	ženski	16	0,15	-	-	-	-	-	-		*Women*
Oboljenja genitourinarnog sistema	muški	209	1,93	1	-	-	1	-	-	*Diseases of the genitourinary system (N00-N99)*	*Men*
	ženski	240	2,21	-	-	-	-	-	-		*Women*
Određena stanja porijeklom perinatalnog perioda	muški	59	0,54	46	9	1	3	-	-	*Certain conditions originating in the perinatal period (P00-P96)*	*Men*
	ženski	47	0,43	34	11	-	2	-	-		*Women*
Kongenitalne malformacije, deformacije i hromozomske abnormalnosti	muški	12	0,11	-	3	3	-	1	-	*Congenital malformations, deformations (Q00-Q99)*	*Men*
	ženski	12	0,11	3	2	-	1	1	-		*Women*
Simptomi, znaci i nenormalni klinički nalazi i laboratorijski nalazi koji nisu drugdje klasificirani	muški	303	2,79	4	-	-	1	-	1	*Symptoms, signs and abnormal clinical and laboratory findings, not elsewhere classified (R00-R99)*	*Men*
	ženski	212	1,95	2	-	-	1	1	1		*Women*
Povrede, trovanja i druge posljedice spoljašnih uzroka	muški	394	3,63	-	-	-	-	3	4	*Injuries poisonnings and certain other consequences of external causes (S00-T98)*	*Men*
	ženski	113	1,04	-	-	-	1	1	6		*Women*
Nepoznato	muški	292	2,69	2	-	-	-	-	-	*Unknown*	*Men*
	ženski	203	1,87	-	-	-	-	1	2		*Women*

5-19 UMRLI PO UZROKU SMRTI, STAROSTI I SPOLU, 2015.
DEATHS BY CAUSE OF DEATH, AGE AND SEX, 2015

Uzrok smrti	Spol	Starost umrlih *Age of dead persons*								*Cause of death*	*Sex*
		15-24	25-34	35-44	45-54	55-64	65-74	75+	nepo-znato *Unknown*		
Ukupno	muški	91	121	240	755	2.013	2.622	4.900	-	***Total***	*Men*
	ženski	24	53	129	453	1.116	2.042	6.935	-		*Women*
Određene infektivne i parazitne bolesti	muški	4	3	4	9	28	23	37	-	*Infectious and parasitic diseases (A00-B99)*	*Men*
	ženski	1	-	1	4	15	15	47	-		*Women*
Neoplazme	muški	10	14	34	195	672	765	922	-	*Neoplasms (C00-C97, D00-D48)*	*Men*
	ženski	3	22	54	195	442	524	743	-		*Women*
Bolesti krvi i krvotvornih organai određeni poremećaji i imunog sistema	muški	-	-	1	2	1	3	3	-	*Diseases of the blood and blood-forming organs, disorders involving the immune mechanism (D50-D89)*	*Men*
	ženski	-	-	1	1	2	6	14	-		*Women*
Endokrina i metabolička oboljenja sa poremećajima u ishrani	muški	-	1	3	19	70	143	220	-	*Endocrine, metabolic and nutritional diseases (E00-E90)*	*Men*
	ženski	-	2	3	10	71	166	487	-		*Women*
Mentalni poremećaj i poremećaji ponašanja	muški	-	1	4	4	11	7	22	-	*Mental and behavioural disorders (F00-F99)*	*Men*
	ženski	-	1	-	1	2	6	25	-		*Women*
Oboljenja nervnog sistema	muški	2	6	6	7	15	25	49	-	*Diseases of the nervous system (G00- G99)*	*Men*
	ženski	1	3	4	8	11	21	44	-		*Women*
Oboljenja oka i adneksa	muški	-	-	-	-	-	-	-	-	*Diseases of the eye and adnex (H00-H59)*	*Men*
	ženski	-	-	-	-	-	-	1	-		*Women*
Oboljenja cirkulatornog sistema	muški	15	25	93	324	835	1.182	2.853	-	*Diseases of the circulatory system (I00 -I99)*	*Men*
	ženski	8	10	32	143	406	1.019	4.704	-		*Women*
Oboljenja respiratornog sistema	muški	2	4	6	22	82	143	316	-	*Diseases of the respiratory system (J00-J99)*	*Men*
	ženski	1	1	7	22	33	80	332	-		*Women*
Oboljenja digestivnog trakta	muški	2	2	13	40	82	65	94	-	*Diseases of the digestive system (K00-K93)*	*Men*
	ženski	1	1	3	11	30	50	120	-		*Women*

5-19 UMRLI PO UZROKU SMRTI, STAROSTI I SPOLU, 2015. (nastavak)
DEATHS BY CAUSE OF DEATH, AGE AND SEX, 2015 (continued)

Uzrok smrti	Spol	Starost umrlih *Age of dead persons*								*Cause of death*	*Sex*
		15-24	25-34	35-44	45-54	55-64	65-74	75+	nepo-znato *Unknown*		
Oboljenja kože i potkožnog tkiva	muški	-	-	-	-	-	1	1	-	*Diseases of the skin and subcutaneous tissue (L00-L99)*	*Men*
	ženski	-	1	-	1	1	3	2	-		*Women*
Oboljenja koštano - mišićnog sistema i vezivnog tkiva	muški	-	2	-	-	2	-	5	-	*Diseases of the musculoskeletal system and connective tissue (M00-M99)*	*Men*
	ženski	-	1	-	-	3	2	10	-		*Women*
Oboljenja genitourinarnog sistema	muški	-	3	5	11	35	49	104	-	*Diseases of the genitourinary system (N00-N99)*	*Men*
	ženski	1	1	2	18	26	64	128	-		*Women*
Određena stanja porijeklom perinatalnog perioda	muški	-	-	-	-	-	-	-	-	*Certain conditions originating in the perinatal period (P00-P96)*	*Men*
	ženski	-	-	-	-	-	-	-	-		*Women*
Kongenitalne malformacije, deformacije i hromozomske abnormalnosti	muški	2	1	-	1	1	-	-	-	*Congenital malformations, deformations (Q00-Q99)*	*Men*
	ženski	-	1	1	2	1	-	-	-		*Women*
Simptomi, znaci i nenormalni klinički nalazi i laboratorijski nalazi koji nisu drugdje klasificirani	muški	1	5	12	43	53	79	104	-	*Symptoms, signs and abnormal clinical and laboratory findings, not elsewhere classified (R00-R99)*	*Men*
	ženski	1	3	3	11	22	34	133	-		*Women*
Povrede, trovanja i druge posljedice spoljašnih uzroka	muški	51	49	53	59	74	46	55	-	*Injuries poisonnings and certain other consequences of external causes (S00-T98)*	*Men*
	ženski	6	4	13	14	25	16	27	-		*Women*
Nepoznato	muški	2	5	6	19	52	91	115	-	*Unknown*	*Men*
	ženski	1	2	5	12	26	36	118	-		*Women*

5-20 PROSJEČNA STAROST UMRLIH OSOBA
AVERAGE AGE OF DEATHS

	Ukupno *Total*	Muški *Men*	Ženski *Women*
2003	68,2	65,5	71,1
2004	68,6	66,0	71,3
2005	69,1	66,4	72,0
2006	69,0	66,5	71,7
2007	69,3	66,8	72,0
2008	69,5	66,7	72,5
2009	70,2	67,5	73,0
2010	70,5	67,7	73,3
2011	70,8	68,2	73,7
2012	71,3	68,8	74,1
2013	71,6	69,0	74,3
2014	72,0	69,4	74,7
2015	72,3	69,6	75,0

5-20.1 Prosječna starost umrlih osoba
Average age of deaths

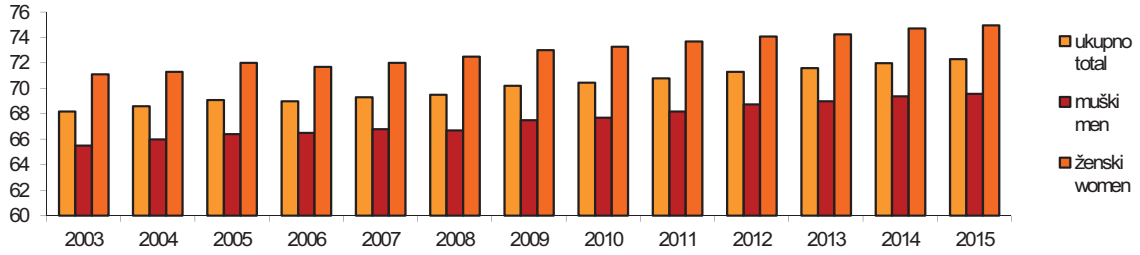

5-21 ZAKLJUČENI BRAKOVI
MARRIAGES

	2011	2012	2013	2014	2015	
Ukupno	**12.589**	**12.060**	**11.381**	**11.982**	**12.972**	***Total***
Starost mladoženje						***Age of groom***
Do 15 godina	-	-	-	-	-	*Under 15 years of age*
15 - 19	156	96	112	146	168	*15 - 19*
20 - 24	2.924	2.619	2.309	2.378	2.617	*20 - 24*
25 - 29	4.798	4.763	4.445	4.673	5.059	*25 - 29*
30 - 34	2.598	2.479	2.372	2.576	2.775	*30 - 34*
35 - 39	952	949	967	964	1.114	*35 - 39*
40 - 49	672	688	683	719	670	*40 - 49*
50 - 59	267	251	259	313	343	*50 - 59*
60 i više godina	222	215	232	213	226	*60 and over*
Nepoznato	-	-	2	-	-	*Unknown*
Starost mlade						***Bride age***
Do 15 godina	-	-	-	-	-	*Under 15 years of age*
15 - 19	1.534	1.363	1.237	1.456	1.550	*15 - 19*
20 - 24	4.508	4.343	3.856	3.970	4.319	*20 - 24*
25 - 29	3.918	3.747	3.646	3.775	4.075	*25 - 29*
30 - 34	1.374	1.371	1.375	1.436	1.607	*30 - 34*
35 - 39	538	501	536	563	582	*35 - 39*
40 - 49	451	471	461	500	518	*40 - 49*
50 - 59	205	215	197	206	238	*50 - 59*
60 i više godina	56	46	70	76	75	*60 and over*
Nepoznato	5	3	3	-	8	*Unknown*

5-22 PROSJEČNA STAROST MLADE - MLADOŽENJE PRI ZAKLJUČENJU BRAKA
AVERAGE AGE OF BRIDE - GROOM AT THE TIME OF MARRYING

	Ukupno *Total*		**Prvi brak** *First marriage*	
	mlada *Bride*	**mladoženja** *Groom*	**mlada** *Bride*	**mladoženja** *Groom*
2004	25,5	29,5	24,2	27,6
2005	25,7	29,5	24,3	27,7
2006	25,7	29,5	24,3	27,7
2007	25,9	29,6	24,5	27,8
2008	25,9	29,5	24,6	27,8
2009	26,0	29,6	24,8	27,9
2010	26,0	29,6	24,9	27,9
2011	26,0	29,7	25,0	28,1
2012	26,4	29,9	25,2	28,1
2013	26,7	30,3	25,5	28,6
2014	26,7	30,2	25,2	28,1
2015	26,7	30,1	25,5	28,4

5-22.1 Prosječna starost - ukupno
Average age - total

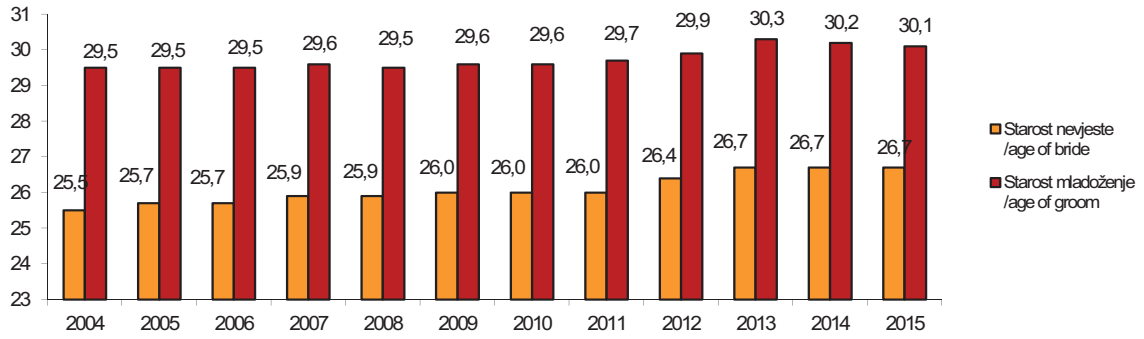

5-22.2 Prosječna starost - prvi brak
Average age - first marriage

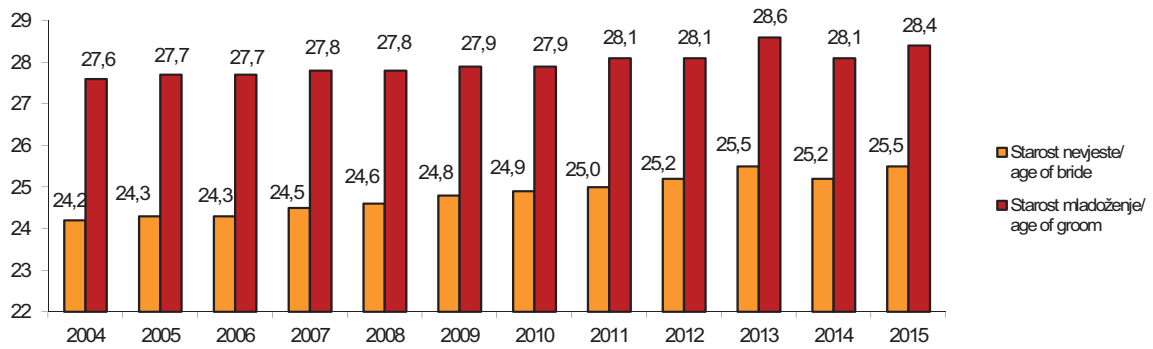

5-23 RAZVEDENI BRAKOVI
DIVORCES

	2011	2012	2013	2014	2015	
Ukupno	**1.221**	**1.176**	**1.364**	**1.321**	**1.502**	***Total***
Starost muža						***Age of husband***
Do 15 godina	-	-	-	-	-	*Under 15 years of age*
15 - 19	2	2	1	1	-	15 - 19
20 - 24	84	63	74	62	67	20 - 24
25 - 29	181	162	229	193	228	25 - 29
30 - 34	222	253	247	243	272	30 - 34
35 - 39	218	191	234	219	283	35 - 39
40 - 49	299	307	342	342	343	40 - 49
50 - 59	138	126	161	174	206	50 - 59
60 +	74	68	75	85	100	60 +
Nepoznato	3	4	1	2	3	*Unknown*
Starost žene						***Age of wife***
Do 15 godina	-	-	-	-	-	*Under years of 15 age*
15 - 19	16	5	14	15	16	15 - 19
20 - 24	182	172	190	152	167	20 - 24
25 - 29	245	236	273	253	288	25 - 29
30 - 34	220	247	260	261	298	30 - 34
35 - 39	182	162	216	191	232	35 - 39
40 - 49	242	228	247	272	285	40 - 49
50 - 59	89	99	121	127	153	50 - 59
60 +	40	25	40	41	46	60 +
Nepoznato	5	2	3	9	17	*Unknown*
Trajanje braka						***Marriage duration***
Do 1 godine	53	53	69	72	79	*Less than 1 year*
1 - 2	237	184	201	188	203	1 - 2
3 - 4	195	178	181	174	204	3 - 4
5 +	736	761	913	887	1.016	5 +
Broj izdržavane djece						***Dependent children***
Bez djece	626	547	651	644	704	*Without children*
Jedno	381	415	427	428	510	*One*
Dvoje i više	214	214	286	249	288	*Two and more*
Nepoznato	-	-	-	-	-	*Unknown*

5-24 RAZVEDENI BRAKOVI PREMA TRAJANJU BRAKA
DIVORCES BY DURATION OF MARRIAGE

Godina *Year*	Ukupno *Total*	Do 1 god. *Less than 1 y.*	1 - 4	5 - 9	10 - 14	15 - 19	20 - 24	25 +
2003	1.174	83	352	272	164	124	86	93
2004	857	53	310	207	95	73	54	65
2005	966	66	313	232	80	101	79	95
2006	933	62	316	210	103	84	57	101
2007	1.031	51	369	223	117	90	64	117
2008	938	60	321	207	138	78	53	81
2009	805	46	252	170	108	60	70	99
2010	994	66	330	210	130	73	80	105
2011	1.221	53	432	251	165	106	91	123
2012	1.176	53	362	257	164	132	93	115
2013	1.364	69	382	333	192	161	89	138
2014	1.321	72	362	306	189	158	102	132
2015	1.502	79	407	360	201	171	124	160

5-24.1 Razvedeni brakovi prema trajanju braka
Divorces by duration of marriage

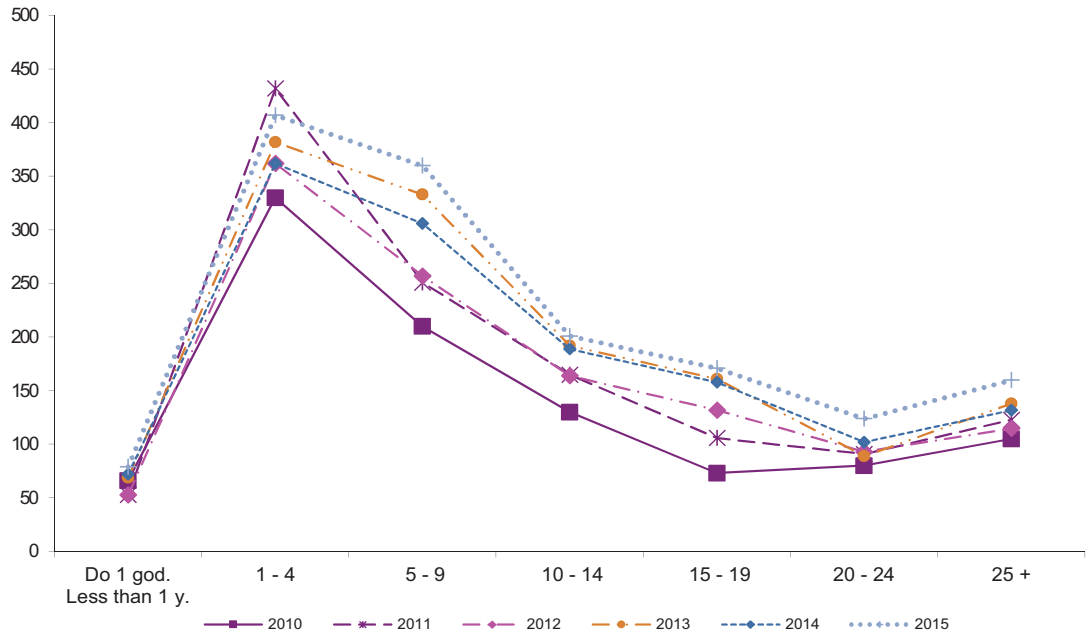

ZAPOSLENOST, NEZAPOSLENOST I PLAĆE
EMPLOYMENT, UNEMPLOYMENT AND WAGES

6 ZAPOSLENOST, NEZAPOSLENOST I PLAĆE

EMPLOYMENT, UNEMPLOYMENT AND WAGES

6 - 0 METODOLOŠKA OBJAŠNJENJA

NOTES ON METHODOLOGY

Izvori i metode prikupljanja podataka

Sources and methods of data collection

Zaposlenost

Podaci o zaposlenima u poslovnim subjektima, iskazani kao godišnji prosjek i sa stanjem 31. marta, rezultat su obrade mjesečnih istraživanja o zaposlenima i plaćama i godišnjeg istraživanja sa stanjem 31. marta.

Istraživanjem su obuhvaćeni poslovni subjekti svih oblika vlasništva, tijela državne vlasti svih nivoa, ustanove i druge organizacije.

U prikupljanju podataka primjenjuje se teritorijalni princip na nivou općine, što znači da se podaci prikupljaju prema sjedištu pripadajuće jedinice poslovnog subjekta.

Podaci se prikupljaju izvještajem koji se u poslovnim subjektima popunjava na osnovu propisanih evidencija o zaposlenima.

Podaci o zaposlenima u obrtu i djelatnostima slobodnih profesija, prikupljali su se od kantonalnih Zavoda zdravstvenog osiguranja do 2010.godine. Od 2011.godine podaci se preuzimaju se od Porezne uprave Federacije BiH.

U godišnji prosjek broja zaposlenih uključeni su zaposleni u poslovnim subjektima (pravnim osobama) i obrtu i djelatnostima slobodnih profesija.

Godišnji prosjek broja zaposlenih izračunat je kao aritmetička sredina mjesečnih stanja.

U broj zaposlenih sa stanjem marta, uključeni su samo zaposleni u poslovnim subjektima.

Broj zaposlenih u odbrani je uključen za nivo Federacije BIH, s tim da ovi podaci nisu razvrstani po kantonima i općinama.

Employment

Data on persons in employment in business entities, expressed as an annual average and with the situation as on 31 March, have been collected in monthly surveys on persons in employment and wages and the annual survey with the situation as on 31 March.

The survey includes business entities of all types of ownership, government bodies, institutions and other organisations.

Data are collected according to the territorial principle at the municipal level, which means that the data are collected by the seat of the corresponding units of the business entity.

Data are collected on reports filled in by business entities according to records of persons in employment.

Data on employment in crafts and trades and freelances were collected from the Cantonal Health Insurance by 2010. Since 2011, the data have been taken from the Tax Administration of the Federation of BiH.

The annual average number of employees involved is the number of employed persons in business entities (legal entities) in crafts and trades and freelances.

Annual average of persons in paid employment is calculated as an arithmetic means of monthly data.

The number of employees with the state in March included only employees in business entities.

Number of employees in defence is included in total number of employees in the Federation of BiH, but not by cantons and municipalities.

Nezaposlenost

Podaci o nezaposlenima preuzimaju se od Federalnog Zavoda za zapošljavanje.

Unemployment

Data on unemployment are obtained from the Employment Service of the Federation of BiH.

Neto i bruto plaća

Podaci o prosječnoj mjesečnoj isplaćenoj neto i bruto plaći obračunavaju se na osnovu podataka prikupljenih mjesečnim istraživanjem o zaposlenima i plaćama. Istraživanjem su obuhvaćeni poslovni subjekti svih oblika vlasništva, tijela državne vlasti svih nivoa, ustanove i druge organizacije.

Istraživanje o plaćama obuhvaća isplaćene neto i bruto plaće zaposlenih koji imaju zasnovan radni odnos, bez obzira na vrstu radnog odnosa i dužinu radnog vremena.

Net and gross wage

Data on average monthly paid net and gross wage are calculated on the basis of the data collected with the regular monthly survey on employment and wages. The survey includes business entities of all types of ownership, government bodies, institutions and other organisations.

The statistical survey on wages covers paid net and gross wages of persons in paid employment, irrespecitve of the type of employment and number of working hours.

U obračun nisu uključene plaće pripadnika odbrane, kao ni plaće zaposlenih u obrtu i djelatnostima slobodnih profesija.

It does not include wages of persons employed in the defence and persons employed in crafts and trades and freelances.

Podaci su prezentirani po područjima i odjeljcima Klasifikacije djelatnosti (KDBiH 2010).

Data are presented by sections and divisions of the Classification of Economic Activities (Nace Rev.2.).

Definicije

Definitions

Ukupan broj zaposlenih obuhvata zaposlene u poslovnim subjektima i zaposlene i vlasnike obrta i djelatnosti slobodnih profesija.

Total number of employees *includes employees in business entities and employees and owners of crafts and freelances.*

Zaposleni su osobe koje su zasnovale radni odnos sa poslodavcem (pravnom ili fizičkom osobom), bez obzira na vrstu radnog odnosa i dužinu radnog vremena.

Employed persons *are those who are employed with the employer (legal or natural person) regardless of the type of employment and length of working time.*

Vlasnik obrta ili djelatnosti slobodne profesije je osoba koja je vlastitim sredstvima osnovala obrt ili slobodnu profesiju, u kojoj u svoje ime i za svoj račun sama ili uz pomoć zaposlenika obavlja djelatnost.

Owners of crafts and trade shops or freelance activities *are persons who established, with their own means, a shop or a freelance where they, in their own name and on their account, perform an activity, alone or with employees.*

Nezaposlene osobe su osobe bez zaposlenja, sposobne za rad, starosne dobi od 15 do 65 godina, evidentirane u biroima za zapošljavanje.

Unemployed persons *are persons without employment, capable of working, aged 15 to 65, registered at the Municipal Employment Services as seekers of employment.*

Neto plaća obuhvaća isplaćenu plaću za obavljeni rad, kao i naknade plaća po osnovu radnog odnosa za: godišnji odmor, plaćeni dopust, državne praznike i neradne dane utvrđene zakonom, bolovanja koja idu na teret poslovnog subjekta, plaćeno odsustvo sa posla, zastoje u poslu bez krivnje zaposlenog.

Net wage includes *income of a person in employment for the work done during regular working hours as well as for annual leave, paid leave, public holidays and days off defined by law and sickness which are paid by employer, paid absence from work, lay-offs and cessations of employment caused against the person's will and that are not his/her own fault.*

Neto plaća ne obuhvaća ostala lična primanja kao što su: topli obrok, prijevoz, regres, solidarna pomoć, jednokratna novčana pomoć i slično. Ne uključuju se ni primanja po ugovoru o povremenim i privremenim poslovima, naknade za autorska djela, otpremnine i jubilarne nagrade, ostale beneficije zaposlenih, te naknade za bolovanja koja ne idu na teret poslodavca. U neto plaću ne ulazi akontacija poreza na dohodak.

Net wage does not include *other personal income, such as money for the worker's meal, worker's transport, recourse, solidarity aid and one-off financial aid, etc. Payments based on contracts for temporary and occasional jobs, author compensations, severance pays, jubilee benefits, and other benefits to employees are not covered and neither are payments for sick leave that are not paid by the employer. The net wage does not include advance income tax.*

Prosječna mjesečna isplaćena neto i bruto plaća po zaposlenome izračunava se dijeljenjem ukupnih isplata brojem zaposlenih koji su primili isplate.

Average monthly paid net and gross wage per person in employment are calculated by dividing the total of payoffs with the number of persons in employment.

Bruto plaća obuhvaća neto plaću plus zakonom propisana obavezna izdvajanja iz bruto plaće (doprinosi iz bruto plaće i akontacija poreza na dohodak).

Gross wage includes *net wage plus contributions from gross wage and advance income tax.*

Nominalni indeksi neto i bruto plaća izračunavaju se iz podataka o prosječnim mjesečnim iznosima neto i bruto plaća za odgovarajuće godine.

Indices of nominal net and gross wages *are calculated from the data on average monthly net and gross wages for the respective year.*

Realni indeksi neto i bruto plaća izračunavaju se dijeljenjem nominalnih indeksa neto i bruto plaća sa indeksom potrošačkih cijena.

Real indices of net and gross wages *are calculated by dividing nominal indices of net and gross wages with the consumer price index.*

6-1 ZAPOSLENI PO SPOLU, godišnji prosjek
PERSONS IN EMPLOYMENT BY SEX, annual average

	Ukupno *Total*			**Zaposleni u poslovnim subjektima** *Persons in employment in business entities*			**Vlasnici i zaposleni u obrtu i djelatnostima slobodnih profesija** *The owners and employees in crafts and trades and freelances*		
	ukupno *Total*	**muškarci** *Men*	**žene** *Women*	**ukupno** *Total*	**muškarci** *Men*	**žene** *Women*	**ukupno** *Total*	**muškarci** *Men*	**žene** *Women*
2005	388.418	233.048	144.270	330.661	204.699	125.962	46.657	28.349	18.308
2006	389.601	233.820	144.681	330.805	204.799	126.006	47.696	29.021	18.675
2007	413.676	249.317	153.776	351.473	218.304	133.169	51.620	31.013	20.607
2008	430.745	259.700	163.045	367.851	226.565	141.286	54.894	33.135	21.759
2009	437.501	260.278	169.223	374.182	226.775	147.407	55.319	33.503	21.816
2010	438.949	258.731	172.218	377.551	227.521	150.030	53.398	31.210	22.188
2011	440.747	258.983	173.764	381.451	229.251	152.200	51.296	29.732	21.564
2012	437.331	255.882	173.449	381.172	228.508	152.664	48.159	27.374	20.785
2013	435.113	254.008	173.105	380.260	227.142	153.118	46.853	26.866	19.987
2014	443.587	257.965	177.622	386.285	229.741	156.544	49.302	28.224	21.078
2015	450.121	262.086	180.035	391.565	232.969	158.596	50.556	29.117	21.439
	Indeksi / Indices (2014=100)								
2005	87,6	90,3	81,2	85,6	89,1	80,5	94,6	100,4	86,9
2006	87,8	90,6	81,5	85,6	89,1	80,5	96,7	102,8	88,6
2007	93,3	96,6	86,6	91,0	95,0	85,1	104,7	109,9	97,8
2008	97,1	100,7	91,8	95,2	98,6	90,3	111,3	117,4	103,2
2009	98,6	100,9	95,3	96,9	98,7	94,2	112,2	118,7	103,5
2010	99,0	100,3	97,0	97,7	99,0	95,8	108,3	110,6	105,3
2011	99,4	100,4	97,8	98,7	99,8	97,2	104,0	105,3	102,3
2012	98,6	99,2	97,7	98,7	99,5	97,5	97,7	97,0	98,6
2013	98,1	98,5	97,5	98,4	98,9	97,8	95,0	95,2	94,8
2014	100,0	100,0	100,0	100,0	100,0	100,0	100,0	100,0	100,0
2015	101,5	101,6	101,4	101,4	101,4	101,3	102,5	103,2	101,7

6-2 ZAPOSLENI PO PODRUČJIMA KD BiH 2010
PERSONS IN EMPLOYMENT BY KD BiH 2010 SECTIONS

	Područja *Sections*	2007	2008	2009	2010	2011	2012	2013	2014	2015
	Ukupno ***Total***	**413.676**	**430.745**	**437.501**	**438.949**	**440.747**	**437.331**	**435.113**	**443.587**	**450.121**
A	**Poljoprivreda, šumarstvo i ribolov** *Agriculture, forestry and fishing*	7.805	7.938	7.669	7.500	7.692	7.444	7.576	7.891	7.940
B	**Vađenje ruda i kamena** *Mining and quarrying*	15.490	15.380	15.308	15.016	14.741	14.230	14.012	13.723	13.464
C	**Prerađivačka industrija** *Manufacturing*	81.383	85.576	81.609	81.069	81.875	79.749	79.782	84.997	86.428
D	**Proizvodnja i snabdijevanje električnom energijom, plinom, parom i klimatizacija** *Electricity, gas, steam and air conditioning supply*	8.989	9.013	9.168	9.346	9.392	9.344	9.180	9.104	8.939
E	**Snabdijevanje vodom; uklanjanje otpadnih voda, upravljanje otpadom te djelatnosti sanacije okoliša** *Water supply, sewage, waste management and remediation activities*	7.898	7.941	7.698	7.789	7.844	7.976	8.039	8.004	7.911
F	**Građevinarstvo** *Construction*	24.684	26.290	25.943	24.762	23.443	22.296	20.967	21.094	20.873
G	**Trgovina na veliko i na malo; popravak motornih vozila i motocikala** *Wholesale and retail trade; repair of motor vehicles and motorcycles*	64.661	71.050	75.940	77.396	77.803	77.713	77.290	79.145	80.277
H	**Prijevoz i skladištenje** *Transportation and storage*	21.109	22.036	22.358	22.261	22.134	21.831	22.102	22.627	23.205
I	**Djelatnosti pružanja smještaja te pripreme i usluživanja hrane(hotelijerstvo i ugostiteljstvo)** *Accommodation and food service activities*	17.180	18.304	18.503	18.301	17.815	16.947	17.667	20.203	20.636
J	**Informacije i komunikacije** *Information and communication*	10.246	10.627	11.497	11.753	12.076	12.107	12.286	12.743	13.035
K	**Finansijske djelatnosti i djelatnosti osiguranja** *Financial and insurance activities*	8.723	9.773	10.455	10.740	10.663	10.774	10.526	10.453	10.255
L	**Poslovanje nekretninama** *Real estate activities*	2.799	2.720	2.146	2.083	1.899	1.510	1.539	1.693	1.952
M	**Stručne, naučne i tehničke djelatnosti** *Professional, scientific and technical activities*	9.996	10.560	11.562	10.982	11.252	12.054	12.290	13.328	13.877
N	**Administrativne i pomoćne uslužne djelatnosti** *Administrative and support service activities*	4.614	4.793	5.134	5.694	6.050	6.438	6.680	7.345	8.212
O	**Javna uprava, odbrana; obavezno socijalno osiguranje** *Public administration and defence; compulsory social security*	46.348	44.869	46.120	46.841	47.481	47.936	48.279	48.497	48.916
P	**Obrazovanje** *Education*	34.578	35.519	36.525	37.482	38.804	39.515	39.962	40.520	40.844
Q	**Djelatnosti zdravstvene i socijalne zaštite** *Human health and social work activities*	27.137	27.608	28.407	28.732	29.218	29.562	29.933	30.535	31.370
R	**Umjetnost, zabava i rekreacija** *Arts, entertainment and recreation*	3.729	4.201	4.708	4.936	4.820	4.883	4.887	5.668	6.069
S	**Ostale uslužne djelatnosti** *Other service activities*	6.184	5.713	5.829	5.666	5.592	5.600	5.469	6.017	5.918
00	**Neraspoređeno po djelatnostima KD** *Unclassified according to activities of the CEA*	10.123	10.834	10.922	10.600	10.153	9.422	6.647	-	-

6-3 ZAPOSLENI PO PODRUČJIMA I OBLASTIMA KD BiH 2010 - godišnji prosjek 2015.
PERSONS IN EMPLOYMENT BY KD BIH 2010 SECTIONS AND DIVISIONS - annual average 2015

	Područja i oblasti	Zaposleni *Persons in employment*			*Sections and divisions*
		ukupno *Total*	**muškarci** *Men*	**žene** *Women*	
	Ukupno	**450.121**	**270.086**	**180.035**	***Total***
A	**Poljoprivreda, šumarstvo i ribolov**	**7.940**	**6.527**	**1.413**	***Agriculture, forestry and fishing***
01	Biljna i stočarska proizvodnja, lovstvo i uslužne djelatnosti u vezi s njima	2.832	2.108	724	*Crop and animal production, hunting and related service activities*
02	Šumarstvo i sječa drva (iskorištavanje šuma)	4.973	4.307	666	*Forestry and logging*
03	Ribolov i akvakultura	135	112	23	*Fishing and aquaculture*
B	**Vađenje ruda i kamena**	**13.464**	**12.465**	**999**	***Mining and quarrying***
05	Vađenje ugljena i lignita	10.969	10.216	753	*Mining of coal and lignite*
07	Vađenje metalnih ruda	291	264	27	*Mining of metal ores*
08	Vađenje ostalih ruda i kamena	1.817	1.624	193	*Other mining and quarrying*
09	Pomoćne uslužne djelatnosti u vađenju ruda i kamena	387	361	26	*Mining support service activities*
C	**Prerađivačka industrija**	**86.428**	**56.278**	**30.150**	***Manufacturing***
10	Proizvodnja prehrambenih proizvoda	11.981	7.402	4.579	*Manufacture of food products*
11	Proizvodnja pića	1.676	1.272	404	*Manufacture of beverages*
12	Proizvodnja duhanskih proizvoda	400	293	107	*Manufacture of tobacco products*
13	Proizvodnja tekstila	5.564	2.415	3.149	*Manufacture of textiles*
14	Proizvodnja odjeće	8.405	1.785	6.620	*Manufacture of wearing apparel*
15	Proizvodnja kože i srodnih proizvoda	7.999	2.739	5.260	*Manufacture of leather and related products*
16	Prerada drva i proizvoda od drva i pluta, osim namještaja; proizvodnja predmeta od slame i pletarskih materijala	6.010	5.243	767	*Manufacture of wood and of products of wood and cork, except furniture; manufacture of articles of straw and plaiting materials*
17	Proizvodnja papira i proizvoda od papira	1.854	1.362	492	*Manufacture of paper and paper products*
18	Štampanje i umnožavanje snimljenih zapisa	1.526	1.091	435	*Printing and reproduction of recorded media*
19	Proizvodnja koksa i rafiniranih naftnih proizvoda	863	744	119	*Manufacture of coke, refined petroleum products*
20	Proizvodnja hemikalija i hemijskih proizvoda	2.341	1.651	690	*Manufacture of chemicals and chemical products*
21	Proizvodnja osnovnih farmaceutskih proizvoda i farmaceutskih preparata	830	336	494	*Manufacture of basic pharmaceutical products and pharmaceutical preparations*
22	Proizvodnja proizvoda od gume i plastičnih masa	4.124	3.143	981	*Manufacture of rubber and plastic products*
23	Proizvodnja ostalih nemetalnih mineralnih proizvoda	3.356	2.861	495	*Manufacture of other non-metallic mineral products*
24	Proizvodnja baznih metala	4.111	3.720	391	*Manufacture of basic metals*
25	Proizvodnja gotovih metalnih proizvoda, osim mašina i opreme	11.733	9.787	1.946	*Manufacture of fabricated metal products, except for machinery and equipment*
26	Proizvodnja računara te elektroničkih i optičkih proizvoda	226	165	61	*Manufacture of computer, electronic and optical products*
27	Proizvodnja električne opreme	1.877	1.276	601	*Manufacture of electrical equipment*
28	Proizvodnja mašina i uređaja, d.n.	2.762	2.235	527	*Manufacture of machineryand equipment n.e.c.*
29	Proizvodnja motornih vozila, prikolica i poluprikolica	2.119	1.837	282	*Manufacture of motor vehicles, trailers and semi-trailers*
30	Proizvodnja ostalih prijevoznih sredstava	42	34	8	*Manufacture of other transport equipment*
31	Proizvodnja namještaja	4.434	3.623	811	*Manufacture of furniture*
32	Ostala prerađivačka industrija	1.364	561	803	*Other manufacturing*
33	Popravak i instaliranje mašina i opreme	831	703	128	*Repair and installation of machinery and equipment*
D	**Proizvodnja i snabdijevanje električnom energijom, plinom,parom i klimatizacija**	**8.939**	**7.102**	**1.837**	***Electricity, gas, steam and air conditioning supply***

6-3 ZAPOSLENI PO PODRUČJIMA I OBLASTIMA KD BiH 2010 - godišnji prosjek 2015. (nastavak)
PERSONS IN EMPLOYMENT BY KD BIH 2010 SECTIONS AND DIVISIONS - annual average 2015 (continued)

	Područja i oblasti	Zaposleni *Persons in employment*			*Sections and divisions*
		ukupno *Total*	**muškarci** *Men*	**žene** *Women*	
35	Proizvodnja i snabdijevanje električnom energijom, plinom, parom i klimatizacija	8.939	7.102	1.837	*Electricity, gas, steam and air conditioning supply*
E	**Snabdijevanje vodom; uklanjanje otpadnih voda, upravljanje otpadom te djelatnosti sanacije okoliša**	**7.911**	**6.761**	**1.150**	***Water supply, sewerage, waste management and remediation activities***
36	Sakupljanje, pročišćavanje i snabdijevanje vodom	4.333	3.573	760	*Water collection, treatment and supply*
37	Uklanjanje otpadnih voda	179	161	18	*Sewage*
38	Sakupljanje otpada, djelatnosti obrade i zbrinjavanja otpada; reciklaža materijala	3.345	2.979	366	*Waste collection, treatment and disposal activities; recycling of materials*
39	Djelatnosti sanacije okoliša te ostale djelatnosti upravljanja otpadom	54	48	6	*Remediation activities and other waste management services*
F	**Građevinarstvo**	**20.873**	**19.118**	**1.755**	***Construction***
41	Gradnja građevina visokogradnje	7.951	7.250	701	*Construction of buildings*
42	Gradnja građevina niskogradnje	5.804	5.328	476	*Civil engineering*
43	Specijalizirane građevinske djalatnosti	7.118	6.540	578	*Specialised construction activities*
G	**Trgovina na veliko i na malo; popravak motornih vozila i motocikala**	**80.277**	**43.023**	**37.254**	***Wholesale and retail trade; repair of motor vehicles and motorcycles***
45	Trgovina na veliko i na malo motornim vozilima i motociklima;popravak motornih vozila i motocikala	6.438	5.140	1.298	*Wholesale and retail trade and repair of motor vehicles and motorcycles*
46	Trgovina na veliko, osim trgovine motornim vozilima i motociklima	24.472	15.869	8.603	*Wholesale trade, except for motor vehicles and motorcycles*
47	Trgovina na malo, osim trgovine motornim vozilima i motociklima	49.367	22.014	27.353	*Retail trade, except for motor vehicles and motorcycles*
H	**Prijevoz i skladištenje**	**23.205**	**19.394**	**3.811**	***Transportation and storage***
49	Kopneni prijevoz i cjevovodni transport	16.904	14.981	1.923	*Land transport and transport via pipelines*
51	Zračni prijevoz	106	57	49	*Air transport*
52	Skladištenje i pomoćne djelatnosti u prijevozu	2.968	2.290	678	*Warehousing and support activities for transportation*
53	Poštanske i kurirske djelatnosti	3.227	2.066	1.161	*Postal and courier activities*
I	**Djelatnosti pružanja smještaja te pripreme i usluživanja hrane(hotelijerstvo i ugostiteljstvo)**	**20.636**	**11.527**	**9.109**	***Accommodation and food service activities***
55	Smještaj	3.545	1.707	1.838	*Accommodation*
56	Djelatnosti pripreme i usluživanja hrane i pića	17.091	9.820	7.271	*Food and beverage service activities*
J	**Informacije i komunikacije**	**13.035**	**8.538**	**4.497**	***Information and communication***
58	Izdavačke djelatnosti	900	548	352	*Publishing activities*
59	Proizvodnja filmova, videofilmova i televizijskog programa, djelatnosti snimanja zvučnih zapisa i izdavanja muzičkih zapisa	269	165	104	*Motion picture, video and television programme production, sound recording*
60	Emitiranje programa	2.947	1.730	1.217	*Programming and broadcasting activities*
61	Telekomunikacije	5.924	4.081	1.843	*Telecommunications*
62	Računarsko programiranje, savjetovanje i djelatnosti u vezi s njima	2.449	1.704	745	*Computer programming, consultancy and related activities*
63	Informacijske uslužne djelatnosti	546	310	236	*Information service activities*
K	**Finansijske djelatnosti i djelatnosti osiguranja**	**10.255**	**3.795**	**6.460**	***Financial and insurance activities***
64	Finansijske uslužne djelatnosti, osim osiguranja i penzijskih fondova	7.642	2.579	5.063	*Financial service activities, except for insurance and pension funding*
65	Osiguranje,reosiguranje i penzijski fondovi, osim obaveznog socijalnog osiguranja	2.248	1.079	1.169	*Insurance, reinsurance and pension funding, except for compulsory social security*

6-3 ZAPOSLENI PO PODRUČJIMA I OBLASTIMA KD BiH 2010 - godišnji prosjek 2015. (nastavak)
PERSONS IN EMPLOYMENT BY KD BIH 2010 SECTIONS AND DIVISIONS - annual average 2015 (continued)

	Područja i oblasti	Zaposleni *Persons in employment*			*Sections and divisions*
		ukupno *Total*	**muškarci** *Men*	**žene** *Women*	
66	Pomoćne djelatnosti kod finansijskih usluga i djelatnosti osiguranja	365	137	228	*Activities auxiliary to financial services and insurance activities*
L	**Poslovanje nekretninama**	**1.952**	**1.296**	**656**	***Real estate activities***
68	Poslovanje nekretninama	1.952	1.296	656	*Real estate activities*
M	**Stručne, naučne i tehničke djelatnosti**	**13.877**	**8.312**	**5.565**	***Professional, scientific and technical activities***
69	Pravne i računovodstvene djelatnosti	4.383	2.086	2.297	*Legal and accounting activities*
70	Upravljačke djelatnosti; savjetovanje u vezi s upravljanjem	727	474	253	*Activities of head offices; management consultancy activities*
71	Arhitektonske i inžinjerske djelatnosti; tehničko ispitivanje i analiza	5.777	3.944	1.833	*Architectural and engineering activities; technical testing and analysis*
72	Naučno istraživanje i razvoj	660	383	277	*Scientific research and development*
73	Promocija (reklama, propaganda), istraživanje tržišta	1.322	772	550	*Advertising and market research*
74	Ostale stručne, naučne i tehničke djelatnosti	432	276	156	*Other professional, scientific and technical activities*
75	Veterinarske djelatnosti	576	377	199	*Veterinary activities*
N	**Administrativne i pomoćne uslužne djelatnosti**	**8.212**	**6.498**	**1.714**	***Administrative and support service activities***
77	Djelatnosti iznajmljivanja i davanja u zakup (leasing)	352	269	83	*Rental and leasing activities*
78	Djelatnosti posredovanja u zapošljavanju	1.122	659	463	*Employment activities*
79	Putničke agencije, organizatori putovanja, turoperatori i ostale rezervacijske usluge te djelatnosti u vezi s njima	546	405	141	*Travel agency, tour operator reservation service and related activities*
80	Zaštitne i istražne djelatnosti	3.889	3.764	125	*Security and investigation activities*
81	Usluge u vezi s upravljanjem i održavanjem zgrada te djelatnosti uređenja i održavanja zelenih površina	1.553	879	674	*Services to buildings and landscape activities*
82	Kancelarijske administrativne i pomoćne djelatnosti te ostale poslovne pomoćne djelatnosti	750	522	228	*Office administration, office support and other business support activities*
O	**Javna uprava i odbrana; obavezno socijalno osiguranje**	**48.916**	**31.832**	**17.084**	***Public administration and defence; compulsory social security***
84	Javna uprava i odbrana; obavezno socijalno osiguranje	48.916	31.832	17.084	*Public administration and defence; compulsory social security*
P	**Obrazovanje**	**40.844**	**13.681**	**27.163**	***Education***
85	Obrazovanje	40.844	13.681	27.163	*Education*
Q	**Djelatnosti zdravstvene i socijalne zaštite**	**31.370**	**9.604**	**21.766**	***Human health and social work activities***
86	Djelatnosti zdravstvene zaštite	28.203	8.558	19.645	*Human health activities*
87	Djelatnosti socijalne zaštite u ustanovama sa smještajem	1.840	547	1.293	*Residential care activities*
88	Djelatnosti socijalne zaštite bez smještaja	1.327	499	828	*Social work activities without accommodation*
R	**Umjetnost, zabava i rekreacija**	**6.069**	**1.983**	**4.086**	***Arts, entertainment and recreation***
90	Kreativne, umjetničke i zabavne djelatnosti	923	493	430	*Creative, arts and entertainment activities*
91	Biblioteke, arhivi, muzeji i ostale kulturne djelatnosti	669	255	414	*Libraries, archives, museums, other cultural activities*
92	Djelatnosti kockanja i klađenja	3.573	675	2.898	*Gambling and betting activities*
93	Sportske, zabavne i rekreacijske djelatnosti	904	560	344	*Sports activities and amusement, recreation activities*
S	**Ostale uslužne djelatnosti**	**5.918**	**2.352**	**3.566**	***Other service activities***
94	Djelatnosti članskih organizacija	1.036	594	442	*Activities of membership organisations*
95	Popravak računara i predmeta za ličnu upotrebu i domaćinstvo	759	609	150	*Repair of computers and personal and household goods*
96	Ostale lične uslužne djelatnosti	4.123	1.149	2.974	*Other personal service activities*

6-4 ZAPOSLENI U POSLOVNIM SUBJEKTIMA PREMA STEPENU STRUČNOG OBRAZOVANJA I SPOLU, mart/ožujak
PERSONS IN EMPLOYMENT IN BUSINESS ENTITIES BY LEVEL OF PROFESSIONAL EDUCATION AND SEX, March

Godina *Year*	**Spol** *Sex*	**Ukupno** *Total*	**VSS** *University*			**VŠS** *Two-year college*	**SSS** *Secondary*	**NSS** *Primary*	**VKV** *Highly skilled*	**KV** *Skilled*	**PKV** *Semi-skilled*	**NKV** *Un-skilled*
			svega *All*	**doktori** *Doctors*	**magistri** *Masters*							
2007	svega/*All*	334.976	47.742	1.281	1.433	26.971	125.970	12.230	17.356	67.044	11.893	25.770
	muški/*Men*	207.175	24.436	944	911	11.706	69.115	6.207	16.334	55.493	8.295	15.589
	ženski/*Women*	127.801	23.306	337	522	15.265	56.855	6.023	1.022	11.551	3.598	10.181
2008	svega/*All*	365.418	52.644	1.079	1.216	26.225	146.836	13.431	16.715	73.317	10.936	25.314
	muški/*Men*	225.424	26.482	749	720	11.419	83.041	6.762	15.555	59.452	7.740	14.973
	ženski/*Women*	139.994	26.162	330	496	14.806	63.795	6.669	1.160	13.865	3.196	10.341
2009	svega/*All*	363.380	57.667	2.555	1.809	25.817	149.366	12.758	16.486	68.550	10.104	22.632
	muški/*Men*	220.289	28.494	1.542	995	11.066	83.637	6.575	15.421	54.796	7.049	13.251
	ženski/*Women*	143.091	29.173	1.013	814	14.751	65.729	6.183	1.065	13.754	3.055	9.381
2010	svega/*All*	362.407	61.693	2.555	2.193	25.455	153.068	11.853	16.145	64.313	8.294	21.586
	muški/*Men*	217.539	29.982	1.510	1.168	10.867	85.621	5.924	14.948	51.664	5.774	12.759
	ženski/*Women*	144.868	31.711	1.045	1.025	14.588	67.447	5.929	1.197	12.649	2.520	8.827
2011	svega/*All*	379.688	69.584	1.924	2.426	25.552	162.823	12.158	15.696	65.129	8.449	20.297
	muški/*Men*	227.835	33.860	1.231	1.288	11.196	92.659	6.187	14.812	51.687	5.807	11.627
	ženski/*Women*	151.853	35.724	693	1.138	14.356	70.164	5.971	884	13.442	2.642	8.670
2012	svega/*All*	380.399	73.310	2.119	2.769	24.674	167.778	11.369	14.492	62.114	8.236	18.426
	muški/*Men*	227.538	35.143	1.300	1.492	10.806	96.704	5.748	13.654	49.671	5.641	10.171
	ženski/*Women*	152.861	38.167	819	1.277	13.868	71.074	5.621	838	12.443	2.595	8.255
2013	svega/*All*	379.599	76.788	2.428	3.384	24.138	170.360	10.475	14.610	57.652	7.360	18.216
	muški/*Men*	226.345	36.208	1.500	1.754	10.424	99.380	5.239	13.759	46.105	5.112	10.118
	ženski/*Women*	153.254	40.580	928	1.630	13.714	70.980	5.236	851	11.547	2.248	8.098
2014	svega/*All*	384.965	81.654	2.603	4.038	22.876	174.973	9.588	14.100	56.859	6.998	17.917
	muški/*Men*	228.462	38.253	1.559	2.017	9.932	102.951	4.690	13.291	44.838	4.667	9.840
	ženski/*Women*	156.503	43.401	1.044	2.021	12.944	72.022	4.898	809	12.021	2.331	8.077
2015	svega/*All*	390.047	85.655	2.796	4.436	22.236	178.199	11.781	13.541	55.233	6.809	16.593
	muški/*Men*	231.279	40.104	1.619	2.256	9.951	105.912	6.063	12.644	43.183	4.617	8.805
	ženski/*Women*	158.768	45.551	1.177	2.180	12.285	72.287	5.718	897	12.050	2.192	7.788

6-5 ZAPOSLENI U POSLOVNIM SUBJEKTIMA PREMA STEPENU STRUČNOG OBRAZOVANJA I DJELATNOSTIMA, mart/ožujak 2015.
PERSONS IN EMPLOYMENT IN BUSINESS ENTITIES BY LEVEL OF PROFESSIONAL EDUCATION AND ACTIVITIES, March 2015

Područja *Sections*	Ukupno *Total*	VSS *University*			VŠS *Two-year college*	SSS *Secondary*	NSS *Primary*	VKV *Highly skilled*	KV *Skilled*	PKV *Semi-skilled*	NKV *Unskilled*
		svega *All*	doktori *Doctors*	magistri *Masters*							
Ukupno *Total*	**390.047**	**85.655**	**2.796**	**4.436**	**22.236**	**178.199**	**11.781**	**13.541**	**55.233**	**6.809**	**16.593**
A Poljoprivreda, šumarstvo i ribolov *Agriculture, forestry and fishing*	6.044	806	2	42	192	2.532	247	41	1.099	470	657
B Vađenje ruda i kamena *Mining and quarrying*	13.643	994	20	82	123	3.795	544	1.024	5.238	516	1.409
C Prerađivačka industrija *Manufacturing*	77.478	5.805	30	299	1.472	35.975	3.796	3.176	19.632	3.260	4.362
D Proizvodnja i snabdijevanje električnom energijom, plinom, parom i klimatizacija *Electricity, gas, steam and air conditioning supply*	9.008	1.968	21	138	342	2.527	47	2.496	1.289	179	160
E Snabdijevanje vodom; uklanjanje otpadnih voda, upravljanje otpadom te djelatnosti sanacije okoliša *Water supply, sewage, waste management and remediation activities*	8.007	862	1	29	261	2.351	264	462	2.028	318	1.461
F Građevinarstvo *Construction*	18.288	1.801	4	83	569	8.024	749	1.290	4.205	618	1.032
G Trgovina na veliko i na malo; popravak motornih vozila i motocikala *Wholesale and retail trade; repair of motor vehicles and motorcycles*	66.952	7.050	36	526	2.355	44.867	1.465	652	9.222	204	1.137
H Prijevoz i skladištenje *Transportation and storage*	20.442	1.951	4	100	811	10.242	428	1.132	4.843	494	541
I Djelatnosti pružanja smještaja te pripreme i usluživanja hrane (hotelijerstvo, ugostiteljstvo) *Accommodation and food service activities*	6.271	409	0	18	128	3.470	253	278	1.213	119	401
J Informacije i komunikacije *Information and communication*	12.941	4.363	18	197	1.143	5.402	244	932	705	62	90
K Finansijske djelatnosti i djelatnosti osiguranja *Financial and insurance activities*	10.316	5.095	14	310	789	4.212	92	17	82	3	26
L Poslovanje nekretninama *Real estate activities*	1.927	424	2	21	54	914	123	37	279	8	88
M Stručne, naučne i tehničke djelatnosti *Professional, scientific and technical activities*	10.718	4.475	110	439	505	4.440	182	199	774	18	125
N Administrativne i pomoćne uslužne djelatnosti *Administrative and support service activities*	7.901	981	4	36	212	5.712	297	174	305	24	196
O Javna uprava i odbrana; obavezno socijalno osiguranje *Public administration and defence; compulsory social security*	40.931	14.733	67	251	2.981	20.095	714	352	1.490	99	467
P Obrazovanje *Education*	41.162	24.071	1.677	974	8.185	4.195	626	616	900	57	2.512
Q Djelatnosti zdravstvene i socijalne zaštite *Human health and social work activities*	30.047	8.112	746	805	1.819	14.680	1.273	606	1.449	344	1.764
R Umjetnost, zabava i rekreacija *Arts, entertainment and recreation*	5.825	1.052	7	26	204	3.721	368	36	348	14	82
S Ostale uslužne djelatnosti *Other service activities*	2.146	703	33	60	91	1.045	69	21	132	2	83

6-6 ZAPOSLENI U POSLOVNIM SUBJEKTIMA PREMA INTERVALIMA STAROSTI I SPOLU , mart/ožujak
PERSONS IN EMPLOYMENT IN BUSINESS ENTITIES BY AGE GROUPS AND SEX , March

Godina *Year*	**Spol** *Sex*	**Ukupno** *Total*	**do 18** *18 and under*	**19-24**	**25-29**	**30-34**	**35-39**	**40-44**	**45-49**	**50-54**	**55-59**	**60-64**	**65 +**
2007	svega/*All*	334.976	745	14.423	35.660	43.535	47.903	56.578	57.830	42.756	25.895	8.559	1.092
	muški/*Men*	207.175	475	8.909	20.928	25.840	29.675	34.801	35.508	27.300	17.033	5.881	825
	ženski/*Women*	127.801	270	5.514	14.732	17.695	18.228	21.777	22.322	15.456	8.862	2.678	267
2008	svega/*All*	365.418	381	19.859	42.398	48.943	51.127	57.717	59.842	45.949	28.430	9.624	1.148
	muški/*Men*	225.424	196	12.887	24.657	29.002	31.536	35.870	36.701	28.808	18.536	6.389	842
	ženski/*Women*	139.994	185	6.972	17.741	19.941	19.591	21.847	23.141	17.141	9.894	3.235	306
2009	svega/*All*	363.380	249	19.972	44.201	49.752	49.940	54.379	58.434	46.287	28.418	10.667	1.081
	muški/*Men*	220.289	133	12.272	25.560	29.270	29.702	33.179	35.739	28.484	18.179	6.979	792
	ženski/*Women*	143.091	116	7.700	18.641	20.482	20.238	21.200	22.695	17.803	10.239	3.688	289
2010	svega/*All*	362.407	485	17.687	44.261	50.715	49.618	53.558	56.775	48.060	28.805	11.350	1.093
	muški/*Men*	217.539	264	10.966	25.036	29.822	29.414	32.912	34.254	29.144	17.869	7.090	768
	ženski/*Women*	144.868	221	6.721	19.225	20.893	20.204	20.646	22.521	18.916	10.936	4.260	325
2011	svega/*All*	379.688	125	19.388	47.342	57.078	52.559	52.459	56.576	50.797	29.892	12.161	1.311
	muški/*Men*	227.835	75	11.918	27.413	33.310	31.125	32.329	33.951	30.964	18.418	7.436	896
	ženski/*Women*	151.853	50	7.470	19.929	23.768	21.434	20.130	22.625	19.833	11.474	4.725	415
2012	svega/*All*	380.399	63	17.351	46.188	59.260	53.353	50.617	55.133	52.611	31.636	12.817	1.370
	muški/*Men*	227.538	37	10.694	26.804	34.671	31.902	30.906	33.191	31.376	19.321	7.740	896
	ženski/*Women*	152.861	26	6.657	19.384	24.589	21.451	19.711	21.942	21.235	12.315	5.077	474
2013	svega/*All*	379.599	262	15.353	45.136	57.793	54.588	51.177	54.092	53.318	33.328	13.134	1.418
	muški/*Men*	226.345	140	9.320	26.266	33.527	32.462	30.891	33.026	31.656	20.247	7.886	924
	ženski/*Women*	153.254	122	6.033	18.870	24.266	22.126	20.286	21.066	21.662	13.081	5.248	494
2014	svega/*All*	384.965	338	16.127	45.293	59.475	57.408	51.179	51.716	52.342	35.375	14.053	1.659
	muški/*Men*	228.462	288	9.918	26.525	34.661	34.195	30.285	31.242	30.759	21.252	8.251	1.086
	ženski/*Women*	156.503	50	6.209	18.768	24.814	23.213	20.894	20.474	21.583	14.123	5.802	573
2015	svega/*All*	390.047	197	17.513	46.859	59.825	58.240	52.488	49.936	51.458	36.692	15.119	1.720
	muški/*Men*	231.279	107	10.481	26.931	34.863	34.557	31.564	30.364	30.464	21.931	8.851	1.166
	ženski/*Women*	158.768	90	7.032	19.928	24.962	23.683	20.924	19.572	20.994	14.761	6.268	554

6-7 ZAPOSLENI U POSLOVNIM SUBJEKTIMA PREMA INTERVALIMA STAROSTI I DJELATNOSTIMA, mart/ožujak 2015.
PERSONS IN EMPLOYMENT IN BUSINESS ENTITIES BY AGE GROUPS AND ACTIVITIES, March 2015

Područja *Sections*	Ukupno *Total*	do 18 *18 and under*	19-24	25-29	30-34	35-39	40-44	45-49	50-54	55-59	60-64	65 +
Ukupno *Total*	**390.047**	**197**	**17.513**	**46.859**	**59.825**	**58.240**	**52.488**	**49.936**	**51.458**	**36.692**	**15.119**	**1.720**
A **Poljoprivreda, šumarstvo i ribolov** *Agriculture, forestry and fishing*	6.044	1	104	425	730	762	849	1.057	1.102	718	269	27
B **Vađenje ruda i kamena** *Mining and quarrying*	13.643	-	406	941	1.357	1.810	2.089	2.416	2.742	1.607	269	6
C **Prerađivačka industrija** *Manufacturing*	77.478	108	7.034	11.854	12.914	11.096	9.293	9.078	9.068	5.434	1.449	150
D **Proizvodnja i snabdijevanje električnom energijom, plinom, parom i klimatizacija** *Electricity, gas, steam and air conditioning supply*	9.008	-	88	464	900	922	946	1.353	1.819	1.712	773	31
E **Snabdijevanje vodom; uklanjanje otpadnih voda, upravljanje otpadom te djelatnosti sanacije okoliša** *Water supply, sewage, waste management and remediation activities*	8.007	-	155	474	811	958	1.154	1.327	1.484	1.080	536	28
F **Građevinarstvo** *Construction*	18.288	5	696	2.231	2.965	2.602	2.396	2.543	2.428	1.709	605	108
G **Trgovina na veliko i na malo; popravak motornih vozila i motocikala** *Wholesale and retail trade; repair of motor vehicles and motorcycles*	66.952	44	4.783	11.628	13.607	11.831	8.993	6.970	5.221	2.942	836	97
H **Prijevoz i skladištenje** *Transportation and storage*	20.442	1	470	1.650	2.405	2.900	2.779	3.190	3.539	2.548	843	117
I **Djelatnosti pružanja smještaja te pripreme i usluživanja hrane (hotelijerstvo i ugostiteljstvo)** *Accommodation and food service activities*	6.271	8	383	810	941	830	783	875	872	617	142	10
J **Informacije i komunikacije** *Information and communication*	12.941	-	400	1.637	2.139	2.149	1.620	1.729	1.584	1.164	502	17
K **Finansijske djelatnosti i djelatnosti osiguranja** *Financial and insurance activities*	10.316	4	119	1.093	1.965	2.076	1.444	1.018	1.198	1.044	333	22
L **Poslovanje nekretninama** *Real estate activities*	1.927	14	116	227	226	247	238	231	317	248	61	2
M **Stručne, naučne i tehničke djelatnosti** *Professional, scientific, technical activities*	10.718	-	364	1.290	2.051	1.352	1.410	1.023	1.515	867	751	95
N **Administrativne i pomoćne uslužne djelatnosti** *Administrative and support service activities*	7.901	-	391	1.773	1.353	1.357	1.014	697	630	421	233	32
O **Javna uprava i odbrana; obavezno socijalno osiguranje** *Public administration and defence; compulsory social security*	40.931	6	329	2.489	3.452	5.427	7.000	6.956	6.922	5.487	2.532	331
P **Obrazovanje** *Education*	41.162	5	325	3.753	6.920	6.694	5.947	4.696	4.991	4.504	2.884	443
Q **Djelatnosti zdravstvene i socijalne zaštite** *Human health and social work activities*	30.047	1	589	2.418	3.780	4.349	3.758	3.996	5.256	4.011	1.725	164
R **Umjetnost, zabava i rekreacija** *Arts, entertainment and recreation*	5.825	-	725	1.523	1.028	593	459	470	459	338	214	16
S **Ostale uslužne djelatnosti** *Other service activities*	2.146	-	36	179	281	285	316	311	311	241	162	24

6-8 ZAPOSLENI U POSLOVNIM SUBJEKTIMA PREMA VISINI NETO PLAĆE - Struktura u %, mart/ožujak
PERSONS IN EMPLOYMENT IN BUSINESS ENTITIES ACCORDING TO AMOUNT OF NET WAGES - Structure in %, March

Godina *Year*	**do 350 KM** 350 and less BAM	**351 - 500 KM** *BAM*	**501 - 650 KM** *BAM*	**651 - 800 KM** *BAM*	**801 - 950 KM** *BAM*	**951 - 1100 KM** *BAM*	**1101 - 1400 KM** *BAM*	**1401 - 1700 KM** *BAM*	**1701 - 2000 KM** *BAM*	**2001 - 2500 KM** *BAM*	**2501+ KM** *BAM*
2011	2,6	26,8	13,1	12,5	13,2	10,5	9,9	4,8	3,0	2,4	1,2
2012	2,1	27,0	12,4	12,4	13,7	10,5	10,4	5,2	2,9	2,3	1,1
2013	3,8	25,3	12,2	12,5	13,8	10,6	10,4	4,9	2,8	2,5	1,2
2014	4,1	27,8	11,6	11,1	12,3	10,4	11,3	5,2	2,9	2,2	1,1
2015	2,5	29,5	11,0	10,4	11,6	10,1	12,1	5,3	3,0	2,3	2,2

6-9 NEZAPOSLENE OSOBE PREMA STEPENU STRUČNOG OBRAZOVANJA, 31. decembar/prosinac
UNEMPLOYED PERSONS BY LEVEL OF PROFESSIONAL EDUCATION, 31 December

Godina *Year*	**Ukupno** *Total*	**Muškarci** *Men*	**Žene** *Women*	**Stepen stručnog obrazovanja** *Level of professional education*					
				VSS *University*	**VŠS** *Two-year college*	**SSS** *Secondary*	**VKV, KV** *Highly skilled and skilled*	**PKV, NSS** *Semi-skilled and elementary*	**NKV** *Unskilled*
2007	367.570	187.608	179.962	7.832	4.917	80.692	131.194	13.527	129.408
2008	338.643	163.192	175.451	8.726	4.373	76.565	118.237	12.077	118.665
2009	354.577	172.585	181.992	12.007	4.420	82.382	125.875	12.059	117.834
2010	364.929	177.979	186.950	14.963	4.610	86.739	129.186	11.887	117.544
2011	371.090	180.309	190.781	18.410	4.934	89.947	129.699	9.302	118.798
2012	384.852	187.210	197.642	22.634	5.201	95.486	133.380	9.248	118.903
2013	391.942	190.684	201.258	25.297	5.508	99.049	135.463	8.994	117.631
2014	392.265	189.256	203.009	25.883	5.463	101.807	136.089	8.565	114.458
2015	389.865	184.226	205.639	27.999	5.698	105.124	132.102	8.031	110.911

Izvor: Federalni zavod za zapošljavanje
Source: Federal Employment Institute

6-10 NEZAPOSLENE OSOBE PREMA PREMA INTERVALIMA STAROSTI , 31. decembar/prosinac
UNEMPLOYED PERSONS BY AGE GROUPS, 31 December

Godina *Year*	**Ukupno** *Total*	**Starosne grupe** *Age groups*									
		15-19	**20-24**	**25-29**	**30-34**	**35-39**	**40-44**	**45-49**	**50-54**	**55-59**	**60 +**
2011	371.090	16.544	54.325	56.865	47.071	44.458	42.963	42.012	35.176	23.051	8.625
2012	384.852	13.249	56.335	61.526	49.651	45.116	43.610	42.922	36.910	25.119	10.414
2013	391.942	18.662	52.228	60.900	49.147	45.252	43.205	43.681	38.603	27.955	12.309
2014	392.265	21.039	49.502	59.436	49.737	44.949	42.458	43.039	39.475	28.741	13.889
2015	389.865	18.613	53.115	53.744	45.710	44.456	42.036	41.281	40.459	31.699	18.752

Izvor: Federalni zavod za zapošljavanje
Source: the Federal Employment Institute

6-11 ZAPOSLENE I NEZAPOSLENE OSOBE, godišnji prosjek
EMPLOYED AND UNEMPLOYED PERSONS, annual average

Godina *Year*	Zaposlene osobe *Employed persons*		Nezaposlene osobe[1] *Unemployed persons*		Indeksi[2] *Indices [2]*	
	ukupno *Total*	žene *Women*	ukupno *Total*	žene *Women*	zaposleni *Employed*	nezaposleni *Unemployed*
2007	413.676	153.776	370.459	177.837	106,2	105,9
2008	430.745	163.045	345.381	174.788	104,1	98,3
2009	437.501	169.223	347.146	179.168	101,6	102,5
2010	438.949	172.218	360.512	184.940	100,3	103,2
2011	440.747	173.764	367.515	188.791	100,4	102,1
2012	437.331	173.449	377.957	194.502	99,2	103,0
2013	435.113	173.105	388.704	199.786	99,5	102,7
2014	443.587	177.622	391.427	202.446	101,9	101,3
2015	450.121	180.035	390.204	204.353	101,5	100,9

1) Izvor: Federalni zavod za zapošljavanje
Source: Federal Employment Institute
2) Prethodna godina=100
2) Previous year=100

6-12 NETO I BRUTO PLAĆA u KM, godišnji prosjek
NET AND GROSS WAGE in BAM, annual average

Godina *Year*	Neto plaća *Net wage*	Bruto plaća *Gross wage*	Indeksi[1] *Indices [1]*			
			neto *Net*		bruto *Gross*	
			nominalni *Nominal*	realni *Real*	nominalni *Nominal*	realni *Real*
2007	662	974	109,8	107,9	109,8	107,9
2008	751	1.105	113,4	105,3	113,4	105,3
2009	792	1.204	105,5	105,8	109,0	109,3
2010	804	1.223	101,5	99,8	101,6	99,9
2011	819	1.248	101,9	98,5	102,0	98,6
2012	830	1.266	101,3	99,3	101,4	99,4
2013	835	1.275	100,6	100,8	100,7	100,9
2014	833	1.272	99,8	100,5	99,8	100,5
2015	830	1.269	99,6	100,3	99,8	100,5

1) Prethodna godina=100
1) Previous year=100

6-13 NETO PLAĆA PO PODRUČJIMA KD BiH 2010, u KM- godišnji prosjek
NET WAGE BY KD BIH 2010 SECTIONS, in BAM - annual average

	Područje *Section*	2007	2008	2009	2010	2011	2012	2013	2014	2015
	Ukupno ***TOTAL***	**662**	**751**	**792**	**804**	**819**	**830**	**835**	**833**	**830**
A	**Poljoprivreda, šumarstvo i ribolov** *Agriculture, forestry and fishing*	620	705	693	711	743	774	791	802	795
B	**Vađenje ruda i kamena** *Mining and quarrying*	610	708	773	782	863	911	929	934	932
C	**Prerađivačka industrija** *Manufacturing*	488	534	550	565	576	581	586	577	572
D	**Proizvodnja i snabdijevanje električnom energijom, plinom,parom i klimatizacija** *Electricity, gas, steam and air conditioning supply*	1.121	1.387	1.426	1.461	1.479	1.500	1.521	1.540	1.557
E	**Snabdijevanje vodom; uklanjanje otpadnih voda, upravljanje otpadom te djelatnosti sanacije okoliša** *Water supply, sewage, waste management and remediation activities*	645	721	762	779	788	800	805	800	812
F	**Građevinarstvo** *Construction*	445	496	511	516	519	528	532	544	530
G	**Trgovina na veliko i na malo; popravak motornih vozila i motocikala** *Wholesale and retail trade; repair of motor vehicles and motorcycles*	469	521	543	566	567	579	575	581	583
H	**Prijevoz i skladištenje** *Transportation and storage*	673	761	786	809	796	815	812	818	834
I	**Djelatnosti pružanja smještaja te pripreme usluživanja hrane (hotelijerstvo i ugostiteljstvo)** *Accommodation and food service activities*	450	492	525	522	528	541	539	524	507
J	**Informacije i komunikacije** *Information and communication*	1.097	1.184	1.249	1.180	1.175	1.207	1.219	1.236	1.247
K	**Finansijske djelatnosti i djelatnosti osiguranja** *Financial and insurance activities*	1.190	1.248	1.261	1.295	1.341	1.336	1.358	1.378	1.402
L	**Poslovanje nekretninama** *Real estate activities*	556	592	647	781	750	791	822	825	775
M	**Stručne, naučne i tehničke djelatnosti** *Professional, scientific and technical activities*	748	853	887	876	867	894	892	894	922
N	**Administrativne i pomoćne uslužne djelatnosti** *Administrative and support service activities*	541	581	595	585	584	562	578	550	540
O	**Javna uprava i odbrana; obavezno socijalno osiguranje** *Public administration and defence; compulsory social security*	879	1.054	1.124	1.124	1.173	1.168	1.190	1.204	1.213
P	**Obrazovanje** *Education*	685	796	827	833	835	830	831	841	844
Q	**Djelatnosti zdravstvene i socijalne zaštite** *Human health and social work activities*	765	908	978	981	978	1.006	1.015	1.029	1.042
R	**Umjetnost, zabava i rekreacija** *Arts, entertainment and recreation*	618	664	666	690	682	692	692	630	614
S	**Ostale uslužne djelatnosti** *Other service activities*	687	958	1.052	1.066	1.054	1.076	1.054	1.045	1.070

6-14 BRUTO PLAĆA PO PODRUČJIMA KD BiH 2010, u KM - godišnji prosjek
GROSS WAGE BY KD BiH 2010 SECTIONS, in BAM - annual average

	Područje *Section*	2007	2008	2009	2010	2011	2012	2013	2014	2015
	Ukupno ***Total***	**974**	**1.105**	**1.204**	**1.223**	**1.248**	**1.266**	**1.275**	**1.272**	**1.269**
A	**Poljoprivreda, šumarstvo i ribolov** *Agriculture, forestry and fishing*	911	1.037	1.032	1.062	1.112	1.162	1.190	1.207	1.198
B	**Vađenje ruda i kamena** *Mining and quarrying*	898	1.041	1.154	1.167	1.296	1.373	1.402	1.410	1.406
C	**Prerađivačka industrija** *Manufacturing*	718	786	817	841	858	869	877	861	855
D	**Proizvodnja i snabdijevanje električnom energijom, plinom,parom i klimatizacija** *Electricity, gas, steam and air conditioning supply*	1.649	2.040	2.203	2.262	2.293	2.326	2.360	2.391	2.420
E	**Snabdijevanje vodom; uklanjanje otpadnih voda, upravljanje otpadom te djelatnosti sanacije okoliša** *Water supply, sewage, waste management and remediation activities*	949	1.060	1.146	1.175	1.189	1.209	1.217	1.211	1.230
F	**Građevinarstvo** *Construction*	655	730	759	767	772	786	793	813	792
G	**Trgovina na veliko i na malo; popravak motornih vozila i motocikala** *Wholesale and retail trade; repair of motor vehicles and motorcycles*	690	766	815	851	854	872	867	876	880
H	**Prijevoz i skladištenje** *Transportation and storage*	990	1.119	1.188	1.226	1.206	1.236	1.231	1.243	1.270
I	**Djelatnosti pružanja smještaja te pripreme usluživanja hrane (hotelijerstvo i ugostiteljstvo)** *Accommodation and food service activities*	662	723	783	780	789	813	810	787	762
J	**Informacije i komunikacije** *Information and communication*	1.613	1.742	1.935	1.825	1.819	1.871	1.892	1.920	1.939
K	**Finansijske djelatnosti i djelatnosti osiguranja** *Financial and insurance activities*	1.750	1.836	1.970	2.012	2.090	2.084	2.120	2.153	2.192
L	**Poslovanje nekretninama** *Real estate activities*	818	871	977	1.187	1.137	1.210	1.260	1.267	1.185
M	**Stručne, naučne i tehničke djelatnosti** *Professional, scientific and technical activities*	1.100	1.255	1.357	1.348	1.336	1.381	1.378	1.382	1.426
N	**Administrativne i pomoćne uslužne djelatnosti** *Administrative and support service activities*	796	854	898	883	883	851	875	832	818
O	**Javna uprava i odbrana; obavezno socijalno osiguranje** *Public administration and defence; compulsory social security*	1.293	1.550	1.726	1.729	1.810	1.801	1.838	1.859	1.875
P	**Obrazovanje** *Education*	1.007	1.171	1.264	1.275	1.278	1.271	1.273	1.289	1.295
Q	**Djelatnosti zdravstvene i socijalne zaštite** *Human health and social work activities*	1.124	1.336	1.500	1.506	1.502	1.548	1.563	1.587	1.607
R	**Umjetnost, zabava i rekreacija** *Arts, entertainment and recreation*	908	976	1.011	1.048	1.037	1.053	1.053	956	932
S	**Ostale uslužne djelatnosti** *Other service activities*	1.010	1.408	1.619	1.642	1.624	1.658	1.621	1.609	1.650

6-15 NOMINALNI INDEKSI NETO I BRUTO PLAĆA [1)]
NOMINAL INDICES OF NET AND GROSS WAGES [1)]

2007	2008	2009	2010	2011	2012	2013	2014	2015
				Neto plaća *Net wage*				
100,0	113,4	119,6	121,5	123,7	125,4	126,1	125,8	125,4
88,1	**100,0**	105,5	107,1	109,1	110,5	111,2	110,9	110,5
83,6	94,8	**100,0**	101,5	103,4	104,8	105,4	105,2	104,8
82,3	93,4	98,5	**100,0**	101,9	103,2	103,9	103,6	103,2
80,8	91,7	96,7	98,2	**100,0**	101,3	102,0	101,7	101,3
79,8	90,5	95,4	96,9	98,7	**100,0**	100,6	100,4	100,0
79,3	89,9	94,9	96,3	98,1	99,4	**100,0**	99,8	99,4
79,5	90,2	95,1	96,5	98,3	99,6	100,2	**100,0**	99,6
79,8	90,5	95,4	96,9	98,7	100,0	100,6	100,4	**100,0**
				Bruto plaća *Gross wage*				
100,0	113,4	123,6	125,6	128,1	130,0	130,9	130,6	130,3
88,1	**100,0**	109,0	110,7	112,9	114,6	115,4	115,1	114,8
80,9	91,8	**100,0**	101,6	103,7	105,1	105,9	105,6	105,4
79,6	90,4	98,4	**100,0**	102,0	103,5	104,3	104,0	103,8
78,0	88,5	96,5	98,0	**100,0**	101,4	102,2	101,9	101,7
76,9	87,3	95,1	96,6	98,6	**100,0**	100,7	100,5	100,2
76,4	86,7	94,4	95,9	97,9	99,3	**100,0**	99,8	99,5
76,6	86,9	94,7	96,1	98,1	99,5	100,2	**100,0**	99,8
76,8	87,1	94,9	96,4	98,3	99,8	100,5	100,2	**100,0**

6-16 REALNI INDEKSI NETO I BRUTO PLAĆA [2)]
REAL INDICES OF NET AND GROSS WAGES [2)]

2007	2008	2009	2010	2011	2012	2013	2014	2015
				Neto plaća *Net wage*				
100,0	105,4	111,4	111,2	109,4	108,6	109,5	110,0	110,3
94,9	**100,0**	105,8	105,5	103,8	103,1	103,9	104,4	104,7
89,7	94,5	**100,0**	99,8	98,2	97,5	98,3	98,7	99,0
89,9	94,8	100,2	**100,0**	98,4	97,7	98,5	98,9	99,2
91,4	96,3	101,9	101,7	**100,0**	99,3	100,1	100,6	100,9
92,1	97,0	102,6	102,4	100,7	**100,0**	100,8	101,3	101,6
91,3	96,2	101,8	101,5	99,9	99,2	**100,0**	100,4	100,8
90,9	95,8	101,3	101,1	99,4	98,8	99,6	**100,0**	100,3
90,6	95,5	101,0	100,8	99,1	98,4	99,2	99,7	**100,0**
				Bruto plaća *Gross wage*				
100,0	105,4	115,1	115,0	113,3	112,6	113,7	114,2	114,7
94,9	**100,0**	109,3	109,1	107,5	106,9	107,9	108,4	108,8
86,8	91,5	**100,0**	99,8	98,4	97,8	98,7	99,1	99,6
87,0	91,7	100,2	**100,0**	98,5	98,0	98,9	99,3	99,8
88,3	93,0	101,6	101,5	**100,0**	99,4	100,3	100,8	101,2
88,8	93,6	102,2	102,1	100,6	**100,0**	100,9	101,4	101,8
88,0	92,7	101,3	101,1	99,7	99,1	**100,0**	100,4	100,9
87,6	92,3	100,9	100,7	99,2	98,6	99,6	**100,0**	100,4
87,2	91,9	100,4	100,2	98,8	98,2	99,1	99,6	**100,0**

1) 2) Indexi se čitaju samo vodoravno
1) 2) Indices are to be read horizontally only

6-2.1 Zaposleni od 2007. do 2015., godišnji prosjek
Persons in employment from 2007 to 2015, annual average

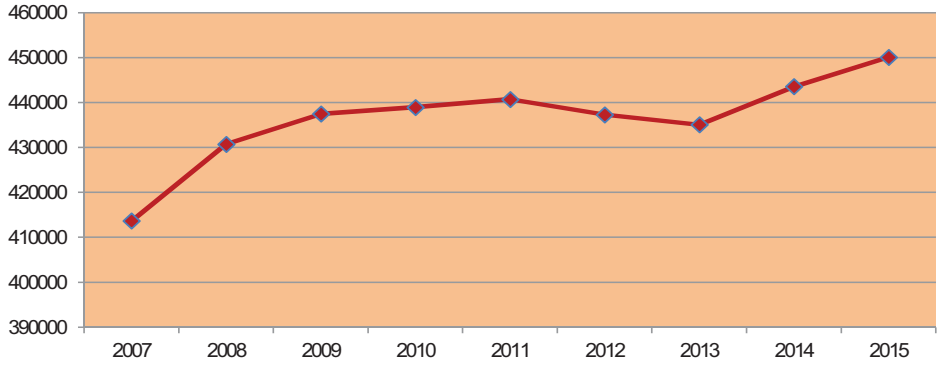

6-2.2 Zaposleni po područjima KD BiH 2010, godišnji prosjek 2015.
Persons in employment by sections KD BIH 2010, annual average in 2015

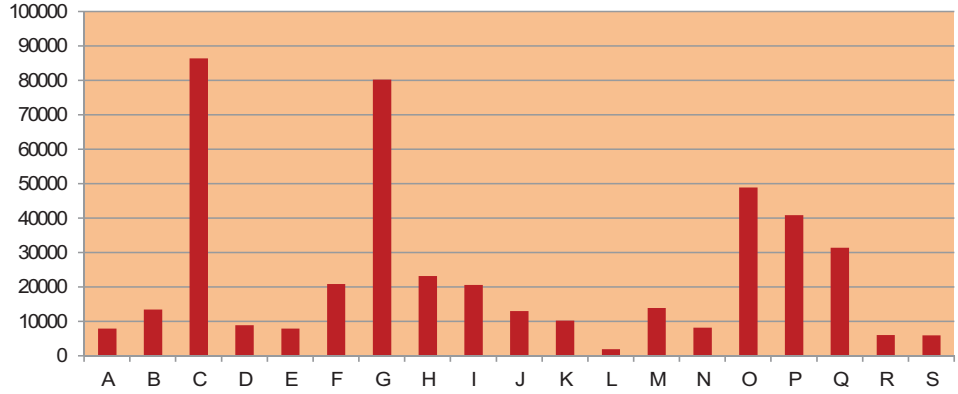

6-13.1 Neto plaća u KM od 2007. do 2015., godišnji prosjek
Net wage in BAM, 2007-2015, annual average

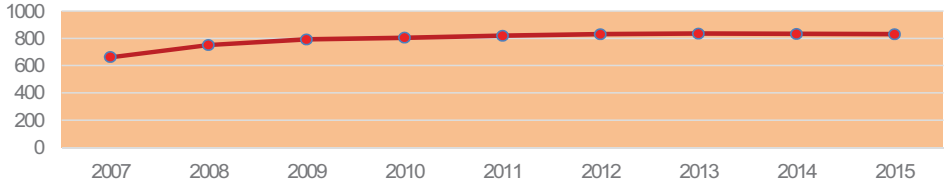

6-13.2 Neto plaća po područjima KD BiH 2010, u KM - godišnji prosjek 2015.
Net wage by sections KD BIH 2010, in BAM - annual average in 2015

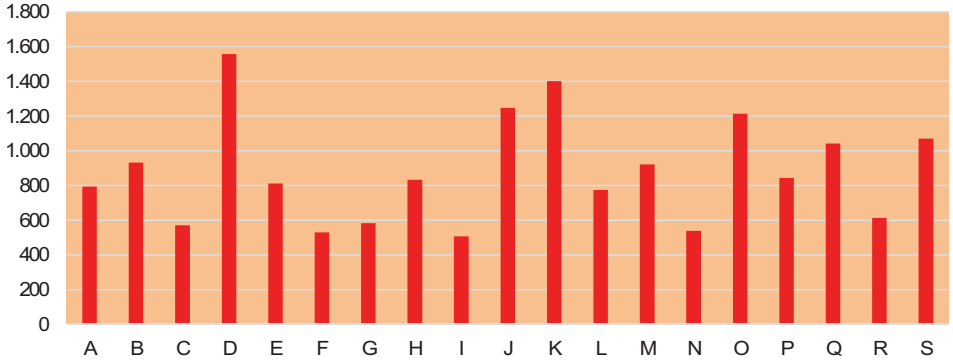

ANKETA O RADNOJ SNAZI
LABOUR FORCE SURVEY

7 ANKETA O RADNOJ SNAZI

7- 0 METODOLOŠKA OBJAŠNJENJA

Izvori i metode prikupljanja podataka

Anketa o radnoj snazi je istraživanje kojim se prikupljaju podaci o osnovnim karakteristikama radno sposobnog stanovništva, na osnovu kojih se vrši procjena ukupne radne snage u zemlji, kao i podaci o demografskim, obrazovnim, socio-ekonomskim i drugim karakteristikama stanovništva. Glavni cilj ovog istraživanja je dobivanje podataka o tri osnovna, međusobno isključiva kontigenta stanovništva: zaposlenih, nezaposlenih i neaktivnih osoba.

Metodološke postavke Ankete zasnovane su na preporukama i definicijama Međunarodne organizacije rada (MOR) i zahtjevima Statističkog ureda EU (Eurostat), čime je osigurana međunarodna uporedivost podataka u ovoj oblasti statistike. Anketom se mjeri ekonomska aktivnost stanovništva u kratkom razdoblju posmatranja od sedmicu/tjedan dana koja se naziva referentna sedmica.

Obuhvat

Anketa o radnoj snazi je istraživanje bazirano na uzorkom izabranim privatnim domaćinstvima/ kućanstvima kao jedinicama posmatranja. Uzorkom nisu obuhvaćena kolektivna domaćinstva/ kućanstva (studentski i đački domovi, domovi za djecu i omladinu ometenu u razvoju, domovi za socijalno ugroženu djecu, domovi za penzionere/umirovljenike, stare i iznemogle osobe, manastiri, samostani i sl.).

Uzorak je dizajniran kao stratificirani dvoetapni slučajni uzorak.

Veličina uzorka za nivo BiH je oko 10.000 domaćinstava/kućanstava godišnje. Za Federaciju BiH veličina uzorka je oko 6.000 domaćinstava/kućanstava godišnje.

Definicije

Domaćinstvom/kućanstvom se smatra svaka porodična ili druga zajednica osoba koje se izjasne da zajedno stanuju i zajednički troše svoje prihode za podmirivanje osnovnih životnih potreba, bez obzira jesu li svi članovi stalno u mjestu gdje je nastanjeno domaćinstvo/kućanstvo ili neki od njih borave određeno vrijeme u drugom naselju, odnosno stranoj državi zbog rada, školovanja ili iz drugih razloga.

Radno sposobno stanovništvo obuhvata sve osobe koje imaju 15 i više godina, podijeljene u dvije osnovne kategorije: radnu snagu (ekonomski aktivno) i ekonomski neaktivno stanovništvo.

LABOUR FORCE SURVEY

NOTES ON METHODOLOGY

Sources and methods of data collection

The Labour Force Survey represents a research conducted to gather data on the basic characteristics of the working age population, based on which the total labor force in the country is reviewed, together with the data on demographics, education, socio-economic standing and other characteristcs of the population. The main goal of the research is to gather data on the three main, mutually exclusive contingents of population: the employed, the unemployed and the inactive persons.

Methodological principles behind the Survey are based on the recommendations and definitions of the International Labour Organization - ILO and requirements of the European Statistical Office - Eurostat, which set the standards for the international comparability of data in area of labour statistics. The survey measures the economic activity of population in short period of one week, called the "reference week".

Coverage

Labour Force Survey is based on random sampling of private households as units of observations. The sample does not include collective households (students' and pupils' homes, homes for physically and mentally disabled children and youth, homes for socially disadvantaged children, retired persons' homes, senior citizens' homes, monasteries, convents, etc.).

The sample was designed as a stratified two-stage random sample.

The sample size for the level of BiH is around 10,000 households per year. For the Federation of BiH the sample size is around 6,000 households per year.

Definitions

A household *is considered to be every family or other union of persons who state that they live together and spend their income together to pay for the basic living expenses, notwithstanding whether all members are constantly present at the residence of the household, for example if some of them are temporarily living elsewhere, in a different town or country, for the purposes of employment, education, or other reasons.*

Working age population *includs all persons of 15 years of age or older, divided into two basic categories: labour force (economically active) and economically inactive population.*

Radnu snagu ili ekonomski aktivno stanovništvo čine zaposlene i nezaposlene osobe.

The labour force *or the active population is composed of the employed and the unemployed.*

Zaposleni su osobe koje imaju 15 i više godina i koje su u referentnoj sedmici/tjednu:

a) radile najmanje jedan sat za plaću ili naknadu, bez obzira na njihov formalni status, ili

b) nisu radile, a imale su posao na koji će se vratiti.

The employed *are persons of 15 years of age or older who during the reference week:*

a) Work for at least one hour for a salary or fee, notwithstanding their formal status or

b) Do not work, but have a job to return to.

Kontingent zaposlenih osoba čine:

a) zaposlenici (osobe u zaposlenju koje za svoj rad primaju plaću ili naknadu);
b) samozaposleni (poslodavci koji upravljaju poslovnim subjektom i zapošljavaju jednog ili više zaposlenika, te osobe koje rade za vlastiti račun i ne zapošljavaju zaposlenike) i
c) neplaćeni pomažući članovi domaćinstva (članovi domaćinstva koji rade u poslovnom subjektu koji je u vlasništvu člana porodice i za svoj rad ne primaju plaću).

Employed persons contingents covers:

a) Employees (employed persons who receive salary or fees for their work)
b) The self-employed (employers who manage a business subject and employ one or more employees, and persons who work for their own account and do not have employees);
c) Unpaid family workers (household members who are not in paid employement or self-employed, but work in an enterprise owned by a family member, and do not receive any payment for their work).

Nezaposleni su osobe koje imaju 15 i više godina i koje:
a) nisu u referentnoj sedmici/tjednu obavljale nikakvu aktivnost za plaću ili naknadu (niti jedan sat),
b) aktivno su tražile posao u toku/tijeku četiri prethodne sedmice/tjedna (referentna i tri prethodne), ili nisu tražile posao jer su našle posao koji će početi raditi u periodu ne dužem od 3 mjeseca i
c) raspoložive su za rad tj. mogle bi početi raditi u toku naredne dvije sedmice/tjedna ukoliko im se ponudi posao.

The unemployed *are persons of 15 years of age or older who:*
a) In the reference week, do not work in any paid activity (even for one hour),
b) Have actively looked for employment during the previous four weeks (the reference and three preceeding weeks) or found a job and are about to start working in up to 3 months,

c) Are available for work within two weeks following the reference week, if they are offered employment.

Neaktivne osobe čine sve osobe 15 i više godina starosti koje prema anketnim definicijama nisu svrstane niti u zaposlene niti u nezaposlene osobe. To su osobe koje u referentnoj sedmici/tjednu nisu radile-obavljale aktivnost, nisu tražile zaposlenje u prethodne četiri sedmice/tjedna (referentna i tri prethodne) ili nisu spremne da počnu raditi u naredne dvije sedmice/dva tjedna ako bi im posao bio ponuđen.

The inactive *are all persons of 15 years of age or older who are not classified as employed or as unemployed persons according to the ILO deffinitions. They were not employed during the reference week, they did not look for employment in previous four weeks (the reference and three previous weeks), as well as they were not ready to start working in two subsequent weeks if they were offered employment.*

Osnovni indikatori koji se izvode iz Ankete o radnoj snazi su:

The basic indicators *that are derived from the data gathered in the Survey are the following:*

Stopa aktivnosti je procentualno učešće aktivnog stanovništva (radne snage) u radno sposobnom stanovništvu.

Activity rate *represents the labour force as a percentage of the working age population.*

Stopa zaposlenosti je procentualno učešće zaposlenih u radno sposobnom stanovništvu.

Employment/population ratio *represents persons in employment as a percentage of the working age population.*

Stopa nezaposlenosti je procentualno učešće nezaposlenih osoba u radnoj snazi.

Unemployment rate *represents unemployment persons as a percentage of the labour force.*

ANKETA O RADNOJ SNAZI
LABOUR FORCE SURVEY

Uporedivost anketnih i administrativnih podataka

Podaci dobijeni iz Ankete o radnoj snazi nisu metodološki uporedivi sa podacima koji se dobijaju iz drugih statističkih ili administrativnih izvora.

Uporedivost podataka je ograničena iz sljedećih razloga:

Izvor podataka: administrativni podaci se temelje na kadrovskoj evidenciji poslovnih subjekata i na evidencijama nezaposlenih koji su prijavljeni Zavodima za zapošljavanje, dok se anketni podaci temelje na podacima dobijenim direktnim intervjuom u okviru domaćinstava/kućanstva izabranih slučajnim uzorkom.

Izvještajna jedinica: jedinica izvještavanja za prikupljanje administrativnih podataka je poslovni subjekt, dok je anketna jedinica izvještavanja svaki član slučajno izabranog domaćinstava.

Period posmatranja: administrativni podaci se odnose na zadnji dan u mjesecu, dok se anketni podaci odnose na aktivnost ispitanika u referentnoj sedmici/tjednu.

Metod prikupljanja: podaci iz administrativnih izvora dobijaju se putem izvještaja koje dostavljaju poslovni subjekti, dok se anketni podaci prikupljaju direktnim intervjuom od osoba u domaćinstvima/kućanstvima koja su izabrana u uzorak.

Periodika prikupljanja: administrativni podaci se prikupljaju mjesečno, dok se anketa provodi jedanput godišnje.

Definicije zaposlenosti i nezaposlenosti: administrativni podaci obuhvataju samo osobe u formalnoj zaposlenosti, odnosno osobe koje su kao nezaposlene prijavljene Zavodima za zapošljavanje, dok anketni podaci uključuju i vlasnike poljoprivrednih imanja i neplaćene pomažuće članove porodice/obitelji i osobe koje su u sedmici/tjednu posmatranja obavljale bilo kakav posao za zaradu (u novcu ili naturi), profit itd., bez obzira na njihov formalni status.

Koeficient varijacije (CV) je relativna mjera pouzdanosti procjene i govori o širini intervala pouzdanosti.

Comparability of survey and administrative data

Data obtained by LFS are not methodologically comparable with data from other statistical or administrative sources.

Comparability of the data is limited due to the following reasons:

***Source of data** : administrative data are based on the staff records from legal entities, and on the records of unemployed registered at the Employment Services, while survey data are based on the data collected in direct interviews within the households selected randomly.*

***Reporting unit:** the reporting unit for collection of administrative data is a business entity, whereas the survey reporting unit is each member of a randomly selected household.*

***Observation period** : administrative data are extracted on the last day of the month while survey data refer to the activity of the respondent in the reference week (from Monday to Sunday).*

***Data collection methods:** data from the administrative sources are collected trough reports delivered by business entities, whereas the Survey data are collected in direct interviews, from persons, members of households randomly selected for the sample.*

***Data collection cycles** : administrative data are collected monthly, while the Labour Force Survey is carried out once a year.*

***Definitions of employment and unemployment** : administrative data only encompass persons formally employed and persons registered as unemployed at the Employment Services with employment contracts, while the Labour Force Survey also covers owners of farms, unpaid family workers and persons working under contracts for work or for direct payment, i.e. persons who in the reference week (from Monday to Sunday) performed any work for payment (in money or in kind), profit or family gain, regardless of their formal status.*

***Coefficient of variation (CV)** is a relative measure of reliability estimate, and indicates the width of the confidence interval.*

7-1 OSNOVNE KARAKTERISTIKE STANOVNIŠTVA PREMA AKTIVNOSTI I SPOLU
PRINCIPAL POPULATION CHARACTERISTICS BY ACTIVITY AND SEX

	2007	2008	2009	2010	2011	2012	2013	2014	2015	
Osnovne karakteristike stanovništva prema aktivnosti i spolu , u hilj./tis. *Principal population characteristics by activity and sex, in 000*										
1. Ukupno stanovništvo (2+7)	**2.101**	**2.043**	**1.974**	**1.999**	**1.943**	**1.955**	**1.958**	**1.922**	**1.905**	***1. Total population (2+7)***
2. Radno sposobno stanovništvo (3+6)	1.708	1.661	1.619	1.643	1.611	1.633	1.656	1.642	1.645	*2. Working age population (3+6)*
3. Radna snaga (4+5)	722	703	674	705	678	693	692	691	700	*3. Labour force (4+5)*
4. Zaposleni	498	528	501	500	480	490	501	495	496	*4.Persons in employment*
5. Nezaposleni	225	176	173	205	198	203	191	196	204	*5. Unemployed persons*
6. Neaktivni	985	957	945	937	933	940	964	950	944	*6. Inactive persons*
7. Osobe mlađe od 15 godina	393	382	355	356	332	323	302	281	260	*7. Persons under the age of 15*
8. Osobe od 15–64 godina	1.437	1.366	1.339	1.361	1.332	1.336	1.358	1.327	1.329	*8. Persons from 15 to 64 years of age*
1. Muški (2+7)	**1.016**	**992**	**955**	**983**	**955**	**956**	**963**	**933**	**932**	***1. Men (2+7)***
2. Radno sposobno stanovništvo (3+6)	822	796	777	797	783	788	809	792	802	*2. Working age population (3+6)*
3. Radna snaga (4+5)	467	449	433	448	431	440	440	428	433	*3. Labour force (4+5)*
4. Zaposleni	336	345	327	326	312	318	321	317	316	*4.Persons in employment*
5. Nezaposleni	132	104	106	122	119	122	119	110	117	*5. Unemployed persons*
6. Neaktivni	354	347	344	349	352	348	369	364	369	*6. Inactive persons*
7. Osobe mlađe od 15 godina	194	195	178	185	172	168	153	142	130	*7. Persons under the age of 15*
8. Osobe od 15–64 godina	705	668	655	672	663	661	681	658	668	*8. Persons from 15 to 64 years of age*
1. Ženski (2+7)	**1.085**	**1.051**	**1.019**	**1.016**	**988**	**1.000**	**995**	**989**	**972**	***1. Women (2+7)***
2. Radno sposobno stanovništvo (3+6)	886	864	842	845	828	844	846	850	843	*2. Working age population (3+6)*
3. Radna snaga (4+5)	255	254	241	257	247	252	252	264	267	*3. Labour force (4+5)*
4. Zaposleni	162	182	174	174	168	171	180	178	181	*4. Persons in employment*
5. Nezaposleni	93	72	67	83	79	81	72	86	87	*5. Unemployed persons*
6. Neaktivni	631	610	600	588	581	592	594	586	576	*6. Inactive persons*
7. Osobe mlađe od 15 godina	199	187	177	171	160	155	149	139	130	*7. Persons under the age of 15*
8. Osobe od 15–64 godina	732	698	685	689	670	675	677	669	660	*8. Persons from 15 to 64 years of age*
Stope / *Rates (%)*										
Ukupno										***Total***
Stopa aktivnosti	42,3	42,4	41,6	42,9	42,1	42,4	41,8	42,1	42,6	*Activity rate*
Stopa zaposlenosti (15+)	29,2	31,8	30,9	30,4	29,8	30,0	30,3	30,2	30,2	*Employment rate (15+)*
Stopa nezaposlenosti (15+)	31,1	25,0	25,7	29,1	29,2	29,4	27,6	28,4	29,1	*Unemployment rate (15+)*
Učešće stanovništva ispod 15 godina	18,7	18,7	18,0	17,8	17,1	16,5	15,4	14,6	13,7	*Share of population under the age of 15*
Učešće stanovništva 15-64 godina	68,4	66,8	67,9	68,1	68,6	68,3	69,4	69,0	69,8	*Share of population 15-64 years of age*
Muški										***Men***
Stopa aktivnosti	56,9	56,4	55,7	56,2	55,0	55,9	54,4	54,0	54,0	*Activity rate*
Stopa zaposlenosti (15+)	40,9	43,3	42,1	40,9	39,9	40,4	39,7	40,1	39,4	*Employment rate (15+)*
Stopa nezaposlenosti (15+)	28,2	23,1	24,4	27,3	27,6	27,7	27,1	25,7	27,1	*Unemployment rate (15+)*
Učešće stanovništva ispod 15 godina	19,1	19,7	18,7	18,9	18,0	17,5	15,9	15,2	14,0	*Share of population under the age of 15*
Učešće stanovništva 15-64 godina	69,3	67,3	68,5	68,4	69,4	69,2	70,7	70,5	71,7	*Share of population 15-64 years of age*
Ženski										***Women***
Stopa aktivnosti	28,8	29,4	28,7	30,4	29,8	29,9	29,8	31,0	31,7	*Activity rate*
Stopa zaposlenosti (15+)	18,3	21,1	20,7	20,6	20,3	20,3	21,3	20,9	21,4	*Employment rate (15+)*
Stopa nezaposlenosti (15+)	36,4	28,3	27,9	32,3	32,1	32,2	28,4	32,7	32,4	*Unemployment rate (15+)*
Učešće stanovništva ispod 15 godina	18,3	17,8	17,3	16,8	16,2	15,5	14,9	14,1	13,3	*Share of population under the age of 15*
Učešće stanovništva 15-64 godina	67,4	66,4	67,2	67,8	67,8	67,5	68,1	67,6	67,9	*Share of population 15-64 years of age*

7-2 RADNO SPOSOBNO STANOVNIŠTVO PREMA AKTIVNOSTI, STAROSNIM GRUPAMA I SPOLU
WORKING AGE POPULATION BY ACTIVITY, AGE GROUPS AND SEX

	Radno sposobno stanovništvo *Working age population*			Radna snaga *Labour force*									Neaktivne osobe *Inactive persons*		
				ukupno *Total*			zaposlene osobe *Employed persons*			nezaposlene osobe *Unemployed persons*					
	2013	2014	2015	2013	2014	2015	2013	2014	2015	2013	2014	2015	2013	2014	2015
Radno sposobno stanovništvo prema aktivnosti, starosnim grupama i spolu, u hilj./tis. *Working age population by activity, age groups and sex, in 000*															
Ukupno / *Total*															
Ukupno / *Total*	**1.656**	**1.642**	**1.645**	**692**	**691**	**700**	**501**	**495**	**496**	**191**	**196**	**204**	**964**	**950**	**944**
15 - 24	292	271	262	81	78	85	33	27	30	48	51	55	211	193	177
25 - 49	652	625	627	446	441	447	332	323	325	115	118	122	206	184	180
50 - 64	414	430	440	159	167	164	131	140	138	28	27	26	255	263	276
65+	298	315	316	(6)	(5)	((4))	(6)	(5)	((4))	.	.	.	291	310	312
15-64	1.358	1.327	1.329	686	686	696	496	490	492	190	196	203	672	641	633
Muški / *Men*															
Ukupno / *Total*	**809**	**792**	**802**	**440**	**428**	**433**	**321**	**317**	**316**	**119**	**110**	**117**	**369**	**364**	**369**
15 - 24	154	140	140	55	48	54	23	17	20	32	30	34	99	92	86
25 - 49	326	315	315	274	267	271	208	203	203	66	64	68	52	48	44
50 - 64	201	203	213	107	109	105	86	93	90	20	(16)	(15)	95	94	108
65+	129	134	134	(5)	(4)	((3))	(4)	(4)	((3))	.	.	.	124	130	131
15-64	681	658	668	436	424	430	317	314	313	119	110	117	245	234	238
Ženski / Women															
Ukupno / *Total*	**846**	**850**	**843**	**252**	**264**	**267**	**180**	**178**	**181**	**72**	**86**	**87**	**594**	**586**	**576**
15 - 24	139	132	122	26	30	31	(11)	(10)	(10)	(15)	21	21	112	101	91
25 - 49	326	310	312	172	175	176	124	120	122	48	55	54	154	136	135
50 - 64	212	227	227	52	58	58	44	47	48	(8)	(11)	(11)	160	169	169
65+	169	181	182	((2))	.	.	((2))	.	.	—	.	.	168	180	181
15-64	677	669	660	250	263	266	179	177	179	72	86	86	427	406	395
Struktura / *Structure* ***(%)***															
Ukupno / *Total*															
Ukupno / *Total*	**100,0**	**100,0**	**100,0**	**100,0**	**100,0**	**100,0**	**100,0**	**100,0**	**100,0**	**100,0**	**100,0**	**100,0**	**100,0**	**100,0**	**100,0**
15 - 24	17,6	16,5	16,0	11,7	11,3	12,2	6,6	5,5	6,0	25,0	26,0	27,2	21,9	20,3	18,7
25 - 49	39,4	38,1	38,1	64,5	63,8	63,8	66,1	65,2	65,4	60,1	60,3	59,9	21,4	19,4	19,0
50 - 64	25,0	26,2	26,7	23,0	24,1	23,4	26,1	28,3	27,8	14,8	13,5	12,7	26,5	27,7	29,2
65+	18,0	19,2	19,2	(0,9)	(0,7)	((0,6))	(1,2)	(1,0)	((0,8))	.	.	.	30,2	32,6	33,0
15-64	82,0	80,8	80,8	99,1	99,3	99,4	98,8	99,0	99,2	99,9	99,9	99,8	69,8	67,4	67,0
Muški / *Men*															
Ukupno / *Total*	**100,0**	**100,0**	**100,0**	**100,0**	**100,0**	**100,0**	**100,0**	**100,0**	**100,0**	**100,0**	**100,0**	**100,0**	**100,0**	**100,0**	**100,0**
15 - 24	19,0	17,6	17,5	12,5	11,2	12,5	7,1	5,5	6,3	27,1	27,5	29,1	26,7	25,3	23,4
25 - 49	40,3	39,8	39,3	62,2	62,4	62,5	64,7	64,0	64,3	55,6	57,8	57,7	14,1	13,3	12,0
50 - 64	24,9	25,7	26,6	24,2	25,5	24,3	26,9	29,3	28,6	17,1	14,5	13,0	25,7	25,8	29,2
65+	15,9	16,9	16,7	(1,0)	(0,9)	((0,7))	(1,4)	(1,2)	((0,8))	.	.	.	33,6	35,6	35,4
15-64	84,1	83,1	83,3	99,0	99,1	99,3	98,6	98,8	99,2	99,8	99,9	99,8	66,4	64,4	64,6
Ženski / *Women*															
Ukupno / *Total*	**100,0**	**100,0**	**100,0**	**100,0**	**100,0**	**100,0**	**100,0**	**100,0**	**100,0**	**100,0**	**100,0**	**100,0**	**100,0**	**100,0**	**100,0**
15 - 24	16,4	15,5	14,5	10,3	11,5	11,7	5,9	(5,5)	(5,5)	21,5	24,1	24,7	18,9	17,3	15,7
25 - 49	38,6	36,5	37,0	68,3	66,2	66,0	68,6	67,4	67,5	67,6	63,6	62,9	25,9	23,1	23,5
50 - 64	25,1	26,7	26,9	20,7	21,9	21,8	24,6	26,6	26,4	(10,9)	(12,2)	(12,3)	27,0	28,8	29,3
65+	20,0	21,3	21,6	((0,6))	.	.	((0,9))	.	.	—	.	.	28,2	30,8	31,4
15-64	80,0	78,7	78,4	99,4	99,6	99,5	99,1	99,4	99,3	100,0	99,9	99,9	71,8	69,2	68,6

7-3 MJERE AKTIVNOSTI STANOVNIŠTVA PREMA STAROSNIM GRUPAMA I SPOLU
MEASURES OF THE ACTIVITY OF THE POPULATION BY AGE GROUPS AND SEX

(%)

	Stopa aktivnosti *Activity rate*			Stopa zaposlenosti *Employment rate*			Stopa nezaposlenosti *Unemployment rate*		
	2013	2014	2015	2013	2014	2015	2013	2014	2015
				Ukupno *Total*					
Ukupno / *Total*	**41,8**	**42,1**	**42,6**	**30,3**	**30,2**	**30,2**	**27,6**	**28,4**	**29,1**
15 - 24	27,7	28,8	32,6	11,4	10,0	11,4	58,9	65,3	64,9
25 - 49	68,4	70,6	71,3	50,8	51,6	51,8	25,7	26,8	27,3
50 - 64	38,4	38,8	37,2	31,6	32,6	31,3	17,7	15,9	15,8
65+	(2,1)	(1,6)	((1,4))	(2,0)	(1,5)	((1,2))	.	.	.
20 - 64	55,8	56,8	56,7	40,9	41,4	41,0	26,8	27,1	27,7
				Muški *Men*					
Ukupno / *Total*	**54,4**	**54,0**	**54,0**	**39,7**	**40,1**	**39,4**	**27,1**	**25,7**	**27,1**
15 - 24	35,8	34,1	38,5	14,7	12,4	14,2	58,8	63,6	63,1
25 - 49	84,1	84,6	85,9	63,7	64,5	64,4	24,2	23,8	25,0
50 - 64	52,9	53,7	49,5	42,8	45,8	42,3	19,1	14,7	14,4
65+	(3,6)	(2,9)	((2,2))	(3,4)	(2,8)	((2,0))	.	.	.
20 - 64	70,7	71,2	70,1	52,2	53,7	52,1	26,2	24,6	25,7
				Ženski *Women*					
Ukupno / *Total*	**29,8**	**31,0**	**31,7**	**21,3**	**20,9**	**21,4**	**28,4**	**32,7**	**32,4**
15 - 24	18,8	23,1	25,7	(7,7)	(7,4)	(8,2)	59,1	68,1	68,1
25 - 49	52,8	56,3	56,5	37,9	38,6	39,1	28,1	31,5	30,9
50 - 64	24,6	25,4	25,7	20,9	20,8	21,0	(14,9)	(18,2)	(18,3)
65+	((0,9))	.	.	((0,9))	.	.	–	.	.
20 - 64	40,9	42,7	43,4	29,6	29,4	30,0	27,7	31,2	30,9

7-3.1 Stope aktivnosti stanovništva prema spolu
Activity rates by sex

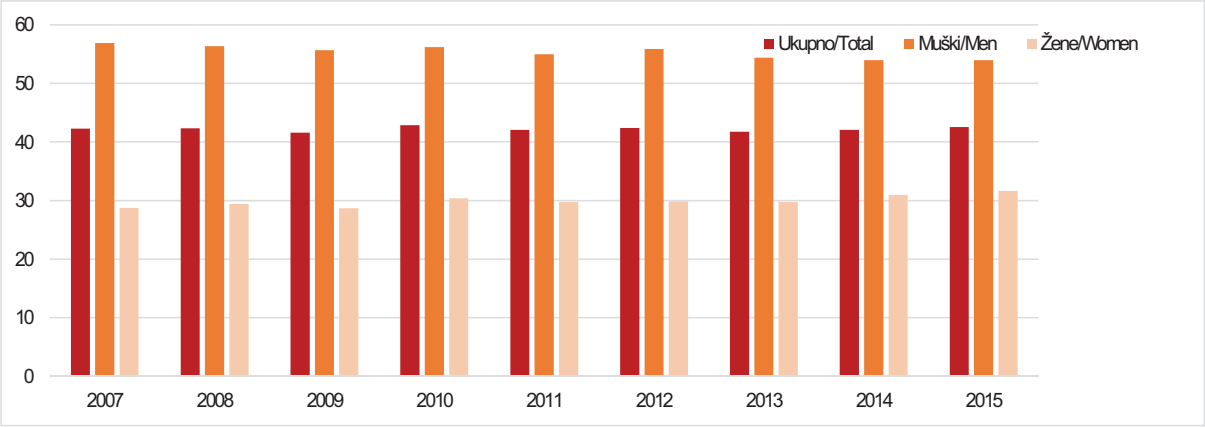

ANKETA O RADNOJ SNAZI
LABOUR FORCE SURVEY

7-3.2 Stope zaposlenosti stanovništva prema spolu
Employment ratio by sex

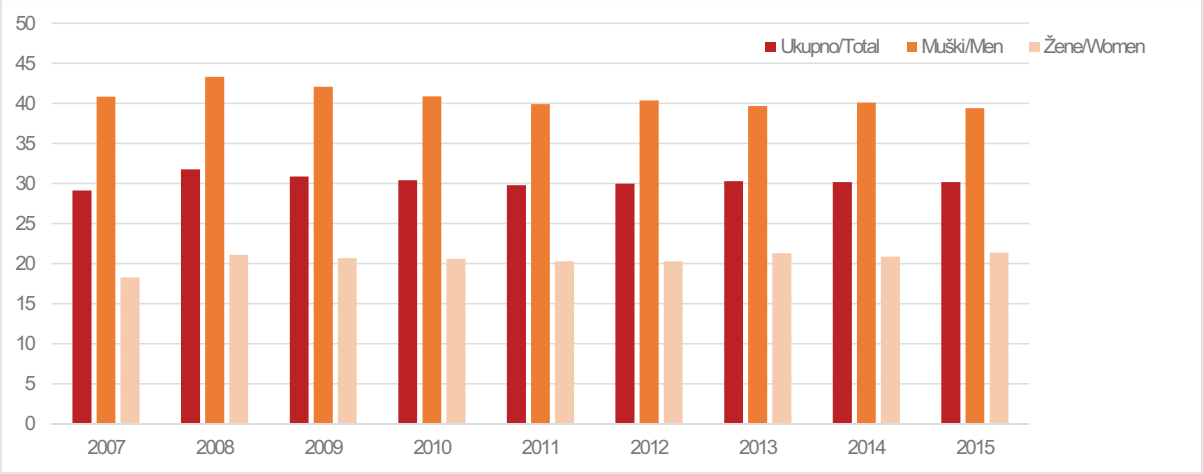

7-3.3 Stope nezaposlenosti stanovništva prema spolu
Unemployment rates by sex

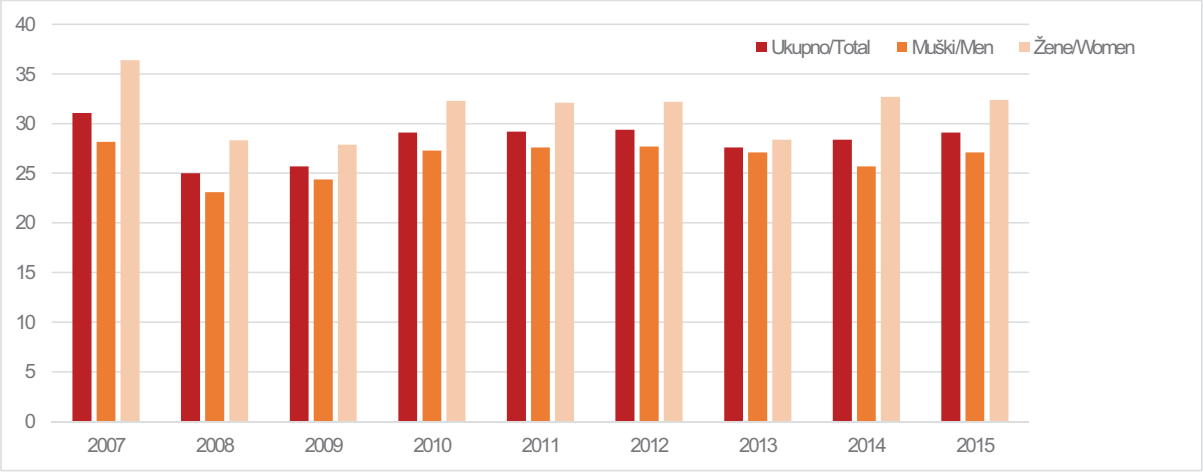

7-3.4 Struktura nezaposlenih prema dobi i spolu, 2015
Structure of unemployed persons by age and sex, 2015

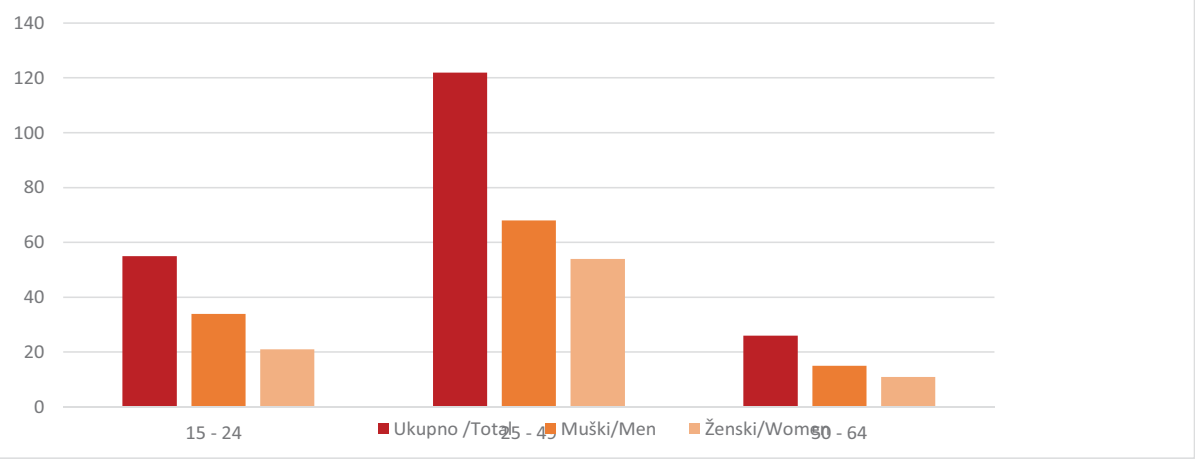

7-4 ZAPOSLENE OSOBE PREMA NAJVIŠOJ ZAVRŠENOJ ŠKOLI I SPOLU
PERSONS IN EMPLOYEMENT BY THE HIGHEST LEVEL OF EDUCATIONAL ATTAINMENT AND SEX

	2007	2008	2009	2010	2011	2012	2013	2014	2015	
Zaposlene osobe prema najvišoj završenoj školi i spolu, u hilj./tis. *Persons in employment by the highest level of educational attainment and sex, in 000*										
Ukupno	**498**	**528**	**501**	**500**	**480**	**490**	**501**	**495**	**496**	***Total***
Osnovna škola i manje	97	107	90	82	78	87	85	69	69	*Primary school and less*
Srednja škola	327	346	330	332	306	312	317	325	328	*Secondary school*
Viša, visoka škola, magisterij, doktorat	74	74	80	85	96	91	99	102	100	*College, university, masters, doctoral degrees*
Muški	**336**	**345**	**327**	**326**	**312**	**318**	**321**	**317**	**316**	***Men***
Osnovna škola i manje	63	61	54	49	48	50	50	41	40	*Primary school and less*
Srednja škola	231	245	231	231	213	219	219	225	226	*Secondary school*
Viša, visoka škola, magisterij, doktorat	41	39	42	46	51	49	52	52	49	*College, university, masters, doctoral degrees*
Ženski	**162**	**182**	**174**	**174**	**168**	**171**	**180**	**178**	**181**	***Women***
Osnovna škola i manje	34	46	37	33	30	36	36	28	29	*Primary school and less*
Srednja škola	96	101	100	101	93	93	98	100	101	*Secondary school*
Viša, visoka škola, magisterij, doktorat	33	36	38	40	45	42	47	49	50	*College, university, masters, doctoral degrees*
Struktura / Structure ***(%)***										
Ukupno	**100,0**	**100,0**	**100,0**	**100,0**	**100,0**	**100,0**	**100,0**	**100,0**	**100,0**	***Total***
Osnovna škola i manje	19,5	20,2	18,1	16,4	16,2	17,7	17,0	13,9	13,9	*Primary school and less*
Srednja škola	65,7	65,7	66,0	66,5	63,8	63,6	63,3	65,6	66,0	*Secondary school*
Viša, visoka škola, magisterij, doktorat	14,9	14,1	16,0	17,1	20,1	18,6	19,7	20,5	20,1	*College, university, masters, doctoral degrees*
Muški	**100,0**	**100,0**	**100,0**	**100,0**	**100,0**	**100,0**	**100,0**	**100,0**	**100,0**	***Men***
Osnovna škola i manje	18,8	17,7	16,5	15,1	15,4	15,8	15,4	12,8	12,7	*Primary school and less*
Srednja škola	68,9	71,0	70,6	70,9	68,2	68,7	68,4	70,7	71,7	*Secondary school*
Viša, visoka škola, magisterij, doktorat	12,4	11,2	12,9	14,0	16,5	15,5	16,2	16,5	15,6	*College, university, masters, doctoral degrees*
Ženski	**100,0**	**100,0**	**100,0**	**100,0**	**100,0**	**100,0**	**100,0**	**100,0**	**100,0**	***Women***
Osnovna škola i manje	20,9	25,0	21,0	18,9	17,6	21,3	19,7	15,8	16,2	*Primary school and less*
Srednja škola	59,0	55,5	57,3	58,3	55,6	54,2	54,3	56,4	56,0	*Secondary school*
Viša, visoka škola, magisterij, doktorat	20,1	19,5	21,7	22,8	26,8	24,5	26,0	27,8	27,9	*College, university, masters, doctoral degrees*

7-5 ZAPOSLENE OSOBE PREMA STATUSU U ZAPOSLENOSTI I SPOLU
PERSONS IN EMPLOYEMENT BY EMPLOYMENT STATUS AND SEX

	2007	2008	2009	2010	2011	2012	2013	2014	2015	
Zaposlene osobe prema statusu u zaposlenosti i spolu, u hilj./tis. *Persons in employment by employment status and sex in, 000*										
Ukupno	**498**	**528**	**501**	**500**	**480**	**490**	**501**	**495**	**496**	***Total***
Zaposlenici	397	411	395	399	395	387	399	413	409	*Employees*
Samozaposleni	88	102	92	82	73	90	87	74	77	*Self-employed*
Neplaćeni pomažući članovi	(13)	(14)	(14)	(19)	(12)	(12)	(15)	((8))	(10)	*Unpaid family workers*
Muški	**336**	**345**	**327**	**326**	**312**	**318**	**321**	**317**	**316**	***Men***
Zaposlenici	265	267	257	260	251	250	251	261	255	*Employees*
Samozaposleni	67	73	65	60	57	64	64	54	57	*Self-employed*
Neplaćeni pomažući članovi	((4))	((6))	((5))	((6))	((3))	((4))	((6))	.	((4))	*Unpaid family workers*
Ženski	**162**	**182**	**174**	**174**	**168**	**171**	**180**	**178**	**181**	***Women***
Zaposlenici	132	144	138	139	143	137	148	152	155	*Employees*
Samozaposleni	(21)	29	(26)	22	(16)	(26)	23	20	(20)	*Self-employed*
Neplaćeni pomažući članovi	(9)	(9)	(9)	(13)	(8)	(9)	(9)	((5))	((6))	*Unpaid family workers*
Struktura / *Structure* ***(%)***										
Ukupno	**100,0**	**100,0**	**100,0**	**100,0**	**100,0**	**100,0**	**100,0**	**100,0**	**100,0**	***Total***
Zaposlenici	79,7	77,9	78,8	79,8	82,3	79,1	79,6	83,4	82,5	*Employees*
Samozaposleni	17,7	19,3	18,3	16,3	15,3	18,4	17,4	15,0	15,5	*Self-employed*
Neplaćeni pomažući članovi	(2,6)	(2,7)	(2,9)	(3,9)	(2,5)	(2,6)	(3,0)	((1,6))	(2,0)	*Unpaid family workers*
Muški	**100,0**	**100,0**	**100,0**	**100,0**	**100,0**	**100,0**	**100,0**	**100,0**	**100,0**	***Men***
Zaposlenici	78,8	77,3	78,5	79,8	80,5	78,6	78,2	82,1	80,7	*Employees*
Samozaposleni	20,0	21,0	19,9	18,4	18,3	20,2	20,0	17,1	18,0	*Self-employed*
Neplaćeni pomažući članovi	((1,2))	((1,7))	((1,5))	((1,9))	((1,1))	((1,2))	(1,9)	.	((1,3))	*Unpaid family workers*
Ženski	**100,0**	**100,0**	**100,0**	**100,0**	**100,0**	**100,0**	**100,0**	**100,0**	**100,0**	***Women***
Zaposlenici	81,7	79,2	79,4	79,8	85,5	80,0	82,0	85,8	85,7	*Employees*
Samozaposleni	(12,8)	16,1	15,2	12,5	9,6	15,0	13,0	11,3	11,2	*Self-employed*
Neplaćeni pomažući članovi	(5,6)	(4,7)	(5,4)	(7,7)	(4,9)	(5,0)	(5,0)	((3,0))	((3,2))	*Unpaid family workers*

7-6 ZAPOSLENE OSOBE PREMA GRUPAMA PODRUČJA DJELATNOSTI [1] I SPOLU
PERSONS IN EMPLOYEMENT BY GROUPS OF SECTIONS OF ACTIVITIES CLASSIFICATION AND SEX

	2007	2008	2009	2010	2011	2012	2013	2014	2015	
Zaposlene osobe prema grupama područja djelatnosti[1] i spolu, u hilj./tis. *Persons in employment by groups of sections of activityes classification and sex, in 000*										
Ukupno	**498**	**528**	**501**	**500**	**480**	**490**	**501**	**495**	**496**	***Total***
Poljoprivredne djelatnosti	61	72	68	(61)	53	66	64	(44)	53	*Agriculture*
Nepoljoprivredne djelatnosti	178	189	175	178	161	168	165	169	162	*Industry*
Uslužne djelatnosti	259	266	258	261	266	256	273	282	282	*Services*
Muški	**336**	**345**	**327**	**326**	**312**	**318**	**321**	**317**	**316**	***Men***
Poljoprivredne djelatnosti	39	44	39	(35)	37	39	41	(30)	36	*Agriculture*
Nepoljoprivredne djelatnosti	147	154	144	146	128	136	133	136	127	*Industry*
Uslužne djelatnosti	150	147	144	144	148	143	147	152	152	*Services*
Ženski	**162**	**182**	**174**	**174**	**168**	**171**	**180**	**178**	**181**	***Women***
Poljoprivredne djelatnosti	(22)	(28)	(28)	(26)	16	27	(22)	(15)	(16)	*Agriculture*
Nepoljoprivredne djelatnosti	31	35	32	31	33	31	32	32	35	*Industry*
Uslužne djelatnosti	109	119	114	117	118	113	126	131	130	*Services*
Struktura / *Structure* ***(%)***										
Ukupno	**100,0**	**100,0**	**100,0**	**100,0**	**100,0**	**100,0**	**100,0**	**100,0**	**100,0**	***Total***
Poljoprivredne djelatnosti	12,2	13,7	13,5	12,2	11,0	13,5	12,7	9,0	10,6	*Agriculture*
Nepoljoprivredne djelatnosti	35,8	35,9	35,0	35,5	33,5	34,2	32,9	34,0	32,6	*Industry*
Uslužne djelatnosti	52,0	50,4	51,5	52,3	55,4	52,2	54,5	57,0	56,8	*Services*
Muški	**100,0**	**100,0**	**100,0**	**100,0**	**100,0**	**100,0**	**100,0**	**100,0**	**100,0**	***Men***
Poljoprivredne djelatnosti	11,5	12,9	12,0	10,8	11,8	12,4	12,8	(9,3)	11,5	*Agriculture*
Nepoljoprivredne djelatnosti	43,7	44,6	44,0	44,9	40,9	42,8	41,4	43,0	40,3	*Industry*
Uslužne djelatnosti	44,8	42,5	44,0	44,3	47,3	44,8	45,8	47,7	48,2	*Services*
Ženski	**100,0**	**100,0**	**100,0**	**100,0**	**100,0**	**100,0**	**100,0**	**100,0**	**100,0**	***Women***
Poljoprivredne djelatnosti	(13,7)	(15,3)	(16,4)	(14,8)	9,6	15,7	(12,4)	(8,3)	(9,1)	*Agriculture*
Nepoljoprivredne djelatnosti	19,4	19,3	18,2	18,1	19,8	18,2	17,7	18,1	19,2	*Industry*
Uslužne djelatnosti	67,0	65,4	65,4	67,2	70,6	66,1	69,9	73,6	71,8	*Services*

[1] **Grupe područja Klasifikacije djelatnosti KD BiH 2010: poljoprivredne (A), nepoljoprivredne (B,C,D,E,F), uslužne (G,H,I,J,K,L,M,N,O,P,Q,R,S,T,U)**
Groups of sections of activities, KD BiH 2010 (NACE Rev.2) Classification of Economic Activities: Agriculture (A), Industry (B,C,D,E,F), Services (G,H,I,J,K,L,M,N,O,P,Q,R,S,T,U)

7-7 NEZAPOSLENE OSOBE PREMA NAJVIŠOJ ZAVRŠENOJ ŠKOLI I SPOLU
UNEMPLOYED PERSONS BY THE HIGHEST LEVEL OF EDUCATIONAL ATTAINMENT AND SEX

	2007	2008	2009	2010	2011	2012	2013	2014	2015	
Nezaposlene osobe prema najvišoj završenoj školi i spolu, u hilj./tis. *Unemployed persons by the highest level of educational attainment and sex, in 000*										
Ukupno	**225**	**176**	**173**	**205**	**198**	**203**	**191**	**196**	**204**	***Total***
Osnovna škola i manje	60	43	41	43	44	38	39	41	36	*Primary school and less*
Srednja škola	156	125	125	148	139	148	134	134	148	*Secondary school*
Viša, visoka škola, magisterij, doktorat	(9)	(8)	(8)	(14)	(15)	(17)	17	21	20	*College, university, masters, doctoral degrees*
Muški	**132**	**104**	**106**	**122**	**119**	**122**	**119**	**110**	**117**	***Men***
Osnovna škola i manje	33	25	25	25	26	23	26	(21)	(21)	*Primary school and less*
Srednja škola	95	77	77	92	86	93	86	81	88	*Secondary school*
Viša, visoka škola, magisterij, doktorat	(4)	((2))	(4)	(5)	(7)	(6)	(7)	(8)	(8)	*College, university, masters, doctoral degrees*
Ženski	**93**	**72**	**67**	**83**	**79**	**81**	**72**	**86**	**87**	***Women***
Osnovna škola i manje	27	17	(16)	(17)	(18)	(15)	(13)	(21)	(15)	*Primary school and less*
Srednja škola	61	48	48	57	53	56	48	53	59	*Secondary school*
Viša, visoka škola, magisterij, doktorat	(5)	(6)	(4)	(9)	(8)	(11)	(10)	(13)	(12)	*College, university, masters, doctoral degrees*
Struktura / *Structure* ***(%)***										
Ukupno	**100,0**	**100,0**	**100,0**	**100,0**	**100,0**	**100,0**	**100,0**	**100,0**	**100,0**	***Total***
Osnovna škola i manje	26,7	24,2	23,7	20,9	22,3	18,7	20,6	21,1	17,4	*Primary school and less*
Srednja škola	69,4	71,2	71,9	72,3	70,1	72,9	70,3	68,3	72,5	*Secondary school*
Viša, visoka škola, magisterij, doktorat	(4,0)	(4,6)	(4,4)	(6,8)	(7,6)	(8,3)	9,0	10,6	10,0	*College, university, masters, doctoral degrees*
Muški	**100,0**	**100,0**	**100,0**	**100,0**	**100,0**	**100,0**	**100,0**	**100,0**	**100,0**	***Men***
Osnovna škola i manje	25,2	24,1	24,0	20,8	22,0	18,8	21,8	18,8	17,5	*Primary school and less*
Srednja škola	71,8	74,0	72,6	75,0	71,9	76,1	72,4	74,0	75,4	*Secondary school*
Viša, visoka škola, magisterij, doktorat	(3,0)	((1,9))	(3,4)	(4,2)	(6,0)	(5,1)	(5,8)	(7,2)	(7,0)	*College, university, masters, doctoral degrees*
Ženski	**100,0**	**100,0**	**100,0**	**100,0**	**100,0**	**100,0**	**100,0**	**100,0**	**100,0**	***Women***
Osnovna škola i manje	28,7	24,3	23,1	21,1	22,6	18,6	18,6	23,9	(17,3)	*Primary school and less*
Srednja škola	66,0	67,1	70,9	68,3	67,5	68,3	66,9	61,2	68,6	*Secondary school*
Viša, visoka škola, magisterij, doktorat	(5,3)	(8,6)	(6,0)	(10,7)	(10,0)	(13,2)	(14,5)	(14,9)	14,1	*College, university, masters, doctoral degrees*

7-8 STOPE NEZAPOSLENOSTI PREMA NAJVIŠOJ ZAVRŠENOJ ŠKOLSKOJ SPREMI I SPOLU
UNEMPLOYMENT RATES BY HIGHEST LEVEL OF EDUCATIONAL ATTAINMENT AND SEX

(%)

	Ukupno *Total*			Muški *Men*			Ženski *Women*		
	2013	2014	2015	2013	2014	2015	2013	2014	2015
Ukupno *Total*	**27,6**	**28,4**	**29,1**	**27,1**	**25,7**	**27,1**	**28,4**	**32,7**	**32,4**
Osnovna škola i manje *Primary school and less*	31,6	37,5	33,9	34,4	33,8	33,9	(27,3)	42,3	33,9
Srednja škola *Secondary school*	29,7	29,2	31,1	28,2	26,6	28,1	32,8	34,5	37,0
Viša, visoka škola, magisterij, doktorat *College, university, masters, doctoral degrees*	14,9	17,0	17,1	(11,7)	(13,2)	(14,4)	(18,1)	20,7	(19,5)

7-9 NEZAPOSLENE OSOBE PREMA TRAJANJU NEZAPOSLENOSTI I SPOLU
UNEMPLOYED PERSONS BY DURATION OF UNEMPLOYMENT AND SEX

	Ukupno *Total*			Muški *Men*			Ženski *Women*		
	2013	2014	2015	2013	2014	2015	2013	2014	2015
Nezaposlene osobe prema trajanju nezaposlenosti i spolu, u hilj./tis. *Unemployed persons by duration of unemployment and sex, in 000*									
Ukupno *Total*	**191**	**196**	**204**	**119**	**110**	**117**	**72**	**86**	**87**
manje od 12 mjeseci *less then 12 months*	32	31	37	21	17	21	12	15	(16)
od 12 do 59 mjeseci *12-59 months*	80	81	91	48	46	53	31	34	38
60 i više mjeseci *60 months and more*	79	84	75	50	47	43	29	37	32
Struktura / *Structure* *(%)*									
Ukupno *Total*	**100,0**	**100,0**	**100,0**	**100,0**	**100,0**	**100,0**	**100,0**	**100,0**	**100,0**
manje od 12 mjeseci *less then 12 months*	16,8	15,8	17,9	17,6	15,4	17,6	16,7	17,4	18,4
od 12 do 59 mjeseci *12-59 months*	41,9	41,3	44,4	40,3	41,8	45,1	43,1	39,5	43,4
60 i više mjeseci *60 months and more*	41,4	42,8	36,9	42,0	42,7	36,7	40,3	43,0	37,2

CIJENE
PRICES

8 CIJENE

PRICES

8-0 METODOLOŠKA OBJAŠNJENJA

NOTES ON METHODOLOGY

INDEKSI POTROŠAČKIH CIJENA

CONSUMER PRICE INDEX

Izvori i metode prikupljanja podataka

Sources and methods of data collection

Za indeks potrošačkih cijena, maloprodajne cijene se prikupljaju na pet lokacija (gradova) u Federaciji Bosne i Hecegovine (Bihać, Mostar, Sarajevo, Tuzla i Zenica) odabranih prema kriteriju broja stanovnika i njihovoj ulozi u geografskom području kojem pripadaju.

For the consumer price index, *the retail prices are being collected in five geographic locations (towns) of Federation of Bosnia and Herzegovina (Bihac, Mostar, Sarajevo, Tuzla and Zenica) chosen to the criterion of their weight in terms of population and their role with respect to the geographical areas they belong to.*

Sve cijene prikupljaju uposlenici Federalnog zavoda za statistiku prema utvrđenom vremenskom rasporedu i unaprijed odabranom uzorku prodavnica/prodavaonica, tržnica i ustanova koje pružaju različite usluge stanovništvu. Snimatelji cijena dobivaju jasne specifikacije naziva proizvoda, njegove COICOP šifre i jedinice mjere i na osnovu/temelju tih informacija samostalno biraju konkretan proizvod čiju će cijenu snimati na određenom prodajnom mjestu, u skladu/sukladno sa kriterijem najprodavanijeg proizvoda na datom prodajnom mjestu. Kako bi se osiguralo da snimatelji iz mjeseca u mjesec snimaju cijene istih proizvoda, te kako bi se moglo pratiti koje proizvode snimatelji posmatraju na terenu, u upitnik se unose karakteristike proizvoda, kao što su marka, vrsta i količina proizvoda koji se snima, te informacije o eventualnim zamjenama ovih karakteristika ukoliko ih bude.

All the prices are being collected by the personnel of the Federal Office of statistics of FB&H by the pre-defined schedule and panel of outlets, markets and institutions providing different kinds of services to citizens. The price collectors receive a clear specifications of the item name, it's COICOP code, and unit of measurement that allows them to choose a concrete item for price collecting in specific outlet, in accordance with the criterion of the most sold products in that outlet. In order to be sure that the collector is collecting prices for exactly the same items each month the form for price collecting also includes the informations on detailed product description in terms of brands, variety and quantity, as well as the informations on possible replacements of items.

Takav način snimanja omogućuje praćenje promjene kretanja cijena između dva perioda, tj. praćenje dinamike kretanja cijena.

All of this allows us the monitor the exact price change in different periods.

Za potrebe indeksa potrošačkih cijena snimanje cijena se vrši sljedećih dana u mjesecu:

For the purposes of CPI calculations, the price collection is scheduled as follows:

- za poljoprivredne proizvode koji se prodaju na tržnicama cijene se prikupljaju dva puta mjesečno, i to u prvoj i trećoj sedmici/tjednu u mjesecu;

- *for agricultural products sold on green markets the prices are being collected twice a month, in the first and third week of a month;*

- za pogonska goriva cijene se snimaju onoliko puta koliko se njihove cijene mijenjaju u toku mjeseca;

- *for the motor fuels prices has been are coleected in line with price changes withen calendar month;*

- za sve ostale proizvode cijene se, u skladu/sukladno sa važećim Evropskim/Europskim regulativama, prikupljaju jedanput mjesečno (između 1. i 21. u mjesecu), s tim da se nužno održava isti interval između prikupljanja.

- *for other items the prices, in accordance with European Regulative, are being collected once a month (between 1th and 21th of the month) with the obligation of maintaining the same interval of price collection.*

Obuhvat

Coverage

Indeks potrošačkih cijena u Federaciji Bosne i Hercegovine izračunava se na osnovu reprezentativne liste proizvoda koju čini 601 proizvod. Svakog mjeseca se prikuplja preko 10.000 cijena u 1.142 prodajna mjesta .

The CPI in Federation of Bosnia and Herzegovina is calculated on the basis of the representative List of products that in 2015 consisting of 601 different items. Each month over 10.000 prices are being collected in 1.142 outlets.

Cijene se prikupljaju u više prodajnih mjesta u pet gradova u Federaciji Bosne i Hecegovine: Bihać, Mostar, Sarajevo, Tuzla i Zenica Kriterij za izborovih gradova je broj stanovnika i njihova uloga u geografskom području kojem pripadaju.

The prices are collected in five geographic locations (cities) of the Federation of Bosnia and Herzegovina (Bihac, Mostar, Sarajevo, Tuzla and Zenica) chosen according to the criterion of their weight in terms of population and their role with respect to the geographical areas they belong to.

Obuhvaćeni su najvažniji proizvodi i usluge koje kupuje stanovništvo radi finalne potrošnje. Obuhvat dobara i usluga redovno se revidira kako bi se očuvala reprezentativnost liste proizvoda s obzirom na ukuse potrošača i njihove navike u pogledu kupovine.

All relevant goods and services bought by the reference population for the purpose of final consumption are included in the index. The coverage of goods and services is regularly reviewed in order to ensure the representative list of product with respect to the consumer tastes and purchasing practices.

Definicije

Definitions

Indeks potrošačkih cijena predstavlja mjeru promjena cijena proizvoda i usluga koje rezidentna domaćinstva/kućanstava kupuju radi zadovoljenja svojih vlastitih potreba.

Consumer Price index *represents a measure of average changes in price of a product (goods and services) which consumers buy for their personal needs.*

Proizvod - bilo koji proizvod ili usluga za ličnu/osobnu potrošnju koji se mogu kupiti, grupni naziv za proizvode i usluge.

Product *- any consumer good or service that can be purchased, a term covering both goods and services.*

Reprezentativna stavka - proizvod na najnižem nivou agregacije, odnosno proizvod u prodajnom mjestu na jednoj geografskoj lokaciji za koji se može snimiti cijena .

Representative position *- lowest level of product aggregation, i.e. item in an outlet in a geographic location where is possible to collect price.*

Ponderi koji se primjenjuju za izračunavanje indeksa potrošačkih cijena su koeficijenti koji odražavaju relativnu važnost odabranih proizvoda i usluga u ukupnoj potrošnji domaćinstava/kućanstava na teritoriji Federacije BiH. Pomoću njih se izračunavaju elementarni indeksi kao ponderisani prosjeci. Bazirani su na podacima povezanim sa finalnom potrošnjom domaćinstava/kućanstava i na podacima o broju stanovnika.

Weights used for calculating the CPI reflect relative importance of the sampled goods and services in the total consumption of resident households within the territory of Federation of BiH. They are used for elementary indices calculations as the weighted averages. They are based on the data linked to the Household Final Consumption and population.

COICOP klasifikacija-za obračun indeksa potrošačkih cijena upotrebljava se Klasifikacija proizvoda i usluga za ličnu/osobnu potrošnju razvrstanih prema namjeni potrošnje (Classification of Individual Consumption by Purpose-COICOP) na dvanaest osnovnih odjeljaka za koje se izračunavaju indeksi.

COICOP classsification *-for the CPI calculation, the Classification of Individual Consumption by Purpose is used. According to the COICOP, goods and services are devided into twelve main groups for which indices are calculated.*

INDEKSI CIJENA PROIZVOĐAČA INDUSTRIJSKIH PROIZVODA

PRODUCER PRICE INDICES OF INDUSTRIAL PRODUCTS

Izvori i metode prikupljanja podataka

Sources and methods of data collection

Za indeks cijena proizvođača industrijskih proizvoda na domaćem i inostranom tržištu cijene se prikupljaju od industrijskih preduzeća/poduzeća, mjesečno putem obrazaca C-41/DOM i C-41/INO.

For Producer price indices of industrial products on domestic and non-domestic market*, all items the prices are being collected once a month by forms named C-41/DOM and C-41/INO.*

Obuhvat

Coverage

Obuhvaćeni su najvažniji proizvodi i usluge koje se proizvode u Federaciji BiH i prodaju na domaćem i inozemnom tržištu.

All relevant product produced by enterprises located in Federation B&H and sold on domestic and non-domestic market is covered by this index.

Za indeks cijena proizvođača industrijskih proizvoda cijene se prikupljaju od subjekata čija je pretežna djelatnost u područjima B (Vađenje ruda i kamena), C (Prerađivačka industrija), D (Proizvodnja i snabdijevanje/opskba električnom energijom, gasom/plinom, parom i klimatizacija) i E (Snabdijevanje vodom , uklanjanje otpadnih voda, upravljanje otpadom te djelatnost sanacije okoliša), kao i dijelovi poslovnih subjekata koji se bave industrijskom proizvodnjom a njihovi matični subjekti su registrovani u nekoj drugoj djelatnosti.

For the producer price index of industrial products, the prices are collected from enterprises whose primary activity in sections B (Mining and quarrying), C (Manufacturing), D (Electricity, gas , steam and air conditioning supply) and E (Water supply, sewerage, waste management and remediation activities), as well as parts of business entities which are industrial producers but their basic enterprise are registered in another activity.

CIJENE
PRICES

Definicije

Indeks cijena proizvođača industrijskih proizvoda predstavlja mjeru promjena cijena proizvoda koje industrijska preduzeća/poduzeća proizvode i prodaju na domaćem i inozemnom tržištu. Ukupan indeks cijena proizvođača industrijskih proizvoda sadrži dva podindeksa, tj. Indeks cijena proizvođačana industrijskih proizvoda na domaćem tržištu i Indeks cijena proizvođača industrijskih proizvoda na inozemnom tržištu. Praćenje prodajnih cijena na ta dva tržišta daje promjene u indeksu cijena proizvođača industrijskih proizvoda ukupne industrije, glavnih industrijskih grupacija, područja i oblasti industrije.

Definitions

Producer Price index represents the measurement of price change of industrial products produced and sold by enterprises on domestic and non-domestic market. Total PPI is composed of two subindices, i.e. the industrial producer price index on the domestic market and industrial producer price index on the non-domestic market. Monitoring of selling prices for these two markets provides changes in PPI for total industry, the main industrial groupings, sections and divisions of industry.

Prodajna cijena proizvođača industrijskih proizvoda na domaćem tržištu je cijena po kojoj proizvođač prodaje svoje proizvode kupcima na domaćem tržištu u najvećim količinama utovareno u vagon (kamion) u mjestu proizvođača, ili je cijena po kojoj proizvođač vrši obračun sa drugim proizvođačima ili trgovinskim preduzećima/poduzećima. U ovu cijenu ulazi regres koji ostvaruje proizvođač, a od cijene se odbija trgovački rabat i popusti koje prodavac odobrava kupcu. PDV i akcize se ne uključuju u cijenu.

Industrial producer price on domestic market *is either price at which a producer sells products at the domestic market in the largest quantities, franco loaded into a wagon (truck) at the location of a producer or a price charged to another company by a producer. The selling price includes reimbursements if applicable, and it excludes commercial rabbates, disscounts, VAT and excises.*

Prodajna cijena proizvođača industrijskih proizvoda na inozemnom tržištu je cijena po kojoj proizvođač prodaje svoje proizvode kupcima na inozemnom tržištu u najvećim količinama isporučeno prema ugovorenim paritetima (EXW, FCA, FAS, FOB, CFR, CIF, CPT, CIP, DAF, DES, DEQ, DDU, DDP i dr.). U prodajnu cijenu ulazi regres koji ostvaruje proizvođač, a isključuju se rabat i popusti koje prodavac odobri kupcu. PDV i akcize se ne uključuju u cijenu.

Industrial producer price on non-domestic market *is price at which producer sells products at the non-domestic market in the largest quantities delivered according to the agreed parities (EXW, FCA, FAS, FOB, CFR, CIF, CPT, CIP, DAF, DES, DEQ, DDU, DDP and etc.).The selling price includes reimbursements if applicable, and it excludes commercial rabbates, disscounts, VAT and excises.*

Ponderi za izračunavanje ukupnog indeksa cijena proizvođača industrijskih proizvoda predstavljaju relativno učešće vrijednosti prodaje pojedinih proizvoda i na domaćem i na inozemnom tržištu. Ponderi koji se primjenjuju za izračunavanje indeksa cijena proizvođača industrijskih proizvoda na domaćem tržištu su koeficijenti koji odražavaju relativno učešće vrijednosti prodaje pojedinog proizvoda u ukupnoj vrijednosti prodaje svih proizvoda na domaćem tržištu. Ponderi koji se primjenjuju za izračunavanje indeksa cijena proizvođača industrijskih proizvoda na inozemnom tržištu su koeficijenti koji odražavaju relativno učešće vrijednosti prodaje pojedinog proizvoda u ukupnoj vrijednosti prodaje svih proizvoda na inozemnom tržištu.

Weights *used for calculating the total PPI represent the relative share of value of sale for each products on domestic and non-domestic market. Weights used for calculating the PPI on the domestic market reflect the relative importance value of sale for each product in the total value production sold on the domestic market. Weights used for calculating the PPI on the non-domestic market reflect the relative importance value of sale for each product in the total value production sold on the non-domestic market.*

Klasifikacija djelatnosti (KD BiH 2010)- Za obračun indeksa cijena proizvođača industrijskih proizvoda upotrebljava se Klasifikacija djelatnosti (KD BiH 2010) prema kojoj se poslovni subjekti razvrstavaju u područja B,C,D i E i Nomenklatura industrijskih proizvoda (NIP BiH 2010).

Classification of Activities (CEA B&H 2010)*-For calculating the price index, the PPI Classification of Activities (CEA B&H 2010) is used by which legal entities are classified in sections B, C, D and E and Nomenclature of Industrial Products (NIP B&H 2010).*

8-1 INDEKSI POTROŠAČKIH CIJENA[1)]
CONSUMER PRICE INDICES [1)]

2005	2006	2007	2008	2009	2010	2011	2012	2013	2014	2015
100,0	106,0	107,9	116,2	115,9	117,9	122,1	124,6	124,3	123,5	122,6
94,4	**100,0**	101,8	109,7	109,3	111,2	115,2	117,5	117,3	116,5	115,7
92,7	98,2	**100,0**	107,7	107,4	109,2	113,1	115,4	115,2	114,4	113,6
86,1	91,2	92,9	**100,0**	99,7	101,4	105,0	107,2	107,0	106,2	105,5
86,3	91,5	93,1	100,3	**100,0**	101,7	105,4	107,5	107,3	106,6	105,8
84,8	89,9	91,6	98,6	98,3	**100,0**	103,5	105,7	105,4	104,7	104,0
81,9	86,8	88,4	95,2	94,9	96,6	**100,0**	102,0	101,8	101,1	100,5
80,3	85,1	86,6	93,3	93,0	94,6	98,0	**100,0**	99,8	99,1	98,4
80,4	85,2	86,8	93,5	93,2	94,8	98,2	100,2	**100,0**	99,3	98,6
81,0	85,8	87,4	94,1	93,8	95,5	98,9	100,9	100,7	**100,0**	99,3
81,5	86,4	88,0	94,8	94,5	96,1	99,5	101,6	101,4	100,7	**100,0**

1) Indeksi se čitaju samo vodoravno i izračunati su na bazi prosječne prethodne godine
1) Indices are to be read horizontally only, and are calculated based on the average of the previous year

8-2 GODIŠNJI INDEKSI POTROŠAČKIH CIJENA
ANNUAL CONSUMER PRICE INDICES

2005=100

Odjeljak	2009	2010	2011	2012	2013	2014	2015	Division
Ukupan indeks	**115,9**	**117,9**	**122,1**	**124,6**	**124,3**	**123,5**	**122,6**	***Total index***
Hrana i bezalkoholna pića	125,9	125,0	133,2	135,7	135,3	131,9	130,8	*Food and non-acoholic beverages*
Akloholna pića i duhan	111,3	132,1	142,7	157,6	168,4	180,3	194,2	*Alcoholic beverages, tobacco*
Odjeća i obuća	91,6	86,7	78,4	72,0	64,9	62,9	59,6	*Clothing and footwear*
Stanovanje, voda, električna energija, gas/plin i drugi energenti	129,6	132,1	136,5	142,9	144,7	144,5	146,7	*Housing, water, electricity, gas and other fuels*
Najmeštaj, kućanski uređaji i redovno/redovito održavanje kuće	104,9	105,3	106,5	107,9	108,3	108,4	109,6	*Furniture, household equipment, routine maintenance of the house*
Zdravstvo	109,9	110,4	107,2	106,6	102,1	101,5	101,7	*Health*
Prijevoz	104,8	112,3	120,3	125,3	123,6	122,6	114,8	*Transport*
Komunikacije	117,9	125,3	127,2	125,4	126,2	128,0	129,7	*Communication*
Rekreacija i kultura	116,6	118,2	119,3	120,5	122,1	123,7	123,8	*Recreation and culture*
Obrazovanje	105,3	105,9	106,2	105,8	107,3	108,3	112,1	*Education*
Restorani i hoteli	125,6	127,7	131,0	134,7	135,7	136,3	136,7	*Restaurants and hotels*
Ostala dobra i usluge	106,5	107,3	107,5	109,0	109,5	109,8	109,7	*Miscellaneous goods and services*

8-3 GODIŠNJI LANČANI INDEKSI POTROŠAČKIH CIJENA
ANNUAL CHAIN CONSUMER PRICE INDICES

0 prethodna godina =100
0 previous year=100

Odjeljak	2009	2010	2011	2012	2013	2014	2015	*Division*
Ukupan indeks	**99,7**	**101,8**	**103,6**	**102,1**	**99,8**	**99,3**	**99,3**	***Total index***
Hrana i bezalkoholna pića	99,9	99,3	106,5	101,8	99,7	97,5	99,1	*Food and non-acoholic beverages*
Akloholna pića i duhan	108,1	118,7	108,0	110,4	106,9	107,0	107,7	*Alcoholic beverages, tobacco*
Odjeća i obuća	95,3	94,7	90,5	91,9	90,0	97,1	94,7	*Clothing and footwear*
Stanovanje, voda, električna energija, gas/plin i drugi energenti	103,6	101,9	103,3	104,7	101,2	99,9	101,5	*Housing, water, electricity, gas and other fuels*
Najmeštaj, kućanski uređaji i redovno/redovito održavanje kuće	100,8	100,4	101,2	101,3	100,4	100,1	101,1	*Furniture,household equipment, routine maintenance of the house*
Zdravstvo	100,5	100,4	97,2	99,4	95,8	99,4	100,2	*Health*
Prijevoz	90,1	107,1	107,2	104,2	98,6	99,2	93,7	*Transport*
Komunikacije	100,7	106,3	101,5	98,6	100,6	101,5	101,3	*Communication*
Rekreacija i kultura	104,0	101,4	100,9	101,0	101,4	101,3	100,1	*Recreation and culture*
Obrazovanje	98,7	100,6	100,3	99,6	101,5	100,9	103,5	*Education*
Restorani i hoteli	106,0	101,7	102,5	102,8	100,8	100,4	100,3	*Restaurants and hotels*
Ostala dobra i usluge	101,6	100,7	100,3	101,4	100,4	100,3	99,9	*Miscellaneous goods and services*

8-2.1 Indeks potrošačkih cijena, 2009.-2015.
Consumer price indices, 2009-2015

2005=100

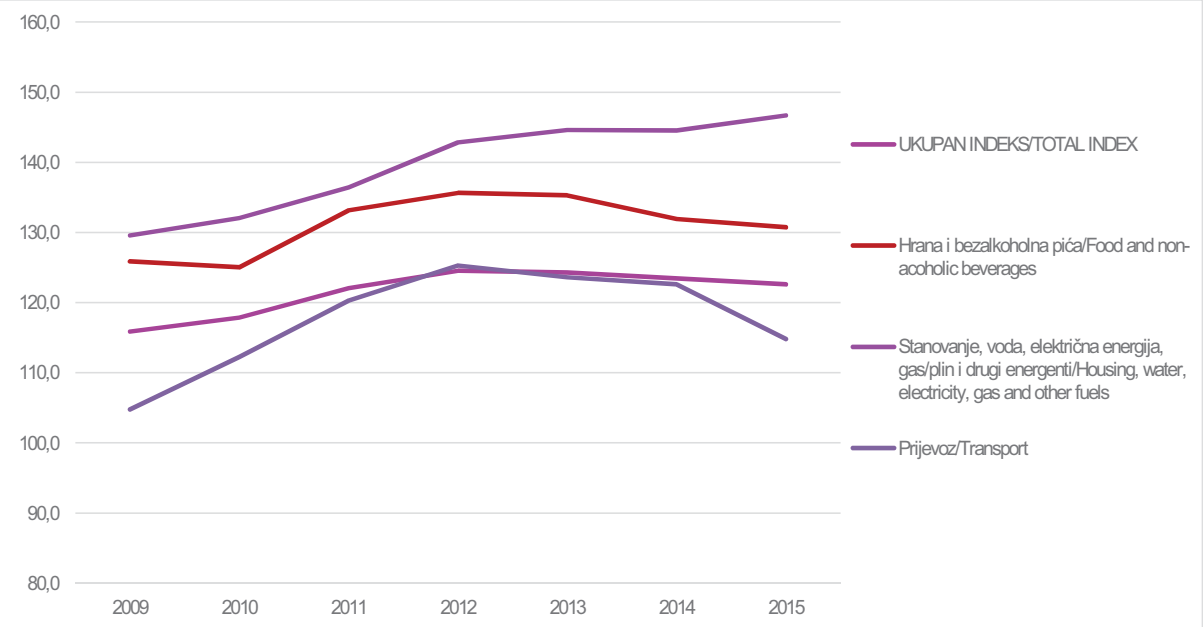

8-4 GODIŠNJI LANČANI INDEKSI CIJENA PROIZVOĐAČA INDUSTRIJSKIH PROIZVODA NA DOMAĆEM TRŽIŠTU

ANNUAL CHAIN INDICES OF PRODUCER PRICE ON THE DOMESTIC MARKET

θ prethodna godina =100
θ previous year=100

	NACE - PRODCOM	2009	2010	2011	2012	2013	2014	2015	*NACE - PRODCOM*
	Ukupan indeks	**97,0**	**100,3**	**104,1**	**101,7**	**97,8**	**98,9**	**99,2**	***Total index***
	Prema glavnim industrijskim grupacijama								***By main industrial groupings***
	Energija	103,4	100,5	104,4	105,5	95,4	99,2	99,0	*Energy*
	Intermedijarni proizvodi osim energije	88,2	101,5	107,1	99,0	99,1	97,1	98,9	*Intermediate goods except energy*
	Kapitalni proizvodi	98,9	100,4	100,6	99,9	98,2	99,5	98,7	*Capital goods*
	Trajni proizvodi za široku potrošnju	101,6	99,2	101,2	101,2	100,3	100,5	100,2	*Durable consumer goods*
	Netrajni proizvodi za široku potrošnju	101,4	98,3	101,4	100,8	98,8	100,5	99,7	*Non - durable consumer goods*
	Prema područjima i oblastima KD-a								***By sections and divisions of CEA***
B	**Vađenje ruda i kamena**	**107,8**	**100,4**	**103,7**	**103,8**	**99,8**	**99,3**	**99,6**	***Mining and quarrying***
05	Vađenje uglja/ugljena i lignita	108,8	100,7	103,8	104,2	99,8	99,2	99,7	*Mining of coal and lignite*
07	Vađenje metalnih ruda				101,2	96,3	103,8	100,0	*Mining of metal ores*
08	Vađenje ostalih ruda i kamena	99,2	97,7	102,8	100,3	99,4	100,0	99,2	*Other mining and quarrying*
C	**Prerađivačka industrija**	**94,4**	**100,4**	**104,4**	**100,0**	**98,9**	**98,7**	**99,3**	***Manufacturing***
10	Proizvodnja prehrambenih proizvoda	97,3	99,8	105,7	99,7	100,9	98,6	99,9	*Manufacture of food products*
11	Proizvodnja pića	102,2	99,2	103,3	104,1	101,0	101,4	100,7	*Manufacture of beverages*
12	Proizvodnja duhanskih proizvoda	100,2	91,6	102,9	97,9	91,5	96,6	95,6	*Manufacture of tobacco products*
13	Proizvodnja tekstila	100,0	100,0	106,4	104,3	100,0	103,6	100,3	*Manufacture of textiles*
14	Proizvodnja odjeće	100,0	96,5	99,7	100,0	99,3	101,2	100,0	*Manufacture of wearing apparel*
15	Proizvodnja kože i srodnih proizvoda	100,9	101,0	100,5	96,0	105,3	100,3	100,4	*Manufacture of leather and related products*
16	Prerada drveta/drva i proizvoda od drveta/drva i plute, osim namještaja; proizvodnja predmeta od slame i pletarskih materijala	101,5	95,0	100,0	100,1	100,2	101,2	99,4	*Manufacture of wood and products of wood and cork except furniture; mfr. of articles of straw and plaiting materials*
17	Proizvodnja papira i proizvoda od papira	100,7	99,5	101,1	100,5	101,0	99,0	99,0	*Manufacture of paper and paper products*
18	Štampanje/ Tiskanje i umnožavanje snimljenih zapisa	100,0	100,0	100,0	100,0	98,2	97,0	92,3	*Printing and reproduction of recorded media*
19	Proizvodnja koksa i rafiniranih naftnih proizvoda	72,9	158,4	116,5	104,9	89,2	91,1	96,6	*Manufacture of coke, refined petroleum products*
20	Proizvodnja kemikalija i kemijskih proizvoda	98,2	101,0	106,3	104,2	101,2	99,1	98,9	*Manufacture of chemicals and chemical products*
21	Proizvodnja osnovnih farmaceutskih proizvoda i farmaceutskih preparata	100,0	89,7	91,8	92,5	83,5	104,8	96,5	*Manufacture of basic pharmaceutical products and phatrmaceutical preparations*
22	Proizvodnja proizvoda od gume i plastičnih masa	95,8	96,2	99,5	100,0	100,5	101,4	99,9	*Manufacture of rubber and plastic products*
23	Proizvodnja ostalih nemetalnih mineralnih proizvoda	103,1	99,9	99,7	100,1	100,0	95,5	99,0	*Manufacture of other non-metalic mineral products*
24	Proizvodnja baznih metala	63,6	109,0	111,7	99,4	94,2	97,6	99,8	*Manufacture of basic metals*
25	Proizvodnja gotovih metalnih proizvoda, osim mašina/strojeva i opreme	95,0	104,8	112,7	100,8	98,8	99,1	98,6	*Manufacture of fabricated metal products, except machinery and equipment*
26	Proizvodnja računara te elektroničkih i optičkih proizvoda	94,2	110,6	101,4	98,0	98,4	95,2	100,2	*Manufacture of computers, electronic and optical products*

8-4 GODIŠNJI LANČANI INDEKSI CIJENA PROIZVOĐAČA INDUSTRIJSKIH PROIZVODA NA DOMAĆEM TRŽIŠTU (nastavak)
ANNUAL CHAIN INDICES OF PRODUCER PRICE ON THE DOMESTIC MARKET (continued)

θ prethodna godina =100
θ previous year=100

	NACE - PRODCOM	2009	2010	2011	2012	2013	2014	2015	*NACE - PRODCOM*
27	Proizvodnja električne opreme	101,5	104,7	107,2	89,9	103,0	96,1	98,5	*Manufacture of electrical equipment*
28	Proizvodnja mašina/ strojeva i uređaja, d.n.	100,1	100,2	101,0	100,8	93,1	98,5	97,3	*Manufacture of machinery and equipment n.e.c.*
29	Proizvodnja motornih vozila, prikolica i poluprikolica	97,6	98,7	100,0	100,0	100,0	100,0	100,0	*Manufacture of motor vehicles, trailers, semi-trailers*
30	Proizvodnja ostalih prijevoznih sredstava	-	-	-	103,9	100,0	100,0	100,0	*Manufacture of other transport equipment*
31	Proizvodnja namještaja	101,6	99,0	101,6	101,3	100,3	100,4	100,2	*Manufacture of furniture*
32	Ostala prerađivačka industrija	100,0	101,4	107,1	100,0	100,0	100,0	101,5	*Other manufacturing*
D	**Proizvodnja i snabdijevanje/opskrba električnom energijom, gasom/ plinom, parom i klimatizacija**	**100,9**	**99,1**	**105,9**	**106,0**	**93,5**	**99,2**	**98,7**	***Electricity, gas, steam and air conditioning supply***
35	Proizvodnja i snabdijevanje/opskrba električnom energijom, gasom/plinom, parom i klimatizacija	100,9	99,1	105,9	106,0	93,5	99,2	98,7	*Electricity, gas, steam and air conditioning supply*
E	**Snabdijevanje vodom; uklanjanje otpadnih voda, upravljanje otpadom te djelatnost sanacije okoliša**	**-**	**-**	**-**	**87,0**	**99,9**	**96,4**	**87,7**	***Water supply sewerage, waste management and remediation activities***
38	Sakupljanje otpada, djelatnost obrade i zbrinjavanja otpada; reciklaža materijala	-	-	-	87,0	99,9	96,4	87,7	*Waste colection, treatment and disposal of waste material recycling*

8-4.1 Godišnji lančani indeksi cijena proizvođača industrijskih proizvoda na domaćem tržištu ukupno i prema područjima KD-a
Producer price annual chain indices on the domestic market, total and by CEA section

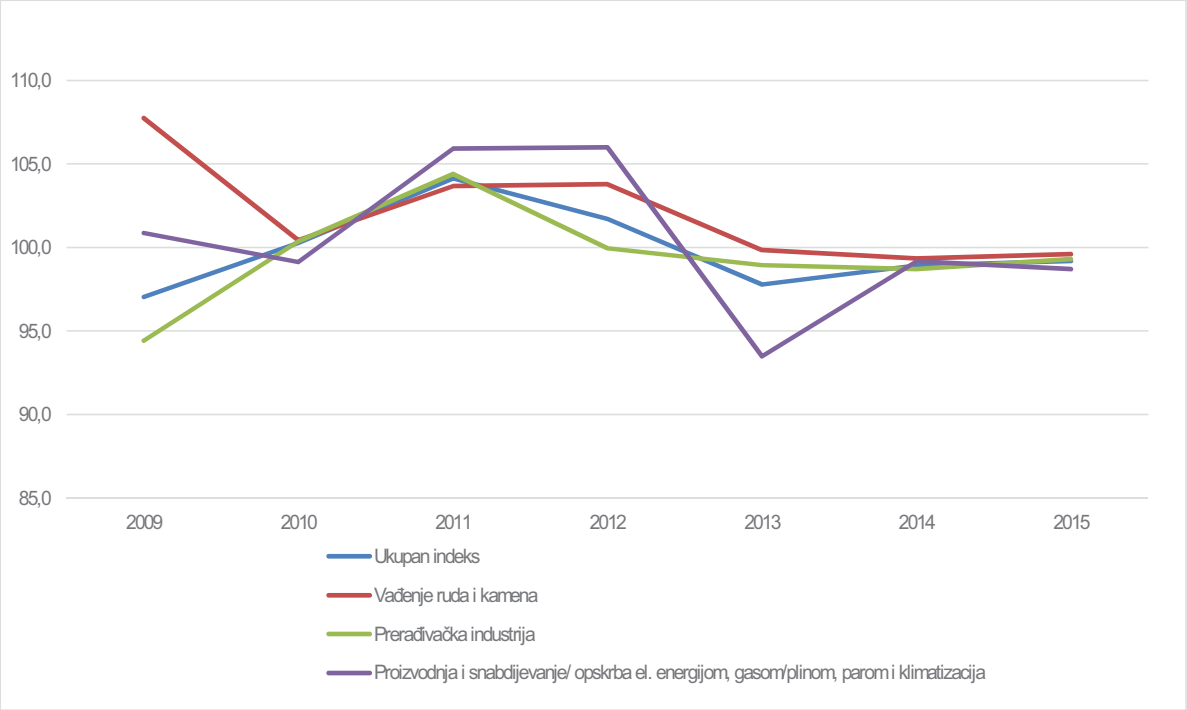

8-5 INDEKSI CIJENA PROIZVOĐAČA INDUSTRIJSKIH PROIZVODA
PRODUCER PRICE INDICES

0 2011=100

	NACE - PRODCOM	2012	2013	2014	2015	*NACE - PRODCOM*
	Ukupan indeks cijena proizvođača industrijskih proizvoda *Producer price indices - total*					
	Ukupan indeks	**100,8**	**98,8**	**97,6**	**98,6**	***Total index***
	Prema glavnim industrijskim grupacijama					***By main industrial groupings***
	Energija	106,1	101,9	100,3	100,5	*Energy*
	Intermedijarni proizvodi osim energije	97,8	96,1	94,0	96,4	*Intermediate goods except energy*
	Kapitalni proizvodi	99,1	97,4	95,7	95,5	*Capital goods*
	Trajni proizvodi za široku potrošnju	100,4	100,5	101,0	101,2	*Durable consumer goods*
	Netrajni proizvodi za široku potrošnju	100,9	100,5	101,2	101,2	*Non - durable consumer goods*
	Prema područjima i oblastima KD-a					***By sections and divisions of CEA***
B	Vađenje ruda i kamena	103,9	103,7	103,1	102,8	*Mining and quarrying*
C	Prerađivačka industrija	99,5	98,2	97,0	98,8	*Manufacturing*
D	Proizvodnja i snabdijevanje/ opskrba električnom energijom, gasom/plinom, parom i klimatizacija	106,6	99,4	97,6	96,0	*Electricity, gas, steam and air conditioning supply*
E	Snabdijevanje vodom; uklanjanje otpadnih voda, upravljanje otpadom te djelatnost sanacije okoliša	90,6	87,9	84,7	75,2	*Water supply sewerage, waste management and remediation activities*
	Indeksi cijena proizvođača industrijskih proizvoda na domaćem tržištu *Producer price indices on the domestic market*					
	Ukupan indeks	**101,7**	**99,5**	**98,4**	**97,6**	***Total index***
	Prema glavnim industrijskim grupacijama					***By main industrial groupings***
	Energija	105,4	100,6	99,9	98,8	*Energy*
	Intermedijarni proizvodi osim energije	99,0	98,1	95,3	94,2	*Intermediate goods except energy*
	Kapitalni proizvodi	99,9	98,1	97,6	96,4	*Capital goods*
	Trajni proizvodi za široku potrošnju	101,2	101,5	102,0	102,2	*Durable consumer goods*
	Netrajni proizvodi za široku potrošnju	100,8	99,6	100,1	99,8	*Non - durable consumer goods*
	Prema područjima i oblastima KD-a					***By sections and divisions of CEA***
B	Vađenje ruda i kamena	103,8	103,6	103,0	102,6	*Mining and quarrying*
C	Prerađivačka industrija	100,0	98,9	97,6	96,9	*Manufacturing*
D	Proizvodnja i snabdijevanje/ opskrba električnom energijom, gasom/plinom, parom i klimatizacija	106,0	99,1	98,3	97,0	*Electricity, gas, steam and air conditioning supply*
E	Snabdijevanje vodom; uklanjanje otpadnih voda, upravljanje otpadom te djelatnost sanacije okoliša	87,0	86,9	83,8	73,5	*Water supply sewerage, waste management and remediation activities*
	Indeksi cijena proizvođača industrijskih proizvoda na inostranom tržištu *Producer price indices on the non-domestic market*					
	Ukupan indeks	**99,5**	**97,8**	**96,3**	**100,0**	***Total index***
	Prema glavnim industrijskim grupacijama					***By main industrial groupings***
	Energija	108,1	105,6	101,6	105,4	*Energy*
	Intermedijarni proizvodi osim energije	96,6	94,1	92,6	98,5	*Intermediate goods except energy*
	Kapitalni proizvodi	98,8	97,1	95,0	95,2	*Capital goods*
	Trajni proizvodi za široku potrošnju	99,9	99,8	100,2	100,3	*Durable consumer goods*
	Netrajni proizvodi za široku potrošnju	101,0	103,0	104,5	105,1	*Non - durable consumer goods*
	Prema područjima i oblastima KD-a					***By sections and divisions of CEA***
B	Vađenje ruda i kamena	104,4	104,5	104,0	104,1	*Mining and quarrying*
C	Prerađivačka industrija	99,0	97,5	96,4	100,6	*Manufacturing*
D	Proizvodnja i snabdijevanje/ opskrba električnom energijom, gasom/plinom, parom i klimatizacija	113,5	102,5	90,2	83,0	*Electricity, gas, steam and air conditioning supply*
E	Snabdijevanje vodom; uklanjanje otpadnih voda, upravljanje otpadom te djelatnost sanacije okoliša	99,0	89,9	86,6	78,5	*Water supply sewerage, waste management and remediation activities*

BRUTO DOMAĆI PROIZVOD
GROSS DOMESTIC PRODUCT

9. BRUTO DOMAĆI PROIZVOD

GROSS DOMESTIC PRODUCT

9-0 METODOLOŠKA OBJAŠNJENJA

NOTES ON METHODOLOGY

Izvori i metode prikupljanja podataka

Sources and methods of data collecting

Federalni zavod za statistiku u ovom "Statističkom godišnjaku/ljetopisu" objavljuje rezultate obračuna bruto domaćeg proizvoda (BDP) za 2015. godinu prema KD BiH 2010 za Federaciju BiH, kao i korigiranu seriju podataka o BDP-u po stanovniku za period 2005-2014. godina, koji su već publicirani u Saopćenju 10.1.1 od 15.7.2016. godine.

In this "Statistical Yearbook" Institute for Statistics of FBiH presents data on Gross domestic product (GDP) for 2015 according to KD BiH 2010 for the Federation of BiH, as well as corrected data of GDP per capita for period 2005-2014 previously published in the First release No. 10.1.1 on 15 July 2016.

Korekcija podataka je urađena imajući u vidu objavu rezultata Popisa stanovništva 2013. godine i razlike između podataka Popisa i dosadašnjih procjena o broju stanovnika. Statistika nacionalnih računa, sa metodološkog aspekta, pri obračunu BDP-a po stanovniku treba da koristi broj stalnog stanovništva. S obzirom na činjenicu da još uvijek nisu na raspolaganju godišnje procjene o stalnom stanovništvu, statistika nacionalnih računa će pri izračunu BDP-a po stanovniku koristiti procjene prisutnog stanovništva, dok godišnje procjene o stalnom stanovništvu ne budu raspoložive.

Taking into account that the results of Population census 2013 have been published, as well as differences between the data obtained by the Census and population estimations used before, GDP per capita has been corrected. According to the methodology, national accounts statistics should use the number of permanent population. Due to the fact that still has no available annual estimations of permanent population, national accounts statistics will use estimations of present populations in order to calculate GDP per capita, until annual estimations of permanent population become available.

Obračuni su urađeni prema konceptu međunarodnih metodologija „Sistem nacionalnih računa 1993“ (SNA-93) i „Evropski/Europski sistem računa 1995“ (ESA-95).

Calculations have been done according to the concept of international methodologies "System of National Accounts 1993" (SNA-93) and "European System of Accounts 1995" (ESA-95).

Podaci o BDP-u prikazani su po područjima Klasifikacije djelatnosti KD BiH 2010 koja je usklađena sa evropskom/europskom klasifikacijom djelatnosti NACE-Rev.2.

All data on GDP were given by sections of Classification of Activity KD BiH 2010, which is harmonized with European Classification of Activity NACE-Rev.2.

Obračun dodane vrijednosti po djelatnostima je urađen prema sjedištu i pretežnoj/pretežitoj djelatnosti poslovnog subjekta (organizacioni princip).

The calculation of value added by activities has been done according to the main activity and headquarters of the business entity (organizational principle).

Obračun BDP-a se vrši na osnovu podataka prikupljenih putem provedenih statističkih istraživanja i dijelom iz administrativnih izvora. Korišteni su podaci svih pravnih osoba (preduzeća/poduzeća, banke, osiguravajuća društva, organi uprave, ustanove i ostale pravne osobe) koje su rezidenti Federacije BiH. Od Agencije za statistiku BiH preuzeti su podaci za državne institucije na nivou/razini BiH i Centralnu banku BiH (raspored vrijednosti po entitetima je urađen prema principu raspodjele prihoda od indirektnih poreza), kao i podaci o imputiranoj renti. U obračunu su, takođe, korišteni podaci o poljoprivrednoj proizvodnji (gazdinstva) i nepoljoprivrednoj proizvodnji (obrt-radnje) koja se obavlja u okviru domaćinstva. Podaci o subvencijama na proizvode i proizvodnju prikupljeni su od nadležnih ministarstava (budžetska statistika). Podaci o porezima na proizvode i proizvodnju dobijeni su od Federalnog ministarstva finansija/financija i Uprave za indirektno oporezivanje.

Calculation of GDP is based on data collected through statistical surveys and partly from administrative sources. Data collected from all legal entities have been used (enterprises, banks, insurance companies, administration bodies, institutions as well as other legal entities), which are residents of the Federation of BiH. Data for the State institutions and Central Bank of BiH have been taken over from the Agency for Statistics of BiH (distribution of value by entities was made according to the principle of public revenue distribution from indirect taxes), as well as data on imputed rental. Also, data on the agricultural production (households) and household's unincorporated enterprises were used in the calculation. Data on subsidies on products and production have been collected by the competent ministries (budgetary statistics). Data related to Taxes on products and production have been taken over from the Federal Ministry of Finance and Indirect Taxation Authority.

Procjene statističkog praćenja neobuhvaćenih ekonomskih aktivnosti uključene su u obračun bruto domaćeg proizvoda, osim ilegalnih aktivnosti.

Non-observed economy (NOE) estimations have been included in calculating the Gross domestic product, with exception of illegal activities.

U području L - Poslovanje nekretninama, uključena je vrijednost imputirane rente, koja predstavlja usluge korištenja stambenih zgrada nastanjenih njihovim vlasnicima.

Estimated value of imputed rental data have been included in section L - Real estate activities and refers to the services for owner-occupied dwellings.

Podaci o bruto domaćem proizvodu i bruto dodanoj vrijednosti po proizvodnom pristupu urađeni su u tekućim cijenama, stalnim cijenama prethodne godine i lančano povezane vrijednosti u cijenama 2010. godine.

Data on Gross domestic product and gross value added by production approach are calculated in current prices, constant prices of the previous year and chain-linked values at prices of 2010.

BDP u stalnim cijenama je važan pokazatelj dinamike i nivoa/razine ekonomskog razvoja i pokazuje ekonomski rast između različitih perioda, kada se eliminira utjecaj promjena cijena. Obračun bruto domaćeg proizvoda u stalnim cijenama prethodne godine izveden je, uglavnom, metodom jednostrukih indikatora. Za najveći broj djelatnosti korišten je pristup deflacije tekućih vrijednosti outputa, a za određene djalatnosti primijenjen je pristup ekstrapolacije fizičkim pokazateljima, u zavisnosti od raspoloživih indikatora.

GDP at constant prices is an important indicator of dynamics and level of economic development and presents the economic growth between different periods, when price effect is eliminated. Calculation of Gross domestic product at constant prices of previous year is done, mostly, by single indicators method. Deflation approach for the current value of output was used for most activities, while for some activities extrapolation approach was used, depending on the available indicators.

Vrijednosti obima/obujma u cijenama prethodne godine dopuštaju poređenje podataka samo između dvije uzastopne godine (podaci u cijenama prethodne godine za bilo koju godinu sa godišnjim podacima u tekućim cijenama iz prethodne godine). Da bi se dobila dugoročna serija koja omogućava poređenje između bilo kojih odabranih perioda, procjene u cijenama prethodne godine su lančano povezane sa utvrđenim fiksnim referentnim periodom (2010. godina).

Volume values at prices of the previous year allow the comparison of the data only between two successive years (data at previous year prices for any given year with the annual current price data of the previous year). In order to obtain long-term series which allow the comparison between any chosen different periods, estimates of volume measures at prices of the previous year are chain-linked to produce series at a fixed reference period (2010).

Serija podataka u stalnim cijenama prethodne godine je aditivna (BDP i bruto dodana vrijednost su jednaki zbiru/zbroju pojedinih kategorija i podkategorija), dok je serija podataka u cijenama referentne 2010. godine neaditivna (BDP i bruto dodana vrijednost nisu jednaki zbiru/zbroju pojedinih kategorija i podkategorija). Neaditivnost je rezultat primjene metode obračuna ulančanih indeksa na detaljnijoj raščlambi kategorija i podkategorija.

The time series at constant prices of the previous year are additive (GDP and gross value added are equal to the sum of categories and subcategories) while the time series at prices of the reference year 2010 are not additive (GDP and gross value added are not equal to the sum of categories and subcategories). This non-additivity of GDP and GVA sums results from using the basic chain-linked indices on detailed structure of categories and subcategories.

Podaci o bruto domaćem proizvodu i bruto dodanoj vrijednosti po dohodovnom pristupu urađeni su u tekućim cijenama.

Data on Gross domestic product and gross value added by the income approach have been done at current prices.

Definicije

Definitions

Bruto domaći proizvod prema proizvodnom pristupu jednak je vrijednosti svih roba i usluga proizvedenih u ekonomiji (output ili bruto vrijednost proizvodnje) minus vrijednost svih roba i usluga potrošenih u proizvodnom procesu (međufazna potrošnja). Polazeći od bruto dodane vrijednosti u baznim cijenama, dodavanjem svih poreza na proizvode i oduzimanjem subvencija na proizvode dobije se BDP u tržišnim cijenama.

Gross domestic product by the production approach *is equal to the value of all goods and services produced in the economy (gross output) minus the value of all goods and services consumed in the production process (intermediate consumption). Starting from the gross value added at basic prices, by adding all taxes on products and subtracting subsidies on products, GDP at market prices is calculated.*

BRUTO DOMAĆI PROIZVOD
GROSS DOMESTIC PRODUCT

Bruto vrijednost proizvodnje (**output**) je vrijednost dobara i usluga koje proizvode rezidentne institucionalne jedinice u određenom vremenskom periodu/razdoblju. Bruto vrijednost proizvodnje obuhvata vrijednost tržišne proizvodnje, proizvodnje za vlastitu finalnu upotrebu/ uporabu i ostalu netržišnu proizvodnju (dobra i usluge koje vlada i neprofitne institucije pružaju drugim institucionalnim jedinicama bez naknade ili po cijenama koje nisu ekonomski značajne).

Gross output *is the value of goods and services generated by resident institutional units during a certain period. It covers both market and non-market goods and services. Gross output includes the market production value, production for own final use and other non-market production (goods and services which the government and non-profit institutions provide to other institutional units free of charge or at prices that are not economically significant).*

Međufazna potrošnja predstavlja vrijednost dobara i usluga po nabavnim cijenama, upotrijebljenih kao inputi u procesu proizvodnje (isključujući potrošnju fiksnog kapitala) u obračunskom periodu sa ciljem da se proizvedu druga dobra i usluge.

Intermediate consumption *includes the value of goods and services at purchasers' prices consumed as inputs in the process of production (excluding consumption of fixed capital) in order to produce other goods and services in the accounting period.*

Dodana vrijednost je izravnavajuća stavka u računu proizvodnje za institucionalne jedinice ili sektore. Ona je mjera vrijednosti stvorene proizvodnjom i može se izraziti u bruto i neto iznosu. Bruto dodana vrijednost definira se kao vrijednost proizvodnje minus međufazna potrošnja. Bruto dodana vrijednost se iskazuje u baznim/bazičnim cijenama koje sadrže subvencije na proizvode a isključuju poreze na proizvode. Neto dodana vrijednost je bruto dodana vrijednost umanjena za potrošnju fiksnog kapitala.

Value added *is the balancing item in the production account for institutional units or sectors. It is the measure of value created by production and can be expressed in gross and net amount. Gross value added is defined as the value of output minus the value of intermediate consumption. Gross value added is expressed at basic prices which include subsidies on products and exclude taxes on products. Net value added is gross value added minus consumption of fixed capital.*

UFPIM (usluge finansijskog/financijskog posredovanja indirektno mjerene) predstavlja vrijednost usluga finansijskog/ financijskog posredovanja koja se izračunava indirektno. Obračunava se kao razlika između potraživanja po kamatama (aktivne kamate) i obaveza/obveza po kamatama (pasivne kamate) za institucionalne jedinice finansijskog/ financijskog posredovanja. Ovom stavkom se vrši korekcija bruto dodane vrijednosti na nivou/ razini ukupne ekonomije.

FISIM *(Financial intermediation services indirectly measured) is defined as the value of financial intermediation services indirectly measured. It can be compiled as the difference between the interests received from borrowers (interest payable) and the interests paid to depositors (interest receivable), for institutional units of the financial intermediation. With this item the correction of gross value added is made at the level of the whole economy.*

Porezi na proizvode su porezi koji se plaćaju po proizvedenom ili proslijeđenom dobru i usluzi. Ovi porezi obuhvataju porez na dodanu vrijednost, akcize, carine, porez na igre na sreću (osim poreza na dobitke od igara na sreću) i boravišnu taksu/pristojbu.

Taxes on products *are taxes paid according to the produced or delivered good and service. These taxes include the value added tax (VAT), excises, duties, taxes on lotteries, gambling and betting (other than those on winnings) and tax on overnight stays.*

Subvencije na proizvode su tekuća nepovratna plaćanja države tržišnim proizvođačima namijenjena za proizvodni proces preduzeća/poduzeća, za prodaju i izvoz proizvoda.

Subsidies on products *are current unrequited payments of the general government to market producers, provided for the production process of enterprises, for the sale and export of products.*

Bruto domaći proizvod po dohodovnom pristupu se sastoji od kategorija primarnog dohotka (sredstva zaposlenih i bruto poslovni višak/mješoviti dohodak) koje rezidentne proizvodne jedinice i pojedinci primaju u procesu proizvodnje dobara i usluga. Da bi se dobio BDP u tržišnim cijenama dodani su svi porezi na proizvodnju, a oduzete su sve subvencije na proizvodnju.

Gross domestic product by income approach *consists of the primary income categories (compensation of employees and gross operating surplus/mixed income) which resident production units and individuals receive in the process of production of goods and services. In order to obtain GDP at market prices, the value of all taxes on production is added and the value of all subsidies on production is deducted.*

Sredstva zaposlenih obuhvataju sva primanja zaposlenih u novcu i naturi, koja su zaposleni primili kao naknadu za svoj rad, sve doprinose na ime socijalnog osiguranja zaposlenih (doprinosi na teret poslodavca i doprinosi na teret zaposlenih), kao i porez na dohodak.

Compensation of employees *includes all remunerations to employees, both in cash or in kind, that employees receive as compensation for their work, all employees' and employers' social contributions, as well as income tax.*

Ostali porezi na proizvodnju obuhvataju sve poreze koji mogu teretiti poslovne subjekte zbog angažiranja u proizvodnji, neovisno o količini ili vrijednosti proizvedenih ili prodatih dobara i usluga (porez na firmu, naknade za zaštitu okoliša, porezi i naknade za upotrebu fiksne aktive, naknade za koncesije i licence).

Other taxes on production *consist of all taxes that business entities incur as a result of engaging in production, independent of the quantity or value of the goods and services produced or sold (tax on firm, environmental fees, taxes on the use of fixed assets, fees for concessions and licenses).*

Ostale subvencije na proizvodnju predstavljaju subvencije koje se ne iskazuju po jedinici proizvoda ili usluge, kao što su: subvencioniranje plaća i naknada zaposlenih, subvencioniranje kamata i sl.

Other subsidies on production *are subsidies which are not recorded by unit of product or service, such as: subsidies on wages and salaries of employees, subsidies on the interests, etc.*

Bruto poslovni višak je rezidualna kategorija dodane vrijednosti po djelatnostima, koja se dobije kada se bruto dodana vrijednost umanji za sredstva zaposlenih i neto ostale poreze na proizvodnju (od ostalih poreza na proizvodnju oduzmu se ostale subvencije na proizvodnju).

Gross operating surplus *is a residual category of the gross value added by activities that remains after reducing the gross value added by compensation of employees and net other taxes on production (subsidies on production have been subtracted from other taxes on production).*

Bruto mješoviti dohodak je alternativni izraz za poslovni višak neinkorporiranih preduzeća u vlasništvu domaćinstava/ kućanstava, jer za njih nije moguće razdvojiti naknade po osnovu vlasništva od naknada po osnovu rada.

Gross mixed income *is an alternative term for the operating surplus of unincorporated enterprises owned by households, in which it is not possible to distinguish capital incomes from labour incomes.*

Potrošnja fiksnog kapitala predstavlja vrijednost stalnih sredstava koja se u procesu proizvodnje prenese na nove proizvode i usluge u toku/tijeku obračunskog perioda.

Consumption of fixed capital *is the value of fixed assets that is transferred to new products and services in production process during the accounting period.*

Neto poslovni višak/Neto mješoviti dohodak se izračunava kada se bruto poslovni višak/bruto mješoviti dohodak umanji za potrošnju fiksnog kapitala.

Net operating surplus/Net mixed income *is calculated as gross operating surplus/gross mixed income minus consumption of fixed capital.*

BRUTO DOMAĆI PROIZVOD
GROSS DOMESTIC PRODUCT

9-1 BRUTO DOMAĆI PROIZVOD, TEKUĆE CIJENE

	2005	2006	2007	2008	2009	2010
Bruto domaći proizvod, hilj. KM	11.512.005	13.043.150	14.640.043	16.428.003	15.988.746	16.459.862
Bruto domaći proizvod, hilj. EUR	5.886.085	6.668.959	7.485.450	8.399.633	8.175.041	8.415.923
Bruto domaći proizvod, hilj. USD	7.319.433	8.364.211	10.241.373	12.290.890	11.365.330	11.144.872
Stanovništvo, procjena sredinom godine[1)]	2.328.434	2.325.018	2.328.359	2.327.195	2.327.318	2.337.660
Bruto domaći proizvod po stanovniku, KM*	4.944	5.610	6.288	7.059	6.870	7.041
Bruto domaći proizvod po stanovniku, EUR*	2.528	2.868	3.215	3.609	3.513	3.600
Bruto domaći proizvod po stanovniku, USD*	3.144	3.597	4.399	5.281	4.883	4.768
			Prosječan godišnji kurs valuta[2)]			
1 EUR=Konvertibilnih maraka	1,9558	1,9558	1,9558	1,9558	1,9558	1,9558
1 USD=Konvertibilnih maraka	1,5728	1,5594	1,4295	1,3366	1,4068	1,4769

[1)] Prisutno stanovništvo, procjena sredinom godine

[2)] Izvor: Bilten Centralne banke BiH

* Korigovan podatak za period 2005-2014, vidjeti metodološke napomene

9-2 BRUTO VRIJEDNOST PROIZVODNJE, MEĐUFAZNA POTROŠNJA, BRUTO DODANA VRIJEDNOST I BRUTO DOMAĆI PROIZVOD, TEKUĆE CIJENE

	2005	2006	2007	2008	2009	2010
Bruto vrijednost proizvodnje	20.439.774	22.217.636	25.419.382	29.476.209	26.547.964	27.706.022
Međufazna potrošnja	10.948.796	11.890.413	13.794.036	16.121.708	13.302.315	14.173.748
Bruto dodana vrijednost, bazne/bazične cijene	9.490.978	10.327.223	11.625.346	13.354.501	13.245.649	13.532.274
Porezi na proizvode minus subvencije na proizvode	2.021.027	2.715.927	3.014.697	3.073.502	2.743.097	2.927.588
Bruto domaći proizvod	11.512.005	13.043.150	14.640.043	16.428.003	15.988.746	16.459.862
			Nominalni indeksi, prethodna godina = 100			
Bruto vrijednost proizvodnje		108,7	114,4	116,0	90,1	104,4
Međufazna potrošnja		108,6	116,0	116,9	82,5	106,6
Bruto dodana vrijednost, bazne/bazične cijene		108,8	112,6	114,9	99,2	102,2
Porezi na proizvode minus subvencije na proizvode		134,4	111,0	102,0	89,2	106,7
Bruto domaći proizvod		113,3	112,2	112,2	97,3	102,9

9-3 BRUTO DOMAĆI PROIZVOD, STALNE CIJENE U CIJENAMA PRETHODNE GODINE; GODIŠNJE STOPE REALNOG RASTA (PROMJENE U ODNOSU NA PRETHODNU GODINU)

		2006	2007	2008	2009	2010
Bruto domaći proizvod, hilj. KM		12.139.749	13.714.402	15.407.363	15.976.227	16.109.340
Godišnje stope realnog rasta, %		5,5	5,1	5,2	-2,8	0,8

GROSS DOMESTIC PRODUCT AT CURRENT PRICES

2011	2012	2013	2014	2015	
16.926.498	17.012.874	17.374.572	17.813.292	18.677.169	*Gross domestic product, 000 KM*
8.654.514	8.698.678	8.883.614	9.107.931	9.549.631	*Gross domestic product, 000 EUR*
12.037.905	11.172.834	11.790.562	12.085.001	10.596.374	*Gross domestic product, 000 USD*
2.338.270	2.338.277	2.337.200	2.336.722	2.334.348	*Population, mid-year estimate [1)]*
7.239	7.276	7.434	7.623	8.001	*Gross domestic product per capita, KM**
3.701	3.720	3.801	3.898	4.091	*Gross domestic product per capita, EUR**
5.148	4.778	5.045	5.172	4.539	*Gross domestic product per capita, USD**
Average annual exchange rate of currencies [2)]					
1,9558	1,9558	1,9558	1,9558	1,9558	*1 EUR=Convertible marks*
1,4061	1,5227	1,4736	1,4740	1,7626	*1 USD=Convertible marks*

[1)] Present population, mid-year estimate
[2)] Source: Bulletin of the Central Bank of BiH
**Corrected data for period 2005-2014, see methodological explanations*

OUTPUT, INTERMEDIATE CONSUMPTION, GROSS VALUE ADDED AND GROSS DOMESTIC PRODUCT, AT CURRENT PRICES

hilj. KM / *000 KM*

2011	2012	2013	2014	2015	
29.473.766	29.532.279	30.242.156	30.912.158	32.175.163	*Output*
15.555.100	15.522.103	15.816.527	16.184.541	16.695.180	*Intermediate consumption*
13.918.666	14.010.176	14.425.629	14.727.617	15.479.983	*Gross value added, basic prices*
3.007.832	3.002.698	2.948.943	3.085.675	3.197.186	*Taxes on products less subsidies on products*
16.926.498	17.012.874	17.374.572	17.813.292	18.677.169	*Gross domestic product*
Nominal indices, previous year = 100					
106,4	100,2	102,4	102,2	104,1	*Output*
109,7	99,8	101,9	102,3	103,2	*Intermediate consumption*
102,9	100,7	103,0	102,1	105,1	*Gross value added, basic prices*
102,7	99,8	98,2	104,6	103,6	*Taxes on products less subsidies on products*
102,8	100,5	102,1	102,5	104,8	*Gross domestic product*

GROSS DOMESTIC PRODUCT, CONSTANT PRICES AT PRICES OF PREVIOUS YEAR; ANNUAL REAL GROWTH RATES (CHANGES COMPARED WITH THE PREVIOUS YEAR)

2011	2012	2013	2014	2015	
16.601.481	16.789.083	17.459.101	17.625.080	18.363.546	*Gross domestic product, 000 KM*
0,9	-0,8	2,6	1,4	3,1	*Annual real growth rates, %*

9-4 BRUTO DODANA VRIJEDNOST PO DJELATNOSTIMA I BRUTO DOMAĆI PROIZVOD, TEKUĆE CIJENE

	Područje djelatnosti	2005	2006	2007	2008	2009
A	Poljoprivreda, šumarstvo i ribolov	650.211	707.266	765.297	813.613	788.349
B	Vađenje ruda i kamena	224.747	240.405	300.850	335.819	356.013
C	Prerađivačka industrija	1.209.183	1.400.136	1.734.330	2.021.125	1.788.691
D	Proizvodnja i snabdijevanje/opskrba električnom energijom, plinom, parom i klimatizacija	450.304	496.354	437.836	602.878	635.108
E	Snabdijevanje/opskrba vodom; uklanjanje otpadnih voda,upravljanje otpadom te djelatnosti sanacije okoliša	149.586	147.226	164.894	170.095	170.346
F	Građevinarstvo	490.828	545.755	645.583	821.475	779.534
G	Trgovina na veliko i na malo; popravak motornih vozila i motocikala	1.360.621	1.535.018	1.785.901	2.114.233	2.110.924
H	Prijevoz i skladištenje	450.593	499.650	556.884	626.502	591.418
I	Djelatnosti pružanja smještaja te pripreme i usluživanja hrane (hotelijerstvo i ugostiteljstvo)	313.400	325.533	359.065	385.369	368.674
J	Informacije i komunikacije	632.615	654.047	697.637	745.979	740.434
K	Finansijske/Financijske djelatnosti i djelatnosti osiguranja	510.192	554.728	659.845	671.004	680.229
L	Poslovanje nekretninama	790.850	795.458	797.118	816.137	855.914
	od toga: imputirana renta	*718.113*	*718.525*	*719.199*	*729.557*	*755.823*
M	Stručne, naučne/znanstvene i tehničke djelatnosti	271.927	262.036	298.638	352.449	378.726
N	Administrativne i pomoćne uslužne djelatnosti	88.634	105.247	124.063	150.464	137.575
O	Javna uprava i odbrana/obrana; obavezno/obvezno socijalno osiguranje	956.135	1.043.851	1.181.282	1.365.925	1.456.388
P	Obrazovanje	503.644	571.660	660.484	777.871	787.728
Q	Djelatnosti zdravstvene i socijalne zaštite/skrbi	485.825	513.523	579.479	692.798	730.845
R	Umjetnost, zabava i rekreacija	103.153	119.962	146.471	144.982	141.833
S	Ostale uslužne djelatnosti	176.141	190.053	210.182	246.477	237.605
	Ukupno sve djelatnosti	**9.818.589**	**10.707.908**	**12.105.839**	**13.855.195**	**13.736.334**
	UFPIM (-)	327.611	380.685	480.493	500.694	490.685
	Bruto dodana vrijednost, bazne/bazične cijene	**9.490.978**	**10.327.223**	**11.625.346**	**13.354.501**	**13.245.649**
	Porezi na proizvode minus subvencije na proizvode (+)	2.021.027	2.715.927	3.014.697	3.073.502	2.743.097
	Bruto domaći proizvod (BDP) u tržišnim cijenama	**11.512.005**	**13.043.150**	**14.640.043**	**16.428.003**	**15.988.746**

GROSS VALUE ADDED BY ACTIVITIES AND GROSS DOMESTIC PRODUCT, AT CURRENT PRICES

hilj. KM / *000 KM*

2010	2011	2012	2013	2014	2015	*Section of activity*
798.143	837.218	743.324	870.056	741.900	856.825	*Agriculture, forestry and fishing*
329.599	390.079	400.411	380.483	357.341	349.443	*Mining and quarrying*
1.996.833	2.040.922	2.032.192	2.110.743	2.156.642	2.351.459	*Manufacturing*
664.390	631.975	603.325	708.392	688.246	702.244	*Electricity, gas, steam and air conditioning supply*
187.997	196.421	204.308	200.948	207.360	208.584	*Water supply; sewerage, waste management and remediation activities*
670.380	650.556	637.493	620.007	653.741	670.365	*Construction*
2.184.949	2.271.809	2.366.384	2.400.830	2.517.688	2.657.745	*Wholesale and retail trade; repair of motor vehicles and motorcycles*
580.925	612.393	631.230	646.403	688.176	720.953	*Transportation and storage*
400.529	398.576	410.599	407.964	408.805	418.765	*Accommodation and food service activities*
757.147	797.185	799.079	810.574	811.635	837.890	*Information and communication*
709.327	747.869	722.159	731.513	740.927	783.157	*Financial and insurance activities*
872.977	873.067	905.116	956.036	970.592	996.332	*Real estate activities*
757.686	*757.769*	*772.764*	*819.147*	*819.190*	*818.318*	*of which: imputed rent*
400.377	458.408	464.998	456.575	491.436	566.084	*Professional, scientific and technical activities*
136.433	132.993	138.190	145.467	169.497	182.345	*Administrative and support service activities*
1.403.820	1.447.598	1.430.086	1.442.222	1.477.239	1.500.123	*Public administration and defence; compulsory social security*
803.356	824.833	841.219	846.654	882.772	895.101	*Education*
763.036	774.622	800.355	819.339	861.977	886.102	*Human health and social work activities*
129.218	136.496	145.733	148.663	174.350	192.977	*Arts, entertainment and recreation*
243.519	244.143	245.815	237.796	247.996	248.443	*Other service activities*
14.032.955	**14.467.163**	**14.522.016**	**14.940.665**	**15.248.320**	**16.024.937**	***Total of activities***
500.681	548.497	511.840	515.036	520.703	544.954	*FISIM (-)*
13.532.274	**13.918.666**	**14.010.176**	**14.425.629**	**14.727.617**	**15.479.983**	***Gross value added, basic prices***
2.927.588	3.007.832	3.002.698	2.948.943	3.085.675	3.197.186	*Taxes on products less subsidies on products (+)*
16.459.862	**16.926.498**	**17.012.874**	**17.374.572**	**17.813.292**	**18.677.169**	***Gross domestic product (GDP) at market prices***

9-5 BRUTO DODANA VRIJEDNOST PO DJELATNOSTIMA I BRUTO DOMAĆI PROIZVOD, TEKUĆE CIJENE
STRUKTURA U %

	Područje djelatnosti	2005	2006	2007	2008	2009
A	Poljoprivreda, šumarstvo i ribolov	5,6	5,4	5,2	5,0	4,9
B	Vađenje ruda i kamena	2,0	1,8	2,1	2,0	2,2
C	Prerađivačka industrija	10,5	10,7	11,8	12,3	11,2
D	Proizvodnja i snabdijevanje/opskrba električnom energijom, plinom, parom i klimatizacija	3,9	3,8	3,0	3,7	4,0
E	Snabdijevanje/opskrba vodom; uklanjanje otpadnih voda,upravljanje otpadom te djelatnosti sanacije okoliša	1,3	1,1	1,1	1,0	1,1
F	Građevinarstvo	4,3	4,2	4,4	5,0	4,9
G	Trgovina na veliko i na malo; popravak motornih vozila i motocikala	11,8	11,8	12,2	12,9	13,2
H	Prijevoz i skladištenje	3,9	3,8	3,8	3,8	3,7
I	Djelatnosti pružanja smještaja te pripreme i usluživanja hrane (hotelijerstvo i ugostiteljstvo)	2,7	2,5	2,5	2,3	2,3
J	Informacije i komunikacije	5,5	5,0	4,8	4,5	4,6
K	Finansijske/Financijske djelatnosti i djelatnosti osiguranja	4,4	4,3	4,5	4,1	4,3
L	Poslovanje nekretninama	6,9	6,1	5,4	5,0	5,4
	od toga: imputirana renta	*6,2*	*5,5*	*4,9*	*4,4*	*4,7*
M	Stručne, naučne/znanstvene i tehničke djelatnosti	2,4	2,0	2,0	2,1	2,4
N	Administrativne i pomoćne uslužne djelatnosti	0,8	0,8	0,8	0,9	0,9
O	Javna uprava i odbrana/obrana; obavezno/obvezno socijalno osiguranje	8,3	8,0	8,1	8,3	9,1
P	Obrazovanje	4,4	4,4	4,5	4,7	4,9
Q	Djelatnosti zdravstvene i socijalne zaštite/skrbi	4,2	3,9	4,0	4,2	4,6
R	Umjetnost, zabava i rekreacija	0,9	0,9	1,0	0,9	0,9
S	Ostale uslužne djelatnosti	1,5	1,5	1,4	1,5	1,5
	Ukupno sve djelatnosti	**85,3**	**82,1**	**82,7**	**84,3**	**85,9**
	UFPIM (-)	2,8	2,9	3,3	3,0	3,1
	Bruto dodana vrijednost, bazne/bazične cijene	**82,4**	**79,2**	**79,4**	**81,3**	**82,8**
	Porezi na proizvode minus subvencije na proizvode (+)	17,6	20,8	20,6	18,7	17,2
	Bruto domaći proizvod (BDP) u tržišnim cijenama	**100,0**	**100,0**	**100,0**	**100,0**	**100,0**

GROSS VALUE ADDED BY ACTIVITIES AND GROSS DOMESTIC PRODUCT, AT CURRENT PRICES
STRUCTURE IN %

2010	2011	2012	2013	2014	2015	*Section of activity*
4,8	4,9	4,4	5,0	4,2	4,6	*Agriculture, forestry and fishing*
2,0	2,3	2,4	2,2	2,0	1,9	*Mining and quarrying*
12,1	12,1	11,9	12,1	12,1	12,6	*Manufacturing*
4,0	3,7	3,5	4,1	3,9	3,8	*Electricity, gas, steam and air conditioning supply*
1,1	1,2	1,2	1,2	1,2	1,1	*Water supply; sewerage, waste management and remediation activities*
4,1	3,8	3,7	3,6	3,7	3,6	*Construction*
13,3	13,4	13,9	13,8	14,1	14,2	*Wholesale and retail trade; repair of motor vehicles and motorcycles*
3,5	3,6	3,7	3,7	3,9	3,9	*Transportation and storage*
2,4	2,4	2,4	2,3	2,3	2,2	*Accommodation and food service activities*
4,6	4,7	4,7	4,7	4,6	4,5	*Information and communication*
4,3	4,4	4,2	4,2	4,2	4,2	*Financial and insurance activities*
5,3	5,2	5,3	5,5	5,4	5,3	*Real estate activities*
4,6	*4,5*	*4,5*	*4,7*	*4,6*	*4,4*	*of which: imputed rent*
2,4	2,7	2,7	2,6	2,8	3,0	*Professional, scientific and technical activities*
0,8	0,8	0,8	0,8	1,0	1,0	*Administrative and support service activities*
8,5	8,6	8,4	8,3	8,3	8,0	*Public administration and defence; compulsory social security*
4,9	4,9	4,9	4,9	5,0	4,8	*Education*
4,6	4,6	4,7	4,7	4,8	4,7	*Human health and social work activities*
0,8	0,8	0,9	0,9	1,0	1,0	*Arts, entertainment and recreation*
1,5	1,4	1,4	1,4	1,4	1,3	*Other service activities*
85,3	**85,5**	**85,4**	**86,0**	**85,6**	**85,8**	***Total of activities***
3,0	3,2	3,0	3,0	2,9	2,9	*FISIM (-)*
82,2	**82,2**	**82,4**	**83,0**	**82,7**	**82,9**	***Gross value added, basic prices***
17,8	17,8	17,6	17,0	17,3	17,1	*Taxes on products less subsidies on products (+)*
100,0	**100,0**	**100,0**	**100,0**	**100,0**	**100,0**	***Gross domestic product (GDP) at market prices***

9-6 BRUTO DODANA VRIJEDNOST PO DJELATNOSTIMA I BRUTO DOMAĆI PROIZVOD, TEKUĆE CIJENE, NOMINALNI INDEKSI

Prethodna godina = 100

	Područje djelatnosti	2006	2007	2008	2009	2010
A	Poljoprivreda, šumarstvo i ribolov	108,8	108,2	106,3	96,9	101,2
B	Vađenje ruda i kamena	107,0	125,1	111,6	106,0	92,6
C	Prerađivačka industrija	115,8	123,9	116,5	88,5	111,6
D	Proizvodnja i snabdijevanje/opskrba električnom energijom, plinom, parom i klimatizacija	110,2	88,2	137,7	105,3	104,6
E	Snabdijevanje/opskrba vodom; uklanjanje otpadnih voda, upravljanje otpadom te djelatnosti sanacije okoliša	98,4	112,0	103,2	100,1	110,4
F	Građevinarstvo	111,2	118,3	127,2	94,9	86,0
G	Trgovina na veliko i na malo; popravak motornih vozila i motocikala	112,8	116,3	118,4	99,8	103,5
H	Prijevoz i skladištenje	110,9	111,5	112,5	94,4	98,2
I	Djelatnosti pružanja smještaja te pripreme i usluživanja hrane (hotelijerstvo i ugostiteljstvo)	103,9	110,3	107,3	95,7	108,6
J	Informacije i komunikacije	103,4	106,7	106,9	99,3	102,3
K	Finansijske/Financijske djelatnosti i djelatnosti osiguranja	108,7	118,9	101,7	101,4	104,3
L	Poslovanje nekretninama	100,6	100,2	102,4	104,9	102,0
	od toga: imputirana renta	*100,1*	*100,1*	*101,4*	*103,6*	*100,2*
M	Stručne, naučne/znanstvene i tehničke djelatnosti	96,4	114,0	118,0	107,5	105,7
N	Administrativne i pomoćne uslužne djelatnosti	118,7	117,9	121,3	91,4	99,2
O	Javna uprava i odbrana/obrana; obavezno/obvezno socijalno osiguranje	109,2	113,2	115,6	106,6	96,4
P	Obrazovanje	113,5	115,5	117,8	101,3	102,0
Q	Djelatnosti zdravstvene i socijalne zaštite/skrbi	105,7	112,8	119,6	105,5	104,4
R	Umjetnost, zabava i rekreacija	116,3	122,1	99,0	97,8	91,1
S	Ostale uslužne djelatnosti	107,9	110,6	117,3	96,4	102,5
	Ukupno sve djelatnosti	**109,1**	**113,1**	**114,5**	**99,1**	**102,2**
	UFPIM (-)	116,2	126,2	104,2	98,0	102,0
	Bruto dodana vrijednost, bazne/bazične cijene	**108,8**	**112,6**	**114,9**	**99,2**	**102,2**
	Porezi na proizvode minus subvencije na proizvode (+)	134,4	111,0	102,0	89,2	106,7
	Bruto domaći proizvod (BDP) u tržišnim cijenama	**113,3**	**112,2**	**112,2**	**97,3**	**102,9**

GROSS VALUE ADDED BY ACTIVITIES AND GROSS DOMESTIC PRODUCT, AT CURRENT PRICES, NOMINAL INDICES

Previous year = 100

2011	2012	2013	2014	2015	*Section of activity*
104,9	88,8	117,0	85,3	115,5	*Agriculture, forestry and fishing*
118,3	102,6	95,0	93,9	97,8	*Mining and quarrying*
102,2	99,6	103,9	102,2	109,0	*Manufacturing*
95,1	95,5	117,4	97,2	102,0	*Electricity, gas, steam and air conditioning supply*
104,5	104,0	98,4	103,2	100,6	*Water supply; sewerage, waste management and remediation activities*
97,0	98,0	97,3	105,4	102,5	*Construction*
104,0	104,2	101,5	104,9	105,6	*Wholesale and retail trade; repair of motor vehicles and motorcycles*
105,4	103,1	102,4	106,5	104,8	*Transportation and storage*
99,5	103,0	99,4	100,2	102,4	*Accommodation and food service activities*
105,3	100,2	101,4	100,1	103,2	*Information and communication*
105,4	96,6	101,3	101,3	105,7	*Financial and insurance activities*
100,0	103,7	105,6	101,5	102,7	*Real estate activities*
100,0	*102,0*	*106,0*	*100,0*	*99,9*	*of which: imputed rent*
114,5	101,4	98,2	107,6	115,2	*Professional, scientific and technical activities*
97,5	103,9	105,3	116,5	107,6	*Administrative and support service activities*
103,1	98,8	100,8	102,4	101,5	*Public administration and defence; compulsory social security*
102,7	102,0	100,6	104,3	101,4	*Education*
101,5	103,3	102,4	105,2	102,8	*Human health and social work activities*
105,6	106,8	102,0	117,3	110,7	*Arts, entertainment and recreation*
100,3	100,7	96,7	104,3	100,2	*Other service activities*
103,1	**100,4**	**102,9**	**102,1**	**105,1**	***Total of activities***
109,6	93,3	100,6	101,1	104,7	*FISIM (-)*
102,9	**100,7**	**103,0**	**102,1**	**105,1**	***Gross value added, basic prices***
102,7	99,8	98,2	104,6	103,6	*Taxes on products less subsidies on products (+)*
102,8	**100,5**	**102,1**	**102,5**	**104,8**	***Gross domestic product (GDP) at market prices***

9-7 BRUTO DODANA VRIJEDNOST PO DJELATNOSTIMA I BRUTO DOMAĆI PROIZVOD, STALNE CIJENE U CIJENAMA PRETHODNE GODINE

	Područje djelatnosti	2006	2007	2008	2009	2010
A	Poljoprivreda, šumarstvo i ribolov	673.047	673.651	785.617	817.673	778.375
B	Vađenje ruda i kamena	227.904	251.498	324.000	317.086	340.703
C	Prerađivačka industrija	1.382.452	1.575.849	1.859.100	1.877.487	1.924.540
D	Proizvodnja i snabdijevanje/opskrba električnom energijom, plinom, parom i klimatizacija	502.063	519.635	469.107	602.938	665.928
E	Snabdijevanje/opskrba vodom; uklanjanje otpadnih voda, upravljanje otpadom te djelatnosti sanacije okoliša	150.958	151.906	164.046	161.829	186.692
F	Građevinarstvo	503.155	601.164	751.541	759.211	661.108
G	Trgovina na veliko i na malo; popravak motornih vozila i motocikala	1.481.811	1.697.468	1.908.605	2.049.345	2.089.967
H	Prijevoz i skladištenje	462.644	512.843	576.022	579.928	582.221
I	Djelatnosti pružanja smještaja te pripreme i usluživanja hrane (hotelijerstvo i ugostiteljstvo)	328.607	345.433	348.446	347.989	394.436
J	Informacije i komunikacije	685.243	657.252	739.454	711.329	736.623
K	Finansijske/Financijske djelatnosti i djelatnosti osiguranja	575.435	645.909	665.941	692.882	683.430
L	Poslovanje nekretninama	795.908	799.377	802.059	828.959	871.725
	od toga: imputirana renta	*718.525*	*719.199*	*719.484*	*730.052*	*757.681*
M	Stručne, naučne/znanstvene i tehničke djelatnosti	257.470	282.187	320.727	380.062	399.688
N	Administrativne i pomoćne uslužne djelatnosti	101.411	117.772	135.673	137.150	135.248
O	Javna uprava i odbrana/obrana; obavezno/obvezno socijalno osiguranje	953.593	1.022.368	1.228.150	1.380.558	1.473.334
P	Obrazovanje	515.799	581.964	681.132	781.592	800.924
Q	Djelatnosti zdravstvene i socijalne zaštite/skrbi	496.183	523.684	596.614	708.510	750.738
R	Umjetnost, zabava i rekreacija	116.127	140.124	149.467	138.782	126.839
S	Ostale uslužne djelatnosti	183.793	205.341	238.137	232.005	234.865
	Ukupno sve djelatnosti	**10.393.603**	**11.305.425**	**12.743.838**	**13.505.315**	**13.837.384**
	UFPIM (-)	393.240	458.503	510.052	524.976	491.320
	Bruto dodana vrijednost, bazne/bazične cijene	**10.000.363**	**10.846.922**	**12.233.786**	**12.980.339**	**13.346.064**
	Porezi na proizvode minus subvencije na proizvode (+)	2.139.386	2.867.480	3.173.577	2.995.888	2.763.276
	Bruto domaći proizvod (BDP) u tržišnim cijenama	**12.139.749**	**13.714.402**	**15.407.363**	**15.976.227**	**16.109.340**

GROSS VALUE ADDED BY ACTIVITIES AND GROSS DOMESTIC PRODUCT, CONSTANT PRICES AT PRICES OF THE PREVIOUS YEAR

hilj. KM / *000 KM*

2011	2012	2013	2014	2015	*Section of activity*
826.051	729.084	888.709	712.036	822.903	*Agriculture, forestry and fishing*
378.048	384.253	381.144	367.298	339.071	*Mining and quarrying*
1.969.779	2.040.027	2.130.666	2.188.087	2.298.173	*Manufacturing*
615.240	557.021	716.790	648.700	683.074	*Electricity, gas, steam and air conditioning supply*
191.735	201.867	198.469	207.663	207.661	*Water supply; sewerage, waste management and remediation activities*
645.022	643.907	620.383	646.403	666.151	*Construction*
2.234.178	2.306.213	2.382.254	2.491.267	2.600.534	*Wholesale and retail trade; repair of motor vehicles and motorcycles*
608.439	595.171	659.559	701.433	724.363	*Transportation and storage*
395.264	402.165	401.976	407.855	417.766	*Accommodation and food service activities*
778.647	811.095	807.465	804.158	828.508	*Information and communication*
726.748	757.018	735.948	749.951	771.719	*Financial and insurance activities*
870.645	886.537	907.746	971.521	986.889	*Real estate activities*
757.769	*757.166*	*772.416*	*819.190*	*818.318*	*of which: imputed rent*
446.692	453.194	456.919	499.730	541.300	*Professional, scientific and technical activities*
130.455	134.225	145.425	171.543	176.093	*Administrative and support service activities*
1.400.056	1.452.703	1.430.816	1.463.460	1.484.614	*Public administration and defence; compulsory social security*
809.578	834.971	838.967	866.315	883.852	*Education*
769.273	783.965	811.840	851.065	872.182	*Human health and social work activities*
135.316	140.299	147.519	174.330	187.543	*Arts, entertainment and recreation*
242.755	240.863	237.902	248.338	236.967	*Other service activities*
14.173.921	**14.354.578**	**14.900.497**	**15.171.153**	**15.729.363**	***Total of activities***
529.437	549.920	522.352	540.509	548.837	*FISIM (-)*
13.644.484	**13.804.658**	**14.378.145**	**14.630.644**	**15.180.526**	***Gross value added, basic prices***
2.956.997	2.984.425	3.080.956	2.994.436	3.183.020	*Taxes on products less subsidies on products (+)*
16.601.481	**16.789.083**	**17.459.101**	**17.625.080**	**18.363.546**	***Gross domestic product (GDP) at market prices***

9-8 BRUTO DODANA VRIJEDNOST PO DJELATNOSTIMA I BRUTO DOMAĆI PROIZVOD, GODIŠNJE STOPE REALNOG RASTA, % (PROMJENE U ODNOSU NA PRETHODNU GODINU)

	Područje djelatnosti	2006	2007	2008	2009	2010
A	Poljoprivreda, šumarstvo i ribolov	3,5	-4,8	2,7	0,5	-1,3
B	Vađenje ruda i kamena	1,4	4,6	7,7	-5,6	-4,3
C	Prerađivačka industrija	14,3	12,5	7,2	-7,1	7,6
D	Proizvodnja i snabdijevanje/opskrba električnom energijom, plinom, parom i klimatizacija	11,5	4,7	7,1	0,0	4,9
E	Snabdijevanje/opskrba vodom; uklanjanje otpadnih voda, upravljanje otpadom te djelatnosti sanacije okoliša	0,9	3,2	-0,5	-4,9	9,6
F	Građevinarstvo	2,5	10,2	16,4	-7,6	-15,2
G	Trgovina na veliko i na malo; popravak motornih vozila i motocikala	8,9	10,6	6,9	-3,1	-1,0
H	Prijevoz i skladištenje	2,7	2,6	3,4	-7,4	-1,6
I	Djelatnosti pružanja smještaja te pripreme i usluživanja hrane (hotelijerstvo i ugostiteljstvo)	4,9	6,1	-3,0	-9,7	7,0
J	Informacije i komunikacije	8,3	0,5	6,0	-4,6	-0,5
K	Finansijske/Financijske djelatnosti i djelatnosti osiguranja	12,8	16,4	0,9	3,3	0,5
L	Poslovanje nekretninama	0,6	0,5	0,6	1,6	1,8
	od toga: imputirana renta	*0,1*	*0,1*	*0,0*	*0,1*	*0,2*
M	Stručne, naučne/znanstvene i tehničke djelatnosti	-5,3	7,7	7,4	7,8	5,5
N	Administrativne i pomoćne uslužne djelatnosti	14,4	11,9	9,4	-8,8	-1,7
O	Javna uprava i odbrana/obrana; obavezno/obvezno socijalno osiguranje	-0,3	-2,1	4,0	1,1	1,2
P	Obrazovanje	2,4	1,8	3,1	0,5	1,7
Q	Djelatnosti zdravstvene i socijalne zaštite/skrbi	2,1	2,0	3,0	2,3	2,7
R	Umjetnost, zabava i rekreacija	12,6	16,8	2,0	-4,3	-10,6
S	Ostale uslužne djelatnosti	4,3	8,0	13,3	-5,9	-1,2
	Ukupno sve djelatnosti	**5,9**	**5,6**	**5,3**	**-2,5**	**0,7**
	UFPIM (-)	20,0	20,4	6,2	4,8	0,1
	Bruto dodana vrijednost, bazne/bazične cijene	**5,4**	**5,0**	**5,2**	**-2,8**	**0,8**
	Porezi na proizvode minus subvencije na proizvode (+)	5,9	5,6	5,3	-2,5	0,7
	Bruto domaći proizvod (BDP) u tržišnim cijenama	**5,5**	**5,1**	**5,2**	**-2,8**	**0,8**

GROSS VALUE ADDED BY ACTIVITIES AND GROSS DOMESTIC PRODUCT,
ANNUAL REAL GROWTH RATES, % (CHANGES COMPARED WITH THE PREVIOUS YEAR)

2011	2012	2013	2014	2015	*Section of activity*
3,5	-12,9	19,6	-18,2	10,9	*Agriculture, forestry and fishing*
14,7	-1,5	-4,8	-3,5	-5,1	*Mining and quarrying*
-1,4	0,0	4,8	3,7	6,6	*Manufacturing*
-7,4	-11,9	18,8	-8,4	-0,8	*Electricity, gas, steam and air conditioning supply*
2,0	2,8	-2,9	3,3	0,1	*Water supply; sewerage, waste management and remediation activities*
-3,8	-1,0	-2,7	4,3	1,9	*Construction*
2,3	1,5	0,7	3,8	3,3	*Wholesale and retail trade; repair of motor vehicles and motorcycles*
4,7	-2,8	4,5	8,5	5,3	*Transportation and storage*
-1,3	0,9	-2,1	0,0	2,2	*Accommodation and food service activities*
2,8	1,7	1,0	-0,8	2,1	*Information and communication*
2,5	1,2	1,9	2,5	4,2	*Financial and insurance activities*
-0,3	1,5	0,3	1,6	1,7	*Real estate activities*
0,0	*-0,1*	*0,0*	*0,0*	*-0,1*	*of which: imputed rent*
11,6	-1,1	-1,7	9,5	10,1	*Professional, scientific and technical activities*
-4,4	0,9	5,2	17,9	3,9	*Administrative and support service activities*
-0,3	0,4	0,1	1,5	0,5	*Public administration and defence; compulsory social security*
0,8	1,2	-0,3	2,3	0,1	*Education*
0,8	1,2	1,4	3,9	1,2	*Human health and social work activities*
4,7	2,8	1,2	17,3	7,6	*Arts, entertainment and recreation*
-0,3	-1,3	-3,2	4,4	-4,4	*Other service activities*
1,0	**-0,8**	**2,6**	**1,5**	**3,2**	***Total of activities***
5,7	0,3	2,1	4,9	5,4	*FISIM (-)*
0,8	**-0,8**	**2,6**	**1,4**	**3,1**	***Gross value added, basic prices***
1,0	-0,8	2,6	1,5	3,2	*Taxes on products less subsidies on products (+)*
0,9	**-0,8**	**2,6**	**1,4**	**3,1**	***Gross domestic product (GDP) at market prices***

9-9 BRUTO DODANA VRIJEDNOST PO DJELATNOSTIMA I BRUTO DOMAĆI PROIZVOD, LANČANO POVEZANE VRIJEDNOSTI U CIJENAMA 2010

	Područje djelatnosti	2005	2006	2007	2008	2009
A	Poljoprivreda, šumarstvo i ribolov	794.739	822.651	783.552	804.356	808.370
B	Vađenje ruda i kamena	319.271	323.756	338.695	364.757	344.410
C	Prerađivačka industrija	1.448.415	1.655.964	1.863.783	1.997.866	1.855.881
D	Proizvodnja i snabdijevanje/opskrba električnom energijom, plinom, parom i klimatizacija	506.618	564.850	591.343	633.578	633.641
E	Snabdijevanje/opskrba vodom; uklanjanje otpadnih voda, upravljanje otpadom te djelatnosti sanacije okoliša	174.051	175.647	181.231	180.299	171.537
F	Građevinarstvo	650.650	666.991	734.708	855.294	790.467
G	Trgovina na veliko i na malo; popravak motornih vozila i motocikala	1.768.927	1.926.484	2.130.363	2.276.734	2.206.858
H	Prijevoz i skladištenje	584.817	600.457	616.312	637.493	590.102
I	Djelatnosti pružanja smještaja te pripreme i usluživanja hrane (hotelijerstvo i ugostiteljstvo)	383.974	402.606	427.217	414.583	374.369
J	Informacije i komunikacije	691.779	749.329	753.001	798.137	761.064
K	Finansijske/Financijske djelatnosti i djelatnosti osiguranja	515.853	581.820	677.454	683.712	706.005
L	Poslovanje nekretninama	829.271	834.575	838.687	843.885	857.143
	od toga: imputirana renta	*753.876*	*754.309*	*755.016*	*755.316*	*755.828*
M	Stručne, naučne/znanstvene i tehničke djelatnosti	321.273	304.192	327.585	351.815	379.379
N	Administrativne i pomoćne uslužne djelatnosti	108.742	124.417	139.224	152.253	138.780
O	Javna uprava i odbrana/obrana; obavezno/obvezno socijalno osiguranje	1.351.914	1.348.320	1.320.571	1.372.965	1.387.674
P	Obrazovanje	731.369	749.020	762.520	786.358	790.120
Q	Djelatnosti zdravstvene i socijalne zaštite/skrbi	677.354	691.795	705.483	726.344	742.817
R	Umjetnost, zabava i rekreacija	112.490	126.639	147.923	150.948	144.493
S	Ostale uslužne djelatnosti	204.903	213.805	231.003	261.727	246.360
	Ukupno sve djelatnosti	**12.147.006**	**12.858.381**	**13.575.898**	**14.291.371**	**13.930.477**
	UFPIM (-)	310.763	373.017	449.267	476.906	500.034
	Bruto dodana vrijednost, bazne/bazične cijene	**11.864.507**	**12.501.280**	**13.130.385**	**13.817.595**	**13.430.458**
	Porezi na proizvode minus subvencije na proizvode (+)	2.534.137	2.682.546	2.832.236	2.981.499	2.906.209
	Bruto domaći proizvod (BDP) u tržišnim cijenama	**14.395.751**	**15.180.744**	**15.962.005**	**16.798.612**	**16.336.644**

GROSS VALUE ADDED BY ACTIVITIES AND GROSS DOMESTIC PRODUCT, CHAIN LINKED AT PRICES OF 2010

hilj. KM / *000 KM*

2010	2011	2012	2013	2014	2015	*Section of activity*
798.143	826.051	719.359	860.057	703.853	780.702	*Agriculture, forestry and fishing*
329.599	378.048	372.402	354.482	342.198	324.703	*Mining and quarrying*
1.996.833	1.969.779	1.968.915	2.064.323	2.139.966	2.280.403	*Manufacturing*
664.390	615.240	542.271	644.254	589.966	585.533	*Electricity, gas, steam and air conditioning supply*
187.997	191.735	197.051	191.419	197.816	198.103	*Water supply; sewerage, waste management and remediation activities*
670.380	645.022	638.430	621.294	647.745	660.041	*Construction*
2.184.949	2.234.178	2.268.012	2.283.222	2.369.229	2.447.190	*Wholesale and retail trade; repair of motor vehicles and motorcycles*
580.925	608.439	591.328	617.866	670.467	705.723	*Transportation and storage*
400.529	395.264	398.823	390.447	390.343	398.899	*Accommodation and food service activities*
757.147	778.647	792.234	800.548	794.211	810.722	*Information and communication*
709.327	726.748	735.639	749.685	768.581	800.522	*Financial and insurance activities*
872.977	870.645	884.078	886.647	901.008	916.136	*Real estate activities*
757.686	*757.769*	*757.166*	*756.825*	*756.865*	*756.059*	*of which: imputed rent*
400.377	446.692	441.611	433.939	474.954	523.146	*Professional, scientific and technical activities*
136.433	130.455	131.663	138.557	163.394	169.753	*Administrative and support service activities*
1.403.820	1.400.056	1.404.993	1.405.711	1.426.411	1.433.532	*Public administration and defence; compulsory social security*
803.356	809.578	819.529	817.335	836.315	837.338	*Education*
763.036	769.273	778.551	789.724	820.303	830.014	*Human health and social work activities*
129.218	135.316	139.086	140.791	165.098	177.591	*Arts, entertainment and recreation*
243.519	242.755	239.494	231.784	242.060	231.295	*Other service activities*
14.032.955	**14.173.921**	**14.063.618**	**14.430.152**	**14.652.764**	**15.115.019**	***Total of activities***
500.681	529.437	530.811	541.712	568.505	599.221	*FISIM (-)*
13.532.274	**13.644.484**	**13.532.722**	**13.888.151**	**14.085.527**	**14.518.690**	***Gross value added, basic prices***
2.927.588	2.956.997	2.933.985	3.010.452	3.056.894	3.153.331	*Taxes on products less subsidies on products (+)*
16.459.862	**16.601.481**	**16.466.704**	**16.898.606**	**17.142.251**	**17.671.776**	***Gross domestic product (GDP) at market prices***

9-10 BRUTO DOMAĆI PROIZVOD I DOHODOVNE KOMPONENTE, TEKUĆE CIJENE

	2005	2006	2007	2008	2009
Bruto domaći proizvod	**11.512.005**	**13.043.150**	**14.640.043**	**16.428.003**	**15.988.746**
Sredstva zaposlenih	**5.545.869**	**6.159.126**	**7.054.938**	**8.256.887**	**8.420.031**
Porezi na proizvode i proizvodnju	**2.315.607**	**3.054.317**	**3.395.986**	**3.558.548**	**2.927.902**
Porezi na proizvode	2.074.696	2.787.244	3.114.590	3.178.609	2.838.135
Ostali porezi na proizvodnju	240.911	267.073	281.396	379.939	89.767
Minus: subvencije na proizvode i proizvodnju	**56.907**	**84.319**	**116.841**	**115.487**	**104.573**
Subvencije na proizvode	53.669	71.317	99.893	105.107	95.038
Ostale subvencije na proizvodnju	3.238	13.002	16.948	10.380	9.535
Bruto poslovni višak/miješani dohodak	**3.707.436**	**3.914.026**	**4.305.960**	**4.728.055**	**4.745.386**
Potrošnja fiksnog kapitala	2.081.841	2.075.423	2.198.184	2.373.112	2.488.615
Neto poslovni višak/miješani dohodak	1.625.595	1.838.603	2.107.776	2.354.943	2.256.771

Struktura/*Structure* , %

Bruto domaći proizvod	**100,00**	**100,00**	**100,00**	**100,00**	**100,00**
Sredstva zaposlenih	**48,17**	**47,22**	**48,19**	**50,26**	**52,66**
Porezi na proizvode i proizvodnju	**20,11**	**23,42**	**23,20**	**21,66**	**18,31**
Porezi na proizvode	18,02	21,37	21,27	19,35	17,75
Ostali porezi na proizvodnju	2,09	2,05	1,92	2,31	0,56
Minus: subvencije na proizvode i proizvodnju	**0,49**	**0,65**	**0,80**	**0,70**	**0,65**
Subvencije na proizvode	0,47	0,55	0,68	0,64	0,59
Ostale subvencije na proizvodnju	0,03	0,10	0,12	0,06	0,06
Bruto poslovni višak/miješani dohodak	**32,20**	**30,01**	**29,41**	**28,78**	**29,68**
Potrošnja fiksnog kapitala	18,08	15,91	15,01	14,45	15,56
Neto poslovni višak/miješani dohodak	14,12	14,10	14,40	14,33	14,11

GROSS DOMESTIC PRODUCT AND INCOME COMPONENTS, AT CURRENT PRICES

hilj. KM / *000 KM*

2010	2011	2012	2013	2014	2015	
16.459.862	**16.926.498**	**17.012.874**	**17.374.572**	**17.813.292**	**18.677.169**	***Gross domestic product***
8.389.686	**8.596.942**	**8.724.375**	**8.825.835**	**9.053.281**	**9.267.039**	***Compensation of employees***
3.119.196	**3.217.241**	**3.208.080**	**3.166.561**	**3.281.303**	**3.413.962**	***Taxes on products and production***
3.026.484	3.116.695	3.101.929	3.057.539	3.173.365	3.300.121	*Taxes on products*
92.712	100.546	106.151	109.022	107.938	113.841	*Other taxes on production*
102.113	**110.799**	**100.438**	**114.638**	**92.147**	**104.186**	***Less: subsidies on products and production***
98.896	108.863	99.231	108.596	87.690	102.935	*Subsidies on products*
3.217	1.936	1.207	6.042	4.457	1.251	*Other subsidies on production*
5.053.093	**5.223.114**	**5.180.857**	**5.496.814**	**5.570.855**	**6.100.354**	***Gross operating surplus/mixed income***
2.468.076	2.499.855	2.514.755	2.591.483	2.600.169	2.681.370	*Consumption of fixed capital*
2.585.017	2.723.259	2.666.102	2.905.331	2.970.686	3.418.984	*Net operating surplus/mixed income*

Struktura/*Structure* , %

100,00	**100,00**	**100,00**	**100,00**	**100,00**	**100,00**	***Gross domestic product***
50,97	**50,79**	**51,28**	**50,80**	**50,82**	**49,62**	***Compensation of employees***
18,95	**19,01**	**18,86**	**18,23**	**18,42**	**18,28**	***Taxes on products and production***
18,39	18,41	18,23	17,60	17,81	17,67	*Taxes on products*
0,56	0,59	0,62	0,63	0,61	0,61	*Other taxes on production*
0,62	**0,65**	**0,59**	**0,66**	**0,52**	**0,56**	***Less: subsidies on products and production***
0,60	0,64	0,58	0,63	0,49	0,55	*Subsidies on products*
0,02	0,01	0,01	0,03	0,03	0,01	*Other subsidies on production*
30,70	**30,86**	**30,45**	**31,64**	**31,27**	**32,66**	***Gross operating surplus/mixed income***
14,99	14,77	14,78	14,92	14,60	14,36	*Consumption of fixed capital*
15,70	16,09	15,67	16,72	16,68	18,31	*Net operating surplus/mixed income*

BRUTO DOMAĆI PROIZVOD
GROSS DOMESTIC PRODUCT

9-1.1 Bruto domaći proizvod, tekuće cijene, u milionima KM
Gross domestic product, at current prices, in million KM

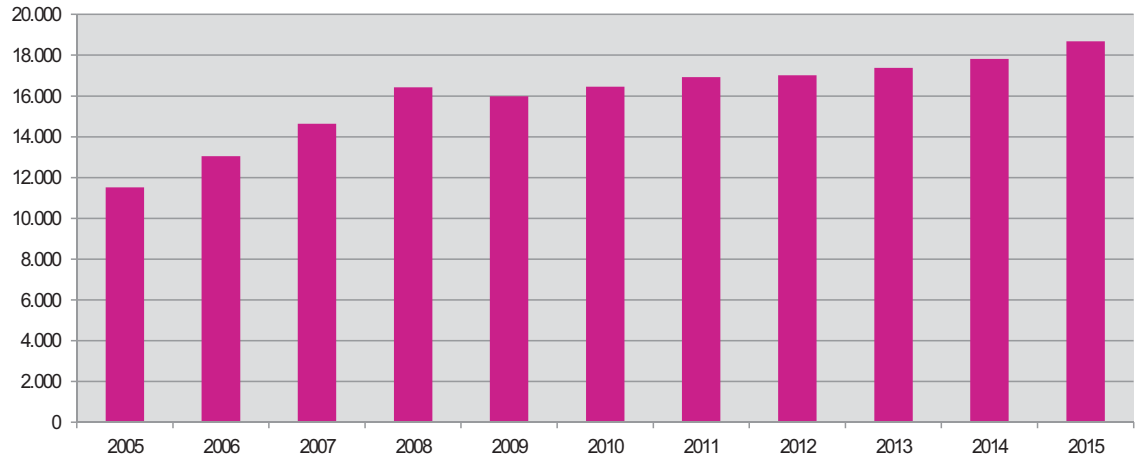

9-1.2 Bruto domaći proizvod po stanovniku, u KM
Gross domestic product per capita, in KM

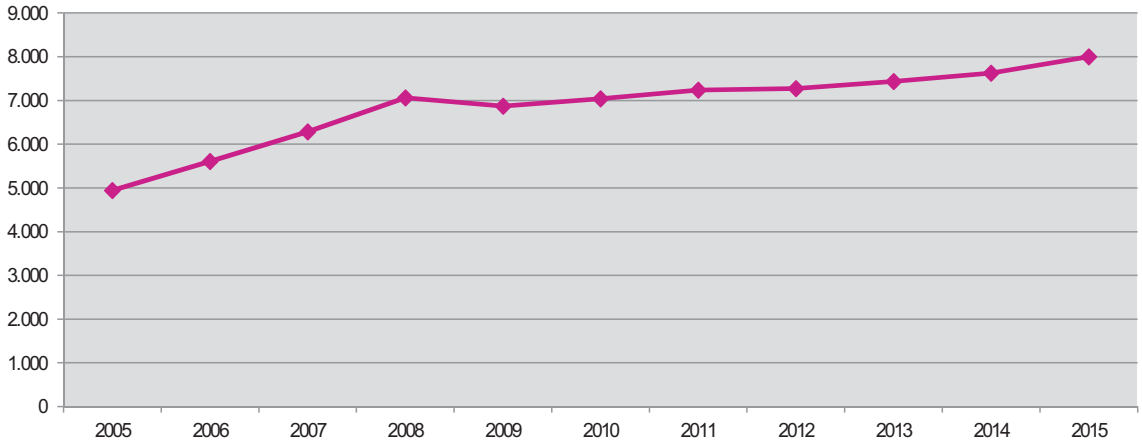

9-3.1 Godišnje stope realnog rasta, %
Annual real growth rates, %

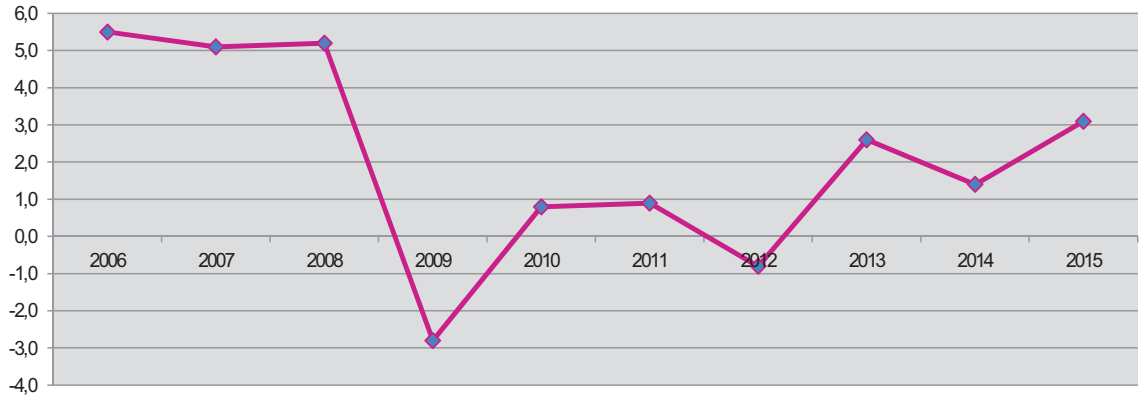

9-10.1 Bruto domaći proizvod, dohodovne komponente, strukture, %
Gross domestic product, income components, stucture, %

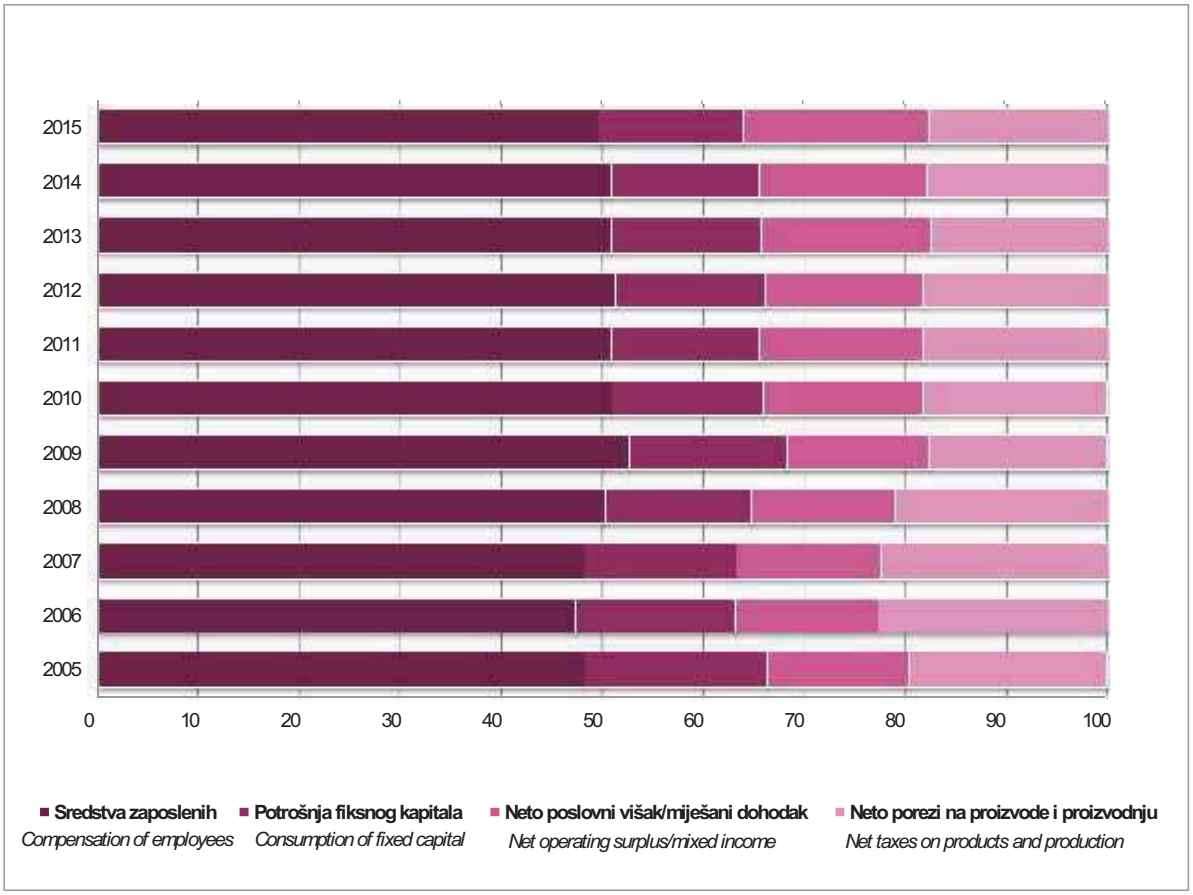

INVESTICIJE
GROSS FIXED CAPITAL FORMATION (GROSS INVESTMENT)

10 INVESTICIJE

10-0 METODOLOŠKA OBJAŠNJENJA

Izvori i metode prikupljanja podataka

Federalni zavod za statistiku u ovom "Statističkom godišnjaku/ljetopisu" publicira podatke o investicijama u stalna sredstva za Federaciju BiH za 2015. godinu. Svi podaci su prikazani po područjima Klasifikacije djelatnosti BiH 2010, koja je usklađena sa evropskom klasifikacijom NACE Rev. 2.

Podaci o investicijama su prikupljeni putem sljedećih istraživanja:
- Godišnji izvještaj o investicijama u stalna sredstva (obrazac INV-01) za sve pravne osobe;
- za oblast poljoprivrede individualnog sektora (poljoprivredna gazdinstva) podaci su prikupljeni putem općina, a bazirani/temeljeni su na procjenama općinskih komisija.

Nisu obuhvaćena investiciona ulaganja samostalnih poduzetnika i domaćinstava/kućanstava.

Definicije i metodološka objašnjenja su zasnovana na metodologijama „Evropski/Europski sistem računa 1995“ (ESA-95) i „Sistem nacionalnih računa 1993“ (SNA-93).

Podaci o investicijama prikazuju ukupne isplate za investicije po osnovnim oblicima finansiranja/financiranja, ukupno ostvarene investicije i ostvarene investicije u nova stalna sredstva po tehničkoj strukturi.

Obrada podataka urađena je po dva osnovna principa:
- prema sjedištu i pretežnoj djelatnosti investitora (organizacioni princip) i
- prema lokaciji i djelatnostima kojima su investicije stvarno namijenjene, bez obzira na to u koju je djelatnost razvrstan investitor i gdje mu se nalazi sjedište (princip čistih djelatnosti).

Ostvarene investicije u nova stalna sredstva koje nije moguće rasporediti po kantonima (putevi, pruge i sl.) se prikazuju kao neraspoređene investicije.

Definicije

Investicijama u stalna sredstva smatraju se nabavke/nabave preduzeća/poduzeća i drugih pravnih osoba radi dobivanja novih stalnih sredstava, povećanja vrijednosti ili zamjene postojećih stalnih sredstava (stambene zgrade, ostale zgrade i građevine, oprema i uređaji trajnijeg karaktera, osnovno stado, pošumljavanje i podizanje dugogodišnjih zasada, softver itd). Nabavljena investicijska dobra mogu biti nova ili polovna/rabljena, kupljena od drugih u zemlji i inozemstvu. Stalna sredstva mogu, također, biti stečena trampom, primljena kao kapitalni transfer u naturi ili proizvedena u vlastitoj režiji.

GROSS FIXED CAPITAL FORMATION

NOTES ON METHODOLOGY

Sources and methods of data collecting

Institute for Statistics of FBiH in this "Statistical Yearbook" publishes data on gross fixed capital formation for the Federation of BiH for 2015. All data have been given by KD BIH 2010 sections of Classification of Activity, which is harmonised with the NACE Rev. 2 European Classification of Activity.

Data on gross fixed capital formation are provided from:
- *The Annual Report on Gross Fixed Capital Formation for all legal entities (the INV-01 form);*
- *Data for agricultural households are collected by the municipalities, based on estimates.*

Data do not cover the investments realised by entrepreneurs and households.

Definitions and notes on methodology are based on the methodologies of the "European System of Accounts" (ESA-95) and the "System of National Accounts 1993" (SNA-93).

Data on gross fixed capital formation present the main sources of financing of gross fixed capital formation, gross fixed capital formation and gross fixed capital formation in new fixed assets by technical composition.

Data processing is done on two basic principles:
- *The main activity and headquarter of the investor (by organisational principle) and*
- *The location and activities which capital formation is intended for, regardless of the activity which an investor was classified into and location of its headquarter (kind of activity and the territory principle).*

Gross fixed capital formation in new fixed assets which is not possible to arrange by cantons (roads, railways, etc.) are presented as non-distributed investments.

Definitions

Gross fixed capital formation in fixed assets *includes provisions of enterprises and other organisations (legal entities) aimed at getting new fixed assets, increasing the value or replacing the already existing fixed assets (residential buildings, other buildings and edifices, permanent equipment and installations, breeeding stock, afforestation and long-standing plantations, software, etc.). Provided capital formation assets can be new or used, bought in the country or abroad. Fixed assets can also be obtained through barter, received as capital transfer in kind or self-produced.*

Obuhvataju se sve vrste ulaganja u nove kapacitete, kao i ulaganja za proširenje, rekonstrukciju i modernizaciju postojećih ili zamjenu zastarjelih, istrošenih ili slučajnom štetom uništenih kapaciteta. Ne obuhvata se redovno/redovito i tekuće održavanje stalnih sredstava, ulaganja u obrtna sredstva i vojno oružje za razaranje i oprema koja je potrebna za njegovo odašiljanje, usavršavanje osoblja, ispitivanje tržišta i kupovina zemljišta.

All kinds of capital formation in new capacities are included, as well as investments in enlargement, reconstruction and modernisation of the already existing or substitution of outworn, worn off or not deliberately damaged capacities. Gross fixed capital formation excludes ordinary and current maintenance and repair of fixed assets, capital formation in current assets, military war weapons and launching equipment, personnel training services, market research and land purchase.

Isplatama za investicije smatraju se novčana ulaganja u toku/tijeku godine u nova i polovna/rabljena stalna sredstva, bez obzira na momenat njihove izgradnje ili nabavke/nabave.

Payments for gross fixed capital formation *are monetary investments in new or existing fixed assets in the year in which the payments were actually made, regardless of the moment of construction or purchase.*

Ostvarene investicije predstavljaju vrijednost fizički realizirane izgradnje, izrade ili nabavke/nabave novih i polovnih/rabljenih stalnih sredstava tokom/tijekom godine, bez obzira na to jesu li završene, je li i kada izvršena njihova isplata.

Gross fixed capital formation *represents the value of a physically made construction, produced or procured fixed assets (new and existing) throughout a year, regardless of whether they have been finished and whether or when the payment has been made.*

Ostvarene investicije u nova stalna sredstva odnose se na onaj dio stalnih sredstava koji je nabavljen neposredno od izvođača građevinskih radova, proizvođača opreme ili proizveden u vlastitoj režiji, odnosno ona investicijska dobra koja još nisu bila predmet kupoprodaje između neposrednih korisnika tih dobara. Ovdje se uključuje i polovna/rabljena oprema nabavljena u inozemstvu, budući da izravno utječe na porast nacionalnog bogatstva u zemlji. Ostala polovna stalna sredstva nisu uključena u ostvarene investicije u nova stalna sredstva. U nabavku/nabavu novih stalnih sredstava svrstavaju se i investicije u veća poboljšanja postojećih stalnih sredstava.

Gross fixed capital formation in new fixed assets *relates to the part of fixed assets that has been purchased directly from the contractor, producer of equipment, or that has been self-produced. This relates to the gross fixed capital formation assets still out of buying and selling transactions among users. It also includes the existing assets purchased abroad, since it directly influences the country's affluence. Other used fixed assets are not included in the gross fixed capital formation in new fixed assets. Provision of new fixed assets also includes the gross fixed assets for major improvements of the existing fixed assets.*

U skladu sa metodologijama ESA-95 i SNA-93 stalna sredstva se grupišu na:

In accordance with the ESA-95 and the SNA-93 methodologies, fixed assets are grouped into:

- **materijalna (opipljiva) stalna sredstva** (građevinski radovi kojima su obuhvaćena i značajnija poboljšanja zemljišta; strojevi, oprema i transportna sredstva; ostala materijalna stalna sredstva koja obuhvataju osnovno stado, pošumljavanje i dugogodišnje zasade);

- ***Tangible fixed assets*** *(construction works and land improvements; machinery, transport and other equipment; other tangible fixed assets – breeding stock, afforestation, long-standing plantations);*

- **nematerijalna (neopipljiva) stalna sredstva** (rudarska i mineralna istraživanja; softveri; originali na području književnosti, filma, muzike i slično; studije i projekti) i

- ***Intangible fixed assets*** *(mining and mineral researches; software; originals in the field of literature, film, music, etc.; studies and projects) and*

- **troškove prijenosa vlasništva zemljišta** (svi troškovi radi naknada stručnjacima koji su nastali kod jedinice koja povećava aktivu: naknade pravnicima, arhitektima, inžinjerima, procjeniteljima; provizije koje se plaćaju posrednicima u prodaji nekretnina i svi porezi na prijenos vlasništva nad zemljištem koje plaća kupac).

- ***The costs of ownership transfer of land*** *(all professional charges incurred by the unit acquiring the asset: fees paid to lawyers, architects, engineers, valuers; commissions paid to estate agents and all taxes payable by the unit acquiring the land related to the transfer of ownership).*

INVESTICIJE
GROSS FIXED CAPITAL FORMATION

10-1 ISPLATE ZA INVESTICIJE I OSTVARENE INVESTICIJE
PAYMENTS FOR GROSS FIXED CAPITAL FORMATION AND THE GROSS FIXED CAPITAL FORMATION

	2011	2012	2013	2014	2015	
Isplate za investicije, hilj. KM	2.906.670	2.846.956	3.097.552	3.171.269	2.892.816	*Payments for gross fixed capital formation, 000 KM*
Isplate za investicije, hilj. EUR	1.486.180	1.455.648	1.583.777	1.621.469	1.479.096	*Payments for gross fixed capital formation, 000 EUR*
Isplate za investicije, hilj. USD	2.067.186	1.869.676	2.102.030	2.151.472	1.641.221	*Payments for gross fixed capital formation, 000 USD*
Ostvarene investicije, hilj. KM	2.869.965	2.885.006	3.080.581	3.152.660	2.783.036	*Gross fixed capital formation, 000 KM*
Ostvarene investicije, hilj. EUR	1.467.412	1.475.103	1.575.100	1.611.954	1.422.966	*Gross fixed capital formation, 000 EUR*
Ostvarene investicije, hilj. USD	2.041.082	1.894.665	2.090.514	2.138.847	1.578.938	*Gross fixed capital formation, 000 USD*
Prosječan godišnji kurs, KM/EUR[1)]	1,9558	1,9558	1,9558	1,9558	1,9558	*Annual average exchange rate, KM/EUR [1)]*
Prosječan godišnji kurs, KM/USD[1)]	1,4061	1,5227	1,4736	1,4740	1,7626	*Annual average exchange rate, KM/USD [1)]*

[1)] Izvor: Bilten Centralne banke BiH

[1)] Source: Bulletin of the Central Bank of BiH

10-1.1 Ostvarene investicije, hilj. KM
Gross fixed capital formation, 000 KM

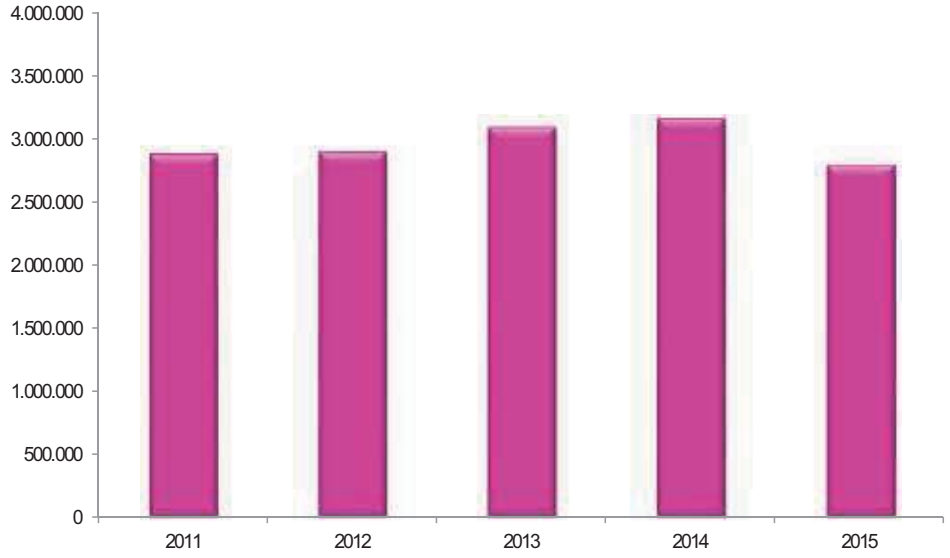

10-2 ISPLATE ZA INVESTICIJE PO OSNOVNIM IZVORIMA FINANSIRANJA/FINANCIRANJA
PAYMENTS FOR GROSS FIXED CAPITAL FORMATION BY MAIN SOURCES

hilj. KM / *000 KM*

	Ukupno *Total*	**Iz sopstvenih sredstava** *From own financial assets*	**Iz udruženih sredstava** *From joint assets*	**Iskorišteni finansijski/ financijski krediti** *From financial credits*	**Finansijski/ financijski lizing** *Financial leasing*	**Iz sredstava fondova i budžeta/ proračuna** *From assets of funds and budgets*	**Iz ostalih izvora** *From other sources*
2011	2.906.670	1.710.716	94.929	731.363	112.114	103.302	154.247
2012	2.846.956	1.695.459	138.259	688.969	109.903	71.998	142.367
2013	3.097.552	1.906.065	96.627	830.792	84.705	34.012	145.351
2014	3.171.269	1.901.328	144.742	892.079	67.508	42.013	123.599
2015	2.892.816	1.972.068	47.811	532.173	75.573	105.656	159.537
			Struktura u % *Structure in %*				
2011	100,0	58,9	3,3	25,2	3,9	3,6	5,3
2012	100,0	59,6	4,9	24,2	3,9	2,5	5,0
2013	100,0	61,5	3,1	26,8	2,7	1,1	4,7
2014	100,0	60,0	4,6	28,1	2,1	1,3	3,9
2015	100,0	68,2	1,7	18,4	2,6	3,7	5,5

10-3 OSTVARENE INVESTICIJE U STALNA SREDSTVA PO TEHNIČKOJ STRUKTURI
GROSS FIXED CAPITAL FORMATION BY TECHNICAL COMPOSITION

hilj. KM / *000 KM*

	Ukupno *Total*	**Materijalna stalna sredstva** *Tangible fixed assets*			**Nematerijalna stalna sredstva** *Intangible fixed assets*	**Troškovi prijenosa vlasništva** *Costs of ownership transfer*
		građevinski radovi *Construction works*	**strojevi, oprema i transportna sredstva** *Machinery, transport and other equipment*	**ostala materijalna stalna sredstva** *Other tangible fixed assets*		
2011	2.869.965	1.295.435	1.438.762	40.386	93.034	2.348
2012	2.885.006	1.341.810	1.387.116	36.659	116.316	3.104
2013	3.080.581	1.649.271	1.308.204	37.465	83.467	2.173
2014	3.152.660	1.631.567	1.401.074	35.120	81.654	3.244
2015	2.783.036	1.199.814	1.449.426	36.477	94.280	3.038
			Struktura u % *Structure in %*			
2011	100,0	45,1	50,1	1,4	3,2	0,1
2012	100,0	46,5	48,1	1,3	4,0	0,1
2013	100,0	53,5	42,5	1,2	2,7	0,1
2014	100,0	51,8	44,4	1,1	2,6	0,1
2015	100,0	43,1	52,1	1,3	3,4	0,1

INVESTICIJE
GROSS FIXED CAPITAL FORMATION

10-2.1 Isplate za investicije po osnovnim izvorima finansiranja/financiranja u 2015. godini, struktura u %
Payments for gross fixed capital formation by main sources in 2015, structure in %

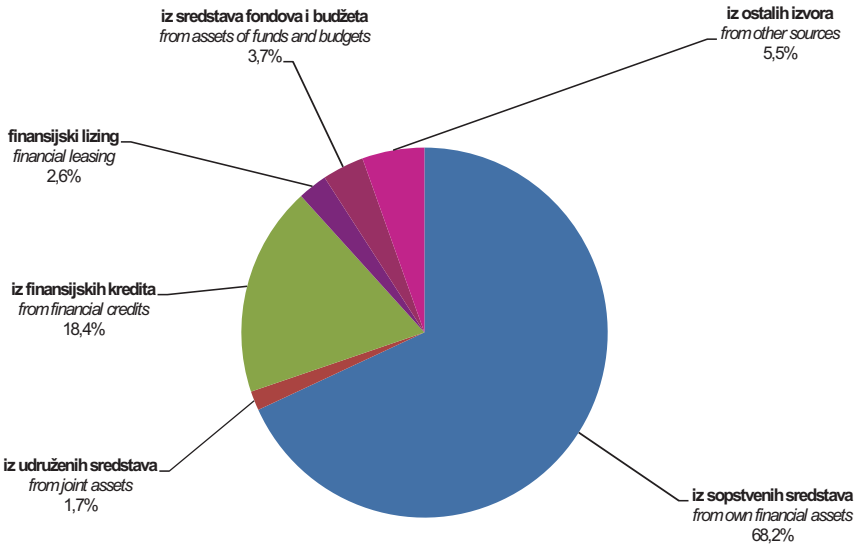

10-3.1 Ostvarene investicije u stalna sredstva po tehničkoj strukturi u 2015. godini, struktura u %
Gross fixed capital formation by technical composition in 2015, structure in %

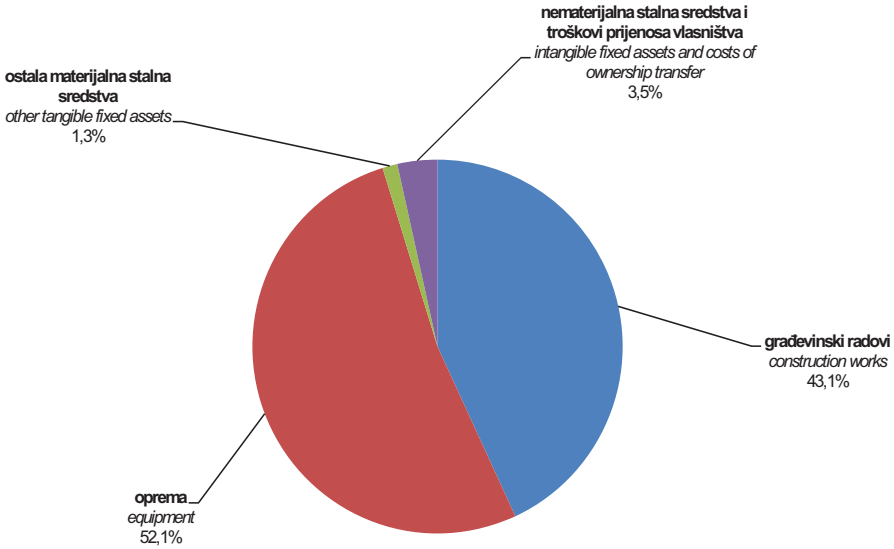

10-4 ISPLATE ZA INVESTICIJE PO DJELATNOSTI INVESTITORA
PAYMENTS FOR GROSS FIXED CAPITAL FORMATION BY ACTIVITY OF INVESTOR
ORGANIZACIONI PRINCIP / *ORGANISATIONAL PRINCIPLE*

hilj. KM / *000 KM*

Djelatnost investitora	Isplate za investicije *Payments for gross fixed capital formation*					*Activity of investor*
	2011	2012	2013	2014	2015	
UKUPNO	**2.906.670**	**2.846.956**	**3.097.552**	**3.171.269**	**2.892.816**	***TOTAL***
Pravne osobe - ukupno	**2.849.848**	**2.796.367**	**3.047.231**	**3.123.286**	**2.842.710**	***Legal entities - total***
A Poljoprivreda, šumarstvo i ribolov	27.929	21.468	30.931	29.761	30.048	*Agriculture, forestry and fishing*
B Vađenje ruda i kamena	57.432	56.210	101.051	97.959	78.497	*Mining and quarrying*
C Prerađivačka industrija	484.479	541.048	520.431	566.467	565.153	*Manufacturing industry*
D Proizvodnja i snabdijevanje/opskrba električnom energijom, plinom, parom i klimatizacija	275.171	265.256	231.896	181.440	174.084	*Electricity, gas, steam and air conditioning supply*
E Snabdijevanje/opskrba vodom; uklanjanje otpadnih voda, upravljanje otpadom te djelatnosti sanacije okoliša	29.271	37.516	39.214	24.546	49.005	*Water supply; sewage, waste management and remediation activities*
F Građevinarstvo	106.882	117.181	158.759	139.506	154.334	*Construction*
G Trgovina na veliko i na malo; popravak motornih vozila i motocikala	549.378	495.575	523.729	437.612	551.262	*Wholesale and retail trade; repair of motor vehicles and motorcycles*
H Prijevoz i skladištenje	271.629	176.697	150.015	130.620	135.539	*Transportation and storage*
I Djelatnosti pružanja smještaja te pripreme i usluživanja hrane (hotelijerstvo i ugostiteljstvo)	67.445	50.940	67.075	66.878	68.540	*Accommodation and food service activities*
J Informacije i komunikacije	285.538	197.445	254.106	224.626	218.558	*Information and communication*
K Finansijske/Financijske djelatnosti i djelatnosti osiguranja	76.682	79.622	70.396	87.195	93.102	*Financial and insurance activities*
L Poslovanje nekretninama	42.544	113.403	70.675	133.511	91.714	*Real estate activities*
M Stručne, naučne/znanstvene i tehničke djelatnosti	186.965	268.785	506.945	637.127	187.634	*Professional, scientific and technical activities*
N Administrativne i pomoćne uslužne djelatnosti	20.500	23.154	22.255	28.330	39.729	*Administrative and support service activities*
O Javna uprava i odbrana/obrana; obavezno/obvezno socijalno osiguranje	213.467	192.660	178.663	217.617	222.194	*Public administration and defence; compulsory social security*
P Obrazovanje	31.253	26.989	54.512	29.761	24.460	*Education*
Q Djelatnosti zdravstvene i socijalne zaštite/skrbi	81.217	99.687	42.132	60.621	123.268	*Human health and social work activities*
R Umjetnost, zabava i rekreacija	19.803	17.876	13.651	18.536	26.228	*Arts, entertainment and recreation*
S Ostale uslužne djelatnosti	22.262	14.853	10.796	11.172	9.361	*Other service activities*
Poljoprivredna gazdinstva	**56.822**	**50.589**	**50.321**	**47.983**	**50.106**	***Agricultural households***

10-5 OSTVARENE INVESTICIJE U STALNA SREDSTVA PO DJELATNOSTI INVESTITORA
GROSS FIXED CAPITAL FORMATION BY ACTIVITY OF INVESTOR
ORGANIZACIONI PRINCIP / *ORGANISATIONAL PRINCIPLE*

hilj. KM / *000 KM*

Djelatnost investitora	Ostvarene investicije *Gross fixed capital formation*					*Activity of investor*
	2011	2012	2013	2014	2015	
UKUPNO	**2.869.965**	**2.885.006**	**3.080.581**	**3.152.660**	**2.783.036**	***TOTAL***
Pravne osobe - ukupno	**2.813.143**	**2.834.417**	**3.030.260**	**3.104.677**	**2.732.930**	***Legal entities - total***
A Poljoprivreda, šumarstvo i ribolov	28.152	21.344	31.027	29.957	30.233	*Agriculture, forestry and fishing*
B Vađenje ruda i kamena	68.383	61.916	103.374	101.637	84.243	*Mining and quarrying*
C Prerađivačka industrija	483.212	545.775	510.826	566.545	579.175	*Manufacturing industry*
D Proizvodnja i snabdijevanje/opskrba električnom energijom, plinom, parom i klimatizacija	280.792	270.352	224.904	186.096	168.981	*Electricity, gas, steam and air conditioning supply*
E Snabdijevanje/opskrba vodom; uklanjanje otpadnih voda, upravljanje otpadom te djelatnosti sanacije okoliša	29.307	38.292	38.546	24.392	48.977	*Water supply; sewage, waste management and remediation activities*
F Građevinarstvo	103.684	120.809	144.790	143.059	156.743	*Construction*
G Trgovina na veliko i na malo; popravak motornih vozila i motocikala	539.142	489.278	515.826	460.732	533.029	*Wholesale and retail trade; repair of motor vehicles and motorcycles*
H Prijevoz i skladištenje	272.863	178.735	150.005	128.136	138.943	*Transportation and storage*
I Djelatnosti pružanja smještaja te pripreme i usluživanja hrane (hotelijerstvo i ugostiteljstvo)	65.269	50.785	67.966	64.763	71.344	*Accommodation and food service activities*
J Informacije i komunikacije	257.215	207.202	250.786	235.060	199.954	*Information and communication*
K Finansijske/Financijske djelatnosti i djelatnosti osiguranja	70.632	73.519	63.470	79.564	84.728	*Financial and insurance activities*
L Poslovanje nekretninama	42.575	113.395	70.160	133.790	93.951	*Real estate activities*
M Stručne, naučne/znanstvene i tehničke djelatnosti	176.341	275.564	542.106	582.949	97.578	*Professional, scientific and technical activities*
N Administrativne i pomoćne uslužne djelatnosti	20.308	22.121	21.047	27.497	37.411	*Administrative and support service activities*
O Javna uprava i odbrana/obrana; obavezno/obvezno socijalno osiguranje	214.390	200.966	178.793	216.156	223.311	*Public administration and defence; compulsory social security*
P Obrazovanje	31.317	27.121	55.823	30.326	23.812	*Education*
Q Djelatnosti zdravstvene i socijalne zaštite/skrbi	87.713	101.697	36.978	64.439	125.996	*Human health and social work activities*
R Umjetnost, zabava i rekreacija	19.366	20.834	12.978	18.423	25.086	*Arts, entertainment and recreation*
S Ostale uslužne djelatnosti	22.480	14.711	10.855	11.156	9.434	*Other service activities*
Poljoprivredna gazdinstva	**56.822**	**50.589**	**50.321**	**47.983**	**50.106**	***Agricultural households***

10-6 ISPLATE ZA INVESTICIJE PO OSNOVNIM IZVORIMA FINANSIRANJA/FINANCIRANJA I DJELATNOSTI INVESTITORA, 2015. GODINA
PAYMENTS FOR GROSS FIXED CAPITAL FORMATION BY MAIN SOURCES AND ACTIVITY OF INVESTOR, 2015
ORGANIZACIONI PRINCIP / *ORGANISATIONAL PRINCIPLE*

hilj. KM / 000 KM

Djelatnost investitora	Ukupno *Total*	Iz sopstvenih sredstava *From own financial assets*	Iz udruženih sredstava *From joint assets*	Iskorišteni finansijski/ financijski krediti *From financial credits*	Finansijski/ financijski lizing *Financial leasing*	Iz sredstava fondova i budžeta/ proračuna *From assets of funds and budgets*	Iz ostalih izvora *From other sources*	*Activity of investor*
UKUPNO	**2.892.816**	**1.972.068**	**47.811**	**532.173**	**75.573**	**105.656**	**159.537**	***TOTAL***
Pravne osobe - ukupno	**2.842.710**	**1.947.456**	**47.811**	**511.278**	**75.573**	**105.656**	**154.937**	***Legal entities - total***
A Poljoprivreda, šumarstvo i ribolov	30.048	20.110	281	7.232	454	30	1.942	*Agriculture, forestry and fishing*
B Vađenje ruda i kamena	78.497	65.766	5.371	1.647	193	-	5.520	*Mining and quarrying*
C Prerađivačka industrija	565.153	370.392	1.358	175.409	10.725	882	6.386	*Manufacturing industry*
D Proizvodnja i snabdijevanje/ opskrba električnom energijom, plinom, parom i klimatizacija	174.084	151.130	1.087	14.989	80	1.473	5.325	*Electricity, gas, steam and air conditioning supply*
E Snabdijevanje/opskrba vodom; uklanjanje otpadnih voda, upravljanje otpadom te djelatnosti sanacije okoliša	49.005	11.392	171	3.874	688	1.736	31.145	*Water supply; sewage, waste management and remediation activities*
F Građevinarstvo	154.334	112.577	175	31.803	6.810	368	2.601	*Construction*
G Trgovina na veliko i na malo; popravak motornih vozila i motocikala	551.262	396.235	5.721	120.259	17.245	1.629	10.173	*Wholesale and retail trade; repair of motor vehicles and motorcycles*
H Prijevoz i skladištenje	135.539	67.901	244	36.090	26.944	2.941	1.419	*Transportation and storage*
I Djelatnosti pružanja smještaja te pripreme i usluživanja hrane (hotelijerstvo i ugostiteljstvo)	68.540	48.199	3.044	15.759	1.015	187	336	*Accommodation and food service activities*
J Informacije i komunikacije	218.558	179.734	-	8.361	1.725	112	28.626	*Information and communication*
K Finansijske / Financijske djelatnosti i djelatnosti osiguranja	93.102	91.654	-	1.397	26	-	25	*Financial and insurance activities*
L Poslovanje nekretninama	91.714	64.941	16.989	8.536	309	197	743	*Real estate activities*
M Stručne, naučne/znanstvene i tehničke djelatnosti	187.634	123.921	30	51.255	2.007	10.072	350	*Professional, scientific and technical activities*
N Administrativne i pomoćne uslužne djelatnosti	39.729	20.867	5.601	6.283	6.666	164	147	*Administrative and support service activities*
O Javna uprava i odbrana/obrana; obavezno/obvezno socijalno osiguranje	222.194	157.957	1.662	19.256	63	6.085	37.171	*Public administration and defence; compulsory social security*
P Obrazovanje	24.460	13.190	208	1.013	69	315	9.665	*Education*
Q Djelatnosti zdravstvene i socijalne zaštite/skrbi	123.268	30.010	650	7.228	203	75.393	9.784	*Human health and social work activities*
R Umjetnost, zabava i rekreacija	26.228	17.158	4.033	789	288	3.121	839	*Arts, entertainment and recreation*
S Ostale uslužne djelatnosti	9.361	4.320	1.187	99	60	952	2.743	*Other service activities*
Poljoprivredna gazdinstva	**50.106**	**24.612**	**-**	**20.895**	**-**	**-**	**4.600**	***Agricultural households***

10-7 OSTVARENE INVESTICIJE U STALNA SREDSTVA PO TEHNIČKOJ STRUKTURI I DJELATNOSTI INVESTITORA, 2015. GODINA
GROSS FIXED CAPITAL FORMATION BY TECHNICAL COMPOSITION AND ACTIVITY OF INVESTOR, 2015
ORGANIZACIONI PRINCIP / *ORGANISATIONAL PRINCIPLE*

hilj. KM / *000 KM*

Djelatnost investitora	Ukupno *Total*	Materijalna stalna sredstva *Tangible fixed assets*			Nematerijalna stalna sredstva *Intangible fixed assets*	Troškovi prijenosa vlasništva *Costs of ownership transfer*	*Activity of investor*
		građevinski radovi *Construction works*	strojevi, oprema i transportna sredstva *Machinery, transport and other equipment*	ostala materijalna stalna sredstva *Other tangible fixed assets*			
UKUPNO	**2.783.036**	**1.199.814**	**1.449.426**	**36.477**	**94.280**	**3.038**	***TOTAL***
Pravne osobe - ukupno	**2.732.930**	**1.186.689**	**1.439.434**	**9.488**	**94.280**	**3.038**	***Legal entities - total***
A Poljoprivreda, šumarstvo i ribolov	30.233	9.571	15.261	4.066	1.280	54	*Agriculture, forestry and fishing*
B Vađenje ruda i kamena	84.243	27.665	56.130	-	441	7	*Mining and quarrying*
C Prerađivačka industrija	579.175	173.968	396.014	3.262	5.559	372	*Manufacturing industry*
D Proizvodnja i snabdijevanje/opskrba električnom energijom, plinom, parom i klimatizacija	168.981	74.908	88.837	-	5.166	70	*Electricity, gas, steam and air conditioning supply*
E Snabdijevanje/opskrba vodom; uklanjanje otpadnih voda, upravljanje otpadom te djelatnosti sanacije okoliša	48.977	38.388	10.389	18	182	-	*Water supply; sewage, waste management and remediation activities*
F Građevinarstvo	156.743	74.305	77.750	5	4.522	161	*Construction*
G Trgovina na veliko i na malo; popravak motornih vozila i motocikala	533.029	276.124	246.721	1.686	7.739	758	*Wholesale and retail trade; repair of motor vehicles and motorcycles*
H Prijevoz i skladištenje	138.943	22.693	114.880	24	1.231	116	*Transportation and storage*
I Djelatnosti pružanja smještaja te pripreme i usluživanja hrane (hotelijerstvo i ugostiteljstvo)	71.344	60.049	10.921	20	354	-	*Accommodation and food service activities*
J Informacije i komunikacije	199.954	50.429	134.582	-	14.918	24	*Information and communication*
K Finansijske/Financijske djelatnosti i djelatnosti osiguranja	84.728	23.346	37.523	-	23.859	-	*Financial and insurance activities*
L Poslovanje nekretninama	93.951	83.694	9.442	2	174	638	*Real estate activities*
M Stručne, naučne/znanstvene i tehničke djelatnosti	97.578	66.993	25.344	24	4.439	779	*Professional, scientific and technical activities*
N Administrativne i pomoćne uslužne djelatnosti	37.411	14.710	22.131	25	545	-	*Administrative and support service activities*
O Javna uprava i odbrana/obrana; obavezno/obvezno socijalno osiguranje	223.311	149.146	54.623	306	19.189	48	*Public administration and defence; compulsory social security*
P Obrazovanje	23.812	11.885	11.472	-	456	-	*Education*
Q Djelatnosti zdravstvene i socijalne zaštite/skrbi	125.996	15.994	107.490	17	2.493	2	*Human health and social work activities*
R Umjetnost, zabava i rekreacija	25.086	7.876	15.649	18	1.536	7	*Arts, entertainment and recreation*
S Ostale uslužne djelatnosti	9.434	4.945	4.275	14	196	3	*Other service activities*
Poljoprivredna gazdinstva	**50.106**	**13.125**	**9.992**	**26.989**	**-**	**-**	***Agricultural households***

10-8 OSTVARENE INVESTICIJE U NOVA STALNA SREDSTVA PO NAMJENI ULAGANJA I TEHNIČKOJ STRUKTURI, 2015. GODINA
GROSS FIXED CAPITAL FORMATION IN NEW FIXED ASSETS BY PURPOSE OF INVESTMENT AND TECHNICAL COMPOSITION, 2015
PRINCIP ČISTIH DJELATNOSTI */ KIND OF ACTIVITY AND TERRITORY PRINCIPLE*

hilj. KM / *000 KM*

	Namjena ulaganja	Ukupno *Total*	Materijalna stalna sredstva *Tangible fixed assets*: **građevinski radovi** *Construction works*	**strojevi, oprema i transportna sredstva** *Machinery, transport and other equipment*	**ostala materijalna stalna sredstva** *Other tangible fixed assets*	**Nematerijalna stalna sredstva** *Intangible fixed assets*	**Troškovi prijenosa vlasništva** *Costs of ownership transfer*	*Purpose of investment*
	UKUPNO	**2.495.001**	**1.070.809**	**1.290.818**	**36.354**	**93.982**	**3.038**	***TOTAL***
	Pravne osobe - ukupno	**2.444.895**	**1.057.684**	**1.280.826**	**9.365**	**93.982**	**3.038**	***Legal entities - total***
A	Poljoprivreda, šumarstvo i ribolov	28.286	9.307	12.221	5.424	1.280	54	*Agriculture, forestry and fishing*
B	Vađenje ruda i kamena	81.126	26.909	53.769	-	441	7	*Mining and quarrying*
C	Prerađivačka industrija	518.430	156.206	353.130	3.199	5.523	372	*Manufacturing industry*
D	Proizvodnja i snabdijevanje/opskrba električnom energijom, plinom, parom i klimatizacija	174.851	80.539	89.076	-	5.166	70	*Electricity, gas, steam and air conditioning supply*
E	Snabdijevanje/opskrba vodom; uklanjanje otpadnih voda, upravljanje otpadom te djelatnosti sanacije okoliša	82.598	73.456	8.242	18	882	-	*Water supply; sewage, waste management and remediation activities*
F	Građevinarstvo	226.720	166.809	52.067	5	6.954	885	*Construction*
G	Trgovina na veliko i na malo; popravak motornih vozila i motocikala	415.085	204.105	202.039	507	7.676	758	*Wholesale and retail trade; repair of motor vehicles and motorcycles*
H	Prijevoz i skladištenje	102.277	13.120	87.843	24	1.174	116	*Transportation and storage*
I	Djelatnosti pružanja smještaja te pripreme i usluživanja hrane (hotelijerstvo i ugostiteljstvo)	106.058	91.746	13.705	-	608	-	*Accommodation and food service activities*
J	Informacije i komunikacije	195.131	48.430	131.811	-	14.867	24	*Information and communication*
K	Finansijske/Financijske djelatnosti i djelatnosti osiguranja	85.548	23.400	38.238	-	23.910	-	*Financial and insurance activities*
L	Poslovanje nekretninama	64.654	55.749	8.090	2	174	638	*Real estate activities*
M	Stručne, naučne/znanstvene i tehničke djelatnosti	33.303	9.283	21.771	24	2.169	56	*Professional, scientific and technical activities*
N	Administrativne i pomoćne uslužne djelatnosti	30.188	10.141	19.476	25	545	-	*Administrative and support service activities*
O	Javna uprava i odbrana/obrana; obavezno/obvezno socijalno osiguranje	107.194	36.509	52.637	88	17.914	46	*Public administration and defence; compulsory social security*
P	Obrazovanje	26.673	15.161	11.056	-	457	-	*Education*
Q	Djelatnosti zdravstvene i socijalne zaštite/skrbi	128.038	18.716	106.809	17	2.494	2	*Human health and social work activities*
R	Umjetnost, zabava i rekreacija	29.748	13.051	15.122	18	1.551	7	*Arts, entertainment and recreation*
S	Ostale uslužne djelatnosti	8.985	5.050	3.723	14	196	3	*Other service activities*
	Poljoprivredna gazdinstva	**50.106**	**13.125**	**9.992**	**26.989**	**-**	**-**	***Agricultural households***

STRUKTURNE POSLOVNE STATISTIKE
STRUCTURAL BUSINESS STATISTICS



11 STRUKTURNE POSLOVNE STATISTIKE

STRUCTURAL BUSINESS STATISTICS

11-0 METODOLOŠKA OBJAŠNJENJA

NOTES ON METHODOLOGY

Izvori i metode prikupljanja podataka

Podaci za kompilaciju SPS varijabli i indikatora su prikupljeni statističkim istraživanjem „Godišnje strukturno poslovno statističkog istraživanje za preduzeća/poduzeća". Korištena je kombinirana metoda uzorka i punog obuhvata. Metoda punog obuhvata korištena je za preduzeća/poduzeća sa 20 i više zaposlenih, a metoda uzorka za preduzeća/poduzeća sa manje od 20 zaposlenih.

Source and methods of data collection

Data for the compilation of SBS variables and indicators are collected in the statistical survey entitled "Annual Structural Business Statistical Survey for the Enterprises". It used the combined method of sampling and full coverage. The method of full coverage was used for enterprises with 20 or more persons employed, and the sampling method was used for enterprises with less than 20 persons employed.

Obuhvat

Istraživanjem su obuhvaćena aktivna preduzeća/poduzeća iz Statističkog poslovnog registra Federalnog zavoda za statistiku FBiH.

Obuhvaćena su aktivna preduzeća/poduzeća koja su, prema glavnoj djelatnosti, svrstana u slijedeća područja djelatnosti: B – Vađenje ruda i kamena, C – Prerađivačka industrija, D – Proizvodnja i opskrba električnom energijom, plinom, parom i klimatizacija, E – Opskrba vodom; uklanjanje otpadnih voda, gospodarenje otpadom, te djelatnosti sanacije okoliša, F - Građevinarstvo, G – Trgovina na veliko i na malo; popravak motornih vozila i motocikala, H – Prijevoz i skladištenje, I – Djelatnosti pružanja smještaja te priprema i usluživanja hrane (Hotelijerstvo i Ugostiteljstvo), J- Informacije i komunikacije, L – Poslovanje nekretninama M-Stručne, naučne i tehničke djelatnosti, N- Administrativne i pomoćne uslužne djelatnosti oblasti, P-Obrazovanje, Q-Djelatnost zdravstvene i socijalne zastite i S-Ostale uslužne djelatnosti.

Obuhvaćene djelatnosti predstavljaju oko 85% populacije preduzeća/poduzeća poslovne ekonomije. Obrtnici nisu obuhvaćeni. Proširenje obuhvata istraživanja na potpunu poslovnu ekonomiju odvijat će se postepeno do potpune implementacije EU uredbe.

Coverage

The survey covered active enterprises from the Statistical Business Register (SBR) of the Institute for Statistics of FBiH.

Covered active enterprises are classified by main activity in the following Sections: B - Minning and Quarrying, C – Manufacturing, D - Electricity, Gas, Steam and Air Conditioning Supply, E - Water Supply; Sewage, Waste Management and Remediation Activities, F – Construction, G - Wholesale and Retail Trade; Repair of Motor Vehicles and Motorcycles, H - Transportation and Storage, I - Accommodation and Food Service Activities, J - Information and Communication, L – Real Estate Activities, M - Professional, Scientific and Technical Activities, N - Administrative and Support Service Activities, P - Education, Q - Human Health and Social Work Activities and S - Other Service Activities.

Covered activities represent about 85% of the population enterprises in business economy. Entrepreneurs are not covered. Expanding the survey to full coverage of business economy will take place gradually until the EU Regulation is fully implemented.

Povjerljivost

Podaci se prema Zakonu o statistici Federacije BiH smatraju povjerljivim ako je putem tih podataka moguće neposredno ili posredno identificirati izvještajne jedinice, čime se otkrivaju pojedinačni podaci.

Izvještajna jedinica se neposredno identificira putem naziva i adrese, odnosno putem ID broja koji joj je zvanično dodijeljen.

Posredna identifikacija je utvrđivanje identiteta izvještajne jedinice putem dedukcije, uzimajući u obzir sve mjere koje se mogu koristiti da bi se identificirala pomenuta izvještajna jedinica.

Confidentiality

Data are considered confidential, acording the Law of Statistics of the Federation of BiH, when those data directly or indirectly identify the reporting units, thereby disclosing individual information.

Reporting units are immediately identified by name and address, or by ID number which is officially assigned.

Indirect identification means determining the identity of the reporting unit through deduction, taking into account all the measures that can be used to identify that reporting unit.

Definicije varijabli

Broj preduzeća/poduzeća obuhvata sva preduzeća/poduzeća koja se bave tržišnom proizvodnjom i koja su registrirana u poslovnom registru u populaciju koja je predmet posmatranja.

Ovaj broj se korigira za greške, posebno greške okvira uzorka. Uključuju se samo aktivne jedinice koje su ostvarile promet ili imaju zaposlene u bilo kom vremenskom periodu tokom/tijekom referentne godine. Isključuju se sve privremeno neaktivne (uspavane) ili stvarno neaktivne jedinice.

Broj zaposlenih osoba definira se kao ukupan broj osoba koje rade u jedinici posmatranja (uključujući vlasnike koji rade, partnere koji redovno rade u jedinici i neplaćene članove porodice koji redovno rade u jedinici), kao i osobe koje rade izvan jedinice kojoj pripadaju i koja ih plaća (npr. trgovački predstavnici, dostavljači, timovi za popravke i održavanje). Podatak uključuje zaposlene odsutne kraće vremensko razdoblje (npr. bolovanje, plaćeno odsustvo ili vanredno odsustvo), i također zaposlene u štrajku, ali ne i zaposlene odsutne na neodređeni period. Također se uključuju radnici sa skraćenim radnim vremenom koji se takvim smatraju u skladu sa zakonom i koji su na platnom spisku, kao i sezonski radnici, pripravnici i radnici koji rade kod kuće, a na platnom su spisku jedinice posmatranja. Kategorija neplaćena lica/osobe odnosi se na lica/osobe koje žive sa vlasnikom jedinice posmatranja i rade regularno za tu jedinicu, ali nemaju ugovor o usluzi i ne primaju fiksni iznos plaće za rad koji obavljaju.

Broj zaposlenih osoba isključuje radnu snagu angažiranu putem agencija za zapošljavanje ili posredovanje u zapošljavanju.

Broj zaposlenika uključuje osobe koje rade za poslodavca i koje imaju ugovor o zaposlenju i primaju naknadu u formi plaće, naknade, honorara, nagrada, plaćanja po komadu ili plaću u naturi.

Ova kategorija uključuje radnike sa skraćenim radnim vremenom, sezonske radnike, radnike u štrajku ili na kratkoročnom odsustvu, ali isključuje radnike na dugoročnom odsustvu. Broj zaposlenika ne uključuje volontere.

Promet obuhvata obračunate prihode od prodaje proizvoda, roba i usluga od strane izvještajne jedinice trećim stranama tokom/tijekom referentnog perioda, bez odbitnog PDV-a. Isključeni su finansijski/financijski i vanredni prihodi.

Definitions of variables

*A count of the **number of market enterprises** registered to the population concerned in the business register is corrected for errors, in particular frame errors.*

Only active units which either had turnover or employment at any time during the reference period should be included. Dormant (temporarily inactive) and inactive units are excluded.

***Number of persons employed** is defined as the total number of persons who work in the observation unit (including working proprietors, partners working regularly in the unit and unpaid family workers working regularly in the unit), as well as persons who work outside the unit who belong to it and are paid by it (e.g. sales representatives, delivery personnel, repair and maintenance teams). It includes persons absent for a short period (e.g. sick leave, paid leave or special leave), and also those on strike, but not those absent for an indefinite period. It also includes part-time workers who are regarded as such under the laws and who are on payroll, as well as seasonal workers, apprentices and home workers on payroll. Unpaid family workers refer to persons who live with the proprietor of the unit and work regularly for the unit, but do not have a contract of service and do not receive a fixed sum for the work they perform.*

The number of persons employed excludes manpower supplied to the unit by other enterprises.

***Number of employees** is defined as those persons who work for an employer and who have a contract of employment and receive compensation in the form of wages, salaries, fees, gratuities, piecework pay or remuneration in kind.*

The number of employees includes part-time workers, seasonal workers, and persons on strike or on short-term leave, but excludes those persons on long-term leave. The number of employees does not include voluntary workers.

***Turnover** comprises revenues calculated from sales of products, goods and services by the reporting unit to third parties during the reference period, but not deductible VAT. Financial and extraordinary revenues are excluded.*

Dodana vrijednost po faktorskim troškovima je bruto dohodak iz poslovnih aktivnosti nakon njegovog prilagođavanja za operativne subvencije i indirektne poreze. Dodana vrijednost prema faktorskim troškovima se izračunava iz ostvarenog prometa, plus kapitalizirana proizvodnja, plus drugi operativni prihodi, plus promjene na zalihama gotovih proizvoda i proizvodnje u toku, plus subvencije na proizvode i proizvodnju, minus ukupni troškovi, minus drugi porezi na proizvode koji su vezani za promet ali nisu odbitni, minus ostali porezi vezani za proizvodnju. Carine i porezi vezani za proizvodnju su obavezna, nepovratna plaćanja, u kešu ili naturi koji su nametnuti od strane vlade, u vezi sa proizvodnjom i uvozom dobara i usluga, zapošljavanjem radne snage, vlasništvom ili upotrebom zemljišta, zgrada ili druge imovine korištenih u procesu proizvodnje, neovisno od količine ili vrijednosti proizvedenih ili prodatih dobara i usluga.

Value added at factor cost *is the gross income from operating activities after adjusting for operating subsidies and indirect taxes. It can be calculated from turnover, plus capitalised production, plus other operating income (including operating subsidies), plus changes in stocks of finished products and work in progress, minus total cost, minus other taxes on products which are linked to turnover but not deductible, minus the duties and taxes linked to production. The duties and taxes linked to production are compulsory, unrequited payments, in cash or in kind which are levied by general government in respect of the production and import of goods and services, the employment of labour, the ownership or use of land, buildings or other assets used in production, regardless of the quantity or the value of goods and services produced or sold.*

Troškovi zaposlenika su ukupne nadoknade, u kešu ili naturi, plaćene od strane poslodavca zaposleniku (redovnim ili privremenim zaposlenicima, kao i radnicima koji rade kod kuće) u zamjenu za izvršeni rad od strane zaposlenika tokom/tijekom referentnog perioda. Troškovi zaposlenika, također uključuju poreze i doprinose za socijalno osiguranje zadržane od strane jedinice, kao i obavezne i dobrovoljne doprinose na teret poslodavca. Uključene su nagrade, dopunske nagrade, trinaeste plaće (i slične dopunske nagrade), kao i plaćanja izvršena zaposlenicima u vezi sa otpuštanjem, smještajem, prijevozom, troškovima života i porodičnim dodacima, provizijama, naknadama za dežure, prekovremenim i noćnim radom itd. Plaćanja za agencijske radnike nisu uključena u troškove zaposlenika.

Personnel costs *are defined as the total remuneration, in cash or in kind, payable by an employer to an employee (regular and temporary employees as well as home workers) in return for work done by the latter during the reference period. Personnel costs also include taxes and employees' social security contributions retained by the unit as well as the employer's compulsory and voluntary social contributions. Included are all gratuities, workplace and performance bonuses, ex gratis payments, thirteenth month pay (and similar fixed bonuses), payments made to employees in consideration of dismissal, lodging, transport, living cost and family allowances, commissions, attendance fees, over-time, night work etc. Payments for agency workers are not included in personnel costs.*

Indikatori
Ovi indikatori se računaju na osnovu izračunatih vrijednosti varijabli:

Promet po zaposlenoj osobi dobija se dijeljenjem ukupno ostvarenog prometa sa ukupnim brojem zaposlenih osoba.

Ovaj indikator izražava prodajnu sposobnost poslovnog subjekta određene djelatnosti.

Dodana vrijednost po zaposlenoj osobi dobija se dijeljenjem ukupne dodane vrijednosti sa ukupnim brojem zaposlenih osoba. Ovaj indikator se koristi za mjerenje produktivnosti rada.

Učešće dodane vrijednosti u prometu dobija se dijeljenjem ukupne dodane vrijednosti sa ukupno ostvarenim prometom.

Troškovi rada po zaposleniku dobijaju se dijeljenjem ukupnih troškova rada sa brojem zaposlenika.

Ovaj indikator prikazuje prosječne troškove zaposlenika u nekoj djelatnosti.

Profitabilnost predstavlja procentualno učešće bruto poslovnog viška u dodanoj vrijednosti.

Indicators
These indicators are calculated based on the calculated values of the variables:

Turnover per person employed *is obtained by dividing the total turnover with a total number of persons employed.*

This indicator expresses the ability of selling a business unit of specific activity.

Value added per person employed *is obtained by dividing the total value added with a total number of persons employed. This indicator is used to measure productivity.*

Percent of Value Added on Turnover *is obtained by dividing the total value added with the total turnover.*

Labour cost per employee *is obtained by dividing the total labour costs with number of employees.*

This indicator shows the average costs of employees in certain activity.

Profitability *represents the percentage of gross operating surplus in Value Added.*

11-1 OSNOVNE STRUKTURNO POSLOVNE VARIJABLE PREMA PODRUČJU KD BiH 2010 (NACE Rev. 2) I PREMA VELIČINI PREDUZEĆA/PODUZEĆA, 2014.
BASIC STRUCTURAL BUSINESS VARIABLES ACCORDING TO KD BiH 2010 (NACE Rev. 2) SECTION AND SIZE OF ENTERPRISE, 2014

KD BiH 2010 (EU NACE Rev. 2) Područja djelatnosti	Broj preduzeća/ poduzeća *Number of enterprises*	Broj zaposlenih osoba *Number of persons employed*	Promet, KM *Turnover, BAM*	Dodana vrijednost po faktorskim troškovima, KM *Value added at factor cost, BAM*	Troškovi zaposlenika, KM *Personnel costs, BAM*	*KD BiH 2010 (EU NACE Rev.2) Section of Activity*
Ukupno obuhvaćene djelatnosti	**15.661**	**267.741**	**37.165.836.570**	**8.476.873.371**	**4.447.921.636**	***Total of covered activities***
Mala preduzeća/poduzeća (0-19)	13.662	68.652	9.276.869.898	1.998.843.460	934.655.870	*Small enterprises (0-19)*
Srednja preduzeća/poduzeća (20-49)	1.197	36.670	6.176.357.776	1.101.732.153	539.174.840	*Medium enterprises (20-49)*
Velika preduzeća/poduzeća (50+)	802	162.419	21.712.608.896	5.376.297.758	2.974.090.927	*Large enterprises (50+)*
Ukupno industrijske djelatnosti (B, C, D i E)						***Total of industrial activities (B, C, D and E)***
Mala preduzeća/poduzeća (0-19)	2.253	13.868	1.759.764.296	354.107.171	162.258.266	*Small enterprises (0-19)*
Srednja preduzeća/poduzeća (20-49)	364	11.762	1.180.863.398	324.219.452	156.073.555	*Medium enterprises (20-49)*
Velika preduzeća/poduzeća (50+)	371	85.276	8.642.516.436	2.728.902.972	1.617.309.959	*Large enterprises (50+)*
B Vađenje ruda i kamena						***Mining and quarrying***
Mala preduzeća/poduzeća (0-19)	70	339	29.552.931	15.672.907	3.946.857	*Small enterprises (0-19)*
Srednja preduzeća/poduzeća (20-49)	12	380	20.125.256	2.909.124	5.154.789	*Medium enterprises (20-49)*
Velika preduzeća/poduzeća (50+)	19	13.115	513.217.489	333.154.272	314.849.009	*Large enterprises (50+)*
C Prerađivačka industrija						***Manufacturing***
Mala preduzeća/poduzeća (0-19)	2.012	12.501	1.217.299.185	297.579.351	142.625.140	*Small enterprises (0-19)*
Srednja preduzeća/poduzeća (20-49)	303	9.861	1.071.344.544	282.525.411	122.894.302	*Medium enterprises (20-49)*
Velika preduzeća/poduzeća (50+)	305	58.189	6.362.861.442	1.589.268.485	866.526.226	*Large enterprises (50+)*
D Proizvodnja i snabdijevanje električnom energijom, plinom, parom i klimatizacija						***Electricity, gas, steam and air conditioning supply***
Mala preduzeća/poduzeća (0-19)	55	163	372.782.316	7.776.749	3.222.190	*Small enterprises (0-19)*
Srednja preduzeća/poduzeća (20-49)	6	167	11.485.309	5.680.671	4.690.094	*Medium enterprises (20-49)*
Velika preduzeća/poduzeća (50+)	8	8.306	1.507.612.531	662.026.770	316.961.516	*Large enterprises (50+)*
E Snabdijevanje vodom; uklanjanje otpadnih voda, gospodarenje otpadom te djelatnosti sanacije okoliša						***Water supply; severage, waste management and remediation activities***
Mala preduzeća/poduzeća (0-19)	116	864	140.129.864	33.078.164	12.464.079	*Small enterprises (0-19)*
Srednja preduzeća/poduzeća (20-49)	43	1.353	77.908.288	33.104.245	23.334.370	*Medium enterprises (20-49)*
Velika preduzeća/poduzeća (50+)	39	5.665	258.824.974	144.453.445	118.973.208	*Large enterprises (50+)*
F Građevinarstvo	950	5.964	466.509.603	163.422.860	68.954.768	***Construction***
Mala preduzeća/poduzeća (0-19)	143	4.018	336.603.130	109.092.396	50.482.138	*Small enterprises (0-19)*
Srednja preduzeća/poduzeća (20-49)	93	10.270	1.131.845.831	284.941.104	143.619.328	*Medium enterprises (20-49)*
Velika preduzeća/poduzeća (50+)						*Large enterprises (50+)*

11-1 OSNOVNE STRUKTURNO POSLOVNE VARIJABLE PREMA PODRUČJU KD BiH 2010 (NACE Rev. 2) I PREMA VELIČINI PREDUZEĆA/PODUZEĆA, 2014. (nastavak)

BASIC STRUCTURAL BUSINESS VARIABLES ACCORDING TO KD BiH 2010 (NACE Rev. 2) SECTION AND SIZE OF ENTERPRISE, 2014 (continued)

KD BiH 2010 (EU NACE Rev. 2) Područja djelatnosti	Broj preduzeća/ poduzeća *Number of enterprises*	Broj zaposlenih osoba *Number of persons employed*	Promet, KM *Turnover, BAM*	Dodana vrijednost po faktorskim troškovima, KM *Value added at factor cost, BAM*	Troškovi zaposlenika, KM *Personnel costs, BAM*	*KD BiH 2010 (EU NACE Rev.2) Section of Activity*
G Trgovina na veliko i malo; popravak motornih vozila i motocikla						***Wholesale and retail trade; repair of motor vehicles and motorcycles***
Mala preduz./poduz. (0-19)	5.697	26.106	5.365.191.500	789.049.404	371.138.627	*Small enterprises (0-19)*
Srednja preduz./poduz. (20-49)	368	11.337	3.772.047.424	363.526.651	177.514.503	*Medium enterprises (20-49)*
Velika preduzeća/poduzeća (50+)	187	36.093	9.932.343.500	1.129.301.596	509.696.434	*Large enterprises (50+)*
H Prijevoz i skladištenje						***Transportation and storage***
Mala preduzeća/poduzeća (0-19)	992	5.350	597.296.296	181.990.549	72.453.280	*Small enterprises (0-19)*
Srednja preduzeća/poduzeća (20-49)	92	2.699	416.824.104	88.601.687	42.214.537	*Medium enterprises (20-49)*
Velika preduzeća/poduzeća (50+)	37	11.951	454.411.291	308.388.013	258.966.390	*Large enterprises (50+)*
I Djelatnost pružanja smještaja te pripreme i usluživanja hrane (hotelijerstvo i ugostiteljstvo)						***Accomodation and food service activities***
Mala preduzeća/poduzeća (0-19)	445	2.789	96.454.854	34.639.957	26.809.327	*Small enterprises (0-19)*
Srednja preduzeća/poduzeća (20-49)	54	1.592	61.593.934	26.913.517	17.161.856	*Medium enterprises (20-49)*
Velika preduzeća/poduzeća (50+)	16	1.959	73.435.254	39.489.377	26.115.934	*Large enterprises (50+)*
J Informacije i komunikacije						***Information & communication***
Mala preduzeća/poduzeća (0-19)	556	2.809	203.513.424	111.053.335	49.671.626	*Small enterprises (0-19)*
Srednja preduzeća/poduzeća (20-49)	49	1.615	172.989.047	62.830.044	32.724.661	*Medium enterprises (20-49)*
Velika preduzeća/poduzeća (50+)	26	8.090	923.332.216	569.362.145	256.515.162	*Large enterprises (50+)*
L Poslovanje nekretninama						***Real estate activities***
Mala preduzeća/poduzeća (0-19)	227	944	113.764.556	60.654.500	15.450.839	*Small enterprises (0-19)*
Srednja preduzeća/poduzeća (20-49)	15	421	45.112.962	26.516.585	7.501.171	*Medium enterprises (20-49)*
Velika preduzeća/poduzeća (50+)	8	630	28.374.422	22.809.644	13.907.687	*Large enterprises (50+)*
M Stručne, naučne i tehničke djelatnosti						***Professional, scientific and technical activities***
Mala preduzeća/poduzeća (0-19)	1.632	6.451	451.912.970	196.139.880	112.500.446	*Small enterprises (0-19)*
Srednja preduzeća/poduzeća (20-49)	51	1.376	127.029.330	58.459.667	30.722.105	*Medium enterprises (20-49)*
Velika preduzeća/poduzeća (50+)	24	2.638	384.520.838	190.425.879	66.396.059	*Large enterprises (50+)*

11-1 OSNOVNE STRUKTURNO POSLOVNE VARIJABLE PREMA PODRUČJU KD BiH 2010 (NACE Rev. 2) I PREMA VELIČINI PREDUZEĆA/PODUZEĆA, 2014.
(nastavak)
BASIC STRUCTURAL BUSINESS VARIABLES ACCORDING TO KD BiH 2010 (NACE Rev. 2) SECTION AND SIZE OF ENTERPRISE, 2014
(continued)

KD BiH 2010 (EU NACE Rev. 2) Područja djelatnosti	**Broj preduzeća/ poduzeća** *Number of enterprises*	**Broj zaposlenih osoba** *Number of persons employed*	**Promet, KM** *Turnover, BAM*	**Dodana vrijednost po faktorskim troškovima, KM** *Value added at factor cost, BAM*	**Troškovi zaposlenika, KM** *Personnel costs, BAM*	*KD BiH 2010 (EU NACE Rev.2) Section of Activity*
N Administrativne i pomoćne uslužne djelatnosti						***Administrative and support service activities***
Mala preduzeća/poduzeća (0-19)	404	1.988	129.679.657	56.574.323	23.652.248	*Small enterprises (0-19)*
Srednja preduzeća/poduzeća (20-49)	32	936	32.824.550	21.447.671	13.025.749	*Medium enterprises (20-49)*
Velika preduzeća/poduzeća (50+)	25	4.082	88.855.719	59.441.418	52.025.394	*Large enterprises (50+)*
P Obrazovanje						***Education***
Mala preduzeća/poduzeća (0-19)	206	962	32.386.130	21.006.633	11.659.627	*Small enterprises (0-19)*
Srednja preduzeća/poduzeća (20-49)	13	459	12.916.892	10.466.049	5.307.913	*Medium enterprises (20-49)*
Velika preduzeća/poduzeća (50+)	7	692	26.226.465	20.228.017	11.721.424	*Large enterprises (50+)*
Q Djelatnosti zdravstvene i socijalne zaštite						***Human health and social work activities***
Mala preduzeća/poduzeća (0-19)	107	741	26.058.835	16.259.921	9.333.580	*Small enterprises (0-19)*
Srednja preduzeća/poduzeća (20-49)	10	325	10.049.852	6.565.852	4.772.053	*Medium enterprises (20-49)*
Velika preduzeća/poduzeća (50+)	6	473	20.606.193	14.288.344	10.830.917	*Large enterprises (50+)*
S Ostale uslužne djelatnosti						***Other service activities***
Mala preduzeća/poduzeća (0-19)	193	681	34.337.778	13.944.928	10.773.235	*Small enterprises (0-19)*
Srednja preduzeća/poduzeća (20-49)	6	130	7.503.153	3.092.584	1.674.599	*Medium enterprises (20-49)*
Velika preduzeća/poduzeća (50+)	2	264	6.140.729	8.719.248	6.986.241	*Large enterprises (50+)*

11-2 OSNOVNI STRUKTURNO POSLOVNI INDIKATORI PREMA PODRUČJU KD BiH 2010 I PREMA VELIČINI PREDUZEĆA/PODUZEĆA, 2014.
BASIC STRUCTURAL BUSINESS INDICATORS ACCORDING TO THE KD BiH 2010 (NACE Rev. 2) SECTION AND SIZE OF ENTERPRISE, 2014

KD BiH 2010 (EU NACE Rev. 2) Područja djelatnosti	Promet po zaposlenoj osobi (KM) *Turnover per person employed BAM*	Dodana vrijednost po zaposlenoj osobi, KM *Value added per person employed, BAM*	Učešće dodane vrijednosti u vrijednosti proizvodnje (%) *Percent of Value added on PV (%)*	Troškovi rada po zaposleniku (KM) *Labour cost per employee (BAM)*	Profitabilnost *Profitability*	*KD BiH 2010 (EU NACE Rev.2) Section of Activity*
Ukupno obuhvaćene djelatnosti	**140.401**	**31.999**	**41,07**	**16.853**	**10,79**	***Total of covered activities***
Mala preduzeća/poduzeća (0-19)	135.130	29.116	41,99	13.620	11,46	*Small enterprises (0-19)*
Srednja preduzeća/poduzeća (20-49)	168.432	30.045	40,02	14.710	9,05	*Medium enterprises (20-49)*
Velika preduzeća/poduzeća (50+)	133.608	33.083	41,00	18.302	10,98	*Large enterprises (50+)*
Ukupno industrijske djelatnosti (B, C, D i E)						***Total of industrial activities (B, C, D and E)***
Mala preduzeća/poduzeća (0-19)	126.897	25.535	30,26	11.701	10,88	*Small enterprises (0-19)*
Srednja preduzeća/poduzeća (20-49)	100.399	27.566	30,87	13.277	14,12	*Medium enterprises (20-49)*
Velika preduzeća/poduzeća (50+)	101.348	32.001	33,25	18.966	12,71	*Large enterprises (50+)*
B Vađenje ruda i kamena						***Mining and quarrying***
Mala preduzeća/poduzeća (0-19)	87.056	46.168	51,45	11.626	39,68	*Small enterprises (0-19)*
Srednja preduzeća/poduzeća (20-49)	52.939	7.652	18,38	13.560	-11,16	*Medium enterprises (20-49)*
Velika preduzeća/poduzeća (50+)	39.132	25.402	63,67	24.007	3,57	*Large enterprises (50+)*
C Prerađivačka industrija						***Manufacturing***
Mala preduzeća/poduzeća (0-19)	97.373	23.804	29,38	11.410	12,69	*Small enterprises (0-19)*
Srednja preduzeća/poduzeća (20-49)	108.643	28.650	29,56	12.471	14,76	*Medium enterprises (20-49)*
Velika preduzeća/poduzeća (50+)	109.348	27.312	26,43	14.892	11,15	*Large enterprises (50+)*
D Proizvodnja i snabdijevanje električnom energijom, plinom, parom i klimatizacija						***Electricity, gas, steam and air conditioning supply***
Mala preduzeća/poduzeća (0-19)	2.292.146	47.817	29,41	19.812	1,22	*Small enterprises (0-19)*
Srednja preduzeća/poduzeća (20-49)	68.812	34.035	49,41	28.100	8,62	*Medium enterprises (20-49)*
Velika preduzeća/poduzeća (50+)	181.505	79.703	47,28	38.160	22,89	*Large enterprises (50+)*
E Snabdijevanje vodom; uklanjanje otpadnih voda, gospodarenje otpadom te djelatnosti sanacije okoliša						***Water supply; severage, waste management and remediation activities***
Mala preduzeća/poduzeća (0-19)	162.162	38.279	32,97	14.424	14,71	*Small enterprises (0-19)*
Srednja preduzeća/poduzeća (20-49)	57.564	24.460	49,37	17.241	12,54	*Medium enterprises (20-49)*
Velika preduzeća/poduzeća (50+)	45.685	25.497	53,13	21.000	9,84	*Large enterprises (50+)*
F Građevinarstvo						***Construction***
Mala preduzeća/poduzeća (0-19)	78.227	27.404	22,75	11.563	20,25	*Small enterprises (0-19)*
Srednja preduzeća/poduzeća (20-49)	83.768	27.149	35,79	12.569	17,35	*Medium enterprises (20-49)*
Velika preduzeća/poduzeća (50+)	110.212	27.746	25,86	13.989	12,44	*Large enterprises (50+)*
G Trgovina na veliko i malo; popravak motornih vozila i motocikla						***Wholesale and retail trade; repair of motor vehicles and motorcycles***
Mala preduzeća/poduzeća (0-19)	205.515	30.225	58,67	14.227	7,79	*Small enterprises (0-19)*
Srednja preduzeća/poduzeća (20-49)	332.714	32.065	49,80	15.666	4,90	*Medium enterprises (20-49)*
Velika preduzeća/poduzeća (50+)	275.189	31.289	61,10	14.122	6,20	*Large enterprises (50+)*

11-2 OSNOVNI STRUKTURNO POSLOVNI INDIKATORI PREMA PODRUČJU KD BiH 2010 I PREMA VELIČINI PREDUZEĆA/PODUZEĆA, 2014. (nastavak)
BASIC STRUCTURAL BUSINESS INDICATORS ACCORDING TO THE KD BiH 2010 (NACE Rev. 2) SECTION AND SIZE OF ENTERPRISE, 2014 (continued)

KD BiH 2010 (EU NACE Rev. 2) Područja djelatnosti	Promet po zaposlenoj osobi (KM) *Turnover per person employed BAM*	Dodana vrijednost po zaposlenoj osobi, KM *Value added per person employed, BAM*	Učešće dodane vrijednosti u vrijednosti proizvodnje (%) *Percent of Value added on PV (%)*	Troškovi rada po zaposleniku (KM) *Labour cost per employee (BAM)*	Profitabilnost *Profitability*	*KD BiH 2010 (EU NACE Rev.2) Section of Activity*
H Prijevoz i skladištenje						***Transportation and storage***
Mala preduzeća/poduzeća (0-19)	111.646	34.018	32,97	13.543	18,34	*Small enterprises (0-19)*
Srednja preduzeća/poduzeća (20-49)	154.458	32.832	33,72	15.649	11,09	*Medium enterprises (20-49)*
Velika preduzeća/poduzeća (50+)	38.022	25.804	63,45	21.672	10,88	*Large enterprises (50+)*
I Djelatnost pružanja smještaja te pripreme i usluživanja hrane (hotelijerstvo i ugostiteljstvo)						***Accomodation and food service activities***
Mala preduzeća/poduzeća (0-19)	34.587	12.421	40,77	9.613	8,12	*Small enterprises (0-19)*
Srednja preduzeća/poduzeća (20-49)	38.687	16.904	45,47	10.779	15,25	*Medium enterprises (20-49)*
Velika preduzeća/poduzeća (50+)	35.813	19.258	54,56	12.736	18,21	*Large enterprises (50+)*
J Informacije i komunikacije						***Information & communication***
Mala preduzeća/poduzeća (0-19)	72.463	39.542	59,65	17.686	30,16	*Small enterprises (0-19)*
Srednja preduzeća/poduzeća (20-49)	107.130	38.910	43,94	20.266	17,24	*Medium enterprises (20-49)*
Velika preduzeća/poduzeća (50+)	114.128	70.376	63,12	31.706	33,88	*Large enterprises (50+)*
L Poslovanje nekretninama						***Real estate activities***
Mala preduzeća/poduzeća (0-19)	120.503	64.247	65,20	16.366	39,66	*Small enterprises (0-19)*
Srednja preduzeća/poduzeća (20-49)	107.205	63.013	65,02	17.826	40,80	*Medium enterprises (20-49)*
Velika preduzeća/poduzeća (50+)	45.036	36.204	62,00	22.074	31,37	*Large enterprises (50+)*
M Stručne, naučne i tehničke djelatnosti						***Professional, scientific and technical activities***
Mala preduzeća/poduzeća (0-19)	70.058	30.407	49,03	17.440	18,44	*Small enterprises (0-19)*
Srednja preduzeća/poduzeća (20-49)	92.322	42.487	58,85	22.344	21,81	*Medium enterprises (20-49)*
Velika preduzeća/poduzeća (50+)	145.774	72.191	61,55	25.171	32,26	*Large enterprises (50+)*
N Administrativne i pomoćne uslužne djelatnosti						***Administrative and support service activities***
Mala preduzeća/poduzeća (0-19)	65.222	28.454	45,90	11.896	25,20	*Small enterprises (0-19)*
Srednja preduzeća/poduzeća (20-49)	35.058	22.907	67,98	13.912	25,66	*Medium enterprises (20-49)*
Velika preduzeća/poduzeća (50+)	21.770	14.563	65,50	12.752	8,35	*Large enterprises (50+)*
P Obrazovanje						***Education***
Mala preduzeća/poduzeća (0-19)	33.672	21.841	64,57	12.138	28,86	*Small enterprises (0-19)*
Srednja preduzeća/poduzeća (20-49)	28.147	22.806	72,45	11.566	39,93	*Medium enterprises (20-49)*
Velika preduzeća/poduzeća (50+)	37.885	29.220	76,14	16.932	32,44	*Large enterprises (50+)*
Q Djelatnosti zdravstvene i socijalne zaštite						***Human health and social work activities***
Mala preduzeća/poduzeća (0-19)	35.148	21.931	59,28	12.706	26,58	*Small enterprises (0-19)*
Srednja preduzeća/poduzeća (20-49)	30.947	20.219	65,26	14.695	17,85	*Medium enterprises (20-49)*
Velika preduzeća/poduzeća (50+)	43.519	30.176	66,83	22.921	16,78	*Large enterprises (50+)*
S Ostale uslužne djelatnosti						***Other service activities***
Mala preduzeća/poduzeća (0-19)	50.440	20.484	50,84	15.825	9,24	*Small enterprises (0-19)*
Srednja preduzeća/poduzeća (20-49)	57.590	23.737	46,13	12.853	18,90	*Medium enterprises (20-49)*
Velika preduzeća/poduzeća (50+)	23.220	32.970	84,02	26.417	28,22	*Large enterprises (50+)*

11-3 UČEŠĆE OSNOVNIH STRUKTURNO POSLOVNIH VARIJABLI PO PODRUČJIMA KD BiH 2010, 2014
SHARE OF BASIC STRUCTURAL BUSINESS VARIABLES ACCORDING TO KD BiH 2010 (NACE Rev. 2) SECTIONS, 2014

	Broj preduzeća /poduzeća *Number of enterprises*	Broj zaposlenih osoba *Number of persons employed*	Promet *Turnover*	Dodana vrijednost po faktorskim troškovima *Value added at factor cost*		
Ukupno obuhvaćene djelatnosti	**100,0**	**100,0**	**100,0**	**100,0**	***Total of covered activities***	
B: Vađenje ruda i kamena	0,6	5,2	1,5	4,1	*Mining and quarrying*	B:
C: Prerađivačka industrija	16,8	30,1	23,3	25,7	*Manufacturing*	C:
D: Proizvodnja i snabdijevanje električnom energijom, plinom, parom i klimatizacija	0,4	3,2	5,1	8,0	*Electricity, gas, steam air conditioning supply*	D:
E: Snabdijevanje vodom, uklanjanje voda, gospodarenje otpadom te djelatnosti sanacije okoliša	1,3	2,9	1,3	2,5	*Water supply, sewerage,* waste management *and remediation activities*	E:
F: Građevinarstvo	7,6	7,5	5,2	6,6	*Construction*	F:
G: Trgovinana veliko i na malo; popravak motornih vozila i motocikla	39,9	27,5	51,3	26,9	*Wholesale and retail trade; repair of motor vehicles and motorcycles*	G:
H: Prijevoz i skladištenje	7,2	7,5	4,0	6,8	*Transportation and storage*	H:
I: Djelatnosti pružanja smještaja te pripreme i usluživanja hrane (hotelijerstvo i ugostiteljstvo)	3,3	2,4	0,6	1,2	*Accomodation and food service activities*	I:
J: Informacije i komunikacije	4,0	4,7	3,5	8,8	*Information and communication*	J:
L: Poslovanje nekretninama	1,6	0,7	0,5	1,3	*Real estate activities*	L:
M: Stručne, naučne i tehničke djelatnosti	10,9	3,9	2,6	5,3	*Professional, scientific and technical activities*	M:
N: Administrativne i pomoćne uslužne djelatnosti	2,9	2,6	0,7	1,6	*Administrative and support activities*	N:
P: Obrazovanje	1,4	0,8	0,2	0,6	*Education*	*P:*
Q: Djelatnosti zdravstvene zaštite i socijalne zaštite	0,8	0,6	0,2	0,4	*Human health and social work activities*	Q:
S: Ostale uslužne djelatnosti	1,3	0,4	0,1	0,3	*Other service activities*	S:

11-1.1 Struktura broja zaposlenih u ukupno posmatranim djelatnostima, 2014.
Structure of number of persons employed in total activities observed, 2014

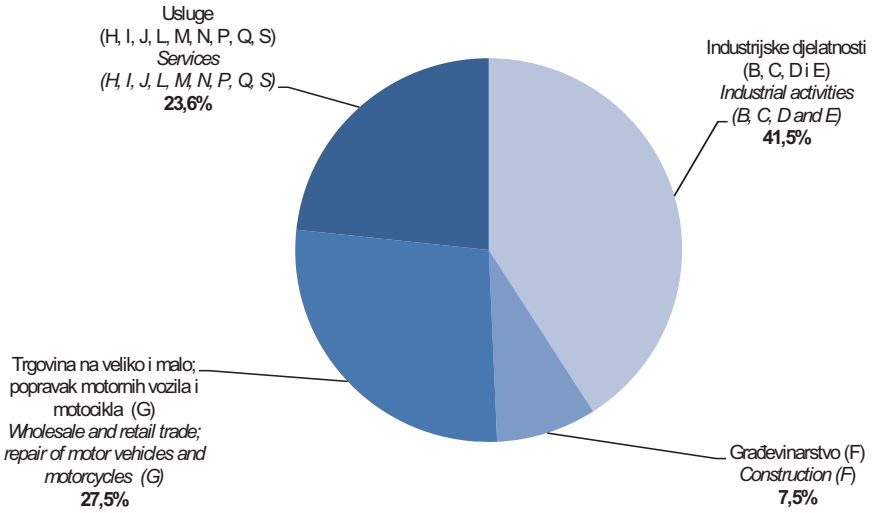

11-1.2 Struktura dodane vrijednosti po faktorskim troškovima u ukupno posmatranim djelatnostima, 2014.
Structure of value added at factor cost in total of activities observed, 2014

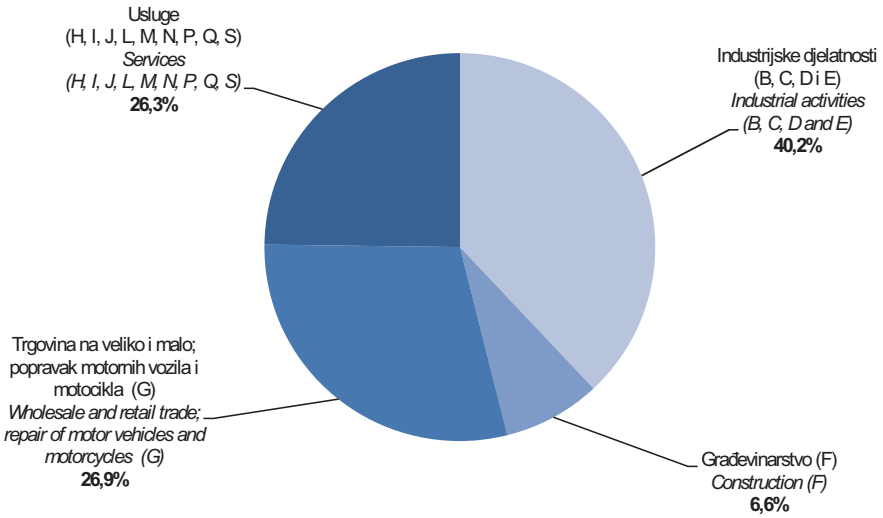

11-1.3 Struktura dodane vrijednosti prema veličini preduzeća/poduzeća, 2014.
Structure of value added at factor cost by size of enterprise, 2014

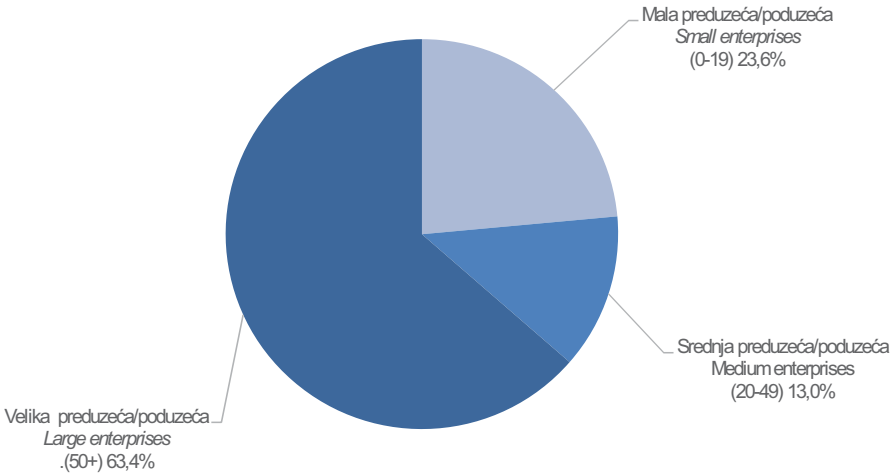

11-1.4 Struktura broja zaposlenih prema veličini preduzeća/poduzeća, 2014
Structure of number of person employed by size of enterprise, 2014

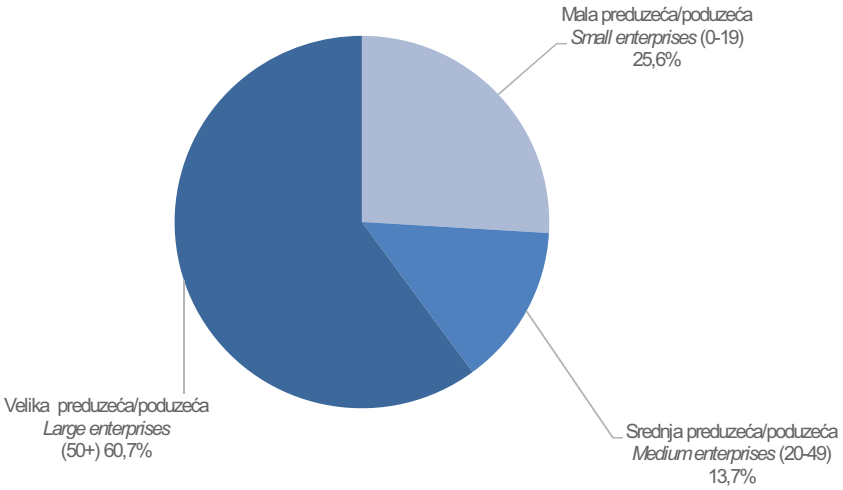

POLJOPRIVREDA,ŠUMARSTVO I RIBARSTVO
AGRICULTURE, FORESTRY AND FISHING



12 POLJOPRIVREDA, ŠUMARSTVO I RIBOLOV

AGRICULTURE, FORESTRY AND FISHING

12-0 METODOLOŠKA OBJAŠNJENJA

NOTES ON METHODOLOGY

BILJNA PROIZVODNJA

PLANT PRODUCTION

Izvori i metode prikupljanja podataka

Podaci o poljoprivrednom zemljištu i prinosima ratarskih i povrtnih kultura, broju stabala, čokota/trsova (ukupan broj i broj rodnih stabala, čokota/trsova) i prinosima voća prikupljaju se redovnim godišnjim statističkim istraživanjem. Izvještaj podnose pravni subjekti i dijelovi pravnih subjekata, a za porodična poljoprivredna gazdinstva podaci se dobivaju procjenom. Procjenu rade stručne osobe za poljoprivredu u općinama.

Source and methods of data collection

The data on agricultural land, agricultural production and number of trees/vines (total number and fruit-bearing trees/vines) have been gathered through the regular statistical surveys. Report submitted by legal entities and part of legal entities, and for family farms data are obtained by evaluation made by experts for agriculture in local authorities of municipalities.

Definicije

Definitions

Poljoprivredno zemljište je zemljišna površina koja se koristi za poljoprivrednu proizvodnju. U poljoprivredno zemljište se uključuje obradivo zemljište, pašnjaci, ribnjaci, trstici i bare.

Agricultural land *is land utilized for agricultural production. Agricultural land covers: cultivable area, pasture, fish – pond, swamp and pond.*

Obradivo zemljište je zemljišna površina na kojoj se uzgajaju ratarski i povrtni usjevi, višegodišnji zasadi i trave i vrši obrada, kosidba i drugi poljoprivredni radovi i, po pravilu, ubiru prinosi svake godine. Obradivo zemljište čine oranice i bašte/vrtovi, voćnjaci, vinogradi i livade.

The concept ***cultivable area*** *covers land area on which farm/arable crop, vegetables, long – term plantings and grasses (from meadow) are grown, and on which the following works are performed: cultivation, mowing and other agricultural works and, as a rule, the yield is gathered every year. Cultivable land includes: arable land and garden, orchard, vineyard and meadow.*

Oranica (njiva) je zemljišna površina na kojoj se obavlja ratarska proizvodnja. Na njoj se po utvrđenom redu (plodoredu) siju ratarski usjevi: žita, industrijsko bilje, povrtno bilje i stočno-krmno bilje. U oranično zemljište uključuju se i površine koje su "radi odmora" ostale neobrađene: zeleni ili crni ugar, zaležaji, parlozi i prelozi. Osim toga, oranicama se smatraju i površine pod loznim i voćnim rasadima, površine pod cvijećem i ukrasnim biljem.

Arable land *is land area generally under temporary crops. This area is sown in crop rotation with the following crops: cereals, industrial crops, vegetable crops and fodder crops. Arable area includes also land temporarily fallow. Also, arable land is area under vine and fruit nurseries, and area under flowers.*

Rodna stabla voća i rodni čokoti/trsovi vinove loze su stabla, odnosno čokoti/trsovi koja su prema svojoj fiziološkoj zrelosti sposobna da pod normalnim uslovima/uvjetima za vegetaciju zametnu plod, bez obzira da li su u toj godini rodila ili ne.

Fertile fruit trees and vines are those trees and vines that are physiologicalcally able to bear, *regardless of bearing in the respective year.*

Požnjevena površina je površina sa koje je požnjeven usjev i ubran prinos. Požnjevene površine mogu biti manje od zasijanih površina u slučaju kada su usjevi usljed elementarnih i drugih nepogoda potpuno uništeni, tako da na tim površinama nije obavljena žetva niti ubran prinos.

Harvested area *is area on which the crops are harvested and the yields are gathered. Harvested area can be smaller than sown area in the case when the crops was weather – beaten, and because of that harvest has not done.*

Prinos/prirod usjeva je iskazan kao hambarski prinos/prirod normalne vlažnosti po odbitku svih gubitaka prilikom žetve (berbe), transporta i vršidbe.

Yield of crop *is shown as the granary yield of standard humidity after deduction all losses during harvest, transport and threshing.*

Prinos/prirod po jedinice površine (po ha) obračunat je na požnjevenu površinu.

Yield per unit of area / hectare *is computed on the basis of harvested area (in t/ha).*

Prinosi/prirodi po stablu-čokotu/trsu obračunati su po rodnom stablu, odnosno čokotu/trsu vinove loze.

Yield per tree/grape-vine *is computed for bearing trees respectively grape-vines (in kg/tree or vine).*

OTKUP I PRODAJA POLJOPRIVREDNIH PROIZVODA

PURCHASE AND SALE AGRICULTURAL PRODUCTS

Izvori i metode prikupljanja podataka

Sources and methods of data collection

Podaci o otkupu i prodaji poljoprivrednih proizvoda dobiveni su iz mjesečnih statističkih izvještaja TRG–31 i TRG-33 koje dostavljaju poslovni subjekti i dijelovi poslovnih subjekata razvrstani u područje A prema KD BiH 2010 (poljoprivreda, šumarstvo i ribolov), koji vrše prodaju poljoprivrednih proizvoda iz vlastite poljoprivredne proizvodnje ili ostvarene interne realizacije poljoprivrednih proizvoda u vlastitim pogonima u svrhu proizvodnje, kao i poslovni subjekti i dijelovi poslovnih subjekata razvrstani u područje A, C i G prema KD BiH 2010 koji vrše otkup poljoprivrednih proizvoda od individualnih poljoprivrednih proizvođača.

Data on sale and purchase of the agricultural products are collected through monthly surveys (TRG – 31; TRG – 33) from legal entities and parts of legal entities classified into the field A according to KD BIH 2010 (Agriculture, forestry and fishing), which made the sale of agricultural products from own agricultural production or gross internal realization of agricultural products in its own facilities for production as well as business entities and parts businesses classified in section A, C and G according to KD BIH 2010, which made the purchase of agricultural products from individual agricultural producers.

Podaci o prodaji poljoprivrednih proizvoda na pijacama/ tržnicama dobiveni su iz mjesečnih statističkih izvještaja TRG-13 koje dostavljaju poslovni subjekti koji pružaju usluge korišćenja prodajnog prostora pijace. Obuhvaćaju se količine proizvoda koje na pijacu iznose individualni poljoprivredni proizvođači (bez poljoprivrednih preduzeća i zemljoradničkih zadruga).

Data on turnover of agricultural products at marketplaces are based on regular statistical reports of business entities that give services for using selling area. These data covered only quantity of products from individual agricultural producers (excluding agricultural enterprises and cooperatives).

Definicije

Definitions

Otkup poljoprivrednih proizvoda je kupovina, odnosno preuzimanje poljoprivrednih proizvoda neposredno od individualnih proizvođača koje vrše poslovni subjekti radi dalje prodaje ili prerade.

Purchase of agricultural products is buying, taking over agricultural products from individual producers which performing business entities with a view of further sale and processing.

Prodaja poljoprivrednih proizvoda je prodaja, odnosno isporuka poljoprivrednih proizvoda iz vlastite proizvodnje poslovnih subjekata i njihovih dijelova.

Sale of agricultural products consists of sale, respectively delivery of agricultural products that are obtained from own production of business entities and parts of business entities.

STOČARSTVO

STOCK-BREEDING

Izvori i metode prikupljanja podataka

Source and methods of data collection

Podaci se odnose na statistička istraživanja iz područja stočarstva i ribarstva.

Data are the result of statistical surveys in the field of agriculture: stock-breeding and fishing.

Statistika stočarstva prati posebno podatke za pravne osobe i dijelove pravnih osoba, a posebno za porodična/ obiteljska poljoprivredna gazdinstva/ gospodarstva.

Statistics on stock-breeding records data on legal entities and their parts and data on private family farms separately.

Podaci o broju stoke za pravne osobe i dijelove pravnih osoba prikupljaju se redovnim godišnjim izvještajima.

Data on livestock number in legal entities and parts of legal entities are gathered by the regular annual reports.

Podaci o broju stoke i stočnoj proizvodnji za porodična/obiteljska poljoprivredna gazdinstva/ gospodarstva su procijenjeni od strane ovlaštene stručne osobe za poljoprivredu u općini.

Data on livestock number, on livestock production in private family farms have been estimated from the agricultural experts in the municipalities.

Svi elementi za obračun stočne proizvodnje dobijaju se direktno iz istraživanja, a sadrže podatke o broju i težini stoke i peradi te o proizvodnji mlijeka, jaja, vune i meda.

All elements in calculating livestock production are obtained directly from the survey, since it includes questions on the weight of animals and poultry, production of milk, wool, eggs.

Proizvodnja mlijeka odnosi se na neto-količine, tj. namuženo mlijeko, ne računajući količine koje posišu telad i janjad.

Production of milk *covers net-quantities, i.e. milked quantities, excluding quantities sucked-up by calves and lambs.*

Podaci o broju grla zaklane stoke i peradi, bruto težini žive stoke i peradi i neto težini zaklane stoke i peradi su agregirani na temelju mjesečnog istraživanja o klanju stoke i peradi, a izvještajne jedinice su pravne osobe, dijelovi pravnih osoba kao i obrtnici registrirani prema KD BiH 2010, u djelatnosti prerada i konzerviranje mesa.

Data on the number of slaughtered livestock and poultry, gross weight of livestock and poultry and net weight of slaughtered livestock and poultry are aggregated on the basis of the monthly survey on slaughtering and the reporting units for survey are legal entities and natural persons registered, by Classification of economic activity of BiH 2010, in the activity of processing and preserving of meat.

Bruto težina stoke predstavlja težinu stoke i peradi neposredno pred klanje.

Gross weight *of slaughtered animals is the weight of livestock and poultry before slaughter.*

Neto težina zaklane stoke je težina zaklanih životinja poslije otklanjanja određenih dijelova u zavisnosti od vrste i kategorije stoke, tj. težinu očišćene zaklane životinje.

Net weight of slaughtered animals *is the weight of dressed carcass of slaughtered livestock and poultry without skin, blood, head (except piglets and poultry), womb, front legs to the knee and the back legs to the hock.*

Podaci iz ribolova i akvakulture prikupljaju se redovnim/redovitim godišnjim istraživanjem za pravne osobe i dijelove pravnih osoba registrirane prema KD BiH 2010 u djelatnosti ribolova i uzgoja slatkovodne ribe i morske ribe. Podaci se odnose na stanje 31.decembra/prosinca prethodne godine.

Data on statistics of fishing and aquaculture are collected through regular annual reports for the legal entities and parts of legal entities registered by Classification of economic activity of B&H 2010, in the activity of freshwater and maritime. Data refer to 31 December of the previous year.

ŠUMARSTVO

FORESTRY

Izvori i metode prikupljanja podataka

Sources and methods of data collection

Podaci o posječenoj drvnoj masi, podizanju i obnovi šuma, šumskim požarima i štetama u šumama odnose se na državne i privatne šume, a podaci o proizvodnji i prodaji šumskih sortimenata te prijevoznim sredstvima i mehanizaciji u šumarstvu odnose se samo na državne šume. Podaci statistike šumarstva prikupljaju se mjesečnim i godišnjim istraživanjima.

The data on fallen timber, afforestation, damages to forests refer to forests in state and private ownership, and the data on production and sale of forest assortments and forest equipment refer only to forests in state ownership. The data on forestry statistics are collected through monthly and annually reports.

Za državne šume podaci se prikupljaju od poslovnih subjekata koji se bave šumarstvom, a za privatne šume od nadležnog organa uprave.

Data on forests in state ownership are collected in the companies which are occupied in the field of forestry, and data on forests in private ownership are collected from competent apparatus of administration.

Podaci o šumskim površinama kao i opći podaci o državnim šumama su preuzeti od Federalnog ministarstva poljoprivrede, vodoprivrede i šumarstva.

The data on forest areas and general data on public forests are taken from Federal Ministry of Agriculture, Forests and Water Managemant.

Proizvodnja i prodaja šumskih sortimenata obuhvaća podatke samo onih poslovnih subjekata koji se bave stalnom proizvodnjom šumskih sortimenata. Ovim podacima nije obuhvaćena proizvodnja i prodaja zadružnih i drugih poslovnih subjekata koji se povremeno bave tom djelatnošću.

Production and sale of forests assortments cover a data by enterprises which have continuous production of forests assortments. These data did not cover the production of cooperatives and other enterprises which produce assortments from time to time.

Statistika lovstva svoje istraživanje zasniva na evidencijama koje se formiraju u izvještajnoj jedinici.

Regular hunting surveys are based on the documents formed by reporting units.

Definicije

Definitions

Pod šumom se smatra svaka površina veća od 500 m^2 obrasla šumskim drvećem, sa svrhom da služi za proizvodnju šumskih sortimenata ili da ima zaštitnu funkciju ili posebnu namjenu bez obzira na obrast i visinu stabala.

Forest is considered any area larger than 500 m^2 that is covered with forest trees, intended for commercial exploitation of timber or for protection purpose or special purposes, irrespective of the height and growth of timber.

Raznodobne šume su visoke šume koje su nastale uglavnom iz sjemena. U njima se sječa i obnova vrši neprestano na cijeloj površini, pa su im stabla različite starosti i visine izmješana pojedinačno ili u grupama.

High irregular forests are high forests which are predominately originated from seed of forest trees and have long-term exploitation period, and because of that their trees have different ages and highness, eighter mixed separately or in groups.

Jednodobne šume su visoke šume visokog oblika gajenja koje su nastale uglavnom iz sjemena, kao i vještački podignute šume i kulture u kojima su stabla približno jednake visine i starosti.

High even-aged are high forests which are predominately originated from seed of forest trees and artificial forest where the trees are the same highness and ages.

Izdanačke (niske) šume su šume nastale uglavnom od izdanaka iz panja.

Coppices are forest which originated from shoots or roots.

Posječena bruto drvna masa obuhvaća posječene trupce (lišćara/listača i četinara/četinjača), jamsko drvo (lišćara/ listača i četinara/ četinjača), ostalo dugo drvo (lišćara /listača i četinara/ četinjača), prostorno drvo (lišćara/ listača i četinara/ četinjača), ogrijevno drvo (lišćara/ listača i četinara/ četinjača) te ostalo grubo obrađeno drvo. U bruto drvnu masu ulazi otpadak (gubitak koji nastaje pri sječi).

Gross fallen timber comprises follen logs (of broad-leaved trees and conifers), mining timber (of broad-leaved trees and conifers), other long timber (of broad-leaved trees and conifers), stack wood (of broad-leaved trees and conifers), firewood (of broad-leaved trees and conifers) as well as other coarsely processed wood. Gross felled timber also includes waste and loss in falling.

Dugo drvo (lišćara/ listača i četinara/ četinjača) obuhvaća: trupce, jamsko drvo i ostalo dugo drvo.

Long timber (of broad-leaved trees and conifers) comprises: logs, mining timber and other long timber.

Trupci (lišćara/listača i četinara/četinjača) su dijelovi debla koji su namijenjeni daljem prerađivanju piljenjem, ponekad rezanjem ili ljuštenjem jer imaju povoljna fizička i kemijska svojstva te su namijenjena za industrijsku preradu. To su trupci za rezanje te trupci za furnir i ljuštenje.

Logs (of broad-leaved trees and conifers) are parts of timber intend to further processing by sawing, sometimes by cutting and peeling, as they have good physical and chemical characteristics, so they are intend to be industrially processed. It includes logs for cutting and logs for veneer and peeling.

Jamsko drvo (lišćara/listača i četinara/četinjača) namijenjeno je za razne tehničke svrhe jer ima vrlo povoljna fizička i kemijska svojstva. To je drvo koje se upotrebljava za izgradnju i održavanje jamskih rovova i okna, dakle za gradnju u zemlji i pod zemljom.

Mining timber (of broad-leaved trees and conifers), have very good physical and chemical characteristics, and it is intend to various technical purposes. It is used for building and maintaining pits and shafts, that is, for constructing under ground and on the surface.

Ostalo dugo drvo (lišćara/listača i četinara/četinjača) obuhvaća sve vrste drva pogodne za mehaničku preradu, stupove za elektrovodove i TT vodove te ostalo oblo drvo.

Other long timber (of broad-leaved trees and conifers) includes all kinds of wood suitable for mechanical processing, transmission-line and telephone-line pylons as well as other oval timber.

Prostorno drvo (lišćara/listača i četinara/četinjača) obuhvaća drvo za drvene ploče (pogodno za mehaničku preradu), a celulozno i taninsko drvo, zbog svog povoljnog kemijskog svojstva, pogodno je za kemijsku preradu. Taninsko drvo je sirovina iz koje se preradom dobivaju taninski ekstrakti.

Stack wood (of broad-leaved trees and conifers) includes wood for boards (suitable for mechanical processing). Wood - pulp and tannin wood are, for their good chemical characteristics, suitable for chemical processing. Tannin wood is a material for production of tannin extracts.

Industrijsko drvo ima povoljna fizička i kemijska svojstva, a namijenjeno je za industrijsku preradu.

Industrial wood have relatively good conditions and assigned to industrial processing.

Tehničko drvo je ono drvo koje je zbog povoljnih fizičkih i kemijskih svojstava namijenjeno za industrijsku upotrebu/ uporabu i razne tehničke svrhe.

Technical wood is wood which due to favourable physical and chemical characteristics is intend to technical and industrial use.

Ogrijevno drvo je namjenjeno neposredno za ogrijev ili za proizvodnju drvenog ugljena.

Fuel-wood is either used directly as fuel or for production of charcoal.

Ostalo grubo obrađeno drvo obuhvaća sitno tehničko drvo, pogodno za izradu drvenih motki i kolja, raznih letvi i stupova za ogradu, ručica za alat i sl.

Other coarsely processed timber comprises small technical wood suitable for production of wooden props, poles, various laths and pillars for fences, handles for various tools and similar.

12-1 POLJOPRIVREDNA POVRŠINA PO KATEGORIJAMA KORIŠĆENJA
AGRICULTURAL LAND BY TYPE OF CULTIVATION

hilj./tis. ha
000 hectares

	Ukupno *Total*	**Obradiva površina** *Cultivable land*					**Pašnjaci** *Pasture*	**Ribnjaci** *Fishpond*	**Tršćaci i bare** *Swamp and pond*
		svega *All*	**oranice, bašče/vrtovi** *Arable land and garden*	**voćnjaci** *Orchard*	**vinogradi** *Vineyard*	**livade** *Meadow*			
2011	1.141	696	390	44	5	257	442	0	3
2012	1.145	719	396	43	5	275	424	0	2
2013	1.151	722	402	44	5	271	427	0	2
2014	1.149	719	401	45	5	268	428	0	2
2015	1.181	747	428	45	5	269	432	0	2

12-2 ORANIČNA POVRŠINA PO NAČINU KORIŠĆENJA
ARABLE LAND BY TYPE OF CULTIVATION

hilj./tis. ha
000 hectares

	Oranice, bašče/vrtovi *Arable land and kitchen garden*	**Zasijana površina** *Area sown*					**Ostalo na oranicama** *Others on arable land*	**Ugari** *Fallow land*	**Neobrađene oranice, bašče/vrtovi** *Unfarmed arable land and garden*
		ukupno *Total*	**žita** *Cereal*	**industrijsko bilje** *Industrial crop*	**povrtno bilje** *Vegetable*	**stočno krmno bilje** *Fodder crop*			
2011	390	196	84	2	44	66	2	11	181
2012	396	195	86	2	44	63	2	11	188
2013	402	195	87	2	43	63	2	11	194
2014	401	189	81	2	43	63	3	10	199
2015	428	200	88	3	43	65	3	11	214

12-3 POŽNJEVENA POVRŠINA I PROIZVODNJA ŽITA
AREA HARVESTED AND CEREAL PRODUCTION

	Požnjevena površina, ha *Area harvested, hectares*	**Prinos/prirod, tona** *Yield, tons*	**Prinos/prirod po ha, t** *Yield per ha, t*	**Požnjevena površina, ha** *Area harvested, hectares*	**Prinos/prirod, tona** *Yield, tons*	**Prinos/prirod po ha, t** *Yield per ha, t*	**Požnjevena površina, ha** *Area harvested, hectares*	**Prinos/prirod, tona** *Yield, tons*	**Prinos/prirod po ha, t** *Yield per ha, t*
	Pšenica *Wheat*			**Raž** *Rye*			**Ječam** *Barley*		
2011	17.836	67.783	3,8	1.583	5.553	3,5	7.622	21.780	2,9
2012	18.866	68.854	3,6	1.893	6.088	3,2	8.591	23.408	2,7
2013	19.230	76.524	4,0	1.981	7.324	3,7	8.128	25.510	3,1
2014	18.251	56.145	3,1	1.801	5.509	3,1	7.855	21.196	2,7
2015	19.770	71.925	3,6	2.148	6.852	3,2	8.885	25.299	2,8

12-3 POŽNJEVENA POVRŠINA I PROIZVODNJA ŽITA (nastavak)
AREA HARVESTED AND CEREAL PRODUCTION (continued)

	Požnjevena površina, ha *Area harvested, hectares*	Prinos/prirod, tona *Yield, tons*	Prinos/prirod po ha, t *Yield per ha, t*	Požnjevena površina, ha *Area harvested, hectares*	Prinos/prirod, tona *Yield, tons*	Prinos/prirod po ha, t *Yield per ha, t*
	Zob *Oats*			**Kukuruz - zrno** *Maize - grain*		
2011	2.790	7.447	2,7	48.620	203.293	4,2
2012	3.048	7.868	2,6	48.558	140.081	2,9
2013	3.260	8.865	2,7	49.317	227.686	4,6
2014	3.481	7.866	2,3	43.811	179.852	4,1
2015	3.194	8.125	2,5	47.665	187.800	3,9

12-4 POŽNJEVENA POVRŠINA I PROIZVODNJA INDUSTRIJSKOG BILJA
AREA HARVESTED AND INDUSTRIAL CROP PRODUCTION

	Požnjevena površina, ha *Area harvested, hectares*	Prinos/prirod, tona *Yield, tons*	Prinos/prirod po ha, t *Yield per ha, t*	Požnjevena površina, ha *Area harvested, hectares*	Prinos/prirod, tona *Yield, tons*	Prinos/prirod po ha, t *Yield per ha, t*
	Duhan *Tobacco*			**Soja** *Soya*		
2011	571	595	1,0	1.060	1.990	1,9
2012	595	373	0,6	1.559	2.313	1,5
2013	553	489	0,9	1.456	3.437	2,4
2014	536	418	0,8	512	1.239	2,4
2015	559	568	1,0	2.000	2297	1,1

12-5 POŽNJEVENA POVRŠINA I PROIZVODNJA POVRĆA
AREA HARVESTED AND VEGETABLE PRODUCTION

	Požnjevena površina, ha *Area harvested, hectares*	Prinos/prirod, tona *Yield, tons*	Prinos/prirod po ha, t *Yield per ha, t*	Požnjevena površina, ha *Area harvested, hectares*	Prinos/prirod, tona *Yield, tons*	Prinos/prirod po ha, t *Yield per ha, t*	Požnjevena površina, ha *Area harvested, hectares*	Prinos/prirod, tona *Yield, tons*	Prinos/prirod po ha, t *Yield per ha, t*
	Krompir/Krumpir *Potato*			**Luk crni** *Onion*			**Grah** *Bean*		
2011	22.142	234.702	10,6	3.162	28.055	8,9	5.224	6.800	1,3
2012	21.833	174.325	8,1	3.252	22.518	6,9	4.495	4.268	0,9
2013	21.508	214.630	10,0	3.298	30.042	9,1	4.281	5.667	1,3
2014	20.945	166.986	8,0	3.175	25.383	8,0	4.032	5.273	1,3
2015	21.933	202.536	9,2	3.284	28.825	8,8	3.199	4.804	1,5

12-5 POŽNJEVENA POVRŠINA I PROIZVODNJA POVRĆA (nastavak)
AREA HARVESTED AND VEGETABLE PRODUCTION (continued)

	Požnjevena površina, ha *Area harvested, hectares*	Prinos/prirod, tona *Yield, tons*	Prinos/prirod po ha, t *Yield per ha, t*	Požnjevena površina, ha *Area harvested, hectares*	Prinos/prirod, tona *Yield, tons*	Prinos/prirod po ha, t *Yield per ha, t*	Požnjevena površina, ha *Area harvested, hectares*	Prinos/prirod, tona *Yield, tons*	Prinos/prirod po ha, t *Yield per ha, t*
	Kupus *Cabbage*			**Paradajz/Rajčica** *Tomatoes*			**Paprika zelena** *Green pepper*		
2011	3.364	45.257	13,5	1.738	27.208	15,7	1.351	12.953	9,6
2012	3.126	30.164	9,7	1.783	20.237	11,3	1.422	11.771	8,3
2013	2.856	30.121	10,5	1.901	26.267	13,8	1.472	12.476	8,5
2014	2.739	29.541	10,8	1.733	16.663	9,6	1.371	10.699	7,8
2015	2.906	33.050	11,4	1.881	22.958	12,2	1.458	14.111	9,7

12-6 POŽNJEVENA POVRŠINA I PROIZVODNJA KRMNOG BILJA
AREA HARVESTED AND FODDER CROP PRODUCTION

	Požnjevena površina, ha *Area harvested, hectares*	Prinos/prirod, tona *Yield, tons*	Prinos/prirod po ha, t *Yield per ha, t*	Požnjevena površina, ha *Area harvested, hectares*	Prinos/prirod, tona *Yield, tons*	Prinos/prirod po ha, t *Yield per ha, t*	Požnjevena površina, ha *Area harvested, hectares*	Prinos/prirod, tona *Yield, tons*	Prinos/prirod po ha, t *Yield per ha, t*
	Djetelina *Clover*			**Lucerka/Lucerna** *Alfalfa*			**Travno-djetelinske smjese** *Grass-clover mixture*		
2011	12.622	45.610	3,6	13.127	51.051	3,9	14.232	48.631	3,4
2012	11.202	33.171	3,0	11.298	33.171	3,2	16.356	44.169	2,7
2013	11.980	42.422	3,5	11.619	44.235	3,8	15.998	53.813	3,4
2014	11.305	38.404	3,4	11.023	39.701	3,6	16.225	51.877	3,2
2015	11.542	40.939	3,5	11.250	42.435	3,8	16.557	53.776	3,2
	Kukuruz-zelena masa *Green maize*			**Stočna repa** *Forage beet*			**Mješavina trava i mahunjača** *Grass-leguminious mixture*		
2011	18.408	338.660	18,4	892	11.478	12,9	2.739	7.614	2,8
2012	19.135	287.456	15,0	722	6.327	8,8	2.042	5.197	2,5
2013	18.812	354.090	18,8	681	8.195	12,0	2.086	5.639	2,7
2014	20.310	347.650	17,1	808	9.403	11,6	1.080	2.262	2,1
2015	21.320	342.699	16,1	752	9.307	12,4	846	1.803	2,1

12-7 STABLA VOĆA I PROIZVODNJA VOĆA
FRUIT PRODUCTION - NUMBER OF TREES AND YIELD

	Ukupno stabala, hilj./tis. *Total trees, 000*	Rodna stabla, hilj./tis. *Fruitbearing, 000*	Prinos/prirod, tona *Yield, tons*	Prinos/prirod, po stablu kg *Per tree, kg*	Ukupno stabala, hilj./tis. *Total trees, 000*	Rodna stabla, hilj./tis. *Fruitbearing, 000*	Prinos/prirod, tona *Yield, tons*	Prinos/prirod, po stablu kg *Per tree, kg*
	Jabuke *Apple*				**Kruške** *Pears*			
2011	3.185	2.653	29.000	10,9	1.399	1.175	9.963	8,5
2012	3.237	2.722	18.181	6,7	1.396	1.147	5.847	5,1
2013	3.347	2.856	32.652	11,4	1.432	1.195	11.554	9,7
2014	3.649	2.965	16.852	5,7	1.465	1.237	5.181	4,2
2015	3.800	3.279	41.929	12,8	1.489	1.261	11.719	9,3
	Šljive *Plums*				**Trešnje** *Cherry*			
2011	6.723	5.557	57.232	10,3	518	430	6.191	14,4
2012	6.648	5.563	35.312	6,3	517	443	4.282	9,7
2013	6.687	5.722	83.942	14,7	524	451	6.115	13,6
2014	6.611	5.626	26.818	4,7	605	519	4.952	9,6
2015	6.968	5.908	45.685	7,7	643	556	6.440	11,6
	Višnje *Sour cherry*				**Kajsije/Marelice** *Apricots*			
2011	274	176	1.854	10,5	97	77	983	12,8
2012	286	195	1.394	7,1	90	76	773	10,2
2013	290	199	2.136	10,7	93	78	734	9,4
2014	357	249	2.048	8,3	94	79	562	7,1
2015	349	248	2.650	10,7	111	77	623	8,1
	Breskve *Peach*				**Orasi** *Walnut*			
2011	526	460	7.871	17,1	474	363	2.753	7,6
2012	523	443	7.257	16,4	466	362	1.347	3,7
2013	525	466	6.947	14,9	462	364	3.296	9,1
2014	546	493	7.655	15,5	434	357	1.042	2,9
2015	541	489	6.957	14,2	444	373	3.972	10,7

12-8 PROIZVODNJA GROŽĐA
PRODUCTION OF GRAPES

	2011	2012	2013	2014	2015	
Broj čokota/trsova-ukupno, hilj./tis.	12.797	13.493	12.900	12.674	14.300	*Number of vines, 000*
Broj rodnih čokota/trsova, hilj./tis.	10.063	12.075	11.959	12.140	13.474	*Number of fruitbearing, 000*
Proizvodnja grožđa, tona	18.568	22.973	29.109	24.830	31.813	*Production, total, t*
Prinos/prirod po čokotu/trsu, kg	1,80	1,90	2,40	2,00	2,40	*Yield per vine, kg*

12-1.1 Poljoprivredne površine u FBiH 2015., u 000 ha
Agricultural land in FBiH, 2015, 000 ha

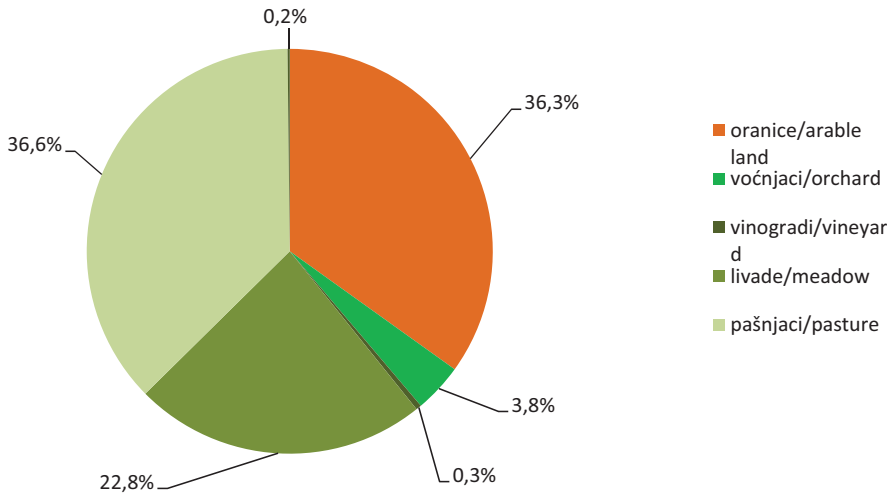

12-7.1 Prinosi jabuka, krušaka i šljiva, 2011-2015, tona
Yield of apple, pear and plum, 2011-2015, tons

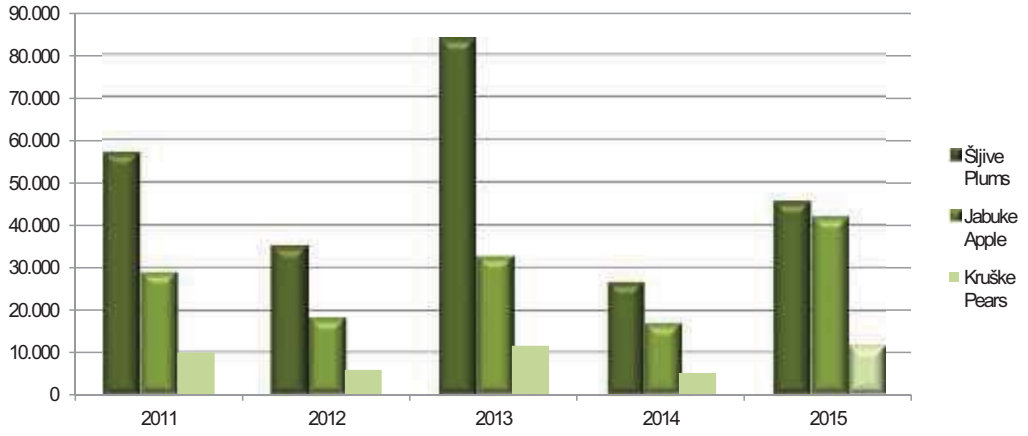

12-9 VRIJEDNOST PRODAJE I OTKUPA POLJOPRIVREDNIH PROIZVODA
VALU OF SALE AND PURCHASE OF AGRICURTURAL PRODUCTS

	Ukupno, 000 KM *Total, 000 KM*					Otkup, 000 KM *Purchase, 000 KM*					
	2011	2012	2013	2014	2015	2011	2012	2013	2014	2015	
Ukupno	186.219	206.048	232.760	234.383	281.357	91.867	93.616	102.336	116.477	161.167	*Total*
Žita	1.088	2.676	5.718	2.729	3.561	919	2.126	3.770	1.057	1.776	*Cereals*
Pšenica	660	2.326	4.812	2.059	2.810	545	1.861	3.195	683	1.526	*Wheat*
Raž	35	63	27	21	29	11	10	9	16	24	*Rye*
Ječam	-	75	137	4	77	-	71	121	4	7	*Barley*
Zob	28	0	36	47	10	-	-	0	7	5	*Oats*
Kukuruz-zrno	363	184	594	316	296	363	184	427	316	150	*Maize - corn*
Ostala žita	2	28	112	282	339	-	-	18	31	64	*Other cereals*
Povrće	5.945	1.426	3.973	4.033	7.303	2.053	688	2.710	1.803	3.835	*Vegetables*
Grah, suho zrno	1	0	9	4	7	1	0	8	4	4	*Beans, dried grains*
Krompir/Krumpir	607	578	757	1.052	835	328	201	168	311	305	*Potatoes*
Crni luk	6	10	18	25	46	3	10	17	23	43	*Onions*
Kupus	26	33	41	35	80	7	20	39	34	48	*Cabbage*
Paradajz/Rajčica	182	149	252	185	181	7	31	34	53	107	*Tomatoes*
Paprika	194	117	340	395	393	108	76	235	340	284	*Pepper*
Ostalo svježe povrće	4.929	539	2.556	2.337	5.761	1.599	350	2.209	1.038	3.044	*Other vegetables*
Industrijsko bilje	4.359	4.090	3.942	2.358	3.189	4.189	3.957	3.310	2.130	2.623	*Industrial crops*
Duhan, suhi list	3.233	2.523	1.807	1.129	1.363	3.233	2.523	1.807	1.129	1.363	*Tobacco, dried*
Soja	957	1.434	1.276	727	1.163	808	1.301	1.173	718	855	*Soja bean*
Ostalo ind. bilje	169	133	859	502	663	148	133	330	283	405	*Other*
Stočno krmno bilje	50	171	236	230	371	2	122	141	102	211	*Feed crops*
Rezano cvijeće	-	30	18	14	21	-	-	-	-	-	*Cut flowers*
Voće i grožđe	2.101	2.547	7.502	7.205	19.498	623	590	2.573	4.242	16.492	*Fruit and grapes*
Jabuke za jelo	287	280	162	520	1.623	81	63	5	56	960	*Apples for eating*
Grožđe za jelo	456	1.054	851	940	1.051	0	10	9	8	453	*Grapes for eating*
Grožđe za preradu	432	478	2.556	1.016	723	-	3	3	11	29	*Grapes for*
Šljive svježe	113	31	378	5	274	113	31	373	4	176	*Fresh plums*
Ostalo voće	813	704	3.555	4.724	15.827	429	483	2.183	4.163	14.874	*Other fruits*
Sadni materijal	1.204	3.473	5.492	5.726	9.119	31	4	-	-	-	*Planting material*
Alkoholna pića	12.537	11.477	15.377	12.415	13.225	-	-	-	-	-	*Alcoholic beverages*
Vino	12.537	11.477	15.377	12.415	13.225	-	-	-	-	-	*Wine*
Stoka-živa mjera	3.603	3.272	9.119	16.458	46.074	2.161	1.542	3.339	8.112	39.008	*Livestock-live weight*
Telad do 1 godine	1.238	960	1.217	1.978	2.574	722	590	639	605	703	*Calves under 1 year*
Goveda, 1-2 god.	1.417	679	3.916	5.363	22.633	1.141	354	1.997	3.167	20.580	*Cattle aged 1-2 years*
Krave, bikovi i junad	373	991	1.199	2.988	16.520	145	543	606	2.501	15.915	*Cows,bulls and*
Svinje	422	587	2.663	5.855	4.062	-	-	1	1.577	1.555	*Pigs*
Ovce	153	55	123	260	285	153	55	95	247	255	*Sheep*
Koze	-	-	1	15	-	-	-	1	15	-	*Goats*
Perad i jaja	69.570	90.419	87.585	74.106	72.537	8.395	10.068	10.211	7.688	8.932	*Poultry and eggs*
Perad	68.287	86.299	83.276	69.898	65.012	8.395	10.068	10.211	7.688	8.932	*Poultry*
Jaja	1.283	4.120	4.309	4.208	7.525	-	-	-	-	-	*Eggs*
Mlijeko	67.938	65.459	68.719	83.770	82.738	60.772	58.269	56.654	71.410	73.022	*Milk*
Med i vosak	15	-	171	104	170	3	-	23	53	140	*Honey and wax*
Koža i vuna	12.720	16.250	19.791	20.067	16.010	12.720	16.250	19.605	19.880	15.128	*Leather and wool*
Koža sirova sa dlakom ili vunom	12.720	16.250	19.791	20.067	16.010	12.720	16.250	19.605	19.880	15.128	*Raw leather with the hair or wool*
Riba	5.089	4.758	4.312	5.168	7.541	-	-	-	-	-	*Fish*

12-10 PRODAJA I OTKUP POLJOPRIVREDNIH PROIZVODA - KOLIČINE
SALE AND PURCHASE OF AGRICULTURAL PRODUCTS - QUANTITY

	Jedinica mjere *Unit of measure*	Ukupno *Total*					Otkup *Purchase*				
		2011	2012	2013	2014	2015	2011	2012	2013	2014	2015
Pšenica *Wheat*	t	1.745	5.882	14.224	4.410	7.876	1.434	4.696	9.886	2.074	4.437
Raž *Rye*	t	63	173	67	59	77	17	15	14	44	61
Ječam *Barley*	t	-	180	370	10	193	-	167	316	10	16
Zob *Oats*	t	61	0	86	24	28	-	-	0	24	15
Kukuruz - zrno *Maize - corn*	t	960	386	1.796	1.186	713	960	386	1.281	1.186	511
Grah *Beans*	t	0	0	2	1	3	0	0	2	1	2
Krompir/Krumpir *Potatoes*	t	1.428	1.062	1.251	2.033	1.818	949	447	371	703	674
Crni luk *Onions*	t	9	17	20	31	60	6	17	19	30	56
Kupus *Fresh cabbage*	t	72	80	143	75	155	24	48	137	74	91
Paradajz/Rajčica *Tomatoes*	t	286	170	396	199	255	12	33	48	54	155
Paprika *Pepper*	t	264	143	473	342	395	173	96	367	296	307
Duhan, suhi list *Tobacco, dried leaves*	t	1.323	1.025	797	494	627	1.323	1.025	797	494	627
Jabuke za jelo *Apples for eating*	t	399	360	197	1.266	2.126	131	80	5	252	1.119
Grožđe za jelo *Table grapes*	t	377	878	829	2.797	898	0	-	7	10	352
Grožđe za preradu *Grapes for processing*	t	657	958	3.777	4.633	1.200	-	-	3	9	18
Svježe šljive *Fresh plums*	t	304	70	1.338	7	319	304	70	1.324	6	213
Vino *Wine*	000 hl	6.012	4.213	7.137	4.632	4.247	-	-	-	-	-
Telad starosti do 1 god. *Calves under 1 year of age*	t	226	185	244	544	653	119	105	116	107	126
Goveda starosti od 1-2 god. *Cattle aged 1-2 years*	t	390	156	1.054	1.516	7.170	320	98	502	855	6.535
Krave, bikovi i junad, do 2 god. *Cows,bulls and heifers up to age 2*	t	187	375	456	849	4.239	47	133	166	622	4.054
Svinje *Pigs*	t	147	178	889	2.073	1.536	-	-	0	537	613
Ovce *Sheep*	t	40	12	26	59	57	40	12	21	56	52
Koze *Goats*	t	-	-	0	4	6	-	-	0	4	-
Perad *Poultry*	t	29.523	39.312	37.223	32.227	45.839	4.059	4.840	4.792	378	4.758
Jaja *Eggs*	000 kom. 000 p/st	9.104	25.084	31.489	33.324	51.454	-	-	-	-	-
Mlijeko *Milk*	000 l	114.276	111.530	114.976	141.748	152.108	103.996	101.170	98.090	123.864	137.678
Koža sirova sa dlakom/vunom *Raw leather with the hair or wool*	t	3.136	4.637	4.617	4.727	3.518	3.136	4.637	4.569	4.687	3.310

12-11 PRODAJA POLJOPRIVREDNIH PROIZVODA NA PIJACAMA/TRŽNICAMA NA MALO
SALE OF AGRICULTURAL PRODUCTS ON MARKETS

	Jedinica mjere *Unit of measure*	2011	2012	2013	2014	2015	
Perad živa i zaklana	t	354	378	260	132	167	*Poultry live and slaughtered*
Jaja	000' kom.	11.725	10.815	10.367	13.427	10.606	*Eggs*
Mlijeko svježe	000 l	2.202	1.272	1.327	855	648	*Fresh milk*
Grah, suho zrno	t	394	304	290	275	283	*Beans, dried grains*
Grah, svježe zrno ili mahuna	t	158	128	77	68	32	*Beans, fersh grains*
Krompir/Krumpir	t	2.717	1.425	1.815	2.647	2.146	*Potatoes*
Crni luk	t	1.034	861	981	830	777	*Onions*
Luk bijeli/Češnjak	t	134	119	138	135	121	*Garlic*
Paradajz/Rajčica	t	789	935	835	626	665	*Tomatoes*
Kupus	t	1.222	1.045	1.052	763	656	*Cabbage*
Kelj	t	104	109	105	130	152	*Kale*
Paprika	t	638	802	800	583	559	*Pepper*
Grašak, suho zrno	t	43	16	13	10	23	*Peas green, dried grains*
Grašak, zelena mahuna	t	46	62	45	43	45	*Peas green, fresh grains*
Špinat i blitva	t	326	266	307	298	288	*Spinach*
Mrkva	t	538	403	495	441	410	*Carrot*
Zelena salata	t	194	178	168	164	168	*Lettuce*
Tikvice	t	131	130	160	151	141	*Zucchini*
Krastavci	t	481	579	571	411	366	*Cucumbers*
Lubenice	t	-	831	452	262	225	*Watermelon*
Dinje	t	-	140	105	67	61	*Melon*
Ostalo svježe povrće	t	476	315	327	305	236	*Other fresh vegetables*
Jabuke	t	1.241	1.211	1.206	1.196	1.111	*Apples*
Kruške	t	308	237	236	181	188	*Pears*
Trešnje	t	140	130	135	99	121	*Sherries*
Višnje	t	36	45	44	7	22	*Sour cherries*
Kajsije	t	36	62	37	29	27	*Apricoes*
Breskve	t	161	162	136	91	101	*Peaches*
Svježe šljive	t	558	558	578	179	172	*Fresh plums*
Grožđe	t	249	303	277	297	244	*Grapes*
Jagode	t	149	170	221	189	153	*Berry*
Maline	t	36	59	94	97	103	*Raspberry*
Orasi u ljusci	t	62	50	36	41	48	*Walnuts in shell*
Mandarine	t	391	376	436	429	398	*Tangerina*
Limun	t	216	165	209	235	226	*Lemon*
Smokve, svježe	t	55	42	46	17	45	*Figs, fresh*
Pšenica, zrno, konzumna	t	149	227	221	153	134	*Wheat, corn*
Kukuruz, zrno	t	749	913	872	773	773	*Maize, corn*
Med	t	151	94	113	87	83	*Honey*

12-9.1 Vrijednost otkupa i prodaje poljoprivrednih proizvoda, 000 KM
Value of purchase of agricultural products, 000 KM

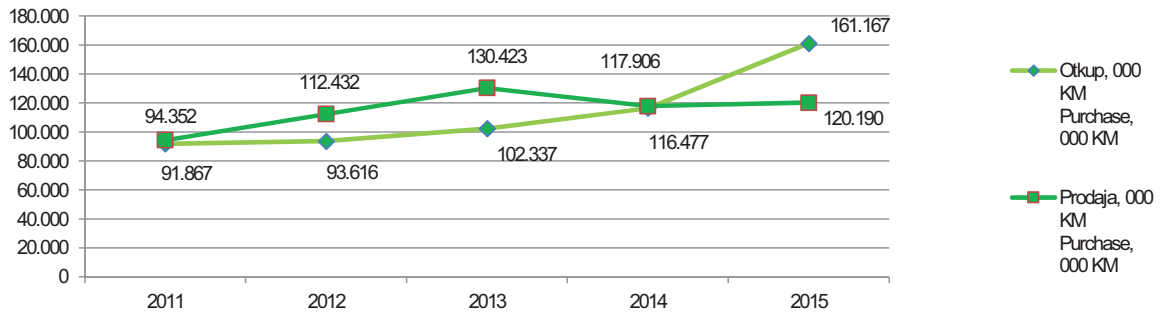

12-12 GOVEDA - stanje 31. decembra/prosinca
CATTLE - as of December 31

grla
head

	Ukupno *Total*	**Telad i junad do 1 godine** *Calves, bullocks, heifers under 1 year old*	**Junad iznad 1 godine** *Bullocks and heifers over 1 year old*	**Krave i steone junice** *Cows and heifers in calf*	**Bikovi za priplod i volovi** *Breeding buls and oxen*
2011	213.466	33.167	12.438	162.287	5.574
2012	214.978	35.181	12.421	161.546	5.830
2013	217.278	37.155	13.510	160.312	6.301
2014	215.478	35.922	13.650	159.810	6.096
2015	216.205	35.281	12.250	162.549	6.125

12-13 SVINJE - stanje 31. decembra/prosinca
PIGS - as of December 31

grla
head

	Ukupno *Total*	**Odojci do 20 kg težine** *Piglets under 20 kg*	**Svinje iznad 20 kg težine** *Pigs over 20 kg*	**Krmače i suprasne nazimice** *Sows and first farrow sows*	**Nerasti za priplod** *Boars for stud*
2011	87.499	20.187	58.935	7.631	746
2012	91.730	21.668	61.567	7.733	762
2013	88.649	20.090	59.192	8.745	622
2014	88.081	20.755	57.550	9.046	730
2015	89.219	20.016	59.261	9.226	716

12-14 OVCE I KOZE- stanje 31. decembra/prosinca
SHEEP AND GOATS- as of December 31

grla
head

	Ovce *Sheep*				**Koze** *Goats*
	ukupno *Total*	**janjad i šilježad do 1 godine** *Lambs and yearlings under 1 year old*	**ovce za priplod** *Ewes for breeding*	**ovnovi i jalove ovce** *Rams and sterile ewes*	
2011	519.671	81.278	405.963	32.430	40.199
2012	517.171	82.835	400.839	33.497	40.773
2013	523.779	86.162	403.151	34.466	40.613
2014	532.021	94.428	405.748	31.845	43.883
2015	524.608	88.209	404.165	32.234	42.274

12-15 KONJI, PERAD I KOŠNICE PČELA
HORSES, POULTRY AND BEEHIVES

	Konji, grla *Horses, head*				Perad - ukupno, u hilj./tis.grla *Poultry - total,000*	Košnice - ukupno, komada *Beehives, number*
	ukupno *Total*	ždrijebad i ornad *Colts fillies*	kobile i ždrjebne omice *Mares, fillies in foal*	pastusi i kastrati *Stallions and geldings*		
2011	6.491	456	1.352	4.683	8.788	207.595
2012	6.148	441	1.336	4.371	9.447	209.146
2013	5.849	435	1.302	4.112	13.298	214.826
2014	5.903	403	1.498	4.002	10.279	219.385
2015	5.623	391	1.470	3.762	9.818	228.991

12-16 PROIZVODNJA VUNE, JAJA , MEDA I RIBE
PRODUCTION OF WOOL, EGGS , HONEY AND FISH

	Vuna (neprana) *Raw wool*			Jaja *Eggs*			Med *Honey*			Riba konzumna, tona *Fish consumable, tones*
	broj stri-ženih ovaca, *hilj./tis.* *Number sheared sheep, 000*	ukupno, tona *Total, tons*	po ovci, kg *Per sheep, kg*	broj kokoši nosilica, hilj./tis. *Number of egg-laying hen, 000*	ukupna proizvodnja, mil. *Total production, mil.*	po nosilici, komada *per laying hen*	broj košnica, hilj./tis. *Number of beehive, 000*	ukupna proizvodnja, tona *Total production, tons*	po košnici, kg *Per beehive, kg*	
2011	455	700	1,5	1.455	220	151	208	1.630	8,0	1.418
2012	432	694	1,6	1.482	247	155	209	1.901	9,1	1.047
2013	431	683	1,6	1.692	278	164	215	1.991	9,3	1.040
2014	436	730	1,7	1.719	276	160	219	1.556	7,1	1.343
2015	440	753	1,7	1.888	302	160	229	2.862	12,5	1.515

12-17 PROIZVODNJA MLIJEKA
PRODUCTION OF MILK

	Kravlje mlijeko *Cow's milk*			Ovčije mlijeko *Ewe's milk*			Kozije mlijeko *Goat's milk*		
	broj muženih krava, hilj./tis. *Number of milk cow, 000*	ukupna proizvodnja, hilj./tis. litara *Total production, 000 litres*	po muženoj kravi, litara *Litres, per milk cow*	broj muženih ovaca, hilj./tis. *Number of milk ewe, in 000*	ukupna proizvodnja , hilj./tis. litara *Total production 000 litres*	po muženoj ovci, litara *Litres, per ewe*	broj muženih koza, hilj./tis. *Number of milk goats, in 000*	ukupna proizvodnja, hilj./tis. litara *Total production 000 litres*	po muženoj kozi, litara *Litres, per goats*
2011	141	315.281	2.251	231	11.046	48	25	4.709	186
2012	138	319.260	2.315	234	11.099	47	23	4.587	195
2013	136	330.387	2.433	230	10.810	47	24	4.398	181
2014	135	348.549	2.577	224	11.513	51	26	4.862	184
2015	136	351.540	2.589	222	11.127	50	26	4.857	185

12-18 ZAKLANA STOKA I PERAD U KLAONICAMA [1)]
SLAUGHTERED LIVESTOCK AND POULTRY IN ABATTOIRS [1)]

	Goveda *Cattle*		Svinje *Pigs*		Ovce *Sheeps*		Perad *Poultry*
	ukupno *Total*	telad *Calves*	ukupno *Total*	odojci *Piglets*	ukupno *Total*	janjad *Lambs*	
	Ukupno, hilj./tis. grla *Total, in 000 head*						
2011	104	51	86	11	121	90	24.632
2012	103	46	82	10	117	88	30.417
2013	78	38	36	4	80	75	20.980
2014	56	33	28	2	83	78	21.590
2015	84	28	25	2	77	74	25.090
	Neto težina, t [2)] *Net weight, tonnes [2)]*						
2011	16.257	3.215	6.142	132	2.048	1.246	33.576
2012	17.639	3.088	5.856	120	1.995	1.253	42.673
2013	12.577	2.400	2.822	55	1.193	1.063	29.970
2014	8.262	1.995	2.430	25	1.237	1.122	32.087
2015	20.079	1.801	1.697	26	1.172	1.090	37.292
	Prosječna neto težina zaklane stoke po grlu, kg *Average net weight of slaughtered livestock per head, in kg*						
2011	157	63	71	12	17	14	1,4
2012	171	66	71	12	17	14	1,4
2013	161	63	79	14	15	14	1,4
2014	147	60	86	15	15	14	1,5
2015	239	64	68	13	15	15	1,5

1) Obuhvaćeno klanje stoke i peradi u klaonicama i kod obrtnika.
2) Težina očišćenog trupa zaklane stoke i peradi bez kože, krvi, glave (osim odojaka i peradi), utrobe, prednjih nogu do koljena i zadnjih nogu do skočnog zgloba.
1) Including data on the number livestock and poultry slaughtered in legal entites/enterprises and enterpreneurs.
2) Weight of dressed carcass of slaughtered animals without skin and blood, head (except pigletspoultry), womb, front legs to the knee and the back legs to the hock.

12-18.1 Zaklana stoka u klaonicama, 2010-2014
Livestock slaughtered in abbatoirs, 2010-2014

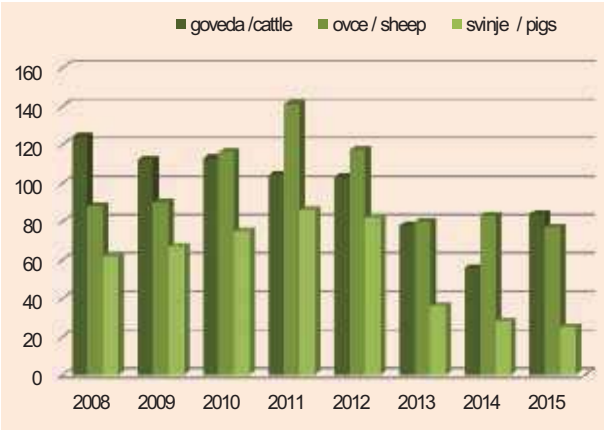

12 Brojno stanje stoke po vrstama, 2015
Number of livestock by categories, 2015

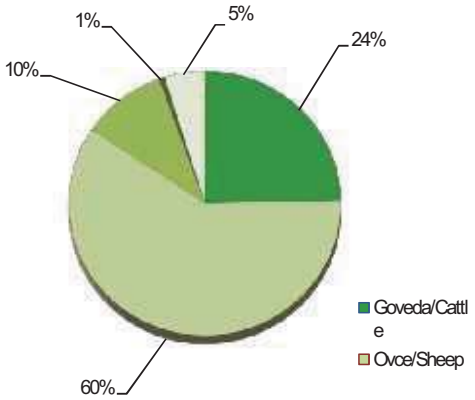

12-19 ŠUMSKE POVRŠINE[1)]
FOREST AREAS [1)]

000 ha

	Svega *All*	Državno šumsko zemljište *State forestry land*					Privatne šume ukupno *Private forests total*
		ukupno *Total*	visoke šume *High forests*	izdanačke šume *Coppicies*	ostale kategorije *Other categories*	minirano *Mine areas*	
2011	1.521	1.245	568	256	291	129	277
2012	1.523	1.246	566	255	294	131	277
2013	1.523	1.246	565	250	300	131	277
2014	1.524	1.247	567	249	298	133	277
2015	1.520	1.243	573	257	288	125	277

12-20 OPĆI PODACI O DRŽAVNIM ŠUMAMA[1)]
GENERAL DATA ON PUBLIC FORESTS [1)]

	Ukupno *Total*		Visoke šume *Top forests*		Izdanačke šume *Coppicies*	
	2014	2015	2014	2015	2014	2015
Površina obraslog šumskog zemljišta, 000 ha *Areas of overrun forestry land, 000 ha*	816	838	567	573	249	257
Ukupna drvna zaliha, 000 m³ *Stocks total, 000 m³*	167.058	161.294	146945	139376	20.113	21.918
Drvna zaliha u m³ po ha *Stocks in m³, per ha*	204,7	192,5	259	243,2	80,9	85,3
Ukupni godišnji zapreminski prirast, 000 m³ *Total annual volumetric increase, 000 m³*	4.407	4.419	3.603	3.587	803	832
Godišnji sječivi etat, 000 m³ *Yearly planned cutting, 000 m³*	2.952	3.068	2.653	2.674	298	394

1) Podatak preuzet od Federalnog ministarstva poljoprivrede, vodoprivrede i šumarstva
1) Data picked up from the Federal Ministry of Agriculture, Water Management and Forestry

12-21 SJEČA I IZRADA ŠUMSKIH SORTIMENATA U DRŽAVNIM ŠUMAMA
CUTTING AND PRODUCTION OF FOREST ASSORTMENTS IN PUBLIC FORESTS

000 m³

	2011	2012	2013	2014	2015	
Ukupno	1.955	1.948	2.099	1.996	1.977	***Total***
Industrijsko drvo	1.077	1.106	1.288	1.256	1.239	*Industrial wood*
Tehničko drvo	154	135	83	67	66	*Lumber*
Ogrijevno drvo	724	707	728	673	672	*Firewood*

12-22 PROIZVODNJA I PRODAJA ŠUMSKIH SORTIMENATA U DRŽAVNIM ŠUMAMA
PRODUCTION AND SALE OF FOREST ASSORTMENTS IN PUBLIC FORESTS

000 m³

	Ukupno *Total*	Trupci *Logs*		Jamsko drvo *Mining wood*	Prostorno drvo *Cord wood*	Ogrijevno drvo *Firewood*	Ostalo drvo *Other wood*
		četinara/ četinjača *Conifers*	lišćara/ listača *Broadleaved*				
				Proizvodnja *Production*			
2011	1.955	623	293	75	161	724	79
2012	1.948	623	304	67	179	707	68
2013	2.099	670	298	82	320	728	1
2014	1.996	631	276	66	348	673	1
2015	1.977	624	292	66	322	672	1
				Prodaja *Sale*			
2011	1.944	623	295	75	174	697	80
2012	1.920	609	308	67	181	692	63
2013	1.939	577	294	72	301	694	1
2014	1.879	518	279	59	342	680	1
2015	1.846	510	294	61	327	653	1

12-23 POSJEČENO DRVO PREMA IZVRŠITELJIMA SJEČE [1)]
TIMBER HARVESTED BY DIFFERENT TYPES OF OPERATORS [1)]

000 m³

	Svega *Total*	U državnim šumama *In state forests*				U privatnim šumama[3)] *Forests in private ownership [3)]*
		ukupno *Total*	šumarska preduzeća/poduzeća *Management companies*	ostale organizacije *Other organizations*	građani[2)] *Individuals [2)]*	
2011	2.516	2.397	1.978	217	203	118
2012	2.514	2.445	2.147	95	203	68
2013	2.663	2.577	2.138	252	187	87
2014	2.566	2.470	2.156	158	156	96
2015	2.572	2.462	2.158	136	169	110

1) Uključeno je i drvo posječeno izvan šume
2) Maloprodaja na panju
3) Nedostaju podaci za privatne šume Zapadnohercegovačkog i Hercegovačko-neretvanskog kantona

1) Including timber harvested outside of forest areas
2) Retail sales of standing timber
3) Without data for private forests in Zapadnohercegovački *and Hercegovačko-neretvanski canton*

12-24 SJEČA DRVETA PO VRSTI SASTOJINA I VRSTAMA DRVEĆA
CUTTING OF FORESTS BY SPECIES

000 m³

	Ukupno[1] *Total* [1]					**Državne šume** *State forests*				
	svega *All*	**vrsta šuma** *Type of forest*				**svega** *All*	**vrsta šuma** *Type of forest*			
		raznodobne *Irregular stand forests*	**jednodobne** *Even aged forests*	**izdanačke** *Coppices*	**ostale** *Other*		**raznodobne** *Irregular stand forests*	**jednodobne** *Even aged forests*	**izdanačke** *Coppices*	**ostale** *Other*
2011	2.501	2.301	35	165	1	2.397	2.244	35	119	1
2012	2.514	2.334	44	129	1	2.445	2.301	44	100	1
2013	2.657	2.468	54	134	1	2.577	2.431	52	93	1
2014	2.553	2.399	37	116	1	2.470	2.354	36	78	1
2015	2.556	2.352	59	140	5	2.462	2.297	59	101	5
Čiste sastojine *Pure stands of*	406	319	44	43	0	390	311	44	36	0
lišćara/listača *broad - leaf*	363	302	19	42	0	351	297	19	35	0
četinara/četinjača *conifers*	42	17	25	1	0	39	14	25	1	0
Mješovite sastojine *Mixed stands*	2.150	2.033	15	97	5	2.072	1.986	15	65	5
lišćara/listača *broad - leaf*	331	239	2	90	0	285	224	2	59	0
četinara/četinjača *conifers*	148	138	7	1	2	119	110	7	0	2
lišćara/listača-četinara/četinjača *broad-leaf and conifers*	1.672	1.656	6	6	4	1.668	1.652	6	6	4
Bukva *Beech*	1.108	1.005	19	84	0	1.073	990	19	64	0
Hrast *Oak*	81	53	1	28	0	67	48	1	18	0
Ostali tvrdi lišćari *Other hard broad-leaf*	71	44	3	25	0	62	42	2	18	0
Ostali meki lišćari/listače *Other soft broad-leaf*	2	1	0	1	0	1	1	0	0	0
Smrča/smreka i jela *Spruce and fir*	1.174	1.155	12	2	5	1.143	1.124	12	2	5
Bijeli i crni bor *Black and scots pine*	115	92	22	1	0	113	91	22	0	0
Ostali četinari/četinjače *Other conifers*	6	4	2	0	-	3	1	2	0	-

1) Bez podataka za privatne šume Hercegovačko-neretvanskog i Zapadnohercegovačkog kantona
1) Without data for private forests of Hercegovačko-Neretvanski kanton and Zapadnohercegovački kanton

12-25 VJEŠTAČKO POŠUMLJAVANJE I POPUNJAVANJE
ARTIFICIAL AFFORESTATION, BY SPECIES

ha

	Klasično pošumljavanje *Classical afforestation*							Popunjavanje kultura *Replenishment planting*
	Ukupno *Total*	u šumi *In forests*		izvan šume *Not in forests*				
		sjecišta *Cut-over areas*	čistine *Clearings*	krš i golet *Rocky & bare ground*	erodirano zemljište *Eroded land*	poljoprivredno zemljište *Agricultural land*	ostalo zemljište *Other types of land*	
2011	1.358	452	488	282	-	6	130	378
2012	1.007	377	428	81	-	-	121	299
2013	1.068	575	283	154	1	3	51	594
2014	1.362	676	471	172	-	-	43	413
2015	1.129	721	236	129	-	-	42	420
Lišćara/Listača *Broad - leaf*	303	205	93	4	-	-	2	49
Četinara/Četinjača *Conifers*	825	516	143	126	-	-	41	371
Državne šume *State forests*	1.121	716	234	129	-	-	42	420
Lišćari/Listače *Broad - leaf*	301	202	93	4	-	-	2	49
Četinari/Četinjače *Conifers*	820	513	141	126	-	-	41	370
Privatne šume *Private forests*	8	5	2	-	-	-	-	1
Lišćara/Listača *Broad - leaf*	3	3	-	-	-	-	-	-
Četinara/Četinjača *Conifers*	5	2	2	-	-	-	-	1

12-25.1 Vještačko pošumljavanje, 2011.-2015.
Artifical afforestation, 2011-2015

ha

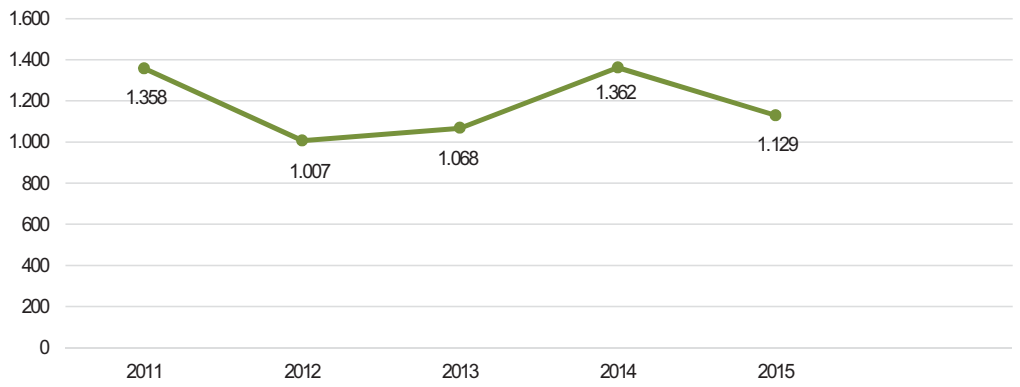

12-26 ŠUMSKI POŽARI
FOREST FIRES

	Broj požara *Number of fires*				
	ukupno *Total*	**u visokim šumama** *In high forests*	**u niskim šumama** *In coppices*	**u ostalim šumama** *In other forests*	**na ostalim površinama** *In other areas*
2011	765	285	210	94	176
2012	1.521	528	642	185	166
2013	344	153	100	52	39
2014	206	64	59	32	51
2015	413	165	98	53	97

12-27 ŠTETE OD POŽARA
DAMAGE CAUSED BY FIRE

ha

	2011	2012	2013	2014	2015	
Ukupnoa opožarena površina	7.432	38.804	2.447	747	7.813	*Total burned-over area*
Od toga u šumama - ukupno	4.960	34.740	2.217	589	3.662	*Out of that in forests - total*
visoke šume	1.868	10.321	483	400	1.410	*High forests*
niske šume	1.180	10.885	379	137	1.004	*Coppices*
ostale šume	1.912	13.534	1.355	52	1.248	*Other forests*

12-28 ŠTETE U ŠUMAMA PREMA UZROCIMA NASTANKA ŠTETE [1)]
DAMAGE IN FORESTS ACCORDING TO CAUSES OF DAMAGE [1)]

m^3

	2011	2012	2013	2014	2015	
Čovjek	87.584	82.890	77.044	70.199	65.332	*Man*
Insekti	-	602	10.210	6.276	3.447	*Insects*
Elementarne nepogode	2.320	4.563	13.762	32.449	19.939	*Natural disasters*
Požari	27.303	970.974	15.883	2.588	10.128	*Fires*

1) Podaci o privatnim šumama u Zapadnohercegovačkom kantonu su nekompletni
Data on private forests in the Zapadnohercegovački kanton incomplete

12-29 LOVCI I LOVAČKI OBJEKTI
HUNTERS AND HUNTING LODGES

	Broj lovaca *Number of hunters*	**Lovački domovi** *Hunting lodges*		**Fazanerije** *Pheasant*	**Zimovnici za divljač** *Winter shelters for game*	**Hranilišta za divljač** *Fiding stations for game*	
		broj *Number*	**površina, m²** *Area, m2*			**pernatu** *Birds*	**dlakavu** *Animals*
2011	28.387	300	26.400	5	52	1.393	3.075
2012	28.253	302	25.706	5	48	1.624	3.251
2013	28.847	315	29.742	4	62	1.572	4.004
2014	30.347	320	30.062	4	58	1.773	4.355
2015	30.827	363	29.065	5	54	1.885	4.274

12-30 ODSTRIJELJENA DIVLJAČ
GAME BAGGED

	Jelen (svih vrsta) *Deer (all types)*	**Srna** *Roe deer*	**Divokoza** *Chamois*	**Medvjed** *Bear*	**Divlja svinja** *Wild boar*	**Zec** *Hare*	**Tetrijeb** *Black cock*	**Fazan** *Common pheasant*	**Jarebica (svih vrsta)** *Partridge (all types)*	**Vuk** *Wolf*	**Lisica** *Fox*	**Ostala dlakava divljač** *Other hairy game*	**Ptice močvarice** *Waterfowl*
2011	-	720	-	52	1.448	2.552	6	3.733	700	66	2.098	863	1.736
2012	-	748	-	3	1.745	2.240	30	3.430	348	66	2.803	835	1.799
2013	1	989	-	4	1.838	2.392	7	3.560	343	76	2.657	660	1.732
2014	2	928	1	7	1.992	1.879	6	2.454	293	71	2.820	836	1.171
2015	3	957	2	1	1.832	2.088	4	3.124	420	56	2.538	690	2.442

12-30.1 Vrste divljači odstrijeljene u 2015. godini
Game species hunted in 2015

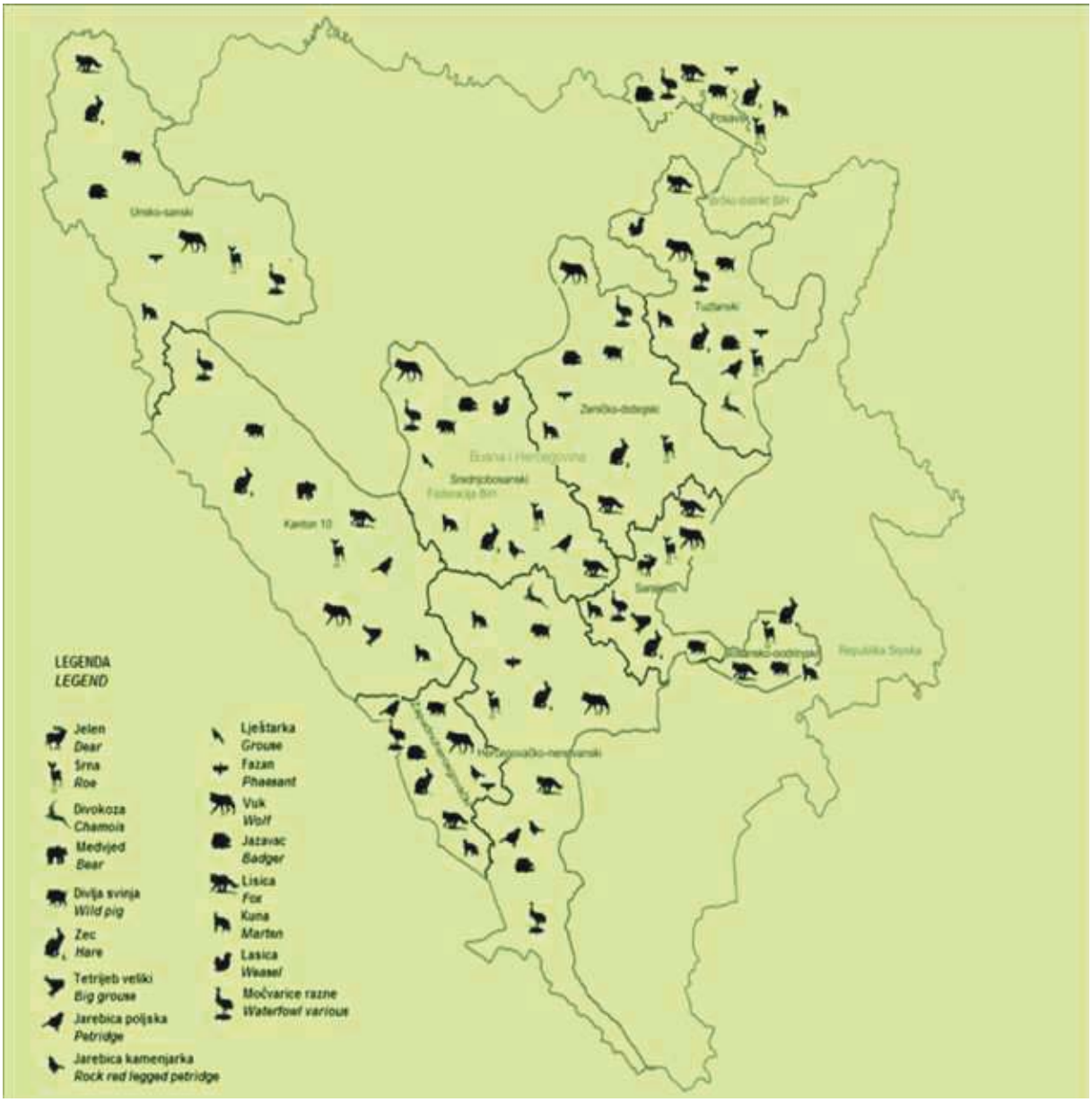

INDUSTRIJA
INDUSTRY



13 INDUSTRIJA

INDUSTRY

13-0 METODOLOŠKA OBJAŠNJENJA

NOTES ON METHODOLOGY

Izvori i metodi prikupljanja podataka

Glavni izvor podataka u ovom poglavlju jesu statistička istraživanja Mjesečni izvještaj industrije (M KPS IND-1) i Godišnji izvještaj industrije (IND-21/PRODCOM), koje je proveo Federani zavod za statistiku prema Programu statističkih istraživanja za Federaciju Bosne i Hercegovine.

Mjesečnim izvještajem industrije obezbjeđuju se podaci o broju zaposlenih u industriji, proizvodenim količinama i prometu industrije.

Godišnji podaci industrijske proizvodnje prate broj zaposlenih, ostvarenu proizvodnju, internu potrošnju vlastitih proizvoda, zalihe, prodaju (količinski i vrijednosno) i vrijednost izvoza. IND-21/PRODCOM daje pregled obima proizvodnje i vrijednosti prodaje industrijskih proizvoda (robe i usluge) u Federaciji Bosne i Hercegovine, koje su rezultat redovne proizvodnje izvještajnih jedinica (0) i proizvodnje koju izvještajne jedinice obavljaju na osnovu ugovora (1).

Sources and methods of data collection

Main data sources in this chapter are statistical surveys Monthly Survey on Industry (MKPS IND-1) and Annual Survey on Industry (IND-21/PRODCOM), carried out by the Institute for Statistics of FBiH, according to the Programme of Statistical Surveys for the Federation of Bosnia snd Herzegovina.

Monthly survey on industry provides data of production ,number of employees and turnover.

Annual data on industrial production cover follow number of employees, realized production, internal consumption of its products, inventory, sales (volume and value) and value of export. IND-21/PRODCOM provides an overview of the production volume and value of sales of industrial products (goods and services) in Federation of Bosnia and Herzegovina, as a result of regular production of reporting units (0) and production reporting units that perform under the contract (1).

Standardi i klasifikacije

Prikupljanje podataka o industrijskoj proizvodnji na obrascu Mjesečni izvještaj industrije, vrši se na osnovu Metodologije za popunjavanje izvještaja i Mjesečne Nomenklature industrijskih proizvoda - Mjesečna NIP BiH 2013.

Podaci Godišnjeg izvještaja industrije za 2015. godinu prikupljeni su na osnovu Nomenklature industrijskih proizvoda Bosne i Hercegovine - NIP BiH /PRODCOM 2015, ažurirane sa izmjenama i dopunama prema EU PRODCOM listi za 2015.godinu.

Hijerarhijski nivoi proizvoda iz Nomenklature industrijskih proizvoda sadrže nivoe KD BiH 2010 (nivo razreda) usklađene sa EU klasifikacijom NACE Rev. 2. Koncepti i definicije koji se koriste za istraživanje M KPS IND-1 također su usklađeni s konceptima i definicijama iz Uredbe o kratkoročnim statistikama EU-e (STS R., EU Direktiva No.1165/98).

Standards and Classifications

Collecting data on the Monthly Survey on Industry is performed on the basis of Methodology for industy and Monthly Nomenclature of Industrial Products - Monthly NIP 2013.

Collecting data on the Monthly Survey on Industry is performed on the basis of Methodology for industy and Monthly Nomenclature of Industrial Products - Monthly NIP 2013. Data on Annual Survey on Industry for 2015. are collected using Nomenclature of Industrial Products of Bosnia and Herzegovina - NIP BiH /PRODCOM 2015, was updated with amendments occurring by EU PRODCOM lists.

The hierarchy levels of the Nomenclature of Industrial Products contain KD BiH 2010 levels which are harmonised with the NACE Rev. 2 EU classifications. Concepts and definitions used for M KPS IND-1 survey data collection are harmonised with concepts and definitions from the EU Short-Term Statistics Regulation (STS R., EU Directive No. 1165/98).

Jedinice i obuhvat

Izvještajne jedinice za Mjesečni izvještaj industrije i Godišnji izvještaj industrije su sva pravna lica koja zapošljavaju deset i više zaposlenih (preduzeća i lokalne jedinice), a koja su se bavila industrijskom proizvodnjom ili obavljali industrijske usluge definirane prema KD BiH 2010 iz područja B-Rudarstvo, C- Prerađivačka industrija i D-Snabdijevanje/opskrba električnom enegijom i plinom.

Saglasno EU STS propisu br. 1165/98 i 1893/2006 sljedeće djelatnosti ne ulaze u obračun indeksa industrijske proizvodnje:

Grana 35.3 - Proizvodnja i snabdijevanje parom i klimatizacija
Oblast 36 - Sakupljanje, prečišćavanje i snabdijevanje vodom

Metod računanja indeksa

Indeksi industrijske proizvodnje izračunavaju se korištenjem Laspeyres-ove formule. Bazna godina za koju je utvrđen sistem pondera u FBiH je 2010. i primjenjuje se u obračunu FBiH indeksa od januara 2013. EU Uredbom (EC) No 472/2008 propisana je primjena bazne 2010. godine od januara 2013., u zemljama EU. Koncepti, definicije i metodologija koji se koriste za izračunavanje indeksa industrijske proizvodnje su usklađeni sa EU propisima u domenu kratkoročnih statistika (EU STS - Short Term Statistics).

Agregati glavnih industrijskih grupa (GIG)

Indeksi za GIG agregate izračunavaju se istom metodom kao indeksi po djelatnostima, samo se proizvodi grupiraju prema i pretežnoj upotrebi proizvoda unutar oblasti i grane djelatnosti iz klasifikacije KD BiH 2010 (EU NACE Rev.2). Za izračunavanje indeksa za GIG agregate (EU MIGs) primjenjuju se nove definicije radi usklađivanja sa statističkim standardima EU.

AI Intermedijarni proizvodi: oblasti i grane KD BiH 2010: 07 – 09, 10.6, 10.9, 13.1 – 13.3, 16, 17, 20.1 – 20.3, 20.5, 20.6, 22 – 24, 25.5 – 25.7, 25.9, 26.1, 26.8, 27.1 – 27.4 i 27.9

AE Energija: oblasti KD BiH 2010: 05, 06, 19 i 35 (isključujući 35.3)

BB Kapitalni proizvodi: oblasti i grane KD BiH 2010: 25.1 – 25.4, 26.2, 26.3, 26.5, 26.6, 28, 29, 30.1 – 30.4, 32.5 i 33

CD Trajni proizvodi za široku potrošnju: oblasti i grane KD BiH 2010: 26.4, 26.7, 27.5, 30.9, 31, 32.1 i 32.2

Units and coverage

Reporting units for the Monthly Survey on Industry and Annual Survey on Industry are legal entities which employing 10 and more persons (enterprise and local units) engaged in the reference period in the industrial production and/or industrial servicesas defined by the KD BiH 2010 section B-Mining and quarying, C-Manufacturing and D-Electricity and gas supply.

In line with the EU STS Regulation No. 1165/98 and 1893/2006, the following activities are excluded from the industrial production index calculation:

Group 35.3 - Steam and air conditioning supply
Division 36 - Water collection, treatment and supply

Calculation method indices

Industrial production indices are calculated using the Laspeyres formula. The base year, for which the weighting system is established in FBiH, is 2010 and it is has been used in calculating the FBiH indices since January 2013.The EU Regulation (EC) No. 472/2008 stipulates the use of base year 2010 from January 2013 in the EU countries. Concepts, definitions and methodology used for calculating the industrial production index are harmonised with the EU Regulations in the field of EU STS - Short Term Statistics.

Main Industrial Grouping (MIGs) aggregates

Indices for MIG aggregates are calculated by the same method as the indices by activities, save for the fact that the products are grouped according to the predominant use of products within the division and groups of KD BiH 2010 (EU NACE Rev. 2.). To calculate the index for MIG aggregates, new definitions are applied with the aim of harmonising with the EU statistical standards.

AI Intermediate goods: the KD BiH 2010 divisions and groups: 07– 09, 10.6, 10.9, 13.1 – 13.3, 16, 17, 20.1 – 20.3, 20.5, 20.6, 22 – 24, 25.5 – 25.7, 25.9, 26.1, 26.8, 27.1 – 27.4 and 27.9

AE Energy: the KD BiH 2010 divisions: 05, 06, 19 and 35 (exl. 35.3)

BB Capital Goods: the KD BiH 2010 divisions and groups: 25.1 – 25.4, 26.2, 26.3, 26.5, 26.6, 28, 29, 30.1 – 30.4, 32.5 and 33

CD Consumer Durables: the KD BiH 2010 divisions and groups: 26.4, 26.7, 27.5, 30.9, 31, 32.1 and 32.2

CN Netrajni proizvodi za široku potrošnju: oblasti i grane KD BiH 2010: 10.1 – 10.5, 10.7, 10.8, 11, 12, 13.9, 14, 15, 18, 20.4, 21, 32.3, 32.4 i 32.9.

CN Consumer Non-Durables: the KD BiH 2010 divisions and groups: 10.1 – 10.5, 10.7, 10.8, 11, 12, 13.9, 14, 15, 18, 20.4, 21, 32.3, 32.4 and 32.9.

Definicije

Definitions

Ukupna proizvodnja je ukupna količina određenog proizvoda definiranog Nomenklaturom industrijskih proizvoda, proizvedena u jedinici posmatranja u izvještajnoj godini, bez obzira na to da li je prodata trećim licima u zemlji ili inozemstvu (izvoz), stavljena na zalihe gotovih proizvoda (namijenjenih prodaji) ili je iskorištena za daljnju internu preradu (intermedijarni proizvodi), ili kombinirano.

Total production *is the actual quantity of the single product, assigned a single code and description in the nomenclature of industrial products, produced during the reference year in the observation unit, irrespective of whether sold to the third parties in the country or abroad (exports), put into stock or used for further processing (intermediate products), or combined.*

Industrijski proizvodi se po principu tzv. homogene proizvodnje svrstavaju u industrijske oblasti i glavne industrijske grupe definirane na osnovu ekonomske namjene, odnosno krajnje potrošnje proizvoda (GIG), bez obzira na pretežnu djelatnost preduzeća u kome su proizvedeni.

Industrial products *are classified, according to the principle of so-called "homogenous production", into divisions of activities and main industial groups defined on the basis of economic purpose, that is, on the basis of products' final consumption (MIGs), irrespective of the predominant activity of the enterprise where they were produced.*

Gotov proizvod - je svaki proizvod koji je u procesu proizvodnje dostigao odgovarajući stepen prerade ili dorade tako da je u Nomenklaturi industrijskih proizvoda naveden pod posebnom šifrom i nazivom. Pojam tako definiranog gotovog proizvoda obuhvata i sve radove dovršavanja proizvoda kojima pripadaju čišćenje, pakovanje, ispitivanje kvaliteta, klasiranje i slično. Neispravni proizvodi ("škart") se ne smatraju gotovim proizvodima.

Finished product *- is each product for which processing has been completed i.e. the product that has undergone some processing and reached such a degree of transformation or treatment that it became a new product and should be assigned specific code and description listed in the nomenclature of industrial products. Such definition of finished product also covers all finishing works related to the specific product, such as cleaning, packing, quality testing, sorting etc. The volume of damaged and incorrect products (wastes) are not to be considered as finished products.*

13-1 LANČANI INDEKSI OBIMA INDUSTRIJSKE PROIZVODNJE - UKUPNO, PREMA GIG-u I PODRUČJIMA KD BIH 2010
VOLUME INDICES OF INDUSTRIAL PRODUCTION - TOTAL, PER MIGs AND KD BIH 2010 SECTIONS

	2009/2008	2010/2009	2011/2010	2012/2011	2013/2012	2014/2013	2015/2014	
Industrija ukupno	**88,2**	**103,8**	**100,9**	**96,3**	**105,3**	**100,1**	**102,2**	***Total industry***
Prema glavnim industrijskim grupacijama								***By main industrial groupings***
Intermedijarni proizvodi	79,5	107,8	105,0	97,5	104,0	106,5	107,2	*Intermediate goods*
Energija	96,5	100,2	100,8	91,2	107,5	93,3	98,2	*Energy*
Kapitalni proizvodi	56,6	92,3	96,8	95,5	123,6	98,5	99,0	*Capital goods*
Trajni proizvodi za široku potrošnju	75,4	134,1	87,8	124,6	79,0	95,0	96,4	*Durable consumer goods*
Netrajni proizvodi za široku potrošnju	96,7	100,9	101,7	100,4	102,6	102,4	103,0	*Non-durable consumer goods*
Prema područjima KD-a								***By CEA sections and divisions***
B Vađenje ruda i kamena	96,4	95,7	112,3	95,9	90,9	98,7	98,9	*Mining and quarrying*
C Prerađivačka industrija	83,6	106,2	100,0	97,7	105,9	103,7	104,2	*Manufacturing*
D Proizvodnja i snabdijevanje/opskrba električnom energijom i plinom (osim grane 35.3)[1)]	95,7	102,4	95,1	92,5	114,9	89,9	98,5	*Electricity and gas supply (except the group 35.3)*

1) Grana djelatnosti 35.3, Proizvodnja i snabdijevanje parom i klimatizacija
Group of activity 35.3, Steam and air conditioning supply

13-2 INDEKSI OBIMA INDUSTRIJSKE PROIZVODNJE - UKUPNO, PREMA GIG-u I PODRUČJIMA KD BIH 2010
VOLUME INDICES OF INDUSTRIAL PRODUCTION - TOTAL, PER MIGs AND KD BIH 2010 SECTIONS

2010=100

	2008	2009	2011	2012	2013	2014	2015	
Industrija ukupno	**109,2**	**96,3**	**100,9**	**97,2**	**102,4**	**102,5**	**104,8**	***Total industry***
Prema glavnim industrijskim grupacijama								***By main industrial groupings***
Intermedijarni proizvodi	116,7	92,8	105,0	102,3	106,4	113,4	121,7	*Intermediate goods*
Energija	103,4	99,8	100,8	91,9	98,9	92,3	90,7	*Energy*
Kapitalni proizvodi	191,4	108,4	96,8	92,5	114,2	112,5	111,2	*Capital goods*
Trajni proizvodi za široku potrošnju	99,0	74,6	87,8	109,4	86,4	82,0	79,1	*Durable consumer goods*
Netrajni proizvodi za široku potrošnju	102,5	99,1	101,7	102,1	104,7	107,3	110,5	*Non-durable consumer goods*
Prema područjima KD-a								***By CEA sections and divisions***
B Vađenje ruda i kamena	108,4	104,5	112,3	107,6	97,8	96,6	95,5	*Mining and quarrying*
C Prerađivačka industrija	112,6	94,2	100,0	97,7	103,5	107,4	112,0	*Manufacturing*
D Proizvodnja i snabdijevanje/opskrba električnom energijom i plinom (osim grane 35.3)[1)]	102,0	97,6	95,1	88,0	101,1	90,9	89,6	*Electricity and gas supply (except the group 35.3)*

1) Grana djelatnosti 35.3, Proizvodnja i snabdijevanje parom i klimatizacija
Activity group 35.3, Steam and air conditioning supply

13-3 LANČANI INDEKSI OBIMA INDUSTRIJSKE PROIZVODNJE - UKUPNO, PO PODRUČJIMA I OBLASTIMA KD BIH 2010
VOLUME INDICES OF INDUSTRIAL PRODUCTION - TOTAL, BY KD BIH 2010 SECTIONS AND DIVISIONS

		2009/2008	2010/2009	2011/2010	2012/2011	2013/2012	2014/2013	2015/2014	
	Industrija ukupno	**88,2**	**103,8**	**100,9**	**96,3**	**105,3**	**100,1**	**102,2**	***Total industry***
B	**Vađenje ruda i kamena**	96,4	95,7	112,3	95,9	90,9	98,7	98,9	***Mining and quarrying***
05	Vađenje ugljena i lignita	97,8	96,4	110,4	98,1	90,9	99,8	97,6	*Mining of coal and lignite*
07	Vađenje metalnih ruda	80,0	98,3	102,5	93,6	73,4	97,1	108,4	*Mining of metal ores*
08	Vađenje ostalih ruda i kamena	93,0	91,0	127,2	80,9	96,4	92,7	107,0	*Other mining and quarrying*
C	**Prerađivačka industrija**	83,6	106,2	100,0	97,7	105,9	103,7	104,2	***Manufacturing***
10	Proizvodnja prehrambenih proizvoda	94,7	97,7	97,0	99,9	104,3	104,1	105,5	*Manufacture of food products*
11	Proizvodnja pića	91,8	98,3	99,0	97,9	105,1	99,4	102,3	*Manufacture of beverages*
12	Proizvodnja duhanskih proizvoda	112,8	82,2	88,8	85,2	106,1	85,9	81,4	*Manufacture of tobacco products*
13	Proizvodnja tekstila	90,6	131,3	102,7	82,0	97,5	99,1	94,0	*Manufacture of textiles*
14	Proizvodnja odjeće	87,1	111,9	107,3	82,8	123,7	96,9	118,3	*Manufacture of wearing apparel*
15	Proizvodnja kože i srodnih proizvoda	89,1	111,1	104,4	94,6	108,1	101,4	92,1	*Mfr. of leather and related products*
16	Prerada drva i proizvoda od drva i pluta, osim namještaja; proizvodnja predmeta od slame i pletarskih materijala	75,9	109,9	101,3	83,8	110,3	111,7	100,8	*Mfr. of wood and of products of wood and cork, except furniture; mfr. of articles of straw and plaiting materials*
17	Proizvodnja papira i proizvoda od papira	102,4	93,8	101,7	101,4	102,8	87,6	134,5	*Manufacture of paper and paper products*
18	Štampanje i umnožavanje snimljenih zapisa	101,9	80,2	101,5	96,4	105,5	126,1	107,9	*Printing and reproduction of recorded media*
19	Proizvodnja koksa i rafiniranih naftnih proizvoda	103,6	150,1	95,7	78,2	107,6	120,6	99,8	*Manufacture of coke and refined petroleum products*
20	Proizvodnja hemikalija i hemijskih proizvoda	102,6	105,2	118,2	102,8	120,8	111,7	109,4	*Manufacture of chemicals and chemical products*
21	Proizvodnja osnovnih farmaceutskih proizvoda i farmaceutskih preparata	109,4	106,1	120,1	115,0	90,2	107,1	94,3	*Mfr. of basic pharmaceutical products and pharmaceutical preparations*
22	Proizvodnja proizvoda od gume i plastičnih masa	78,2	130,5	114,2	104,8	88,8	123,3	104,3	*Manufacture of rubber and plastic products*
23	Proizvodnja ostalih nemetalnih mineralnih proizvoda	73,9	101,8	98,3	83,3	104,9	94,9	99,7	*Manufacture of other non-metallic mineral products*
24	Proizvodnja baznih metala	82,4	118,1	111,5	101,2	99,0	100,6	101,0	*Manufacture of basic metals*
25	Proizvodnja gotovih metalnih proizvoda, osim mašina i opreme	65,6	103,8	100,9	87,2	132,5	104,9	111,6	*Mfr. of fabricated metal products, except machinery and equipment*
26	Proizvodnja računara te elektroničkih i optičkih proizvoda	45,3	70,9	64,8	78,0	118,4	45,1	83,3	*Manufacture of computer, electronic and optical products*
27	Proizvodnja električne opreme	70,9	137,6	140,1	88,7	93,4	105,0	95,2	*Manufacture of electrical equipment*
28	Proizvodnja mašina i uređaja, d. n.	70,6	70,6	111,0	99,4	115,1	111,7	103,6	*Mfr. of machinery and equipment n.e.c.*
29	Proizvodnja motornih vozila, prikolica i poluprikolica	66,7	121,5	95,9	102,3	123,4	114,9	87,0	*Manufacture of motor vehicles, trailers and semi-trailers*
30	Proizvodnja ostalih prijevoznih sredstava	54,8	75,6	66,6	160,7	61,4	85,3	83,3	*Mfr. of other transport equipment*
31	Proizvodnja namještaja	75,7	133,8	75,7	136,3	88,4	94,8	102,6	*Manufacture of furniture*
32	Ostala prerađivačka industrija	86,8	116,7	101,9	94,0	118,0	105,9	119,0	*Other manufacturing*
33	Popravak i instaliranje mašina i opreme	87,7	87,3	87,7	67,1	111,4	76,1	85,7	*Repair, installation of machinery, equipment*
D	**Proizvodnja i snabdijevanje/opskrba električnom energijom i plinom (osim grane 35.3)**[1)]	95,7	102,4	95,1	92,5	114,9	89,9	98,5	***Electricity and gas supply (except the group 35.3)***
35	Proizvodnja i snabdijevanje/opskrba električnom energijom i plinom (osim grane 35.3)[1)]	95,7	102,4	95,1	92,5	114,9	89,9	98,5	*Electricity and gas supply (except the group 35.3)*

1) **Grana djelatnosti 35.3, Proizvodnja i snabdijevanje parom i klimatizacija**
Activity group 35.3, Steam and air conditioning supply

13-4 INDEKSI OBIMA INDUSTRIJSKE PROIZVODNJE - UKUPNO, PO PODRUČJIMA I OBLASTIMA KD BIH 2010
VOLUME INDICES OF INDUSTRIAL PRODUCTION - TOTAL, BY KD BIH 2010 SECTIONS AND DIVISIONS

2010=100

		2008	2009	2011	2012	2013	2014	2015	
	Industrija ukupno	109,2	96,3	100,9	97,2	102,4	102,5	104,8	***Total industry***
B	**Vađenje ruda i kamena**	108,4	104,5	112,3	107,6	97,8	96,6	95,5	***Mining and quarrying***
05	Vađenje ugljena i lignita	106,1	103,8	110,4	108,2	98,4	98,2	95,9	*Mining of coal and lignite*
07	Vađenje metalnih ruda	127,1	101,7	102,5	95,9	70,4	68,4	74,1	*Mining of metal ores*
08	Vađenje ostalih ruda i kamena	118,1	109,8	127,2	102,8	99,2	91,9	98,4	*Other mining and quarrying*
C	**Prerađivačka industrija**	112,6	94,2	100,0	97,7	103,5	107,4	112,0	***Manufacturing***
10	Proizvodnja prehrambenih proizvoda	108,1	102,4	97,0	96,9	101,1	105,3	111,1	*Manufacture of food products*
11	Proizvodnja pića	110,8	101,7	99,0	96,9	101,8	101,2	103,6	*Manufacture of beverages*
12	Proizvodnja duhanskih proizvoda	107,8	121,6	88,8	75,7	80,3	69,0	56,1	*Manufacture of tobacco products*
13	Proizvodnja tekstila	84,0	76,2	102,7	84,2	82,0	81,3	76,4	*Manufacture of textiles*
14	Proizvodnja odjeće	102,6	89,4	107,3	88,8	109,9	106,5	126,0	*Manufacture of wearing apparel*
15	Proizvodnja kože i srodnih proizvoda	101,0	90,0	104,4	98,8	106,7	108,2	99,6	*Mfr. of leather and related products*
16	Prerada drva i proizvoda od drva i pluta, osim namještaja; proizvodnja predmeta od slame i pletarskih materijala	120,0	91,0	101,3	84,9	93,6	104,6	105,4	*Mfr. of wood and of products of wood and cork, except furniture; mfr. of articles of straw and plaiting materials*
17	Proizvodnja papira i proizvoda od papira	104,1	106,6	101,7	103,2	106,0	92,9	125,0	*Manufacture of paper and paper products*
18	Štampanje i umnožavanje snimljenih zapisa	122,3	124,6	101,5	97,8	103,2	130,2	140,5	*Printing and reproduction of recorded media*
19	Proizvodnja koksa i rafiniranih naftnih proizvoda	64,3	66,6	95,7	74,9	80,5	97,1	96,9	*Manufacture of coke and refined petroleum products*
20	Proizvodnja hemikalija i hemijskih proizvoda	92,7	95,1	118,2	121,6	146,8	164,1	179,5	*Manufacture of chemicals and chemical products*
21	Proizvodnja osnovnih farmaceutskih proizvoda i farmaceutskih preparata	86,1	94,2	120,1	138,1	124,5	133,3	125,7	*Mfr. of basic pharmaceutical products and pharmaceutical preparations*
22	Proizvodnja proizvoda od gume i plastičnih masa	98,0	76,6	114,2	119,7	106,3	131,1	138,1	*Manufacture of rubber and plastic products*
23	Proizvodnja ostalih nemetalnih mineralnih proizvoda	132,9	98,2	98,3	81,9	85,9	81,5	81,3	*Manufacture of other non-metallic mineral products*
24	Proizvodnja baznih metala	102,7	84,7	111,5	112,8	111,7	112,4	113,5	*Manufacture of basic metals*
25	Proizvodnja gotovih metalnih proizvoda, osim mašina i opreme	146,9	96,4	100,9	88,0	116,6	122,3	136,5	*Mfr. of fabricated metal products, except machinery and equipment*
26	Proizvodnja računara te elektroničkih i optičkih proizvoda	310,9	141,0	64,8	50,5	59,8	27,0	22,5	*Manufacture of computer, electronic and optical products*
27	Proizvodnja električne opreme	102,6	72,7	140,1	124,2	116,0	121,8	115,9	*Manufacture of electrical equipment*
28	Proizvodnja mašina i uređaja, d. n.	200,5	141,6	111,0	110,3	126,8	141,6	146,4	*Mfr. of machinery and equipment n.e.c.*
29	Proizvodnja motornih vozila, prikolica i poluprikolica	123,3	82,3	95,9	98,1	121,1	139,1	121,1	*Manufacture of motor vehicles, trailers and semi-trailers*
30	Proizvodnja ostalih prijevoznih sredstava	241,7	132,3	66,6	107,0	65,8	56,1	46,7	*Mfr. of other transport equipment*
31	Proizvodnja namještaja	98,7	74,7	75,7	103,1	91,2	86,4	88,7	*Manufacture of furniture*
32	Ostala prerađivačka industrija	98,7	85,7	101,9	95,8	113,0	119,7	142,4	*Other manufacturing*
33	Popravak i instaliranje mašina i opreme	130,6	114,6	87,7	58,9	65,6	49,9	42,8	*Repair, installation of machinery, equipment*
D	**Proizvodnja i snabdijevanje/opskrba električnom energijom i plinom (osim grane 35.3)[1)]**	102,0	97,6	95,1	88,0	101,1	90,9	89,6	***Electricity and gas supply (except the group 35.3)***
35	Proizvodnja i snabdijevanje/opskrba električnom energijom i plinom (osim grane 35.3)[1)]	102,0	97,6	95,1	88,0	101,1	90,9	89,6	*Electricity and gas supply (except the group 35.3)*

1) **Grana djelatnosti 35.3, Proizvodnja i snabdijevanje parom i klimatizacija**
Activity group 35.3, Steam and air conditioning supply

13-5 PROIZVODNJA ODABRANIH INDUSTRIJSKIH PROIZVODA
PRODUCTION OF SELECTED INDUSTRIAL PRODUCTS

	Jedinica mjere	2011	2012	2013	2014	2015	*Unit of measure*	
B Vađenje ruda i kamena								***Mining and quarrying***
05 Vađenje ugljena i lignita								*Mining of coal and lignite*
Mrki ugljen	t	4.197.727	4.158.094	3.859.780	3.968.931	3.911.791	*tons*	*Coal*
Lignit	t	2.909.851	2.812.441	2.377.127	2.219.950	2.112.101	*tons*	*Lignite*
C Prerađivačka industrija								***Manufacturing***
10 Proizvodnja prehrambenih proizvoda								*Manufacture of food products*
Svježe meso svih vrsta	t	3.780	4.075	10.515	27.773	40.800	*tons*	*Fresh meat*
Suhomesnati proizvodi	t	733	346	725	1.808	1.986	*tons*	*Smoked beef*
Kobasičarski proizvodi	t	16.153	15.218	16.842	16.517	22.350	*tons*	*Sausage products*
Voćni sokovi	hl	50.044	61.684	57.140	109.906	83.324	*hl*	*Fruit juice*
Konzervirano povrće	t	2.288	526	1.370	1.218	4.005	*tons*	*Canned vegetables*
Marmelade i džemovi	t	732	875	1.754	1.200	1.802	*tons*	*Jam*
Mlijeko	t	79.188	80.614	98.081	103.590	97.960	*tons*	*Milk*
Mlijeko u prahu	t	15	10	29	-	-	*tons*	*Milk in solid forms*
Maslac	t	394	319	833	774	817	*tons*	*Butter*
Sirevi	t	2.418	2.972	3.106	3.710	3.900	*tons*	*Cheese*
Pšenično brašno	t	127.399	130.924	125.008	141.849	150.053	*tons*	*Wheat flour*
Stočna hrana	t	55.532	71.383	69.976	66.204	91.292	*tons*	*Livestock food*
Hljeb/kruh	t	24.836	23.720	21.583	26.374	27.166	*tons*	*Bread*
Keksi i srodni proizvodi	t	6.477	6.775	5.741	10.610	12.401	*tons*	*Biscuits and related*
So namijenjena za	t	112.688	118.210	127.603	129.690	120.269	*tons*	*Salt suitable for human*
Kakao, čokolada i konditorski proizvodi	t	1.808	604	622	664	1.973	*tons*	*Cocoa, chocolate and candy products*
Tjestenina	t	1.565	1.620	1.975	4.008	4.402	*tons*	*Pasta*
Pržena kafa/kava	t	1.834	3.927	4.328	5.774	6.955	*tons*	*Roasted coffee*
Dodaci jelima	t	1.099	1.495	1.345	1.355	1.417	*tons*	*Condiments*
Koncentrovane supe/juhe	t	117	128	115	169	150	*tons*	*Concentrated soup*
11 Proizvodnja pića								*Manufacture of beverages*
Prirodna vina	hl	32.171	28.531	39.107	43.045	51.172	*hl*	*Wine*
Pivo	hl	590.301	524.445	412.884	375.670	409.376	*hl*	*Beer*
Osvježavajuća bezalkoholna pića	hl	2.377.160	2.371.020	2.478.298	2.734.533	2.811.751	*hl*	*Soft drinks*
12 Proizvodnja duhanskih proizvoda								*Manufacture of tobacco products*
Cigarete	mil.kom	3.821	3.087	2.817	2.408	2.289	*mil.p/st*	*Cigarettes*
Fermentirani duhan	t	1.232	1.719	1.692	1.458	943	*tons*	*Fermented tobacco*
13 Proizvodnja tekstila								*Manufacture of textiles*
Proizvodnja kućanskog rublja	t	32	35	25	91	92	*tons*	*Household linen*
14 Proizvodnja odjeće								*Manufacture of wearing apparel*
Odjeća od kože ili od vještačke kože	kom	28.851	50.401	48.678	5.367	17.427	*p/st*	*Articles of apparel of leather or of composition leather*
Konfekcija odjeće	000 kom	2.972	2.373	2.743	3.738	4.518	*000p/st*	*Ready-to-wear clothing*
Proizvodnja trikotažnog rublja	000 kom	467	457	472	450	124	*000p/st*	*Manufacture of knitted linen*
Proizvodnja rublja	000 kom	10.368	8.615	9.330	10.086	16.031	*000p/st*	*Manufacture of linen*
Čarape	000 pari	229	346	272	6.614	5.593	*000 pairs*	*Socks*
Proizvodnja trikotažne odjeće	000 kom	383	258	353	349	319	*000p/st*	*Manufacture of knitted clothing*
15 Proizvodnja kože i srodnih proizvoda								*Manufacture of leather and related products*
Muške, ženske, dječije kožne cipele	000 pari	3.895	3.729	4.945	5.174	5.029	*000 pairs*	*Heavy leather footwear*

13-5 PROIZVODNJA ODABRANIH INDUSTRIJSKIH PROIZVODA (nastavak)
PRODUCTION OF SELECTED INDUSTRIAL PRODUCTS (continued)

	Jedinica mjere	2011	2012	2013	2014	2015	*Unit of measure*	
Ostala obuća	000 pari	866	856	1.018	1.050	962	*000 pairs*	*Other footwear*
16 Prerada drva i proizvoda od drva i pluta, osim namještaja; proizvodnja predmeta od slame i pletarskih materijala								*Manufacture of wood and of productsof wood and cork,exc. furniture;manufacture of articles of straw and plaiting materials*
Rezana građa četinara	m^3	237.854	180.224	174.202	231.648	272.378	m^3	*Sawn conifer*
Ostalo drvo, uzduž rezano ili glodano; sječeno ili guljeno	m^3	118.224	126.847	290.242	340.358	376.688	m^3	*Other wood, sawn or chipped lengthwise, sliced or peeled*
Šper - ploče	m^3	1.432	1.629	1.254	1.622	1.613	m^3	*Plywood*
Furnir	m^3	11.872	16.606	18.344	18.331	18.522	m^3	*Veneer*
Građevinski stolarski i elementi za ugrađivanje (prozori, vrata)	kom	672.035	325.580	417.706	330.309	34.361	*p/st*	*Millwork and builders carpentry (doors, windows)*
Parket	m^2	33.730	101.937	70.873	47.097	20.381	m^2	*Parquet panels*
Drvena ambalaža	000 kom	699	615	613	1.218	1.185	*000p/st*	*Wooden packaging*
17 Proizvodnja papira i proizvoda od papira								*Manufacture of paper and paper products*
Papir i karton	t	112.450	108.032	114.206	91.525	123.054	*tons*	*Paper and cardboard*
Valoviti karton i ambalaža od papira	t	5.684	6.757	6.553	6.731	21.051	*tons*	*Corrugated paper and wrapping material*
18 Štampanje i umnožavanje snimljenih zapisa								*Printing and reproduction of recorded media*
Štampane knjige, brošure, leci i sličan štampani materijal	t	2.010	4.900	5.668	9.010	9.820	*tons*	Printed books, brochures, leaflets and similar printed matter
Štampane novine, žurnali ili časopisi	t	7.844	7.603	6.446	5.715	5.152	*tons*	*Newspapers, journals*
Ostali štampani/tiskani materijal	t	331	1.100	1.413	2.592	2.689	*tons*	*Other printed products*
19 Proizvodnja koksa i rafiniranih naftnih proizvoda								*Manufacture of coke and refined petroleum products*
Koks iz koksnih peći	t	886.911	696.231	748.834	908.662	911.497	*tons*	*Coke-oven coke*
Naftni plinovi	t	1.265	857	658	553	399	*tons*	*Petroleum gases*
20 Proizvodnja hemikalija i hemijskih proizvoda								*Manufacture of chemicals and chemical products*
Sapuni	t	436	488	521	570	614	*tons*	*Soap*
Deterdženti	t	5.108	5.153	5.331	5.064	8.152	*tons*	*Detergent*
Toaletno-kozmetički proizvodi	t	385	465	468	515	482	*tons*	*Cosmetic and toilet goods*
Ostali karbonati	t	287.256	305.235	318.264	352.407	407.381	*tons*	*Carbonate, other*
21 Proizvodnja osnovnih farmaceutskih proizvoda i farmaceutskih preparata								*Manufacture of basic pharmaceutical products and pharmaceutical preparations*
Gotovi lijekovi	kg	1.696.239	2.029.123	1.749.810	1.881.007	1.775.810	*kg*	*Commercial medicines*
22 Proizvodnja proizvoda od gume i plastičnih masa								*Mfr. of rubber and plastic products*
Ambalaža od plastičnih masa	000 kom	288.906	368.853	379.052	362.766	376.186	*000p/st*	*Plastic packing goods*
Ostali proizvodi od plastičnih masa	000 kom	1.098	379	152	925	323	*000p/st*	*Other plastic products*
23 Proizvodnja ostalih nemetalnih mineralnih proizvoda								*Manufacture of other non-metallic mineral products*
Elementi za zidanje (cement, šljunak)	m^3	234.741	181.030	197.561	205.658	255.333	m^3	*Building blocks, bricks, panels*

13-5 PROIZVODNJA ODABRANIH INDUSTRIJSKIH PROIZVODA (nastavak)
PRODUCTION OF SELECTED INDUSTRIAL PRODUCTS (continued)

	Jedinica mjere	2011	2012	2013	2014	2015	*Unit of measure*	
Cement	t	893.017	845.657	881.580	840.211	807.587	*tons*	*Cement*
Negašeni kreč	t	250.379	237.419	254.562	271.727	289.365	*tons*	*Quicklime*
Gips	t	20.977	18.906	16.253	13.646	13.607	*tons*	*Gypsum*
Lake građevinske ploče	t	193.943	147.966	133.132	103.886	96.031	*tons*	*Light building tiles*
Vruća asfaltna masa	t	87.332	137.074	83.606	117.410	189.471	*tons*	*Hot asphalt*
24 Proizvodnja baznih metala								*Manufacture of basic metals*
Ingoti od čelika	t	648.560	700.341	722.155	792.019	795.942	*tons*	*Steel ingots*
Betonski čelik i valjane žice	t	549.154	568.485	591.681	607.485	652.166	*tons*	*Concrete reinforcing bars and wire rods*
Žica, svih vrsta	t	2.888	1.921	1.363	640	559	*tons*	*Wire, all kind*
Aluminijum u ingotima i blokovima	t	163.924	159.660	157.191	131.238	118.253	*tons*	*Aluminum ingots*
25 Proizvodnja gotovih metalnih proizvoda, osim mašina i opreme								*Manufacture of fabricated metal products, except machinery and equipment*
Metalni proizvodi za građevinarstvo	t	39.583	38.995	47.887	42.525	47.599	*tons*	*Metal products for construction*
Vrata i prozori od metala	000 kom	36	21	34	60	81	*000p/st*	*Metal doors and windows*
Rezervoari i cisterne	t	814	710	1.698	1.681	1.516	*tons*	*Tanks and cisterns*
Ekseri, zakovice i vijačna roba	t	7.389	4.906	5.029	6.388	7.425	*tons*	*Nails,rivets and screw products*
26 Proizvodnja računara te elektroničkih i optičkih proizvoda								*Manufacture of computer, electronic and optical products*
Regulatori (za plin)	kom	2.265	2.580	1.608	597	2.081	*p/st*	*Regulator (for gas)*
27 Proizvodnja električne opreme								*Manufacture of electrical equipment*
Proizvodnja kablova i provodnika	t	8.702	12.372	8.944	12.199	27.965	*tons*	*Manufacture of cables and conductors*
Frižideri i zamrzivači za domaćinstvo	kom	93.281	58.493	43.299	35.084	-	*p/st*	*Refrigerator and freezer for household*
31 Proizvodnja namještaja								*Manufacture of furniture*
Fotelje, dvosjedi i trosjedi	kom	21.636	19.840	9.660	62.900	78.344	*p/st*	*Armchairs, 2-3 seats*
Stolice	kom	818.257	826.045	972.528	1.270.369	1.235.441	*p/st*	*Chairs*
Kuhinjski namještaj	kom	215.051	180.713	166.597	155.120	130.877	*p/st*	*Kitchen furniture*
Kućni namještaj	kom	543.008	858.441	960.422	952.989	1.122.853	*p/st*	*Houshold furniture*
D Proizvodnja i snabdijevanje/ opskrba električnom energijom i plinom (osim grane 35.3)[1)]								***Electricity and gas supply (except the group 35.3)[1)]***
35 Proizvodnja i snabdijevanje/ opskrba električnom energijom i plinom (osim grane 35.3)[1)]								*Electricity and gas supply (except the group 35.3)[1)]*
Elektroenergija-ukupno	MWh	9.748.009	8.604.329	10.834.895	10.218.914	9.801.485	*MWh*	*Electricity - total*
Hidroenergija	MWh	2.515.026	2.248.181	4.287.385	3.387.034	3.329.016	*MWh*	*Hydroenergy*
Termoenergija	MWh	7.232.983	6.356.148	6.547.510	6.831.880	6.472.342	*MWh*	*Thermoenergy*
Solarna energija	MWh	-	-	-	-	127	*MWh*	*Solar energy*

1) **Grana djelatnosti 35.3, Proizvodnja i snabdijevanje parom i klimatizacija**
Activity 35.3, Steam and air conditioning supply

13-6 VRIJEDNOST PRODAJE INDUSTRIJSKIH PROIZVODA PO PODRUČJIMA KD BIH 2010, U 000 KM
SALES VALUE OF INDUSTRIAL PRODUCTS BY KD BiH 2010 SECTIONS, IN 000 BAM

Godina *Year*	**Ukupno** *Total*	**B Vađenje ruda i kamena** *Mining and quarrying*	**C Prerađivačka industrija** *Manufacturing*	**D Proizvodnja i snabdijevanje/ opskrba električnom energijom i plinom (osim grane 35.3)**[1] Electricity and gas supply (except the group 35.3[1])
2005	**4.175.996**	328.811	3.323.160	524.025
2006	**5.033.092**	379.078	4.059.493	594.521
2007	**5.471.110**	430.576	4.412.867	627.667
2008	**6.283.649**	473.061	5.067.291	743.297
2009	**5.198.597**	464.444	3.943.442	790.711
2010	**6.009.192**	467.148	4.671.728	870.316
2011	**6.598.927**	535.440	5.220.154	843.333
2012	**7.022.895**	524.230	5.065.877	1.432.788[2]
2013	**7.357.578**	487.884	5.210.968	1.658.726[2]
2014	**8.164.161**	484.565	6.079.120	1.600.476[2]
2015	**8.694.544**	455.538	6.625.639	1.613.367[2]

1) Grana djelatnosti 35.3, Proizvodnja i snabdijevanje parom i klimatizacija
Activity group 35.3, Steam and air conditioning supply
2) Uključuje Usluge distribucije električne energije
Including Distribution Services of Electricity

13-6.1 Vrijednost prodaje industrijskih proizvoda, u 000 KM
Sales value of industrial products, in 000 BAM

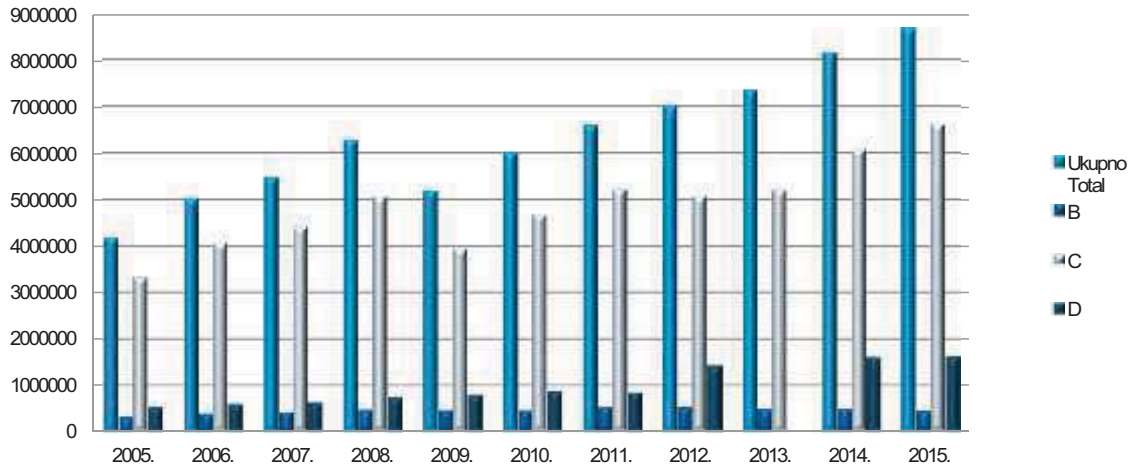

13-7 VRIJEDNOST PRODAJE INDUSTRIJSKIH PROIZVODA I IZVOZA (PRODCOM) PO PODRUČJIMA I OBLASTIMA KD BIH 2010
SALES VALUE OF INDUSTRIAL PRODUCTS AND EXPORT (PRODCOM) BY KD BiH 2010 SECTIONS AND DIVISIONS

		Vrijednost prodatih proizvoda, 000 KM *Values of products sold, 000 BAM*						
		2014			2015			
		ukupno *Total*	**udio, %** *Share, %*	**od toga, izvoz** *Of which export*	**ukupno** *Total*	**udio, %** *Share, %*	**od toga, izvoz** *Of which export*	
	Industrija ukupno	8.164.161	100,0	3.535.671	8.694.544	100,0	3.699.857	***Total industry***
B	**Vađenje ruda i kamena**	484.565	6,0	34.510	455.538	5,3	33.044	***Mining and quarrying***
05	Vađenje ugljena i lignita	422.454	5,2	21.084	390.047	4,5	16.379	*Mining of coal and lignite*
07	Vađenje metalnih ruda	15.198	0,2	10.492	17.318	0,2	11.469	*Mining of metal ores*
08	Vađenje ostalih ruda i kamena	46.913	0,6	2.934	48.173	0,6	5.196	*Other mining and quarrying*
C	**Prerađivačka industrija**	6.079.120	74,4	3.496.605	6.625.639	76,2	3.654.839	***Manufacturing***
10	Proizvodnja prehrambenih proizvoda	951.040	11,6	179.156	1.074.268	12,3	203.184	*Manufacture of food products*
11	Proizvodnja pića	244.061	3,0	19.993	256.408	3,0	20.222	*Manufacture of beverages*
12	Proizvodnja duhanskih proizvoda	59.742	0,7	14.496	42.487	0,5	10.120	*Manufacture of tobacco products*
13	Proizvodnja tekstila	89.796	1,1	72.697	114.299	1,3	99.090	*Manufacture of textiles*
14	Proizvodnja odjeće	111.008	1,4	80.627	123.907	1,4	88.986	*Manufacture of wearing apparel*
15	Proizvodnja kože i srodnih proizvoda	185.117	2,3	127.679	157.903	1,8	116.238	*Manufacture of leather*
16	Prerada drva i proizvoda od drva i pluta, osim namještaja; proizvodnja predmeta od slame i pletarskih materijala	228.516	2,8	166.188	251.292	2,9	184.291	*Manufacture of wood and of products of wood and cork, except furniture; manufacture of articles of straw and plaiting materials*
17	Proizvodnja papira i proizvoda od papira	196.356	2,4	129.196	240.927	2,8	148.250	*Manufacture of paper and paper products*
18	Štampanje i umnožavanje snimljenih zapisa	64.787	0,8	26.590	68.070	0,8	34.016	*Printing and reproduction of recorded media*
19	Proizvodnja koksa i rafiniranih naftnih proizvoda	179.327	2,2	128.145	179.535	2,1	110.871	*Manufacture of coke and refined products*
20	Proizvodnja hemikalija i hemijskih proizvoda	319.793	3,9	231.876	372.144	4,3	261.934	*Manufacture of chemicals and chemical products*
21	Proizvodnja osnovnih farmaceutskih proizvoda i farmaceutskih preparata	115.269	1,4	79.454	116.875	1,3	79.042	*Mfr. of basic pharmaceutical products and preparations*
22	Proizvodnja proizvoda od gume i plastičnih masa	271.438	3,3	152.250	303.819	3,5	162.598	*Manufacture of rubber and plastic products*
23	Proizvodnja ostalih nemetalnih mineralnih proizvoda	278.818	3,4	45.165	305.457	3,5	34.194	*Manufacture of other non-metallic mineral products*
24	Proizvodnja baznih metala	1.314.169	16,1	898.599	1.306.617	15,0	801.333	*Manufacture of basic metals*
25	Proizvodnja gotovih metalnih proizvoda, osim mašina i opreme	491.729	6,0	335.790	595.907	6,8	378.889	*Mfr. of fabricated metal products, except machinery and equipment*
26	Proizvodnja računara te elektroničkih i optičkih proizvoda	8.294	0,1	-	12.765	0,1	265	*Manufacture of computer, electronic and optical products*
27	Proizvodnja električne opreme	162.215	2,0	111.099	242.328	2,8	183.829	*Manufacture of electrical equipment*
28	Proizvodnja mašina i uređaja, d. n.	143.964	1,8	114.749	154.430	1,8	122.836	*Manufacture of machinery and equipment n.e.c.*

13-7 VRIJEDNOST PRODAJE INDUSTRIJSKIH PROIZVODA I IZVOZA (PRODCOM) PO PODRUČJIMA I OBLASTIMA KD BIH 2010 (nastavak)
SALES VALUE OF INDUSTRIAL PRODUCTS AND EXPORT (PRODCOM) BY KD BiH 2010 SECTIONS AND DIVISIONS (continued)

		Vrijednost prodatih proizvoda, 000 KM *Values of products sold, 000 BAM*						
		2014			2015			
		ukupno *Total*	**udio, %** *Share, %*	**od toga, izvoz** *Of which export*	**ukupno** *Total*	**udio, %** *Share, %*	**od toga, izvoz** *Of which export*	
29	Proizvodnja motornih vozila, prikolica i poluprikolica	376.778	4,6	374.141	382.601	4,4	380.511	*Manufacture of motor vehicles, trailers and semi-trailers*
30	Proizvodnja ostalih prijevoznih sredstava	1.422	0,0	1.331	1.045	0,0	850	*Manufacture of other transport equipment*
31	Proizvodnja namještaja	237.054	2,9	180.561	275.005	3,2	209.062	*Manufacture of furniture*
32	Ostala prerađivačka industrija	19.086	0,2	16.258	23.419	0,3	19.012	*Other manufacturing*
33	Popravak i instaliranje mašina i opreme	29.341	0,4	10.565	24.131	0,3	5.216	*Repair and installation of machinery and equipment*
D	Proizvodnja i snabdijevanje električnom energijom, plinom, parom i klimatizacija (osim grane 35.3)[1]	1.600.476	19,6	4.556	1.613.367	18,5	11.974	*Electricity and gas supply (except the group 35.3)*
35	Proizvodnja i snabdijevanje/pskrba električnom energijom i plinom (osim grane 35.3)[1]	1.600.476	19,6	4.556	1.613.367	18,5	11.974	*Electricity and gas supply (except the group 35.3)*

1) **Grana djelatnosti 35.3, Proizvodnja i snabdijevanje parom i klimatizacija**
Activity group 35.3, Steam and air conditioning supply

13-7.1 Vrijednost prodatih proizvoda u %, 2014.
Values of products sold in %, 2014

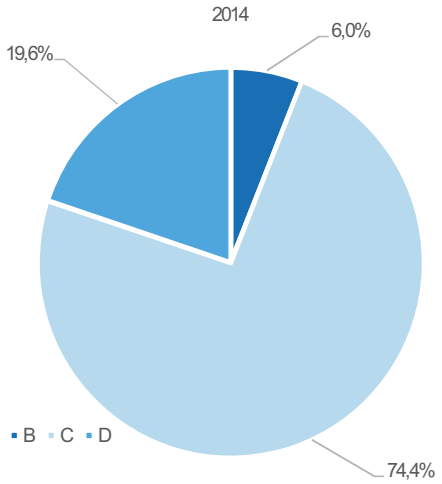

13-7.2 Vrijednost prodatih proizvoda u %, 2015.
Values of products sold in %, 2015

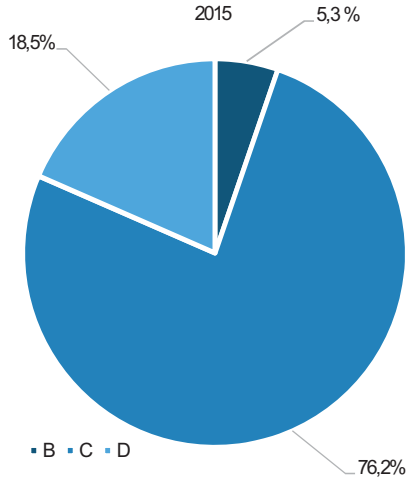

ENERGETIKA
ENERGY STATISTICS

14. ENERGETIKA

14-0 METODOLOŠKA OBJAŠNJENJA

NOTES ON METHODOLOGY

Izvori podataka

Podatke iz oblasti energetike prikupio je Federalni zavod za statistiku, pomoću: Godišnjeg izvještaja o proizvodnji, potrošnji i distribuciji električne energije, Godišnjeg izvještaja o proizvodnji i potrošnji toplotne energije i Godišnjeg izvještaja o utrošku energenata u industriji.

Data sources

Data on energy activities were collected by the Institute for Statistics of FB&H throught the Annual Report of Production, Consumption and Distribution of Electricity, the Annual Report of Production and Consumption of Thermal Energy and the Annual Report on Energy Consumption in Industry.

Obuhvat

Izvještajne jedinice su preduzeća/poduzeća, koja su po Klasifikaciji djelatnosti razvrstana u Registru poslovnih subjekata u područje B - Vađenje ruda i kamena, C - Prerađivačka industrija i D - Proizvodnja i snabdijevanje električnom energijom, plinom, parom i klimatizacija.

Coverage

Reporting units are enterprises classified according to the Classification of Activities in the Register of Business Entities in section B - Minning and Guarrying, C - Manufacturing Industry, D - Electricity, Gas, Steam and Air Conditioning Supply.

Definicije

Metodologija za izradu energetskih bilansa/bilanci, definiranje i grupisanje energenata i vidova energije, kao i statistička terminologija, usklađeni su sa standardima IEA/OECD i Eurostat-a.

Definitions

Methodology for making energy balances, defining and grouping energents and types of energy, as well as statistical terminology, were harmonised with internationally established IEA/OECD standards and the Eurostat.

Godišnjim izvještajem o energetici prikupljaju se podaci o proizvodnji (bruto, neto), distribuciji i potrošnji energeneta u različitim oblastima.

Annual survey on energy collect data about production (gross, net), distribution and consumption energy in different section.

Bruto proizvodnja predstavlja električnu energiju proizvedenu na generatoru.

Gross electricity production is the sum of the electrical production by all the generating sets concerned measured at the output terminals of the main generators.

Neto proizvodnja predstavlja električnu energiju isporučenu elektromreži iz elektrana, a predstavlja razliku između bruto proizvodnje i sopstvene potrošnje.

Net electricity production is electrical energy supplied from a power station to a power-supply grid and it represents the difference between gross electricity production and own supply.

Raspoloživa energija za finalnu potrošnju je energija koja je na raspalaganju krajnjim potrošačima.

Energy available for final consumption is the energy available to final consumers.

Proizvodnja energije transformacijom predstavlja ukupnu toplotnu energiju proizvedenu transformacijom različitih energeneta.

Transformation output is total thermal energy produced by transformation of different energents.

14-1 BILANS ELEKTRIČNE ENERGIJE
BALANCE OF ELECTRICITY

GWh

	2011	2012	2013	2014	2015	
Bruto proizvodnja	**9.708**	**8.686**	**10.758**	**10.146**	**9.748**	***Gross production***
Hidroelektrane	2.531	2.329	4.222	3.314	3.275	*Hydroelectric power plants*
Termoelektrane	6.851	6.014	6.189	6.441	6.033	*Thermal power plants*
Industrijske energane	325	343	347	391	440	*Autoproducers*
Sopstvena potrošnja	**779**	**716**	**721**	**732**	**714**	***Own consumption***
Neto proizvodnja	**8.929**	**7.970**	**10.037**	**9.414**	**9.034**	***Net production***
Hidroelektrane	2.509	2.311	4.196	3.296	3.257	*Hydroelectric power plants*
Termoelektrane	6.138	5.368	5.550	5.787	5.413	*Thermal power plants*
Industrijske energane	282	291	291	331	364	*Autoproducers*
Gubici pri distribuciji	**827**	**607**	**597**	**556**	**572**	***Losses in the distribution***
Energetski sektor	**251**	**227**	**226**	**273**	**281**	***Energy sector***
Finalna potrošnja	**7.421**	**7.684**	**7.610**	**7.330**	**7422**	***Final consumption***
Industrijski sektor	**3.428**	**3.588**	**3.477**	**3.210**	**3.257**	***Manufacturing industry***
Industrija željeza i čelika	651	763	788	718	757	*Iron and steel*
Hemijska (uklj. i petrohemijsku)	81	90	92	95	104	*Chemical (including petrochemical)*
Mašine, uređaji i metalni proizvodi	2.023	1.957	1.864	1.638	1.563	*Non-ferrous metals*
Nemetalni mineralni proizvodi	137	136	132	132	138	*Non-metallic minerals*
Transportna oprema	19	26	28	35	39	*Transport equipment*
Mašine, uređaji i metalni proizvodi	75	155	145	150	151	*Machinery, equip. and metal prod.*
Rudarstvo i kamenolomi	30	21	17	22	22	*Mining and quarring*
Prerada hrane, pića i duhana	96	102	113	125	124	*Food, beverages and tobacco*
Celuloza, papir i štampanje	154	192	152	121	162	*Paper, pulp and printing*
Drvo i drveni proizvodi	66	48	58	57	74	*Wood and wood products*
Tekstil i koža	23	24	27	52	52	*Textiles and leather*
Nespecificirano (industrija)	73	74	61	65	71	*Non-specified (industry)*
Građevinarstvo	**56**	**51**	**28**	**28**	**34**	***Construction***
Prijevoz	**116**	**84**	**61**	**60**	**70**	***Transport***
Poljoprivreda	**65**	**54**	**20**	**19**	**19**	***Agriculture***
Domaćinstva/Kućanstva	**2.738**	**2.772**	**2.774**	**2.772**	**2.833**	***Households***
Ostali sektori	**1.018**	**1.135**	**1.250**	**1.241**	**1.209**	***Other consumers***

14-2 BILANS TOPLOTNE ENERGIJE
BALANCE OF HEAT

TJ

	2011	2012	2013	2014	2015	
Proizvodnja energije transformacijom	**4.618**	**4.269**	**4.025**	**3.622**	**4.133**	***Transformation output***
Toplane	2.343	2.041	1.883	1.711	1.931	*District heating plants*
Termoelektrane	1.464	1.408	1.384	1.272	1.487	*Thermal power plants*
Industrijske energane	812	820	758	639	715	*Autoproducers*
Sopstvena potrošnja u energetskom sektoru	**39**	**22**	**18**	**25**	**25**	***Consumption in the energy sector***
Gubici pri distribuciji	**338**	**292**	**267**	**231**	**302**	***Losses in distribution***
Finalna potrošnja	4.241	3.955	3.740	3.366	3.806	***Final consumption***
Prerađivačka industrija	9	8	11	15	15	*Manufacturing*
Domaćinstva/Kućanstva	3.135	2.994	2.859	2.565	2.974	*Households*
Ostali sektori	1.097	953	870	786	817	*Other consumers*

14-3 BILANS UGLJENA
BALANCE OF COAL

tona/*tonnes*

	2014	2015	2014	2015	
	Mrki ugalj *Brown coal*		**Lignit** *Lignite*		
Proizvodnja	**3.946.974**	**3.934.999**	**2.219.949**	**2.112.101**	***Production***
Uvoz	**2.485**	**27.009**	**-**	**-**	***Import***
Izvoz	**239.695**	**208.994**	**-**	**-**	***Export***
Primljeno u Federaciju BiH	**157.957**	**143.630**	**960.257**	**1.041.887**	***Received in FBiH***
Isporučeno iz Federacije BiH	**133.125**	**172.597**	**-**	**-**	***Delivered from FBiH***
Saldo zaliha	**305.074***	**317.794**	**-43.460**	**-128.745**	***Stock changes***
Gubici pri distribuciji	**-**	**-**	**-**	**-**	***Losses in the distribution***
Energetski sektor	**3.797.859**	**3.766.835**	**2.862.721**	**2.744.794**	***Energy sector***
Termoelektrane	3.427.211	3.377.488	2.414.914	2.228.330	*Thermal power plants*
Toplane	25.061	28.233	**-**	**3.654**	*District heating plants*
Industrijske energane	338.865	354.786	440.897	506.211	*Autoproducers*
Rudnici uglja	6.722	6.328	6.910	6.599	*Coal mines*
Finalna potrošnja	**241.811***	**275.006**	**274.025**	**280.883**	***Final consumption***
Industrijski sektor	**65.445***	**57.128**	**720**	**1.434**	***Manufacturing***
Industrija željeza i čelika	95	82	-	-	*Iron and steel*
Hemijska (uklj. i petrohem.)	165	253	-	-	*Chemical (including petrochem.)*
Metali bez sadržaja željeza	-	-	-	-	*Non-ferrous metals*
Nemetalni mineralni proizvodi	57.683	48.820	63	1	*Non-metallic minerals*
Transportna oprema	310	329	14	2	*Transport equipment*
Mašine, uređaji, metalni proiz.	1.707	2.933	319	52	*Machinery, equip. metal prod.*
Rudarstvo i kamenolomi	633	446	5	8	*Mining and quarring*
Prerada hrane, pića i duhana	1.988*	1.391	211	304	*Food, beverages and tobacco*
Celuloza, papir i štampanje	58*	422	-	-	*Paper, pulp and printing*
Drvo i drveni proizvodi	422	353	-	-	*Wood and wood products*
Tekstil i koža	1.973	1.758	63	959	*Textiles and leather*
Nespecificirano (industrija)	411	341	45	108	*Non-specified (industry)*
Domaćinstva	**53.457**	**39.854**	**90.760**	**94.623**	***Households***
Ostali sektori	**122.909**	**178.024**	**182.545**	**183.392**	***Other consumers***
	Kameni ugalj i antracit *Cooking Coal and Anthracite*		**Koks** *Coke Oven Coke*		
Proizvodnja	**-**	**-**	**908.099**	**911.497**	***Production***
Uvoz	**1.408.329**	**1.359.391**	**9.298**	**-**	***Import***
Izvoz	**6.299**	**36.411**	**353.749**	**286.312**	***Export***
Saldo zaliha	**-63.344**	**-48.946**	**-156.372**	**-178.075**	***Stock changes***
Energetski sektor	**1.265.138**	**1.246.071**	**405.930**	**410.200**	***Energy sector***
Koksare	1.265.138	1.249.071	**-**	**-**	*Coke factories*
Visoke peći	**-**	**-**	405.930	410.200	*Blast furnace plants*
Finalna potrošnja	**73.548**	**27.963**	**1.346**	**36.910**	***Final Consumption***
Industrijski sektor	73.548	27.963	1.346	36.910	*Manufacturing*
Industrija željeza i čelika	**-**	-	105	88	*Iron and steel*
Hemijska (uklj. i petrohem.)	25	32	2	3	*Chemical (Including petrochem.)*
Nemetalni mineralni proizvodi	72.209	27.682	629	36.819	*Non-metallic minerals*
Mašine, uređaji, metalni proiz.	41	-	-	-	*Machinery, equip. metal prod.*
Rudarstvo i kamenolomi	-	35	610	-	*Mining and quarring*
Prerada hrane, pića i duhana	182	81	-	-	*Food, beverages and tobacco*
Tekstil i koža	75	98	-	-	*Textiles and leather*
Nespecificirano (industrija)	16	35	-	-	*Non-specified (industry)*

14-4 BILANS PRIRODNOG PLINA
BALANCE OF NATURAL GAS

1000 Sm³

	2011	2012	2013	2014	2015	
Uvoz	**213.309**	**199.337**	**182.223**	**159.765**	**176.776**	***Import***
Sopstvena potrošnja	**290**	**295**	**255**	**70**	**275**	***Consumption***
Isporučeno iz FBiH	**3.522**	**3.343**	**6.430**	**4.286***	**3.209**	***Delivered from FBiH***
Gubici pri distribuciji	**542**	**735**	**527**	**586**	**474**	***Losses in the distribution***
Energetski sektor	**73.738**	**70.279**	**59.763**	**47.736**	**53.636**	***Energy sector***
Toplane	55.983	51.261	45.847	36.609	41.485	*District heating plants*
Industrijske energane	17.755	19.018	13.916	11.127	12.151	*Autoproducers*
Finalna potrošnja	**135.217**	**124.685**	**115.248**	**108.801**	**119.182**	***Final consumption***
Industrijski sektor, ukupno	54.160	52.047	49.519	49.962*	50.214	*Manufacturing, total*
Industrija željeza i čelika	31.656	32.453	28.739	31.019*	28.414	*Iron and steel*
Hemijska (uklj. i petrohemijsku)	2.117	1.820	1.612	2.066	1.476	*Chemical (Including petrochemical)*
Metali bez sadržaja željeza	-	-	8.338	7.118	10.281	*Non-ferrous metals*
Nemetalni mineralni proizvodi	11.754	9.703	1.534	1.406	1.663	*Non-metallic minerals*
Transportna oprema	-	-	14	73*	78	*Transport equipment*
Mašine, uređaji, metalni proizvodi	253	316	237	332	179	*Machinery, equipment metal prod.*
Prerada hrane, pića i duhana	5.595	6.193	6.548	5.656	5.914	*Food, beverages and tobacco*
Celuloza, papir i štampanje	14	68	785	679	390	*Paper, pulp and printing*
Drvo i drveni proizvodi	-	-	470	390	360	*Wood and wood products*
Tekstil i koža	2.652	1.375	1.176	1.166	1.375	*Textiles and leather*
Nespecificirano (industrija)	119	-	66	57	84	*Non-specified (industry)*
Građevinarstvo	-	-	150	-	-	***Construction***
Domaćinstva	**50.424**	**46.072**	**37.886**	**31.322**	**38.563**	***Households***
Ostali sektori	**30.633**	**26.685**	**27.693**	**25.803**	**30.405**	***Other consumers***

14-5 POTROŠNJA GORIVA
FUEL USE

	2011	2012	2013	2014	2015	
Toplane						***District heating plants***
Mrki ugalj, t	46.884	26.869	25.817	25.061	28.233	*Brown coal, t*
Lignit, t	-	-	-	-	3.654	*Lignite, t*
Drvni i biljni otpad, t	557	593	5.676	645	645	*Wood and wood wastes, t*
Loživo ulje, sumpor≤1%, t	93	536	84	743	5.658	*Fuel oil, sulphur below ≤1%, t*
Loživo ulje, ekstra lako, t	702	1.094	338	1.484	1.933	*Fuel oil, extra light, t*
Prirodni plin/gas, 000Sm³	55.983	51.261	45.847	36.609	41.485	*Natural gas, 000Sm³*
Ogrijevno drvo, spm	-	-	-	11.200	12.100	*Wood fuel, spm*
Termoelektrane						***Thermal power plants***
Mrki ugalj, 000 t	3.704	3.309	3.345	3.427	3.378	*Brown coal, 000 t*
Lignit, 000 t	2.817	2.551	2.297	2.415	2.228	*Lignite, 000 t*
Loživo ulje, ekstra lako, t	788	1.865	1.944	1.499	1.027	*Fuel oil, extra light, t*
Loživo ulje, sumpor ≤1%, t	2.712	2.066	1.747	1.139	1.728	*Fuel oil, sulphur below ≤1%, t*
Industrijske energane						***Autoproducers***
Mrki ugalj, 000 t	240.214	250	379	339	355	*Brown coal, 000 t*
Lignit, 000 t	495.254	556	432	441	506	*Lignite, 000 t*
Loživo ulje, sumpor < 1%, t	332	604	439	424	597	*Fuel oil, sulphur below < 1%, t*
Loživo ulje, sumpor ≤1%, t	-	-	5.601	4.151	6.131	*Fuel oil, sulphur below ≤1%, t*
Prirodni plin/gas, 000Sm³	17.755	19.018	13.916	11.127	12.151	*Natural gas, 000Sm³*
Koksare						***Coke Paint***
Koksni ugalj, 000 t	-	-	1041	1.265	1.246	*Cooking Coal, 000 t*
Koksni i VP plin, 000 Sm³	-	-	52.171	105.071	310.038	*Coke Gas/Blast Furnace gas, 000Sm³*

14-6 BILANS NAFTNIH DERIVATA
BALANCE OF OIL DERIVATES

tona/*tonnes*

	Tečni naftni plin (TNP) *Liquified petroleum gas (LPG)*		Bezolovni motorni benzin *Unleaded gasoline*		Dizel i lož ulje *Gas/Diesel oil*		Maziva, parafini i vazelini *Lubricants, paraffin wax*		Bitumen *Bitumen*	
	2014	2015	2014	2015	2014	2015	2014	2015	2014	2015
Uvoz *Import*	30.537	32.967	114.377	123.408	537.223	631.666	4.972	8.288	8.956	12.324
Izvoz *Export*	-	-	-	-	-	75	93	214	61.134	54.369
Primljeno u Federaciju BiH *Received in FBiH*	3.111	5.996	38.850	33.567	236.257	208.965	14	74	96.394	86.967
Isporučeno iz Federacije BiH *Delivered from FBiH*	12.530	16.688	48.497	46.645	244.193	290.623	222	273	11.913	17.693
Saldo zaliha *Stock changes*	-541	-899	-919	692	-5.690	4.957	-	-762	-	-752
Energetski sektor *Energy Sector*	-	-	8	4	34.379*	37.674	-	-	-	-
Termoelektrane *Thermal power plants*	-	-	-	-	3.399	3.411	-	-	-	-
Toplane *District heating plants*	-	-	-	-	2.227	7.591	-	-	-	-
Industrijske energane *Autoproducers*	-	-	-	-	4.575	597	-	-	-	-
Rudnici uglja *Coal mines*	-	-	8	4	20.027	19.944	-	-	-	-
Visoke peći *Blast Furnace plants*	-	-	-	-	4.151*	6.131				
Sopstvena potrošnja *Own consumption*	1.099	1.000	2.428	2.273	6.028	9.696	-	-	308	-
Finalna potrošnja *Final consumption*	20.560	22.174	103.213	107.361	494.570	497.606	4.671	8.637	32.303	27.981
Industrijski sektor *Manufacturing*	7.073	8.501	19	17	11.378	12.104	949	891	0	0
Industrija željeza i čelika *Iron and steel*	-	-	-	-	7	60	33	108	-	-
Hemijska (uklj. i petrohem.) *Chemical (Incl. petrochem.)*	110	172	1	-	295	378	-	-	-	-
Metali bez sadržaja željeza *Non-ferrous metals*	1.373	1.760	-	-	472	332	-	-	-	-
Nemetalni mineralni proizvodi *Non-metallic minerals*	90	205	13	-	2.286	2.743	30	60	-	-
Transportna oprema *Transport equipment*	300	495	1	-	95	51	56	40	-	-
Mašine, uređaji i metalni proiz. *Machinery, equip. and metal prod.*	1.137	1.688	2	-	1.412	845	240	399	-	-
Rudarstvo i kamenolomi *Mining and quarrying*	-	-	-	1	1.959	1.894	53	77	-	-
Prerada hrane, pića i duhana *Food, beverages, tobacco*	2.722	2.771	-	1	3.615	3.987	7	6	-	-
Celuloza, papir i štampanje *Paper, pulp and printing*	129	271	-	1	451	465	5	5	-	-
Drvo i drveni proizvodi *Wood and wood products*	10	4	-	12	160	894	17	42	-	-
Tekstil i koža *Textiles and leather*	820	999	1	-	318	300	300	152	-	-
Nespecificirano (industrija) *Non-specified (industry)*	382	136	1	2	308	155	208	2	-	-
Građevinarstvo *Construction*	-	-	122	-	6.900	3.477	-	3	32.303	27.743
Prijevoz *Transport*	13.452	13.673	102.976	107.192	474.217	479.861	3.722	7.703	-	-
Poljoprivreda *Agriculture*	-	-	-	-	1	150	-	-	-	-
Domaćinstva *Households*	35	-	-	-	1.111	375	-	-	-	-
Ostali sektori *Other consumers*	-	-	96	152	963	1.639	-	40	-	238

14-1.1 Proizvodnja električne energije od 2011. do 2015.
Production of electricity, 2011-2015

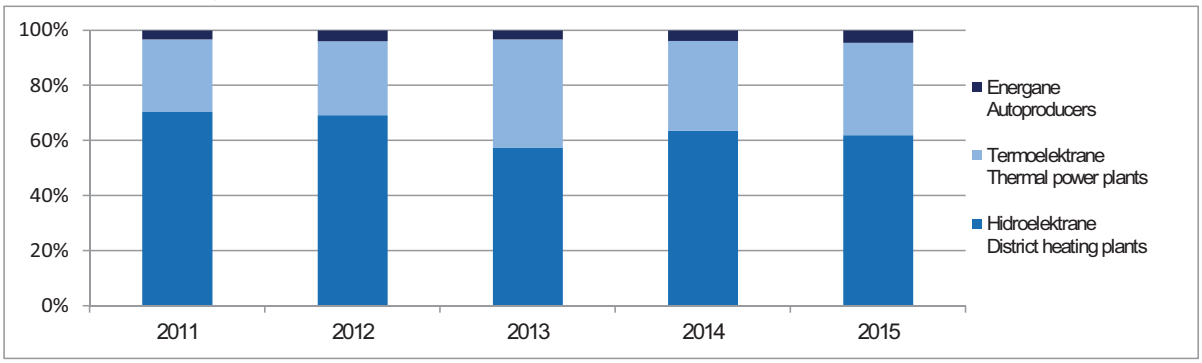

14-1.2 Potrošnja električne energije od 2011. do 2015.
Consumption of electricity 2011-2015

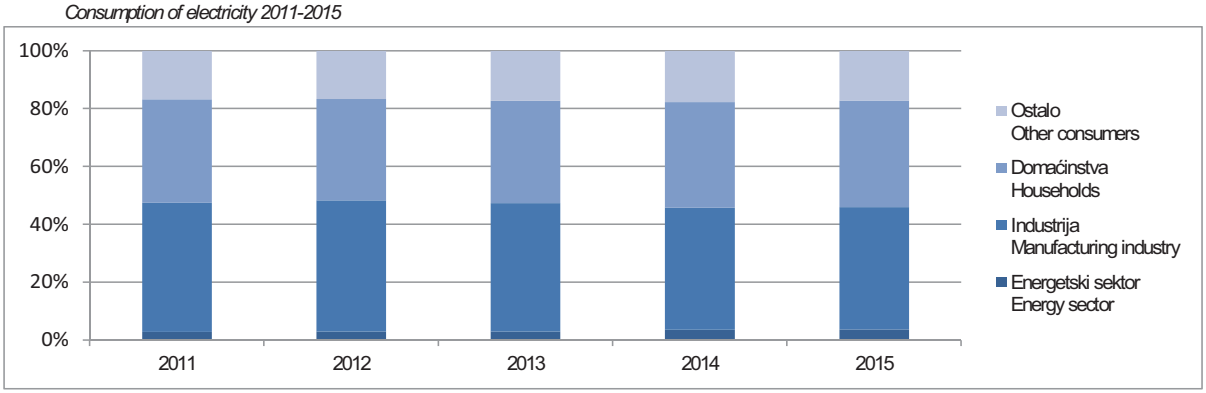

14-3.1 Proizvodnja ugljena od 2011. do 2015.
Production of coal, 2011-2015

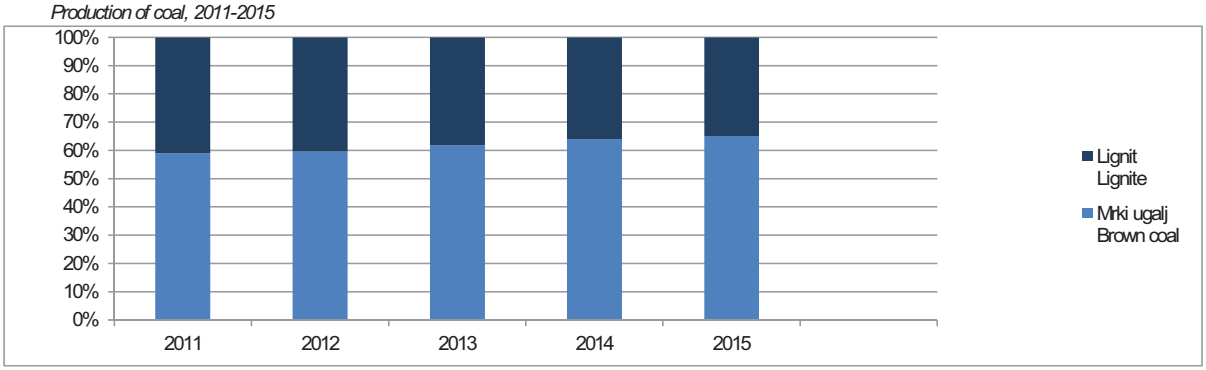

14-3.2 Potrošnja ugljena od 2011. do 2015.
Consumption of coal, 2011-2015

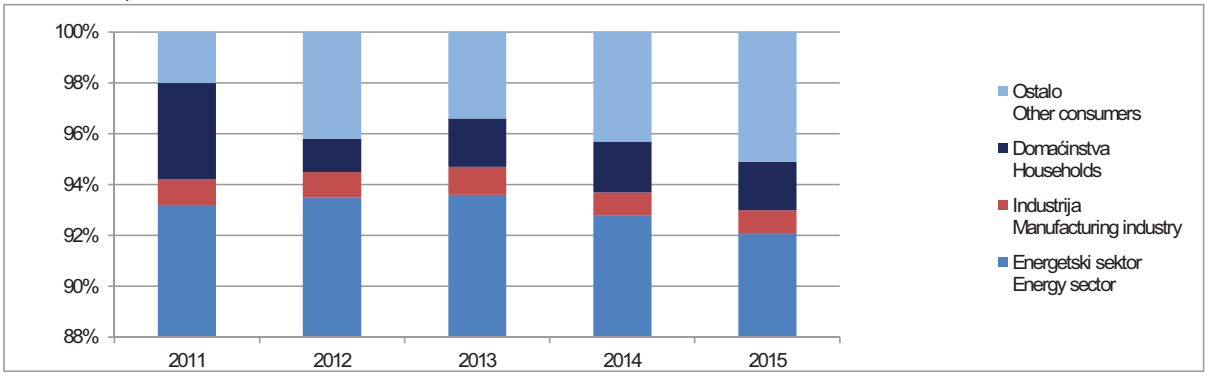

GRAĐEVINARSTVO
CONSTRUCTION

15 GRAĐEVINARSTVO

CONSTRUCTION

15-0 METODOLOŠKA OBJAŠNJENJA

NOTES ON METHODOLOGY

Izvori i metode prikupljanja podataka

Izvor podataka u građevinarstvu su redovna statistička istraživanja:

Godišnji izvještaj za građevinske objekte
Polugodišnji izvještaj o cijenama stanova novogradnje
Tromjesečni izvještaj o građevinskim radovima u inozemstvu.
Mjesečni izvještaj o izdatim odobrenjima za građenje

Sources and methods of data collection

Data sources for construction are regular statistical surveys:

Annual Report on constructions
Semi-Annual Report on Prices of New Dwellings
Quarterly report on Construction Works Abroad.
Mounthly report on building permits issued

Obuhvat

Obuhvaćaju se sve djelatnosti opisane u KD-u u području F – Građevinarstvo, koje uključuje pripremne radove na gradilištu (uklanjanje postojećih građevina i zemljane radove), podizanje zgrada i izgradnju ostalih građevina (niskogradnja i dr.), instalacijske i završne radove, te iznajmljivanje građevinskih mašina i opreme s rukovateljem.

Obuhvaćaju se radovi na novim građevinama (novogradnja), rekonstrukcije, veliki popravci i redovno održavanje postojećih građevina.

Razvrstavanje građevina i radova izvršeno je prema Klasifikaciji vrsta građevinskih objekata.

Obje navedene klasifikacije u skladu su s odgovarajućim klasifikacijama koje propisuje Statistički ured EU (NACE Rev. 1, Classification of Types of Construction – CC, final version).

Podaci o vrijednosti izvršenih građevinskih radova, stambenoj izgradnji i završenim građevinama na području F BiH dati su na osnovu rezultata sljedećih istraživanja:

- Godišnjeg izvještaja o građevinskom objektu koji ispunjavaju izvještajne jedinice-pravne osobe koje su po KD-u u Registru poslovnih subjekata razvrstane u područje F – Građevinarstvo, kao i dijelovi pravnih osoba koji nisu razvrstani u to područje ali imaju dijelove koji obavljaju građevinske radove.

Podaci o građevinama koje grade pravne osobe temelje se na tehničkoj dokumentaciji građevina i na godišnjim obračunskim situacijama.

Vrijednost izvršenih građevinskih radova obuhvaća vrijednost rada i utrošenog građevinskog materijala i proizvoda za ugrađivanje, goriva itd. Isključena je vrijednost zemljišta za gradnju, projektantskih usluga, poreza.

Coverage

Coverage of construction activities is harmonised with section F – Construction in the Classification of Economic Activities, which includes site preparation, construction buildings and other constructions (civil engineering works etc.), building installation and completion, and renting construction machinery and equipment with operator.

New construction, reconstructions, major repairs and current maintenance works are included.

Construction and works are classified accordig to the Classification of Types of Construction – CC.

Both classifications are harmonised with adequate classifications of Eurostat (NACE Rev. 1; Classification of Types of Construction – CC, final version).

Data on value of construction put in place, including residential construction and completed construction facilities and works in the F BiH are based on the following surveys:

- the Annual Report on Construction Facilities filled in by reporting units – legal entities, which according to the Classification of Economic Activities,have been classified in the Register of Business Entities into the section F – Construction, as well as parts of legal entities not classified into the said section, but containing parts engaged in construction works.

Data on buildings made by legal entities are based on records of technical data for particular buildings and on annual accounts.

The value of construction works comprises the value of work, building material used, complete units and structures built in, fuel etc. The value of building sites, designing and tax are excluded.

Prikupljaju se samo podaci o vrijednosti radova u zemlji i u inozemstvu koje je izvještajna jedinica ostvarila s vlastitim tj. neposredno angažiranim radnicima, bez obzira na to je li radove izvodila kao glavni izvođač radova ili podizvođač drugih poslovnih subjekata, a ne uključuju se radovi vlastitih podizvođača.

We are collected only data of construction works in the country and abroad done by a reporting unit with its own workwers, irrespective of whether it was a main constructor or co-constructors are not included.

Podaci o broju i površini stanova obuhvaćaju: stanove u novim zgradama koje su podignute na gradilištima na kojima nije bilo nikakve građevine ili je postojala, ali je prethodno srušena, nove stanove u dograđenim dijelovima zgrada, te stanove nastale prenamjenom nestambenog prostora u stambeni.

Data on the number and useful floor area of dwellings in new buildings built on building sites where there no existing buildings or if they were, but they were previously destroyed, then new dwellings constructed later in parts of old buildings as well as dwellings that are the result of the conversion of non residential facilities into residential ones.

Stanovi koji se obnavljaju zbog ratnih oštećenja prikazuju se kao novi stanovi samo u slučaju ako su građeni od temelja, bilo da su prethodno potpuno porušeni ili da su ostale djelimično sačuvane konstrukcije ili samo pročelja zgrada.

Dwellings damaged in war that are being reconstructed are presented as new ones only if they had to be completely rebuilt, whether they were completely destroyed or there were only structures or the front of buildings left.

Da ne bi došlo do višestrukog iskazivanja podataka o broju i površini stanova, iskazuju se samo stanovi koje izvještajne jedinice grade kao glavni izvođači, tj. po neposrednom ugovoru sa investitorom ili za vlastite potrebe (prodaja za tržište).

In order to avoid double counting of the number and useful floor area of the dwellings, only dwellings built by reporting units as main constructors, that is, by direct contract with the investor or on own account (e.g. for sale on the market) are included.

Sa statističkim istraživanjem Polugodišnji izvještaj o cijenama novih stanova pratimo podatke o cijeni kvadratnog metra stambene površine završenih stanova i stanova u gradnji u višestambenim zgradama.

We monitor the data on prices for one square meter of floor area of dwellings completed or under construction in more dwellings buildings with statistical survey Semi-annual Report on Prices of New Dwellings.

U prosječnu cijenu m^2 novoizgrađenog stana ulaze prosječne vrijednosti, ne uzimaju se u obzir promjene u gradnji u različitim vremenskim periodima tj. faktori koji utiču na lokaciju objekta, kvalitet gradnje i drugi parametri koji definiraju cijenu.

Average price m^2 of new floor area includes average value, excluding changes in structure of new buildings in different time period. So, are not includes place of building, quality of building and other argumentes which determine of price.

Podaci o građevinskim radovima u inozemstvu prikupljeni su od izvještajnih jedinica – pravnih osoba koje su po KD u Registru razvrstane u područje F-Građevinarstvo, kao i pravnih osoba koje nisu razvrstane u to područje, ali imaju dijelove koji izvode građevinske radove u inozemstvu.

Data on construction works abroad are collected from reporting units-legal entities, which are classified, according to the Classification of Economic Activities, in the Register of Business Entities into the section F-Construction, as well as parts of legal entities not classified into the said section, but containing parts engaged in construction works abroad.

Vrijednost izvršenih građevinskih radova daje se na bazi obračuna koji se podnose inozemnim investitorima, te evidencije o radnicima na inozemnim gradilištima.

The value of construction works done is presented on the basis of accounts submitted to foreign investors and records on workers at building sites abroad.

Podaci o izdatim odobrenjima za građenje dobijeni su na osnovu Mjesečnog izvještaja o izdatim odobrenjima za građenje. Izvještaj popunjavaju odgovarajuća upravna tijela-organi nadležni za izdavanje odobrenja za građenje (odjeli, službe, odsjeci, sektori ili ministarstva) na općinskom/gradskom, kantonalnom ili entitetskom nivou.

Data presented in the release were obtained in the basis of the Monthly report on building permits issued. Report is completed by respective govering bodies responsible for issuing building permits (departments, services, sectors or ministries) at the municipal/city, cantonal or entity level.

GRAĐEVINARSTVO
CONSTRUCTION

Definicije

Građevine su objekti povezani sa tlom (podzemna i nadzemna gradnja, vodogradnja) za koje se obavljaju građevinski radovi, napravljeni od građevinskih materijala i gotovih proizvoda za ugradnju.

Zgrade su stalne građevine koje imaju krovište i vanjske zidove, izgrađene su kao samostalne cjeline koje pružaju zaštitu od vremenskih i drugih vanjskih utjecaja, a namijenjene su za stanovanje, obavljanje neke djelatnosti ili za smještaj i čuvanje životinja, robe, opreme za različite proizvodne i uslužne djelatnosti.

Stambene zgrade su građevine u kojima je 50% ili više ukupne korisne podne površine zgrade namijenjeno u stambene svrhe.

Nestambene zgrade su građevine koje nemaju stambene površine ili je manje od 50% ukupne korisne podne površine zgrade namijenjeno u stambene svrhe.

Površina zgrade je zbir/zbroj površina svih etaža u zgradi koje su obuhvaćene vanjskim zidovima.

Korisna površina stana je podna površina stana mjerena unutar zidova stana.

Zapremina zgrade je zbir/zbroj zapremina svih natkrivenih dijelova zgrade uključujući vanjske zidove.

Ostale građevine su sve građevine koje nisu zgrade, npr. ceste, mostovi, tuneli, željezničke pruge, luke, brane, magistralni i gradski (lokalni) cjevovodi, električni i telekomunikacijski vodovi, složene građevine za industriju i proizvodnju električne energije, sportski tereni i dr.

Novogradnja je izgradnja nove građevine na mjestu gdje prije nije bilo nikakve građevine ili je postojala, ali je uklonjena.

Rekonstrukcija je izvođenje građevinskih radova na postojećoj građevini radi povećanja postojećeg prostora (dogradnja i nadogradnja) radi povećanja kapaciteta i poboljšanja uvjeta korištenja, radi prilagođavanja novoj namjeni i sl.

Dogradnja i nadogradnja prikazani su zajedno sa radovima novogradnje ukoliko se radi o kompletnoj novoj stambenoj ili poslovnoj jedinici. Dogradnja sobe ili neke druge prostorije, tj proširenje postojećeg stana ili nekog poslovnog prostora iskazuje se zajedno s ostalim rekonstrukcijama samo u vrijedonosnom izrazu.

Definitions

Constructions *are structures connected with the ground, for which construction works are carried out, and which are made of construction materials and components.*

Buildings *are permanent constructions covered with roof and closed with outer walls. They are built as separate useful units that protect from weather and other conditions, intended for dwelling, performing a certain activity or for placing and upkeeping animals, goods, equipment used in various industrial activities and services etc.*

Residential buildings *are constructions in which 50% or more of floor area is intended for dwelling purposes.*

Non-residential buidings *are constructions without dwelling area, in which less than 50% of the overal floor area is used for dwelling purposes.*

Flor area of buildings *is a sum total of area of all floors of the building placed inside the outer walls.*

Useful floor area of a dwelling *is a floor area of the dwelling, measured inside the walls of the dwelling.*

Volume of building *is sum total of volumes of all roofed over space of the building, including outer walls.*

Civil engineering works *are all constructions not classified under buildings, e.g., roads, bridges, tunnels, railways, harbours, dams, long-distacne and local pipelines, electricity and elecommunication cables, complex constructions for industry and generating electricity, constructions intended for sport and recreation, etc.*

Construction of new buildings *includes building of new buildings on land where no buildings existed before, or if they did, they were demolished.*

Conversions *are construction works carried out on an already existing construction with the purpose of extending the existing space (extensions and additional construction) and capacities, improving conditions, adjusting it to the new purpose (restaurations) and the like.*

Extensions *and additional construction works are presented together with works on new constructions if the new residential or business entirety is concerned. Additional construction of a room or other accomodation unit, i.e. extending of the existing residential or business premises is expressed together with other conversions only as a value.*

Veliki popravci su građevinski radovi kojima se obnavljaju dotrajali bitni dijelovi građevina, bez promjene konstrukcijskog sastava, veličine, kapaciteta i namjene objekta ili rasporeda prostorija.

Major repairs *are construction works which comprise renewal of significiant parts of a structure, without changing of the structural system, size, capacity, and use of the construction facility or the arrangement of rooms.*

Radovi redovnog održavanja su građevinski radovi manjeg kapaciteta koji se povremeno obavljaju radi osiguranja normalne upotrebe/uporabe građevina.

Current maintenace works *are minor construction works periodically performed in order to ensure normal functioning of the facility.*

Stan je građevinska cjelina namijenjena za stanovanje koja se sastoji od jedne ili više soba s pomoćnim prostorijama (kuhinja, kupaonica, ostava/smočnica itd.) ili bez pomoćnih prostorija, te može imati jedan ili više posebnih ulaza sa stubišta ili direktno/izravno s ulice ili dvorišta.

Dwelling *is a residential construction unit consisting of one or more rooms and other rooms, such as kitchen, pantry, toilet, etc., or without other rooms and with one or more separate entrances from the staircase or directly from the street or yard.*

Prilikom razvrstavanja stanova prema broju soba uzete su u obzir prostorije namijenjene za stanovanje koje su od drugih prostorija stana odvojene stalnim zidovima, imaju direktnu/izravnu svjetlost i površina poda iznosi najmanje 4 m2 . Prostorije koje to nemaju, kao i kuhinje i druge pomoćne prostorije, nisu uračunate u broj soba, ali je njihova površina uračunata u ukupnu korisnu površinu stana.

While classifying dwellings by number of rooms one takes into consideration rooms designated for residence, set apart by permanent walls, having direct sun light and a surface area of at least 4 m2. Rooms not having the above mentioned conditions, like kitchen and other rooms, are not included in the number of rooms, but their surface area is included in the total useful surface area of the dwelling.

Stan ima instalacije električne struje, vodovoda ili centralnog grijanja, ako najmanje u jednoj od prostorija stana postoje odgovarajuće instalacije, bez obzira na to jesu li vezane za javnu komunalnu mrežu ili neke druge objekte.

Dwelling has an installation for electric energy, water supply or central heating when at least one room in the dwelling has those installations, no matter whether or not they are connected to the public utility network or some.

15-1 PREGLED RAZVOJA GRAĐEVINARSTVA
REVIEW OF CONSTRUCTION INDUSTRY DEVELOPMENT

	Broj preduzeća/ poduzeća *Number of enterprises*	Vrijednost izvršenih građevinskih radova *Value of construction projects put in place*			Radnici na gradilištima[2] *Workers in paid employment* [2]
		ukupno[1] *Total* [1]	visokogradnja *Buildings*	niskogradnja *Civil engineering*	
		'000 KM			
2011	245	703.230	356.223	347.007	9.056
2012	253	713.669	298.911	414.758	9.216
2013	257	709.317	264.858	444.459	9.610
2014	291	806.899	305.163	501.736	10.159
2015	295	816.834	374.531	442.303	10.201

[1] **Po Klasifikaciji vrsta građevinskih objekata (CC)**
According to the Classification of Type of Construction (CC)
[2] **Godišnji prosjek**
Annual average

15-2 VRIJEDNOST IZVRŠENIH GRAĐEVINSKIH RADOVA
VALUE OF CONSTRUCTION PROJECTS PUT IN PLACE

' 000 KM

	2011	2012	2013	2014	2015	
Ukupno	**703.230**	**713.669**	**709.317**	**806.899**	**816.834**	***Total***
Objekti visokogradnje	**356.223**	**298.911**	**264.858**	**305.163**	**374.531**	***Buildings***
stambene zgrade	118.613	106.646	84.798	94.085	116.394	*Residential buildings*
nestambene zgrade	237.610	192.265	180.060	211.078	258.137	*Non-residential buildings*
Objekti niskogradnje	**347.007**	**414.758**	**444.459**	**504.736**	**442.303**	***Civil engineering***
prometna infrastruktura	248.171	295.525	342.786	393.306	314.391	*Transport infrastructure*
cjevovodi,komunikacijski i energetski vodovi	80.735	92.127	78.129	81.486	95.761	*Pipelines,communication and electricity lines*
kompleksni industrijski objekti	14.675	21.632	18.227	20.137	21.861	*Complex construction on industrial sites*
drugi objekti niskogradnje	3.426	5.474	5.317	6.807	10.290	*Other civil engineering*

15-3 VRIJEDNOST IZVRŠENIH GRAĐEVINSKIH RADOVA PREMA KLASIFIKACIJI VRSTA GRAĐEVINSKIH OBJEKATA
VALUE OF CONSTRUCTION PROJECTS PUT IN PLACE ACCORDING TO THE CLASSIFICATION OF THE TYPE OF CONSTRUCTION

' 000 KM

	2011	2012	2013	2014	2015	
Ukupno	**703.230**	**713.669**	**709.317**	**806.899**	**816.834**	***Total***
Objekti visokogradnje	**356.223**	**298.911**	**264.858**	**305.163**	**374.531**	***Buildings***
Stambene zgrade	**118.613**	**106.646**	**84.798**	**94.085**	**116.394**	***Residential buildings***
Zgrade sa jednim stanom	20.064	10.563	8.872	9.756	14.538	*One-dweling buildings*
Zgrade s dva ili više stanova	95.366	90.206	74.121	82.030	99.278	*Two-and more dwelling buildings*
Zgrade za stanovanje zajednica	3.183	5.877	1.805	2.299	2.578	*Collective accommodation buildings*
Nestambene zgrade	**237.610**	**192.265**	**180.060**	**211.078**	**258.137**	***Non-residential buildings***
Hoteli i slične zgrade	15.252	14.546	4.782	9.952	12.606	*Hotels and similar building*
Poslovne zgrade	78.751	57.328	58.807	59.246	66.989	*Office buildings*
Zgrade za trgovinu na veliko i malo	34.343	31.053	25.354	42.710	53.524	*Wholesale and retail trade buildings*
Zgrade za promet i komunikacije	8.994	7.434	6.415	7.773	10.043	*Traffic and communication buildings*
Industrijske zgrade i skladišta	36.565	34.870	38.862	41.001	50.777	*Industrial buildings and warehouses*
Zgrade za kulturno-umjetničku djelatnost,obrazovanje,bolnice i zgrade za institucionalnu skrb	49.223	40.979	36.202	39.163	49.410	*Public entertainment, education,hospital or institutional care buildings*
Ostale nestambene zgrade	14.482	6.055	9.638	11.233	14.788	*Other non-residential buildings*
Objekti niskogradnje	**347.007**	**414.758**	**444.459**	**501.736**	**442.303**	***Civil engineering***
Prometna infrastruktura	**248.171**	**295.525**	**342.786**	**393.306**	**314.391**	***Transport infrastructure***
Autoceste, ceste i ulice	201.090	241.894	302.544	338.356	249.895	*Highways,streets and roads*
Željezničke pruge	6.175	10.969	5.691	8.175	11.007	*Railways*
Aerodromske staze	319	109	-	-	-	*Airfield runways*
Mostovi,uzdignute autoceste, tuneli i pothodnici	25.423	31.539	28.217	37.681	30.972	*Bridges,elevated highways, tunnels and subways*
Luke,plovni kanali,brane i ostali hidrogradevinski objekti	15.164	11.014	6.334	9.094	22.517	*Harbours,waterways, dams and other waterworks*
Cjevovodi,komunikacijski i električni vodovi	**80.735**	**92.127**	**78.129**	**81.486**	**95.761**	***Pipelines, communication and electricity lines***
Daljinski cjevovodi,komunikacijski i električni vodovi	18.897	36.536	30.455	35.009	39.357	*Long-distance pipelines, communication & electricity lines*
Lokalni cjevovodi i kablovi	61.838	55.591	47.674	46.477	56.404	*Local pipelines and cables*
Kompleksni industrijski objekti	**14.675**	**21.632**	**18.227**	**20.137**	**21.861**	***Complex constructions on industrial sites***
Kompleksni industrijski objekti	14.675	21.632	18.227	20.137	21.861	*Complex constructions on industrial sites*
Drugi objekti niskogradnje	**3.426**	**5.474**	**5.317**	**6.807**	**10.290**	***Other civil engineering***
Građevine za sport i rekreaciju	2.587	4.135	3.519	3.932	6.870	*Sport and recreation constructions*
Ostale građevine,drugdje nespomenute	839	1.339	1.798	2.875	3.420	*Other civil engineering works not elsewhere classified*

15-4 ZAVRŠENE ZGRADE[1)]
COMPLETED BUILDINGS [1)]

	Jedinica mjere	2011	2012	2013	2014	2015	*Unit*	
Ukupno	broj	**156**	**131**	**143**	**143**	**156**	*number*	***Total***
	1000 m^2	**250,1**	**219,1**	**180,4**	**203,2**	**198,1**	*1000 m^2*	
	1000 m^3	**712,0**	**614,9**	**539,1**	**622,9**	**596,4**	*1000 m^3*	
Stambene zgrade	broj	36	32	36	31	37	*number*	*Residential buildings*
	1000 m^2	87,4	102,1	64,2	81,4	70,7	*1000 m^2*	
	1000 m^3	265,7	306,8	178,1	233,9	198,6	*1000 m^3*	
Hoteli i slične zgrade	broj	6	5	4	5	4	*number*	*Hotels and similar buildings*
	1000 m^2	6,6	8,1	4,2	5,7	6,5	*1000 m^2*	
	1000 m^3	21,8	11,6	12,3	17,3	21,5	*1000 m^3*	
Poslovne zgrade	broj	30	25	23	23	23	*number*	*Office buildings*
	1000 m^2	71,9	53,2	34,6	18,9	13,5	*1000 m^2*	
	1000 m^3	209,3	144,8	103,3	55,4	50,2	*1000 m^3*	
Zgrade za trgovinu na veliko i malo	broj	18	14	18	23	21	*number*	*Wholesale and retail trade buildings*
	1000 m^2	9,1	8,3	16,2	19,4	18,7	*1000 m^2*	
	1000 m^3	26,4	23,4	56,6	69,4	53,8	*1000 m^3*	
Zgrade za promet i komunikacije	broj	11	8	9	7	6	*number*	*Traffic and communication buildings*
	1000 m^2	8,1	6,5	9,1	1,4	3,9	*1000 m^2*	
	1000 m^3	23,6	15,4	26,7	4,1	13,9	*1000 m^3*	
Industrijske zgrade i skladišta	broj	24	20	23	29	35	*number*	*Industrial buildings and warehouses*
	1000 m^2	21,1	25,4	14,9	37,1	56,7	*1000 m^2*	
	1000 m^3	62,1	63,6	38,9	121,3	162,7	*1000 m^3*	
Zgrade za kulturno-umjetničku djelatnost, obrazovanje,bolnice i zgrade za institucionalnu skrb	broj	23	16	18	15	15	*number*	*Public entertainment, education,hospital or institutional care buildings*
	1000 m^2	39,6	12,9	31,5	21,7	20,7	*1000 m^2*	
	1000 m^3	119,9	40,3	108,2	75,5	73,9	*1000 m^3*	
Ostale nestambene zgrade	broj	8	11	12	10	15	*number*	*Other non-residential buildings*
	1000 m^2	5,7	2,6	5,7	17,5	7,4	*1000 m^2*	
	1000 m^3	20,7	8,9	14,9	45,9	21,5	*1000 m^3*	

[1)] **Uključeni su objekti dobijeni novogradnjom, dogradnjom, obnavljanjem ruševnih objekata**
Including projects acquired by new construction, extension,rebuilt destroyed buildings
Po Klasifikaciji vrsta građevinskih objekata (CC)
According to the Classification of Type of Construction (CC)

15-5 ZAVRŠENE STAMBENE ZGRADE PO BROJU STANOVA I GRAĐEVINSKOJ VELIČINI, 2015 [1)]
COMPLETED RESIDENTIAL BUILDINGS BY NUMBER OF DWELLINGS AND BUILDINGS FLOOR AREA, 2015 [1)]

	Zgrade po broju stanova *Buildings by number of dwellings*						Građevinska veličina zgrade *Building floor area 1000 m²*	Završeni stanovi u završenim zgradama *Dwellings completed*		
	ukupno *Total*	1-2	3-10	11-20	21-50	51+		broj *Number*	korisna površina *Useful floor area 1000 m²*	
Ukupno	**37**	**7**	**14**	**4**	**8**	**4**	**70,7**	**864**	**52,5**	***Total***
Prizemne	1	1	-	-	-	-	0,1	1	0,1	*Groundfloor*
1-katne	8	6	2	-	-	-	1,7	16	1,3	*1 storey*
2-katne	11	-	11	-	-	-	5,4	70	4,1	*2 storey*
3-katne	3	-	1	1	1	-	3,8	49	3,0	*3 storey*
4-katne	5	-	-	2	2	1	16,9	196	11,8	*4 storey*
5- katne	4	-	-	1	1	2	15,1	181	11,1	*5 storey*
6+	5	-	-	-	4	1	27,7	351	21,1	*6+*

15-6 ZAVRŠENE STAMBENE ZGRADE PO SOBNOSTI, 2015[1)]
COMPLETED RESIDENTIAL BUILDINGS BY NUMBER OF ROOMS, 2015 [1)]

	Završene stambene zgrade *Completed residential buildings*	Završeni stanovi *completed dwellings*					
		ukupno *total*	1-sobni *one room*	2-sobni *two rooms*	3-sobni *three rooms*	4-sobni *four rooms*	5 i višesobni *5 or more rooms*
Broj *Number*	**37**	864	205	408	181	70	-
Površina, 1000 m² *Floor area, 1000 m2*	**70,7**	52,5	8,4	23,1	14,7	6,3	-

[1)] **Po Klasifikaciji vrsta građevinskih objekata (CC)**
According to the Classification of Type of Construction (CC)
Stambene zgrade bez vikend kuća
Residential buildings without holiday houses

15-6.1 Struktura završenih stanova po broju soba, 2015.
Composition of number of completed dwellings, by number of rooms, 2015

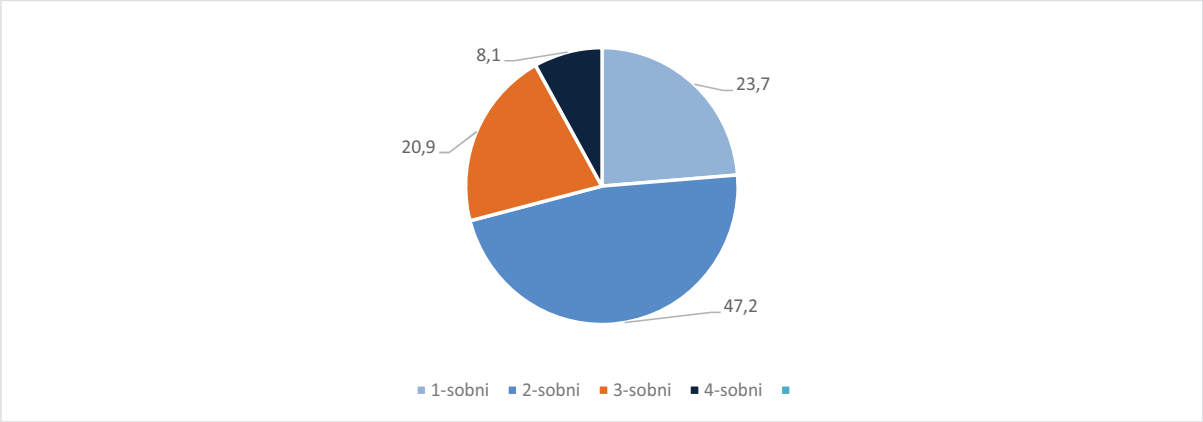

15-7 ZAVRŠENE STAMBENE ZGRADE PO KATNOSTI, NAČINU GRADNJE I INSTALACIJAMA U ZGRADI, 2015 1)
COMPLETED RESIDENTIAL NEW BUILDINGS BY STOREYS, WAY OF BUILDING AND INSTALLATION, 2015 1)

	Ukupno *Total*	Zgrade po katnosti *Number of buildings by storeys*							
		prizemne *Ground-floor*	1-katne *1-storey*	2-katne *2-storeys*	3-katne *3-storeys*	4-katne *4-storeys*	5-katne *5-storey*	6+-katne *6-storeys or more*	
Zgrade po načinu gradnje:	37	1	8	11	3	5	4	5	*Way of building*
tradicionalni	36	1	8	10	3	5	4	5	*traditional*
djelimično montažni	1	-	-	1	-	-	-	-	*partly prefabricated*
montažni	-	-	-	-	-	-			*prefabricated*
Zgrade koje imaju :									*Buildings with:*
plin i centralno	1	-	-	-	-	1	-	-	*gas & central heating*
samo centralno	14	-	4	2	1	2	2	3	*only central heating*
bez gasa i centralnog	22	1	4	9	2	2	2	2	*without installation*
Završeni stanovi									*Dwellings completed*
broj	864	1	16	70	49	196	181	351	*number*
površina, 000 m^2	52,5	0,1	1,3	4,1	3,0	11,8	11,1	21,1	*floor area, 000m^2*
Vrijednost građevinskih radova na završenim zgradama, ‘ 000 KM	42.548	80	913	3.649	2.401	9.623	9.050	16.832	*Value of construction projects put in place on completed buildings, 000 KM*

1) Po Klasifikaciji vrsta građevinskih objekata (CC)/According to the Classification of Type of Construction (CC)
Stambene zgrade bez vikend kuća/*Residential buildings without holiday houses*

15-8 STAMBENA IZGRADNJA 1)
RESIDENTIAL CONSTRUCTION

	2011	2012	2013	2014	2015	
Broj završenih stanova *Number of completed dwellings*						
Ukupno	**1.375**	**1.532**	**1.037**	**1.044**	**864**	***Total***
Jednosobni stanovi	383	501	311	154	205	*One-room dwellings*
Dvosobni stanovi	674	653	476	552	408	*Two-room dwellings*
Trosobni stanovi	251	327	206	248	181	*Three-room dwellings*
Četvorosobni stanovi	65	45	44	88	70	*Four-room dwellings*
Peterosobni i višesobni stanovi	2	6	-	2	-	*Five or more-room dwellings*
Korisna površina završenih stanova, 1000 m^2 *Useful floor area of completed dwellings, 1000 m^2*						
Ukupno	**70,0**	**77,7**	**53,3**	**62,5**	**52,5**	***Total***
Jednosobni stanovi	12,1	19,3	10,3	6,1	8,4	*One-room dwellings*
Dvosobni stanovi	35,3	33,1	24,5	30,1	23,1	*Two-room dwellings*
Trosobni stanovi	16,9	20,2	14,6	18,1	14,7	*Three-room dwellings*
Četvorosobni stanovi	5,4	4,0	3,9	7,9	6,3	*Four-room dwellings*
Peterosobni i višesobni stanovi	0,3	1,1	-	0,3	-	*Five or more-room dwellings*

1) Po Klasifikaciji vrsta građevinskih objekata (CC)/*According to the Classification of Type of Construction (CC)*
Stanovi u stambenim i nestambenim zgradama/*Dwellings in residential and non-residential buildings*

15-8 STAMBENA IZGRADNJA [1] (nastavak)
RESIDENTIAL CONSTRUCTION (continued)

	2011	2012	2013	2014	2015	
Broj nezavršenih stanova, kraj godine *Number of unfinished dwellings, end of year*						
Ukupno	1.100	1.293	1.524	1.075	1.491	*Total*
Korisna površina nezavršenih stanova, 1000 m² *Useful floor area of unfinished dwellings, 1000 m²*						
Ukupno	59,1	68,5	82,3	60,4	89,4	*Total*

1) Po Klasifikaciji vrsta građevinskih objekata (CC)/ *According to the Classification of Type of Construction (CC)*
Stanovi u stambenim i nestambenim zgradama/ *Dwellings in residential and non-residential buildings*

15-9 ZAVRŠENI STANOVI PO SOBNOSTI I POVRŠINI STANOVANJA [1], 2015.
COMPLETED DWELLINGS BY USEFUL FLOOR AREA AND NUMBER OF ROOMS [1], 2015

	Stanovi prema broju soba *Dwellings by number of rooms*						
	Ukupno *Total*	**1-sobni** *one room*	**2-sobni** *two room*	**3-sobni** *three rooms*	**4-sobni** *4 rooms*	**5+** *5 or more rooms*	
Ukupno	**890**	**211**	**424**	**185**	**70**	**-**	***Total***
Prema površini stanovanja:							*With the area of residence:*
ispod 50 m²	256	182	74	-	-	-	*under 50 m²*
50 m² - 74 m²	480	29	339	112	-	-	*50 m² - 74 m²*
75 m² -99 m²	117	-	11	53	53	-	*75 m² -99 m²*
100 m² - 124 m²	18	-	-	6	12	-	*100 m² - 124 m²*
125 m² -149 m²	12	-	-	9	3	-	*125 m² -149 m²*
150 m² i više	7	-	-	5	2	-	*150 m² and more*
Prosječna korisna podna površina (m²) :	60,7	41,2	56,8	80,6	90,3	-	***Average useful floor area (m²) :***

1) Po Klasifikaciji vrsta građevinskih objekata (CC)
According to the Classification of Type of Construction (CC)

15-8.1 Završeni stanovi u 2015., struktura
Completed dwellings in 2015, structure

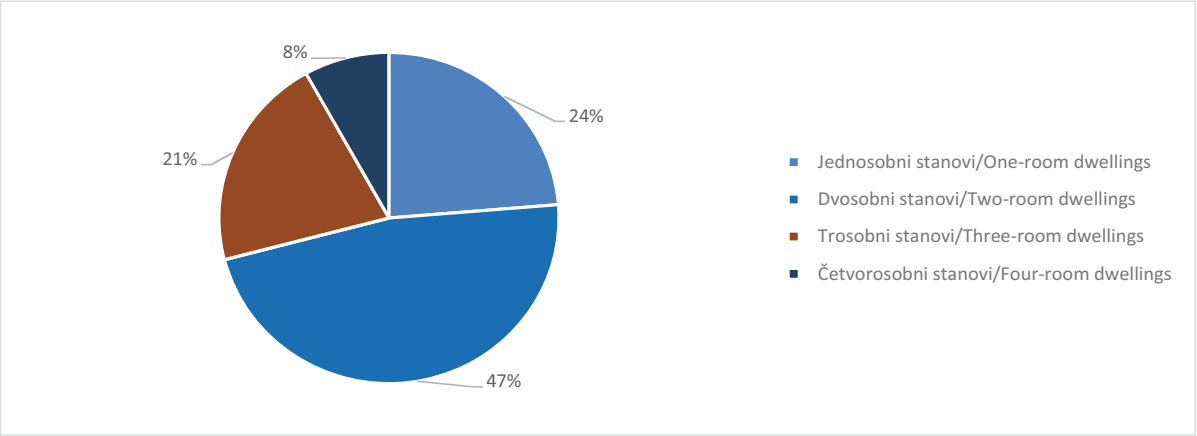

15-10 GRAĐEVINSKI RADOVI U INOZEMSTVU - vrijednost radova u 000 KM : prosječan broj radika
CONSTRUCTION WORKS ABROAD - the value of works in 000 KM and the average number of workers

	Vrijednost narudžbi, *Value of construction, 000 KM 1)*	Vrijednost izvršenih radova po vrstama objekata, '000 KM 1) *Value of construction projects put in place by type of structure, ' 000 KM 1)*			Prosječan broj radnika *Average number of workers*		
		ukupno *Total*	visokogradnja *Building*	niskogradnja *Civil engineering*	ukupno *Total*	od toga iz FBiH *Of these from FB&H*	
2011	398.824	82.186	30.746	51.440	1.124	431	*2011*
2012	348.534	99.212	22.956	76.256	1.012	372	*2012*
2013	326.296	95.519	21.006	74.513	773	371	*2013*
2014	333.816	98.220	28.897	69.323	833	386	*2014*
2015	321.532	104.487	27.079	77.408	738	426	*2015*
Njemačka	10.759	10.759	7.837	2.922	179	170	*Germany*
Srbija	16.375	10.312	6.836	3.476	62	60	*Serbia*
Crna Gora	748	748	748	-	10	10	*Montenegro*
Slovenija	738	738	503	235	27	27	*Slovenia*
Hrvatska	11.215	10.784	10.412	372	94	90	*Croatia*
Italija	743	743	743	-	8	8	*Italy*
Slovačka	7.193	-	-	-	-	-	*Slovakia*
Albanija	52.655	45.864	-	45.864	26	20	*Albania*
Pakistan	40	-	-	-	-	-	*Pakistan*
Irak	6.806	-	-	-	4	-	*Iraq*
Kenija	44.344	11.446	-	11.446	290	8	*Kenya*
Libija	127.650	-	-	-	-	-	*Libia*
Alžir	33.625	12.372	-	12.372	12	10	*Algeere*
Etiopija	8.641	721	-	721	26	23	*Ethiopia*

15-11 VRIJEDNOST GRAĐEVINSKIH RADOVA U INOZEMSTVU U 000 USD
VALUE OF CONSTRUCTION WORKS ABROAD IN 000 USD

	Vrijednost narudžbi, *Value of contracts, 000 USD 1)*	Vrijednost izvršenih radova po vrstama objekata, '000 USD 1) *Value of construction projects put in place by type of structure, ' 000 USD 1)*			
		ukupno *Total*	visokogradnja *Building*	niskogradnja *Civil engineering*	
2011	270.796	55.803	20.876	34.927	*2011*
2012	230.576	65.634	15.187	50.447	*2012*
2013	219.931	64.381	14.156	50.225	*2013*
2014	235.244	69.217	20.364	48.853	*2014*
2015	199.904	64.963	16.836	48.127	*2015*
Njemačka	6.689	6.689	4.872	1.817	*Germany*
Srbija	10.181	6.411	4.250	2.161	*Serbia*
Crna Gora	465	465	465	-	*Montenegro*
Slovenija	460	460	314	146	*Slovenia*
Hrvatska	6.972	6.705	6.474	231	*Croatia*
Italija	461	461	461	-	*Italy*
Slovačka	4.472	-	-	-	*Slovakia*
Albanija	32.737	28.515	-	28.515	*Albania*
Pakistan	24	-	-	-	*Pakistan*
Irak	4.232	-	-	-	*Iraq*
Kenija	27.571	7.116	-	7.116	*Kenya*
Libija	79.363	-	-	-	*Libia*
Alžir	20.905	7.692	-	7.692	*Algeere*
Etiopija	5.372	449	-	449	*Ethiopia*

1) Vrijednosti su preračunate po srednjem tečaju tečajne liste Centralne banke BiH broj 257 utvrđenoj na dan 31.12.2014.(1 USD = 1,608413 KM)
1)Values are calculated at the medium excange rates of the Central Bank of BiH No. 257 of 31.12. 2014. (1 USD = 1,608413 KM)

15-12 PROSJEČNA CIJENA ZAVRŠENIH STANOVA
AVERAGE PRICE OF DWELLINGS COMPLETED

	Broj stanova *Number of dwellings*	Površina, m^2 *Useful floor area, m^2*	Prosječna cijena 1 m^2, KM *Average price 1 m^2, KM*			
			ukupno *Total*	od ukupnog: troškovi gradnje *Of that: construction costs*		
				ukupno *Total*	udio u ukupnoj cijeni, % *Share of total, %*	
2011	1.043	57.114,0	1.499,3	1.154,2	77,0	
2012	1.148	57.855,0	1.521,4	1.180,4	77,6	
2013	793	41.725,0	1.522,0	1.176,1	77,3	
2014	666	37.015,0	1.532,6	1.191,9	77,8	
2015	780	44.379,0	1.564,7	1.200,9	76,7	
Po izabranim općinama *By selected municipalities*						
Sarajevo	368	21.420,0	1.685,4	1.301,3	77,2	*Sarajevo*
Ostale općine	412	22.959,0	1.452,1	1.107,4	76,3	*Other municipalities*

15-12.1 Prosječna cijena 1m² završenog stana u KM u 2015.
Average price per 1 m^2 of new dwelling in KM, 2015

15-12.2 Broj završenih stanova
Number of completed dwellings

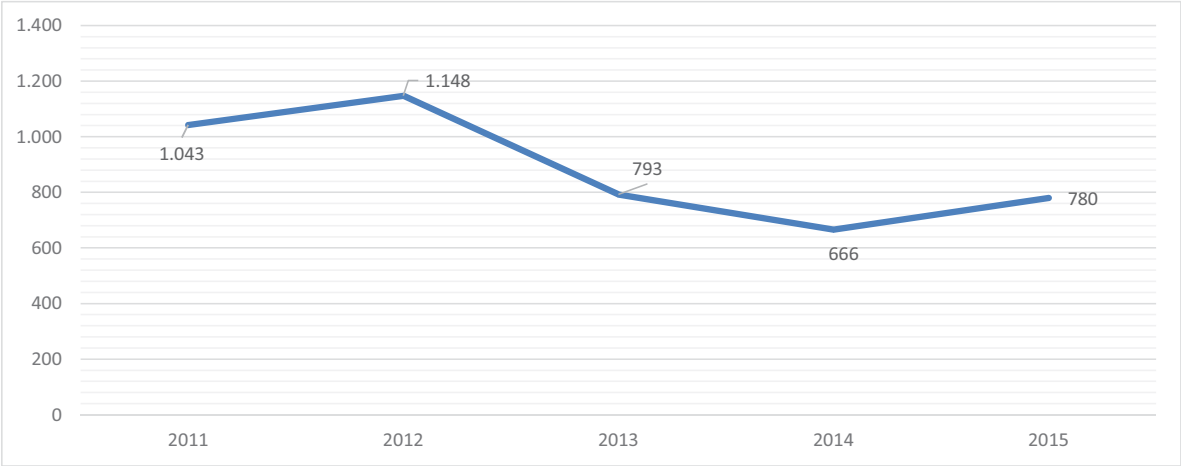

15-13 IZDATA ODOBRENJA ZA GRAĐENJE
BUILDING PERMITS ISSUED

	Ukupno *Total*	**Objekti visokogradnje** *Buildings*	**Objekti niskogradnje** *Civil engineering*	
2014	1.814	1.565	249	
2015	1.990	1.717	273	
Novogradnja	1.667	1.451	216	*New construction*
Dogradnja/Nadogradnja	176	166	10	*Upgrade/extension*
Obnavljanje starih urušenih zgrada	12	12	-	*Renewal of old, ruinous or abandoned buildings*
Prenamjena nestambenog prostora u nove stanove	5	5	-	*Conversion of non-residental space into new dwellings*
Ostale prenamjene prostora u zgradama	21	20	1	*Other conversion of space in buildings*
Ostale rekonstrukcije	109	63	46	*Other reconstruction*

15-14 BROJ I VELIČINA STANOVA ZA KOJE SU IZDATA ODOBRENJA ZA GRAĐENJE
SIZE OF DWELLINGS IN BUILDINGS WITH BUILDING PERMITS

	Broj stanova *Number of dwellings*	**Korisna površina, m²** *Useful floor area, m²*	**Stanovi prema broju soba** *Dwellings by number of rooms*					
			1-sobni *1 room*	**2-sobni** *2 rooms*	**3-sobni** *3 rooms*	**4-sobni** *4 rooms*	**5+sobni** *5+rooms*	
2014	1.932	171.717	200	462	555	427	288	
2015	2.970	247.935	351	1014	810	469	326	
Stanovi u novim zgradama	2.800	237.358	279	968	780	455	318	*Dwellings in new construction*
Stambene zgrade	2.685	228.807	277	933	714	450	311	*Residential buildings with:*
Sa jednim stanom	809	98.930	67	87	136	262	257	*One dwelling*
Sa dva stana	479	37.605	26	221	116	82	34	*Two dwellings*
Sa tri i više stanova	1.397	92.272	184	625	462	106	20	*Three or more dwellings*
Nestambene zgrade	115	8.551	2	35	66	5	7	*Non-residential buildings*
Stanovi dobijeni dogradnjom/nadogradnjom	149	9.579	61	38	28	14	8	*Dwellings obtained by upgrade/extension*
Stanovi dobijeni obnavljanjem starih urušenih zgrada	11	520	6	4	1	-	-	*Dwellings obtained by renewal of old, ruinous or abandoned buildings*
Stanovi dobijeni prenamjenom nestambenog prostora	10	478	5	4	1	-	-	*Dwellings obtained by conversion of non-residental space*

PRIJEVOZ I KOMUNIKACIJE
TRANSPORT AND COMMUNICATIONS



16 PRIJEVOZ I KOMUNIKACIJE

TRANSPORT AND COMMUNICATIONS

16-0 METODOLOŠKA OBJAŠNJENJA

NOTES ON METHODOLOGY

Izvori i metode prikupljanja podataka

Sources and methods of data collection

Podaci o prijevozu, pratećim djelatnostima u prijevozu te poštanskim i telekomunikacijskim uslugama dobiveni su obradom tromjesečnih i godišnjih statističkih izvještaja, prikupljenih od poslovnih subjekata koji su prema Klasifikaciji djelatnosti (KD BIH 2010) registrirani u područje H - Prijevoz i skladištenje i oblasti J 61 - Telekomunikacije.

Data on transport, supporting activities in transport and postal and telecommunication services are obtained from quarterly and annual statistical reports collected from enterprises which are registered according to the Classification of Economic Activity, Section H - Transportation and storage, and division J 61 - Telecommunications.

Podaci o cestovnom prijevozu putnika i robe odnose se na rad poslovnih subjekata koji obavljaju cestovni prijevoz putnika autobusima i cestovni prijevoz robe cestovnim teretnim vozilima.

Data on road transport of passengers and goods relate to activities of business entities that are engaged in road transport of passengers by buses and road transport of goods by road goods vehicles.

Podaci o gradskom prijevozu odnose se na rad poslovnih subjekata koji obavljaju gradski prijevoz (tramvajima, autobusima i trolejbusima) u gradskim i prigradskim naseljima.

Data on transport in urban areas include the activity of legal entities engaged in providing transport (by tramcars, buses and troley-buses) in urban and suburban areas.

Podaci o željezničkom prijevozu putnika i robe prikupljeni su od JP Željeznice Federacije Bosne i Hercegovine.

All data relating to the railway transport are supplied by the Public Enterprise of the Federation of Bosnia and Herzegovina.

Podaci o poštanskim i telekomunikacijskim uslugama prikupljeni su od poslovnih subjekata razvrstanih u djelatnost poštanske aktivnosti i djelatnost telekomunikacija.

Data on postal traffic and communication services are collected from the classification of legal entities on postal services and telecommunication services.

Godišnji izvještaj o telekomunikacijskoj opremi, mreži i uslugama usklađen je sa zahtjevom Statistics on Communication and Information Services (COINS), odnosno preporukama EUROSTAT-a - Methodological Manual for Statistics on Telecommunication Services.

The Annual Report on Telecommunication Equipment, Network and Services is harmonised with Statistics on Communication and Information Services (COINS), or with the recommendations of Eurostat – Methodological Manual for Statistics on Telecommunication Services.

Podaci o pratećim djelatnostima u zračnom prijevozu obuhvaćaju rad aerodroma/zračnih luka: prihvat aviona/zrakoplova, putnika i robe. Obuhvaćeni su domaći i strani avioni/zrakoplovi.

Data on supporting activities in air transport relate to the activities of airports, including operating aircrafts and passengers. This includes both foreign and domestic aircrafts.

Podaci o prometnim nezgodama, poginulim i povrijeđenim osobama, preuzeti su od Kantonalnih ministarstava unutarnjih poslova.

Data on road traffic accidents, killed and injured persons are delivered by the Cantonal Ministries of Internal Affairs.

Podaci o dužini magistralnih cesta te podaci o broju mostova i tunela na magistralnim cestama prikupljeni su od Direkcije cesta Federacije BiH, a podaci o dužini regionalnih cesta te podaci o broju mostova na regionalnim cestama prikupljeni su od Direkcija cesta pri Kantonalnim ministarstvima.

Data on the length of the main road and the number of bridges and tunnels on main roads collected from the Road Directorate of the Federation of BiH, and data on the length of the regional road and the number of bridges on regional roads are gathered from the Road Directorate by the Ministry in each canton.

Federalni zavod za statistiku preuzima od Agencije za identifikacione dokumente, evidenciju i razmjenu podataka BiH originalnu bazu podataka o registriranim cestovnim motornim vozilima u obliku slogova na magnetnom mediju koju statistički obrađuje i objavljuje.

Institute for Statistics of FB&H receives the original customs database on registered motor vehicles and trailers from the Agency for Identification Documents, Registers and Data Exchange of BiH and performs further data processing and dissemination.

Federalni zavod za statistiku preuzima od Agencije za identifikacione dokumente, evidenciju i razmjenu podataka BiH originalnu bazu podataka o registriranim cestovnim motornim vozilima u obliku slogova na magnetnom mediju koju statistički obrađuje i objavljuje.

Institute for Statistics of FB&H receives the original customs database on registered motor vehicles and trailers from the Agency for Identification Documents, Registers and Data Exchange of BiH and performs further data processing and dissemination.

Definicije

Pod pojmom prijevoz podrazumijeva se kretanje putnika ili robe od jednog mjesta (mjesto ukrcaja/utovara) do drugog mjesta (mjesto iskrcaja/istovara) i predstavlja rad prijevoznih preduzeća/poduzeća.

Putnik je svaka osoba koja putuje u željezničkom, cestovnom i zračnom prijevoznom sredstvu, isključujući uslužno osoblje voza, autobusa, tramvaja, aviona/zrakoplova i teretnih prijevoznih sredstava.

Pod robom se podrazumijeva svaka roba koja se prevozi željezničkim, cestovnim i zračnim prijevoznim sredstvima.

Prijevoz putnika i/ili robe dijeli se na unutarnji i međunarodni (s obzirom na prijelaz državne granice).

Unutarnji prijevoz obuhvaća prijevoz putnika i/ili robe obavljen između mjesta ukrcaja i/ili utovara i mjesta iskrcaja i/ili istovara unutar granica naše zemlje.

Međunarodni prijevoz obuhvaća prijevoz putnika i/ili robe između mjesta ukrcaja i/ili utovara u našoj zemlji i mjesta iskrcaja i/ili istovara u inozemstvu i obrnuto.

Putnički i/ili tonski kilometar je jedinica mjere koja predstavlja prijevoz jednog putnika i/ili jedne tone robe na udaljenosti od jednog kilometra.

Tranzit obuhvaća prijevoz putnika i/ili robe obavljen između mjesta ukrcaja i/ili utovara i mjesta iskrcaja i/ili istovara izvan granica naše zemlje.

Definitions

Transport is understood as movement of passengers or goods from one place (embarking/loading place) to another place (disembarking/unloading place) and it represents the activities of transport enterprises.

Passenger is any person who travels using means of railway, road or air transport, excluding the service personnel.

Goods are any goods being transported using means of railway, road or air transport.

If considered in terms of country borders, transport of passengers and/or goods is divided into inland and international.

Inland transport includes the transport of passengers and/or goods between the place of embarkment and/or loading and the place of disembarkment and/or unloading within the borders of the country.

International transport is the conveying of passengers and/or goods between the place of embarkment and/or loading in our country and the place of disembarkment and/or unloading abroad, or vice versa.

A passenger and/or tonne kilometer is a unit of measure representing the transport of one person and/or tonne over the distance of one kilometer.

Transit includes the transport of passengers and/or goods between the place of embarkment and/or loading and the place of disembarkment and/or unloading outside the borders of the country.

Željeznički prijevoz

Željeznički prijevoz je oblik prijevoza koji se odvija željezničkim šinama isključivo uz upotrebu/uporabu željezničkih vozila.

Željeznička pruga je dio prostora opremljen za obavljanje prijevoza.

Kolosijek je par šina po kojima mogu voziti željeznička vozila.

Railway transport

Railway transport is a line of communication made up by rail exclusively for the use of railway vehicles.

Line of communication is part of space equipped for the execution of transport.

Track is a pair of rails over which railway vehicles can run.

Pruga je jedan ili više susjednih kolosijeka koji čine put između dvije tačke. Gdje se dio mreže sastoji od dvije ili više glavnih pruga koje vode jedna uz drugu, tu ima onoliko pruga koliko i puteva kojima kolosijeci isključivo pripadaju.

Line is a one or more adjacent running tracks forming a route between two points. Where a section of network comprises two or more lines running alongside one another, there are as many lines as routes to which tracks are allotted exclusively.

Eksploataciona dužina pruge je ukupna dužina pruge za putnički prijevoz, prijevoz robe ili oboje.

Length of operating lines is the total length of line for transport of passengers or goods, or both.

Elektrificirana pruga je pruga s jednim ili više elektrificiranih voznih kolosijeka.

Electrified line is a line with one or more electrified running tracks.

Dijelovi pruga koji se nalaze uz stanice/postaje koje su elektrificirane samo kako bi se omogućilo manevriranje i koji nisu elektrificirani do sljedećih stanica/postaja, računaju se kao neelektrificirane pruge.

Sections of lines adjacent to stations that are electrified only to permit shunting and not electrified as far as the next stations are to be counted as non-electrified lines.

Željeznička vozila su pokretna vozna sredstva isključivo šinska, koja se kreću ili svojom vlastitom snagom (vučna vozila) ili koja vuče drugo prijevozno sredstvo (putnički vagoni, priključni vagoni, službeni vagoni, teretni vagoni).

Railway vehicles are mobile equipment running exclusively on rails, moving either under its own power (tractive vehicles) or hauled by another vehicle (coaches, railcar trailers, vans and wagons).

Vučno vozilo je prijevozno sredstvo opremljeno sa pogonskim uređajem i motorom, ili samo motorom, namjenjeno jedino za vuču drugih vozila ("lokomotiva") ili i za vuču drugih vozila i za prijevoz putnika i robe ("motorna vozila").

Tractive vehicle is a vehicle equipped with prime mover and motor, or with motor only, intended solely for hauling other vehicles (a "locomotive") or for both hauling other vehicles and for the carriage of passengers and/or goods (a "railcar").

Lokomotiva je vučno željezničko vozilo sa snagom od 110 kW i više na vučnoj kuki opremljeno s pogonskim uređajem i motorom ili samo motorom, isključivo korišteno za vuču željezničkih vozila.

Locomotive is a tractive railway vehicle with the power of 110 kW and above at the draw hook equipped with prime mover and motor or with motor only used for hauling railway vehicles.

Električna lokomotiva je lokomotiva s jednim električnim motorom ili s više njih koja dobiva struju primarno od nadzemnog kontaktnog voda ili šina za napajanje strujom ili od akumulatora koje nosi lokomotiva.

Electric locomotive is a locomotive with one or more electric motors, deriving current primarily from overhead wires or conductor rails or from accumulators carried on the locomotive.

Dizelska lokomotiva je lokomotiva čiji je glavni izvor snage dizelski motor, bez obzira na vrstu prijenosa.

Diesel locomotive is a locomotive, the main source of power of which is a diesel engine, irrespective of the type of transmission installed.

Motorni vagon (motorna garnitura) je željezničko vozilo (vagon) s motorom namijenjeno za prijevoz putnika ili robe željeznicom.

Railcar is a tractive railway vehicle with motor constructed for the conveyance of passengers or goods by rail.

Putnički vagon je željezničko vozilo za prijevoz putnika koje nije motorno vozilo ili priključno vozilo.

Coach is a passenger railway vehicle other than a railcar or a railcar trailer.

Broj sjedala i ležaja je broj sjedala i ležajeva raspoloživih u putničkom vozilu, kad obavlja uslugu za koju je namijenjeno.

Number of seats and berths is the number of seats and berths available in a passenger vehicle when performing the service for which it was intended.

Teretni vagon je željezničko prijevozno sredstvo namijenjeno za prijevoz tereta.

Wagon is a railway vehicle normally intended for the transport of goods.

Vagoni koji ne pripadaju željezičkom preduzeću/poduzeću, ali su mu na raspolaganju za vožnju pod određenim uvjetima, zajedno s vagonima koje je željezničko preduzeće/poduzeće iznajmilo trećim osobama su vagoni u privatnom vlasništvu.

Wagons not belonging to a railway body, but are at its disposal and authorized to run for it under specified conditions, or wagons hired out by a railway body to third parties are privately-owned wagons.

Voz/Vlak-kilometar je jedinica mjere koja predstavlja kretanje voza/vlaka na udaljenosti od jednog kilometra. Posmatra se udaljenost koja je stvarno prijeđena.

Train-kilometre is a unit of measurement representing the movement of a train over one kilometre.The distance to be covered is the distance that was actually crossed.

Vučni vozni kilometar je jedinica mjere koja predstavlja svako kretanje vučnog vozila na udaljenosti od jednog kilometra. Uključeno je kretanje samoga vučnog vozila. Manevarska su kretanja isključena.

Tractive vehicle-kilometre is a unit of measure representing any movement of an active tractive vehicle over a distance of one kilometre. Tractive vehicles running light are included. Shunting movements are excluded.

Vučeni bruto-tonski kilometar je jedinica mjere koja predstavlja kretanje na udaljenosti od jednog kilometra jedne tone vučenog vozila (i motornog vozila) i sadržaja. Uključena je masa motornog vozila, dok je masa lokomotive isključena. Isključeni su manevriranje i druga slična kretanja.

Gross tonne-kilometre hauled is a unit of measure representing the movement over a distance of one kilometre per tonne of hauled vehicles (and railcars) and contents. The weight of railcars is included, whereas the weight of locomotives is excluded. Shunting and other similar movements are excluded.

Cestovni prijevoz

Road transport

Cesta je saobraćajnica/prometnica namijenjena kretanju cestovnih vozila na čvrstoj podlozi, osim šina ili pista za avione/zrakoplove, otvorena za javni promet, u prvom redu namijenjena za kretanje cestovnih motornih vozila na točkovima.

Road is a line of communication (travelled way) using a stabilised base other than rails or air strips open to public traffic, primarily for the use of road motor vehicles running on their own wheels.

Autocesta je posebno projektirana i izgrađena cestovna saobraćajnica/prometnica sa zaštitnim pojasom u sredini, namijenjena za promet motornih vozila koja:
- ima posebne kolovozne trake za oba smjera kretanja odvojene uskim i dugim razdjelnim pojasom
- ne ukršta se u istom nivou sa drugom cestom, željezničkom ili tramvajskom prugom
- posebno je označena kao autocesta i rezervirana je za promet određenih kategorija cestovnih motornih vozila.

Od 2009. godine u ukupnu dužinu cesta uključene su i autoceste.

Motorway is a road, specially designed and built for motor traffic, which does not serve properties bordering on it, and which:
- *Is provided with separate carriageways for traffic in two directions, separated from each other, either by a dividing strip, or exceptionally by other means*
- *Has no crossings at the same level with any road, railway or tramway track*
- *Is especially sign-posted as a motorway and is reserved for specific categories of road motor vehicles.*

Since 2009 the total lenght of roads included motorways.

Magistralna cesta je javna cesta koja povezuje cjelokupan ili veći dio prostora države Bosne i Hercegovine, Federacije BiH i integrira ga u evropsku/europsku mrežu cesta, a čine međusobnu ovisnu prometnu mrežu.

Main road is a public road that connects the whole or most of the space of Bosnia and Herzegovina, the Federation of BiH and integrates with the network of Europen roads thus creating an interdependent network of traffic.

Regionalna cesta je javna cesta koja povezuje naselje i lokalitete unutar jednog ili više kantona, integrira cjelokupni prostor kantona i čine međusobno ovisnu prometnu mrežu jednog ili više kantona priključenih na mrežu magistralnih cesta.

Regional road is a public road that connects the village and locality within one or more of cantons, integrates the whole space of cantons that create an interdependant network of traffic of one or more cantons connected with the Europen main road network.

E-cesta je međunarodna mreža E-cesta uspostavljena Evropskim/Europskim sporazumom o glavnim cestama za međunarodni prijevoz u Ženevi 15. novembra/studenog 1975. godine i njegovim amandmanima.

E-road is an international "E" network consisting of a system of reference roads as determined by the European Agreement on Main International Arteries in Geneva on 15 November 1975 and by its Amendments.

Gradski cestovni prijevoz je prijevoz koji se obavlja po gradskim cestama i tramvajskim prugama.

Urban road transport is a transport carried out on urban roads or tramrails.

Broj sjedala u autobusima, trolejbusima i tramvajima uključujući vozačevo je broj sjedala koja su na raspolaganju u prijevoznom sredstvu kada ono obavlja prijevoz za koji je u prvom redu namijenjeno.

Number of seats including the driver's is the number of seats available in the vehicle when it is performing the service for which it was primarily intended.

Cestovno motorno prijevozno sredstvo je cestovno prijevozno sredstvo opremljeno pogonskim motorom koji je njegovo jedino sredstvo pokretanja, obično se koristi za prijevoz osoba ili robe ili za vuču vozila koja se koriste za prijevoz osoba ili roba.

Road motor vehicle is a road vehicle fitted with an engine that represents its only means of propulsion, and is normally used for carrying persons or goods or for hauling vehicles used for carrying persons or goods on the road.

Putničko cestovno motorno prijevozno sredstvo je prijevozno sredstvo namijenjeno u prvom redu za prijevoz jedne ili više osoba.

Passenger road motor vehicle is a vehicle, exclusively designed to transport one or more persons.

Putničko vozilo je putničko prijevozno sredstvo, namijenjeno za prijevoz putnika i nema više od devet sjedećih mjesta (uključujući vozačevo).

Passenger car is a road motor vehicle, other than a motorcycle, intended for the carrying passengers and designed to seat no more than nine persons (including the driver).

Autobus je cestovno motorno prijevozno sredstvo namijenjeno prijevozu putnika s više od 9 sjedećih mjesta (uključujući vozačevo sjedalo). Statistika također uključuje minibuse namijenjene prijevozu putnika s više od 9 sjedećih mjesta (uključujući vozačevo)

Motor-coach or bus is a passenger road motor vehicle designed to seat more than nine persons (including the driver). Statistics also include mini-buses designed to seat more than 9 persons (including the driver).

Trolejbus je cestovno prijevozno sredstvo namijenjeno prijevozu putnika s više od 9 sjedećih mjesta (uključujući vozačevo) povezano s električnim vodičima.

Trolleybus is a passenger road vehicle designed to seat more than nine persons (including the driver), which is connected to electric conductors and which is not rail-borne.

Tramvaj je prijevozno sredstvo namijenjeno prijevozu putnika s više od 9 sjedećih mjesta (uključujući vozačevo) koje se kreće po tračnicama, povezano s električnim vodičima ili koje pokreće dizelski motor.

Tram (streetcar) is a passenger road vehicle designed to seat more than nine persons (including the driver), which is connected to electric conductors or powered by diesel engine and which is rail-borne.

Motocikl je prijevozno sredstvo na dva točka s bočnom prikolicom ili bez nje, uključujući motorni skuter ili cestovno prijevozno sredstvo kojemu masa vozila ne prelazi 400 kg. Uključena su i sva vozila sa zapreminom od 50 ccm i više, kao i vozila ispod 50 ccm koja ne odgovaraju definiciji mopeda.

Motorcycle is a two-wheeled road motor vehicle with or without a side-car, including a motor scooter, or a three-wheeled road motor vehicle not exceeding 400 kg of unladen weight. All such vehicles with a cylinder capacity of 50 cc or over are included, as are those under 50 cc which do not correspond with the definition of moped.

Teretno cestovno motorno prijevozno sredstvo je prijevozno sredstvo namijenjeno za prijevoz robe (kamion) ili bilo koja kombinacija cestovnih vozila namijenjenih za prijevoz robe (tj. kamion s prikolicom ili prikolicama, i cestovni tegljač s poluprikolicom i s prikolicom ili bez nje).

Goods road motor vehicle is any single road motor vehicle designed to carry goods (lorry), or any coupled combination of road vehicles designed to carry goods, (i.e. lorry with trailer(s), or road tractor with semi-trailer and with or without trailer).

Kamion je cestovno motorno prijevozno sredstvo namijenjeno, u prvom redu, za prijevoz robe.

Lorry is a rigid road motor vehicle designed, exclusively or primarily, to carry goods.

Cestovni tegljač je cestovno prijevozno sredstvo namijenjeno, u prvom redu, za vuču drugih cestovnih vozila koja nemaju vlastiti pogon (uglavnom poluprikolice).

Road tractor is a road motor vehicle designed, exclusively or primarily, to haul other road vehicles which are not power-driven (mainly semi-trailers).

Broj registriranih cestovnih motornih vozila podrazumijeva ukupan broj motornih vozila sa dozvolom za prometovanje u referentnom periodu. Ukupan broj registriranih cestovnih motornih vozila uključuje: prvu registraciju, nove registracije, pre-registracije i produženje registracije.

Stock is the number of registered road motor vehicles that are in use at a given time (have a licence number). Total number of registered road motor vehicles include: first registration, new registration, re-registration and second-hand or used-car sale.

Prva registracija uključuje sva vozila prvi put registrirana u zemlji (nova vozila, također i uvezena polovna vozila koja se prvi put registriraju u zemlji).

First registration includes all vehicles registered for the first time in the country. Imported second-hand vehicles are included.

Nove registracije uključuju prvi put registrirana nova vozila u referentnom periodu. Uvezena polovna vozila nisu uključena.

New registration include first-time registrations of new vehicles. Imported second-hand vehicles are not included.

Prometna nezgoda sa nastradalom osobom je svaka saobraćajna/prometna nesreća koja uključuje najmanje jedno vozilo koje se kreće po javnoj ili privatnoj cesti na kojoj je dozvoljen javni pristup, a čija je posljedica najmanje jedna ozlijeđena ili poginula osoba.

Injury accident is any accident involving at least one road vehicle in motion on a public road or private road to which the public has right of access, resulting in at least one injured or killed person.

Poginula osoba - Svaka osoba poginula odmah ili umrla unutar 30 dana zbog povrede zadobivene u prometnoj nezgodi.

Person killed - Any person killed immediately or dying within 30 days as a result of an injury accident.

Ozlijeđena osoba - Svaka osoba koja je preživjela ali koja je zadobila ozljedu zbog nesreće i kojoj je potrebno medicinsko liječenje.

Person injured - Any person not killed, but who sustained an injury as result of an injury accident, usually in need of a medical treatment.

Mostovi su građevine za prelaz preko prirodnih (rijeka, jezero, more, doline) ili umjetnih (cesta, željeznica, kanal i sl.) zapreka, tako da prolaz ispod njih bude slobodan.

Bridges are constructions for crossing over natural (river, lake, sea, valley) or artificial (roads, railway, canal, etc.) barriers, so that the passage below is free.

Zračni prijevoz

Air transport

Promet aviona/ zrakoplova na aerodromima/ u zračnim lukama obuhvata broj operacija slijetanja i polijetanja na posmatranim aerodromima/ zračnim lukama domaćih i stranih aviona/ zrakoplova. Odnosi se samo na usluge komercijalnih letova.

Aircraft traffic in airports includes number of operations of landing and taking off from domestic and foreign aircraft in observed airports. It refers only to services of commercial flights.

Promet putnika na aerodromima/u zračnim lukama obuhvata broj putnika prispjelih na posmatrane aerodrome/zračne luke i otpremljene domaćim i stranim avionima/zrakoplovima. Obuhvaćeni su putnici i teret čija zračna putovanja počinju ili završavaju na aerodromu/u zračnoj luci koja izvještava. Isključeni su putnici u tranzitu.

Traffic of passengers in airports includes number of passenger arrivals and departures by domestic and foreign aircraft in observed airports. It includes passengers and freight that begins or finishes the air journey at the reporting airport. Passengers in transit are excluded.

Promet tereta na aerodromima/u zračnim lukama obuhvata količinu tereta prispjelu na posmatrane aerodrome/zračne luke i otpremljenu domaćim i stranim avionima/zrakoplovima. Odnosi se samo na robne i poštanske pošiljke, a isključuje prtljag putnika.

Freight traffic in airports includes quantity of freight arrived and departed by domestic and foreign aircraft in observed airports. It refers only to shipments of goods and mail, while passengers' luggage is excluded.

Pošta i telekomunikacije

Pismonosne i paketne pošiljke obuhvaćaju broj pismonosnih pošiljaka prispjelih u unutarnjem prometu i prispjelih i otpremljenih u međunarodnom prometu.

Pismonosna pošiljka jest vrsta pošiljke u poštanskom prometu u koju ubrajamo obična pisma, dopisnice, tiskovine, preporučene pismonosne pošiljke i pisma s označenom vrijednošću.

Pošiljka ubrzane pošte (EMS) je posebna poštanska usluga koja korisnicima omogućuje najbrži prijenos pismonosnih i paketnih pošiljaka.

Telekomunikacijska usluga jest usluga prijenosa, slanje ili primanje znakova, signala, pisanog teksta, slika, govora i zvukova ili priopćenja bilo koje prirode koja se pruža žičanim, svjetlosnim, bežičnim ili drugim elektromagnetskim sistemom/sustavom uključujući omogućavanje upotrebe/uporabe tih sistema/sustava kao cjeline ili djelomično davanjem u najam, prodajom ili na drugi način.

Nepokretna mreža jest telekomunikacijska mreža kod koje je međusobna povezanost svih elemenata ostvarena žičano.

Pokretna mreža jest telekomunikacijska mreža kod koje je međusobna povezanost nekih elemenata ostvarena bežično te se time omogućuje uspostavljanje veza i u uvjetima fizičkoga kretanja korisnika usluga te mreže.

SMS poruke (Short Message Service) jesu kratke tekstualne poruke.

Post and telecommunication

Letter and parcel postal services include the number of letters arrived in domestic traffic, as well as those arrived and sent in international traffic.

Postal letter is a type of item in the postal traffic, which includes letters, postcards, blanks, registered mail and insured letters.

Express Mail Service (EMS) is a special postal service providing to users the fastest transfer of letters and parcels.

Telecommunication service is the service of transfer, transmission or reception of signs, written text, pictures, speech, sounds or releases of any kind rendered through wire, light, wireless or other electromagnetic systems, including the possibility of using those systems either as a whole or in part, through renting, sale or in some other way.

Immobile network is a telecommunication network in which all elements are connected by using wires.

Mobile network is a telecommunication network in which some elements are not connected by using wires. In that manner, a connection is possible even when users are physically moving.

SMS (Short Message Service) messages are short text messages.

16 - 1 PRIJEVOZ PUTNIKA I ROBE
TRANSPORT OF PASSENGERS AND GOODS

	Željeznički prijevoz *Railway transport*		Cestovni prijevoz *Road transport*		Zračni prijevoz *Air transport*
	prevezeni putnici, *Passengers carried,* 000	prevezena roba, *Goods carried,* 000 t	prevezeni putnici, *Passengers carried,* 000	prevezena roba, *Goods carried,* 000 t	prevezeni putnici, *Passengers carried,* 000
2011	504	9.033	20.595	3.540	129
2012	525	8.184	21.903	4.418	56
2013	416	8.168	20.008	4.164	32
2014	355	8.497	12.005	4.686	36
2015	334	8.713	10.975	5.770	-

16 - 2 PUTNIČKI I TONSKI KILOMETRI
PASSENGER-KILOMETRES AND TONNE-KILOMETRES

	Željeznički prijevoz, mil. *Railway transport, mln*		Cestovni prijevoz, mil. *Road transport, mln*		Zračni prijevoz, mil *Air transport, mln*
	putnički kilometri *Passenger-kilometres*	tonski kilometri *Tonne-kilometres*	putnički kilometri *Passenger-kilometres*	tonski kilometri *Tonne-kilometres*	putnički kilometri *Passenger-kilometres*
2011	33	873	1.434	1.396	161
2012	35	734	1.328	1.448	65
2013	25	787	1.279	1.638	22
2014	22	885	1.227	2.050	30
2015	21	835	1.292	2.448	-

16 - 3 STRUKTURA PRIJEVOZA PUTNIKA I ROBE PO VRSTAMA PRIJEVOZA
STRUCTURE OF TRANSPORT OF PASSENGERS AND GOODS BY TYPE OF TRANSPORT

	Željeznički prijevoz *Railway transport*		Cestovni prijevoz *Road transport*		Zračni prijevoz *Air transport*
	prijevoz putnika *Transport of passengers*	prijevoz robe *Transport of goods*	prijevoz putnika *Transport of passengers*	prijevoz robe *Transport of goods*	prijevoz putnika *Transport of passengers*
2011	2,4	71,8	97,0	28,2	0,6
2012	2,3	64,9	97,4	35,1	0,3
2013	2,0	66,2	97,8	33,8	0,2
2014	2,9	64,5	96,8	35,5	0,3
2015	3,0	60,2	97,0	39,8	0,0

16-2.1 Tonski kilometri
Tonne kilometres

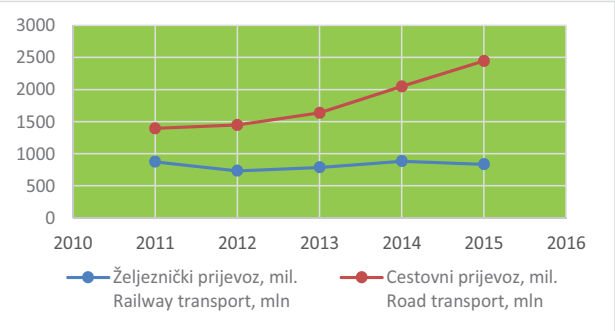

16-2.2 Putnički kilometri
Passenger kilmetres

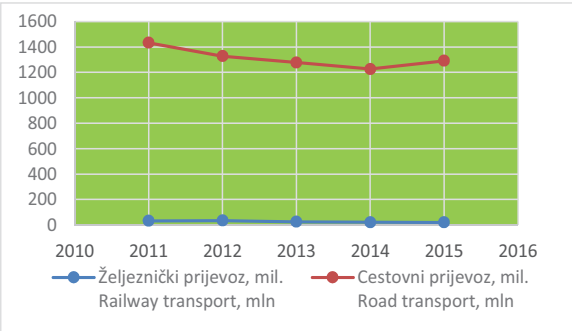

16 - 4 ŽELJEZNIČKA INFRASTRUKTURA
RAILWAY INFRASTRUCTURE

	Dužina pruga, km *Lenght of lines, km*				Željezničke stanice *Railway stations*
	ukupno *Total*	jednokolosječne *Single track*		dvokolosječne, elektrificirano *Double track, electrified lines*	
		svega *Total*	elektrificirano *Electrified lines*		
2011	601	533	372	68	59
2012	601	533	372	68	59
2013	601	533	372	68	59
2014	601	533	372	68	59
2015	601	533	372	68	59

16 - 5 ŽELJEZNIČKA PRIJEVOZNA SREDSTVA
RAILWAY TRANSPORT EQUIPMENT

	Lokomotive *Locomotives*			Motorni vagoni (garniture) *Railcars (seats)*		Putnički vagoni *Coachs*		Teretni vagoni *Wagons*	
	ukupno *Total*	elektri-čne *Electric*	dizel *Diesel*	broj *Number*	putnička mjesta *Passenger seats*	broj *Number*	putnička mjesta *Passenger seats*	broj *Number*	tone nosivosti *Capacity, tonnes*
2011	97	42	55	21	1.095	35	1.663	2.152	110.617
2012	97	42	55	25	1.271	27	1.339	2.129	110.425
2013	97	42	55	25	1.272	27	1.339	2.129	110.425
2014	97	42	55	25	1.271	27	1.339	2.129	110.425
2015	97	42	55	25	1.271	27	1.339	2.130	110.483

16 - 6 RAD PRIJEVOZNIH SREDSTAVA U ŽELJEZNIČKOM PRIJEVOZU
USAGE OF RAILWAY VEHICLES

	Ukupno *Total*			Električna vuča *Electric*			Dizelska vuča *Diesel*			
	2013	2014	2015	2013	2014	2015	2013	2014	2015	
Vučni vozni kilometri, ukupno 000	**2.738**	**2.952**	**2.939**	**2.358**	**2.478**	**2.478**	**380**	**474**	**461**	***Tractive vehicle-kilometres, total 000***
voz-kilometri, svega	**2.171**	**2.324**	**2.402**	**1.916**	**1.980**	**2.079**	**255**	**344**	**323**	***Train-kilometres, all***
putnički prijevoz	1.000	1.045	915	996	1.038	914	4	7	1	*Passenger transport*
teretni prijevoz	1.171	1.279	1.487	920	942	1165	251	337	322	*Freight transport*
Vučeni bruto-tonski kilometri, ukupno mil.	**1.402**	**1.568**	**1.491**	**1.184**	**1.245**	**1.202**	**218**	**323**	**289**	***Gross tonne-kilometres hauled, total mln***
putnički prijevoz	123	128	111	123	128	111	-	-	-	*Passenger transport*
teretni prijevoz	1.279	1.440	1.380	1.061	1.117	1.091	218	323	289	*Freight transport*

16 - 7 PRIJEVOZ PUTNIKA U ŽELJEZNIČKOM PRIJEVOZU
PASSENGERS IN RAILWAY TRANSPORT

	Prevezeni putnici, 000 *Passengers carried, 000*					Putnički kilometri, 000 *Passenger-kilometres, 000*					
	2011	2012	2013	2014	2015	2011	2012	2013	2014	2015	
Prijevoz putnika, ukupno	**504**	**525**	**416**	**355**	**334**	**33.311**	**34.681**	**25.032**	**22.291**	**20.973**	***Transport of passengers, total***
unutarnji međugradski prijevoz	**458**	**476**	**401**	**349**	**328**	**28.123**	**29.082**	**23.103**	**21.512**	**20.165**	*National interurban transport*
prijevoz, svega	**46**	**49**	**15**	**6**	**6**	**5.188**	**5.599**	**1.929**	**779**	**808**	*International transport, total*
otputovali u inozemstvo	23	24	8	2	2	3.089	3.221	1.082	245	228	*Departures*
prispjeli iz inozemstva	23	25	7	4	4	2.099	2.378	847	534	580	*Arrivals*

16 - 8 PRIJEVOZ ROBE U ŽELJEZNIČKOM PRIJEVOZU
GOODS IN RAILWAY TRANSPORT

	Prevezena roba, 000 t *Goods carried, 000 t*					Tonski kilometri, mil. *Tonne-kilometres, mln*					
	2011	2012	2013	2014	2015	2011	2012	2013	2014	2015	
Prijevoz robe, ukupno	**9.033**	**8.184**	**8.168**	**8.497**	**8.713**	**873**	**734**	**787**	**885**	**835**	***Transport of goods, total***
unutarnji prijevoz	5.628	5.436	5.291	5.387	5.803	188	262	241	236	234	*National transport*
izvoz	1.183	1.027	1.057	1.136	874	180	165	180	186	119	*Export*
uvoz	2.203	1.720	1.812	1.951	1.984	502	307	364	455	466	*Import*
tranzit	19	1	8	23	52	3	0	2	8	16	*Transit*

16 - 9 NEZGODE, POGINULE I TEŠKO POVRIJEĐENE OSOBE U ŽELJEZNIČKOM PRIJEVOZU
ACCIDENTS AND VICTIMES IN RAILWAY TRANSPORT

	Broj nezgoda *Accidents*				Poginule osobe *Killed*				Teško povrijeđene osobe *Injured persons*				
	2012	2013	2014	2015	2012	2013	2014	2015	2012	2013	2014	2015	
Ukupno	**44**	**15**	**27**	**30**	**6**	**6**	**6**	**2**	**5**	**2**	**4**	**8**	***Total***
iskliznuća	-	2	1	4	-	-	-	-	-	-	-	-	*Derailments*
nesreće na putnim prijelazima u nivou	10	5	10	11	2	-	1	1	-	-	-	3	*involving level crossing*
nesreće s osobama stradalima od naleta voza u kretanju	6	6	9	6	4	6	5	1	2	-	3	5	*Accidents to by mot.*
nesreća uzrokovana vatrom u vozu	1	-	-	-	-	-	-	-	-	-	-	-	*Fires in rolling stock*
ostalo	27	2	7	9	-	-	-	-	3	2	1	-	*Other*

16 - 10 CESTE
ROADS

	Ceste, km *Roads, km*						Od ukupnog *E-ceste* *Out of total E-roads*	Tuneli *Tunnels*
	ukupno[1)] *Total [1)]*	autocesta *Motorway*	magistralne *Main*		regionalne *Regional*			
			asfalt *Asphalt*	makadam *Macadam*	asfalt *Asphalt*	makadam *Macadam*		
2011	4.552	35	1.900	77	1.987	553	547	56
2012	4.559	48	1.900	77	1.988	546	547	56
2013	4.567	50	1.900	77	1.990	550	547	58
2014	4.707	92	1.900	77	2.088	550	547	81
2015	4.707	92	1.900	77	2.095	543	547	81

1) Vidi metodološke napomene/ *See notes on methodology*
Izvor podataka: Direkcija cesta Federacije BiH i Direkcija cesta pri kantonalnim ministarstvima.
Source of data: Directorate of Roads of FBiH and Directorate of Roads at the cantonal level.

16 - 11 MOSTOVI
BRIDGES

Statistički	Ukupno Total	Na autocestama *On motorways*	Na magistralnim cestama *On main roads*			Na regionalnim cestama *On regional roads*		
			dužine 5-10 m *Lenghts 5-10 m*	dužine 10-30 m *Lenghts 10-30 m*	30+	dužine 5-10 m *Lenghts 5-10 m*	dužine 10-30 m *Lenghts 10-30 m*	30+
2011	620	-	32	242	169	76	73	28
2012	843[1)]	66	33	248	173	128	140	55
2013	850	67	30	260	174	127	137	55
2014	930	147	30	260	174	127	137	55
2015	928	147	30	256	176	127	137	55

1) Od 2012. uključeni podaci o broju mostova na autocestama
The number of bridges on motorways has been included since 2012
Izvor podataka: Direkcija cesta Federacije BiH i Direkcija cesta pri kantonalnim ministarstvima.
Source: Directorate of Roads of FBiH and Directorate of Roads at the cantonal level.

16 - 12 REGISTRIRANA CESTOVNA VOZILA NA MOTORNI POGON [1)]
ROAD MOTOR VEHICLES REGISTRATION [1)]

	Ukupno *Total*	Putnička vozila *Passenger cars*	Autobusi *Buses*	Teretna vozila *Freight vehicles*	Motocikli *Motorcycles*	Kombinirana *Light vans*	Ostalo *Other*
2011	524.120	450.700	2.475	59.653	6.978	1.527	2.787
2012	538.836	465.757	2.510	59.262	7.003	1.783	2.521
2013	554.823	482.344	2.512	59.022	6.643	1.718	2.584
2014	570.452	499.577	2.623	57.901	6.170	1.732	2.449
2015	591.240	516.259	2.656	62.374	6.209	1.168	2.574

1) Vidi metodološke napomene/ *See notes on methodology*
Izvor podataka: Agencija za identifikacijska dokumenta, evidenciju i razmjenu podataka BiH
Source: The Agency for Identification Documents, Records and Data Exchange of BiH

16-13 PRVI PUT REGISTRIRANA VOZILA NA MOTORNI POGON
MOTOR VEHICLES - REGISTERED FOR THE FIRST TIME

	Ukupno *Total*	**Putnička vozila** *Passenger cars*	**Autobusi** *Buses*	**Teretna vozila** *Freight vehicles*	**Motocikli** *Motorcycles*	**Kombinirana** *Light vans*	**Ostalo** *Other*
2011	38.017	30.382	128	4.173	2.189	210	935
2012	39.461	33.369	157	3.353	1.583	230	769
2013	43.257	36.454	152	4.416	1.256	171	808
2014	47.351	40.817	229	4.726	1.026	166	387
2015	49.294	41.512	229	5.567	908	126	952

[1)] **Vidi metodološke napomene/** *See notes on methodology*
Izvor podataka: Agencija za identifikacijska dokumenta, evidenciju i razmjenu podataka BiH
Source: Agency for Identification Documents Registers and Data Exchange of BiH

16-14 PROMETNE NEZGODE NA CESTAMA
ROAD TRAFFIC ACCIDENTS

	Prometne nezgode *Traffic accidents*		**Poginuli i ozlijeđeni** *Killed and injured persons*		
	ukupno *Total*	**s materijalnom štetom** *Damage*	**ukupno** *Total*	**poginulo** *Killed*	**ozlijeđeno** *Injured*
2011	27.951	23.232	6.752	179	6.573
2012	25.834	21.436	6.330	155	6.175
2013	26.698	21.985	6.821	184	6.637
2014	27.578	22.858	7.059	159	6.900
2015	28.982	23.745	7.354	186	7.168

16 - 15 POGINULE I OZLIJEĐENE OSOBE PREMA STAROSTI
KILLED AND INJURED PERSONS BY AGE

	Poginuli *Killed*					**Ozlijeđeni** *Injured*					
	2011	**2012**	**2013**	**2014**	**2015**	**2011**	**2012**	**2013**	**2014**	**2015**	
Ukupno	**179**	**155**	**184**	**159**	**186**	**6.573**	**6.175**	**6.637**	**6.900**	**7.168**	***Total***
ispod 6 godina	1	2	4	-	1	140	117	123	135	138	*under 6* years of age
6 - 9	1	-	-	-	3	181	150	154	171	166	6 - 9
10 - 14	3	1	2	3	3	284	251	240	239	228	10 - 14
15 - 17	6	4	6	4	4	306	314	351	257	311	15 - 17
18 - 20	16	12	18	10	21	700	765	663	751	797	18 - 20
21 - 24	19	22	24	20	20	1.053	1.077	1.061	970	1.100	21 - 24
25 - 64	92	87	103	96	96	3.495	3.120	3.583	3.798	3.820	25 - 64
65 +	41	27	27	25	36	368	317	420	422	441	65 +
nepoznato	-	-	-	1	2	46	64	42	157	167	*Unknown*

16 - 16 PROMETNE NEZGODE, POGINULE I OZLIJEĐENE OSOBE, PO MJESECIMA
ROAD TRAFFIC ACCIDENTS, KILLED AND INJURED PERSONS, BY MONTHS

	Prometne nezgode *Traffic accidents*					Poginuli *Killed*					Ozlijeđeni *Injured*				
	2011	2012	2013	2014	2015	2011	2012	2013	2014	2015	2011	2012	2013	2014	2015
Ukupno *Total*	**27.951**	**25.834**	**26.698**	**27.578**	**28.982**	**179**	**155**	**184**	**159**	**186**	**6.573**	**6.175**	**6.637**	**6.900**	**7.168**
I	2.206	2.181	2.143	1.988	2.104	11	14	12	12	13	522	478	456	465	497
II	2.055	2.402	1.869	1.609	1.933	10	5	7	12	8	404	288	406	367	317
III	1.994	1.899	1.815	1.984	2.210	13	12	10	15	8	385	366	396	433	486
IV	2.158	1.945	2.221	2.081	2.360	13	13	16	7	17	561	466	571	526	593
V	2.197	2.037	2.174	2.302	2.450	11	16	13	14	17	535	492	562	581	726
VI	2.399	2.129	2.254	2.398	2.235	13	20	17	16	17	594	608	586	641	555
VII	2.795	2.290	2.252	2.475	2.763	16	11	17	9	20	799	684	589	659	744
VIII	2.503	2.421	2.805	2.700	2.724	23	10	19	19	19	591	707	836	748	730
IX	2.516	2.228	2.322	2.413	2.637	20	12	19	13	17	658	649	605	615	680
X	2.478	2.329	2.242	2.645	2.469	18	15	18	19	15	559	581	553	675	615
XI	2.276	1.992	2.192	2.232	2.453	11	18	18	7	21	531	465	579	552	565
XII	2.374	1.981	2.409	2.751	2.644	20	9	18	16	14	434	391	498	638	660

Izvor podataka: Kantonalna ministarstva unutrašnjih/unutarnjih poslova
Source: Cantonal Ministries of Internal Affairs

16-17 PROMETNE NEZGODE, POGINULE I OZLJEĐENE OSOBE PO DANU U SEDMICI/TJEDNU
ROAD TRAFFIC ACCIDENTS, KILLED AND INJURED PERSONS BY DAYS

	Prometne nezgode *Traffic accidents*					Poginuli *Killed*					Ozlijeđeni *Injured*				
	2011	2012	2013	2014	2015	2011	2012	2013	2014	2015	2011	2012	2013	2014	2015
Ukupno *Total*	**27.951**	**25.834**	**26.698**	**27.578**	**28.982**	**179**	**155**	**184**	**159**	**186**	**6.573**	**6.175**	**6.637**	**6.900**	**7.168**
ponedeljak-četvrtak *Monday-Thursday*	15.462	15.130	15.221	15.663	16.940	80	81	78	68	90	3.282	3.282	3.471	3.614	3.818
petak *Friday*	4.876	4.055	4.411	4.670	4.300	22	23	28	27	26	1.096	984	1.170	1.120	1.056
subota *Saturday*	4.338	3.760	3.870	4.092	4.183	41	31	46	39	39	1.171	991	1.039	1.169	1.252
nedjelja *Sunday*	3.275	2.889	3.196	3.153	3.559	36	20	32	25	31	1.024	918	957	997	1.042

16 - 18 JAVNI PUTNIČKI CESTOVNI PRIJEVOZ
PUBLIC PASSENGER TRANSPORT

	Broj autobusa *Number of buses*			Broj sjedala *Number of seats*	Prosječan broj sjedala *Average number of seats*	Broj putničkih mjesta *Number of passenger spots*	Snaga, KW *Power, KW*
	Ukupno *Total*	do 32 sjedala *Under 32 seats*	preko 32 sjedala *Over 32 seats*				
2011	954	138	816	44.557	46,7	51.505	204.810
2012	938	146	792	43.034	45,9	48.939	200.473
2013	961	158	803	44.621	46,4	51.149	205.873
2014	979	163	816	45.292	46,3	52.264	214.781
2015	992	179	813	45.784	46,2	52.238	220.828

16 - 19 PRIJEVOZ PUTNIKA U JAVNOM CESTOVNOM PRIJEVOZU PREMA UDALJENOSTI
TRANSPORT OF PASSENGERS IN PUBLIC TRANSPORT BY DISTANCE

	Prevezeni putnici, 000 *Passengers carried, 000*						Putnički kilometri, 000 *Passenger-kilometres, 000*					
	Ukupno *Total*	do 20 km *Under 20 km*	21-50	51-100	101-300	preko 300 km *Over 300 km*	ukupno *Total*	do 20 km *Under 20 km*	21-50	51-100	101-300	preko 300 km *Over 300 km*
2011	20.595	11.529	4.009	2.246	1.675	1.136	1.434.002	101.631	122.980	157.586	295.952	755.853
2012	21.903	12.548	4.302	2.261	1.539	1.253	1.328.122	116.627	132.749	160.676	286.218	631.852
2013	20.008	9.949	4.998	1.996	1.896	1.169	1.279.232	82.869	153.285	127.420	299.694	615.964
2014	12.005	3.813	3.741	1.736	1.495	1.220	1.227.402	48.199	141.687	112.240	265.622	659.654
2015	10.975	2.841	3.488	1.681	1.728	1.237	1.292.469	46.714	131.778	123.004	300.853	690.120

16 - 20 PREVEZENA ROBA U JAVNOM CESTOVNOM PRIJEVOZU PREMA UDALJENOSTI
TRANSPORT OF GOODS IN PUBLIC TRANSPORT BY DISTANCE

	Prevezena roba, 000 t *Transport of goods, 000 t*								
	Ukupno *Total*	do 24 km *Under 24 km*	25-49	50-149	150-299	300-499	500-699	700-999	preko 1000 km *Over 1000 km*
2011	3.540	612	390	772	303	408	241	356	458
2012	4.418	364	737	1.408	317	468	394	313	417
2013	4.164	904	458	587	365	389	531	515	415
2014	4.686	698	704	546	415	552	400	893	478
2015	5.770	1.059	653	603	761	619	755	663	657

16 - 20.1 TONSKI KILOMETRI U JAVNOM CESTOVNOM PRIJEVOZU PREMA UDALJENOSTI
TONNE-KILOMETRES IN PUBLIC TRANSPORT BY DISTANCE

	Tonski kilometri , 000 *Tonne-kilometres, 000*								
	Ukupno *Total*	**do 24 km** *Under 24 km*	**25-49**	**50-149**	**150-299**	**300-499**	**500-699**	**700-999**	**preko 1000 km** *Over 1000 km*
2011	1.396.494	13.296	14.173	58.794	62.763	161.416	147.339	298.091	640.622
2012	1.448.353	6.287	21.245	105.017	68.199	186.194	242.994	255.756	562.661
2013	1.637.666	18.759	16.792	55.057	78.027	152.616	313.874	423.124	579.417
2014	2.049.505	15.181	27.104	58.575	89.348	227.310	241.107	713.663	677.217
2015	2.448.479	18.799	25.316	55.508	182.155	237.141	462.172	546.905	920.483

16 - 21 VOZNI PARK I LINIJE U GRADSKOM I PRIGRADSKOM PRIJEVOZU
MOTOR POOL AND LINES IN URBAN-SUBURBAN TRANSPORT

	2011	**2012**	**2013**	**2014**	**2015**	
Tramvaji						***Street-cars***
Motorna kola	95	89	89	77	83	*Motor cars*
Putnička mjesta	19.187	18.155	18.155	15.505	17.061	*Passenger spots*
Prevezeni putnici, 000	48.136	47.193	42.734	43.821	42.844	*Passengers carried, 000*
Trolejbusi						***Trolleybuses***
Trolejbusi	64	61	61	39	43	*Trolleybuses*
Sjedišta i stajanja	8.471	8.207	8.207	5.369	5.957	*Seats and standings*
Prevezeni putnici, 000	18.965	18.390	16.807	16.888	16.469	*Passengers carried, 000*
Autobusi						***Buses***
Autobusi	765	707	716	690	691	*Buses*
Sjedišta i stajanja	53.136	49.614	48.444	46.918	48.032	*Seats and standings*
Prevezeni putnici, 000	70.157	65.822	61.574	56.348	55.116	*Passengers carried, 000*
Linije						***Lines***
Tramvajske	6	6	6	6	6	*Street-cars*
Dužina, km	45	45	45	45	45	*Lenght, km*
Trolejbuske	6	6	6	6	6	*Trolleybuses*
Dužina, km	49	49	49	49	49	*Lenght, km*
Autobusne	853	854	974	908	906	*Buses*
Dužina, km	14.619	14.424	16.379	15.637	15.592	*Lenght, km*

16 - 22 JAVNI TERETNI CESTOVNI PRIJEVOZ
PUBLIC FREIGHT TRANSPORT

	Broj teretnih vozila *Number of freight vehicles*				Tone nosivosti *Capacity tons*				Prosječna nosivost *Average capacity*				
	2012	2013	2014	2015	2012	2013	2014	2015	2012	2013	2014	2015	
Teretna vozila	**399**	**384**	**411**	**410**	**4.556**	**4.336**	**5.027**	**6.316**	**11,4**	**11,3**	**12,2**	**15,4**	***Freight vehicles***
otvorena	143	141	144	135	1.685	1.610	1.617	1.479	11,8	11,4	11,2	11,0	*Trucks*
kiperi	84	75	70	76	1.316	1.095	1.121	1.233	15,7	14,6	16,0	16,2	*Dump trucks*
ostala	172	168	197	199	1.555	1.631	2.289	3.604	9,0	9,7	11,6	18,1	*Other*
Specijalna teretna vozila	**1.390**	**1.453**	**1.671**	**1.873**	**1.300**	**1.285**	**1.334**	**1.331**	**10,7**	**10,7**	**11,0**	**11,6**	***Special freight vehicles***
cisterne	36	28	27	27	335	281	321	321	9,3	10,0	11,9	11,9	*Cisterns*
hladnjače	44	47	48	45	446	457	507	479	10,1	9,7	10,6	10,6	*Refrigerator trucks*
ostala	41	45	46	43	519	547	506	531	12,7	12,2	11,0	12,3	*Other*
tegljači[1)]	1.269	1.333	1.550	1.758	-	-	-	-	-	-	-	-	*Road tractors [1)]*
Priključna vozila	**1.487**	**1.531**	**1.794**	**2.022**	**35.974**	**37.180**	**43.048**	**48.958**	**24,2**	**24,3**	**24,0**	**24,2**	***Trailers - total***
otvorena	771	729	830	861	18.728	17.770	20.039	20.573	24,3	24,4	24,1	23,9	*Truck-trailers*
kiperi	81	75	70	95	1.977	1.766	1.677	2.390	24,4	23,5	24,0	25,2	*Dump trucks*
cisterne	153	158	173	182	3.966	4.170	4.548	4.808	25,9	26,4	26,3	26,4	*Cisterns*
hladnjače	99	130	159	173	2.480	3.257	3.768	4.068	25,1	25,1	23,7	23,5	*Refrigerator trucks*
ostala	383	439	562	711	8.823	10.217	13.016	17.119	23,0	23,3	23,2	24,1	*Other*

1) Za cestovne tegljače ne iskazuje se podatak tone nosivosti i prosječna nosivost u skladu sa metodologijom za cestovni transport robe (Council Regulation N^{0}1172/98).

1) The data on capacity tonnes and average capacity of road tractors are not collected in accordance with the Road Freight Transport Methodology, Council Regulation No.1172/98.

16 - 22.1 JAVNI TERETNI CESTOVNI PRIJEVOZ
PUBLIC FREIGHT TRANSPORT

	Snaga, KW *Power, KW*				Prosječna snaga *Average power, KW*				
	2012	2013	2014	2015	2012	2013	2014	2015	
Teretna vozila	**87.984**	**86.396**	**96.689**	**104.462**	**220,5**	**225,0**	**235,3**	**254,8**	***Freight vehicles***
otvorena	34.965	33.441	35.264	34.043	244,5	237,2	244,9	252,2	*Trucks*
kiperi	19.422	18.150	17.510	19.689	231,2	242,0	250,1	259,1	*Dump trucks*
ostala	33.597	34.805	43.915	50.730	195,3	207,2	222,9	254,9	*Other*
Specijalna teretna vozila	**433.796**	**446.578**	**424.909**	**586.067**	**312,1**	**307,3**	**314,1**	**312,9**	***Special freight vehicles***
cisterne	8.534	6.251	6.597	6.597	237,1	223,3	244,3	244,3	*Cisterns*
hladnjače	6.988	7.422	9.996	9.467	158,8	157,9	208,3	210,4	*Refrigerator trucks*
tegljači	408.890	425.378	500.950	564.044	322,2	319,1	323,2	320,8	*Road tractors*
ostala	9.384	7.527	7.366	5.959	228,9	167,3	160,1	138,6	*Other*

16 - 23 PRIJEVOZ PREMA VRSTI ROBE (NST-2000)
TRANSPORT BY TYPES OF GOODS (NST-2000)

	Prevezena roba, 000 t *Goods carried, 000 t*		Tonski kilometri, 000 *Tonne-kilometres, 000*		
	2014	2015	2014	2015	
Ukupno	**4.686**	**5.770**	**2.049.505**	**2.448.479**	***Total***
01 Proizvodi poljoprivrede, lova i šumarstva; riba i riblji proizvodi	93	110	66.332	70.318	*Products of agriculture, hunting, and forestry; fish and other fishing products*
02 Ugalj i lignit; treset; sirova nafta i prirodni plin, uran i torij	432	468	61.119	48.419	*Coal and lignite; peat; crude petroleum and natural gas; uranium and thorium*
03 Metalne rude i drugi rudarski i eksploatacioni proizvodi	328	262	44.665	68.254	*Metal ores and other mining and quarrying products*
04 Prehrambeni proizvodi, pića i duhan	242	356	167.956	216.313	*Food products, beverages and tobacco*
05 Tekstil i tekstilni proizvodi, koža i proizvodi od kože	88	73	77.140	77.925	*Textiles and textile products; leather and leather products*
06 Drvo i proizvodi od drveta i pluta (izuzev namještaja); proizvodi od slame i pletarskog materijala; celuloza, papir i papirni proizvodi; štampani materijali i snimljeni mediji	458	507	204.071	280.021	*Wood and products of wood and cork (except furniture); articles of straw and plaiting materials; pulp, paper and paper products; printed matter and recorded media*
07 Koks, rafinirani naftni proizvodi i nuklearno gorivo	110	278	34.119	114.254	*Coke, refined petroleum products and nuclear fuel*
08 Kemikalije, kemijski proizvodi i umjetna vlakna; proizvodi od gume i plastike	565	446	126.390	103.950	*Chemicals, chemical products, and man-made fibres; rubber and plastic products*
09 Ostali nemetalni mineralni proizvodi	372	595	72.915	80.769	*Other non-metallic mineral products*
10 Bazni metali; proizvodi od metala, isključujući mašine i opremu	210	206	134.169	121.713	*Basic metals; fabricated metal products, except machinery and equipment*
11 Mašine/Strojevi i oprema d.n.; kancelarijske mašine/strojevi i kompjuteri; električne mašine/strojevi i aparati d.n.; radio, televizijska i komunikaciona oprema i aparati; medicinski, precizni i optički instrumenti; satovi	123	166	78.759	121.364	*Machinery and equipment n.e.c.; office machinery and computers; electrical machinery and apparatus n.e.c.; radio, television and communication equipment and apparatus; medical, precision and optical instruments; watches and clocks*
12 Transportna oprema	70	28	34.017	26.026	*Transport equipment*
13 Namještaj; druga industrijska roba d.n.	170	127	99.976	97.954	*Furniture; other manufactured goods n.e.c.*
14 Sekundarne sirovine; komunalni otpad i drugi otpad koji nije specificiran u KPPD	43	207	22.442	46.092	*Secondary raw materials; municipal wastes and other wastes not specified elsewhere in CPA*
15 Pisma, paketi	0	1	300	1.825	*Mail, parcels*
16 Oprema i materijali za prijevoz robe	15	22	14.122	17.694	*Equipment and material utilised in the transport of goods*
17 Kretanje robe prilikom preseljenja domaćinstava/kućanstava i poslovnih prostora; prtljag prevezen odvojeno od putnika; motorna vozila prevezena zbog popravke; ostala netrgovačka roba d.n.	3	2	8.560	10.169	*Goods moved in the course of household and office removals; baggage transported separately from passengers; motor vehicles being moved for repair; other non-market goods n.e.c.*
18 Grupirana roba: kombinacija različite vrste roba koje se prevoze zajedno	122	90	82.700	84.682	*Grouped goods: a mixture of types of goods which are transported together*
19 Neidentificirana roba: roba koja se iz bilo kojeg razloga ne može identificirati i zbog toga se ne može svrstati u neku grupu od 01-16	51	241	22.004	131.377	*Unidentifiable goods: goods which for any reason cannot be identified and therefore cannot be assigned to groups 01-16*
20 Ostala roba d.n.	1.191	1.585	697.749	729.360	*Other goods n.e.c.*

16 - 24 AERODROMSKE USLUGE
AIRPORT SERVICES

	2011	2012	2013	2014	2015	
Promet putnika	**636.436**	**658.365**	**792.206**	**926.124**	**1.102.719**	***Passenger traffic***
Otputovali	319.937	330.808	397.936	463.695	558.369	*Departures*
Doputovali	316.499	327.557	394.270	462.429	544.350	*Arrivals*

16 - 25 PROMET AVIONA/ZRAKOPLOVA NA AERODROMIMA / U ZRAČNIM LUKAMA
AIRCRAFT TRAFFIC IN AIRPORTS

	2011	2012	2013	2014	2015	
Međunarodni promet aviona/zrakoplova, ukupno	**5.703**	**5.130**	**5.821**	**6.871**	**12.423**	***International aircraft traffic, total***
Promet domaćih aviona/zrakoplova	**1.146**	**671**	**520**	**766**	**358**	***Domestic aircraft traffic***
Redovni promet	1.097	656	508	687	182	*Scheduled traffic*
Vanredni/Izvanredni promet	49	15	12	79	176	*Non-scheduled traffic*
Promet stranih aviona/zrakoplova	**4.557**	**4.459**	**5.301**	**6.105**	**12.065**	***Foreign aircraft traffic***
Redovni promet	3.687	3.565	4.509	5.582	11.066	*Scheduled traffic*
Vanredni/Izvanredni promet	870	894	792	523	999	*Non-scheduled traffic*

16-26 PROMET PUTNIKA NA AERODROMIMA/U ZRAČNIM LUKAMA
TRAFFIC OF PASSENGERS IN AIRPORTS

	2011	2012	2013	2014	2015	
Međunarodni promet putnika, ukupno	**636.436**	**658.365**	**792.206**	**926.124**	**1.102.719**	***International traffic of passengers, total***
Promet domaćim avionima/zrakoplovima	**126.158**	**55.659**	**26.296**	**30.745**	**6.855**	***Domestic aircraft traffic***
Redovni promet	123.253	54.978	25.893	27.163	3.107	*Scheduled traffic*
Vanredni/Izvanredni promet	2.905	681	403	3.582	3.748	*Non-scheduled traffic*
Promet stranim avionima/zrakoplovima	**510.278**	**602.706**	**765.910**	**895.379**	**1.095.864**	***Foreign aircraft traffic***
Redovni promet	439.316	474.754	661.047	826.239	1.030.787	*Scheduled traffic*
Vanredni/Izvanredni promet	70.962	127.952	104.863	69.140	65.077	*Non-scheduled traffic*

16 - 27 PROMET TERETA NA AERODROMIMA/U ZRAČNIM LUKAMA, hilj./tis. tona
FREIGHT TRAFFIC IN AIRPORTS, in thousands of tonnes

	2011	2012	2013	2014	2015	
Međunarodni promet tereta, ukupno	**2.031**	**1.807**	**1.865**	**2.397**	**4.177**	***International freight traffic, total***
Promet domaćim avionima/zrakoplovima	**29**	**10**	**8**	**7**	**2**	***Domestic aircraft traffic***
Redovni promet	29	8	2	3	-	*Scheduled traffic*
Vanredni/Izvanredni promet	-	2	6	4	2	*Non-scheduled traffic*
Promet stranim avionima/zrakoplovima	**2.002**	**1.797**	**1.857**	**2.390**	**4.175**	***Foreign aircraft traffic***
Redovni promet	1.727	1.728	1.855	2.283	3.801	*Scheduled traffic*
Vanredni/Izvanredni promet	275	69	2	107	374	*Non-scheduled traffic*

16 - 28 POŠTANSKA I TELEKOMUNIKACIJSKA OPREMA
POSTAL AND TELECOMMUNICATION EQUIPMENT

	2011	2012	2013	2014	2015	
Pošte, broj	359	361	359	351	352	*Number of post offices*
dostavne	212	209	208	172	172	*Fixed post offices*
šalterske	78		79	73	74	*Window post offices*
pomoćne pošte	66	68	68	103	102	*Auxiliary post offices*
mobilne pošte	3	4	4	3	4	*Mobile post offices*
Prijevozna sredstva, broj						*Means of transportation*
poštanski automobili	277	271	287	280	277	*Post office cars*
putnički za prijevoz pošte	63	57	61	59	58	*Passenger cars*
teretni	214	214	226	221	219	*Freight cars*
ručna, motorna, akumulatorska	759	756	764	761	737	*Motorcycles, bicycles*
kolica i prikolice, motocikli, bicikli						
Automatske telefonske centrale	238	240	235	282	344	*Automatic telephone exchanges*
kapacitet prijenosnika, 000	899	795	788	753	744	*capacity of transmitter, 000*
Telefonske govornice	1.660	1.816	1.477	1.448	1.195	*Telephone booths*
od toga u pošti	342	331	327	327	233	*of which: at post offices*

16 - 29 POŠTANSKE I TELEKOMUNIKACIJSKE USLUGE
POSTAL AND TELECOMMUNICATION SERVICES

	2011	2012	2013	2014	2015	
Pismonosne pošiljke, 000	44.759	53.776	53.744	56.456	49.697	*Number of letters delivered, 000*
Paketske pošiljke, 000	177	174	157	162	196	*Parcels, 000*
Broj telegrama, 000	171	170	151	129	127	*Number of telegrams, 000*
Minute u nepokretnoj mreži, mil.	1.622	1.554	1.592	1.561	1.532	*Minutes in fixed network, mln*
Internet konekcija, minute, mil.	30	10	-	-	-	*Internet connection, mln min*
Mobilna telefonija, minute, mil.	1.258	1.663	1.888	1.934	2.028	*Mobile network, mln min*
Broj SMS poruka, mil.	1.263	1.300	1.183	1.012	863	*SMS message, mln*
Broj telefonskih razgovora u javnim govornicama, 000	1.172	494	357	272	196	*Number of phone calls in public telephone booths, 000*
od toga u pošti	209	148	117	84	59	*of which in post offices*
Pretplatnici fiksne telefonije, 000	567	525	507	488	447	*Subscribers in fixed network, 000*
od toga: u stanovima, 000	473	435	425	397	361	*in dwellings, 000*
Pretplatnici mobilne telefonije, 000	2.050	2.063	2.133	2.216	2.162	*Mobile network subscribers, 000*
post-paid pretplatnici	253	362	400	421	448	*Post-paid subscribers*
pre-paid pretplatnici	1.797	1.701	1.733	1.795	1.714	*Pre-paid subscribers*
Internet pretplatnici, ukupno	225.602	247.700	291.621	309.597	317.890	*Internet subscribers, total*
- pristup modemom	37.503	42.570	36.323	38.877	38.419	*Via modem*
- pristup iznajmljenim linijama	477	512	1.171	1.022	475	*Via leased lines*
- Broj ISDN pretplatnika	42.302	42.300	40.674	39.482	36.003	*Number of ISDN subscribers*
- Broj ADSL pretplatnika	145.320	162.318	213.453	230.216	242.993	*Number of ADSL subscribers*

VANJSKA TRGOVINA
FOREIGN TRADE



17 VANJSKA TRGOVINA

FOREIGN TRADE

17-0 METODOLOŠKA OBJAŠNJENJA

NOTES ON METHODOLOGY

Izvori i metode prikupljanja podataka

Prema konceptima, definicijama i preporukama UN1) kao izvor podataka za statistiku vanjske trgovine mogu se koristiti: carinske deklaracije, anketiranje preduzeća, registri Porezne uprave, administrativni registri, registri deviznog tržišta i sl..

Osnovni izvor podataka za statistiku vanjske trgovine Federacije BiH je Jedinstvena carinska isprava (JCI) koju deklarant (poslovni subjekt ili druga ovlaštena osoba, npr špediter) podnosi carinarnici prilikom carinjenja robe. Za prikupljanje i kontrolu ispravnosti carinskih deklaracija odgovorna je Uprava za indirektno/neizravno oporezivanje BiH, koja propisuje oblik, sadržaj, način ispunjavanja i podnošenja isprava u carinskom postupku.

Federalni zavod za statistiku preuzima od Agencije za statistiku BiH, originalnu carinsku bazu podataka Uprave za indirektno / neizravno oporezivanje BiH u obliku slogova na magnetnom mediju i dalje ih statistički obrađuje i publicira.

Sources and methods of data collection

According to concepts, definitions and recommendations of the UN1), the following can be used as data sources in foreign trade statistics: customs declarations, surveys on enterprises, administrative registries, registries of monetary market and Tax Authority registers.

The main source of data for the statistics on exports and imports is the Single Administrative Document (SAD). The Indirect Taxation Agency of BiH is responsible for collection and control of the validity of SAD, and it also determines the form, the content, the manner of filling and submitting the SAD.

The Institute for Statistics of FBiH receives the original customs database from the Agency for Statistics of BiH, developed and reviewed by the Indirect Taxation Agency and performs further data processing and dissemination.

Obuhvat podataka

U praćenju tokova međunarodne trgovine robama postoje dva pristupa, koji su blisko povezani sa konceptima ekonomske i statističke teritorije i korišćenja carinskih procedura. Kako se prikupljanje podataka temelji na carinskim procedurama, u mnogim zemljama usvojen je princip da se statistička granica podudara sa carinskom granicom, odnosno da statistička teritorija koincidira sa carinskom teritorijom.

Postoje dva trgovinska sistema i to: Sistem opće trgovine (General Trade System) i Sistem specijalne trgovine (Special Trade System). Glavna razlika između dva koncepta leži u tretiranju roba koje prolaze kroz carinska skladišta i komercijalne slobodne zone.

U statistici vanjske trgovine Federacije BiH koristi se proširena definicija Specijalnog sistema trgovine što je u punom skladu sa preporukama Eurostata.2) Prema ovom sistemu u statistiku vanjske trgovine uključuju se: redovan izvoz i uvoz, unutarnja i vanjska obrada, te robe koje ulaze ili napuštaju slobodne industrijske zone.

Prema sistemu specijalne trgovine robe koje iz inozemstva ulaze u carinska skladišta, slobodne komercijalne zone ili na druge prostore pod carinskom kontrolom i nadzorom neće biti registrirane kao uvoz, niti će biti registrirane kao izvoz ukoliko odatle budu ponovo izvezene. Robe iz carinskih skladišta, slobodnih komercijalnih zona i ostalih prostora pod carinskom kontrolom, prema sistemu specijalne trgovine, bit će registrirane kao redovan uvoz tek onda kada uđu na slobodno unutarnje tržište.

Coverage

There are two concepts in observing international trade flows, closely connected to the matters of economical and statistical territory and customs procedures. Keeping in mind that the collection of data is based on customs procedures, the statistical territory coincides with the customs territory in most countries.

Two trade systems are in use in the international trade statistics: the General Trade System and the Special Trade System. The main difference is in covering stocks in customs warehouses and commercial free zones.

Following the recommendations of Eurostat2, the Special Trade System is used in the Federation of Bosnia and Herzegovina. According to that, regular exports and imports, inward processing, outward processing and the goods flow in free industrial zones are included in the Foreign Trade Statistics.

On the other side, the goods imported in or exported from the customs warehouses, the free commercial zones and the other premises under custom supervision are not included in the Foreign Trade Statistics. These goods will be included in imports only if they are sold in the domestic free market.

U statistiku vanjske trgovine ne uključuju se robe u tranzitu, niti privremeni izvoz i uvoz bez promjene vrijednosti.

Prema tome, u podatke o izvozu i uvozu robe uključeni su:

- *redovan izvoz*
- izvoz na vanjsku obradu
- izvoz nakon unutarnje obrade
- redovan uvoz
- uvoz nakon vanjske obrade
- uvoz na unutarnju obradu

Nomenklature i klasifikacije

· Harmonizirani sistem - HS

Prikupljanje statističkih podataka o vanjskotrgovinskom prometu zasniva se na međunarodnoj nomenklaturi robe: Harmonizirani sistem–HS, koju je razradila Svjetska carinska organizacija WCO.3) Tarifna oznaka HS ima šest cifara. Prva i druga cifra su redni broj glave, treća i četvrta su redni broj tarifnog broja unutar glave, a peta i šesta su konkretnija oznaka vrste robe. Svakih pet godina radi se revizija HS.

· Kombinirana nomenklatura CN

Države Evropske unije proširile su HS 6 uvođenjem sedme i osme cifre tako da je CN kodirana osmocifarskim arapskim brojevima i primjenjuje se od 1991. godine. Za razliku od HS, CN se mijenja svake kalendarske godine.

· Carinska tarifa BiH

Zakonom o carinskoj tarifi BiH, član 2 (Službeni glasnik BiH, broj 1/98) BiH je prihvatila nomenklaturu HS 6. Odlukom o primjeni člana 2 Zakona o carinskoj tarifi BiH (Službeni glasnik BiH, broj 6/98) tarifna oznaka carinske tarife BiH ima deset cifara.

Istom je odlukom prihvaćena i usklađenost sedme i osme cifre sa nomenklaturom EU, dok deveta i deseta cifra služe za potrebe daljnjega raščlanjivanja u okviru specifičnih potreba BiH. HS, odnosno CN integrirane su u strukturi carinske baze podataka i vezane su sa: Standardnom međunarodnom trgovinskom klasifikacijom – SMTK Rev. 4,4) Klasifikacijom djelatnosti KD BiH 2010 koja je usklađena sa statističkom klasifikacijom ekonomskih aktivnosti EU - NACE Rev. 25) i Međunarodnom klasifikacijom ekonomske namjene proizvoda - BEC Rev. 4. CT BiH podliježe godišnoj reviziji u cilju usklađivanja sa izmjenama CN-a.

Foreign trade statistics does not include goods in transit and exports and imports of goods temporarily admitted or dispatched without any alterations in value.

According to the Special Trade System, exports and imports data include:

- *Regular exports;*
- *Exports for outward processing;*
- *Exports after inward processing;*
- *Regular imports;*
- *Imports after outward processing;*
- *Imports for inward processing.*

Nomenclatures and classifications

· Harmonised System - HS

Foreign trade data have been collected according to Harmonised Commodity Description and Coding System-HS developed by the World Custom Organisation WCO3. The HS code has six digits. First two are mark for Chapter number, the third and the fourth digit are mark for the numerical order in which the heading appears within that Chapter, and the last two digits refer to more detailed description of the goods. The HS is revised every five years.

· Combined Nomenclatures - CN

Since 1991, the EU countries have developed the Combined Nomenclature – CN on the base of HS by adding the seventh and the eighth digit referring to the specific requirements of the EU. The CN is revised every year.

· BiH Customs Tariff

By the Law of Customs Tariff, Article 2 ("Official Gazette of BiH", No. 1/98), BiH accepted the HS. According to the Governmental Decision of Enactment of the Law of Customs Tariff, Article 2 ("Official Gazette of BiH", No. 6/98), the customs tariff of BiH has ten digits.

The first six digits are in line with the HS and the seventh and the eighth digit are in line with the CN. The ninth and tenth digits are developed to meet the specific requirements of BiH. The Customs Tariff based on the HS and adjusted to the CN is basic nomenclature integrated into structure of foreign statistics database and linked to: Standard International Trade Classification – SITC, Rev. 4,4) BiH Classification of Activity, which is in line with Classification of Economic Activities in EU – NACE, Rev. 25) and Classification by Broad Economic Categories - BEC Rev. 4. The BiH Customs Tariff is revised every year to follow the CN updates.

· Geonomenklatura EU

U skladu sa međunarodnim standardima kao nomenklatura država koristi se Geonomenklatura EU, ISO (alfa kod) 3166.

Podaci o izvozu iskazani su prema zemlji namjene / odredišta robe, a u uvozu prema zemlji porijekla robe. To znači da se kod izvoza registrira zemlja posljednjeg odredišta (destinacije) u kojoj se roba troši ili dalje potpuno prerađuje, a kod uvoza ona zemlja u kojoj je roba proizvodnjom ili doradom dovedena u stanje u kom se uvozi.

Obrada podataka o vanjskotrgovinskoj razmjeni Federacije BiH radi se prema Klasifikaciji djelatnosti, SMTK, BEC i ISO 3166.

Način transporta na granici

U BiH se koristi zvanična lista transportnih šifara koja je u skladu sa transportnim šiframa EU prema Regulativi Europskoga povjerenstva (EC) br, 1917/2000 od 7.9.2000., član 10, paragrafi 1 do 4.

Transportne šifre se odnose na način transporta na granici, odnosno na aktivno sredstvo transporta kojim:
- robe napuštaju statističku teritoriju BiH u slučaju izvoza,
- ulaze na statističku teritoriju BiH u slučaju uvoza.

Konverzija valute

Podaci o izvozu i uvozu izraženi su vrijednosno u konvertibilnim markama i u EUR-ima. Vrijednosti izražene u drugim valutama preračunavaju se u konvertibilne marke i EUR-e primjenom tekućih dnevnih kurseva/tečajeva koji vrijede na dan carinjenja, a utvrđuje ih Centralna banka BIH. Sve su vrijednosti obračunate na osnovi pariteta franko BiH granica: FOB cijene za izvoz i CIF cijene za uvoz.

1) UN, International Merchandise Trade Statistics: Concepts and Definitions 2010, United nations Statistical Papers, Series M, No. 52, Rev 3, New York, 2010.

2) Statistics on the Trading of Goods: User guide, EC, Eurostat, November 2002.

3) World Customs Organization (WCO)

4) Standard International Trade Classification (SITC), Rev. 4

5) Statistical Classification of Economic Activities in the European Community (NACE), Rev. 2

· Geonomenclature EU

Geonomenclature EU, ISO (alpha code) 3166 has been used in the Foreign Trade Statistics of the Federation of BiH in accordance to internationally accepted standards for nomenclatures of the states.

Export and import data are also reported according to the country of destination for exports, and the country of origin for imports. Thus, the country registered in case of exports is the country of last known destination, the one in which goods are consumed or further processed, and in case of imports, it is the one where goods, through production or processing, achieved the condition they are in at the moment of import.

Export and import data of the Federation of Bosnia and Herzegovina is disseminated by Classification of Activity, SITC, BEC and ISO 3166.

Mode of transport at the external frontier

The official list of one/two digit transport codes is used in BiH, which is in line with EU transport codes according to the Commission Regulation (EC) No 1917/2000 of 7 September 2000, Article 10(1)-(4).

The transport codes refer to the mode of transport determined by the active means of transport with which:
- *Upon export, the goods are presumed to leave the statistical territory of BiH,*
- *Upon import, the goods are presumed to have entered the statistical territory of BiH.*

Valutation

The value of exports and imports are expressed in convertible marks (BAM) and EUR. The value expressed in other currency is converted into convertible marks and EUR by current daily exchange rate list which is valid on the day of custom clearance. Exchange rate list is established by the Central Bank of Bosnia and Herzegovina. All values are calculated according to free BiH border parity, i.e. exports based on FOB parity and imports based on CIF parity.

1) UN, International Merchandise Trade Statistics: Concepts and Definitions 2010, United Nations Statistical Papers, Series M, No. 52, Rev. 3, New York, 2010.

2) Statistics on the Trading of Goods: User guide, EC, Eurostat, November 2002.

3) World Customs Organization (WCO)

4) Standard International Trade Classification (SITC), Rev. 4

5) Statistical Classification of Economic Activities in the European Community (NACE), Rev. 2

17-1 VANJSKOTRGOVINSKI BILANS/VANJSKOTRGOVINSKA BILANCA, u hilj./tis. KM
BALANCE OF FOREIGN TRADE, in thousands of BAM

	Izvoz *Export*		**Uvoz** *Import*		**Trgovinski saldo** *Trade balance*	**Pokrivenost uvoza izvozom (%)** *Export/Import ratio (%)*
	ukupno *Total*	**lančani indeksi** *Chain indices*	**ukupno** *Total*	**lančani indeksi** *Chain indices*		
2011	5.421.552	114,58	10.171.941	114,31	-4.750.389	53,30
2012	5.248.525	96,81	9.972.635	98,04	-4.724.110	52,63
2013	5.533.143	105,42	9.832.197	98,59	-4.299.054	56,28
2014	5.778.906	104,44	10.354.092	105,31	-4.575.186	55,81
2015	6.148.081	105,31	10.681.387	103,16	-4.533.306	57,56

Izvor: Baza podataka Uprave za indirektno/neizravno oporezivanje BiH, preuzeta od Agencije za statistiku BiH.
Source: Indirect Taxation Authority of BiH database through the medium of Agency for statistics of BiH.

17-1.1 Vanjskotrgovinski bilans/Vanjskotrgovinska bilanca od 2011. - 2015.
Balance of foreign trade, 2011 - 2015

hilj.tis. KM
thousands BAM

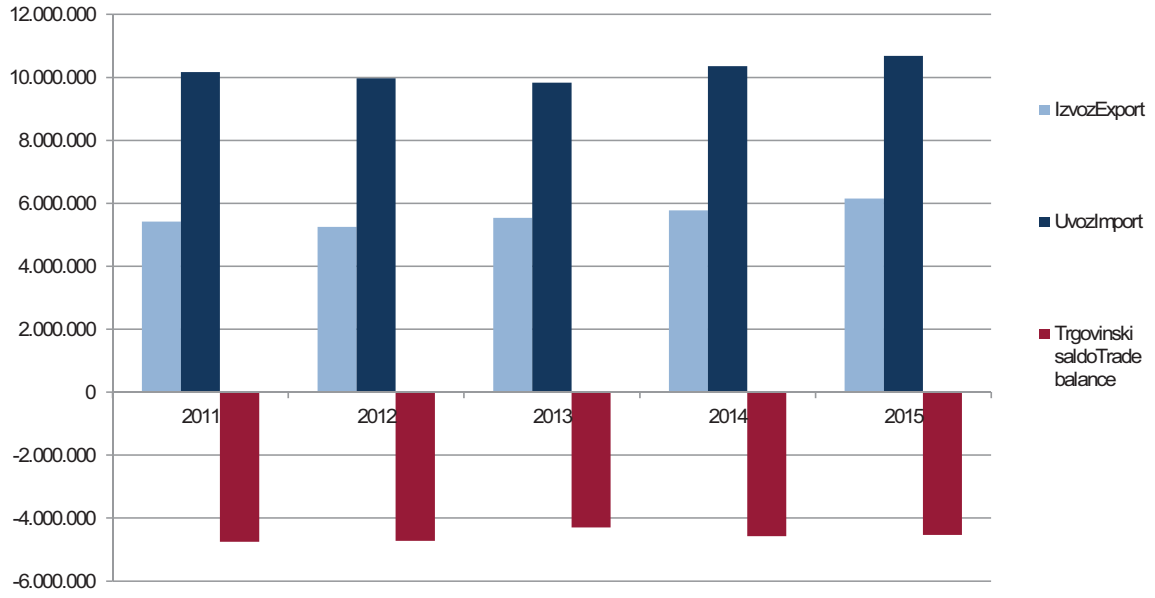

17-2 IZVOZ I UVOZ PO PODRUČJIMA KLASIFIKACIJE DJELATNOSTI KD BiH 2010
EXPORT AND IMPORT ACCORDING TO SECTIONS OF KD BiH 2010

u hilj. / tis. KM
in thousands of BAM

	Izvoz *Export*			Uvoz *Import*			
	2013	2014	2015	2013	2014	2015	
Ukupno	5.533.143	5.778.906	6.148.081	9.832.197	10.354.092	10.681.387	*Total*
A Poljoprivreda, šumarstvo i ribolov	78.583	67.538	76.209	351.029	381.228	440.295	*Agriculture, forestry and fishing*
B Vađenje ruda i kamena	45.617	42.245	41.251	469.608	462.829	448.250	*Mining and quarrying*
C Prerađivačka industrija	4.880.440	5.245.712	5.618.542	8.842.530	9.398.176	9.656.749	*Manufacturing*
D Proizvodnja i snabdijevanje električnom energijom, gasom/ plinom, parom i klimatizacija	299.990	194.572	223.663	107.024	53.598	86.165	*Electricity, gas, steam and air conditioning supply*
Ostalo	228.508	228.807	188.415	62.006	58.261	49.922	*Other*
Nerazvrstano po kategorijama	5	32	1	-	-	6	*Unclassified according to category*

Izvor: Baza podataka Uprave za indirektno/neizravno oporezivanje BiH, preuzeta od Agencije za statistiku BiH.
Source: Indirect Taxation Authority of BiH database through the medium of Agency for Statistics of BiH.

17-3 IZVOZ I UVOZ PO PODRUČJIMA KLASIFIKACIJE DJELATNOSTI KD BiH 2010
EXPORT AND IMPORT ACCORDING TO SECTIONS OF KD BiH 2010

u hilj. / tis. EUR
in thousands of EUR

	Izvoz *Export*			Uvoz *Import*			
	2013	2014	2015	2013	2014	2015	
Ukupno	2.829.051	2.954.708	3.143.464	5.027.123	5.293.963	5.461.306	*Total*
A Poljoprivreda, šumarstvo i ribolov	40.179	34.532	38.965	179.478	194.919	225.119	*Agriculture, forestry and fishing*
B Vađenje ruda i kamena	23.324	21.600	21.091	240.107	236.641	229.187	*Mining and quarrying*
C Prerađivačka industrija	2.495.329	2.682.090	2.872.715	4.521.114	4.805.211	4.937.417	*Manufacturing*
D Proizvodnja i snabdijevanje električnom energijom, gasom/ plinom, parom i klimatizacija	153.382	99.483	114.357	54.721	27.404	44.055	*Electricity, gas, steam and air conditioning supply*
Ostalo	116.834	116.987	96.335	31.703	29.788	25.525	*Other*
Nerazvrstano po kategorijama	3	16	1	-	-	3	*Unclassified according to category*

Izvor: Baza podataka Uprave za indirektno/neizravno oporezivanje BiH, preuzeta od Agencije za statistiku BiH.
Source: Indirect Taxation Authority of BiH database through the medium of Agency for Statistics of BiH.

17-4 IZVOZ I UVOZ PO SEKTORIMA I ODSJECIMA SMTK - Rev 4
EXPORT AND IMPORT BY SITC-Rev. 4. SECTIONS AND DIVISIONS

u hilj. / tis. KM
in thousands of BAM

	Izvoz *Export*			Uvoz *Import*			
	2013	2014	2015	2013	2014	2015	
Ukupno	**5.533.143**	**5.778.906**	**6.148.081**	**9.832.197**	**10.354.092**	**10.681.387**	***Total***
0 Hrana i žive životinje	**206.289**	**220.913**	**341.334**	**1.287.592**	**1.314.910**	**1.380.987**	***Food and live animals***
00 Žive životinje	1.315	1.286	1.428	53.823	44.262	77.157	*Live animals*
01 Meso i mesne prerađevine	46.820	59.772	144.147	177.661	184.362	205.594	*Meat and meat preparations*
02 Mlijeko, mliječne prerađevine i jaja	42.922	39.355	43.174	161.269	143.447	135.967	*Dairy products and birds' eggs*
03 Ribe, vodozemci i njihove prerađevine	4.692	3.841	5.056	37.224	43.333	41.922	*Fish, crustaceans, molluscs and preparations thereof*
04 Žitarice i proizvodi od žitarica	28.607	31.440	37.398	203.073	217.632	217.590	*Cereals and cereal preparations*
05 Voće i povrće	57.441	61.113	83.408	182.510	201.815	215.499	*Vegetables and fruit*
06 Šećer, šećerne prerađevine i med	531	501	529	46.948	42.457	34.339	*Sugar, sugar preparations, honey*
07 Kafa, čaj, kakao i začini	10.721	10.432	12.163	169.545	174.168	185.680	*Coffee, tea, cocoa, spices and manufactures thereof*
08 Hrana za životinje	1.359	933	1.586	71.855	76.885	80.070	*Feeding stuff for animals*
09 Ostali jestivi proizvodi	11.881	12.240	12.445	183.684	186.549	187.169	*Miscellaneous edible products*
1 Pića i duhan	**51.972**	**45.134**	**38.682**	**295.068**	**292.939**	**317.999**	***Beverages and tobacco***
11 Pića	31.848	29.616	27.770	215.740	222.972	250.626	*Beverages*
12 Duhan i proizvodi od duhana	20.124	15.518	10.912	79.328	69.967	67.373	*Tobacco and tobacco products*
2 Sirove materije nejestive osim goriva	**490.842**	**490.456**	**462.263**	**235.210**	**246.476**	**240.859**	***Inedible raw materials except fuel***
21 Sirove kože i sirovo krzno	65.016	55.743	63.030	61.088	70.888	45.250	*Hides, skins and furskins, raw*
22 Uljano sjemenje i plodovi	87	166	222	4.521	4.764	7.678	*Oil seeds and oleaginous fruits*
23 Sirovi i sintetički kaučuk	54	56	39	1.472	1.113	1.047	*Crude rubber (including synthetic and reclaimed)*
24 Drvo i pluta	209.632	230.983	234.627	17.335	21.138	27.922	*Cork and wood*
25 Celuloza i papirni otpaci	2.643	2.527	3.114	2.468	2.597	2.583	*Pulp and waste paper*
26 Sirova tekstilna vlakna i njihovi otpaci	617	867	755	6.237	6.228	8.085	*Crude textile fibres & their wastes*
27 Prirodna đubriva i minerali osim goriva	29.715	28.387	30.511	19.881	25.327	23.446	*Crude fertilizers & minerals except*
28 Metalne rude i otpaci od metala	175.828	164.893	122.357	103.141	94.185	102.681	*Metalliferous ores and metal scrap*
29 Sirovine biljne i životinjske, ostale	7.250	6.834	7.608	19.067	20.236	22.167	*Crude animal and vegetable*
3 Mineralna goriva i maziva	**498.933**	**421.950**	**406.111**	**1.617.870**	**1.521.294**	**1.378.310**	***Mineral fuels and lubricants***
32 Ugalj, koks i briketi	129.748	155.761	133.389	315.943	319.945	304.452	*Coal, coke and briquettes*
33 Nafta i derivati od nafte	68.698	71.483	49.017	989.497	967.509	824.144	*Petroleum, petroleum products*
34 Prirodni i industrijski gas	497	134	42	205.406	180.242	163.549	*Gas, natural and manufactured*
35 Električna energija	299.990	194.572	223.663	107.024	53.598	86.165	*Electricity*
4 Životinjska i biljna ulja i masti	**962**	**255**	**117**	**71.703**	**60.928**	**61.755**	***Animal and vegetable oils and***
41 Životinjska ulja i masti	-	-	-	2.789	2.234	2.094	*Animal oils and fats*
42 Biljna ulja i masti, sirova i rafinirana	960	255	117	61.652	53.649	54.722	*Vegetable fats and oils, crude, refined or fractionated*
43 Prerađena biljna i životinj. ulja, masnoće	2	-	-	7.262	5.045	4.939	*Processed animal, vegetable oils,*
5 Hemijski/Kemijski proizvodi	**385.881**	**436.899**	**501.274**	**1.297.211**	**1.358.682**	**1.438.502**	***Chemical products***
51 Organske hemikalije	21.909	19.427	18.518	27.657	27.353	29.049	*Organic chemicals*
52 Anorganske hemikalije	185.971	227.011	272.352	50.088	49.500	56.387	*Inorganic chemicals*
53 Boje i štavila	14.933	11.072	12.276	99.587	108.792	105.060	*Dyeing, tanning and colouring*
54 Medicinski i farmaceutski proizvodi	71.297	89.725	86.841	318.160	312.481	342.145	*Medical and pharmaceutical*
55 Toaletni proizvodi, proizvodi za čišćenje	13.174	14.494	14.161	258.664	273.149	273.061	*Toilet, polishing, cleaning and*
56 Vještačka đubriva	16.139	11.186	20.107	26.560	22.567	23.965	*Processed fertilizers*
57 Plastične mase u primarnim oblicima	7.759	6.509	7.941	179.797	198.811	207.256	*Plastics in primary forms*

17-4 IZVOZ I UVOZ PO SEKTORIMA I ODSJECIMA SMTK - Rev 4 (nastavak)
EXPORT AND IMPORT BY SITC-Rev. 4. SECTIONS AND DIVISIONS (continued)

u hilj. / tis. KM
in thousands of BAM

	Izvoz *Export*			Uvoz *Import*			
	2013	2014	2015	2013	2014	2015	
58 Plastične mase u ostalim oblicima, osim primarnih	34.226	38.230	41.934	203.965	230.512	250.556	*Plastics in non-primary forms*
59 Ostale hemikalije	20.473	19.245	27.144	132.733	135.517	151.023	*Chemicals, n.e.s.*
6 Industrijski proizvodi razvrstani prema materijalu	**1.569.726**	**1.585.811**	**1.608.683**	**2.268.809**	**2.500.055**	**2.631.864**	***Manufactures classified by material***
61 Koža, krzno i proizvodi od kože i krzna	55.105	45.091	55.129	231.553	265.655	271.806	*Leather, leather manufactures and dressed furskins*
62 Guma i gumeni proizvodi	6.022	4.556	3.971	104.526	111.506	115.167	*Rubber manufactures, n.e.s.*
63 Proizvodi od drveta i pluta osim namještaja	64.423	76.973	88.260	83.181	99.020	104.042	*Cork and wood manufactures (excluding furniture)*
64 Papir, ljepenka i ostali slični proizvodi	144.279	123.939	145.646	205.980	237.208	228.460	*Paper, paperboard and articles thereof and of paper pulp*
65 Predivo, tkanine i tekstilni proizvodi	15.125	23.347	46.907	396.739	482.459	515.911	*Textile yarn, fabrics, made-up articles and related products*
66 Proizvodi od nemetalnih minerala	57.240	71.407	59.966	254.312	264.591	265.556	*Non-metallic mineral manufactures*
67 Željezo i čelik	419.354	447.499	392.628	335.186	336.676	370.221	*Iron and steel*
68 Obojeni metali	495.015	462.229	447.091	284.344	285.334	321.042	*Non-ferrous metals*
69 Metalni proizvodi	313.163	330.770	369.085	372.988	417.606	439.659	*Manufactures of metals*
7 Mašine/strojevi i transportni uređaji	**869.579**	**971.245**	**1.046.359**	**1.856.085**	**2.060.534**	**2.189.325**	***Machinery and transport equipment***
71 Pogonske mašine i oprema	144.131	145.302	154.493	67.294	56.267	82.455	*Power generating machinery and equipment*
72 Mašine specijalizir. za pojedine industrije	57.803	59.670	52.938	178.355	228.404	231.505	*Machinery specialized for particular industries*
73 Mašine za obradu metala	24.833	20.949	23.778	42.634	60.827	57.372	*Metal working machinery*
74 Ostale industrijske mašine	233.423	266.884	268.067	370.962	374.255	419.850	*General industrial machinery, machine parts and equipment*
75 Mašine za automatsku obradu podataka, i za kancelarije	6.395	10.410	10.485	128.287	142.170	132.710	*Office machines and automatic data processing*
76 Telekomunikacijski aparati i aparati za snimanje zvuka	2.724	4.259	11.960	203.798	232.122	241.575	*Telecommunications and sound recording apparatus*
77 Električne mašine, aparati i uređaji	162.044	184.575	238.215	336.254	369.361	381.027	*Electrical machinery, apparatus, appliances and parts*
78 Drumska vozila	235.985	276.728	285.068	519.859	583.490	625.866	*Road vehicles*
79 Ostala transportna vozila	2.241	2.468	1.355	8.642	13.638	16.965	*Other transport equipment*
8 Razni industrijski proizvodi	**1.442.542**	**1.604.563**	**1.743.002**	**902.558**	**998.159**	**1.041.780**	***Miscellaneous mfr. goods***
81 Montažne zgrade, sanitarni, rasvjetni i grijaći uređaji	51.663	52.380	69.729	57.252	60.392	61.128	*Fabricated buildings; sanitary, heating, lighting equipment*
82 Namještaj i njegovi dijelovi	659.385	687.000	699.566	99.781	116.699	110.892	*Furniture; bedding, mattresses and similar furnishings*
83 Torbe, tašne, neseseri i slični proizvodi	5.819	7.954	9.556	15.277	18.008	20.156	*Travel goods, handbags and similar containers*
84 Odjeća	236.836	273.900	323.820	199.271	229.487	238.826	*Clothing*
85 Obuća	261.435	303.085	284.886	144.529	160.867	165.861	*Footwear*
87 Naučni i kontrolni instrumenti	9.025	9.647	10.589	95.218	97.384	109.566	*Professional, scientific and controlling instruments*
88 Fotografski i optički proizvodi, satovi	392	381	704	16.966	19.190	20.165	*Photographic and optical equipment;*
89 Ostali industrijski proizvodi	217.987	270.216	344.152	274.264	296.132	315.186	*Miscellaneous mfr. articles, n.e.s.*
9 Proizvodi i transakcije, nerazvrstani po kategorijama	**16.417**	**1.680**	**256**	**91**	**115**	**6**	***Products and transactions, unclassified***

Izvor: Baza podataka Uprave za indirektno/neizravno oporezivanje BiH, preuzeta od Agencije za statistiku BiH.
Source: Indirect Taxation Authority of BiH database through the medium of Agency for statistics of BiH.

17-5 IZVOZ I UVOZ PO SEKTORIMA I ODSJECIMA SMTK - Rev 4
EXPORT AND IMPORT BY SITC - Rev 4 SECTIONS AND DIVISIONS

u hilj. / tis. EUR
in thousands of EUR

	Izvoz *Export*			Uvoz *Import*			
	2013	2014	2015	2013	2014	2015	
UKUPNO	**2.829.051**	**2.954.708**	**3.143.464**	**5.027.123**	**5.293.963**	**5.461.306**	***TOTAL***
0 Hrana i žive životinje	**105.474**	**112.951**	**174.521**	**658.335**	**672.303**	**706.087**	***Food and live animals***
00 Žive životinje	672	658	730	27.519	22.631	39.450	*Live animals*
01 Meso i mesne prerađevine	23.939	30.561	73.701	90.837	94.263	105.119	*Meat and meat preparations*
02 Mijeko, mliječne prerađevine i jaja	21.946	20.122	22.075	82.456	73.343	69.519	*Dairy products and birds' eggs*
03 Ribe, vodozemci i njihove prerađevine	2.399	1.964	2.585	19.032	22.156	21.434	*Fish, crustaceans, molluscs and preparations thereof*
04 Žitarice i proizvodi od žitarica	14.627	16.075	19.121	103.830	111.273	111.252	*Cereals and cereal preparations*
05 Voće i povrće	29.369	31.247	42.646	93.316	103.186	110.183	*Vegetables and fruit*
06 Šećer, šećerne prerađevine i med	271	256	270	24.004	21.708	17.557	*Sugar, sugar preparations and honey*
07 Kafa, čaj, kakao i začini	5.482	5.334	6.219	86.687	89.051	94.937	*Coffee, tea, cocoa, spices and manufactures thereof*
08 Hrana za životinje	695	477	811	36.739	39.311	40.939	*Feeding stuff for animals*
09 Ostali jestivi proizvodi	6.075	6.258	6.363	93.916	95.381	95.698	*Miscellaneous edible products*
1 Pića i duhan	**26.573**	**23.077**	**19.778**	**150.866**	**149.777**	**162.590**	***Beverages and tobacco***
11 Pića	16.284	15.142	14.199	110.306	114.004	128.143	*Beverages*
12 Duhan i proizvodi od duhana	10.289	7.934	5.579	40.560	35.774	34.447	*Tobacco and tobacco products*
2 Sirove materije nejestive osim goriva	**250.964**	**250.766**	**236.351**	**120.261**	**126.021**	**123.149**	***Inedible raw materials except fuel***
21 Sirove kože i sirovo krzno	33.242	28.501	32.227	31.234	36.244	23.136	*Hides, skins and furskins, raw*
22 Uljano sjemenje i plodovi	44	85	114	2.312	2.436	3.926	*Oil seeds and oleaginous fruits*
23 Sirovi i sintetički kaučuk	28	29	20	753	569	535	*Crude rubber (including synthetic and reclaimed)*
24 Drvo i pluta	107.183	118.100	119.963	8.863	10.808	14.276	*Cork and wood*
25 Celuloza i papirni otpaci	1.351	1.292	1.592	1.262	1.328	1.321	*Pulp and waste paper*
26 Sirova tekstilna vlakna i njihovi otpaci	315	443	386	3.189	3.184	4.134	*Crude textile fibres and their wastes*
27 Prirodna đubriva i minerali osim goriva	15.193	14.514	15.600	10.165	12.949	11.988	*Crude fertilizers and minerals except*
28 Metalne rude i otpaci od metala	89.899	84.308	62.560	52.735	48.156	52.500	*Metalliferous ores and metal scrap*
29 Sirovine biljne i životinjske, ostale	3.707	3.494	3.890	9.749	10.347	11.334	*Crude animal and vegetable*
3 Mineralna goriva i maziva	**255.100**	**215.740**	**207.641**	**827.204**	**777.825**	**704.719**	***Mineral fuels and lubricants***
32 Ugalj, koks i briketi	66.339	79.639	68.201	161.539	163.585	155.664	*Coal, coke and briquettes*
33 Nafta i derivati od nafte	35.125	36.549	25.062	505.922	494.679	421.378	*Petroleum, petroleum products*
34 Prirodni i industrijski gas	254	69	21	105.022	92.156	83.621	*Gas, natural and manufactured*
35 Električna energija	153.382	99.483	114.357	54.721	27.404	44.055	*Electricity*
4 Životinjska i biljna ulja i masti	**492**	**130**	**60**	**36.661**	**31.152**	**31.575**	***Animal and vegetable oils and fats***
41 Životinjska ulja i masti	-	-	-	1.426	1.142	1.071	*Animal oils and fats*
42 Biljna ulja i masti, sirova i rafinirana	491	130	60	31.522	27.430	27.979	*Vegetable fats and oils, crude, refined or fractionated*
43 Prerađena biljna i životinj. ulja i masnoće	1	-	-	3.713	2.579	2.525	*Processed animal,vegetable oils, fats*
5 Hemijski/Kemijski proizvodi	**197.298**	**223.383**	**256.297**	**663.253**	**694.683**	**735.494**	***Chemical products***
51 Organske hemikalije	11.202	9.933	9.468	14.141	13.985	14.853	*Organic chemicals*
52 Anorganske hemikalije	95.085	116.069	139.251	25.610	25.309	28.830	*Inorganic chemicals*
53 Boje i štavila	7.635	5.661	6.277	50.918	55.624	53.716	*Dyeing, tanning and colouring*
54 Medicinski i farmaceutski proizvodi	36.454	45.876	44.401	162.673	159.769	174.936	*Medical and pharmaceutical products*
55 Toaletni proizvodi i proizvodi za čišćenje	6.736	7.411	7.240	132.253	139.659	139.614	*Toilet, polishing, cleaning and perfume materials*
56 Vještačka đubriva	8.252	5.719	10.281	13.580	11.538	12.253	*Processed fertilizers*
57 Plastične mase u primarnim oblicima	3.967	3.328	4.060	91.929	101.650	105.968	*Plastics in primary forms*

17-5 IZVOZ PO SEKTORIMA I ODSJECIMA SMTK - Rev 4 (nastavak)
EXPORTS BY SECTIONS AND DIVISIONS OF THE SITC - Rev 4 (continued)

u hilj. / tis. EUR
in thousands of EUR

	Izvoz *Export*			Uvoz *Import*			
	2013	**2014**	**2015**	**2013**	**2014**	**2015**	
58 Plastične mase u ostalim oblicima, osim primarnih	17.499	19.547	21.441	104.286	117.859	128.107	*Plastics in non-primary forms*
59 Ostale hemikalije	10.468	9.840	13.879	67.865	69.289	77.217	*Chemicals, n.e.s.*
6 Industrijski proizvodi razvrstani prema materijalu	**802.588**	**810.812**	**822.507**	**1.160.024**	**1.278.258**	**1.345.651**	***Manufactures classified by material***
61 Koža, krzno i proizvodi od kože i krzna	28.175	23.055	28.187	118.391	135.827	138.972	*Leather, leather manufac. and*
62 Guma i gumeni proizvodi	3.079	2.329	2.030	53.443	57.012	58.884	*Rubber manufactures, n.e.s.*
63 Proizvodi od drveta i pluta osim namještaja	32.939	39.356	45.127	42.530	50.628	53.196	*Cork and wood manufactures (excluding furniture)*
64 Papir, ljepenka i ostali slični proizvodi	73.769	63.369	74.468	105.316	121.283	116.810	*Paper, paperboard and articles thereof and of paper pulp*
65 Predivo, tkanine i tekstilni proizvodi	7.733	11.937	23.983	202.849	246.677	263.781	*Textile yarn, fabrics, made-up articles and related products*
66 Proizvodi od nemetalnih minerala	29.266	36.510	30.660	130.028	135.283	135.777	*Non-metallic mineral manufactures*
67 Željezo i čelik	214.412	228.803	200.748	171.378	172.140	189.291	*Iron and steel*
68 Obojeni metali	253.097	236.334	228.594	145.383	145.889	164.146	*Non-ferrous metals*
69 Metalni proizvodi	160.118	169.120	188.710	190.706	213.519	224.794	*Manufactures of metals*
7 Mašine/strojevi i transportni uređaji	**444.609**	**496.590**	**534.995**	**949.001**	**1.053.534**	**1.119.384**	***Machinery and transport***
71 Pogonske mašine i oprema	73.693	74.292	78.991	34.407	28.769	42.159	*Power generating machinery and*
72 Mašine specijaliz. za pojedine industrije	29.554	30.509	27.067	91.191	116.781	118.367	*Machinery specialized for particular*
73 Mašine za obradu metala	12.697	10.711	12.157	21.798	31.100	29.334	*Metal working machinery*
74 Ostale industrijske mašine	119.347	136.456	137.060	189.670	191.354	214.666	*General industrial machinery, machine parts and equipment*
75 Mašine za automatsku obradu podataka, i za kancelarije	3.270	5.323	5.361	65.592	72.690	67.854	*Office machines and automatic data processing machines*
76 Telekomunikacijski aparati i aparati za snimanje zvuka	1.393	2.178	6.115	104.200	118.682	123.515	*Telecommunications and sound recording apparatus*
77 Električne mašine, aparati i uređaji	82.852	94.372	121.797	171.924	188.851	194.816	*Electrical machinery, apparatus, appliances and parts*
78 Drumska vozila	120.657	141.489	145.753	265.800	298.334	320.000	*Road vehicles*
79 Ostala transportna vozila	1.146	1.262	693	4.419	6.973	8.674	*Other transport equipment*
8 Razni industrijski proizvodi	**737.560**	**820.400**	**891.183**	**461.471**	**510.351**	**532.654**	***Miscellaneous manufactured***
81 Montažne zgrade, sanitarni, rasvjetni i grijaći uređaji	26.415	26.781	35.652	29.272	30.878	31.254	*Fabricated buildings; sanitary, heating, lighting equipment*
82 Namještaj i njegovi dijelovi	337.138	351.258	357.682	51.017	59.667	56.698	*Furniture; bedding, mattresses and similar furnishings*
83 Torbe, tašne, neseseri i slični proizvodi	2.975	4.067	4.886	7.811	9.207	10.306	*Travel goods, handbags and similar*
84 Odjeća	121.092	140.043	165.567	101.886	117.335	122.110	*Articles of apparel and clothing*
85 Obuća	133.670	154.965	145.660	73.897	82.250	84.803	*Footwear*
87 Naučni i kontrolni instrumenti	4.614	4.932	5.414	48.684	49.792	56.020	*Professional, scientific and controlling instruments*
88 Fotografski i optički proizvodi, satovi	200	195	360	8.675	9.812	10.310	*Photographic and optical equipment; watces and clocks*
89 Ostali industrijski proizvodi	111.455	138.159	175.962	140.229	151.410	161.152	*Miscellaneous manufactured articles, n.e.s.*
9 Proizvodi i transakcije, nerazvrstani po kategorijama	**8.394**	**859**	**131**	**47**	**59**	**3**	***Products and transactions, unclassified***

Izvor: Baza podataka Uprave za indirektno/neizravno oporezivanje BiH, preuzeta od Agencije za statistiku BiH.
Source: Indirect Taxation Authority of BiH database through the medium of Agency for statistics of BiH.

17-6 IZVOZ I UVOZ PREMA MEĐUNARODNOJ KLASIFIKACIJI EKONOMSKE NAMJENE PROIZVODA (BEC) Rev. 4
EXPORT AND IMPORT ACCORDING TO ECONOMIC CATEGORIES (BEC) Rev. 4 CLASSIFICATION

u hilj. / tis. KM
in thousands of BAM

	Izvoz *Export*			**Uvoz** *Import*			
	2013	**2014**	**2015**	**2013**	**2014**	**2015**	
Ukupno	5.533.143	5.778.906	6.148.081	9.832.197	10.354.092	10.681.387	*Total*
01 Hrana i piće	237.684	249.518	367.351	1.488.915	1.507.895	1.597.026	*Food and beverages*
02 Industrijski materijali	2.922.946	2.994.172	3.070.318	3.199.624	3.491.165	3.686.121	*Industrial supplies*
03 Goriva i maziva	464.793	388.516	395.013	1.578.315	1.485.448	1.346.718	*Fuels and lubricants*
04 Kapitalni proizvodi (osim prijevoznih sredstava) dijelovi i pribor	468.470	501.521	526.181	1.260.204	1.387.136	1.469.862	*Capital goods (exc. transport equipment), parts and accessories*
05 Prijevozna sredstva, njihovi dijelovi i pribor	372.849	421.272	444.783	629.943	704.220	759.152	*Transport equipment, parts and accessories thereof*
06 Proizvodi za široku potrošnju	1.004.035	1.132.239	1.210.400	1.669.813	1.774.634	1.818.633	*Consumer goods*
07 Proizvodi, drugdje nespomenuti	62.366	91.668	134.035	5.383	3.594	3.875	*Goods n.e.c.*

Izvor: Baza podataka Uprave za indirektno/neizravno oporezivanje BiH, preuzeta od Agencije za statistiku BiH.
Source: Indirect Taxation Authority of BiH database through the medium of Agency for statistics of BiH.

17-7 IZVOZ I UVOZ PREMA MEĐUNARODNOJ KLASIFIKACIJI EKONOMSKE NAMJENE PROIZVODA (BEC) Rev. 4
EXPORT AND IMPORT ACCORDING TO ECONOMIC CATEGORIES (BEC) Rev. 4 CLASSIFICATION

u hilj. / tis. EUR
in thousands of EUR

	Izvoz *Export*			**Uvoz** *Import*			
	2013	**2014**	**2015**	**2013**	**2014**	**2015**	
Ukupno	2.829.051	2.954.708	3.143.464	5.027.123	5.293.963	5.461.306	*Total*
01 Hrana i piće	121.526	127.577	187.824	761.270	770.974	816.546	*Food and beverages*
02 Industrijski materijali	1.494.479	1.530.896	1.569.829	1.635.942	1.785.004	1.884.684	*Industrial supplies*
03 Goriva i maziva	237.645	198.645	201.967	806.980	759.498	688.566	*Fuels and lubricants*
04 Kapitalni proizvodi (osim prijevoznih sredstava) dijelovi i pribor	239.525	256.424	269.032	644.332	709.231	751.529	*Capital goods (exc. Transport equipment), parts and accessories*
05 Prijevozna sredstva, njihovi dijelovi i pribor	190.635	215.393	227.414	322.085	360.062	388.148	*Transport equipment, parts and accessories thereof*
06 Proizvodi za široku potrošnju	513.355	578.905	618.868	853.762	907.356	929.852	*Consumer goods*
07 Proizvodi, drugdje nespomenuti	31.887	46.869	68.531	2.752	1.838	1.981	*Goods n.e.c.*

Izvor: Baza podataka Uprave za indirektno/neizravno oporezivanje BiH, preuzeta od Agencije za statistiku BiH.
Source: Indirect Taxation Authority of BiH database through the medium of Agency for statistics of BiH.

17-8 ZEMLJE U KOJE SE NAJVIŠE IZVOZILO - TOP 10, 2015.
TOP 10 COUNTRIES IN EXPORTS, 2015

	Izvoz, u hilj./tis. KM *Export, thousands of BAM*		Izvoz, u hilj./tis. EUR *Export, thousands of EUR*		
	ukupno *Total*	**struktura, %** *Structure, %*	**ukupno** *Total*	**struktura, %** *Structure, %*	
Ukupno	6.148.081	100,0	3.143.464	100,0	*Total*
Njemačka	1.126.846	18,3	576.147	18,3	*Germany*
Italija	730.621	11,9	373.561	11,9	*Italy*
Hrvatska	680.123	11,1	347.741	11,1	*Croatia*
Austrija	512.752	8,3	262.166	8,3	*Austria*
Slovenija	487.230	7,9	249.117	7,9	*Slovenia*
Srbija	401.224	6,5	205.143	6,5	*Serbia*
Turska	219.563	3,6	112.261	3,6	*Turkey*
Crna Gora	177.402	2,9	90.704	2,9	*Montenegro*
Španija	120.998	2,0	61.865	2,0	*Spain*
Mađarska	117.001	1,9	59.822	1,9	*Hungary*
Ostale zemlje	1.574.321	25,6	804.938	25,6	*Other countries*

Izvor: Baza podataka Uprave za indirektno/neizravno oporezivanje BiH, preuzeta od Agencije za statistiku BiH.
Source: Indirect Taxation Authority of BiH database through the medium of Agency for statistics of B&H.

17-9 ZEMLJE IZ KOJIH SE NAJVIŠE UVOZILO - TOP 10, 2015.
TOP 10 COUNTRIES IN IMPORTS, 2015

	Uvoz, u hilj./tis. KM *Import, thousands of BAM*		Uvoz, u hilj./tis. EUR *Import, thousands of EUR*		
	ukupno *Total*	**struktura, %** *Structure, %*	**ukupno** *Total*	**struktura, %** *Structure, %*	
Ukupno	10.681.387	100,0	5.461.306	100,0	*Total*
Hrvatska	1.449.398	13,6	741.065	13,6	*Croatia*
Njemačka	1.391.671	13,0	711.550	13,0	*Germany*
Italija	1.196.045	11,2	611.528	11,2	*Italy*
Srbija	803.276	7,5	410.708	7,5	*Serbia*
Kina	775.782	7,3	396.651	7,3	*China*
Slovenija	553.995	5,2	283.253	5,2	*Slovenia*
Turska	496.411	4,6	253.811	4,6	*Turkey*
Austrija	405.921	3,8	207.544	3,8	*Austria*
SAD	376.266	3,5	192.382	3,5	*United States*
Poljska	368.544	3,5	188.434	3,5	*Poland*
Ostale zemlje	2.864.078	26,8	1.464.380	26,8	*Other countries*

Izvor: Baza podataka Uprave za indirektno/neizravno oporezivanje BiH, preuzeta od Agencije za statistiku BiH.
Source: Indirect Taxation Authority of BiH database through the medium of Agency for statistics of B&H.

17-8.1 Zemlje u koje se najviše izvozilo - top 1, 2015., %
Top 10 countries in exports, 2015, %

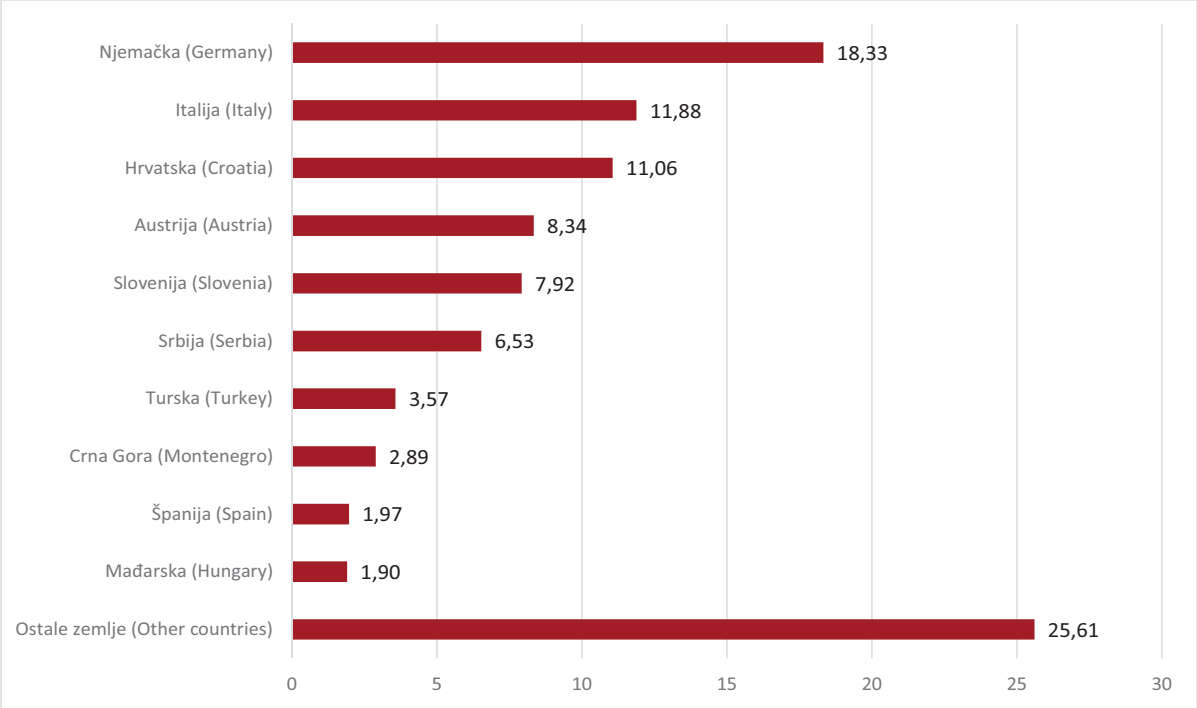

17-8.1 Zemlje iz kojih se najviše uvozilo - top 10, 2015., %
Top 10 countries in imports, 2015, %

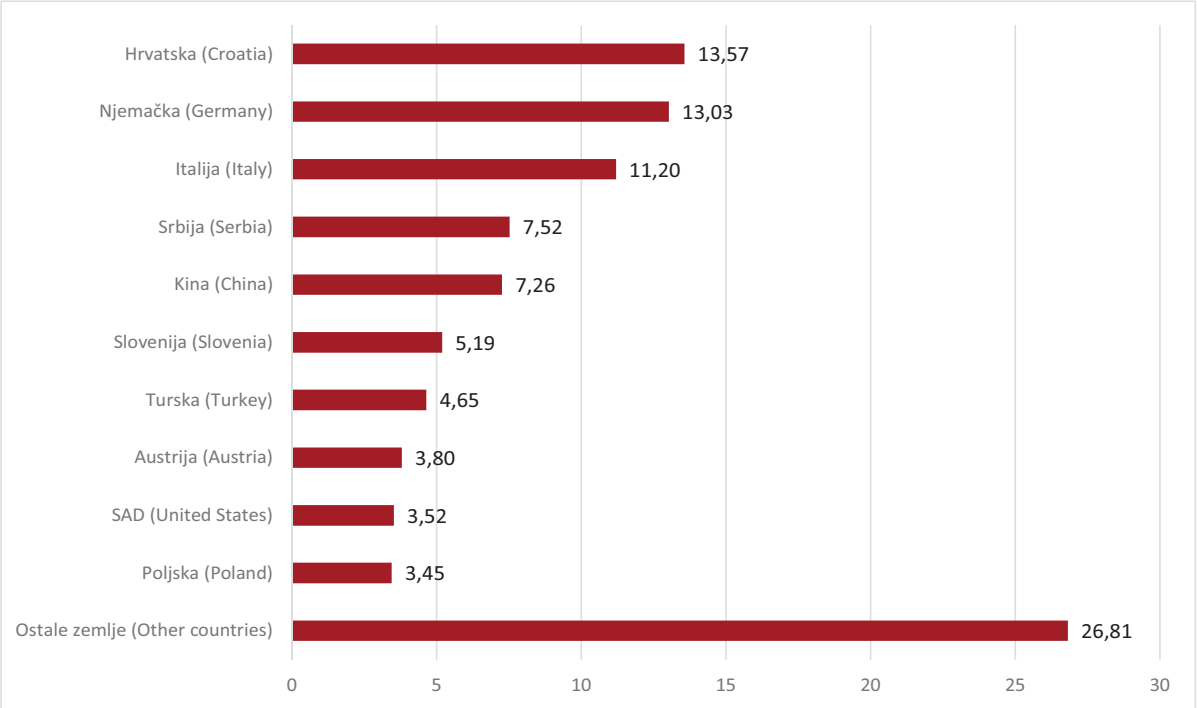

17-10 TOP 10 ZEMALJA U IZVOZU PREMA SEKTORIMA SMTK, 2015.
TOP 10 COUNTRIES IN EXPORTS ACCORDING TO SITC SECTIONS, 2015

	Hrana i žive životinje *Food and live animals*	**Pića i duhan** *Beverages and tobacco*	**Sirove materije nejestive osim goriva** *Crude materials inedible except fuels*	**Mineralna goriva, maziva i srodni proizvodi** *Mineral fuels lubricants and related materials*	**Životinjska i biljna ulja, masti i voskovi** *Animal and vegetable oils, fats and waxes*	**Hemijski/ kemijski** proizvodi *Chemicals*	**Proizvodi razvrstani prema materijalu** *Manufactured goods classified by material*	**Mašine/ Strojevi i prijevozna sredstva** *Machinery and transport equipment*	**Razni gotovi proizvodi** *Miscellaneous manufactured articles*	**Proizvodi i transakcije nerazvrstani** *Commodities and transactions n.e.c.*
					u hilj./tis. KM / *in thousands of BAM*					
Ukupno *Total*	341.334	38.682	462.263	406.111	117	501.274	1.608.683	1.046.359	1.743.002	256
Njemačka *Germany*	14.527	1.226	82.097	7.758	-	14.338	208.204	245.063	553.548	85
Italija *Italy*	2.738	-	65.755	8.025	-	73.852	246.533	57.282	276.437	-
Hrvatska *Croatia*	43.432	20.103	68.639	129.955	26	38.556	241.274	43.242	94.897	-
Austrija *Austria*	7.879	57	45.435	10.642	6	2.421	130.094	198.762	117.456	-
Slovenija *Slovenia*	6.999	456	60.525	7.933	-	12.394	115.267	193.473	90.183	-
Srbija *Serbia*	44.340	5.250	29.928	185.227	27	21.115	78.935	13.447	22.955	-
Turska *Turkey*	103.311	0	10.815	21	3	7.047	60.266	7.076	30.855	169
Crna Gora *Montenegro*	20.555	4.880	5.215	33.750	10	8.749	78.948	14.488	10.807	1
Španija *Spain*	10	-	178	-	-	95	6.447	21.526	92.741	-
Mađarska *Hungary*	3.967	-	875	128	-	10.328	52.508	38.065	11.130	-
Ostale *Other*	93.576	6.709	92.801	22.674	46	312.379	390.207	213.935	441.993	1
					u hilj./tis. EUR / *in thousands of EUR*					
Ukupno *Total*	174.521	19.778	236.351	207.641	60	256.297	822.507	534.995	891.183	131
Njemačka *Germany*	7.427	627	41.976	3.967	-	7.331	106.453	125.299	283.024	44
Italija *Italy*	1.400	-	33.620	4.103	-	37.760	126.050	29.288	141.340	-
Hrvatska *Croatia*	22.206	10.279	35.094	66.445	13	19.714	123.361	22.109	48.520	-
Austrija *Austria*	4.028	29	23.231	5.441	3	1.238	66.516	101.625	60.055	-
Slovenija *Slovenia*	3.578	233	30.946	4.056	-	6.337	58.935	98.921	46.110	-
Srbija *Serbia*	22.671	2.684	15.302	94.705	14	10.796	40.359	6.875	11.737	-
Turska *Turkey*	52.822	0	5.530	11	1	3.603	30.813	3.618	15.776	86
Crna Gora *Montenegro*	10.510	2.495	2.666	17.256	5	4.474	40.365	7.408	5.525	1
Španija *Spain*	5	-	91	-	-	49	3.296	11.006	47.418	-
Mađarska *Hungary*	2.028	-	447	65	-	5.281	26.847	19.462	5.691	-
Ostale *Other*	47.845	3.430	47.448	11.593	24	159.717	199.510	109.383	225.987	0

Izvor: Baza podataka Uprave za indirektno/neizravno oporezivanje BiH, preuzeta od Agencije za statistiku BiH.
Source: Indirect Taxation Authority of BiH database through the medium of Agency for statistics of BiH.

17-11 TOP 10 ZEMALJA U UVOZU PREMA SEKTORIMA SMTK, 2015.
TOP 10 COUNTRIES IN IMPORTS ACCORDING TO SITC SECTIONS, 2015

	Hrana i žive životinje *Food and live animals*	**Pića i duhan** *Beverages and tobacco*	**Sirove materije nejestive osim goriva** *Crude materials inedible except fuels*	**Mineralna goriva, maziva i srodni proizvodi** *Mineral fuels lubricants and related materials*	**Životinjska i biljna ulja, masti i voskovi** *Animal and vegetable oils, fats and waxes*	**Hemijski/ kemijski proizvodi** *Chemicals*	**Proizvodi razvrstani prema materijalu** *Manufactured goods classified by material*	**Mašine/ Strojevi i prijevozna sredstva** *Machinery and transport equipment*	**Razni gotovi proizvodi** *Miscellaneous manufactured articles*	**Proizvodi i transakcije nerazvrstani** *Commodities and transactions n.e.c.*
					u hilj./tis. KM *in thousands of BAM*					
Ukupno *Total*	1.380.987	317.999	240.859	1.378.310	61.755	1.438.502	2.631.864	2.189.325	1.041.780	6
Hrvatska *Croatia*	258.831	130.525	24.208	535.858	6.084	145.316	215.393	66.392	66.791	-
Njemačka *Germany*	106.503	7.656	9.557	13.042	555	260.764	340.734	568.679	84.181	1
Italija *Italy*	96.519	824	10.788	163.180	5.184	121.718	504.714	154.619	138.499	0
Srbija *Serbia*	219.666	62.653	16.027	129.724	17.946	99.244	142.266	59.533	56.217	-
Kina *China*	6.937	59	4.104	19.374	102	31.716	160.085	309.737	243.669	-
Slovenija *Slovenia*	35.176	31.368	8.581	6.569	255	118.140	210.712	88.914	54.281	-
Turska *Turkey*	38.234	506	3.653	1.225	528	64.202	145.246	129.531	113.286	-
Austrija *Austria*	43.935	8.144	3.389	5.386	404	83.039	156.277	70.468	34.877	2
SAD *United States*	13.278	1.676	4.677	270.754	12	17.029	5.123	45.495	18.222	-
Poljska *Poland*	129.502	10.984	9.516	5.969	198	34.425	102.828	44.592	30.530	-
Ostale *Other*	432.406	63.605	146.361	227.228	30.486	462.910	648.486	651.366	201.227	3
					u hilj. / tis. EUR / *in thousands of EUR*					
Ukupno *Total*	706.087	162.590	123.149	704.719	31.575	735.494	1.345.651	1.119.384	532.654	3
Hrvatska *Croatia*	132.338	66.736	12.377	273.980	3.111	74.299	110.129	33.946	34.150	-
Njemačka *Germany*	54.454	3.915	4.886	6.668	284	133.326	174.214	290.761	43.041	0
Italija *Italy*	49.349	421	5.516	83.433	2.650	62.234	258.056	79.055	70.813	0
Srbija *Serbia*	112.313	32.034	8.194	66.327	9.176	50.743	72.739	30.439	28.743	-
Kina *China*	3.547	30	2.098	9.906	52	16.216	81.850	158.366	124.586	-
Slovenija *Slovenia*	17.985	16.038	4.387	3.359	130	60.404	107.735	45.461	27.754	-
Turska *Turkey*	19.549	259	1.868	626	270	32.826	74.263	66.228	57.922	-
Austrija *Austria*	22.463	4.164	1.733	2.754	207	42.457	79.903	36.030	17.833	1
SAD *United States*	6.789	857	2.391	138.434	6	8.707	2.619	23.261	9.317	-
Poljska *Poland*	66.213	5.616	4.865	3.052	101	17.601	52.575	22.800	15.610	-
Ostale *Other*	221.086	32.521	74.833	116.180	15.587	236.682	331.566	333.038	102.886	2

Izvor: Baza podataka Uprave za indirektno/neizravno oporezivanje BiH, preuzeta od Agencije za statistiku BiH.
Source: Indirect Taxation Authority of BiH database through the medium of Agency for statistics of BiH.

17-12 IZVOZ I UVOZ NAJZNAČAJNIJIH PROIZVODA - VRIJEDNOST I STRUKTURA, 2015.
EXPORT AND IMPORT OF TOP GOODS - VALUE AND STRUCTURE, 2015

	000 BAM	000 EUR	Struktura, % *Structure, %*	
		Izvoz/*Export*		
Ukupno	6.148.081	3.143.464	100,0	***Total***
od toga				*of which*
Ostali dijelovi sjedišta	423.662	216.615	6,9	*Parts of seats, others*
Legure aluminijuma, u sirovim oblicima, ostale	272.749	139.454	4,4	*Unwrought aluminium*
Električna energija	223.663	114.357	3,6	*Electrical energy*
Šipke od gvožđa, sa udubljenjima i slično	152.965	78.210	2,5	*Bars of iron with some deformations*
Dinatrijum-karbonat	139.111	71.126	2,3	*Disodium carbonate*
Dijelovi za ostale motore	116.705	59.670	1,9	*Parts suitable, use in engines*
Municija i njeni dijelovi, za vojno oružje	110.189	56.339	1,8	*Cartridges and other ammunition and projectiles and parts thereof, n.e.s.*
Ostali profili od legura aluminijuma	108.057	55.249	1,8	*Solid profiles, of aluminium alloys, n.e.s.*
Koks i polukoks od kamenog uglja	106.604	54.506	1,7	*Coke and semi-coke of coal*
Tapecirana sjedišta	85.466	43.698	1,4	*Upholstered seats*
Ostala ženska obuća	79.280	40.535	1,3	*Women,s footwear*
Silicijum ostali	76.590	39.160	1,2	*Silica, other*
Poluproizvodi od gvožđa, do 0,25% ugljenika	73.213	37.433	1,2	*Semi-finished, of iron or non alloy steel,with<0,25% carbon*
Kraft papir za vreće, nepremazani, nebijeljeni	71.708	36.664	1,2	*Unbleached sack kraft paper, uncoated*
Kočnice i servo-kočnice, i njihovi dijelovi, za motorna vozila	69.622	35.597	1,1	*Parts for disc brakes, for motor cars and other motor vehicles*
Ostali električni provodnici, za napon između 80 V i 1000 V	68.800	35.177	1,1	*Electric conductors for a voltage > 80 V but < 1.000 V*
Toplo valjana žica od željeza ili nelegiranog čelika, presjeka ispod 14 mm	65.828	33.657	1,1	*Bars and rods, hot-rolled, of iron or non-alloy steel, < 14 mm in diameter*
Drvo obrađeno po dužini, bukovo (Fagus spp.)	65.429	33.453	1,1	*Wood (Beech"Fagus spp."), sawn or chipped lenghthwise*
Ostale željezne ili čelične konstrukcije (osim montažnih	63.790	32.615	1,0	*Structures and parts of structures of iron or steel, n.e.s.*
Goveđe meso, svježe ili rashlađeno, bez kostiju	63.278	32.354	1,0	*Fresh or chilled bovine meat, boneless*
Izvoz svih ostalih proizvoda	3.711.372	1.897.594	60,4	*Exports of all other goods*
		Uvoz/*Import*		
Ukupno	10.681.387	5.461.306	100,0	***Total***
od toga				*of which*
Diesel gorivo	554.172	283.344	5,2	*Diesel fuel*
Bitumenozni kameni ugljen za koksovanje	274.092	140.141	2,6	*Bituminous hard coal for coking*
Gotovi lijekovi za prodaju na malo, ostali	179.362	91.706	1,7	*Other medicaments in forms or packings for retail sale*
Benzin 95-98 oktana	127.032	64.950	1,2	*Petrol 95-98 octane*
Prirodni gas u gasovitom stanju	115.412	59.009	1,1	*Natural gas in gaseous state*
Aluminijum-oksid, osim vještačkog korunda	91.653	46.861	0,9	*Aluminium oxide*
Automobili sa diesel motorom, novi	89.345	45.681	0,8	*Cars with diesel engine, new*
Mobiteli	87.572	44.775	0,8	*Telephones for cellular networks "mobile telephones"*
Automobili, korišteni, sa diesel motorom od 1500 do 2500	87.448	44.711	0,8	*Cars with diesel engine, 1500-2500 cm3, used*
Električna energija	86.165	44.055	0,8	*Electrical energy*
Tekstilni materijali prekriveni ili laminirani sa poliuretanom	84.788	43.351	0,8	*Textile fabrics covered or laminated with polyurethane*
Pivo od slada, u bocama	77.841	39.799	0,7	*Beer made from malt, in bottles*
Preparati za pranje i za čišćenje	76.256	38.989	0,7	*Washing and cleaning preparations*
Ostali proizvodi od kože ili umjetne kože	75.908	38.811	0,7	*Articles of leather or composition leather, other*
Pšenica, ostala osim tvrde (durum) i sjemenske	73.454	37.556	0,7	*Wheat and meslin (excl. seed for sowing, and durum wheat)*
Žica od bakra promjera preko 6 mm	72.145	36.887	0,7	*Copper wire, more than 6 mm in diameter*
Goveđe četvrti sa kostima, svježe	62.283	31.845	0,6	*Forequarters of bovine animals, with bone in, fresh or chilled*
Kafa, nepržena sa kofeinom	60.858	31.116	0,6	*Coffee (excl. roasted and decaffeinated)*
Cigarete, ostale	58.569	29.946	0,5	*Cigaretes*
Kočnice i servo-kočnice, i njihovi dijelovi, za motorna vozila	58.337	29.827	0,5	*Parts for disc brakes, for motor cars and other motor vehicles*
Uvoz svih ostalih proizvoda	8.288.695	4.237.942	77,6	*Imports of all other goods*

Izvor: Baza podataka Uprave za indirektno/neizravno oporezivanje BiH, preuzeta od Agencije za statistiku BiH.
Source: Indirect Taxation Authority of BiH database through the medium of Agency for statistics of BiH.

17-13 IZVOZ I UVOZ PO STATISTIČKIM PROCEDURAMA
EXPORTS AND IMPORTS ACCORDING TO STATISTICAL PROCEDURES

	2013			2014			2015		
	000 KM	000 EUR	%	000 KM	000 EUR	%	000 KM	000 EUR	%
				Izvoz/*Export*					
Ukupno *Total*	5.533.143	2.829.051	100,0	5.778.906	2.954.708	100,0	6.148.081	3.143.464	100,0
Redovan izvoz *Normal exports*	3.299.764	1.687.143	59,6	3.817.312	1.951.760	66,1	4.210.802	2.152.949	68,5
Izvoz nakon unutrašnje obrade *Exports after inward processing*	2.226.344	1.138.311	40,2	1.953.649	998.885	33,8	1.932.396	988.018	31,4
Izvoz na vanjsku obradu *Exports for outward processing*	7.035	3.597	0,1	7.945	4.062	0,1	4.883	2.497	0,1
				Uvoz/*Import*					
Ukupno *Total*	9.832.197	5.027.123	100,0	10.354.092	5.293.963	100,0	10.681.387	5.461.306	100,0
Redovan uvoz *Normal imports*	8.429.348	4.309.857	85,7	9.121.397	4.663.696	88,1	9.422.233	4.817.511	88,2
Uvoz nakon unutrašnje obrade *Imports for inward processing*	1.396.493	714.016	14,2	1.224.005	625.824	11,8	1.250.672	639.458	11,7
Uvoz na vanjsku obradu *Imports after outward processing*	6.356	3.250	0,1	8.691	4.444	0,1	8.483	4.337	0,1

17-13.1 Struktura izvoza po statističkim procedurama, 2015.
Export structure according to statistical to procedures, 2015

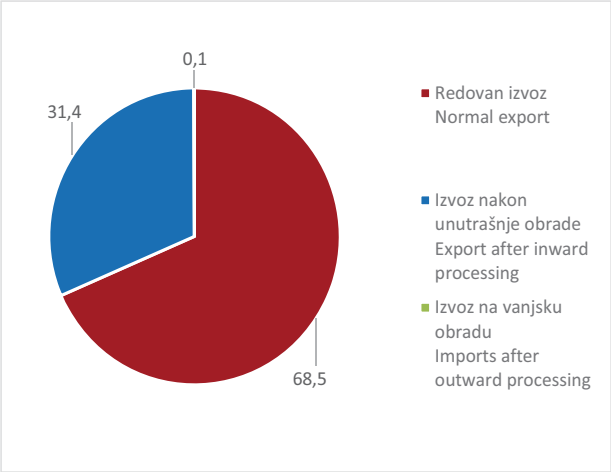

17-13.2 Struktura uvoza po statističkim procedurama, 2015.
Import structure according to statistical to procedures, 2015

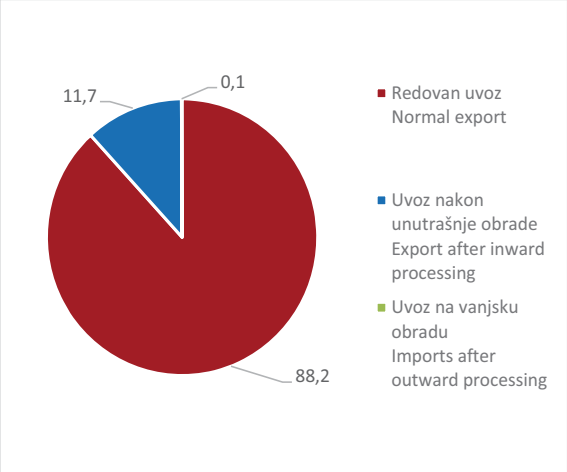

Izvor: Baza podataka Uprave za indirektno/neizravno oporezivanje BiH, preuzeta od Agencije za statistiku BiH.
Source: Indirect Taxation Authority of BiH database through the medium of Agency for statistics of BiH.

17-14 IZVOZ I UVOZ PO NAČINU TRANSPORTA
EXPORTS AND IMPORTS BY MODE OF TRANSPORT

	2013			2014			2015		
	000 KM	000 EUR	%	000 KM	000 EUR	%	000 KM	000 EUR	%
				Izvoz/*Export*					
Ukupno *Total*	5.533.143	2.829.051	100,0	5.778.906	2.954.708	100,0	6.148.081	3.143.464	100,0
Pomorski prevoz *Transport by sea*	-	-	-	-	-	-	-	-	-
Željeznički prevoz *Transport by rail*	526.564	269.228	9,5	554.891	283.711	9,6	420.336	214.914	6,8
Cestovni prevoz *Transport by road*	4.666.548	2.385.968	84,3	4.971.174	2.541.721	86,0	5.426.666	2.774.610	88,3
Zračni prevoz *Transport by air*	29.363	15.013	0,5	27.453	14.036	0,5	50.353	25.745	0,8
Poštanske pošiljke *Consignments by post offices*	445	228	0,0	278	142	0,0	150	77	0,0
Fiksne transportne instalacije *Fixed transport installations*	299.990	153.382	5,4	194.572	99.483	3,4	223.663	114.357	3,6
Prevoz unutrašnjim rijekama *Transport by inland waterway*	10.104	5.166	0,2	29.812	15.243	0,5	25.842	13.213	0,4
Vlastiti pogon *Own propulsion*	106	54	0,0	726	371	0,0	871	445	0,0
Nepoznat prijevoz *Unknown mode of transport*	23	12	0,0	-	-	-	200	102	0,0
				Uvoz/*Import*					
Ukupno *Total*	9.832.197	5.027.123	100,0	10.354.092	5.293.963	100,0	10.681.387	5.461.306	100,0
Pomorski prevoz *Transport by sea*	-	-	-	-	-	-	-	-	-
Željeznički prevoz *Transport by rail*	774.652	396.073	7,9	686.697	351.103	6,6	658.102	336.482	6,2
Cestovni prevoz *Transport by road*	8.666.023	4.430.867	88,1	9.338.345	4.774.620	90,2	9.669.574	4.943.975	90,5
Zračni prevoz *Transport by air*	126.432	64.644	1,3	143.917	73.584	1,4	146.152	74.726	1,4
Poštanske pošiljke *Consignments by post offices*	3.151	1.611	0,0	2.980	1.524	0,0	2.906	1.486	0,0
Fiksne transportne instalacije *Fixed transport installations*	250.087	127.867	2,5	170.757	87.307	1,6	201.576	103.064	1,9
Prevoz unutrašnjim rijekama *Transport by inland waterway*	9.517	4.866	0,1	9.372	4.792	0,1	1.701	870	0,0
Vlastiti pogon *Own propulsion*	2.335	1.194	0,0	1.908	976	0,0	1.132	579	0,0
Nepoznat prijevoz *Unknown mode of transport*	-	-	-	116	59	0,0	244	125	0,0

Izvor: Baza podataka Uprave za indirektno/neizravno oporezivanje BiH, preuzeta od Agencije za statistiku BiH.
Source: Indirect Taxation Authority of BiH database through the medium of Agency for statistics of BiH.

17-15 IZVOZ I UVOZ PO ZEMLJAMA I GEOGRAFSKIM ZONAMA
EXPORT AND IMPORT BY COUNTRIES AND GEOGRAPHIC ZONES

	Izvoz, hilj./tis. KM *Export, 000 BAM*		Uvoz, hilj./tis. KM *Import, 000 BAM*		Izvoz, hilj./tis. EUR *Export, 000 EUR*		Uvoz, hilj./tis. EUR *Import, 000 EUR*		
	2014	2015	2014	2015	2014	2015	2014	2015	
Ukupno	**5.778.906**	**6.148.081**	**10.354.092**	**10.681.387**	**2.954.708**	**3.143.464**	**5.293.963**	**5.461.306**	***Total***
Evropa	**5.327.617**	**5.672.450**	**8.719.819**	**8.915.569**	**2.723.967**	**2.900.278**	**4.458.373**	**4.558.458**	***Europe***
Zemlje EU 27	**4.282.557**	**4.497.157**	**7.086.868**	**7.139.410**	**2.189.637**	**2.299.360**	**3.623.458**	**3.650.322**	***EU 27 countries***
Austrija	529.073	512.752	397.571	405.921	270.511	262.166	203.275	207.544	*Austria*
Belgija	29.565	28.664	80.826	95.171	15.116	14.656	41.326	48.660	*Belgium*
Bugarska	28.246	20.386	41.487	61.398	14.442	10.423	21.212	31.392	*Bulgaria*
Češka Republika	119.521	101.141	174.874	176.481	61.110	51.713	89.412	90.233	*Czech Republic*
Cipar	9.717	285	216	238	4.968	146	110	122	*Cyprus*
Danska	6.726	9.987	17.875	19.995	3.439	5.106	9.139	10.223	*Denmark*
Estonija	614	1.664	2.941	1.999	314	851	1.504	1.022	*Estonia*
Finska	338	239	20.019	15.154	173	122	10.236	7.748	*Finland*
Francuska	67.428	67.409	218.490	218.077	34.475	34.466	111.712	111.501	*France*
Grčka	9.177	14.522	130.024	143.655	4.692	7.425	66.480	73.450	*Greece*
Hrvatska	646.760	680.123	1.610.819	1.449.398	330.683	347.741	823.599	741.065	*Croatia*
Irska	296	804	35.762	34.596	151	411	18.285	17.689	*Ireland*
Italija	699.172	730.621	1.127.196	1.196.045	357.481	373.561	576.326	611.528	*Italy*
Latvija	619	318	1.304	1.833	316	163	667	937	*Latvia*
Litvanija	1.214	775	6.433	5.453	621	396	3.289	2.788	*Lithuania*
Luksemburg	48.755	54.808	4.706	6.590	24.928	28.023	2.406	3.369	*Luxembourg*
Mađarska	103.860	117.001	293.394	285.703	53.103	59.822	150.010	146.078	*Hungary*
Malta	3.578	25	2.050	2.271	1.829	13	1.048	1.161	*Malta*
Nizozemska	81.685	103.239	137.469	152.242	41.765	52.785	70.287	77.840	*Netherlands*
Njemačka	1.054.444	1.126.846	1.325.917	1.391.671	539.129	576.147	677.931	711.550	*Germany*
Poljska	51.208	62.708	345.579	368.544	26.182	32.062	176.692	188.434	*Poland*
Portugal	3.792	2.345	17.268	27.812	1.939	1.199	8.829	14.220	*Portugal*
Rumunija	92.443	99.865	164.248	144.917	47.265	51.060	83.979	74.095	*Romania*
Slovačka	53.081	55.697	87.592	100.468	27.140	28.477	44.785	51.368	*Slovakia*
Slovenija	453.356	487.230	546.237	553.995	231.797	249.117	279.287	283.253	*Slovenia*
Španija	97.858	120.998	132.111	112.748	50.034	61.865	67.547	57.647	*Spain*
Švedska	60.251	64.888	48.303	55.482	30.806	33.177	24.697	28.367	*Sweden*
Velika Britanija	29.780	31.817	116.157	111.553	15.226	16.268	59.390	57.036	*United Kingdom*
Zemlje EFTE	**88.314**	**92.840**	**67.216**	**82.762**	**45.154**	**47.468**	**34.367**	**42.316**	***EFTA countries***
Island	51	15	518	470	26	8	265	240	*Iceland*
Lihtenštajn	231	608	220	152	118	311	112	78	*Liechtenstein*
Norveška	12.634	14.950	3.829	7.295	6.460	7.644	1.958	3.730	*Norway*
Švicarska	75.398	77.267	62.649	74.845	38.550	39.506	32.032	38.268	*Switzerland*
Ostale evropske zemlje	**956.746**	**1.082.453**	**1.565.735**	**1.693.397**	**489.176**	**553.449**	**800.548**	**865.820**	***Other European countries***
Albanija	42.190	37.578	5.267	7.779	21.571	19.213	2.693	3.977	*Albania*
Crna Gora	186.355	177.402	40.820	38.060	95.282	90.704	20.871	19.460	*Montenegro*
Kosovo	79.903	88.197	6.496	8.291	40.854	45.094	3.321	4.239	*Kosovo*

17-15 IZVOZ I UVOZ PO ZEMLJAMA I GEOGRAFSKIM ZONAMA (nastavak)
EXPORT AND IMPORT BY COUNTRIES AND GEOGRAPHIC ZONES (continued)

	Izvoz, hilj./tis. KM *Export, 000 BAM*		Uvoz, hilj./tis. KM *Import, 000 BAM*		Izvoz, hilj./tis. EUR *Export, 000 EUR*		Uvoz, hilj./tis. EUR *Import, 000 EUR*		
	2014	2015	2014	2015	2014	2015	2014	2015	
Makedonija BJR	61.437	69.373	83.831	87.094	31.412	35.470	42.862	44.530	*Macedonia FYR*
Ruska Federacija	69.557	75.100	227.599	222.059	35.564	38.398	116.370	113.537	*Russian Federation*
Srbija	377.453	401.224	713.049	803.276	192.989	205.143	364.576	410.708	*Serbia*
Turska	127.319	219.563	436.051	496.411	65.097	112.261	222.949	253.811	*Turkey*
Ostale zemlje	12.532	14.016	52.622	30.427	6.408	7.166	26.905	15.557	*Other countries*
Afrika	**146.342**	**103.703**	**34.408**	**40.293**	**74.823**	**53.023**	**17.593**	**20.601**	***Africa***
Zemlje sjeverne Afrike	134.861	90.785	19.455	27.872	68.953	46.418	9.947	14.251	*North Africa*
Ostale afričke zemlje	11.481	12.918	14.953	12.421	5.870	6.605	7.645	6.351	*Other African countries*
Amerika	**39.596**	**68.740**	**519.333**	**536.947**	**20.245**	**35.146**	**265.531**	**274.537**	***America***
Zemlje sjeverne Amerike	28.177	55.500	384.871	383.404	14.407	28.377	196.781	196.031	*North America*
Kanada	1.260	5.236	15.756	7.138	644	2.677	8.056	3.650	*Canada*
SAD	26.917	50.264	369.115	376.266	13.762	25.700	188.726	192.382	*United States*
Ostale zemlje	-	-	-	-	-	-	-	-	*Other countries*
Zemlje centralne Amerike i Kariba	5.166	6.186	23.606	26.691	2.641	3.163	12.070	13.647	*Central America and Caribbean*
Zemlje južne Amerike	6.253	7.054	110.856	126.852	3.197	3.607	56.680	64.858	*South America*
Azija	**98.513**	**131.710**	**1.054.357**	**1.171.912**	**50.369**	**67.342**	**539.084**	**599.189**	***Asia***
Zemlje Bliskog i Srednjeg Istoka	45.115	66.688	27.304	37.151	23.067	34.097	13.960	18.995	*Near and Middle Eastern Countries*
Ostale zemlje Azije	53.398	65.022	1.027.053	1.134.761	27.302	33.245	525.124	580.194	*Other Asian countries*
Indija	611	2.366	69.006	77.973	312	1.210	35.282	39.867	*India*
Japan	396	297	60.522	66.480	202	152	30.944	33.991	*Japan*
Kina	8.029	14.144	707.798	775.782	4.105	7.232	361.891	396.651	*China*
Malezija	16.657	5.431	11.273	12.715	8.517	2.777	5.764	6.501	*Malaysia*
Ostale zemlje	27.705	42.784	178.454	201.811	14.165	21.875	91.242	103.184	*Other countries*
Okeanija i polarni region	**722**	**1.004**	**7.969**	**2.131**	**369**	**513**	**4.074**	**1.090**	***Oceania and Polar regions***
Australija i Novi Zeland	722	1.004	7.945	1.999	369	513	4.062	1.022	*Australia and New Zealand*
Australija	703	987	7.809	1.417	359	505	3.993	725	*Australia*
Novi Zeland	19	17	136	580	10	9	70	297	*New Zealand*
Ostale zemlje	-	-	-	2	-	-	-	1	*Other countries*
Ostale zemlje Okeanije i polarnog regiona	-	-	24	132	-	-	12	67	*Other countries of Oceania and Polar regions*
Neraspoređeno	166.116	170.474	18.206	14.535	84.934	87.162	9.309	7.432	*Unclassified*

Izvor: Baza podataka Uprave za indirektno/neizravno oporezivanje BiH, preuzeta od Agencije za statistiku BiH.
Source: Indirect Taxation Authority of BiH database through the medium of Agency for statistics of BiH.

UNUTRAŠNJA TRGOVINA
DOMESTIC TRADE

18 UNUTRAŠNJA TRGOVINA

HOME TRADE

18-0 METODOLOŠKA OBJAŠNJENJA

NOTES ON METHODOLOGY

Izvori i metode prikupljanja podataka

Podaci o prometu u distributivnoj trgovini prema glavnoj (pretežnoj) djelatnosti poslovnog subjekta dobiveni su iz statističkog istraživanja Tromjesečni izvještaj distributivne trgovine za pravne osobe (obrazac K KPS TRG 02).

Podaci o ostvarenom prometu u trgovini na malo dobiveni su iz istraživanja Mjesečni izvještaj trgovine na malo (obrazac M KPS TRG 01).

Istraživanja se provodi na osnovu/temelju Zakona o statistici u Federaciji Bosne i Hercegovine („Sl. Novine FBiH" br.63/03 i 9/09).

Metodologija istraživanja se temelji na Uredbi Vijeća EZ-a o kratkoročnim poslovnim statistikama br. 1165/98 (aneks C i D), 1158/05., 1503/06. i 1893/06

Sources and methods of data collection

Data on realised turnover in the activities of distributive trade by main (prevailing) activity are collected from the Quarterly Report on Distributive Trade (K KPS TRG02 Questionnaire).

Data on retail trade turnover are obtained from the Monthly Retail Trade Report (M KPS TRG 01 Questionnaire).

This survey is conducted on the base of Law on Statistical Survey in the Federation of BiH ("Official Gazette of FBiH" No. 63/03 and 9/09).

Methodology for this survey is based on the Council Regulation Concerning Short-Term Statistics No. 1165/98 (Annexes C and D), 1158/05., 1503/06. and 1893/06.

Obuhvat

Jedinice posmatranja/promatranja u statističkom istraživanju Tromjesečni izvještaj distributivne trgovine za pravne osobe su poslovni subjekti koji su prema glavnoj djelatnosti registrirani u području G – Trgovina na veliko i na malo; popravak motornih vozila i motocikala (KD BiH 2010). Obuhvaćeni su i poslovni subjekti koji su prema glavnoj razvrstani u druge djelatnosti ali se bave i distributivnom trgovinom (specijalna lista jedinica po vrsti djelatnosti).

Jedinice posmatranja/promatranja u statističkom istraživanju Mjesečni izvještaj trgovine na malo su poslovni subjekti (pravne osobe) koji su prema glavnoj djelatnosti registrirani u trgovini na malo (područje G, oblast/odjeljak 47 KD BiH 2010). Obuhvaćeni su i izabrani poslovni subjekti koji su prema glavnoj djelatnosti razvrstani u druge djelatnosti, ali obavljaju i djelatnost trgovine na malo (specijalna lista).

Obrtnici nisu obuhvaćeni ovim istraživanjima.

Oba statistička istraživanja se provode na bazi uzorka koji je izabran iz Statističkog poslovnog registra Federalnog zavoda za statistiku.

Koristi se kombinirana metoda slučajnog stratificiranog uzorka i punog obuhvata, u zavisnosti od veličine poslovnog subjekta.

Coverage

Observation units in the Quarterly Report on Distributive Trade are business enterprises (legal entities) registered in the section G – Wholesale and Retail Trade; repair of motor vehicles and motorcycles as a main activity (KD BiH 2010) as well as business enterprises by main activity registered in other activities, but also performing distributive trade activities (special list of units according to the type of activity).

Observation units of the statistical research in the Monthly Report on Retail Trade are business enterprises (legal entities) by their main (prevailing) activity registered in the retailing trade (section G, division 47 of the KD BiH 2010) as well as selected business enterprises by their main activity registered in other activities, but also performing retail trade activities (special list).

The entrepreneurs are excluded.

These surveys are carried out on the basis of a sample selected from the Statistical Business Register of the Institute for Statistics of FB&H.

Combined method of stratified random sampling and full coverage has been used, depending on size of the enterprise.

Svi veliki poslovni subjekti (čiji je godišnji 4 miliona/milijuna KM i više) u potpunosti su obuhvaćeni Tromjesečnim istraživanjem distributivne trgovine za pravne osobe, dok su srednji i mali poslovni subjekti izabrani metodom slučajnog stratificiranog uzorka.

The sample for distributive trade survey entirely covers all large business entities (with annual turnover of 4 million BAM or higher) with a Quarterly Research of Distributive Trade for Legal Entities, while medium-sized and small enterprises are selected by the method of random stratified sample.

Uzorkom za Mjesečni izvještaj trgovine na malo obuhvaćeni su svi veliki i srednji poslovni subjekti (čiji je godišnji promet 2 miliona/milijuna KM i više), a ostali poslovni subjekti su izabrani metodom slučajnog stratificiranog uzorka.

The sample for the Retail Trade Survey covers all large and medium-sized business entities (with annual turnover of 2 million BAM or higher), while other enterprises are selected by the method of random stratified sample.

Na osnovu/temelju rezultata dobivenih uzorkom ocjenjuje se cijeli skup.

The evaluation of the whole group is based on the results obtained through sampling.

Podaci distributivne trgovine i trgovine na malo uključuju promet poslovnih subjekata registriranih u Federaciji BiH, bez obzira da li je promet njihovih jedinica ili jedinica u sastavu ostvaren na teritoriji Republike Srpske ili Brčko Distrikta.

Distributive trade and retail trade data includes total turnover of business entities registered in the Federation of BiH, regardless of whether the turnover of their units or composition units was realised in Republika Srpska or the Brčko District.

Podaci o sajmovima dati su na bazi godišnjeg izvještaja organizatora sajma (obrazac TRG - 23).

Data on exhibitions are based on annual report of exhibition organiser (TRG -23 Questionnaire).

Prezentacija indeksa

Presentation of indices

Rezultati statističkog istraživanja distributivne trgovine objavljuju se u obliku prilagođenih i neprilagođenih nominalnih indeksa, što znači da nije isključen utjecaj promjene cijena.

Results for distributive trade survey are shown in the form of adjusted and non-adjusted nominal (value) indices, where no price-change impact is excluded.

Rezultati statističkog istraživanja trgovine na malo se objavljuju u obliku prilagođenih i neprilagođenih nominalnih i realnih indeksa.

Results of retail trade survey are shown in the form of adjusted and non-adjusted nominal (value) and real (volume) indices.

Nominalni indeksi prikazuju kretanje prometa u tekućim cijenama, a realni indeksi pokazuju kretanje prometa u stalnim cijenama. Realni indeksi dobiveni su deflacioniranjem nominalnih vrijednosti prometa prilagođenim indeksom potrošačkih cijena (bez električne energije i distribucije vode).

Value indices show turnover movements in current prices and volume indices show turnover movements in constant prices. Volume indices are calculated by deflating turnover by modified consumer price indices (excluding electricity and water distribution).

Verižni indeksi prezentiraju se u desezoniranom obliku indeksa, a tzv. godišnji indeksi prezentiraju se u kalendarski prilagođenom obliku indeksa.

Chain indices are presented in seasonally adjusted index form, and the so-called annual indices are presented in the working-day adjusted index form.

Radi održavanja dosljednosti i kontinuiteta s prethodno objavljenim podacima, indeksi se i dalje iskazuju i u obliku izvornih, neprilagođenih indeksa.

In order to sustain the consistency and continuity with previously released data, indices continue to be presented as gross, unadjusted indices.

Za sezonsko i kalendarsko prilagođavanje koristi se softver Demetra (verzija 2.2) i metoda TRAMO SEATS. Za distributivnu trgovinu, prilagođavanje je izvršeno na seriji tromjesečnih podataka od prvog kvartala 2006.godine, a za trgovinu na malo na seriji mjesečnih podataka od januara 2010.godine.

The seasonal adjustment (SA) and working day adjustment (WDA) are conducted using Demetra software (version 2.2) and the TRAMO SEATS method. For distributive trade, adjustment is made on quarterly time series from the 1st quarter of 2006, and for retail trade on monthly data series starting from January 2010.

UNUTRAŠNJA TRGOVINA
DOMESTIC TRADE

Definicije

Promet je ukupan fakturirani iznos koji poslovni subjekt, izvještajna jedinica, obračuna za prodate robe ili pružene usluge tokom/tijekom referentnog perioda trećim licima što odgovara njihovoj tržišnoj vrijednosti. Promet ne uključuje Porez na dodanu vrijednost (PDV).

Indeksi prometa trgovine na malo iskazuju se na dva načina:

Za ukupan promet koji ostvaruju svi poslovni subjekti kojima je trgovina na malo glavna djelatnost (prema KD BiH 2010 registrirani u oblast 47).

Za promet od trgovine na malo koji iskazuju svi poslovni subjekti koji obavljaju djelatnost trgovine na malo, bez obzira na glavnu djelatnost

Trgovačke struke predstavljaju pretežni robni asortiman prodaje u trgovini na malo. Grupe proizvoda koji se pretežno prodaju razvrstane su na osnovu KD BiH 2010

Trgovina na veliko je aktivnost kupovine i preprodaje robe industrijskim, trgovačkim, profesionalnim korisnicima i ustanovama i drugim poslovnim subjektima koji se bave trgovinom na veliko ili na malo. Također, uključuje se i tranzitni promet robe (prodaja robe koja se po nalogu prodavača direktno isporučuje kupcu bez prethodnog uskladištenja te robe kod prodavača) i izvoz.

Trgovina na malo obuhvaća vrijednost prodatih roba krajnjim potrošačima odnosno stanovništvu za vlastitu potrošnju ili za upotrebu/uporabu u domaćinstvu/kućanstvu i obavljenih usluga u posmatranom/ promatranom periodu bez obzira da li su naplaćene ili ne.

Promet od ostalih djelatnosti uključuje promet trgovine koji su ostvarili poslovni subjekti čija je glavna (pretežna) djelatnost izvan trgovine.

PDV je indirektni porez na potrošnju, koji se naplaćuje pri svakoj određenoj fazi u proizvodnom i distribucijskom lancu. Obuhvaća porez na dodanu vrijednost koji je obračunat kupcu. Primjenjuje se od 01.01.2006. na osnovu Zakona o porezu na dodanu vrijednost ("Službeni glasnik BiH", br. 9/05; 35/05 i 100/08).

Pod **sajmovima** se smatraju sajmovi koji se organiziraju u komercijalne svrhe, a imaju međunarodni, nacionalni ili lokalni karakter. Ne obuhvaćaju se vašari, koji se po narodnoj tradiciji održavaju u pojedinim mjestima.

Definitions

Turnover *is the invoiced total value that an enterprise, or reporting unit, calculates for all sold goods and provided services during reference period to third parties. Turnover does not include Value added taxes (VAT).*

Indices on the retail trade turnover are presented in two ways:

For the total turnover generated by all business entities with the retail trade as main activity (according to the KD BiH 2010 classified in division 47).

For the retail trade turnover, expressed by all business entities engaged in his activity, regardless of their registered main activity

Branches *are the actual prevailing assortment of sale in retail trade. Groups of prevailingly sold products are classified according to the Classification of Economic Activities (KD BiH 2010).*

Wholesale trade *is an activity of buying and reselling goods to industrial, trading and professional users and organizations as well as to other business entities engaged in wholesale and retail trade. It also includes transit goods trade (sales of goods which is by a vendor's order directly delivered to a customer without being previously stored at the salesman's) and export.*

Retail trade *is the sale of goods to final consumers, i.e. to population for personal consumption or for using in household and services provided, irrespective of the fact whether they are paid or not.*

Turnover from other activities *includes the value of turnover made by enterprises registered in activities out of section G.*

Value added tax (VAT) *is an indirect tax on consumption, charged in every specific fase in production and distribution chain. Consumers actually bear the cost of the tax. It has been in use since 1 January 2006 on the bases of The Law on Value Added Tax in BiH ("Official Gazette of BiH" No. 9/05; 35/05 i 100/08).*

Exhibitions *are understood as exhibitions organised in commercial purpose. These exhibitions have an international, domestic and local character. Fairs, which are held in certain locations according to national tradition, are not included.*

18-1 KALENDARSKI PRILAGOĐENI INDEKSI UKUPNOG PROMETA DISTRIBUTIVNE TRGOVINE
WORKING-DAY ADJUSTED DISTRIBUTIVE TRADE TURNOVER INDICES

		Kalendarski prilagođeni indeksi *Working-day adjusted indices*					
		2011/2010	2012/2011	2013/2012	2014/2013	2015/2014	
Ukupno		**109,1**	**101,2**	**103,9**	**102,9**	**104,6**	***Total***
45	Trgovina na veliko i na malo motornim vozilima i motociklima; popravak motornih vozila i motocikala	113,9	87,8	90,2	96,8	112,3	*Wholesale and retail trade and repair of motor vehicles and motorcycles*
45.1+ 45.3+ 45.4	Trgovina motornim vozilima, motociklima, te dijelovima i priborom za motorna vozila i motocikle	111,5	90,6	93,4	97,6	113,8	*Sale of motor vehicles, motorcycles, parts and accessories for motor vehicles and motorcycles*
45.2	Održavanje i popravak motornih vozila	127,3	74,5	71,5	90,8	100,4	*Maintenance and repair of motor vehicles*
46	Trgovina na veliko, osim trgovine motornim vozilima i motociklima	109,6	103,9	107,3	97,6	101,1	*Wholesale trade, except of motor vehicles and motorcycles*
46.1	Trgovina na veliko uz naknadu ili proviziju	113,1	103,9	156,9	98,6	76,5	*Wholesale on a fee or contract basis*
46.2	Trgovina na veliko poljoprivrednim sirovinama i živim životinjama	95,1	95,9	142,3	100,3	110,7	*Wholesale of agricultural raw materials and live animals*
46.3	Trgovina na veliko hranom, pićem i duhanskim proizvodima	106,2	104,6	105,4	110,5	109,0	*Wholesale of food, beverages and tobacco*
46.4	Trgovina na veliko proizvodima za domaćinstvo	104,6	99,5	101,9	102,6	102,3	*Wholesale of household goods*
46.5	Trgovina na veliko informacijsko-komunikacijskom opremom	98,8	98,9	100,7	92,6	153,5	*Wholesale of information and communication equipment*
46.6	Trgovina na veliko ostalim mašinama, opremom i priborom	106,7	87,0	103,2	129,4	113,3	*Wholesale of other machinery, equipment and supplies*
46.7	Ostala specijalizirana trgovina na veliko	116,1	101,4	115,9	97,9	94,0	*Other specialised wholesale*
46.9	Nespecijalizirana trgovina na veliko	108,8	111,0	96,6	82,3	99,2	*Non-specialised wholesale trade*
47	Trgovina na malo, osim trgovine motornim vozilima i motociklima	108,5	101,2	100,7	114,4	108,0	*Retail trade, except of motor vehicles and motorcycles*
Ostale djelatnosti		100,1	83,1	101,8	94,4	121,1	*Other activities*

18-2 KALENDARSKI PRILAGOĐENI INDEKSI UKUPNOG PROMETA DISTRIBUTIVNE TRGOVINE
WORKING-DAY ADJUSTED DISTRIBUTIVE TRADE TURNOVER INDICES

Ø 2010=100

		Kalendarski prilagođeni indeksi *Working-day adjusted indices*					
		2011/2010	2012/2010	2013/2010	2014/2010	2015/2010	
Ukupno		**109,1**	**110,5**	**114,9**	**118,2**	**123,6**	***Total***
45	Trgovina na veliko i na malo motornim vozilima i motociklima; popravak motornih vozila i motocikala	113,9	100,1	90,3	87,4	98,2	*Wholesale and retail trade and repairs of motor vehicles and motorcycles*
45.1+ 45.3+ 45.4	Trgovina motornim vozilima, motociklima, te dijelovima i priborom za motorna vozila i motocikle	111,5	101,0	94,3	92,1	104,8	*Sale of motor vehicles, motorcycles, parts and accessories for motor vehicles and motorcycles*
45.2	Održavanje i popravak motornih vozila	127,3	94,9	67,8	61,6	61,9	*Maintenance and repair of motor vehicles*
46	Trgovina na veliko, osim trgovine motornim vozilima i motociklima	109,6	113,8	122,1	119,2	120,5	*Wholesale trade, except of motor vehicles and motorcycles*
46.1	Trgovina na veliko uz naknadu ili proviziju	113,1	117,5	184,2	181,6	138,9	*Wholesale on a fee or contract basis*
46.2	Trgovina na veliko poljoprivrednim sirovinama i živim životinjama	95,1	91,2	129,7	130,1	144,1	*Wholesale of agricultural raw materials and live animals*
46.3	Trgovina na veliko hranom, pićem i duhanskim proizvodima	106,2	111,0	117,1	129,4	141,1	*Wholesale of food, beverages and tobacco*
46.4	Trgovina na veliko proizvodima za domaćinstvo	104,6	104,0	106,0	108,7	111,3	*Wholesale of household goods*
46.5	Trgovina na veliko informacijsko-komunikacijskom opremom	98,8	97,7	98,4	91,1	139,9	*Wholesale of information and communication equipment*
46.6	Trgovina na veliko ostalim mašinama, premom i priborom	106,7	92,9	95,8	124,0	140,5	*Wholesale of other machinery, equipment and supplies*
46.7	Ostala specijalizirana trgovina na veliko	116,1	117,7	136,4	133,5	125,5	*Other specialised wholesale*
46.9	Nespecijalizirana trgovina na veliko	108,8	120,8	116,6	96,0	95,2	*Non-specialised wholesale trade*
47	Trgovina na malo, osim trgovine motornim vozilima i motociklima	108,5	109,7	110,5	126,4	136,5	*Retail trade, except of motor vehicles and motorcycles*
Ostale djelatnosti		100,1	83,2	84,7	79,9	96,8	*Other activities*

18-1-2.1 Kalendarski prilagođeni indeksi ukupnog prometa distributivne trgovine
Working-day adjusted distributive trade total turnover

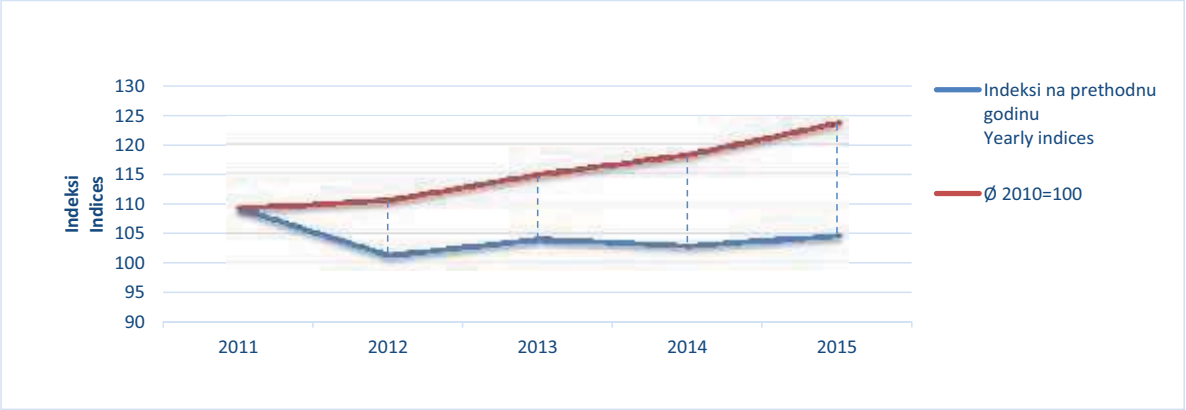

18-3 IZVORNI, NEPRILAGOĐENI LANČANI INDEKSI UKUPNOG PROMETA
GROSS, UNADJUSTED DISTRIBUTIVE TRADE TURNOVER CHAIN INDICES

		Izvorni, neprilagođeni indeksi *Gross, unadjusted indices*					
		2011/2010	2012/2011	2013/2012	2014/2013	2015/2014	
Ukupno		**110,0**	**101,6**	**103,3**	**102,9**	**104,5**	***Total***
45	Trgovina na veliko i na malo motornim vozilima i motociklima; popravak motornih vozila i motocikala	113,9	87,4	90,7	96,8	112,5	*Wholesale and retail trade and repair of motor vehicles and motorcycles*
45.1+ 45.3+ 45.4	Trgovina motornim vozilima, motociklima, te dijelovima i priborom za motorna vozila i motocikle	111,5	90,0	93,9	97,6	114,0	*Sale of motor vehicles, motorcycles, parts and accessories for motor vehicles and motorcycles*
45.2	Održavanje i popravak motornih vozila	127,3	74,5	71,5	90,8	100,4	*Maintenance and repair of motor vehicles*
46	Trgovina na veliko, osim trgovine motornim vozilima i motociklima	110,7	104,0	106,8	97,7	101,0	*Wholesale trade, except of motor vehicles and motorcycles*
46.1	Trgovina na veliko uz naknadu ili proviziju	116,5	101,8	157,0	98,7	76,7	*Wholesale on a fee or contract basis*
46.2	Trgovina na veliko poljoprivrednim sirovinama i živim životinjama	93,8	93,9	145,5	100,7	110,6	*Wholesale of agricultural raw materials and live animals*
46.3	Trgovina na veliko hranom, pićem i duhanskim proizvodima	106,7	104,9	105,0	110,5	109,1	*Wholesale of food, beverages and tobacco*
46.4	Trgovina na veliko proizvodima za domaćinstvo	104,6	99,5	101,9	102,6	102,2	*Wholesale of household goods*
46.5	Trgovina na veliko informacijsko-komunikacijskom opremom	98,8	98,9	100,7	92,6	153,8	*Wholesale of information and communication equipment*
46.6	Trgovina na veliko ostalim mašinama, opremom i priborom	115,1	86,8	101,4	128,6	113,9	*Wholesale of other machinery, equipment and supplies*
46.7	Ostala specijalizirana trgovina na veliko	118,4	101,4	115,2	97,7	94,2	*Other specialised wholesale*
46.9	Nespecijalizirana trgovina na veliko	109,3	111,6	95,8	82,9	98,2	*Non-specialised wholesale trade*
47	Trgovina na malo, osim trgovine motornim vozilima i motociklima	109,0	102,1	99,6	114,4	108,1	*Retail trade, except of motor vehicles and motorcycles*
Ostale djelatnosti		100,7	82,9	101,5	94,0	121,5	*Other activities*

18-4 KALENDARSKI PRILAGOĐENI GODIŠNJI INDEKSI PROMETA U TRGOVINI NA MALO
WORKING-DAY ADJUSTED ANNUAL INDICES IN RETAIL TRADE

		Ukupan promet *Total turnover*								
		nominalno *Value indices*				realno *Volume indices*				
		2012/2011	2013/2012	2014/2013	2015/2014	2012/2011	2013/2012	2014/2013	2015/2014	
47	Trgovina na malo, osim trgovine motornim vozilima i motociklima	102,7	105,0	116,5	108,7	100,8	105,8	117,2	112,1	*Retail trade, except of motor vehicles and motorcycles*
47.11+ 47.2	Trgovina na malo hranom, pićem i duhanskim proizvodima	105,0	110,8	102,1	107,3	103,0	109,5	102,7	106,2	*Retail trade of food, beverages and tobacco*
47.19+ 47.4 do 47.9	Trgovina na malo neprehrambenim proizvodima, osim specijalizirane trgovine motornim gorivima	99,8	106,4	126,7	110,7	100,5	108,5	127,5	114,4	*Retail trade of non-food products, except of automotive fuels in specialised stores*
47 - 47.30	Trgovina na malo, osim specijalizirane trgovine motornim gorivom	102,5	108,7	113,3	109,1	101,8	109,0	114,4	110,6	*Retail trade, except of automotive fuels in specialised stores*

18-4 KALENDARSKI PRILAGOĐENI GODIŠNJI INDEKSI PROMETA U TRGOVINI NA MALO, nastavak
WORKING-DAY ADJUSTED YEAR-ON-YEAR INDICES IN RETAILING ACTIVITIES, continued

		Promet od trgovine na malo *Turnover from retailing activities*								
		nominalno *Value indices*				realno *Volume indices*				
		2012/2011	2013/2012	2014/2013	2015/2014	2012/2011	2013/2012	2014/2013	2015/2014	
Ukupno		**103,9**	**99,5**	**104,6**	**104,6**	**102,2**	**100,3**	**105,9**	**107,6**	***Total***
47	Trgovina na malo, osim trgovine motornim vozilima i motociklima	103,7	99,0	117,2	107,8	101,9	99,8	118,8	110,9	*Retail trade, except of motor vehicles and motorcycles*
47.11+ 47.2	Trgovina na malo hranom, pićem i duhanskim proizvodima	105,5	99,6	105,1	107,5	103,3	98,8	105,1	106,7	*Retail trade of food, beverages and tobacco*
47.19+ 47.4 do 47.9	Trgovina na malo neprehrambenim proizvodima, osim specijalizirane trgovine motornim gorivima	99,6	101,9	130,7	111,3	100,8	104,0	132,4	114,7	*Retail trade of non-food products, except of automotive fuels in specialised stores*
47 - 47.30	Trgovina na malo, osim specijalizirane trgovine motornim gorivom	102,7	100,7	116,8	109,5	102,1	101,3	118,3	111,1	*Retail trade, except of automotive fuels in specialised stores*
Ostale djelatnosti		104,9	101,8	55,8	78,8	103,4	102,1	56,4	81,2	*Other activities*

18-5 KALENDARSKI PRILAGOĐENI GODIŠNJI INDEKSI PROMETA U TRGOVINI NA MALO
WORKING-DAY ADJUSTED ANNUAL INDICES IN RETAIL TRADE

Ř 2010=100

		Ukupan promet *Total turnover*								
		nominalno *Value indices*				**realno** *Volume indices*				
		2012	**2013**	**2014**	**2015**	**2012**	**2013**	**2014**	**2015**	
47	Trgovina na malo, osim trgovine motornim vozilima i motociklima	113,8	119,4	139,1	151,2	108,0	114,3	134,0	150,2	*Retail trade, except of motor vehicles and motorcycles*
47.11+ 47.2	Trgovina na malo hranom, pićem i duhanskim proizvodima	113,6	125,8	128,5	137,9	107,8	118,0	121,2	128,8	*Retail trade of food, beverages and tobacco*
47.19+ 47.4 do 47.9	Trgovina na malo neprehrambenim proizvodima, osim specijalizirane trgovine motornim gorivima	111,1	118,2	149,8	165,9	111,9	121,4	154,8	177,2	*Retail trade of non-food products, except of automotive fuels in specialised stores*
47 - 47.30	Trgovina na malo, osim specijalizirane trgovine motornim gorivom	112,4	122,2	138,5	151,1	109,7	119,6	136,9	151,3	*Retail trade, except of automotive fuels in specialised stores*

18-5 KALENDARSKI PRILAGOĐENI GODIŠNJI INDEKSI PROMETA U TRGOVINI NA MALO (nastavak)
WORKING-DAY ADJUSTED ANNUAL INDICES IN RETAILING ACTIVITIES (continued)

R 2010=100

		Promet od trgovine na malo *Turnover from retailing activities*								
		nominalno *Value indices*				**realno** *Volume indices*				
		2012	**2013**	**2014**	**2015**	**2012**	**2013**	**2014**	**2015**	
Ukupno		**116,7**	**116,2**	**121,5**	**127,1**	**111,4**	**111,7**	**118,3**	**127,3**	***Total***
47	Trgovina na malo, osim trgovine motornim vozilima i motociklima	115,5	114,3	133,9	144,4	110,1	109,9	130,5	144,7	*Retail trade, except of motor vehicles and motorcycles*
47.11+ 47.2	Trgovina na malo hranom, pićem i duhanskim proizvodima	114,8	114,3	120,2	129,3	109,0	107,8	113,3	120,9	*Retail trade of food, beverages and tobacco*
47.19+ 47.4 do 47.9	Trgovina na malo neprehrambenim proizvodima, osim specijalizirane trgovine motornim gorivima	110,7	112,8	147,4	164,2	113,1	117,6	155,8	178,7	*Retail trade of non-food products, except of automotive fuels in specialised stores*
47 - 47.30	Trgovina na malo, osim specijalizirane trgovine motornim gorivom	112,9	113,7	132,8	145,4	110,9	112,3	132,9	147,6	*Retail trade, except of automotive fuels in specialised stores*
Ostale djelatnosti		122,0	124,2	69,2	54,6	116,7	119,2	67,2	54,6	*Other activities*

18-6 IZVORNI, NEPRILAGOĐENI GODIŠNJI INDEKSI PROMETA U TRGOVINI NA MALO
GROSS, UNADJUSTED YEAR-ON-YEAR INDICES IN RETAIL TRADE

		Ukupan promet *Total turnover*								
		nominalno *Value indices*				*realno* *Volume indices*				
		2012/2011	2013/2012	2014/2013	2015/2014	2012/2011	2013/2012	2014/2013	2015/2014	
47	Trgovina na malo, osim trgovine motornim vozilima i motociklima	102,6	105,2	116,3	108,7	100,7	106,3	117,2	112,0	*Retail trade, except of motor vehicles and motorcycles*
47.11+ 47.2	Trgovina na malo hranom, pićem i duhanskim proizvodima	105,0	110,8	102,0	107,4	102,7	110,0	102,2	106,6	*Retail trade of food, beverages and tobacco*
47.19+ 47.4 do 47.9	Trgovina na malo neprehrambenim proizvodima, osim specijalizirane trgovine motornim gorivima	99,6	107,0	126,8	110,7	100,4	109,1	128,0	114,0	*Retail trade of non-food products, except of automotive fuels in specialised stores*
47 - 47.30	Trgovina na malo, osim specijalizirane trgovine motornim gorivom	102,4	109,1	113,2	109,1	101,6	109,6	114,4	110,5	*Retail trade, except of automotive fuels in specialised stores*

18-6 IZVORNI, NEPRILAGOĐENI GODIŠNJI INDEKSI PROMETA U TRGOVINI NA MALO (nastavak)
GROSS, UNADJUSTED YEAR-ON-YEAR INDICES IN RETAIL TRADE (continued)

		Promet od trgovine na malo *Turnover from retailing activities*								
		nominalno *Value indices*				*realno* *Volume indices*				
		2012/2011	2013/2012	2014/2013	2015/2014	2012/2011	2013/2012	2014/2013	2015/2014	
Ukupno		**104,1**	**99,6**	**104,5**	**104,5**	**102,1**	**100,5**	**105,5**	**107,7**	***Total***
47	Trgovina na malo, osim trgovine motornim vozilima i motociklima	103,8	99,1	117,2	107,7	101,9	100,1	118,4	111,0	*Retail trade, except of motor vehicles and motorcycles*
47.11+ 47.2	Trgovina na malo hranom, pićem i duhanskim proizvodima	105,5	99,7	104,9	107,6	103,3	98,9	105,0	106,8	*Retail trade of food, beverages and tobacco*
47.19+ 47.4 do 47.9	Trgovina na malo neprehrambenim proizvodima, osim specijalizirane trgovine motornim gorivima	99,9	102,3	131,2	111,0	100,8	104,2	132,6	114,7	*Retail trade of non-food products, except of automotive fuels in specialised stores*
47 - 47.30	Trgovina na malo, osim specijalizirane trgovine motornim gorivom	102,9	100,9	116,9	109,4	102,1	101,4	118,2	111,0	*Retail trade, except of automotive fuels in specialised stores*
Ostale djelatnosti		105,1	101,5	55,8	78,5	103,1	102,5	56,4	80,9	*Other activities*

18-7 IZVORNI, NEPRILAGOĐENI NOMINALNI INDEKSI OD TRGOVINE NA MALO PREMA TRGOVAČKIM STRUKAMA
GROSS, UNADJUSTED VALUE INDICES OF RETAIL TRADE BY BRANCHES

		2015/2014	2015/2010	Struktura % *Structure %*	
Ukupno		**104,5**	**127,5**	**100,0**	***Total***
11	Nespecijalizirane prodavnice/prodavaonice živežnim namirnicama	101,2	116,8	32,3	*Non-specialised stores of food*
19	Ostale nespecijalizirane prodavnice/prodavaonice	100,9	198,5	13,8	*Other non-specialised stores*
21+22+23+ 24+25+26+29	Specijalizirane prodavnice/prodavaonice živežnim namirnicama	120,3	118,1	5,2	*Specialised stores with food, beverages and tobacco*
30	Motorna goriva i maziva	97,7	120,8	22,8	*Automotive fuels and lubricants*
51+71+72	Tekstil, obuća, odjevni i kožni predmeti	122,2	212,3	5,5	*Textiles, clothes, footwear and leather*
52	Željezna roba, boje, staklo i ostali građevinski materijal u specijalnim prodavnicama/ prodavaonicama	113,5	138,7	6,3	*Hardware, paints and glass in specialised store*
54+59	Namještaj, oprema za rasvjetu, električni i ostali aparati za domaćinstvo/kućanstvo	128,1	79,2	2,7	*Furniture, lighting equipment, electrical and other household appliances*
73+74+75	Apoteke/ljekarne, medicinski i ortopedski proizvodi, kozmetički i toaletni proizvodi	111,4	157,2	7,3	*Despensing chemist, medical and orthopaedic, cosmetic and toilet goods*
41+42+43+53 +61+61+64+65 +76+77+78	Ostala trgovina na malo u spec. prodavnicama/prodavaonicama	110,8	74,9	3,7	*Other retail sale in specialised stores*
79-99	Ostala trgovina na malo izvan prodavnica/prodavaonica	95,4	108,0	0,5	*Other retail sale not in stores*

18-8 DOMAĆI SAJMOVI
DOMESTIC FAIRS

Vrsta sajma *Type of fair*	Broj sajmova *Number of fairs*				Izložbeni prostor u m^2 *Fairground in m^2*	Izlagači na sajmu *Exhibitors*			Strane zemlje izlagači *Foreign country as exhibitors*	Broj posjetitelja *Number of visitors*
	ukupno *Total*	prema značaju *By significance*				ukupno *Total*	domaći *Domestic*	strani *Foreign*		
		međunarodni *International*	nacionalni *National*	lokalni *Local*						
2011	31	21	8	2	113.375	3.355	2.615	740	159	541.845
2012	33	24	6	3	137.497	3.287	2.607	680	179	583.544
2013	41	30	7	4	123.502	3.935	3.025	910	221	662.298
2014	34	23	4	7	110.727	3.739	2.866	873	159	524.788
2015	30	19	5	6	90.965	3.260	2.557	703	136	459.247
poljoprivredni *Agricultural*	8	5	2	1	19.369	863	729	134	23	54.500
tehnički *Technical*	-	-	-	-	-	-	-	-	-	-
specijalizirani *Specialised*	20	13	3	4	41.095	1.602	1.276	326	93	351.747
opći *General*	2	1		1	30.501	795	552	243	20	53.000

18-5.1 Kalendarski prilagođeni indeksi prometa od trgovine na malo, Ø 2010=100
Working-day adjusted retail trade turnover, Ø 2010=100

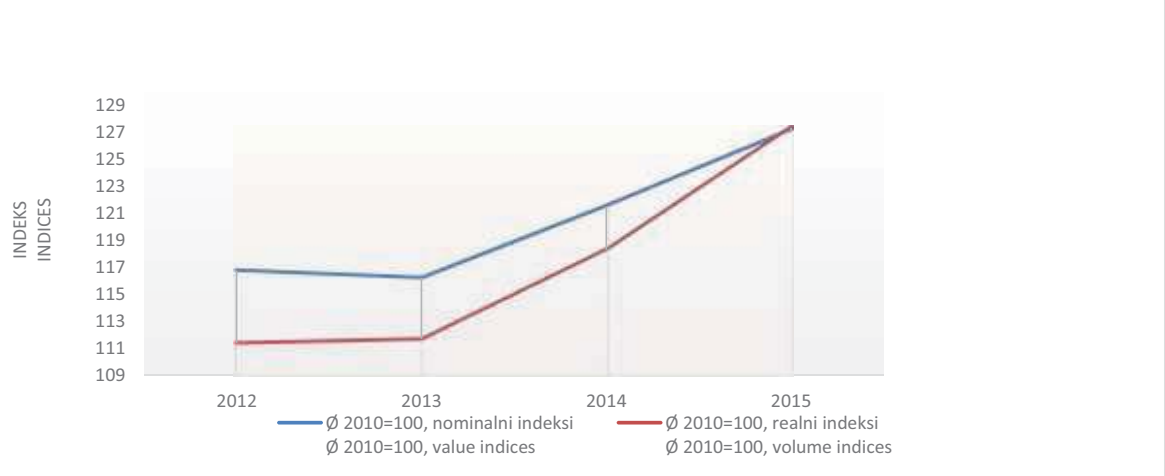

18-7.1 Struktura učešća prema trgovačkim strukama, %
Structure according to branches %

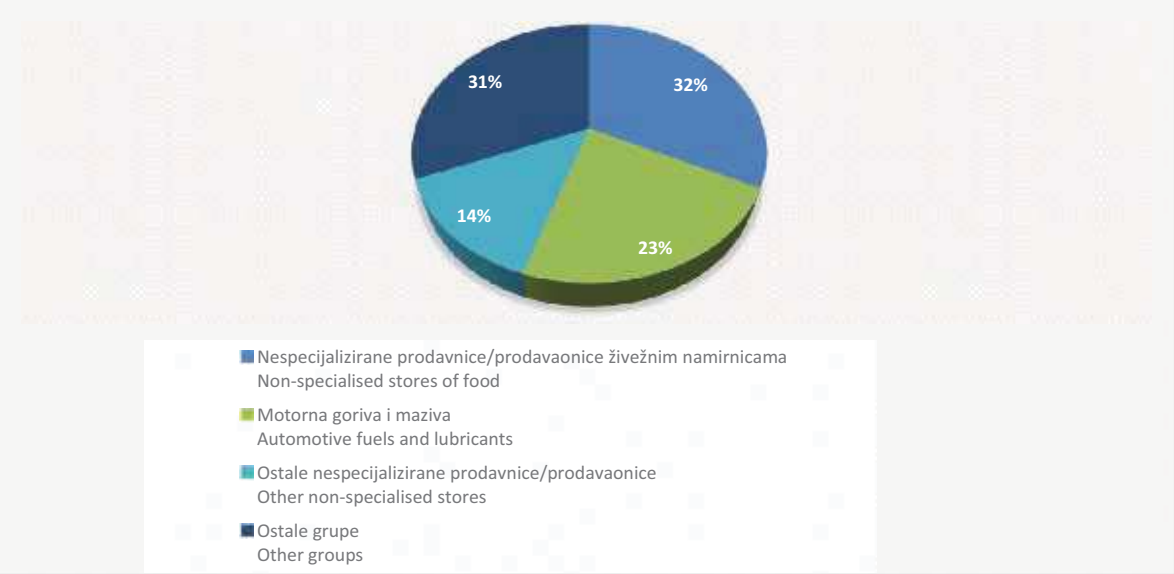

UGOSTITELJSTVO
ACCOMMDATION AND FOOD SERVICE ACTIVITIES

19 UGOSTITELJSTVO

ACCOMMODATION AND FOOD SERVICE ACTIVITIES

19-0 METODOLOŠKA OBJAŠNJENJA

NOTES ON METHODOLOGY

Izvori i metode prikupljanja podataka

Podaci o prometu u ugostiteljstvu za period 2011-2014 prikupljeni su iz redovnog istraživanja Tromjesečni izvještaj ugostiteljstva (obrazac UG-11).

Podaci o ukupnom prometu u ugostiteljstvu za 2015. godinu dobiveni su iz novog statističkog istraživanja Kvartalni indikatori u hotelijerstvu i turizmu (obrazac KKPS UG 01).

Za period 2011. - 2014. izvještajne jedinice su poslovni subjekti koji su prema glavnoj djelatnosti registrirani u području I KDBIH 2010 - Hotelijerstvo i ugostiteljstvo, te također poslovni subjekti koji su prema glavnoj djelatnosti registrirani u drugim djelatnostima ali obavljaju spomenutu djelatnost.

Za 2015. godinu kao izvještajne jedinice uključeni su samo poslovni subjekti koji su prema glavnoj djelatnosti registrirani u području I KDBIH 2010 - Hotelijerstvo i ugostiteljstvo.

Obrtnici nisu obuhvaćeni ovim istraživanjem.

Od 2015. godine statističko istraživanje se provodi na bazi uzorka koji je izabran iz ažuriranog Statističkog poslovnog registra Federalnog zavoda za statistiku.Uzorkom su obuhvaćeni svi veliki i srednji poslovni subjekti dok su mali izabrani metodom slučajnog stratificiranog uzorka. Na osnovu/temelju rezultata dobivenih uzorkom ocjenjuje se cijeli skup.

Zbog promjene metodologije a s ciljem održavanja dosljednosti i uporedivosti podataka FZS paralelno provodi aktivnost na preračunavanju raspoloživih vremenskih serija 2008 - 2014 (back - casting).

Sources and methods of data collection

The data on Accommodation and Food Service Activities turnover for 2011 - 2014 are collected through regular survey entitled Quarterly Report of Hotel and Restaurants (Form UG-11).

The data on Accommodation and Food Service Activities turnover for 2015. are collected through new survey entitled Quarterly Report of Hotel and Restaurants (Form KKPS UG 01).

Reporting units for 2011 - 2014 are legal entites and their parts registered according to the KDBiH 2010 under section I - Accommodation and Food Service Activities, and also the business subjects registered in other activities according to the main activities, but are performing the stated activity.

Reporting units for 2015 are legal entites and their parts registered according to the KDBiH 2010 under section I - Accommodation and Food Service Activities

Entrepreneures are excluded.

Survey is carried out on the sample made on the basis of updated Statistical Business Register of Federal institute for statistics from 2015.The sample covers all large and micro-sized entities, while small enterprises are selected by the random stratified sample method.The evaluation of the whole group is based on the results obtained through samples.

Due to changes in methodology and in order to maintain consistency and comparability of data FZS is recalculating available time series 2008 - 2014 (back - casting).

Definicije

Ugostiteljska djelatnost je djelatnost pripremanja hrane i pružanja usluga prehrane, pripremanja i usluživanja pića i napitaka i pružanja usluga smještaja. Ugostiteljska djelatnost je i pripremanje hrane za potrošnju na drugom mjestu (u prijevoznim sredstvima, na priredbama i sl.) i opskrba tom hranom (catering).

Ugostiteljskim objektom smatra se ugostiteljska poslovna jedinica koja u poslovnom, građevinskom i funkcionalnom pogledu čini cjelinu ili koja, u okviru šire građevinske cjeline, ima izdvojeni prostor i potrebnu funkcionalnost. Prema Zakonu o ugostiteljskoj djelatnosti (Službene novine Federacije BiH, broj 32/09) s obzirom na vrstu ugostiteljskih usluga koje se u njima pružaju, ugostiteljski objekti djele se na :

Definitions

Accommodation and food service activities *include food preparation and other food provision services, preparation and serving beverages and accommodation services. In line with the definition of the hotel and restaurant activity, this also includes food preparation for other places (in means of transport, for parties etc.) and catering.*

Accommodation facility *is a business unit which forms a whole in the business, construction and functional sense or which functions as a whole within a bigger construction unit. According to the Law on Accommodation and Food Service Activities ("Official Gazette of FBiH" No. 32/09), accommodation facilities are categorized in the following categories:*

1. smještajne objekte (hoteli, kampovi i druge vrste objekata za smještaj);
2. ugostiteljske objekte za prehranu (restorani,barovi);
3. catering objekte (kantine i pripremnice obroka)

Promet je ukupan fakturirani iznos koji poslovni subjekt , izvještajna jedinica , obračuna za prodate robe ili pružene usluge tokom referentnog perioda trećim licima što odgovara njihovoj tržišnoj vrijednosti. Promet ne uključuje porez na dodanu vrijednost (PDV).

Promet u ugostiteljstvu obuhvaća vrijednost izvršenih ugostiteljskih usluga (hrana, piće, smještaj) i drugih usluga uobičajenih u ugostiteljstvu (prodaja suvenira, razglednica, novina, duhanskih proizvoda i dr.) bez obzira na to jesu li naplaćene. U vrijednost tih usluga uključen je i porez na dodanu vrijednost (PDV).

1. Accommodation facilities (hotels, camps and other accommodation facilities);
2. Food-serving facilities (restaurants, bars);
3. Catering (canteens and catering)

Turnover is a total value of all goods sold and services provided on the market in the observed period , irrespective of whether paid or not. Value added tax (VAT) is excluded).

Accommodation and food service activities *include the value of provided goods and non-goods services - food and drinks, accompanying basic hotel and restaurant services, irrespective of the fact whether the services have been paid for. VAT has been included in the turnover.*

19-1 PROMET U UGOSTITELJSTVU PO VRSTAMA UGOSTITELJSKIH OBJEKATA
TURNOVER IN ACCOMMODATION AND FOOD SERVICE ACTIVITIES BY TYPE OF ACCOMODATION AND FOOD FACILITIES

u 000 KM
u 000 BAM

	2011	2012	2013	2014	2015	
Ukupno	**139.943**	**162.703**	**172.649**	**202.540**	**203.065**	***Total***
Hoteli i sličan smještaj	95.169	105.938	115.960	119.040	113.099	*Hotels and similar accommodation*
Odmarališta, kampovi i ostali smještaj	2.922	3.866	2.894	3.546	1.160	*Holiday accommodation, camps and other accommodation*
Restorani i ostali objekti za pripremu i usluživanje hrane	24.102	36.397	38.240	61.878	70.841	*Restaurants and other food service facilities*
Ketering	9.117	8.429	5.913	5.811	6.313	*Event catering*
Priprema i usluživanje pića	8.633	8.073	9.642	12.265	11.653	*Beverage serving facilities*

19-1.1 Promet po vrstama ugostiteljskih objekata u 000 KM, 2015.
Turnover by type of accomodation and food facilities in 000 BAM, 2015

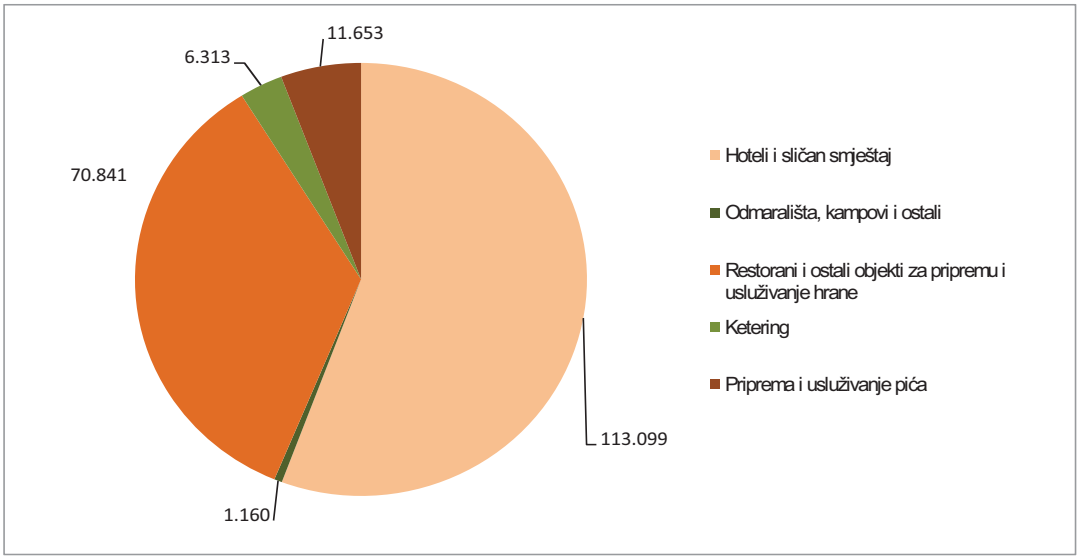

TURIZAM
TOURISM

20 TURIZAM

TOURISM

20-0 METODOLOŠKA OBJAŠNJENJA

NOTES ON METHODOLOGY

Izvori i metode prikupljanja podataka

Podaci za statistiku turizama prikupljaju se putem redovnog statističkog istraživanja Mjesečni indikatori statistike smještaja u turizmu (obrazac TU-11).

Izvještajne jedinice su poslovni subjekti (preduzeća, obrtnici, zadruge, ustanove, udruženja itd.) i njihove jedinice u sastavu koji se bave pružanjem smještajnih usluga turistima ili samo posreduju u pružanju tih usluga. Izvještaji se sastavljaju na osnovu evidencija u knjigama gostiju.

Sources and methods of data collection

Data on tourism are collected through regular Monthly Report on Tourist Arrivals and Nights Spent Questionnaire TU-11).

Report units are business entities (enterprises, entrepreneurs, institutions, associations, etc.) and their parts which provide accommodation services to tourists or act as agencies. These reports are usually made on the basis of reception records kept in guest books.

Definicije

Turist je svaka osoba koja u mjestu izvan svog uobičajnog okruženja (prebivališta) provede najmanje jednu noć ali ne više od godinu dana u ugostiteljskom ili drugom objektu za smještaj gostiju, radi odmora ili rekreacije, zdravlja, studija, sporta, religije, porodice/obitelji, poslova, javnih misija i skupova s izuzetkom svrhe zapošljavanja kod poslovnog subjekta - rezidenta u zemlji ili mjestu posjete.

Domaći turist je svaka osoba sa prebivalištem u Bosni i Hercegovini koja izvan mjesta svog prebivališta provede najmanje jednu noć u ugostiteljskom ili drugom objektu za smještaj gostiju u Federaciji BiH.

Stranim turistima smatraju se sve osobe koje u Bosni i Hercegovini nemaju stalno prebivalište, a provedu najmanje jednu noć u ugostiteljskom ili drugom objektu za smještaj gostiju.

Vrsta mjesta. Turističkim mjestom u ovom istraživanju smatra se ono mjesto koje ispunjava sljedeće osnovne uvjete: **atraktivne** (prirodne ljepote, ljekoviti izvori, kulturno-historijski/povijesni spomenici, razne kulturne, zabavne i sportske priredbe), **komunikativne** (mogućnost pristupa, prometne veze) i **receptivne** (objekti za smještaj i uz njih potrebni prateći objekti za pružanje raznih usluga npr. trgovačkih/trgovinskih, zanatskih/obrtničkih, poštanskih i sl., zatim parkovi, kupališta, šetališta itd.).

Turistička se mjesta razvrstavaju u sljedeće vrste:

Sarajevo je mjesto koje posjetitelje privlači prvenstveno kao administrativno-politički centar, a zatim i svojim historijskim/povjesnim, etničkim, ekonomskim, urbanističko-administrativnim i drugim svojstvima.

Definitions

Tourist *is every person who, outside his/her place of residence spends at least one night in a hotel or some other accommodation facility for reasons of rest, recreation, health, study, sport, religion, family, business, public tasks or meeting, i.e. any purpose other than to be employed by a resident entity in the country or place visited.*

Domestic tourist *is a person with permanent residence in Bosnia and Herzegovina who spends at least one night in a hotel or some other accommodation facility outside his/her place of residence in the Federation of Bosnia and Herzegovina .*

Foreign tourist *is a person with permanent residence outside of Bosnia and Herzegovina who temporarily resides in the Federation of Bosnia and Herzegovina and who spends at least one night in a hotel or some other accommodation facility.*

Type of tourist resort. *In this survey, a place is considered to be a tourist resort if it fulfils the following criteria: attractive (natural beauty, health spas, cultural and historical monuments, cultural, entertainment and sports events), with communications (ease of access, transport connections), with reception facilities (accommodation and accompanying facilities to provide commercial, crafts and postal services, parks, promenades and bathing facilities, etc.).*

Tourist resorts are classified into the following categories:

Sarajevo *is a place which attracts visitors mainly as an administrative-political centre, as well as for its historical, ethnical, economic, town-planning-organisational and other characteristics.*

Banjska mjesta su mjesta kod kojih je ljekovitost termalnih ili mineralnih voda i ostalih geološko-mineraloških sastojaka naučno/znanstveno-medicinski ili empirijski utvrđena i koja imaju odgovarajuće objekte s uređajima za liječenje i oporavak posjetitelja.

Health spas *are places where the healing effects of thermal or mineral waters and other geological-mineral components have been scientifically or empirically proven and which have facilities aimed at healing and rehabilitation of visitors.*

Primorska mjesta su mjesta duž morske obale.

Seaside resorts *are places located along the sea coast.*

Ostala mjesta uključuju ostala turistička i neturistička mjesta koja nisu razvrstana ni u jednu od prethodnih vrsta, a raspolažu ugostiteljskim objektima za smještaj.

Other places *include tourist and non-tourist places not falling within any of the above categories but have accommodation facilities.*

20-1 DOLASCI I NOĆENJA TURISTA
TOURIST ARRIVALS AND TOURIST NIGHTS

u 000
in 000

	Dolasci turista *Tourist arrivals*			Noćenja turista *Tourist nights*		
	ukupno *Total*	**domaći** *Domestic*	**strani** *Foreign*	**ukupno** *Total*	**domaći** *Domestic*	**strani** *Foreign*
2011	436	146	290	870	270	600
2012	496	164	332	998	320	678
2013	577	166	411	1.135	309	826
2014	576	163	413	1.095	292	803
2015	723	186	537	1.439	342	1.097

20-2 PROSJEČNO ZADRŽAVANJE TURISTA - dana
AVERAGE DETENTION OF TURISTS - days

	2011	2012	2013	2014	2015	
Ukupno	**2,0**	**2,0**	**2,0**	**1,9**	**2,0**	***Total***
Sarajevo	1,9	1,9	1,9	1,9	1,9	*Sarajevo*
Neum	3,0	3,0	2,6	2,3	2,7	*Neum*
Mostar	1,4	1,5	1,6	1,5	1,5	*Mostar*
Banjska mjesta	2,3	2,6	2,1	2,1	2,3	*Health spas*
Ostala mjesta	1,0	1,8	1,8	1,8	1,9	*Other places*

20-1.1 Noćenja turista od 2010.-2015., u 000
Tourist nights, 2010-2015 in thousands

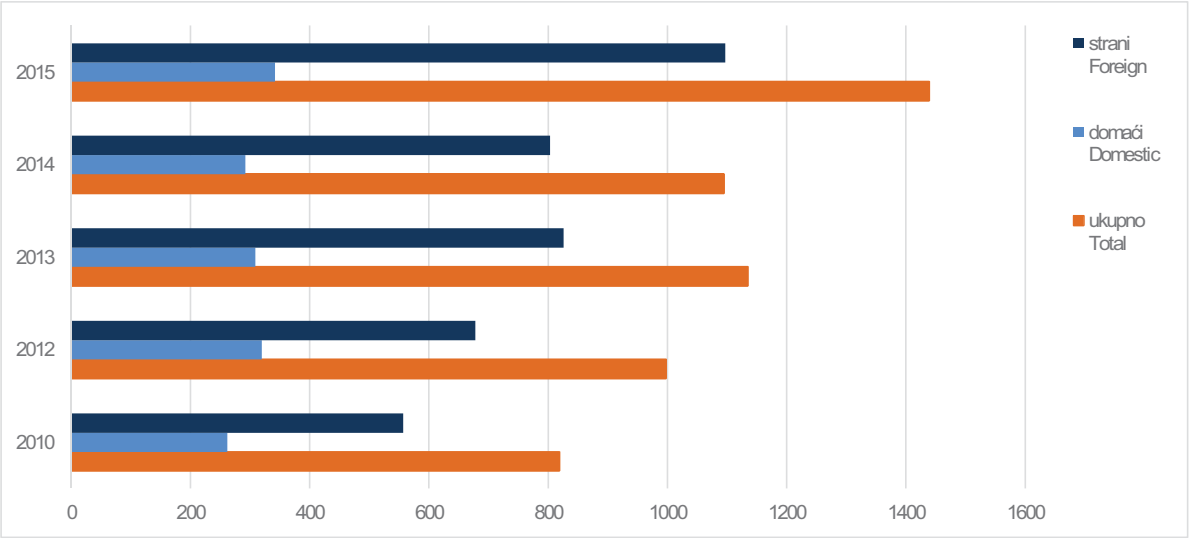

20-3 DOLASCI TURISTA PREMA VRSTAMA TURISTIČKIH MJESTA
TOURIST ARRIVALS BY TYPE OF TOURIST RESORTS

u 000
in 000

	2010	2011	2012	2013	2014	2015	
Ukupno	**407**	**436**	**496**	**577**	**576**	**723**	***Total***
Sarajevo	192	213	259	318	301	364	*Sarajevo*
Neum	48	51	51	61	52	81	*Neum*
Mostar	33	36	34	29	36	57	*Mostar*
Banjska mjesta	22	22	20	24	23	22	*Health spas*
Ostala mjesta	112	114	132	145	164	199	*Other places*
Domaći turisti	**142**	**146**	**164**	**166**	**163**	**186**	***Domestic tourists***
Sarajevo	40	45	56	52	48	56	*Sarajevo*
Neum	14	14	13	13	10	13	*Neum*
Mostar	14	17	14	10	12	18	*Mostar*
Banjska mjesta	12	11	10	9	11	39	*Health spas*
Ostala mjesta	62	59	71	82	82	60	*Other places*
Strani turisti	**265**	**290**	**332**	**411**	**413**	**537**	***Foreign tourists***
Sarajevo	152	168	203	266	253	308	*Sarajevo*
Neum	34	37	38	48	42	68	*Neum*
Mostar	19	19	20	19	24	39	*Mostar*
Banjska mjesta	10	11	10	15	12	13	*Health spas*
Ostala mjesta	50	55	61	63	82	109	*Other places*

20-4 NOĆENJA TURISTA PREMA VRSTAMA TURISTIČKIH MJESTA
TOURIST NIGHTS BY TYPE OF TOURIST RESORTS

u 000
in 000

	2010	2011	2012	2013	2014	2015	
Ukupno	**819**	**870**	**998**	**1.135**	**1.095**	**1439**	***Total***
Sarajevo	363	403	508	619	580	693	*Sarajevo*
Neum	162	158	154	161	118	218	*Neum*
Mostar	50	52	52	46	53	87	*Mostar*
Banjska mjesta	47	51	52	51	48	51	*Health spas*
Ostala mjesta	197	206	232	258	296	390	*Other places*
Domaći turisti	**262**	**270**	**320**	**309**	**292**	**342**	***Domestic tourists***
Sarajevo	73	83	116	101	91	96	*Sarajevo*
Neum	48	39	39	37	26	37	*Neum*
Mostar	19	24	20	18	18	28	*Mostar*
Banjska mjesta	30	31	32	22	24	23	*Health spas*
Ostala mjesta	92	93	113	131	133	158	*Other places*
Strani turisti	**557**	**600**	**678**	**826**	**803**	**1097**	***Foreign tourists***
Sarajevo	290	320	392	518	489	597	*Sarajevo*
Neum	114	119	115	124	92	181	*Neum*
Mostar	31	28	32	28	35	59	*Mostar*
Banjska mjesta	17	20	20	29	24	28	*Health spas*
Ostala mjesta	105	113	119	127	163	232	*Other places*

20-5 DOLASCI TURISTA PREMA VRSTI SMJEŠTAJNOG KAPACITETA
TOURIST ARRIVALS BY TYPES OF ACCOMMODATION FACILITY

u 000
in 000

	2010	2011	2012	2013	2014	2015	
Ukupno	**407**	**436**	**496**	**577**	**576**	**723**	***Total***
Hoteli i sličan smještaj	389	419	475	552	543	676	*Hotels and similiar accommodation*
Odmarališta i sl. objekti za kraći odmor	6	5	7	13	20	30	*Holiday and other short-stay*
Kampovi i prostori za kampiranje	-	-	-	7	7	6	*Camps and camping grounds*
Ostali smještaj	12	12	14	5	6	11	*Other accommodation*
Domaći turisti	**142**	**146**	**164**	**166**	**163**	**186**	***Domestic tourists***
Hoteli i sličan smještaj	128	133	148	157	152	172	*Hotels and similiar accommodation*
Odmarališta i sl. objekti za kraći odmor	5	4	5	6	7	8	*Holiday and other short-stay*
Kampovi i prostori za kampiranje	-	-	-	-	-	-	*Camps and camping grounds*
Ostali smještaj	9	9	11	3	4	6	*Other accommodation*
Strani turisti	**265**	**290**	**332**	**411**	**413**	**537**	***Foreign tourists***
Hoteli i sličan smještaj	260	286	327	395	391	504	*Hotels and similiar accommodation*
Odmarališta i sl. objekti za kraći odmor	2	1	2	7	13	22	*Holiday and other short-stay*
Kampovi i prostori za kampiranje	-	-	-	7	7	6	*Camps and camping grounds*
Ostali smještaj	3	3	3	2	2	5	*Other accommodation*

20-6 NOĆENJA TURISTA PREMA VRSTI SMJEŠTAJNOG KAPACITETA
TOURIST NIGHT BY TYPES OF ACCOMMODATION FACILITY

u 000
in 000

	2010	2011	2012	2013	2014	2015	
Ukupno	**819**	**870**	**998**	**1.135**	**1.095**	**1.439**	***Total***
Hoteli i sličan smještaj	776	830	933	1.089	1.033	1.347	*Hotels and similiar accommodation*
Odmarališta i sl. objekti za kraći odmor	12	8	12	24	41	62	*accommodation*
Kampovi i prostori za kampiranje	-	1	-	12	11	11	*Camps and camping grounds*
Ostali smještaj	31	31	53	10	10	19	*Other accommodation*
Domaći turisti	**262**	**270**	**320**	**309**	**292**	**342**	***Domestic tourists***
Hoteli i sličan smještaj	230	237	267	295	276	321	*Hotels and similiar accommodation*
Odmarališta i sl. objekti za kraći odmor	8	6	7	8	9	11	*accommodation*
Kampovi i prostori za kampiranje	-	-	-	1	-	1	*Camps and camping grounds*
Ostali smještaj	24	27	46	5	7	9	*Other accommodation*
Strani turisti	**557**	**600**	**678**	**826**	**803**	**1.097**	***Foreign tourists***
Hoteli i sličan smještaj	546	593	665	794	758	1.026	*Hotels and similiar accommodation*
Odmarališta i sl. objekti za kraći odmor	4	2	5	16	31	51	*accommodation*
Kampovi i prostori za kampiranje	-	1	-	11	10	10	*Camps and camping grounds*
Ostali smještaj	7	4	8	5	4	10	*Other accommodation*

20-7 DOLASCI TURISTA PREMA ZEMLJI PREBIVALIŠTA
TOURIST ARRIVALS BY COUNTRY OF RESIDENCE

	2010	2011	2012	2013	2014	2015	
Ukupno	**407.229**	**435.926**	**495.537**	**577.077**	**575.566**	**723.389**	***Total***
Domaći turisti	**142.185**	**146.415**	**163.624**	**166.427**	**162.959**	**186.425**	***Domestic tourists***
Strani turisti	**265.044**	**289.511**	**331.913**	**410.650**	**412.607**	**536.964**	***Foreign tourists***
Evropa	**239.297**	**255.113**	**278.351**	**346.482**	**323.893**	**399.221**	***Europe***
Albanija	3.795	1.551	1.821	2.652	2.606	2.684	*Albania*
Austrija	10.441	10.383	10.840	12.757	13.339	13.607	*Austria*
Belgija	1.590	1.437	1.671	2.517	2.836	3.345	*Belgium*
Bugarska	1.140	1.570	1.967	3.518	3.783	4.736	*Bulgaria*
Crna Gora	3.492	3.497	3.876	4.749	4.956	5.444	*Montenegro*
Češka	2.595	2.666	2.986	3.613	2.737	3.866	*Czech Republic*
Danska	1.496	1.179	1.252	2.026	1.902	2.515	*Denmark*
Estonija	-	-	-	320	328	294	*Estonia*
Finska	854	847	802	1.135	1.317	1.573	*Finland*
Francuska	9.439	8.281	8.783	9.884	9.603	13.993	*France*
Grčka	2.100	2.270	1.481	3.187	5.751	4.808	*Greece*
Holandija/Nizozemska	4.576	4.356	4.069	5.586	5.765	6.580	*Netherlands*
Hrvatska	44.426	50.785	58.624	67.182	57.042	65.559	*Croatia*
Irska	2.467	1.713	1.237	1.383	1.444	3.489	*Ireland*
Island	82	67	176	141	331	195	*Iceland*
Italija	19.378	22.202	22.162	25.027	35.144	45.247	*Italy*
Kipar	-	-	-	271	547	355	*Cyprus*
Latvija	-	-	-	429	239	760	*Latvia*
Litvanija	-	-	-	1.100	1.174	1.218	*Lithuania*
Luksemburg	167	227	195	283	264	272	*Luxembourg*
Mađarska	3.971	4.482	4.869	5.386	5.012	6.825	*Hungary*
Makedonija BJR	3.079	3.641	3.239	4.426	3.591	4.528	*FYR Macedonia*
Malta	-	-	-	720	568	636	*Malta*
Norveška	2.113	2.036	1.787	3.412	3.234	3.508	*Norway*
Njemačka	13.891	14.390	15.597	17.125	18.102	20.845	*Germany*
Poljska	17.113	21.721	25.918	32.546	22.309	30.011	*Poland*
Portugal	826	983	675	826	1.069	1.021	*Portugal*
Rumunija/Rumunjska	2.079	2.275	2.770	2.067	1.543	2.279	*Romania*
Rusija	939	1.323	1.342	2.402	1.609	1.918	*Russia*
Slovačka	1.062	1.434	1.335	1.549	1.423	1.884	*Slovakia*
Slovenija	30.261	29.609	28.715	30.334	28.251	30.517	*Slovenia*
Srbija	14.510	15.130	17.326	20.572	17.227	20.312	*Serbia*
Španija/Španjolska	4.617	5.156	5.112	6.502	8.003	8.707	*Spain*
Švedska	2.933	3.476	3.807	5.311	4.013	6.673	*Sweden*
Švicarska	2.245	2.508	2.814	3.994	6.412	5.181	*Switzerland*
Turska	23.682	25.262	31.821	52.320	41.467	61.576	*Turkey*
Velika Britanija	4.382	4.879	5.161	6.628	7.172	8.553	*Great Britain*
Ukrajina	-	-	-	821	534	809	*Ukraine*
Ostale evropske/ europske zemlje	3.556	3.777	4.121	1.781	1.246	2.898	*Other European countries*

20-7 DOLASCI TURISTA PREMA ZEMLJI PREBIVALIŠTA (nastavak)
TOURIST ARRIVALS BY COUNTRY OF RESIDENCE (continued)

	2010	2011	2012	2013	2014	2015	
Afrika	**157**	**259**	**314**	**1.284**	**1.216**	**2.025**	***Africa***
Egipat	157	259	314	413	460	649	*Egypt*
Južnoafrička Republika	-	-	-	131	128	204	*South African Republic*
Ostale afričke zemlje	-	-	-	740	628	1.172	*Other African Countries*
Amerika	**8.804**	**8.901**	**10.367**	**16.499**	**19.593**	**26.786**	***America***
Zemlje Sjeverne Amerike	8.804	8.901	10.367	12.029	15.220	20.698	*North America*
Kanada	1.812	1.566	1.844	2.585	2.853	3.441	*Canada*
SAD	6.992	7.335	8.523	9.011	12.118	16.673	*USA*
Ostale zemlje Sjeverne Amerike	-	-	-	433	249	584	*Other countries in North America*
Zemlje Srednje i Južne Amerike	-	-	-	4.470	4.373	6.088	*The countries in Central and South America*
Brazil	-	-	-	2.634	2.671	3.109	*Brasil*
Ostale zemlje Srednje i Južne Amerike	-	-	-	1.836	1.702	2.979	*Other countries in Central and South America*
Azija	**5.883**	**7.227**	**10.526**	**41.231**	**61.379**	**101.929**	***Asia***
Zemlje Bliskog i Srednjeg Istoka	2.317	2.324	4.238	14.001	14.664	23.116	*Near and Middle Eastern countries*
Saudijska Arabija	435	641	1.409	2.996	4.755	9.126	*Saudi Arabia*
Izrael	1.633	1.521	2.671	2.685	1.691	2.664	*Israel*
Iran	249	162	158	304	129	361	*Iran*
Kuvajt	-	-	-	8.016	8.089	10.965	*Kuwait*
Ostale zemlje Azije	3.566	4.903	6.288	27.230	46.715	78.813	*Other Asian countries*
Indija	-	-	-	289	315	904	*India*
Japan	2.890	3.072	3.349	3.278	4.584	6.599	*Japan*
Kina	676	1.831	2.939	5.228	5.969	9.264	*China*
Južna Koreja	-	-	-	10.076	22.596	28.125	*South Korea*
Ostale zemlje	-	-	-	8.359	13.251	33.921	*Other countries*
Okeanija i polarni region	**2.911**	**3.532**	**4.109**	**5.154**	**6.526**	**7.003**	***Oceania and Polar Regions***
Australija i Novi zeland	2.911	3.532	4.109	4.841	6.238	6.671	*Australia and New Zealand*
Australija	2.541	3.144	3.548	4.222	5.653	6.004	*Australia*
Novi Zeland	370	388	561	619	585	667	*New Zealand*
Ostale zemlje Okeanije i Polarnog regiona	-	-	-	313	288	332	*Other countries of Oceania and Polar Regions*
Ostalo	**7.992**	**14.479**	**28.246**	**-**	**-**	**-**	***Other***

20-8 NOĆENJA TURISTA PREMA ZEMLJI PREBIVALIŠTA
TOURIST NIGHTS BY COUNTRY OF RESIDENCE

	2010	2011	2012	2013	2014	2015	
Ukupno	**819.094**	**870.163**	**998.199**	**1.135.324**	**1.094.986**	**1.439.429**	***Total***
Domaći turisti	**261.859**	**269.761**	**320.342**	**308.950**	**292.388**	**341.951**	***Domestic tourists***
Strani turisti	**557.235**	**600.402**	**677.857**	**826.374**	**802.598**	**1.097.478**	***Foreign tourists***
Evropa	**496.029**	**527.596**	**557.282**	**686.645**	**627.392**	**818.838**	***Europe***
Albanija	6.736	2.881	3.515	4.525	4.797	5.207	*Albania*
Austrija	17.284	17.378	18.269	21.655	23.741	24.511	*Austria*
Belgija	4.200	3.751	3.481	5.995	6.561	7.580	*Belgium*
Bugarska	2.893	3.496	3.844	6.538	5.767	7.036	*Bulgaria*
Crna Gora	6.078	5.946	7.461	8.767	8.717	10.183	*Montenegro*
Češka	8.908	9.261	8.251	9.777	5.303	8.665	*Czech Republic*
Danska	3.743	3.015	2.876	5.656	4.962	5.948	*Denmark*
Estonija	-	-	-	1.168	782	639	*Estonia*
Finska	1.711	1.961	1.525	2.281	2.570	3.151	*Finland*
Francuska	25.807	21.544	19.600	22.776	22.913	45.177	*France*
Grčka	6.408	3.794	3.320	6.016	10.033	9.689	*Greece*
Holandija/Nizozemska	10.498	9.634	8.922	12.054	12.534	13.809	*Netherlands*
Hrvatska	78.344	90.911	102.756	116.786	100.167	113.918	*Croatia*
Irska	13.004	7.755	4.867	4.482	4.600	9.598	*Ireland*
Island	183	320	523	335	722	499	*Iceland*
Italija	39.487	46.546	48.447	53.969	77.926	112.609	*Italy*
Kipar	-	-	-	525	1.483	837	*Cyprus*
Latvija	-	-	-	662	473	2.320	*Latvia*
Litvanija	-	-	-	1.905	1.651	1.865	*Lithuania*
Luksemburg	363	764	532	681	708	522	*Luxembourg*
Mađarska	8.157	11.158	9.324	10.556	9.033	15.480	*Hungary*
Makedonija BJR	6.143	7.826	6.520	8.542	7.484	8.683	*FYR Macedonia*
Malta	-	-	-	4.891	3.702	3.789	*Malta*
Norveška	4.398	4.441	4.178	7.255	6.723	7.904	*Norway*
Njemačka	30.200	29.097	30.577	36.173	38.228	43.174	*Germany*
Poljska	53.461	63.770	72.596	77.920	43.382	68.633	*Poland*
Portugal	1.861	2.013	1.621	1.886	2.424	1.740	*Portugal*
Rumunija/Rumunjska	4.667	6.839	7.640	4.770	3.721	4.437	*Romania*
Rusija	2.465	3.053	3.111	5.464	3.616	4.091	*Russia*
Slovačka	2.513	3.540	3.001	2.919	2.347	3.884	*Slovakia*
Slovenija	47.714	49.538	48.287	51.072	47.021	58.662	*Slovenia*
Srbija	25.928	28.567	31.901	35.846	31.900	35.589	*Serbia*
Španija/Španjolska	9.224	9.207	8.277	10.727	13.170	15.803	*Spain*
Švedska	7.910	7.746	9.608	12.549	8.684	15.860	*Sweden*
Švicarska	4.588	5.160	6.060	8.185	14.588	10.099	*Switzerland*
Turska	44.729	49.081	57.794	100.846	74.437	108.870	*Turkey*
Velika Britanija	8.730	9.736	10.197	14.259	15.589	19.033	*Great Britain*
Ukrajina	-	-	-	1.945	1.343	1.885	*Ukraine*
Ostale evropske/ europske zemlje	7.694	7.867	8.401	4.287	3.590	7.459	*Other European countries*

20-8 NOĆENJA TURISTA PREMA ZEMLJI PREBIVALIŠTA (nastavak)
TOURIST NIGHTS BY COUNTRY OF RESIDENCE (continued)

	2010	2011	2012	2013	2014	2015	
Afrika	**535**	**723**	**959**	**5.610**	**3.539**	**5.782**	***Africa***
Egipat	535	723	959	1.467	1.286	1.717	*Egypt*
Južnoafrička Republika	-	-	-	320	216	509	*South African Republic*
Ostale afričke zemlje	-	-	-	3.823	2.037	3.556	*Other African countries*
Amerika	**23.340**	**20.832**	**21.984**	**34.148**	**41.252**	**53.718**	***America***
Zemlje Sjeverne Amerike	23.340	20.832	21.984	25.732	33.466	42.506	*North America*
Kanada	3.502	2.832	3.693	4.814	5.304	6.235	*Canada*
SAD	19.838	18.000	18.291	19.933	27.642	35.139	*USA*
Ostale zemlje Sjeverne Amerike	-	-	-	985	520	1.132	*Other countries in North America*
Zemlje Srednje i Južne Amerike	-	-	-	8.416	7.786	11.212	*The countries in Central and South America*
Brazil	-	-	-	4.855	4.679	5.803	*Brasil*
Ostale zemlje Srednje i Južne Amerike	-	-	-	3.561	3.107	5.409	*Other countries in Central and South America*
Azija	**9.904**	**12.478**	**17.949**	**91.594**	**119.712**	**207.286**	***Asia***
Zemlje Bliskog i Srednjeg Istoka	4.697	5.259	8.912	47.725	43.079	63.723	*Near and Middle Eastern countries*
Saudijska Arabija	1.089	1.989	4.056	8.680	11.375	21.563	*Saudi Arabia*
Izrael	3.037	2.763	4.355	4.190	2.534	4.700	*Israel*
Iran	571	507	501	814	273	905	*Iran*
Kuvajt	-	-	-	34.041	28.897	36.555	*Kuwait*
Ostale zemlje Azije	5.207	7.219	9.037	43.869	76.633	143.563	*Other Asian countries*
Indija	-	-	-	737	925	1.895	*India*
Japan	4.162	4.381	4.960	4.923	6.744	9.670	*Japan*
Kina	1.045	2.838	4.077	6.436	8.388	11.624	*China*
Južna Koreja	-	-	-	11.079	24.931	31.966	*South Korea*
Ostale zemlje	-	-	-	20.694	35.645	88.408	*Other countries*
Okeanija i Polarni region	**4.294**	**5.385**	**6.436**	**8.377**	**10.703**	**11.854**	***Oceania and Polar Regions***
Australija i Novi zeland	4.294	5.385	6.436	7.919	10.071	11.280	*Australia and New Zealand*
Australija	3.828	4.821	5.637	7.022	9.046	10.103	*Australia*
Novi Zeland	466	564	799	897	1.025	1.177	*New Zealand*
Ostale zemlje Okeanije i Polarnog regiona	-	-	-	458	632	574	*Other countries in Oceania and Polar Regions*
Ostalo	**23.133**	**33.388**	**73.247**	-	-	-	***Other***

OKOLIŠ
ENVIRONMENT

21 OKOLIŠ

21-0 METODOLOŠKA OBJAŠNJENJA

VODA I KANALIZACIJA

Izvori i metode prikupljanja podataka

Podaci o javnom vodovodu i javnoj kanalizaciji prikupljaju se redovnim/redovitim godišnjim izvještajima od javnih komunalnih poslovnih subjekata i od općinskih službi koje upravljaju javnim vodovodom, odnosno javnom kanalizacijom u promatranim naseljima. Podaci o korištenju voda i zaštiti voda od zagađivanja prikupljaju se redovnim/redovitim godišnjim izvještajima koje dostavljaju poslovni subjekti iz područja: vađenja ruda i kamena, prerađivačka industrija i proizvodnja i snabdijevanje/opskrba električnom energijom, plinom, parom i klimatizacijom. Izvještaji se zasnivaju na dokumentaciji i evidenciji, a tamo gdje to nije moguće na procjeni.

Obuhvatnost i uporedivost podataka

Podaci o javnom vodovodu se prikupljaju od javnih komunalnih poslovnih subjekata i od općinskih službi koje upravljaju javnim vodovodom, odnosno bave se sakupljanjem, prečišćavanjem i distribucijom vode. Podaci nisu prikupljani o vodovodu koji služi isključivo određenom domaćinstvu / kućanstvu ili preduzeću / poduzeću.

Podaci o javnoj kanalizaciji/odvodnji se prikupljaju od javnih komunalnih poslovnih subjekata i od općinskih službi koje upravljaju kanalizacijom/odvodnjom, odnosno bave se sakupljanjem, transportom, ispuštanjem i prečišćavanjem otpadnih voda. Podaci nisu prikupljani o kanalizaciji koja služi isključivo određenom domaćinstvu / kućanstvu ili preduzeću / poduzeću.

Podaci o korišćenju i zaštiti voda od zagađivanja se prikupljaju od preduzeća/poduzeća čija je pretežna djelatnost po KD BiH 2010 razvrstana u područja: vađenje ruda i kamena (B), prerađivačka industrija (C) i proizvodnja i snabdijevanje / opskrba električnom energijom, plinom, parom i klimatizacijom (D), a koja koriste i ispuštaju vodu, nezavisno od vodozahvata i vodoprijemnika otpadnih voda. Obuvaćene su i industrijske jedinice neindustrijskih preduzeća / poduzeća.

Definicije

Javni vodovod je sistem/sustav za snabdijevanje naselja vodom i tu spadaju strogo kontrolirani izvori pitke vode, sabirnici, taložnici i ostala postrojenja za doradu i obradu pitke vode, kao i vodovodna mreža.

ENVIRONMENT

NOTES ON METHODOLOGY

WATER AND SEWAGE

Sources and methods of data collection

Data on public water supply and public sewage system are collected through regular annual reports of public municipal business entities and municipal services which run the public water supply, i. e. public sewage system in the settlements observed. Data on water utilisation and protection against pollution are collected through regular annual reports submitted by business entities in the following sections: Mining and Quarrying, Manufacturing and Electricity, Gas, Steam and Air-Conditioning Production and Supply. The reports are based on documentation and records or estimates where there are no documentation and records.

Coverage and comparability of data

Data on public water supply system are collected from public municipal business entities and municipal services which manage the water supply system, i. e. collect, purify and distribute water. Data on private water supply system which serves households or enterprises exclusively, were not collected.

Data on public sewage supply system are collected from public municipal business entities and municipal services which run the public sewage system, i. e. collect, transport, discharge and purify waste waters. Data on private water sewage system which serves households or enterprises exclusively, were not collected.

Data on utilisation and protection of water against pollution in industry were collected from enterprises whose principal activity, according to the KD BiH 2010 Classification of Economic Activities, is classified into the following sections: Mining and quarrying (B), Manufacturing (C) and Electricity, gas, steam and air-conditioning production and supply (D), and which use and discharge waters; irrespective of the water intake structure and recipient of waste waters. Industrial units of non-industrial enterprises are also included.

Definitions

***Public water supply system** is a system of supplying water to settlements, which includes strictly controlled sources of drinking water, reservoirs, sedimentation tanks and other facilities for treatment and processing of drinking water, as well as the water supply network.*

Pod **snabdijevanjem vodom** u javnom vodovodu smatra se ukupno zahvaćena količina vode iz podzemnih voda, izvora, vodotoka, akumulacija i jezera, te ukupno zahvaćenih količina vode iz drugih vodovodnih sistema/sustava.

Provision of public water *comprises all amounts of water from underground waters, springs, watercourses, reservoirs and lakes, also volume of water taken from other water supply systems.*

Podzemne vode predstavljaju zalihe vode u podzemnim formacijama.

Ground water *represents reserves of water in ground formation.*

Površinske vode su sve protočne ili stajaće vode na površini Zemlje. Tu spadaju izvori, rijeke (vodotoci), jezera, akumulacije itd., kao i vještački/umjetno stvoreni vodotoci radi navodnjavanja, stvaranja plodnih kanala i sl.

Surface water *comprises all running or stagnant water on the surface of the Earth. It includes springs, rivers (watercourses), lakes, reservoirs and similar, as well as artificially made watercourses for the purpose of irrigation, creation of artificial watercourses and similar.*

Pod **isporučenom količinom vode** podrazumijeva se količina vode prodate potrošačima.

Water supplied *is water sold to consumers.*

Pod **ukupnim gubicima vode** podrazumijevaju se stvarno ustanovljeni gubici u vodovodnoj mreži nastali zbog kvara ili neispravnosti instalacija na mreži.

Total loss of water *comprises the actually determined loss in water network incurring due to a malfunction or irregularities on the water network.*

Dužina/Duljina glavnog dovoda je dužina/duljina cijevi za dovod vode od kaptiranog izvorišta (vodozahvata) do rezervoara, odnosno do uređaja za prečišćavanje vode za piće ili, ukoliko rezervoar ne postoji, od izvorišta do prvog kraka razvodne mreže.

Length of water mains *comprises the length of water supply pipes from water capture to reservoir, i.e. equipment for purification of drinking water or from water intake to the first branch of the distributive network, if there is no reservoir.*

Dužina/Duljina razvodne mreže je dužina/duljina vodovodne mreže koja se pruža od rezervoara do mjesta potrošnje, bez dužine/duljine priključaka i mreže u zgradi.

Distributive network length *comprises the water supply network length from the reservoirs to the consumption place, excluding the length of connections and networks within households.*

Javna kanalizacija je sistem/sustav kanala, odnosno cijevi za odvođenje otpadnih i atmosferskih voda iz naselja.

Public sewage system *is network of sewers and drains for draining waste and atmospheric waters from settlements.*

Javna kanalizacijska mreža je mreža zatvorenih uličnih kanala i kolektora koja služi za odvođenje otpadnih i atmosferskih voda (opći sistem/sustav kanalizacije) ili kao posebna mreža za odvođenje otpadnih voda, a posebno za atmosferske vode (separacijski sistem/sustav kanalizacije).

Public sewage system *is a network of enclosed public drains and sewers used for draining of either waste or atmospheric waters (general water sewage system), or solely waste water, and solely atmospheric waters (separatory water sewage system).*

Glavni kolektor je sabirni kanal koji odvodi otpadne vode iz jednog dijela ili cijelog naselja do recipijenta (vodoprijemnika) ili uređaja za pročišćavanje vode.

Main sewer *is a collecting canal which drains waste waters from one part or whole settlement to the recipient or the water purification plant.*

Kanalizacijski priključak je spoj objekata s uličnom kanalizacijom.

Connecting pipe *is a connection between the object and street drains.*

Snabdijevanje vode podrazumijeva sve količine vode, i neposredno zahvaćene i osigurane vode, kojom se preduzeće/poduzeće u toku/tijeku izvještajne godine snabdjelo, bez obzira jesu li te količine korištene za vlastite potrebe ili su ustupljene, prodate drugim korisnicima.

Water supply includes *all amounts of water, either directly collected or supplied, used for supplying enterprises during the reporting year, regardless of whether these amounts were used for own purposes, handed over or sold to other users.*

Korištene vode obuhvataju sve količine vode koja su preduzeća/poduzeća u toku/tijeku izvještajne godine koristila za tehnološki proces, za sanitarne potrebe i ostale namjene.

Water utillisation *comprises water quantities used by enterprises during the reporting year for technological process or for sanitary and other purposes.*

Otpadne vode su one količine vode koje se poslije korištenja/upotrebe odvode do uređaja za prečišćavanje ili se ispuštaju u zemlju, podzemne ili površinske vode. U otpadne vode nisu uključene atmosferske vode i protočne vode iz hidroelektrana.

Waste water *comprises all amounts of water being, after use, transported to the purfication plant or discharged into the ground, underground or surface water. Waste waters do not include atmospheric water or running water from hydroelectric power plants.*

Prečišćene (tretirane) vode su otpadne vode koje su prošle proces primarnog, sekundarnog i/ili tercijarnog tretiranja u cilju zadovoljenja ekoloških standarda prije ispuštanja.

Purified (treated) waters *are waste waters treated through primary, secondary or tertiary processes, in order to meet ecological standards before being discharged.*

OTPAD

WASTE

Izvori i metode prikupljanja podataka

Sources and methods of data collection

Podaci o komunalnom otpadu prikupljaju se na osnovu redovnih/redovitih godišnjih izvještaja o prikupljenom i odloženom otpadu koje podnose komunalna preduzeća/poduzeća koja se bave prikupljanjem i odvozom otpada, kao i preduzeća / poduzeća koja upravljaju deponijama i odlagalištima otpada. Izvještaji se zasnivaju na dokumentaciji i evidenciji, a tamo gdje to nije moguće na procjeni.

Data on municipal waste were provided through regular annual reports on collected and disposed waste which were submitted by municipal services that are engaged in collection and transport of waste, as well as by enterprises which run landfills and waste disposal sites. Reports are based on records and documentation or estimates where there are no records and documentation.

Podaci o otpadu iz proizvodnih djelatnosti se prikupljaju godišnjim izvještajima koje dostavljaju poslovni subjekti iz područja: vađenje ruda i kamena, prerađivačka industrija, proizvodnja i snabdijevanje / opskrba električnom enegijom, plinom, parom i klimatizacija i građevinarstvo.

Data on waste from production activities are collected through annual reports submitted by business entities on the following sections: Mining and Quarrying, Manufacturing, Electricity, Gas, Steam and Air-Conditioning Production and Supply and Construction.

U skladu sa preporukama i standardima sadržanim u evropskoj Regulativi o statistici otpada 2150/2002/EC, podaci o nastalom otpadu prikupljaju se i predstavljaju prema Klasifikaciji ekonomskih djelatnosti i vrsti otpada. Opasni i neopasni otpad klasificiran je prema šiframa Evropskog statističkog kataloga otpada (EWC-Stat).

In accordance with recommendations and standards contained in the 2150/2002 / EC European Regulation on Waste Statistics, data on waste generation are collected and presented according to the Classification of Economic Activities and Types of Waste. Hazardous and non-hazardous waste is classified according to the European Statistical Waste Catalogue (EWC-Stat).

Obuhvatnost i uporedivost podataka

Coverage and comparability of data

Izvještajima o prikupljenom i odloženom otpadu obuhvaćena su komunalna preduzeća/poduzeća koja se bave prikupljanjem, transportom i odlaganjem otpada, kao i preduzeća koja upravljaju deponijama i odlagalištima otpada.

Reports on collected and disposed waste cover all municipal enterprises that are engaged in collection, transport and disposal of waste, as well as enterprises that run landfills and waste disposal sites.

Podaci o otpadu iz proizvodnih djelatnosti prikupljaju se od preduzeća/poduzeća čija je pretežna djelatnost po Klasifikaciji djelatnosti KD BIH 2010 razvrstana u područja: vađenje ruda i kamena (B), prerađivačka industrija (C), proizvodnja i snabdijevanje električnom energijom, plinom, parom i klimatizacija i građevinarstvo (F), a koja imaju deset i više zaposlenih.

Data on waste from production activities were collected from enterprises whose principal activity, according to the KD BiH 2010 Classification of Economic Activities, is classified into the following sections: Mining and Quarrying (B), Manufacturing (C), Electricity, Gas, Steam and Air-Conditioning Production and Supply (D) and Construcion (F), with ten or more employees.

Definicije

Otpad je svaki predmet ili materija koju vlasnik odlaže, namjerava ili mora odložiti u skladu sa jednom od kategorija navedenih u Pravilniku o kategorijama otpada prema listama, ("Službene novine Federacije BiH", broj 9/05).

Komunalni otpad predstavlja otpad iz domaćinstava / kućanstava, kao i drugi otpad koji je po svojoj prirodi ili sastavu sličan otpadu iz domaćinstava / kućanstava, a potiče od poslovnih subjekata.

Inertni otpad je otpad koji ne podliježe bitnim fizikalnim, hemijskim/kemijskim i/ili biološkim promjenama, a određen je propisom iz člana/članka 4. Zakona o upravljanju otpadom Federacije BiH.

Neopasni otpad je otpad koji je po sastavu i svojstvima određen kao neopasni otpad propisom iz člana/članka 4. Zakona o upravljanju otpadom Federacije BiH.

Opasni otpad je svaki otpad koji je po sastavu i svojstvima određen kao opasni otpad propisom iz člana/članka 4. Zakona o upravljanju otpadom Federacije BiH.

Proizvodni otpad je otpad koji nastaje u proizvodnom procesu u industriji, obrtu i drugim procesima, a po sastavu i svojstvima razlikuje se od komunalnog otpada. Proizvodnim otpadom ne smatraju se ostaci iz proizvodnog procesa koji se koriste u proizvodnom procesu istog proizvođača.

Proizvođač otpada je svaka osoba čijom aktivnošću nastaje otpad (izvorni proizvođač) i/ili koja prethodnom obradom, miješanjem ili drugim postupkom mijenja sastav ili svojstva otpada.

Prikupljanje otpada je djelatnost sistematskog prikupljanja, i po mogućnosti, sortiranja otpada u cilju olakšanja budućeg tretmana.

Odlaganje otpada je aktivnost koja ima za cilj konačno zbrinjavanje otpada koji se ne može ili ne namjerava ponovo upotrijebiti.

Definitions

Waste *is any substance or object which the owner intended to be or which must be disposed according to one of the categories listed in the Regulation on Waste Categories according to the catalogue ("Official Gazette of FBiH", No. 9/05).*

Municipal waste *is waste from households and other waste which is in its characteristics or content similar to waste from households and it is produced by business entities.*

Inert waste *is a waste that is not subject to significant physical, chemical and/or biological changes, and is determined by the regulation from the Article 4 of the Law on Waste (FBiH).*

Non-hazardous waste *is waste that by its composition and properties is designated as non-hazardous waste by the regulation from the Article 4 of the Law on Waste (FBiH).*

Hazardous waste *is waste that by its composition and properties is designated as hazardous waste by the regulation from the Article 4 of the Law on Waste (FBiH).*

Production waste *is waste generated in the production process in industry, crafts and other processes, and its composition and properties differ from municipal waste. Production waste is not considered to be remnants from the manufacturing process that are used in the production process of the same manufacturer.*

Waste producer *is any person whose activity generates waste (original producer) and/or who through previous treatment, mixing or by other methods, changes the composition or characteristics of waste.*

Collecting waste *is an activity of systematic collection and, if possible, sorting of waste in order to make further waste treatment easier .*

Waste disposal *is an activity aimed at final treatment of waste which cannot be or is not intended to be recovered.*

ZAŠTIĆENA PODRUČJA PRIRODE

Izvori i metode prikupljanja podataka

Podaci o zaštićenim područjima prirode preuzeti su od Federalnog ministarstva okoliša i turizma.

PROTECTED AREAS OF NATURE

Sources and methods of data collection

Data on protected areas of nature have been adopted from the Federal Ministry of Environment and Tourism.

OKOLIŠ
ENVIRONMENT

Definicije

Nacionalni park jest prostrano, pretežno neizmijenjeno područje kopna i/ili mora iznimnih i višestrukih prirodnih vrijednosti, obuhvaća jedan ili više sačuvanih ili neznatno izmijenjenih ekoloških sistema i ponajprije je namijenjen očuvanju izvornih prirodnih vrijednosti.

Spomenik prirode je pojedinačni neizmijenjeni dio ili skupina dijelova žive ili nežive prirode koja ima ekološku, znanstvenu, estetsku ili odgojno - obrazovnu vrijednost. Spomenik prirode može biti geološki (paleontološki, mineraloški, hidrogeološki, strukturno - geološki, naftno - geološki, sedimentološki i dr.), geomorfološki (špilja, jama, soliterna stijena i dr.), hidrološki (vodotok, slap, jezero i dr.), botanički (rijedak ili zbog lokacije važan primjerak biljnog svijeta i dr.), prostorno mali botanički i zoološki lokalitet i drugo.

Park prirode je prostrano prirodno ili dijelom kultivirano područje kopna i/ili mora s ekološkim obilježjima međunarodne i nacionalne važnosti, s naglašenim pejzažnim, vaspitno/odgojno - obrazovnim, kulturno - povijesnim i turističko - rekreacijskim vrijednostima.

Značajni krajolik - područje jest prirodni ili kultivirani predio velike ambijentalne vrijednosti i biološke raznolikosti ili kulturno-historijske vrijednosti ili krajolik očuvanih jedinstvenih obilježja svojstvenih pojedinom području.

Definitions

National park *is a vast, predominantly unmodified land and/or sea area of outstanding and multiple natural values. It includes one or more conserved or slightly modified ecosystems and is primarily intended for conservation of autochthonous natural values.*

Natural monument *is an individual unmodified segment or a group of segments of animate or inanimate nature that has an ecological, scientific, aesthetic and educational value. Natural monuments can be geological (paleontological, mineralogical, hydrogeological, relating to sediments, structural geology and petroleum engineering, etc.), geomorphological (a cave, a pit, a solitary rock, etc.), hydrological (a watercourse, a waterfall, a lake, etc.), botanical (a specimen of plant life that is rare or at an important site), a small-sized botanical and zoological site, etc.*

Nature park *is a vast natural or partly cultivated land and/or sea area with ecological features of international importance, with marked landscape, educational, cultural, historical, tourist and recreational values.*

Important landscape *is natural or a cultivated region of a great landscape value and biodiversity, or of cultural and historical value, or a landscape with preserved unique features characteristic for a particular area.*

21-1 JAVNI VODOVOD
PUBLIC WATER SUPPLY SYSTEM

000 m^3

	2011	2012	2013	2014	2015[1)]	
Izvorišta vode *Water sources*						
Ukupno	227.597	226.364	226.372	216.620	223.967	*Total*
Ukupno zahvaćene količine vode	220.814	219.926	219.401	209.668	216.481	*Volume of water captured*
Podzemne vode	104.455	104.599	103.494	99.263	104.640	*Underground waters*
Izvori	90.905	86.899	90.332	87.075	88.006	*Springs*
Vodotoci	22.322	23.973	22.241	20.843	20.602	*Watercourses*
Akumulacije	682	839	841	847	1.071	*Reservoirs*
Jezera	2.450	3.616	2.493	1.640	2.162	*Lakes*
Preuzete količine vode iz drugih vodovodnih sistema/sustava	6.783	6.438	6.971	6.952	7.486	*Volume of water taken from other water supply systems*
Isporučene količine vode prema korisnicima *Volume of water delivered to users*						
Ukupno	91.137	91.576	90.153	84.885	88.438	*Total*
Domaćinstvima/kućanstvima	69.075	69.776	68.814	64.705	67.874	*Households*
Djelatnostima	19.528	19.226	18.839	17.664	18.027	*Activities*
poljoprivreda, šumarstvo i ribolov	635	622	610	557	555	*Agriculture, forestry and fishing*
industrijske i građevinske djelatnosti	9.016	8.877	8.398	7.984	7.962	*Industrial and construction activities*
ostale djelatnosti	9.877	9.727	9.831	9.123	9.510	*Other activities*
Drugim vodovodnim sistemima/sustavima	2.534	2.574	2.500	2.516	2.537	*Other water supply systems*
Ukupni gubici vode	136.460	134.788	136.219	131.735	135.529	*Total water losses*
Vodovodna mreža i uređaji *Water supply network and equipment*						
Pumpni uređaji	454	703	758	825	800	*Pumping plants*
Uređaji za pripremu vode za piće	30	34	35	37	32	*Equipment for treating drinking water*
Taložnici	57	60	61	65	67	*Sedimentation tanks*
Filteri	115	128	132	138	141	*Filters*
Hlorinatori	163	170	185	187	189	*Chlorination equipment*
Deferizatori	18	18	18	18	18	*Defferization equipment*
Ostali uređaji	4	4	4	5	6	*Other equipment*
Rezervoari	489	521	541	550	572	*Rezervoirs*
Dužina primarne mreže, km	1.625	1.720	1.759	1.795	1.756	*Length of water mains, km*
Dužina sekundarne mreže, km	9.246	9.458	9.143	9.382	9.484	*Length of distribution network, km*
Vodovodni priključci	393.075	402.048	433.407	442.481	429.029	*Connecting pipes*
Ulični hidranti	12.519	12.590	12.677	12.872	12.979	*Fire hydrants*
Javne pumpe priključene na vodovod	91	100	101	101	102	*Public pumps connected to water supply*

1) Prethodni podaci
1)Previous data

21-2 JAVNA KANALIZACIJA/ODVODNJA
PUBLIC SEWAGE SYSTEM

	2011	2012	2013	2014	2015[1)]	
Otpadne vode, '000 m^3 *Waste water, '000 m^3*						
Ukupno	66.119	65.605	63.795	61.209	62.751	*Total*
Domaćinstva/kućanstva	45.628	45.988	44.583	43.616	45.755	*Households*
Djelatnosti	20.491	19.617	19.212	17.593	16.996	*Activities*
poljoprivreda, šumarstvo i ribolov	240	209	191	175	156	*Agriculture, forestry and fishing*
industrijske, građevinske djelatnosti	6.917	6.565	6.365	6.101	6.082	*Industrial and construction activities*
ostale djelatnosti	13.334	12.843	12.656	11.317	10.758	*Other activities*
Prečišćene vode prema postupku prečišćavanja, '000 m^3 *Treated wastewater by treatment, '000 m^3*						
Ukupno	2.693	3.028	2.871	2.844	3.424	*Total*
Primarni postupak	1.556	1.652	1.725	1.668	1.657	*Primary treatment*
Sekundarni postupak	1.137	1.372	1.142	1.171	1.762	*Secondary treatment*
Tercijarni postupak	-	4	4	5	5	*Tertiary treatment*
Ispuštene otpadne vode, '000 m3 *Discharged waste water, '000 m3*						
Ukupno	66.119	65.605	63.795	61.209	62.751	*Total*
Nepročišćene vode	63.426	62.577	60.924	58.365	59.327	*Unpurified water*
podzemne vode	1.834	1.817	1.696	1.682	1.125	*Ground water*
vodotoke	60.732	60.330	58.798	56.233	57.752	*Watercourses*
akumulacije	860	430	430	450	450	*Reservoirs*
Pročišćene vode	2.693	3.028	2.871	2.844	3.424	*Purified water*
podzemne vode	161	157	80	82	92	*Ground water*
vodotoke	2.087	2.431	2.359	2.342	2.882	*Watercourses*
more	445	440	432	420	450	*Sea*
Kanalizacijska mreža *Sewage network*						
Ukupna dužina/duljina zatvorene	2.594	2.692	2.734	2.766	2.817	*Total length of sewage*
Mješoviti sistem	1.094	1.172	1.216	1.221	1.263	*Combined system*
Separacijski sistem/sustav	1.500	1.520	1.518	1.545	1.554	*Separation system*
fekalni sistem/sustav	970	989	977	994	996	*Fecal sewage*
atmosferski sistem/sustav	530	531	541	551	558	*Atmospheric sewage*
Dužina glavnog kolektora, km	452	477	480	481	510	*Length of main sewage, km*
Broj kanalizacionih priključaka	170.980	178.270	182.230	183.549	205.053	*Number of connecting pipes*
Broj uličnih slivnika	15.772	16.398	16.713	17.187	23.004	*Number of street drains*

1) Prethodni podaci
1)Previous data

21-3 SNABDIJEVANJE/OPSKRBA VODOM PREMA KD BIH 2010 U 2015. [1)]
WATER SUPPLY ACCORDING TO KD BIH 2010 (NACE Rev. 2), 2015 [1)]

000 m³

		Ukupno *Total*	Iz javnog vodovoda *From public water supply system*	Iz drugih sistema *From other systems*	Iz vlastitih vodozahvata *From own water supplies*				
					iz podzemnih voda *From ground waters*	iz izvora *From springs*	iz vodotoka *From water-courses*	iz akumu-lacija *From reservoirs*	iz jezera *From lakes*
	Ukupno *Total*	**93.202**	**3.572**	**24.304**	**8.923**	**759**	**30.896**	**24.748**	-
B	**Vađenje ruda i kamena** *Mining and quarrying*	**5.959**	**703**	**3.064**	**714**	**28**	**436**	**1.014**	-
05	Vađenje ugljena i lignita *Mining of coal and lignite*	1.830	677	-	695	-	424	34	-
07	Vađenje metalnih ruda *Mining of metal ores*	6	3	-	-	3	-	-	-
08	Vađenje ostalih ruda i kamena *Other mining and quarrying*	4.123	23	3.064	19	25	12	980	-
C	**Prerađivačka industrija** *Manufacturing*	**61.625**	**2.733**	**6.087**	**8.209**	**731**	**20.131**	**23.734**	-
10	Proizvodnja prehrambenih proizvoda *Manufacture of food products*	1.148	775	1	243	129	-	-	-
11	Proizvodnja pića *Manufacture of beverages*	1.394	134	-	719	541	-	-	-
12	Proizvodnja duhanskih proizvoda *Manufacture of tobacco products*	20	20	-	-	-	-	-	-
13	Proizvodnja tekstila *Manufacture of textiles*	57	55	-	2	-	-	-	-
14	Proizvodnja odjeće *Manufacture of wearing apparel*	84	63	4	16	1	-	-	-
15	Proizvodnja kože i srodnih proizvoda *Manufacture of leather and related products*	404	88	-	316	-	-	-	-
16	Prerada drva i proizvoda od drva i pluta, osim namještaja; proizvodnja predmeta od slame i pletarskih materijala *Manufacture of wood and of products of wood and cork, except furniture; manufacture of articles of straw and plaiting materials*	97	65	1	4	27	-	-	-
17	Proizvodnja papira i proizvoda od papira *Manufacture of paper and paper products*	14.206	2	-	129	-	14.075	-	-
18	Štampanje i umnožavanje snimljenih zapisa *Printing and reproduction of recorded media*	25	23	2	-	-	-	-	-
19	Proizvodnja koksa i rafiniranih naftnih proizvoda *Manufacture of coke and refined petroleum products*	5.593	-	-	884	-	-	4.709	-
20	Proizvodnja hemikalija i hemijskih proizvoda *Manufacture of chemicals and chemical products*	5.796	43	5.747	-	-	6	-	-
21	Proizvodnja osnovnih farmaceutskih proizvoda i farmaceutskih preparata *Manufacture of basic pharmaceutical products and pharmaceutical preparations*	49	49	-	-	-	-	-	-
22	Proizvodnja proizvoda od gume i plastičnih masa *Manufacture of rubber and plastic products*	73	48	3	5	-	-	17	-
23	Proizvodnja ostalih nemetalnih mineralnih proizvoda *Manufacture of other non-metallic mineral products*	567	135	248	33	18	133	-	-

21 - 3 SNABDIJEVANJE/OPSKRBA VODOM PREMA KD BIH 2010 U 2015. [1] (nastavak)
WATER SUPPLY ACCORDING TO KD BIH 2010 (NACE Rev. 2), 2015 [1] (continued)

000 m³

		Ukupno *Total*	Iz javnog vodovoda *From public water supply system*	Iz drugih sistema *From other systems*	Iz vlastitih vodozahvata *From own water supplies*				
					iz podzemnih voda *From ground waters*	iz izvora *From springs*	iz vodotoka *From water-courses*	iz akumu-lacija *From reservoirs*	iz jezera *From lakes*
24	Proizvodnja baznih metala *Manufacture of basic metals*	31.563	867	-	5.774	11	5.903	19.008	-
25	Proizvodnja gotovih metalnih proizvoda, osim mašina i opreme *Manufacture of fabricated metal products, except machinery and equipment*	218	160	44	-	-	14	-	-
26	Proizvodnja računara te elektroničkih i optičkih proizvoda *Manufacture of computer, electronic and optical products*	36	36	-	-	-	-	-	-
27	Proizvodnja električne opreme *Manufacture of electrical equipment*	27	16	-	11	-	-	-	-
28	Proizvodnja mašina i uređaja, d. n. *Manufacture of machinery and equipment n.e.c.*	45	45	-	-	-	-	-	-
29	Proizvodnja motornih vozila, prikolica i poluprikolica *Manufacture of motor vehicles, trailers and semi-trailers*	73	45	27	1	-	-	-	-
30	Proizvodnja ostalih prijevoznih sredstava *Manufacture of other transport equipment*	-	-	-	-	-	-	-	-
31	Proizvodnja namještaja *Manufacture of furniture*	145	60	9	72	4	-	-	-
32	Ostala prerađivačka industrija *Other manufacturing*	3	2	1	-	-	-	-	-
33	Popravak i instaliranje mašina i opreme *Repa and installation of machinery and equipment*	2	2	-	-	-	-	-	-
D	**Proizvodnja i snabdijevanje/opskrba električnom energijom i plinom** *Electricity and gas supply*	**25.618**	**136**	**15.153**	-	-	**10.329**	-	-
35	Proizvodnja i snabdijevanje/opskrba električnom energijom i plinom *Electricity and gas supply*	25.618	136	15.153	-	-	10.329	-	-

1) Prethodni podaci
1) Previous data

21-3.1 Snabdijevanje/opskrba vodom iz vlastitih vodozahvata u 000 m³, 2015.
Water supply from own supplies in 000 m³, 2015

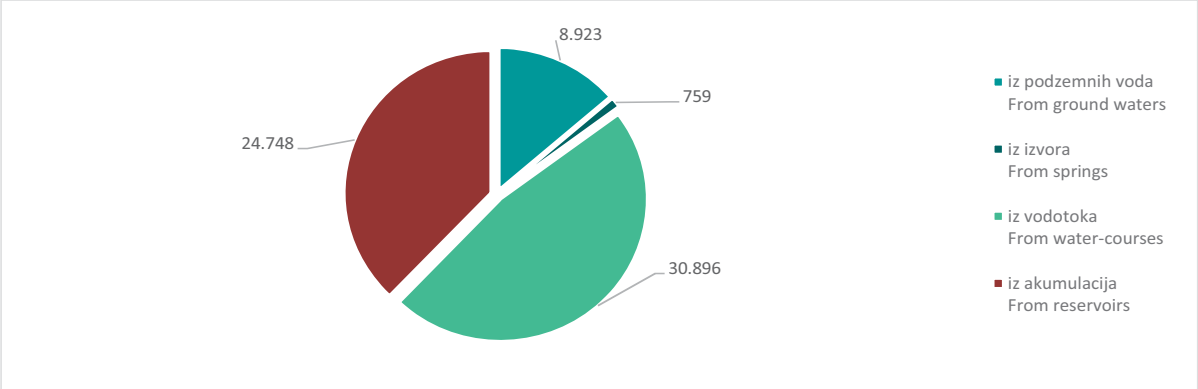

21-4 KORIŠĆENJE VODA PREMA NAMJENI, PO KD BIH 2010, U 2015. [1)]
WATER CONSUMED BY INTENDED USE, ACCORDING TO KD BIH 2010 (NACE Rev. 2), 2015 [1)]

000 m³

		Ukupno *Total*	Za tehnološki proces *For technological process*					Za sanitarne potrebe *For sanitary needs*	Za ostale namjene *For other needs*
			za proizvodnju *For production*		za hlađenje *For cooling*		svježa voda *Fresh water*		
			svega *All*	od toga vezana *From that spent*	svega *All*	od toga isparena *From that spent*			
	Ukupno *Total*	**90.978**	**29.903**	**5.576**	**30.439**	**19.636**	**26.187**	**2.804**	**1.645**
B	**Vađenje ruda i kamena** *Mining and quarrying*	**5.955**	**5.077**	**3.969**	**2**	**1**	-	**476**	**400**
05	Vađenje ugljena i lignita *Mining of coal and lignite*	1.830	1.090	-	2	-	-	409	329
07	Vađenje metalnih ruda *Mining of metal ores*	6	3	-	-	-	-	3	-
08	Vađenje ostalih ruda i kamena *Other mining and quarrying*	4.119	3.984	3.969	-	1	-	64	71
C	**Prerađivačka industrija** *Manufacturing*	**59.493**	**19.982**	**767**	**19.766**	**5.597**	**16.308**	**2.193**	**1.244**
10	Proizvodnja prehrambenih proizvoda *Manufacture of food products*	1.148	644	205	190	53	12	145	157
11	Proizvodnja pića *Manufacture of beverages*	1.395	1.228	291	61	50	14	80	12
12	Proizvodnja duhanskih proizvoda *Manufacture of tobacco products*	20	12	1	3	-	-	5	-
13	Proizvodnja tekstila *Manufacture of textiles*	56	29	-	2	5	-	19	6
14	Proizvodnja odjeće *Manufacture of wearing apparel*	81	18	-	7	5	-	55	1
15	Proizvodnja kože i srodnih proizvoda *Manufacture of leather and related products*	404	326	-	-	2	-	78	-
16	Prerada drva i proizvoda od drva i pluta, osim namještaja; proizvodnja predmeta od slame i pletarskih materijala *Manufacture of wood and of products of wood and cork, except furniture; manufacture of articles of straw and plaiting materials*	95	28	5	-	5	5	57	5
17	Proizvodnja papira i proizvoda od papira *Manufacture of paper and paper products*	14.206	11.966	150	845	429	1.266	85	44
18	Štampanje i umnožavanje snimljenih zapisa *Printing and reproduction of recorded media*	25	5	-	-	-	-	13	7
19	Proizvodnja koksa i rafiniranih naftnih proizvoda *Manufacture of coke and refined petroleum products*	3.742	996	-	1.500	703	1.126	120	-
20	Proizvodnja hemikalija i hemijskih proizvoda *Manufacture of chemicals and chemical products*	5.796	1.173	7	1	61	4.590	32	-
21	Proizvodnja osnovnih farmaceutskih proizvoda i farmaceutskih preparata *Manufacture of basic pharmaceutical products and pharmaceutical preparations*	49	9	-	-	-	-	39	1
22	Proizvodnja proizvoda od gume i plastičnih masa *Manufacture of rubber and plastic products*	73	7	-	23	-	2	39	2
23	Proizvodnja ostalih nemetalnih mineralnih proizvoda *Manufacture of other non-metallic mineral products*	567	244	68	104	144	107	95	17

21-4 KORIŠĆENJE VODA PREMA NAMJENI, PREMA KD BIH 2010 U 2015. [1] **(nastavak)**
WATER CONSUMED BY INTENDED USE, ACCORDING TO KD BIH 2010 (NACE Rev. 2) 2015. [1] *(continued)*

000 m³

		Ukupno *Total*	Za tehnološki proces *For technological process*					Za sanitarne potrebe *For sanitary needs*	Za ostale namjene *For other needs*
			za proizvodnju *For production*		za hlađenje *For cooling*		svježa voda *Fresh water*		
			svega *All*	od toga vezana *From that spent*	svega *All*	od toga isparena *From that spent*			
24	Proizvodnja baznih metala *Manufacture of basic metals*	31.285	3.119	30	16.968	4.111	9.176	1.080	942
25	Proizvodnja gotovih metalnih proizvoda, osim mašina i opreme *Manufacture of fabricated metal products, except machinery and equipment*	218	90	1	47	15	1	68	12
26	Proizvodnja računara te elektroničkih i optičkih proizvoda *Manufacture of computer, electronic and optical products*	36	25	-	-	-	-	6	5
27	Proizvodnja električne opreme *Manufacture of electrical equipment*	29	2	9	11	-	-	16	-
28	Proizvodnja mašina i uređaja, d. n. *Manufacture of machinery and equipment n.e.c.*	45	20	-	2	-	-	22	1
29	Proizvodnja motornih vozila, prikolica i poluprikolica *Manufacture of motor vehicles, trailers and semi-trailers*	73	25	-	2	11	9	32	5
30	Proizvodnja ostalih prijevoznih sredstava *Manufacture of other transport equipment*	-	-	-	-	-	-	-	-
31	Proizvodnja namještaja *Manufacture of furniture*	145	16	-	-	3	-	102	27
32	Ostala prerađivačka industrija *Other manufacturing*	3	-	-	-	-	-	3	-
33	Popravak i instaliranje mašina i opreme *Repa and installation of machinery and equipment*	2	-	-	-	-	-	2	-
D	**Proizvodnja i snabdijevanje/opskrba električnom energijom i plinom** *Electricity and gas supply*	**25.530**	**4.844**	**840**	**10.671**	**14.038**	**9.879**	**135**	**1**
35	Proizvodnja i snabdijevanje/opskrba električnom energijom i plinom *Electricity and gas supply*	25.530	4.844	840	10.671	14.038	9.879	135	1

1) Prethodni podaci
1) Previous data

21-4.1 Korišćenje voda prema namjeni u 000 m³, 2015.
Water consumed by intended use in 000 m⁻³, 2015

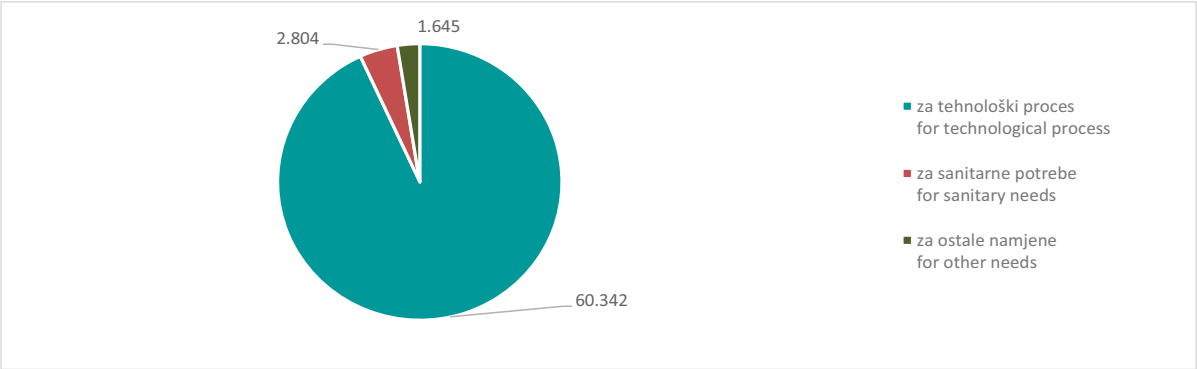

21-5 ISPUŠTANJE UPOTRIJEBLJENE VODE IZ INDUSTRIJE PREMA KD BIH 2010 U 2015. [1)]
DISCHARGE OF WASTE WATER FROM INDUSTRY ACCORDING TO KD BIH 2010 (NACE Rev.2), 2015 [1)]

000 m³

		Ukupno *Total*	Nezagađene vode *Unpolluted water*	Zagađene vode *Polluted water*	Tretirane vode *Treated water*			
					svega *All*	primarni *Primary*	sekundarni *Secondary*	tercijarni *Tertiary*
	Ukupno *Total*	**61.240**	**9.068**	**12.189**	**39.983**	**29.040**	**1.102**	**9.841**
B	**Vađenje ruda i kamena** *Mining and quarrying*	**1.947**	**199**	**662**	**1.086**	**952**	**131**	**3**
05	Vađenje ugljena i lignita *Mining of coal and lignite*	1.794	199	519	1.076	945	131	-
07	Vađenje metalnih ruda *Mining of metal ores*	6	-	6	-	-	-	-
08	Vađenje ostalih ruda i kamena *Other mining and quarrying*	147	-	137	10	7	-	3
C	**Prerađivačka industrija** *Manufacturing*	**49.577**	**8.869**	**9.722**	**30.986**	**20.292**	**856**	**9.838**
10	Proizvodnja prehrambenih proizvoda *Manufacture of food products*	888	75	268	545	434	50	61
11	Proizvodnja pića *Manufacture of beverages*	1.054	63	640	351	231	120	-
12	Proizvodnja duhanskih proizvoda *Manufacture of tobacco products*	19	-	5	14	14	-	-
13	Proizvodnja tekstila *Manufacture of textiles*	51	26	25	-	-	-	-
14	Proizvodnja odjeće *Manufacture of wearing apparel*	79	1	78	-	-	-	-
15	Proizvodnja kože i srodnih proizvoda *Manufacture of leather and related products*	402	-	95	307	10	-	297
16	Prerada drva i proizvoda od drva i pluta, osim namještaja; proizvodnja predmeta od slame i pletarskih materijala *Manufacture of wood and of products of wood and cork, except furniture; manufacture of articles of straw and plaiting materials*	80	2	68	10	10	-	-
17	Proizvodnja papira i proizvoda od papira *Manufacture of paper and paper products*	13.627	750	2	12.875	3.600	-	9.275
18	Štampanje i umnožavanje snimljenih zapisa *Printing and reproduction of recorded media*	25	-	25	-	-	-	-
19	Proizvodnja koksa i rafiniranih naftnih proizvoda *Manufacture of coke and refined petroleum products*	3.039	1.000	1.819	220	-	220	-
20	Proizvodnja hemikalija i hemijskih proizvoda *Manufacture of chemicals and chemical products*	5.728	-	1.115	4.613	4.597	16	-
21	Proizvodnja osnovnih farmaceutskih proizvoda i farmaceutskih preparata *Manufacture of basic pharmaceutical products and pharmaceutical preparations*	49	-	41	8	8	-	-
22	Proizvodnja proizvoda od gume i plastičnih masa *Manufacture of rubber and plastic products*	73	20	46	7	3	4	-
23	Proizvodnja ostalih nemetalnih mineralnih proizvoda *Manufacture of other non-metallic mineral products*	343	25	24	294	219	68	7
24	Proizvodnja baznih metala *Manufacture of basic metals*	23.619	6.832	5.271	11.516	11.041	277	198
25	Proizvodnja gotovih metalnih proizvoda, osim mašina i opreme *Manufacture of fabricated metal products, except machinery and equipment*	202	49	94	59	57	2	-

21-5 ISPUŠTANJE UPOTRIJEBLJENE VODE IZ INDUSTRIJE PREMA KD BIH 2010 U 2015. [1] (nastavak)
DISCHARGE OF WASTE WATER FROM INDUSTRY, ACCORDING TO KD BIH 2010 (NACE Rev.2), 2015 [1] (continued)

000 m³

		Ukupno *Total*	Nezagađene vode *Unpolluted water*	Zagađene vode *Polluted water*	Tretirane vode *Treated water*			
					svega *All*	primarni *Primary*	sekundarni *Secondary*	tercijarni *Tertiary*
26	Proizvodnja računara te elektroničkih i optičkih proizvoda *Manufacture of computer, electronic and optical products*	36	1	1	34	34	-	-
27	Proizvodnja električne opreme *Manufacture of electrical equipment*	20	2	18	-	-	-	-
28	Proizvodnja mašina i uređaja, d. n. *Manufacture of machinery and equipment n.e.c.*	44	2	19	23	19	4	-
29	Proizvodnja motornih vozila, prikolica i poluprikolica *Manufacture of motor vehicles, trailers and semi-trailers*	51	5	33	13	11	2	-
30	Proizvodnja ostalih prijevoznih sredstava *Manufacture of other transport equipment*	-	-	-	-	-	-	-
31	Proizvodnja namještaja *Manufacture of furniture*	143	16	32	95	4	91	-
32	Ostala prerađivačka industrija *Other manufacturing*	3	-	1	2	-	2	-
33	Popravak i instaliranje mašina i opreme *Repa and installation of machinery and equipment*	2	-	2	-	-	-	-
D	**Proizvodnja i snabdijevanje/opskrba električnom energijom i plinom** *Electricity and gas supply*	**9.716**	-	**1.805**	**7.911**	**7.796**	**115**	-
35	Proizvodnja i snabdijevanje/opskrba električnom energijom i plinom *Electricity and gas supply*	9.716	-	1.805	7.911	7.796	115	-

1) Prethodni podaci
1) Previous data

21-5.1 Ispuštanje upotrijebljene vode iz industrije, 2015.
Discharge of waste water from industry, 2015

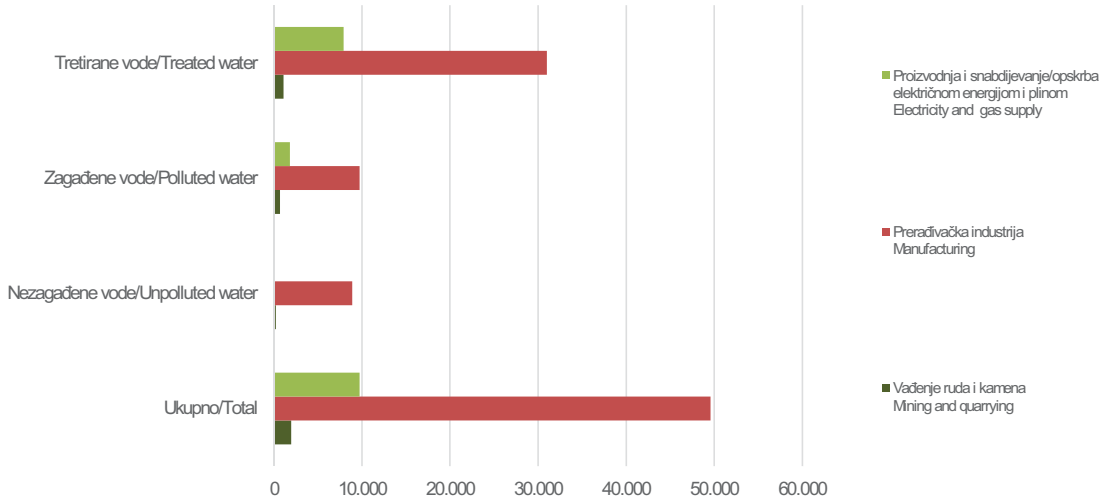

21-6 KOLIČINA NASTALOG OTPADA IZ PROIZVODNIH AKTIVNOSTI
QUANTITY OF WASTE GENERATED FROM PRODUCTION ACTIVITIES

tona/*tonnes*

			Količina otpada u proizvodnim aktivnostima *Amount of waste from production activities*				
			ukupno *Total*	**od toga količina opasnog otpada** *Of which amount of hazardous waste*			
	2010		12.759.109	5.728	2010		
	2011		15.641.871	4.197	2011		
	2012		17.778.834	8.020	2012		
	2014[1)]		17.657.689	6.617	2014[1)]		
B	05-08	**Vađenje ruda i kamena**	14.956.262	260	***Mining and quarrying***	***B***	*05-08*
C	10-33	**Prerađivačka industrija**	854.586	6.165	***Manufacturing***	***C***	*10-33*
	10-12	Proizvodnja prehrambenih proizvoda, pića, i duhanskih proizvoda	28.386	83	*Manufacture of food products, beverages and tobacco products*		*10-12*
	13-15	Proizvodnja tekstila, odjeće, kože i srodnih proizvoda	4.613	-	*Manufacture of textiles, wearing apparel, leather and related products*		*13-15*
	16	Prerada drva i proizvoda od drva i pluta, osim namještaja; proizvodnja predmeta od slame i pletarskih materijala	104.773	2	*Manufacture of wood and of products of wood and cork, except furniture; manufacture of articles of straw and plaiting materials*		*16*
	17-18	Proizvodnja papira i proizvoda od papira, štampanje i umnožavanje snimljenih zapisa	72.605	16	*Manufacture of paper and paper products, printing and reproduction of recorded media*		*17-18*
	19	Proizvodnja koksa i rafiniranih naftnih proizvoda	4.203	918	*Manufacture of coke and refined petroleum products*		*19*
	20-22	Proizvodnja hemikalija i hemijskih proizvoda, osnovnih farmaceutskih proizvoda i farmaceutskih preparata, proizvodnja proizvoda od gume i plastičnih masa	231.918	27	*Manufacture of chemicals and chemical products, basic pharmaceutical products and pharmaceutical preparations, manufacture of rubber and plastic products*		*20-22*
	23	Proizvodnja ostalih nemetalnih mineralnih proizvoda	14.129	32	*Manufacture of other non-metallic mineral products*		*23*
	24-25	Proizvodnja baznih metala, proizvodnja gotovih metalnih proizvoda, osim mašina i opreme	367.079	4.137	*Manufacture of basic metals, manufacture of fabricated metal products, except machinery and equipment*		*24-25*
	26-30	Proizvodnja računara te elektroničkih i optičkih proizvoda, električne opreme, mašina i uređaja, d. n., motornih vozila, prikolica i poluprikolica i ostalih prijevoznih sredstava	23.180	915	*Manufacture of computer, electronic and optical products, electrical equipment, machinery and equipment n.e.c., motor vehicles, trailers and semi-trailers and other transport equipment*		*26-30*
	31-33	Proizvodnja namještaja, ostala prerađivačka industrija, popravak i instaliranje mašina i opreme	3.701	35	*Manufacture of furniture, other manufacturing, repair and installation of machinery and equipment*		*31-33*
D	35	**Proizvodnja i snabdijevanje/opskrba električnom energijom i plinom**	1.827.983	119	***Electricity and gas supply***	***D***	*35*
F	41-43	**Građevinarstvo**	18.858	73	***Construction***	***F***	*41-43*

1) Konačni podaci
1) Final data

21-7 UKUPNA KOLIČINA OTPADA IZ PROIZVODNIH AKTIVNOSTI PREMA EWC - STATISTIČKOJ KLASIFIKACIJI
TOTAL QUANTITY OF WASTE FROM PRODUCTION ACTIVITIES BY EWC - STATISTICAL CLASSIFICATION

tona/*tonnes*

	Nastali otpad *Generated waste*			
	ukupno *Total*	**neopasni otpad** *Non-hazardous waste*	**opasni otpad** *Hazardous waste*	
2010	12.759.109	12.753.381	5.728	2010
2011	15.641.871	15.637.674	4.197	2011
2012	17.778.834	17.770.814	8.020	2012
2014[1)]	17.657.689	17.651.072	6.617	2014[1)]
01.1 Iskorišteni rastvarači	8	-	8	*Spent solvents*
01.2 Kiseline, alkalni ili slani otpad	978	896	82	*Acid, alkaline or saline wastes*
01.3 Iskorištena ulja	517	-	517	*Used oils*
01.4, 02, 03.1 Hemijski otpad	47.791	46.003	1.788	*Chemical waste*
03.2 Industrijski otpadni talozi	40.984	40.910	74	*Industrial effluent sludges*
05 Infektivni otpad od zdravstvene zaštite	0	-	0	*Health care and biological wastes*
06.1 Otpad od željeznog metala i staro željezo	40.734	40.734	-	*Iron metal waste and scrap iron*
06.2 Otpad od obojenih metala	12.518	12.518	-	*Non iron metal waste*
06.3 Izmiješani metalni otpad	2.411	2.411	-	*Mixed metal waste*
07.1 Stakleni otpad	3.801	3.801	-	*Glass waste*
07.2 Otpad od papira i kartona	6.301	6.301	-	*Paper and cardboard wastes*
07.3 Otpad od guma	324	324	-	*Rubber wastes*
07.4 Plastični otpad	1.756	1.756	-	*Plastic wastes*
07.5 Drveni otpad	143.252	143.252	-	*Wood wastes*
07.6 Tekstilni otpad	3.075	3.075	-	*Textile wastes*
07.7 Otpad koji sadrži PCB	22	-	22	*Waste containing PCB*
08 (osim 08.1, 08.41) Odbačena oprema (osim odbačenih vozila, baterija i akumulatora)	428	258	171	*Discarded equipment (excl. discarded vehicles, batteries/accumulators)*
08.1 Odbačena vozila	37	37	-	*Discarded vehicles*
08.41 Otpadne baterije i akumulatori	23	11	13	*Batteries and accumulators*
09.1 Otpad od pripreme hrane i prerađevina	123	123	-	*Waste from food preparation and products*
09.2 Zeleni otpad	17.688	17.688	-	*Green waste*
09.3 Životinjske fekalije, urin i đubrivo	3.670	3.670	-	*Animal feces, urine and manure*
10.1 Otpad iz domaćinstva i slični otpad	6.771	6.771	-	*Household and similar wastes*
10.2 Izmiješani i materijali koji se ne mogu razlikovati	397.349	397.349	-	*Mixed and undifferentiated materials*
10.3 Razvrstani ostatak	0	-	0	*Sorting residues*
11 Muljevi	5.491	5.491	-	*Common sludges*
12.1 Građevinski otpad i otpad od rušenja objekata	12.100	12.053	48	*Construction and demolition generated waste*
12.2, 12.3, 12.5 Ostali mineralni otpad	14.898.784	14.894.926	3.857	*Other mineral wastes*
12.4 Otpad od sagorijevanja	2.002.783	2.002.747	36	*Combustion wastes*
12.6 Kontaminirana zemlja i zagađeni materijali od mašinskog iskopavanja	4.922	4.922	0	*Contaminated soils and polluted dredging spoils*
12.7 Otpad nastao jaružanjem	2.957	2.957	-	*Dredging spoils*
12.8, 13 Otpad od tretmana otpada i stabilizovani otpad	90	90	-	*Wastes from waste treatment and stabilised wastes*

1) Konačni podaci
1) Final data

21-8 UKUPNA KOLIČINA OTPADA IZ PROIZVODNIH AKTIVNOSTI PREMA LISTI OTPADA - LoW

TOTAL QUANTITY OF WASTE FROM PRODUCTION ACTIVITIES BY EUROPEAN LIST OF WASTE - LoW

tona/*tonnes*

	Količina nastalog otpada *Amount of waste generated*		
	ukupno *Total*	**od toga količina opasnog otpada** *Of which amount of hazardous waste*	
2010	12.759.109	5.728	2010
2011	15.641.871	4.197	2011
2012	17.778.834	8.020	2012
2014[1)]	17.657.689	6.617	2014[1)]
01 Otpad koji nastaje kod istraživanja i kopanja ruda, iskopavanja i drobljenja kamenja i od fizičkog i hemijskog obrađivanja ruda	14.890.948	-	*Wastes resulting from exploration, mining, dressing and further treatment of minerals and quarry*
02 Otpad iz poljoprivrede, vrtlarstva, proizvodnje vodenih kultura, šumarstva, lova i ribarstva,pripremanja hrane i prerade	22.952	-	*Wastes from agricultural, horticultural, hunting, fishing and aquacultural primary production, food preparation and processing*
03 Otpad od prerade drveta i proizvodnje ploča i namještaja, celuloze, papira i kartona	146.725	-	*Wastes from wood processing and the production of paper, cardboard, pulp, panels and furniture*
04 Otpad iz kožarske, krznarske i tekstilne industrije	4.109	-	*Wastes from the leather, fur and textile industries*
05 Otpad od prerade nafte, prečišćavanja prirodnog gasa i pirolitičke obrade uglja	4.114	918	*Wastes from petroleum refining, natural gas purification and pyrolytic treatment of coal*
06 Otpad iz anorganskih hemijskih procesa	170.433	76	*Wastes from inorganic chemical processes*
07 Otpad iz organskih hemijskih procesa	19	7	*Wastes from organic chemical processes*
08 Otpad od proizvodnje, formulacija, prodaje i primjene premaza (boje, lakovi i staklasti emajli), ljepila, sredstva za zaptivanje i štamparskih boja	84	49	*Wastes from the manufacture, formulation, supply and use (MFSU) of coatings (paints, varnishes and vitreous enamels), adhesives, sealants and printing inks*
09 Otpad iz fotografske industrije	0	0	*Wastes from the photographic industry*
10 Otpad iz termičkih procesa	2.179.449	53	*Inorganic wastes from thermal processes*
11 Otpad koji potječe od hemijske površinske obrade i zaštite metala; hidrometalurgija obojenih metala	9.652	72	*Inorganic metal-containing wastes from metal treatment and the coating of metals, and non-ferrous hydrometallurgy*
12 Otpad od oblikovanja i površinske fizičko-hemijske obrade metala i plastike	31.248	29	*Wastes from shaping and surface treatment of metals and plastics*
13 Otpadna tečna goriva i ulja (osim jestivog ulja, i otpada iz grupa 05, 12 i 19)	1.150	1.150	*Oil wastes (except edible oils, 05, 12 and 19)*
14 Otpad od organskih materije koje se koriste kao rastvarači (osim 07 i 08)	8	8	*Wastes from organic substances used as solvents (except 07 and 08)*
15 Otpadna ambalaža; apsorbensi, materijali za brisanje i upijanje, filterski materijali i zaštitna odjeća koja nije specificirana na drugi način	6.165	29	*Waste packaging; absorbents, wiping cloths, filter materials and protective clothing not otherwise specified*
16 Otpad koji nije drugdje specificiran u katalogu	5.889	3.945	*Wastes not otherwise specified in the list*
17 Građevinski otpad i otpad od rušenja objekata (uključujući otpad od izgradnje cesta uključujući i otpad od iskapanja onečišćenog tla)	27.419	72	*Construction and demolition wastes (including road construction)*
18 Otpad koji nastaje kod zaštite zdravlja ljudi i životinja i/ili srodnih istraživanja (isključujući otpad iz domaćinstava i restorana koji ne potiče iz neposredne zdravstvene zaštite)	25	0	*Wastes from human or animal health care and/or related research (except kitchen and restaurant wastes not arising from immediate health care)*
19 Otpad iz postrojenja za upravljanje otpadom, postrojenja za prečišćavanje gradskih otpadnih voda i pripremu vode za piće i industrijsku upotrebu	142.153	5	*Wastes from waste treatment facilities, off-sitewaste water treatment plants and the water industry*
20 Komunalni otpad i slični otpad iz industrije, trgovine i zanatskih pogona, uključujući odvojeno prikupljene frakcije	15.144	204	*Municipal wastes and similar commercial, industrial and institutional wastes including separately collected fractions*

1) Konačni podaci

1) Final data

21-9 PRIKUPLJENI I ODLOŽENI OTPAD
COLLECTED AND DISPOSED WASTE

tona/*tonnes*

	2011	2012	2013	2014	2015[1)]	
Ukupno prikupljeno otpada	709.471	635.475	629.455	656.216	655.476	*Total amount of collected waste*
Ukupno odloženo otpada	629.382	619.626	627.075	621.234	626.945	*Disposed waste*
Ukupan broj evidentiranih odlagališta otpada	46	48	47	47	47	*Number of recorded disposal sites*

21-10 KOLIČINE OTPADA PRIKUPLJENE JAVNIM ODVOZOM PREMA IZVORIMA OTPADA
QUANTITIES OF WASTE COLLECTED BY COMMUNAL SERVICES

tona/*tonnes*

	Godišnja količina otpada *Total annual amount of waste*	**Otpad iz domaćinstava** *Waste from households*	**Otpad iz proizvodnje** *Waste from productive and service activities*	**Otpad iz komunalnih službi** *Waste from public communal services*	
2011	709.471	585.703	112.775	10.992	2011
2012	635.475	495.863	124.467	15.145	2012
2013	629.455	503.234	109.867	16.354	2013
2014	656.216	513.137	125.801	17.278	2014
2015[1)]	655.476	523.450	117.411	14.615	2015[1)]
Komunalni otpad	**640.190**	**518.511**	**107.064**	**14.615**	***Municipal waste***
Odvojeno prikupljene vrste otpada	44.153	24.902	19.251	-	*Separately collected waste types*
Otpad vrtova i parkova	15.630	6.865	-	8.765	*Garden and park waste*
Ostali komunalni otpad	580.406	486.744	87.813	5.849	*Other municipal waste*
Otpadna ambalaža	**15.286**	**4.939**	**10.347**	**-**	***Waste packing***
Pakiranje (uključujući odvojeno prikupljanje ambalaže komunalnog otpada)	15.286	4.939	10.347	-	*Packing (including separately collected municipal packing waste)*

1) Prethodni podaci
1) Previous data

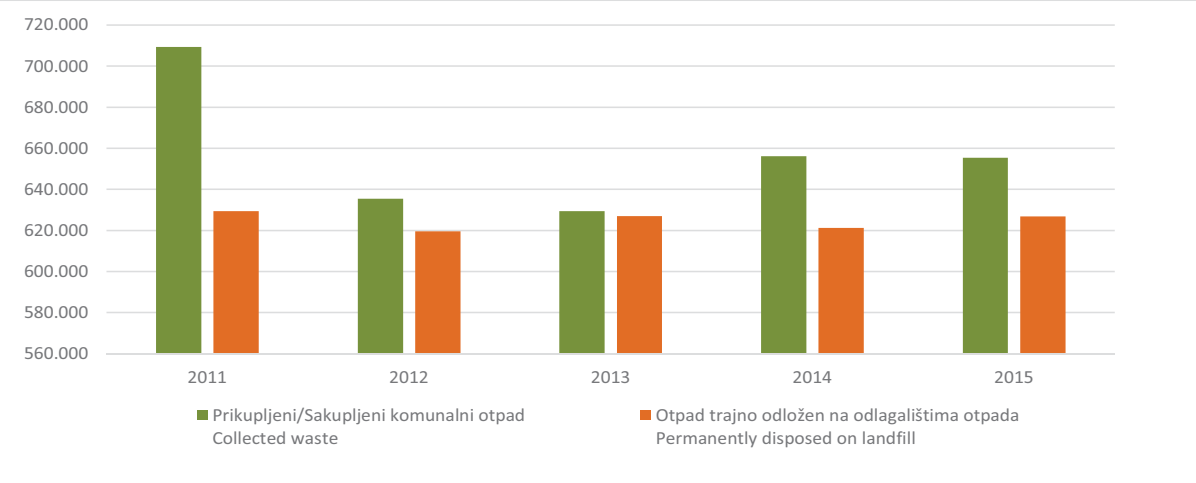

21-11 ZAŠTIĆENA PODRUČJA PRIRODE SA KATEGORIJAMA ZAŠTITE
PROTECTED AREAS WITH NATURE PROTECTION CATEGORIES

Naziv i kategorija *Name and category*	**Katgorija po IUCN**[1] *IUCN category* [1]	**Površina (ha)** *Area (ha)*	*Name and category*
Nacionalni park			***National park***
Una	II	19.800,0	*Una*
Spomenik prirode			***Natural monument***
Skakavac	III	1.430,7	*Skakavac*
Prokoško jezero	III	2.225,0	*Prokoško jezero*
Vrelo Bosne	III	603,0	*Vrelo Bosne*
Tajan	III	3.510,0	*Tajan*
Park prirode			***Nature park***
Hutovo blato[2)3)]	V	7.411,0	*Hutovo blato* [2)3)]
Blidinje	V	35.800,0	*Blidinje*
Zaštićeni pejzaž - krajolik			***Protected landscape***
Bijambare	V	497,0	*Bijambare*
Konjuh	V	8.016,6	*Konjuh*
Trebević	V	400,2	*Trebević*

1) Međunarodna unija za zaštitu prirode
1) International Union for Conservation of Nature
2) Park je uvršten u Popis močvara od međunarodne važnosti (tzv. Ramsarski popis)
2) Included in the Ramsar List (international significance).
3) Livanjsko polje i Hutovo blato su međunarodno proglašena zaštićena područja
3) Livanjsko polje i Hutovo blato are Internationally designated protected areas

21-12 PODRUČJA KOJA ZNAČE POSEBNOST, RIJETKOST ILI JEDINSTVENOST
AREAS SIGNIFYING PARTICULARITY, RARITY OR UNIQUENESS

Park *Park*	**Zona pod zaštitom** *Protected area*	**Regija** *Region*
Park "Prenj"	Diva Grabovica, Boračko jezero, klisure Prenja, klisure na Neretvi - Gradina, Valentin, vodopad Šištica	Dijelovi planine Prenj, Čvrsnice i Čabulje te dio vodotoka Neretve
Park "Treskavica"		Općina Trnovo
Vranica planina	Prokoško jezero	Općina Gornji Vakuf
Bitovnja planina		Općine Konjic i Kreševo
Šator planina	Šatorsko jezero (glečersko)	Općine Glamoč i Bosansko Grahovo
Vodotok Une i Unca	kaskade i slapovi u Martinbrodu, slapovi u Ripču, Crni izvor na Uncu, Štrbački Buk	Unsko-sanski kanton

Izvor: Federalno ministarstvo okoliša i turizma
Source: the Federal Ministry of Environment and Tourism

21-1.1. Zahvaćene vode u sistemu javnog vodosnabdijevanja, 000 m^3, 2015 (struktura u %)

Volume of water captured in public water supply, 000 m^3, 2015 (structure in %)

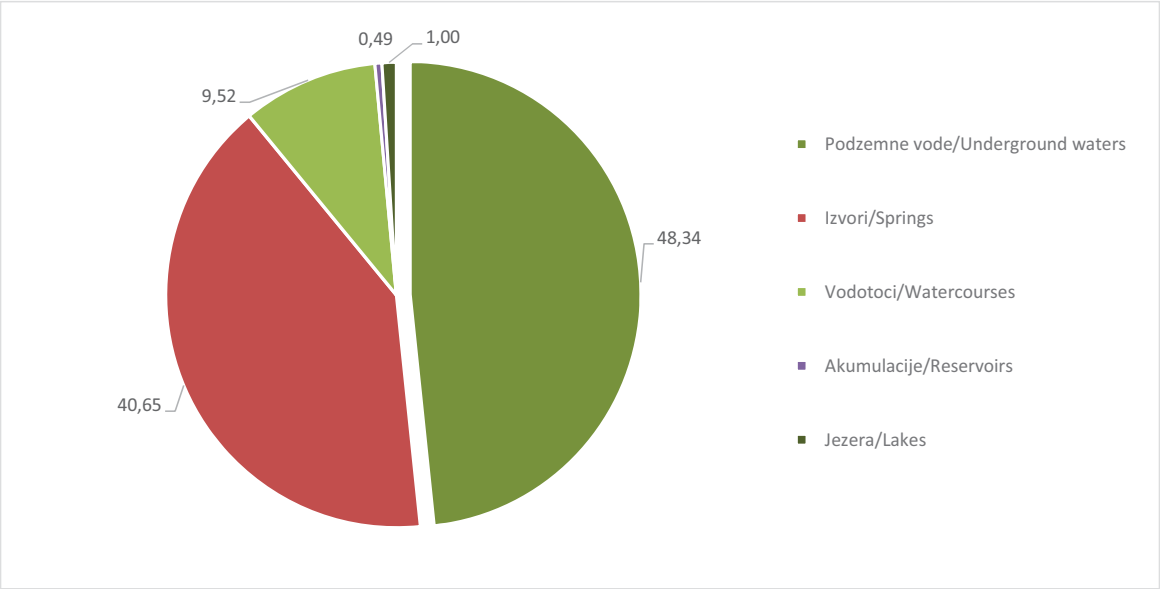

21-2.1. Količine otpadnih voda iz javne kanalizacije/odvodnje, 000 m^3, 2015. (struktura u %)

Volume of waste waters from public sewage system, 000 m^3, 2015 (structure in %)

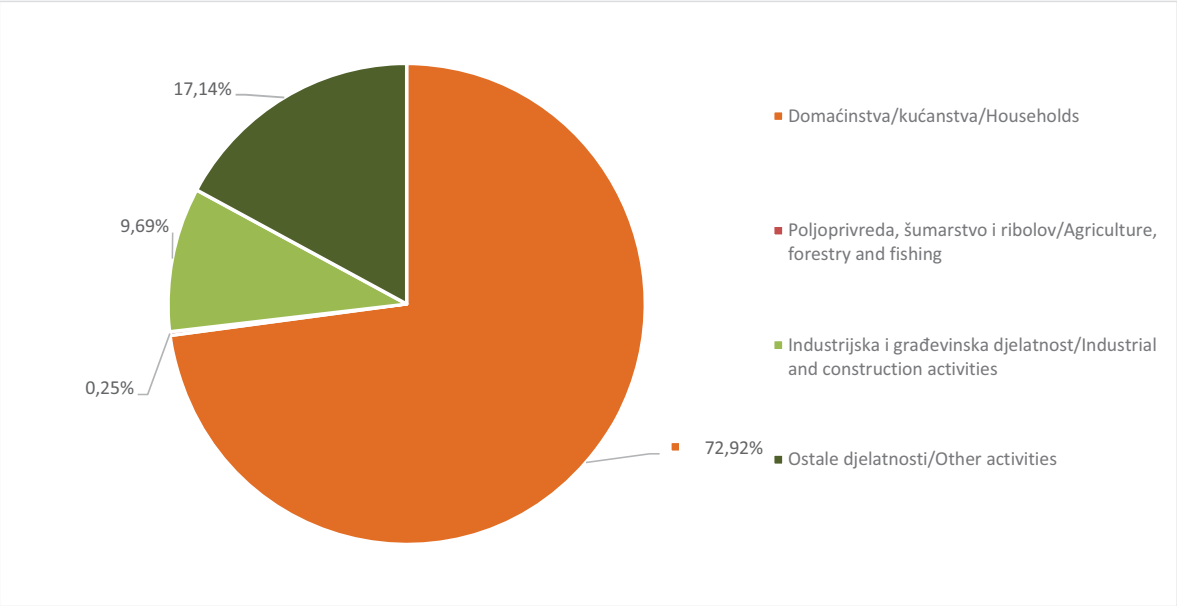

OBRAZOVANJE
EDUCATION



22 OBRAZOVANJE

EDUCATION

22-0 METODOLOŠKA OBJAŠNJENJA

NOTES ON METHODOLOGY

Izvori i metodi prikupljanja podataka

Sources and methods of data collection

Podaci o dječijim vrtićima, djeci i odgojiteljima prikupljaju se godišnjim izvještajima sa stanjem 01. oktobar/listopad tekuće godine.

Data on kindergartens, children and kindergarten teachers are collected by annual reports with the situation as on 1 October of the current year.

Podaci za osnovno i srednje obrazovanje koji se objavljuju, rezultat su redovnog/redovitog godišnjeg istraživanja, koje je provedeno u 2015. godini, stanje 25.09 2015.

Data for basic and secondary education have been collected by regular annually research. This research have been carried out in 2015, existing on September 25th 2015.

Od 2015./2016. školske godine (u godišnjaku 2014./2015.), statističko istaživanje iz osnovnog i srednjeg obrazovanja prelazi na novi način prikupljanja podataka, putem elektronskih obrazaca i dolazi do primjene nove metodologije usklađene sa međunarodnom standardnom klasifikacijom obrazovanja. Uvođenjem nove metodologije dolazi do promjena u prikupljanju i publiciranju podataka, te se podaci prikupljaju samo za početak školske godine sa stanjem 25.09. Shodno tome, od 2014./2015. školske godine podaci za kraj školske godine biće zamijenjeni podacima za početak školske godine.

From 2015/2016. school year (in yearbook 2014./2015.), the statistical exploration of basic and secondary education moves to a new way of collecting data through electronic forms and comes to the application of the new methodology harmonized with the International Standard Classification of Education. With the introduction of the new methodology changes occur in the collection and publication of data, and the data is collected only for the beginning of the school year with the balance 25.09. Accordingly, from 2014/2015. school year data for the end of the school year will be replaced by data for the beginning of the school year.

Podaci o upisanim studentima na visokoškolskim ustanovama prikupljaju se na osnovu/temelju obrazaca koje popunjavaju studenti prilikom upisa u zimski semestar svake školske godine.

Data on students enrolled in institutions of higher education are gathered by individual questionnaire at the beginning of the winter semester of each school year.

Podaci o studentima koji su diplomirali, te o broju kandidata koji su stekli naslov magistra ili doktora nauka/znanosti tokom/tijekom kalendarske godine prikupljaju se također na osnovu/temelju obrazaca koje popunjavaju studenti, odnosno kandidati, prilikom diplomiranja odnosno odbrane/obrane magistarskog rada ili doktorske disertacije/dizertacije.

Data on graduated students and on masters and doctors of science refer to the calendar year and are collected by individual questionnaires filled in by students or candidates, respectively, who are about to graduate or acquire a title of a master or a doctor.

Podaci za doktore nauka/znanosti odnose se na kalendarsku godinu u kojoj je kandidat odbranio/obranio doktorsku disertaciju, a ne na godinu u kojoj je uveden u registar doktora nauka/znanosti.

Data on doctors of science refer to the calendar year of defending a dissertation and not on the year in which they enter the Register of Doctors of Science.

Podaci o nastavnicima visokoškolskih ustanova prikupljaju se izvještajima o nastavnom osoblju sa stanjem 31. oktobra/listopada tekuće školske godine.

Data on teachers in institutions of higher education are based on the number of teaching staff as per 31 October of each school year.

Podaci uključuju sve nastavnike i suradnike u nastavi koji predaju na visokoškolskim ustanovama i koji ne predstavljaju fizički broj osoba, jer nastavnik i suradnik u nastavi može predavati na dva i više fakulteta. Podaci također uključuju i nastavnike i suradnike u nastavi prikazane u ekvivalentu pune zaposlenosti/ angažiranosti (FTE- full time equivalent), koji približno odgovaraju stvarnom broju fizičkih osoba, a dobiveni su kao izračun izražen jedinicom pune zaposlenosti/ angažiranosti.

Data include teaching academic staff that teach at institutions of higher education and do not represent the actual number of persons since members of academic staff can teach at two or more institutions of higher education. Data also include teaching academic staff presented as a full-time equivalent(FTE) which roughly corresponda to the actual number of persons and are obtained as a calculation presented by a ull-time equivalent.

Za nastavnike i suradnike koji rade s kraćim od punog radnog vremena ili su angažirani po ugovoru o djelu (manje od 90% i više od 10%) izračunava se Ekvivalent pune zaposlenosti (FTE). 1.primjer: 4 osobe zaposlene ili su angažirane ugovorom o djelu školsku godinu samo polovinu radnog vremena (4x0,5=2,0) 2.primjer: 3 osobe zaposlene ili su angažirane ugovorom o djelu cijelu školsku godinu samo 20% radnog vremena (3x0,2=0,6) 3.primjer: 1 osoba zaposlena ili je angažirana ugovorom o djelu 1/2 semestara puno r.v. (1x0,5=0,5) 4.primjer:2 osobe zaposlene ili su angažirane ugovorom o djelu 3 mjeseca samo 25%r.v. (2x0,25x0,25=0,1).

For teachers and collaborators who work with less than full-time or engaged under a contract of (less than 90% and more than 10%) is calculated in full time equivalent (FTE). 1.primjer: 4 persons employed or engaged by contract on the part of the school year only half the working hours (4x0, 5 = 2.0) 2.primjer: 3 persons employed or engaged by contract on the part of the entire academic year, only 20% of working time (3x0, 2 = 0.6) 3.primjer: 1 person employed or engaged on contract work 1 / 2 semesters full rv (1X0, 5 = 0.5) 4.primjer: 2 persons employed or engaged as a contract of 3 months only 25% rh (2x0, 25x0, 25 = 0.1).

Podaci o učenicima s teškoćama u razvoju u osnovnim i srednjim školama, o učenicima u osnovnim muzičkim/glazbenim i baletskim školama prikupljaju se na posebnim obrascima na početku i na kraju svake školske godine.

Data on handicapped children and youth in basic and secondary schools, on children in elementary art schools are collected by special forms at the beginning and end of each school year.

Definicije

Definitions

Obrazovni sistem Federacije Bosne i Hercegovine uključuje predškolsko (ISCED 0), osnovno (ISCED 1& 2), srednje (ISCED 3) i visoko (ISCED 5A, 5B&6) obrazovanje. Osnovno i srednje obrazovanje organizirano je kao redovno/redovito obrazovanje i posebno obrazovanje koje uključuje obrazovanje djece i omladine/mladeži s teškoćama u razvoju i osnovno umjetničko obrazovanje koje priprema djecu za nastavak školovanja u srednjim umjetničkim školama.

Educational System of the Federation of Bosnia and Herzegovina includes pre-school (ISCED 0), basic (ISCED 1& 2), secondary (ISCED 3) and higher (ISCED 5A, 5B & 6) education. Basic and secondary education is either regular or special, which includes schooling of handicapped children and youth and basic schooling in art schools as a preparation for education in secondary art schools.

Dječiji vrtići su ustanove koje pružaju usluge njege, odgoja i zaštite djece predškolske dobi.

Pre-school institutions are institutions which provide upbringing, care and education for pre-school children.

U statistici obrazovanja školom se smatra skupina učenika koja pohađa nastavu određene vrste i stepena/stupnja po istovrsnom nastavnom planu i programu, bez obzira na to nalazi li se ta skupina učenika pod posrednim ili neposrednim rukovodstvom jedne uprave ili ima zajedničku upravu s drugim školskim jedinicama različite vrste i stepena/stupnja obrazovanja. Svaka teritorijalno odvojena jedinica (razredni odjel) iste vrste smatra se također školom (školskom jedinicom).

School – in educational statistics a school is considered a group of pupils following a uniform educational plan and programme of the specific kind and level, irrespective of the form of administration which can be either direct or indirect indepedent one, or joint with other school units of different kind and level of education. Each geographically separated unit (a class) is also considered a school (a school unit).

S obzirom da se u osnovnim školama izvodi istovremeno nastava po osmogodišnjem i devetogodišnjem programu obrazovanja, a u nekim kantonima isključivo se obavlja nastava po osmogodišnjem programu, nije izvršena podjela škola na osnovu programa rada. Iz tih razloga prikazuje se broj škola po programu osmogodišnjeg obrazovanja.

Whereas that in the primary schools education performed by eight and nine year school programme, and in some cantons only by eight year school programme, we are not in possibility toclassifying schools on the basis of school programme. For this reasons number of schools are presented by eight year school programme.

Kod redovnih/redovitih srednjih škola broj škola prikazan je u ukupnom zbiru redovnih/redovitih srednjih škola. Broj škola po vrstama (gimnazije, tehničke i srodne, stručne/strukovne i umjetničke škole) nismo u mogućnosti iskazati jer jedna mješovita škola, kao pravni subjekt, može u svom sastavu imati više vrsta škola.

At the regular secondary schools, number of schools are presented as total number of secondary schools. We are not in possibility to present a number of secondary schools by type (gymnasiums, technical and similar schools, vocational schools and art schools). The reason is following: one mixed schools as a legal entity may have in her structure several type of schools.

OBRAZOVANJE
EDUCATION

Visokoškolske ustanove su univerziteti/sveučilišta, (fakultet i umjetnička akademija kao jedinice u njenom sastavu) i visoke škole. Univerzitet/Sveučičište je ustanova koja osniva i provodi univerzitetske/sveučilišne studije u najmanje dva naučna/znanstvena ili umjetnička područja u većem broju polja te interdisciplinarne studije kao autonomni i integrirani proces, neposredno ili putem jedinica u sastavu (fakulteta, umjetničkih akademija, instituta). Univerzitetski/Sveučilišni studij osposobljava studente za obavljanje poslova u nauci/znanosti i visokom obrazovanju, u poslovnom svijetu, javnom sektoru i društvu općenito te ih osposobljava za razvoj i primjenu naučnih/znanstvenih i stručnih dostignuća.

Institutions of higher education are university /faculty and academy of art as its component parts/ and school of higher education. University is an institution that establishes and conducts university and interdisciplinary studies in at least two areas of scientific or artistic activity in a number of fields, as an autonomous and integrated process, indirectly or through its faculties, academies of art and departments. University studies prepare students for performing work in science and higher education, in business, public sector and society in general and also prepares them for development and application of scientific and professional findings.

Univerzitetsko/Sveučilišno obrazovanje obuhvaća dodiplomski, diplomski i poslijediplomski studij. U skladu s europskim sistemom prijenosa bodova (ECTS), jednom godinom studija se u pravilu stječe 60 ECTS bodova.

University education comprises undergraduate, graduate and postgraduate studies. In accordance to the European Credit Transfer and Accumulation System (ECTS), 60 ECTS credits measure the workload of a full-time student during one academic year.

Dodiplomski univerzitetski/sveučilišni studij, koji u pravilu traje tri do četiri godine i kojim se stječe od 180 do 240 ECTS bodova, osposobljava studente za diplomski studij, te im daje mogućnost zapošljavanja na određenim stručnim poslovima.

Undergraduate university study, which normally lasts for three to four years and students earn 180-240 ECTS credits, enables students to continue their studies at graduate university study or to enter the labour market.

Diplomski univerzitetski/sveučilišni studij traje u pravilu jednu do dvije godine. Njime se stječe 60 do 120 ECTS bodova, te ukupan broj bodova koji se stječu na dodiplomskom i diplomskom studiju iznosi najmanje 300 ECTS bodova.

Graduate university study normally lasts for one to two years and students earn 60-120 ECTS credits. A total number of credits earned at undergraduate and graduate study is at least 300 ECTS credits.

ISCED 2011 – International Standard Classification of Education – Međunarodna standardizirana klasifikacija obrazovanja koristi se prema preporuci UNESCO-a, OECD-a, EUROSTAT-a i drugih međunarodnih organizacija za prikazivanje svih podataka o obrazovanju i omogućuje usporedivost podataka o obrazovanju na međunarodnom nivou/razini.

ISCED 2011 – International Standard Classification of Education – is being used as recommended by UNESCO, OECD, EUROSTAT and other international organisations for presenting all data on education, enabling their comparison on the international level.

ISCED ima dvije glavne ukrštene varijable: stepen/stupanj obrazovanja i područje obrazovanja.

In ISCED there are two crossed variables: the level of education and field of study.

Stupnjevi obrazovanja, koji odgovaraju u školskom sistemu Federacije Bosne i Hercegovine jesu:

The levels of education in the Federation educational System are as follows:

ISCED 0 - predškolsko obrazovanje djece od treće godine do polaska u osnovnu školu;

ISCED 0 - corresponding to pre -school education of children from the age of theree to starting basic school;

ISCED 1 - niže osnovno obrazovanje od I -IV razreda prema osmogodišnjem programu; odnosno od I -V razreda prema devetogodišnjem programu obrazovanja;

ISCED 1 - primary education (first four - eight year school programme or first five - nine year school programme);

ISCED 2 - više osnovno obrazovanje od V -VIII razreda prema osmogodišnjem programu; odnosno od VI -IX razreda prema devetogodišnjem programu obrazovanja;

ISCED 2 - lovel secondary education (last four years of basic education);

ISCED 3 -srednje obrazovanje;

ISCED 3 - corresponding to upper secondary education;

ISCED 5 - više obrazovanje po starom načinu studiranja VI stepen.

ISCED 5 - undergraduate and postgraduate (master s degree);

ISCED 6 - VII stepen po starom programu studiranja (trajanje 4-5 godina), I ciklus po novom programu.

ISCED 6 - VII of the old program of study (duration 4-5 years), I cycle through the new program.

ISCED 7 - visoko obrazovanje po starom programu VII stepen (trajanje 5-6 godina), II ciklus "master" po novom programui integrirani I i II ciklus po novom programu.

ISCED 7 - higher Education under the old program VII level (duration 5-6 years), second cycle of "master" under new programui, ntegrated I cycle and II cycle under the new program.

ISCED 8 - naučni/znanstveni stepen -doktorat.

ISCED 8 - corresponding to doctor s degree.

Redovno/Redovito obrazovanje

Regular education

Predškolsko obrazovanje nije obavezno/obvezno i propisano članom 16 Okvirnog zakona o predškolskom odgoju i obrazovanju u BiH ("Službeni glasnik BiH" broj 88/07) i obuhvaća obrazovanje djece u godini pred polazak u školu.[1)]

Preschool education is compulsory according to the framework Law on Preschool Education in BiH ("Official Journal of BiH"No.88/07) and includes children who attend preschool education during the final year before enrolling in school. [1)]

Osnovno obrazovanje traje devet (osam) godina i obavezno/obvezno je za svu djecu od šeste (ili sedme) do petnaeste godine života. Cilj osnovnog obrazovanja je stjecanje općeg znanja, a ostvaruje se prema jedinstvenom nastavno programu.

Basic education lasts for eight years and is compulsory for all children between the age of six (or seven) and fiftheen. It gives basic general education according to established educational plan and programme.

Prelazak na devetogodišnje osnovno obrazovanje počeo je od školske 2004./2005. godine i povezan je sa promjenama u strukturi i organizaciji osnovnog odgoja i obrazovanja. Ovaj sistem osnovnog obrazovanja još nije zaživio u svim kantonima.

A transition to the nine-year primary education started in the school year 2004/2005. It is connected with changes made in the structure and organisation of the primary education. This system of the primary education has yet not come to life in the each canton.

Srednje obrazovanje nakon završetka osnovnog školovanja omogućuje stjecanje znanja i sposobnosti za rad i nastavak školovanja. Srednje obrazovanje nije obavezno/obvezno. Vrste srednjih škola, ovisno o vrsti nastavnog plana i programa jesu:

Secondary education follows basic education and provides skils and knowledge for work or continuation of schooling. Secondary education is not compulsory. Depending on curricula and programmes, there are the following types of secondary schools:

- gimnazije – izvode nastavni plan i program u trajanju od četiri godine, a mogu biti opće i specijalizirane; pripremaju učenike za nastavak školovanja na visokoškolskim ustanovama;

- grammar schools – last for 4 years, and by the curriculum are divided into general and specialised ones; they prepare students for continuation of their schooling at institutions of higher education.

- stručne/strukovne škole – izvode nastavni plan i program u trajanju od tri (ili četiri) godine. Na kraju svog školovanja učenici ovih škola polažu završni ispit i osposobljavaju se za tržište rada ili da bi nastavili školovanje u visokoškolskom obrazovanju.

- vocational schools – last 3-4 years and are divided into crafts, industrial and technical schools. At the end of their schooling students in the school laid the final exam and is trained for the job market or to continue their education in higher education.

- tehničke i srodne škole – školovanje traje četiri godine. Pripremaju učenike za tržište rada i za nastavak školovanja na visokoškolskim institucijama;

- technical and similar schools - last for years and prepare students either to work and to continue their schooling at institurions of higher education.

- umjetničke škole – školovanje traje četiri godine, a mogu biti muzičke/glazbene, baletne i likovne. Pripremaju učenike za tržište rada i za nastavak školovanja na umjetničkim akademijama;

- art schools – last for 4 years and are divided by type to music, ballet or fine arts schools. They prepare students either to work or to continue their schooling at academies of art.

- vjerske škole – školovanje traje četiri godine. Pripremaju učenike za tržište rada i za nastavak školovanja na visokoškolskim institucijama.

- religious schools – last for 4 years and prepare students either to work or to continue their schooling at institutions of higher education.

Više i visoko obrazovanje provodi se na visokoškolskim ustanovama nakon završene srednje škole. Organizirano je kao:

Higher education is carried out in institutions of higher education after completed 4 year secondary school. It is organised as follows:

1) Okvirni zakon o predškolskom obrazovanju u BiH nije implementiran u svim kantonima u FBiH

1) The Framework Law on Preschool Education in BiH is not being implemented in each canton in FBiH

- stručni studij, koji osposobljava studenta za visokostručni ili umjetnički rad, a traje dvije do tri godine

- profrssional study, enabling a person for highly professional or artistic engagement, lasting for two or three years.

- sveučilišni studij, koji osposobljava studenta za visokostručni ili umjetnički rad i priprema ga za naučni/znanstveni rad, a traje najmanje četiri godine

- university study, enabling a person for highly professional or artistic engagement and preparing him for scientific work, it lasts for at least four years.

- postdiplomski magistarski studij koji studenta, nakon završenog sveučilišnog studija, priprema za stjecanje akademskog naslova magistra.

- postgraduate srudy for master s degree is carried out after finishing university study.

Posebno obrazovanje

Special education

Osnovne muzičke/glazbene i baletne škole pripremaju učenike za nastavak školovanja u srednjim muzičkim/glazbenim i baletnim školama. Učenici tih škola obavezno/obvezno osnovno školovanje stječu paralelno u redovnim/redovitim osnovnim školama.

Basic education music and ballet schools prepare children for the continuation of schooling in secondary art schools of the same kind. The pupils are obliged to parallelly attend a regular basic school.

Osnovno obrazovanje djece i omladine/mladeži s teškoćama u razvoju provodi se u osnovnoj školi u posebnim odgojno-obrazovnim grupama i razrednim odjelima u okviru škole. Iznimno za djecu s većim teškoćama u razvoju osnovno školovanje obavlja se u posebnim ustanovama odgoja i obrazovanja.

Basic education of handicapped children and youth is carried out in special training-educational groups and class units within the school. In case of stronger handicaps, basic education is provided in special institutions.

Srednje obrazovanje učenika s teškoćama u razvoju organizira se uz primjenu individualnih postupaka u redovnim/redovitim ili posebnim razrednim odjelima i obrazovnim grupama.

Secondary education of handicapped children and youth is provided by applying individual methods within regular or special class units or educational groups.

22-1 PREDŠKOLSKE USTANOVE
PRESCHOOL INSTITUTIONS

	Broj predškolskih ustanova *Number of preschool institutions*	Broj djece *Number of children*		Zaposleni *Number of employees*				
		ukupno *Total*	djevojčice *Girls*	ukupno *Total*	žene *Female*	odgajatelji *Child-care workers*	zdravstveno osoblje *Health care personnel*	ostalo osoblje *Other personnel*
2011	139	10.179	4.820	1.441	1.345	737	146	558
2012	145	10.969	5.269	1.450	1.365	729	138	583
2013	156	11.808	5.579	1.537	1.442	776	132	629
2014	173	12.737	6.105	1.692	1.575	837	142	713
2015	190	13.268	6.362	1.781	1.668	899	152	730

22-2.1 DJECA U PREDŠKOLSKIM USTANOVAMA PREMA UZRASTU I SPOLU
CHILDREN IN PRESCHOOL INSTITUTIONS BY AGE AND SEX

	Ukupno *Total*	Djeca prema uzrastu *Children by age*					
		do 3 godine *less than 3 years*	3-4 godine *3-4 years*	4-5 godina *4-5 years*	5-6 godina *5-6 yeras*	Mješovite grupe od 3 do 6 godina *Mixed groups of 3 - 6 years*	Broj vaspitnih grupa *Upbringing groups*
				Svega *All*			
2011	10.179	1.868	1.887	2.135	2.408	1.881	469
2012	10.969	2.083	2.335	2.492	2.665	1.394	467
2013	11.808	2.112	2.215	2.355	2.841	2.284	502
2014	12.737	2.501	2.404	2.746	3.180	1.906	515
2015	13.268	2.457	2.631	2.794	3.347	2.039	608
				Djevojčica *Girls*			
2011	4.820	883	888	1.005	1.143	901	-
2012	5.269	1.012	1.144	1.241	1.245	627	-
2013	5.579	1.015	1.056	1.114	1.342	1.052	-
2014	6.105	1.232	1.209	1.307	1.497	860	-
2015	6.362	1.153	1.280	1.370	1.574	985	-

22-1.1 Broj predškolskih ustanova
Number of preschool institutions

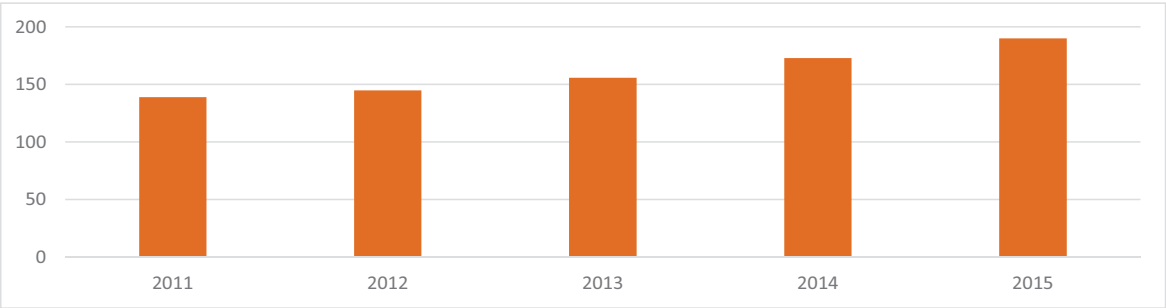

22-3 OSNOVNO I SREDNJE OBRAZOVANJE
ELEMENTARY AND SECONDARY EDUCATION

	Škole *Schools*	Odjeljenja/ Odjeli *Classes*	Učenici *Pupils*			
			ukupno *Total*		završili školu *Completted school*	
			svega *All*	učenice *Girls*	svega *All*	redovni/redoviti *Full-time*
Redovne/redovite osnovne škole (po programu osmogodišnjeg obrazovanja) *Regular elementary schools (eight year school programme)*						
2010/11	643	4.151	96.633	47.003	35.469	35.353
2011/12	639	2.748	60.829	29.673	28.669	28.573
2012/13	355	1.516	32.080	15.877	10.097	9.993
2013/14	146	978	21.932	10.783	7.018	6.944
2014/15[1)]	97	420	9.450	4.628	5.219	5.219
Redovne/redovite osnovne škole (po programu devetogodišnjeg obrazovanja) *Regular elementary schools (nine year school programme)*						
2010/11	446	6.057	125.411	61.028	-	-
2011/12	452	7.125	146.337	71.356	-	-
2012/13	732	8.114	166.919	81.329	11.143	11.143
2013/14	935	8.719	175.691	85.405	17.293	17.293
2014/15[1)]	981	9.147	181.238	87.900	18.695	18.695
Redovne/redovite srednje škole *Regular secondary schools*						
2010/11	201*	3999*	97484*	48242*	24.797	23.041
2011/12	200	4.246	107.258	52.986	23.374	21.709
2012/13	200	4.386	111.463	55.011	27.422	25.888
2013/14	201	4.248	103.491	51.422	31.175	29.946
2014/15[1)]	202	3.841	87.533	43.759	32.196	29.851
Gimnazije *Gymnasiums*						
2010/11	...	1.060	26.600	16.760	6.190	6.168
2011/12	...	1.123	28.627	18.008	5.457	5.405
2012/13	...	1.166	29.769	18.637	6.606	6.539
2013/14	...	1.173	28.308	17.847	7.872	7.805
2014/15[1)]	...	1.004	22.956	14.349	8.922	8.845
Tehničke i srodne škole *Technical and similar schools*						
2010/11	...	1.847	47.433	23.204	11.692	10.683
2011/12	...	1.968	51.950	25.750	10.683	9.675
2012/13	...	2.056	54.769	27.161	12.161	11.367
2013/14	...	1.990	51.694	25.605	14.091	13.452
2014/15[1)]	...	1.849	44.610	22.340	14.726	13.657
Stručne/strukovne škole *Vocational schools*						
2010/11	...	940	20.683	6.788	6.305	5.594
2011/12	...	1.001	23.643	7.583	6.695	6.098
2012/13	...	1.004	23.759	7.475	8.006	7.339
2013/14	...	907	20.410	6.293	8.460	7.953
2014/15[1)]	...	832	16.959	5.387	7.689	6.490
Umjetničke škole *Art schools*						
2010/11	...	84	915	536	187	187
2011/12	...	87	1.018	592	190	189
2012/13	...	87	1.027	618	202	202
2013/14	...	103	972	588	246	240
2014/15[1)]	...	81	904	564	271	271

22-3 OSNOVNO I SREDNJE OBRAZOVANJE (nastavak)
ELEMENTARY AND SECONDARY EDUCATION (continued)

	Škole *Schools*	Odjeljenja/ Odjeli *Classes*	Učenici *Pupils*			
			ukupno *Total*		završili školu *Completted school*	
			svega *All*	učenice *Girls*	svega *All*	redovni/redoviti *Full-time*
Vjerske škole *Religious schools*						
2010/11	6	68	1.853	954	423	409
2011/12	6	73	2.020	1.053	349	342
2012/13	6	73	2.139	1.120	447	441
2013/14	6	75	2.107	1.089	506	496
2014/15[1)]	6	75	2.104	1.119	588	588
Ostalo obrazovanje *Other education*						
Osnovne škole za djecu sa posebnim potrebama *Special elementary schools*						
2010/11	31	108	633	242	102	102
2011/12	30	112	566	207	75	75
2012/13	29	111	534	187	63	63
2013/14	30	123	537	184	83	83
2014/15[1)]	27	115	522	178	58	58
Srednje škole za učenike sa posebnim potrebama *Special secondary schools*						
2010/11	14	57	274	97	87	76
2011/12	13	55	294	105	95	74
2012/13	13	59	329	110	80	77
2013/14	12	54	316	102	166	159
2014/15[1)]	11	52	280	101	95	95
Osnovne muzičke škole *Elementary - level music schools*						
2010/11	37	-	5.891	3.551	692	692
2011/12	36	-	6.349	3.775	699	699
2012/13	38	-	6.095	3.639	646	646
2013/14	42	-	6.428	3.839	785	785
2014/15[1)]	43	-	6.188	3.694	-	-
Osnovne baletske škole *Primary ballet schools*						
2010/11	...	-	76	74	22	22
2011/12	...	-	85	83	9	9
2012/13	...	-	68	65	17	17
2013/14	...	-	78	73	11	11
2014/15[1)]	...	-	109	76	-	-

[1)] **Vidjeti metodološko objašnjenje**

[1)] *See methodological explanations*

22-4 REDOVNI/ REDOVITI UČENICI KOJI SU ZAVRŠILI SREDNJU ŠKOLU, 2014./2015 [1)]

REGULAR PUPILS WHO FINISHED SECONDARY SCHOOL, 2014/2015 [1)]

	Trajanje školovanja *Duration of education*						
	ukupno *Total*		3 godine *Three years*		4 godine *Four years*		
	svega *All*	učenice *Girls*	svega *All*	učenice *Girls*	svega *All*	učenice *Girls*	
Ukupno	**29.946**	**14.502**	**6.490**	**1.947**	**23.456**	**12.555**	***Total***
Gimnazije	8.845	5.574	-	-	8.845	5.574	*Gymnasium*
Umjetničke škole	271	151	-	-	271	151	*Art school*
Tehničke i srodne škole	13.657	6.490	-	-	13.657	6.490	*Technical and related schools*
Audio-vizuelne tehnike i medijska produkcija	241	121	-	-	241	121	*Audio-visual techniques and media production*
Dizajn	-	-	-	-	-	-	*Design*
Ekonomija	2.335	1.581	-	-	2.335	1.581	*Economy*
Veleprodaja i maloprodaja	94	71	-	-	94	71	*Wholesale and retail trade*
Finansije, bankarstvo i osiguranje	23	15	-	-	23	15	*Finance, Banking and Insurance*
Sekretarski i kancelarijski poslovi	302	240	-	-	302	240	*Secretarial and office functions*
Nauke o zemlji	50	13	-	-	50	13	*Geoscience*
Mašinstvo, obrada metala i metalurgija	1.726	401	-	-	1.726	401	*Mechanical engineering, metal processing and metallurgy*
Elektrotehnika i energetika	954	91	-	-	954	91	*Electrical engineering and energy*
Elektronika i automatika	1.169	157	-	-	1.169	157	*Electronics and automation*
Hemijski procesi	241	182	-	-	241	182	*process Chemistry*
Motorna prevozna sredstva, brodovi i vazduhoplovna sredstva	84	13	-	-	84	13	*Motor vehicles, ships and aviation assets*
Proizvodna tehnologija - prerada hrane	207	145	-	-	207	145	*Production technology - food processing*
Tekstilna, konfekcijska, obućarska i tehnologija kože	344	296	-	-	344	296	*Textile, ready-made, footwear and leather technology*
Rudarstvo i vađenje ruda	165	53	-	-	165	53	*Mining and quarrying*
Arhitektura i urbanističko planiranje	268	131	-	-	268	131	*Architecture and urban planning*
Građevinarstvo	551	182	-	-	551	182	*Construction*
Zemljoradnja i stočarstvo	523	306	-	-	523	306	*Agriculture and livestock*
Hortikultura	34	33	-	-	34	33	*horticulture*
Šumarstvo	396	136	-	-	396	136	*forestry*
Veterina	180	78	-	-	180	78	*Veterinary medicine*
Stomatologija	206	147	-	-	206	147	*dentistry*
Farmacija	318	258	-	-	318	258	*pharmaceutics*
Pomoć i njega	1.042	753	-	-	1.042	753	*Help and Care*
Medicinska dijagnostika i liječenje	179	114	-	-	179	114	*Medical Diagnosis and Treatment*
Terapija i rehabilitacija	184	109	-	-	184	109	*Therapy and Rehabilitation*
Hoteli, restorani i ugostiteljstvo	399	221	-	-	399	221	*Hotels, restaurants and catering*
Putovanja, turizam i razonoda	324	199	-	-	324	199	*Travel, tourism and leisure*
Frizerske i kozmetičke usluge	89	89	-	-	89	89	*Hairdressing and beauty care*

22-4 REDOVNI/ REDOVITI UČENICI KOJI SU ZAVRŠILI SREDNJU ŠKOLU, 2014./2015 [1] (nastavak)
REGULAR PUPILS WHO FINISHED SECONDARY SCHOOL, 2014/2015 [1] (continued)

	Trajanje školovanja *Duration of education*						
	ukupno *Total*		3 godine *Three years*		4 godine *Four years*		
	svega *All*	učenice *Girls*	svega *All*	učenice *Girls*	svega *All*	učenice *Girls*	
Usluge transporta	948	308	-	-	948	308	*Transport services*
Tehnologija zaštite životne sredine	81	47	-	-	81	47	*Environmental technology*
Stručne/strukovne škole	6.490	1.947	6.490	1.947	-	-	***Vocational school***
Dizajn	24	15	24	15	-	-	*design*
Zanatske vještine	7	1	7	1	-	-	*craft skills*
Ekonomija	-	-	-	-	-	-	*economy*
Veleprodaja i maloprodaja	768	594	768	594	-	-	*Wholesale and retail trade*
Sekretarski i kancelarijski poslovi	95	70	95	70	-	-	*Secretarial and office functions*
Mašinstvo, obrada metala i metalurgija	854	-	854	-	-	-	*Mechanical engineering, metal processing and metallurgy*
Elektrotehnika i energetika	1.002	1	1.002	1	-	-	*Electrical engineering and energy*
Elektronika i automatika	52	2	52	2	-	-	*Electronics and automation*
Hemijski procesi	12	12	12	12	-	-	*process Chemistry*
Motorna prevozna sredstva, brodovi i vazduhoplovna sredstva	831	-	831	-	-	-	*Motor vehicles, ships and aviation assets*
Proizvodna tehnologija - prerada hrane	109	48	109	48	-	-	*Production technology - food processing*
Tekstilna, konfekcijska, obućarska i tehnologija kože	207	159	207	159	-	-	*Textile, ready-made, footwear and leather technology*
Proizvodna tehnologija (drvo, papir, plastika,staklo)	53	-	53	-	-	-	*Production technology (wood, paper, plastic, glass)*
Rudarstvo i vađenje ruda	79	-	79	-	-	-	*Mining and quarrying*
Građevinarstvo	247	-	247	-	-	-	*Construction*
Zemljoradnja i stočarstvo	10	5	10	5	-	-	*Agriculture and livestock*
Hortikultura	48	35	48	35	-	-	*horticulture*
Šumarstvo	11	7	11	7	-	-	*forestry*
Medicinska dijagnostika i liječenje	9	8	9	8	-	-	*Medical Diagnosis and Treatment*
Hoteli, restorani i ugostiteljstvo	771	329	771	329	-	-	*Hotels, restaurants and catering*
Putovanja, turizam i razonoda	14	8	14	8	-	-	*Travel, tourism and leisure*
Frizerske i kozmetičke usluge	758	646	758	646	-	-	*Hairdressing and beauty care*
Usluge transporta	529	7	529	7	-	-	*Transport services*
Tehnologija zaštite životne sredine	-	-	-	-	-	-	*Environmental technology*
Vjerske škole	588	306	-	-	588	306	***Religious schools***
Škole sa posebnim potrebama	95	34	-	-	95	34	***Special secondary schools***

[1] Vidjeti metodološko objašnjenje
[1] See methodological explanations

22-5 UČENICI (vanredni/izvanredni učenici i obrazovanje odraslih) KOJI SU ZAVRŠILI SREDNJU ŠKOLU, 2014./2015 [1)]
PUPILS (Part-time pupils and adult education) WHO FINISHED SECONDARY SCHOOL, 2014/2015 [1)]

	Trajanje školovanja *Duration of education*						
	ukupno *Total*		3 godine *Three years*		4 godine *Four years*		
	svega *All*	učenice *Girls*	svega *All*	učenice *Girls*	svega *All*	učenice *Girls*	
Ukupno	**2.345**	**727**	**1.153**	**231**	**1.192**	**496**	***Total***
Opće obrazovanje	**77**	**22**	**-**	**-**	**77**	**22**	***General education***
Tehničko i srodno obrazovanje	**1.069**	**463**	**-**	**-**	**1.069**	**463**	***Technical and related education***
Ekonomija	79	47	-	-	79	47	*economy*
Veleprodaja i maloprodaja	1	-	-	-	1	-	*Wholesale and retail trade*
Finansije, bankarstvo i osiguranje	6	4	-	-	6	4	*Finance, Banking and Insurance*
Sekretarski i kancelarijski poslovi	12	10	-	-	12	10	*Secretarial and office functions*
Mašinstvo, obrada metala i metalurgija	91	11	-	-	91	11	*Mechanical engineering, metal processing and metallurgy*
Elektrotehnika i energetika	60	10	-	-	60	10	*Electrical engineering and energy*
Elektronika i automatika	43	6	-	-	43	6	*Electronics and automation*
Hemijski procesi	11	5	-	-	11	5	*process Chemistry*
Proizvodna tehnologija - prerada hrane	1	1	-	-	1	1	*Production technology - food processing*
Tekstilna, konfekcijska, obućarska i tehnologija kože	6	6	-	-	6	6	*Textile, ready-made, footwear and leather technology*
Rudarstvo i vađenje ruda	35	1	-	-	35	1	*Mining and quarrying*
Arhitektura i urbanističko planiranje	1	-	-	-	1	-	*Architecture and urban planning*
Građevinarstvo	49	10	-	-	49	10	*Construction*
Zemljoradnja i stočarstvo	20	9	-	-	20	9	*Agriculture and livestock*
Šumarstvo	20	4	-	-	20	4	*forestry*
Stomatologija	14	10	-	-	14	10	*dentistry*
Farmacija	16	16	-	-	16	16	*pharmaceutics*
Pomoć i njega	477	271	-	-	477	271	*Help and Care*
Terapija i rehabilitacija	7	4	-	-	7	4	*Therapy and Rehabilitation*
Nauke o zemlji	12	8	-	-	12	8	*Geoscience*
Hoteli, restorani i ugostiteljstvo	9	5	-	-	9	5	*Hotels, restaurants and catering*
Putovanja, turizam i razonoda	6	4	-	-	6	4	*Travel, tourism and leisure*
Frizerske i kozmetičke usluge	8	8	-	-	8	8	*Hairdressing and beauty care*
Usluge transporta	85	13	-	-	85	13	*Transport services*
Stručno/strukovno obrazovanje	**1.153**	**231**	**1.153**	**231**	**-**	**-**	***Vocational education***
Veleprodaja i maloprodaja	91	77	91	77	-	-	*Wholesale and retail trade*
Sekretarski i kancelarijski poslovi	7	4	7	4	-	-	*Secretarial and office functions*
Mašinstvo, obrada metala i metalurgija	143	-	143	-	-	-	*Mechanical engineering, metal processing and metallurgy*
Elektrotehnika i energetika	108	-	108	-	-	-	*Electrical engineering and energy*
Elektronika i automatika	1	-	1	-	-	-	*Electronics and automation*
Motorna prevozna sredstva, brodovi i vazduhoplovna sredstva	25	-	25	-	-	-	*Motor vehicles, ships and aviation assets*
Proizvodna tehnologija - prerada hrane	10	3	10	3	-	-	*Production technology - food processing*
Tekstilna, konfekcijska, obućarska i tehnologija kože	9	5	9	5	-	-	*Textile, ready-made, footwear and leather technology*
Proizvodna tehnologija (drvo, papir, plastika, staklo)	8	1	8	1	-	-	*Production technology (wood, paper, plastic, glass)*

22-5 UČENICI (vanredni/izvanredni učenici i obrazovanje odraslih) KOJI SU ZAVRŠILI SREDNJU ŠKOLU, 2014./2015 [1] (nastavak)
PUPILS (Part-time pupils and adult education) WHO FINISHED SECONDARY SCHOOL, 2014/2015 [1] (continued)

	Trajanje školovanja *Duration of education*						
	ukupno *Total*		3 godine *Three years*		4 godine *Four years*		
	svega *All*	učenice *Girls*	svega *All*	učenice *Girls*	svega *All*	učenice *Girls*	
Rudarstvo i vađenje ruda	59	-	59	-	-	-	*Mining and quarrying*
Građevinarstvo	52	-	52	-	-	-	*Construction*
Zemljoradnja i stočarstvo	7	5	7	5	-	-	*Agriculture and livestock*
Hortikultura	2	1	2	1	-	-	*horticulture*
Medicinska dijagnostika i liječenje	5	5	5	5	-	-	*Medical Diagnosis and Treatment*
Nauke o zemlji	9	5	9	5	-	-	*Geoscience*
Hoteli, restorani i ugostiteljstvo	108	76	108	76	-	-	*Hotels, restaurants and catering*
Putovanja, turizam i razonoda	5	4	5	4	-	-	*Travel, tourism and leisure*
Frizerske i kozmetičke usluge	49	44	49	44	-	-	*Hairdressing and beauty care*
Usluge transporta	455	1	455	1	-	-	*Transport services*
Kvalifikacija "Majstor"	**46**	**11**	**-**	**-**	**46**	**11**	***The qualification of "Master"***

[1] Vidjeti metodološko objašnjenje
[1] See methodological explanations

22-6 NASTAVNICI U OSNOVNIM I SREDNJIM ŠKOLAMA
TEACHERS IN ELEMENTARY AND SECONDARY SCHOOLS

	Redovne/Redovite osnovne škole *Regular elementary schools*				Srednje škole *Secondary schools*			
	ukupno *Total*		na određeno i neodređeno vrijeme *On full and part time*		ukupno *Total*		na određeno i neodređeno vrijeme *On full and part time*	
	svega *All*	žene *Woman*	s punim radnim vremenom *Full time*	s kraćim od punog radnog vremena *Part time*	svega *All*	žene *Woman*	s punim radnim vremenom *Full time*	s kraćim od punog radnog vremena *Part time*
2010/11	15.730	11.090	12.712	3.018	8.076	4.525	5.797	2.279
2011/12	15.437	10.830	12.119	3.318	8.416	4.756	6.015	2.401
2012/13	15.350	10.871	11.737	3.613	8.908	5.035	6.224	2.684
2013/14	15.345	10.936	11.627	3.718	8.771	5.112	6.034	2.737
2014/15[1]	14.908	10.736	11.057	3.851	8.748	5.112	5.981	2.767

[1] Vidjeti metodološko objašnjenje
[1] See methodological explanations

Napomena/*Note:*
Prema novoj metodologiji obrazovanja od 2014./15. školske godine nastavnici područnih škola i drugih programa unutar matične škole se prikazuju zbirno u matičnoj školi.
According to the new methodology of education 2014/15 teachers from local schools and other programs in the central school are aggregated in a central school.

22-7 UPISANI STUDENTI NA VISOKOŠKOLSKIM USTANOVAMA
STUDENTS ENROLLED IN INSTITUTIONS OF HIGHER EDUCATION

	Visokoškolske ustanove *Institutions of higher education*	Upisani studenti *Students enrolled*					
		ukupno *Total*	žene Women	I. godina *First year*	od toga redovni/redoviti studenti *Full-time students*		
					ukupno *Total*	žene *Females*	I. godina *First year*
				Ukupno *Total*			
2011./12.	110	74.565	41.798	29.724	58.953	33.315	24.108
2012./13.	106	72.460	40.490	27.660	55.931	31.695	19.361
2013./14.	108	72.601	40.869	28.707	56.833	32.344	20.893
2014./15.	119	71.873	40.568	30.614	59.377	33.638	26.307
2015./16.	130	72.112	40.795	31.120	58.364	33.700	26.982
				Javni fakulteti *Faculties - Public*			
2011./12.	64	64.863	37.676	26.132	53.300	30.726	21.792
2012./13.	64	62.174	36.321	24.281	49.704	28.980	17.056
2013./14.	66	69.471	39.706	27.443	56.918	32.378	23.800
2014./15.	66	60.336	35.953	25.560	51.649	30.422	22.686
2015./16.	66	59.695	35.750	26.076	49.964	30.068	23.330
				Umjetničke akademije *Art Academies*			
2011./12.	5	710	388	271	704	388	265
2012./13.	5	733	399	281	728	399	281
2013./14.	5	775	435	290	765	435	285
2014./15.	5	811	458	292	809	458	292
2015./16.	5	804	458	294	801	458	293
				Vjerske škole - fakulteti *Faculty of Theology*			
2011./12.	3	873	166	435	406	117	153
2012./13.	3	855	156	397	385	103	145
2013./14.	3	818	155	388	350	99	113
2014./15.	3	711	173	313	341	115	109
2015./16.	3	757	175	420	350	88	159
				Javne visoke škole *Bachelcr's degree at college or university-Public*			
2011./12.	1	557	410	133	310	210	91
2012./13.	1	529	363	161	322	205	124
2013./14.	1	423	298	151	308	212	134
2014./15.	1	371	264	145	309	221	121
2015./16.	1	382	292	183	311	236	140
				Privatne visokoškolske ustanove - ukupno *Private higher institutions - total*			
2011./12.	37	7.562	3.158	2.753	4.233	1.874	1.807
2012./13.	33	8.169	3.251	2.540	4.792	2.008	1.755
2013./14.	29	8.873	3.454	3.246	5.329	2.122	2.292
2014./15.	44	9.644	3.720	4.304	6.269	2.422	3.099
2015./16.	55	10.474	4.120	4.147	6.938	2.850	3.060

22-7 UPISANI STUDENTI NA VISOKOŠKOLSKIM USTANOVAMA (nastavak)
STUDENTS ENROLLED IN THE INSTITUTIONS OF HIGHER EDUCATION (continued)

	Visokoškolske ustanove *Institutions of higher education*	Upisani studenti *Students enrolled*					
		ukupno *Total*	žene Women	I. godina *First year*	od toga redovni/redoviti studenti *Full-time students*		
					ukupno *Total*	žene *Females*	I. godina *First year*
				Internacionalni studij *International Study*			
2011./12.	19	3.680	1.353	1.444	2.817	1.178	1.229
2012./13.	15	4.036	1.451	1.417	3.014	1.231	1.193
2013./14.	13	4.389	1.531	1.842	3.495	1.322	1.695
2014./15.	24	4.290	1.601	2.002	3.768	1.451	1.842
2015./16.	33	4.956	1.924	2.310	4.382	1.764	2.173
				Privatni fakulteti *Private faculties*			
2011./12.	15	3.508	1.693	1.188	1.344	673	544
2012./13.	15	3.398	1.617	880	1.569	725	466
2013./14.	13	3.370	1.648	969	1.521	721	500
2014./15.	16	3.706	1.700	1.662	1.995	824	1.058
2015./16.	15	3.396	1.616	1.004	1.878	855	563
				Privatne visoke škole *Bachelor's degree (a first degree at college or university) - private*			
2011./12.	3	374	112	121	72	23	34
2012./13.	3	735	183	243	209	52	96
2013./14.	3	1.114	275	435	313	79	97
2014./15.	4	1.648	419	640	506	147	199
2015./16.	7	2.122	580	833	678	231	324

22-7.1 Upisani studenti na visokoškolskim ustanovama
Students enrolled in the institutions of higher educations

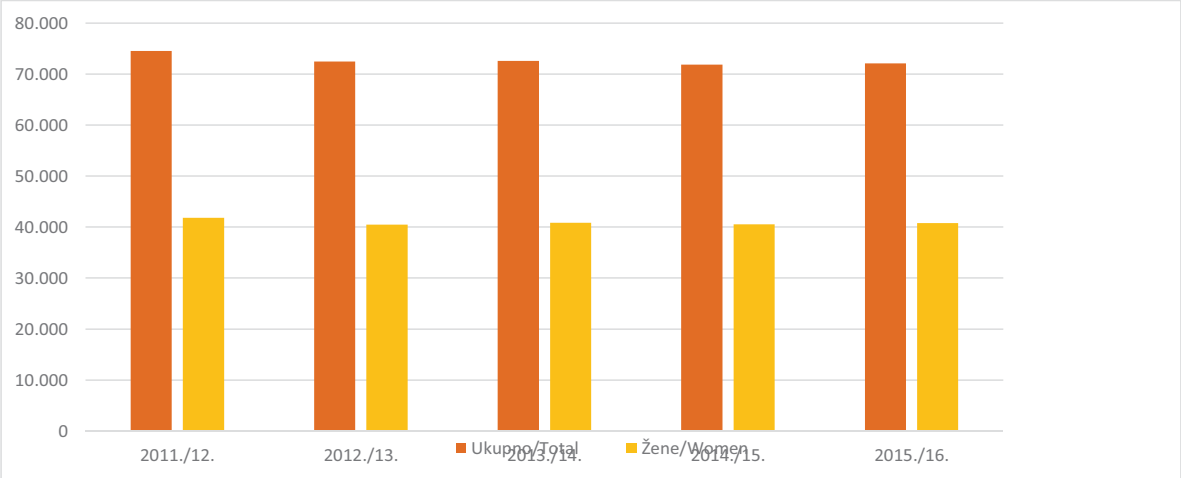

22-8 NASTAVNICI NA VISOKOŠKOLSKIM USTANOVAMA
TEACHER AT INSTITUTIONS OF HIGHER EDUCATION

	Nastavnici i suradnici *Teachers*											
			od ukupnog: sa punim radnim vremenom *Out of total: full-time teachers*									
	Ukupno[1)] *Total*	Žene[1)] *Females*	ukupno *Total*		redovni/redoviti profesori *Regular professor*		vanredni/ izvanredni profesori *Associate professor*		docenti *Docent*		ostali *Other*	
			svega *All*	žene *Women*	svega *All*	žene *Women*	svega *All*	žene *Women*	svega *All*	žene *Women*	svega *All*	žene *Women*
Ukupno *Total*												
2011./12.	6.394	2.706	3.416	1.531	514	95	441	143	783	349	1.678	944
2012./13.	6.239	2.639	3.390	1.509	494	106	495	171	805	363	1.596	869
2013./14.	6.530	2.877	3.323	1.512	453	100	548	201	818	387	1.504	824
2014./15.	6.531	2.909	3.205	1.516	486	130	618	235	823	417	1.278	721
2015./16.	6.400	2.847	3.148	1.505	485	123	671	263	801	442	1.191	677
Fakulteti *Faculties*												
2011./12.	5.045	2.233	2.728	1.254	407	86	377	133	609	293	1.335	742
2012./13.	4.875	2.180	2649	1256	381	87	408	156	606	301	1254	712
2013./14.	5.116	2.384	2551	1236	337	82	461	183	599	316	1154	635
2014./15.	4.963	2.336	2393	1202	369	118	495	207	624	347	905	530
2015./16.	5.007	2.340	2457	1237	350	95	555	237	630	368	922	537
Umjetničke akademije *Art Academies*												
2011./12.	277	112	173	71	33	8	23	4	42	22	75	37
2012./13.	279	120	177	77	33	9	24	6	50	26	70	36
2013./14.	292	129	173	77	35	8	29	8	45	26	64	35
2014./15.	285	128	164	79	40	13	41	15	32	21	51	30
2015./16.	254	115	162	74	36	8	39	16	32	20	55	30
Vjerske škole - fakulteti *Faculty of Theology*												
2011./12.	82	10	63	7	24	-	10	-	12	-	17	7
2012./13.	80	9	72	7	27	-	10	-	15	-	20	7
2013./14.	71	9	69	8	24	-	8	-	15	1	22	7
2014./15.	70	8	70	8	23	-	5	-	17	2	25	6
2015./16.	81	11	64	9	27	1	6	-	19	3	12	5
Internacionalni studij *International Study*												
2011./12.	386	155	285	137	19	1	15	2	74	20	178	114
2012./13.	387	123	284	100	21	2	39	7	77	24	147	67
2013./14.	412	128	288	106	26	2	26	4	94	26	142	74
2014./15.	442	152	290	117	23	3	37	7	82	29	148	78
2015./16.	537	186	309	121	24	4	67	10	103	48	115	59

22-8 NASTAVNICI NA VISOKOŠKOLSKIM USTANOVAMA (nastavak)
TEACHER AT INSTITUTIONS OF HIGHER EDUCATION (continued)

	Nastavnici i suradnici *Teachers*											
	Ukupno[1)] *Total*	Žene[1)] *Females*	od ukupnog: sa punim radnim vremenom *Out of total: full-time teachers*									
			ukupno *Total*		redovni/redoviti profesori *Regular professor*		vanredni/ izvanredni profesori *Associate professor*		docenti *Docent*		ostali *Other*	
			svega *All*	žene *Women*	svega *All*	žene *Women*	svega *All*	žene *Women*	svega *All*	žene *Women*	svega *All*	žene *Women*
Privatni fakulteti *Privatni faculties*												
2011./12.	500	164	152	57	32	-	16	4	43	13	61	40
2012./13.	464	162	158	58	31	8	11	2	50	11	66	37
2013./14.	487	176	173	65	27	7	23	6	53	15	70	37
2014./15.	559	218	212	87	28	9	35	5	48	16	101	57
2015./16.	295	126	86	39	45	15	3	-	8	2	30	22
Visoke škole *Bachelor's degree (a first degree at college or university)*												
2011./12.	104	32	15	5	-	-	-	-	3	1	12	4
2012./13.	154	45	50	11	1	-	3	-	7	1	39	10
2013./14.	152	51	69	20	4	1	1	-	12	3	52	16
2014./15.	212	67	76	23	3	-	5	1	20	2	48	20
2015./16.	226	69	70	25	3	-	1	-	9	1	57	24

22-8.1 Nastavnici na visokoškolskim ustanovama sa punim radnim vremenom, 2011.-2015.
Teacher at institutions of higher education, full-time, 2011-2015

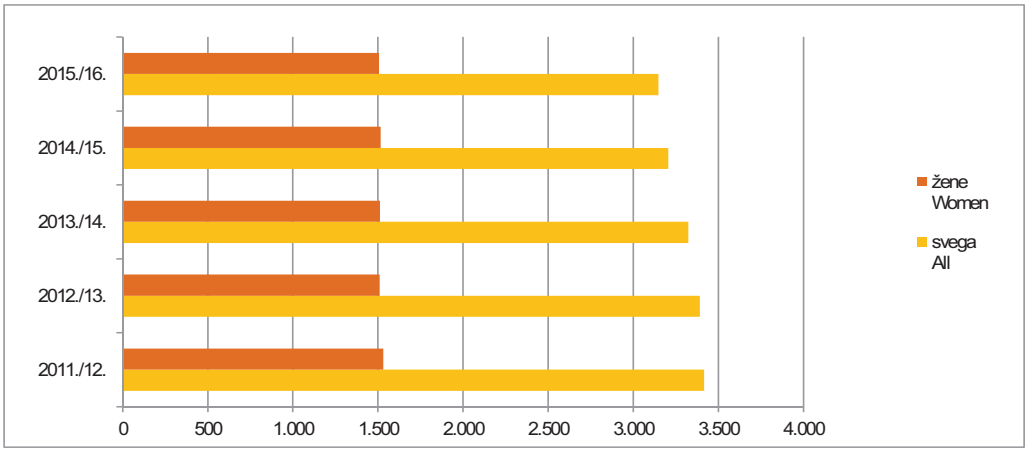

1) Podaci uključuju broj nastavnika i suradnika u nastavi koji predaju na visokoškolskim ustanovama. Jedna osoba može predavati na nekoliko visokoškolskih ustanova te iskazani broj ne daje broj fizičkih osoba, stoga je ukupan broj nastavnika i suradnika povećan u odnosu na predhodne godine.
1) Data include the number of academic staff who teach at institutions of higher education.Since it is possible that one person teach at several institutions of higher education,the given number does not present the actual number of physical persons.

22-9 DIPLOMIRANI STUDENTI
GRADUATED STUDENTS

	Ukupno *Total*		Redovni/Redoviti studenti *Regular students*		Vanredni/Izvanredni *Part-time students*	
	svega *All*	žene *Women*	svega *All*	žene *Women*	svega *All*	žene *Women*
			Ukupno *Total*			
2011	11.209	6.918	8.649	5.356	2.560	1.562
2012	12.231	7.581	9.133	5.749	3.098	1.832
2013	13.491	8.341	9.856	6.101	3.635	2.240
2014	12.183	7.483	8.893	5.518	3.290	1.965
2015	11.846	7.235	9.108	5.585	2.738	1.650
			Javni fakulteti *Faculties -public*			
2011	10.339	6.428	8.052	5.014	2.287	1.414
2012	10.978	6.971	8.431	5.383	2.547	1.588
2013	11.623	7.406	8.932	5.632	2.691	1.774
2014	10.565	6.695	8.046	5.090	2.519	1.605
2015	9.809	6.201	8.175	5.102	1.634	1.099
			Vjerski fakulteti *Faculties of Theology*			
2011	85	25	63	20	22	5
2012	67	7	45	6	22	1
2013	83	19	52	11	31	8
2014	92	23	73	19	19	4
2015	77	22	50	20	27	2
			Akademije *Academies*			
2011	126	79	124	78	2	1
2012	147	85	146	84	1	1
2013	143	72	140	72	3	-
2014	123	71	122	70	1	1
2015	121	67	121	67	-	-
			Javne visoke škole[1)] *Bachelor's degree (a first degree at college or university)-Public*			
2011	165	108	69	52	96	56
2012	84	54	33	22	51	32
2013	173	117	79	50	94	67
2014	96	71	57	38	39	33
2015	127	109	65	55	62	54
			Privatne visokoškolske ustanove - ukupno *Private higher institutions - total*			
2011	494	278	341	192	153	86
2012	955	464	478	254	477	210
2013	1469	727	653	336	816	391
2014	1433	728	704	356	753	372
2015	1712	836	876	441	836	395

22-9 DIPLOMIRANI STUDENTI (nastavak)
GRADUATED STUDENTS (continued)

	Ukupno *Total*		Redovni/Redoviti studenti *Regular students*		Vanredni/Izvanredni *Part-time students*	
	svega *All*	žene *Women*	svega *All*	žene *Women*	svega *All*	žene *Women*
			Internacionalni studij *International study*			
2011	234	115	234	115	-	-
2012	300	103	231	98	69	5
2013	541	212	366	173	175	39
2014	481	170	318	131	163	39
2015	580	243	459	208	121	35
			Privatni fakulteti *Private faculties*			
2011	260	163	107	77	153	86
2012	655	361	247	156	408	205
2013	928	515	287	163	641	352
2014	802	439	287	163	641	352
2015	952	544	376	218	576	326
			Privatne visoke škole[1)] *Bachelor's degree (a first degree at college or university) - Private*			
2014	24	14	10	7	14	7
2015	180	49	41	15	139	34

1) Od 2014. godine podaci za javne visoke škole i privatne visoke škole prikazuju se odvojeno.
1) Data for public and private high schools are shown separately since 2014.

22-10 PROMOVIRANI MAGISTRI NAUKA/ZNANOSTI I SPECIJALISTI
MASTERS OF SCIENCE AND SPECIALISTS

	2011	2012	2013	2014	2015	
Ukupno	**646**	**753**	**677**	**400**	**457**	***Total***
žene	322	356	370	204	244	*Women*

22-10.1 Promovirani magistri nauka/znanosti i specijalisti
Masters of science and specialists

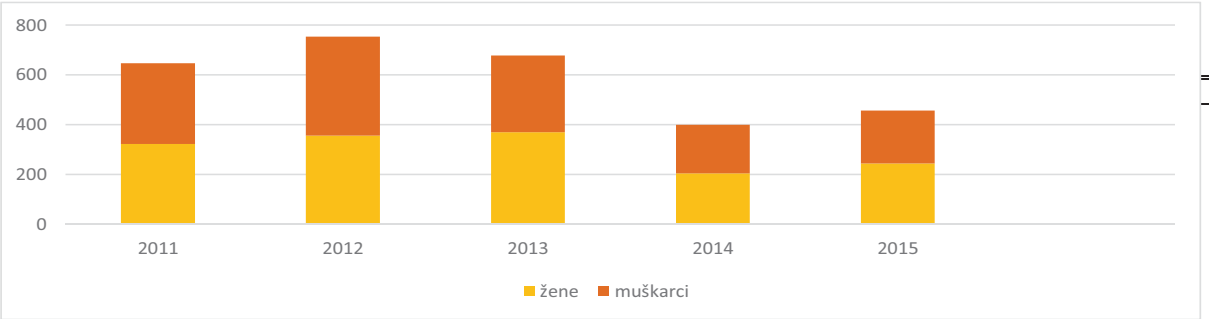

22-11 PROMOVIRANI MAGISTRI NAUKA/ZNANOSTI I SPECIJALISTI PREMA NAUČNIM/ZNANSTVENIM OBLASTIMA
MASTERS OF SCIENCE AND SPECIALISTS BY FIELDS OF SCIENCE

	2011	2012	2013	2014	2015	
Opći programi	-	-	3	-	37	*General programs*
Obrazovanje	28	58	43	55	44	*Education*
Umjetnost i humanističke nauke/znanosti	43	75	27	8	31	*Humanities and Arts*
Društvene nauke/znanosti i pravo	199	216	244	119	122	*Social Science and Law*
Prirodnomatematičke nauke/ znanosti	79	53	46	54	43	*Natural Science*
Tehnika, industrija i građevinarstvo	122	130	69	44	51	*Engineering, Industry and Construction*
Poljoprivreda	44	49	27	29	15	*Agriculture*
Zdravstvo i socijalna zaštita/skrb	91	148	205	80	111	*Health and Social Welfare*
Uslužne djelatnosti	25	16	1	1	2	*Services*
Nespecificirano	15	8	12	10	1	*Unspecified*

22-12 DOKTORI NAUKA/ZNANOSTI
DOCTORS OF SCIENCE

	2011	2012	2013	2014	2015	
Ukupno	**140**	**141**	**177**	**191**	**184**	***Total***
žene	52	67	78	74	97	*Women*

22-13 DOKTORI NAUKA/ZNANOSTI PREMA NAUČNIM/ZNANSTVENIM OBLASTIMA
DOCTORS OF SCIENCE BY FIELDS OF SCIENECE

	2011	2012	2013	2014	2015	
Opći programi	-	-	-	-	-	*General programs*
Obrazovanje	9	7	3	7	10	*Education*
Umjetnost i humanističke nauke/znanosti	5	14	14	8	7	*Humanities and arts*
Društvene nauke/znanosti i pravo	34	29	29	59	35	*Social science and law*
Prirodnomatematičke nauke/znanosti	15	7	13	9	10	*Natural science*
Tehnika, industrija i građevinarstvo	23	23	31	19	35	*Engineering, industry and construction*
Poljoprivreda	10	6	6	10	9	*Agriculture*
Zdravstvo i socijalna zaštita/skrb	42	49	78	64	75	*Health and social welfare*
Uslužne djelatnosti	1	1	1	-	2	*Services*
Nespecificirano	1	5	2	15	1	*Unspecified*

ISTRAŽIVANJE I RAZVOJ
RESEARCH & DEVELOPMENT

23 ISTRAŽIVANJE I RAZVOJ

RESEARCH AND DEVELOPMENT

23-0 METODOLOŠKA OBJAŠNJENJA

NOTES ON METHODOLOGY

Izvori i metode prikupljanja podataka

Podaci o istraživanju i razvoju u Federaciji Bosne i Hercegovine prikupljaju se svake godine za predhodnu kalendarsku godinu na obrascima za poslovni sektor (IR-1), visokoškolske ustanove (IR-2) i za državni sektor i neprofitne organizacije (IR-3).

Statističkim istraživanjem "Istraživanje i razvoj" obuhvaćeni su poslovni subjekti u Federaciji Bosne i Hercegovine koji su obavljali djelatnost istraživanja i razvoja.

Metodologija za provođenje istraživanja je usklađena sa međunarodnim standardima koje je postavio OECD i objavio u priručniku Frascati Manual (The Measurement of Scientific and Technological Activities – Proposed Standard Practice for Surveys of Research and Experimental Development – Frascati Manual, 2002 i 2007; izdavač: OECD).

Sources and methods of data collection

Data on research and development in the Federation of BiH are collected each year for the previous calendar year via forms for the business sector (IR-1), for the institutions of higher education (IR-2) and for the government sector and the non-profit sector (IR- 3).

Statistical survey entitled "Research & Development" covers business entities in FBiH engaged in the research and development activity.

Methodology used while conducting this survey is harmonised with the international standards which the OECD established and published in the Frascati Manual (The Measurement of Scientific and Technological Activities – Proposed Standard Practice for Surveys of Research and Experimental Development – Frascati Manual, 2002 and 2007; publisher: Organisation for Economic Cooperation and Development).

Definicije

Naučna istraživanja su teorijski ili eksperimentalni rad koji se preduzima radi sticanja novih naučnih saznanja i povećanja sveukupnog ljudskog znanja. Naučnim istraživanjima se smatraju osnovna i primijenjena istraživanja.

Osnovna (fundamentalna, bazična) istraživanja obuhvataju ona istraživanja koja povećavaju opći fond naučnih činjenica i znanja i koja određuju nova područja ljudskog znanja i spoznaja, ali koja nemaju ili ne moraju imati direktnu praktičnu primjenu dobijenih rezultata. Osnovna istraživanja otkrivaju pojave, procese, uzročno-posljedične veze i zakonitosti u prirodi, društvu i ljudskom mišljenju, i to, prije svega, radi unapređenja ljudskog znanja i stvaranja bazičnog znanja, koja dalje služe kao osnova za primijenjena i razvojna istraživanja i ona nemaju direktne komercijalne ciljeve.

Primijenjena (aplikativna) istraživanja su teorijski ili eksperimentalni rad koji se preduzima radi sticanja novih znanja, a koji je usmjeren na rješavanje nekog praktičnog zadataka, odnosno ostvarenje nekog praktičnog cilja. Primijenjena istraživanja proširuju i produbljuju postojeća znanja radi rješavanja određenih problema. Ono se preduzima ili radi ispitivanja moguće primjene rezultata fundamentalnih istraživanja ili utvrđivanja novih metoda ili postupaka za postizanje unaprijed određenog cilja. Primijenjena istraživanja su, prema tome, usmjerena na otkrivanje novih naučnih znanja, primjenu tih znanja u svrhu realizacije određenih komercijalnih ciljeva.

Definitions

Scientific research activity *refers to theoretical or experimental work undertaken to acquire new scientific knowledge and to increase overall human knowledge. Scientific research refers to basic and applied research.*

Basic (fundamental) research *refers to the research that increases the general fund of scientific facts and knowledge while defining new areas of human knowledge and understanding, but which does not have or does not have to have direct practical application of the results obtained. Basic research reveals phenomena, processes, causal relationships and laws of nature, society and human thinking, and, above all, aims to advance human knowledge and creation of basic knowledge, which further serve as a basis for applied and developmental research. It has no direct commercial objectives.*

Applied (application) research *refers to experimental or theoretical work undertaken in order to acquire new knowledge, aimed at solving a practical task or achieving a practical goal. Applied research expands and deepens the existing knowledge in order to solve specific problems. It is carried out in order to investigate possible application of results of fundamental research or to establish new methods or procedures to be used to achieve a predefined goal. Therefore, applied research is focused towards the discovery of new scientific knowledge and application of the knowledge in order to achieve certain commercial objectives.*

Razvojna (stručna) istraživanja, odnosno eksperimentalni razvoj je sistematski rad, utemeljen na znanjima stečenim osnovnim ili primijenjenim istraživanjima, odnosno praktičnom iskustvu, koje je, prije svega, usmjereno na uvođenje novih ili znatno poboljšanje postojećih postupaka, proizvoda i usluga. To su svi postupci koji se javljaju između izuma i proizvodnje: eksperimentiranja na crtežu i razvoj prototipova, eksperimenti, pilot-projekti, modeli, nova rješenja. Ova istraživanja imaju izrazito praktični cilj, njihovo osnovno obilježje je jasna namjena, te direktna i brzo postignuta korist u nekom uskom području. Razvojna istraživanja se još nazivaju i tehnološka usavršavanja.

Development (professional) research, *that is, experimental development, represents systematic work, based on the knowledge acquired through basic or applied research or practical experience, which is primarily focused on the introduction of new or significantly improved existing processes, products and services. These are all actions that occur between invention and production: experiments on drafts and development of prototypes, experiments, pilot projects, models, new solutions. These researches have a very practical objective, their main feature is a clear purpose and direct benefit achieved quickly and in a very narrow field. Developmental research is also called technological advancement.*

Naučnoistraživački rad je sistematska stvaralačka aktivnost kojom se primjenom naučnih metoda stiču nove naučne spoznaje, odnosno stvaralački koristi postojeće znanje za nove primjene. To je stvaralački rad na osvajanju novih znanja, a cilj mu je podizanje opšteg civilizacijskog nivoa društva i korišćenje tih znanja u svim oblastima društveno-ekonomskog razvoja. Naučnoistraživačkim radom se bave naučnici i istraživači koji su izabrani u odgovarajuća naučna, naučno-nastavna i istraživačka zvanja.

Scientific research *is a systematic creative activity that aims to gain new scientific insights through the application of scientific methods, that is, creative use of the existing knowledge for new applications. This is creative work on the acquirement of new knowledge, and the goal is to raise the general level of civilisation of society and to use this knowledge in all areas of socio-economic development. Scientific research is carried out by scientists and researchers who were elected in the appropriate scientific, scientific-teaching and research positions.*

Poslovni sektor obuhvata preduzeća (privredne subjekte) i organizacije čija je primarna djelatnost tržišna proizvodnja robe i usluga i njihova prodaja po ekonomskim cijenama, kao i istraživačko-razvojne jedinice u sastavu preduzeća.

Business sector *covers enterprises (business entities) and organisations whose primary activity is the market production of goods and services and their sale at economically significant prices, as well as research and development units in the composition of enterprises.*

Visoko obrazovanje obuhvata univerzitete sa jedinicama u sastavu, fakultetima, akademijama, naučno-istraživačkim institutima bez obzira na izvore finansiranja/financiranja i pravni status. Ovom sektoru pripadaju i istraživački instituti i klinike koje su pod neposrednom kontrolom ili upravom visokoškolske ustanove.

Higher education *covers universities with units in composition, faculties, academies and scientific research institutes, regardless of their funding sources and legal status. This sector also covers research institutes and clinics that are under the direct control or administration of higher education institutions.*

Državni sektor obuhvata organizacije, službe i druga tijela osim visokog obrazovanja, koja društvu pružaju one besplatne usluge koje se po tržišnim uslovima ne bi mogle obezbijediti, a predstavljaju izraz ekonomske i socijalne politike društva ; prema definiciji ovaj sektor obuhvata aktivnosti administracije, odbrane i reguliranja javnog reda; zdravstvo, obrazovanje, kulturu i druge društvene usluge.

Government sector *covers organisations, services and other bodies, except higher education, that provide the society with free common services, which could not be provided under market conditions and which represent an expression of the socio-economic policy of the society; by definition, this sector covers activities of administration, defense and public order; health care, education, culture, recreation and other social services.*

Sektor neprofitnih organizacija obuhvata netržišne privatne neprofitne organizacije koje domaćinstvima pružaju usluge bez naplate ili po niskoj cijeni. Ove organizacije mogu biti osnovane od strane udruženja građana radi obezbjeđenja robe i usluga za članstvo udruženja ili radi opće svrhe.

Sector of non-profit organisations *covers non-market private non-profit organisations which provide households with services free of charge or at low prices; these organisations may be established by associations of citizens in order to provide association members with goods and services or for the general purpose.*

Istraživači su stručnjaci angažirani na stvaranju novih znanja, metoda i sistema, te provođenju istraživačkih projekata.

Researchers *are professionals engaged in the creation of new knowledge, methods and systems, and also in the management of the projects concerned.*

Stručni saradnici su zaposleni sa visokim obrazovanjem, koji direktno učestvuju sa istraživačima pri izvršavanju istraživačko - razvojnih zadataka, ali nisu nosioci istraživačko – razvojnih projekata.

Research associates *are employees with completed higher education, who directly participate alongside researchers in the performing research and development activities.*

Tehničko osoblje su zaposleni koji obavljaju tehnički dio istraživačko - razvojnog zadatka, pod nadzorom istraživača. Stepen obrazovanja je u pravilu srednji, ali može biti i viša i visoka škola, u zavisnosti od standardizacije tehničkih zadataka.

Technicians *are employees who perform the technical part of the research and development task, under the supervision of researchers. Education level is generally secondary, but may be higher, depending on the standardisation of technical tasks.*

Rukovodeće osoblje su zaposleni koji se veći dio radnog vremena bave upravljačko – organizacijskim poslovima; u suprotnom se razvrstavaju među istraživače ili stručno osoblje.

Management *refers to employees dealing mainly with managerial and organisational tasks. Otherwise, they should be classified in the category of "researchers" or "research associates".*

Drugo osoblje (pomoćno) su zaposleni koji obavljaju sekretarske i druge administrativne poslove (administrativno osoblje koje se uglavnom bavi finansijskim/financijskim i kadorvskim poslovima i uopće administracijom), ako je njihov rad direktno povezan sa istraživačko - razvojnim projektima. Tu se uključuju pod istim uslovima i rukovodioci mašina i uređaja i industrijski proizvođači i sastavljači.

Other supporting personnel *are employees performing secretarial and other administrative tasks, insofar as their activities are a direct service to research and development projects. This category includes also, under the same provisions, plant and machine operators, and industrial manufacturers and assemblers.*

Ekvivalent pune zaposlenosti se izračunava za osobe koje rade kraće od punog radnog vremena na poslovima istraživanja i razvoja. Zaposleni sa punim radnim vremenom odgovaraju jedinici ekvivalenta pune zaposlenosti.

Full-time equivalent was calculated for persons who were engaged shorter than full-time employment on research and development jobs. Full-time equivalent for persons engaged in full-time employment on R&D is equal to the unit of full time equivalent.

Ukupni izdaci za istraživanje i razvoj koji obuhvataju sva finansijska/financijska sredstva potrošena za istraživanje i razvoj čine:

Total expenditures for research and development, which includes all funds expended for research and development, are:

1) tekući izdaci (troškovi) koji obuhvataju:
a) troškove rada i troškove naknada zaposlenima (bruto plaće i naknade bruto plaća za sve zaposlene u IR djelatnosti; druge naknade zaposlenima u IR, npr. stipendije, nagrade i ostalo.

b) ostale tekuće troškove (materijalne troškove na istraživačko-razvojni rad, sirovine, materijal, energija; isplate na osnovu ugovora o djelu i autorskih ugovora; dnevnice, putne troškove, reprezentaciju i druge izdatke.

1) current expenditures (costs) *that include:*
a) labor costs and costs of compensation of employees (gross salaries and allowances of gross salaries for all those employed on R&D activities, other compensation of those employed in R&D, such as fellowships, awards, and other costs).

b) other current costs (material costs of research and development activities – raw material, energy, payments based on temporary service contracts and copyright agreements, daily wages, travelling allowances, representation and similar, and other costs).

2) investicijski izdaci koji obuhvataju izdatke za zemljište i građevinske objekte; mašine i opremu; patente, licence, studije i projekte; softver i hardver (koji podrazunjeva ukupne troškove vezane za nabavku računara, uređaja, sistema, komponenati i opreme, kao i troškove nabavke ili razvijanja softvera za vlastite potrebe) i ostale izdatke.

2) Capital expenditures *which cover expenditures on land and buildings, machinery and equipment, patents, licences, studies and projects, software and hardware (which means total expenditure on purchase of computers, devices, systems, components and equipment, as well as expenditure on acquisition or development of software for own needs), and other expenditures.*

23-1 BRUTO DOMAĆI IZDACI, ZAPOSLENI I OSOBE ANGAŽIRANE NA TEMELJU UGOVORA TE OBJAVLJENI ISTRAŽIVAČKI RADOVI
GROSS DOMESTIC EXPENDITURE, PERSONS IN EMPLOYMENT AND UNDER CONTRACT AND PUBLISHED RESEARCH WORKS

	Bruto domaći izdaci, 000 KM *Gross domestic expenditure, 000 KM*			**Zaposleni i osobe angažirane prema ugovoru, 31. XII** *Persons in employment and under contract, 31 December*			**Objavljeni istraživački radovi** *Published research works*			
	ukupno *Total*	**bruto investicije** *Gross investment*	**tekući izdaci** *Current expenditure*	**s punim radnim vremenom** *Full-time*	**s nepunim radnim vremenom** *Part-time*	**osobe angažirane prema ugovoru** *Under contract*	**ukupno** *Total*	**temeljni** *Basic*	**primijenjeni** *Applied*	**razvojni** *Experimental development*
2013	35.650	2.045	33.605	473	600	387	897	242	576	79
2014	46.699	11.740	34.958	659	1.499	337	921	196	601	124

23-1.1 Objavljeni istraživački radovi u 2014.
Published research works, 2014

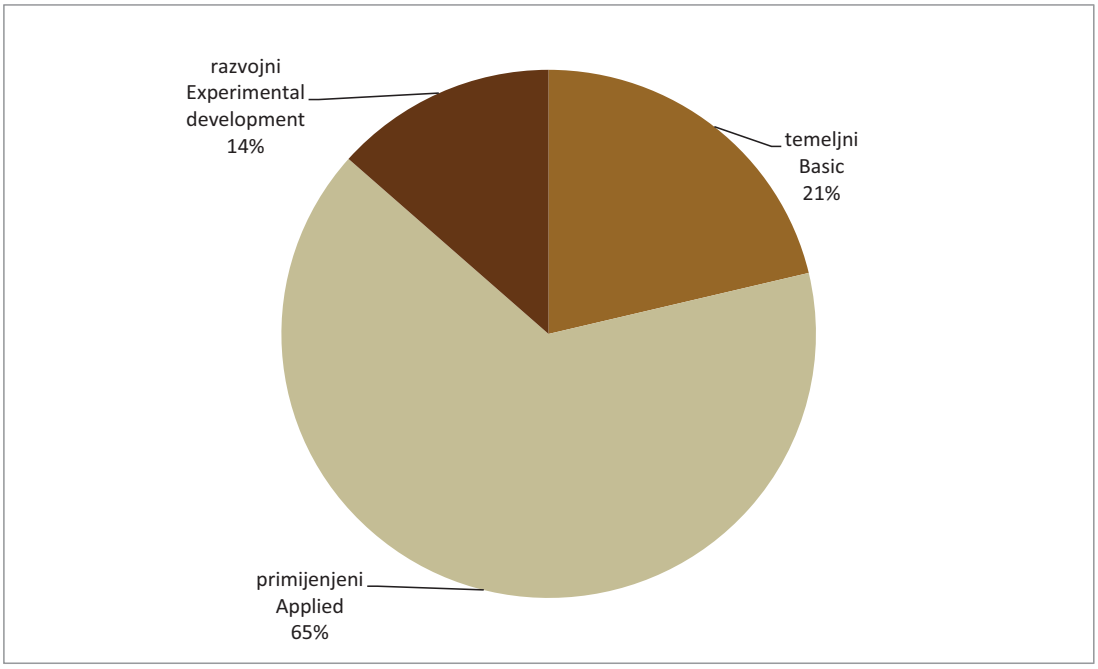

23-2 ZAPOSLENI NA POSLOVIMA ISTRAŽIVANJA I RAZVOJA PREMA SEKTORIMA I SPOLU, 2014.
PERSONS ENGAGED IN R&D BY SECTOR AND SEX, 2014

	Ukupno *Total*				Sa punim radnim vremenom *Working full - time*		Sa kraćim od punog radnog vremena *Working part - time*				
	ukupno *Total*		u ekvivalentu pune zaposlenosti *In full-time equivalent*				ukupno *Total*		u ekvivalentu pune zaposlenosti *In full-time equivalent*		
	svega *All*	žene *Female*	svega *All*	žene *Female*	svega *All*	žene *Female*	svega *All*	žene *Female*	svega *All*	žene *Female*	
Ukupno	**2.158**	**1.041**	**1.087,30**	**552,00**	**659**	**298**	**1.499**	**743**	**428,30**	**254,00**	***Total***
Istraživači	1.200	557	571,60	320,20	345	138	855	419	226,60	182,20	*Researchers*
Stručni saradnici	489	244	208,30	106,00	119	72	370	172	89,30	34,00	*Research associates*
Tehničko osoblje	179	99	109,90	54,10	96	48	83	51	13,90	6,10	*Technicians*
Rukovodeće osoblje	114	28	69,80	19,40	30	8	84	20	39,80	11,40	*Managers*
Ostalo osoblje	176	113	127,70	52,30	69	32	107	81	58,70	20,30	*Other supporting staff*
Poslovni sektor	**37**	**9**	**37,00**	**9,00**	**37**	**9**	**-**	**-**	**-**	**-**	***Business sector***
Istraživači	3	-	3,00	-	3	-	-	-	-	-	*Researchers*
Stručni saradnici	5	2	5,00	2,00	5	2	-	-	-	-	*Research associates*
Tehničko osoblje	19	5	19,00	5,00	19	5	-	-	-	-	*Technicians*
Rukovodeće osoblje	5	1	5,00	1,00	5	1	-	-	-	-	*Managers*
Ostalo osoblje	5	1	5,00	1,00	5	1	-	-	-	-	*Other supporting staff*
Visoko obrazovanje	**1.960**	**970**	**933,40**	**493,30**	**517**	**243**	**1.443**	**727**	**416,40**	**250,30**	***Higher education***
Istraživači	1.155	544	528,20	307,70	305	126	850	418	223,20	181,70	*Researchers*
Stručni saradnici	410	215	168,30	86,40	85	54	325	161	83,30	32,40	*Research associates*
Tehničko osoblje	144	83	77,30	40,50	65	36	79	47	12,30	4,50	*Technicians*
Rukovodeće osoblje	96	26	52,90	17,40	14	6	82	20	38,90	11,40	*Managers*
Ostalo osoblje	155	102	106,70	41,30	48	21	107	81	58,70	20,30	*Other supporting staff*
Državni sektor	**161**	**62**	**116,90**	**49,70**	**105**	**46**	**56**	**16**	**11,90**	**3,70**	***Government sector***
Istraživači	42	13	40,40	12,50	37	12	5	1	3,40	0,50	*Researchers*
Stručni saradnici	74	27	35,00	17,60	29	16	45	11	6,00	1,60	*Research associates*
Tehničko osoblje	16	11	13,60	8,60	12	7	4	4	1,60	1,60	*Technicians*
Rukovodeće osoblje	13	1	11,90	1,00	11	1	2	-	0,90	-	*Managers*
Ostalo osoblje	16	10	16,00	10,00	16	10	-	-	-	-	*Other supporting staff*

23-2.1 Struktura ukupnog broja zaposlenih na poslovima istraživanja i razvoja, 2014.
Persons engaged in R&D, structure, 2014

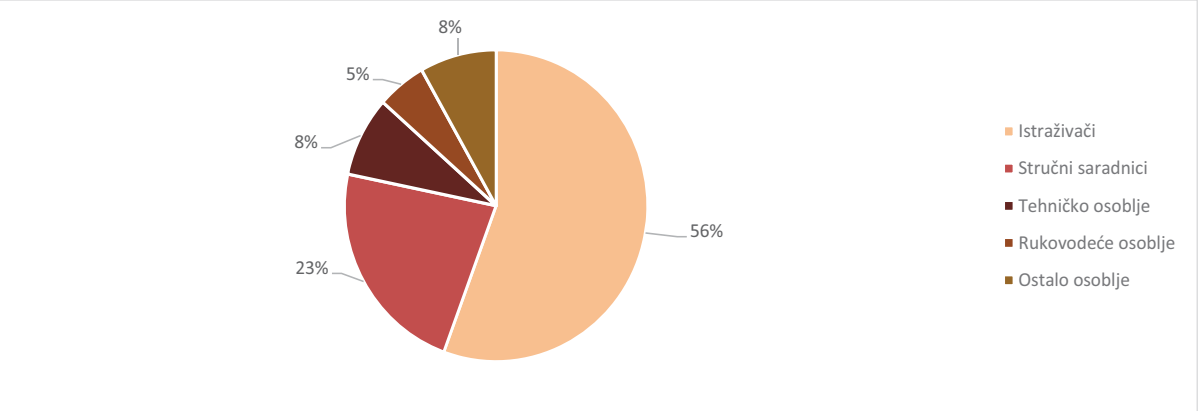

23-3 ZAPOSLENI NA POSLOVIMA ISTRAŽIVANJA I RAZVOJAR PREMA SEKTORIMA, NAUČNOJ OBLASTI I SPOLU, 2014.
PERSONS ENGAGED IN R&D BY SECTOR, FIELD OF SCIENCE AND SEX, 2014

	Ukupno Total		**Istraživači** *Researchers*		**Stručni saradnici** *Research associates*		**Tehničko osoblje** *Technicians*		**Rukovodeće osoblje** *Management*		**Ostalo osoblje** *Other supporting staff*	
	svega *All*	**žene** *Female*	**svega** *All*	**žene** *Female*	**svega** *All*	**žene** *Female*	**svega** *All*	**žene** *Female*	**svega** *All*	**žene** *Female*	**svega** *All*	**žene** *Female*
Ukupno *Total*	**2.158**	**1.041**	**1.200**	**557**	**489**	**244**	**179**	**99**	**114**	**28**	**176**	**113**
Prirodne nauke *Natural sciences*	109	69	69	45	17	9	14	11	3	-	6	4
Inžinjerstvo i tehnologija *Engineering and Technology*	471	152	205	56	121	49	67	29	29	3	49	15
Medicinske i zdravstvene *Medical and Health sciences*	77	40	44	19	22	12	8	6	1	1	2	2
Poljoprivredne nauke *Agricultural sciences*	20	13	5	3	9	5	4	3	2	2	-	-
Društvene nauke *Social sciences*	1.299	663	770	370	265	138	81	49	75	21	108	85
Humanističke nauke *Humanities*	182	104	107	64	55	31	5	1	4	1	11	7
Poslovni sektor *Business sector*	**37**	**9**	**3**	**-**	**5**	**2**	**19**	**5**	**5**	**1**	**5**	**1**
Prirodne nauke *Natural sciences*	-	-	-	-	-	-	-	-	-	-	-	-
Inžinjerstvo i tehnologija *Engineering and Technology*	34	7	3	-	5	2	19	5	3	-	4	-
Medicinske i zdravstvene *Medical and Health sciences*	1	1	-	-	-	-	-	-	1	1	-	-
Humanističke nauke *Humanities*	2	1	-	-	-	-	-	-	1	-	1	1
Visoko obrazovanje *Higher education*	**1.960**	**970**	**1.155**	**544**	**410**	**215**	**144**	**83**	**96**	**26**	**155**	**102**
Prirodne nauke *Natural sciences*	82	59	60	42	12	8	9	8	-	-	1	1
Inžinjerstvo i tehnologija *Engineering and Technology*	345	116	192	56	54	27	41	19	17	2	41	12
Medicinske i zdravstvene *Medical and Health sciences*	70	34	42	18	21	11	5	3	-	-	2	2
Poljoprivredne nauke *Agricultural sciences*	20	13	5	3	9	5	4	3	2	2	-	-
Društvene nauke *Social sciences*	1.299	663	770	370	265	138	81	49	75	21	108	85
Humanističke nauke *Humanities*	144	85	86	55	49	26	4	1	2	1	3	2
Državni sektor *Government sector*	**161**	**62**	**42**	**13**	**74**	**27**	**16**	**11**	**13**	**1**	**16**	**10**
Prirodne nauke *Natural sciences*	27	10	9	3	5	1	5	3	3	-	5	3
Inžinjerstvo i tehnologija *Engineering and Technology*	92	29	10	-	62	20	7	5	9	1	4	3
Medicinske i zdravstvene *Medical and Health sciences*	6	5	2	1	1	1	3	3	-	-	-	-
Humanističke nauke *Humanities*	36	18	21	9	6	5	1	-	1	-	7	4

23-4 ZAPOSLENI NA POSLOVIMA ISTRAŽIVANJA I RAZVOJA PREMA SEKTORIMA I NAUČNOJ OBLASTI, IZRAŽENI EKVIVALENTOM PUNE ZAPOSLENOSTI, 2014.
PERSONS ENGAGED IN R&D BY SECTOR AND FIELD OF SCIENCE, EXPRESSED IN FULL-TIME EQUIVALENT, 2014

	Ukupno Total		**Istraživači** *Researchers*		**Stručni saradnici** *Research associates*		**Tehničko osoblje** *Technicians*		**Rukovodeće osoblje** *Management*		**Ostalo osoblje** *Other supporting staff*	
	svega *All*	**žene** *Female*	**svega** *All*	**žene** *Female*	**svega** *All*	**žene** *Female*	**svega** *All*	**žene** *Female*	**svega** *All*	**žene** *Female*	**svega** *All*	**žene** *Female*
Ukupno *Total*	**1087,30**	**552,00**	**571,60**	**320,20**	**208,30**	**106,00**	**109,90**	**54,10**	**69,80**	**19,40**	**127,70**	**52,30**
Prirodne nauke *Natural sciences*	55,80	32,70	30,30	19,10	8,50	3,60	9,00	7,00	3,00	-	5,00	3,00
Inžinjerstvo i tehnologija *Engineering and Technology*	246,70	77,00	76,40	17,70	46,80	22,40	61,10	23,10	18,30	1,90	44,10	11,90
Medicinske i zdravstvene nauke *Medical and Health sciences*	21,20	8,50	14,90	3,90	3,80	2,10	1,50	1,50	1,00	1,00	-	-
Poljoprivredne nauke *Agricultural sciences*	3,50	2,20	1,10	0,70	1,40	0,70	0,50	0,30	0,50	0,50	-	-
Društvene nauke *Social sciences*	676,50	382,00	395,50	246,00	132,00	67,00	36,00	22,00	43,00	15,00	70,00	32,00
Humanističke nauke *Humanities*	83,60	49,60	53,40	32,80	15,80	10,20	1,80	0,20	4,00	1,00	8,60	5,40
Poslovni sektor *Business sector*	**37,00**	**9,00**	**3,00**	-	5,00	**2,00**	**19,00**	**5,00**	**5,00**	**1,00**	**5,00**	**1,00**
Inžinjerstvo i tehnologija *Engineering and Technology*	34,00	7,00	3,00	-	5,00	2,00	19,00	5,00	3,00	-	4,00	-
Medicinske i zdravstvene nauke *Medical and Health sciences*	1,00	1,00	-	-	-	-	-	-	1,00	1,00	-	-
Humanističke nauke *Humanities*	2,00	1,00	-	-	-	-	-	-	1,00	-	1,00	1,00
Visoko obrazovanje *Higher education*	**933,40**	**493,30**	**528,20**	**307,70**	**168,30**	**86,40**	**77,30**	**40,50**	**52,90**	**17,40**	**106,70**	**41,30**
Prirodne nauke *Natural sciences*	28,80	22,70	21,30	16,10	3,50	2,60	4,00	4,00	-	-	-	-
Inžinjerstvo i tehnologija *Engineering and Technology*	161,80	50,80	64,00	17,70	18,30	9,30	36,00	14,00	7,40	0,90	36,10	8,90
Medicinske i zdravstvene nauke *Medical and Health sciences*	17,20	5,00	13,90	3,40	3,30	1,60	-	-	-	-	-	-
Poljoprivredne nauke *Agricultural sciences*	3,50	2,20	1,10	0,70	1,40	0,70	0,50	0,30	0,50	0,50	-	-
Društvene nauke *Social sciences*	676,50	382,00	395,50	246,00	132,00	67,00	36,00	22,00	43,00	15,00	70,00	32,00
Humanističke nauke *Humanities*	45,60	30,60	32,40	23,80	9,80	5,20	0,80	0,20	2,00	1,00	0,60	0,40
Državni sektor *Government sector*	**116,90**	**49,70**	**40,40**	**12,50**	**35,00**	**17,60**	**13,60**	**8,60**	**11,90**	**1,00**	**16,00**	**10,00**
Prirodne nauke *Natural sciences*	27,00	10,00	9,00	3,00	5,00	1,00	5,00	3,00	3,00	-	5,00	3,00
Inžinjerstvo i tehnologija *Engineering and Technology*	50,90	19,20	9,40	-	23,50	11,10	6,10	4,10	7,90	1,00	4,00	3,00
Medicinske i zdravstvene nauke *Medical and Health sciences*	3,00	2,50	1,00	0,50	0,50	0,50	1,50	1,50	-	-	-	-
Humanističke nauke *Humanities*	36,00	18,00	21,00	9,00	6,00	5,00	1,00	-	1,00	-	7,00	4,00

23-5 ISTRAŽIVAČI ZAPOSLENI NA POSLOVIMA ISTRAŽIVANJA I RAZVOJA PREMA GODINAMA STAROSTI I SPOLU, 2014.
RESEARCHERS ENGAGED IN R&D BY AGE AND SEX, 2014

	Ukupno *Total*		**Poslovni sektor** *Business sector*		**Visoko obrazovanje** *Higher education*		**Državni sektor** Government sector		**Neprofitni sektor** *Non - profit sector*		
	svega *All*	**žene** *Female*	**svega** *All*	**žene** *Female*	**svega** *All*	**žene** *Female*	**svega** *All*	**žene** *Female*	**svega** *All*	**žene** *Female*	
Ukupno	**1.200**	**557**	**3**	**-**	**1.155**	**544**	**42**	**13**	**-**	**-**	***Total***
manje od 25	-	-	-	-	-	-	-	-	-	-	*under 25 years of age*
25-29	67	46	-	-	63	45	4	1	-	-	*25-29*
30-34	167	87	-	-	165	87	2	-	-	-	*30-34*
35-39	204	129	-	-	196	123	8	6	-	-	*35-39*
40-44	160	78	-	-	153	77	7	1	-	-	*40-44*
45-49	124	65	1	-	120	62	3	3	-	-	*45-49*
50-54	252	86	1	-	246	84	5	2	-	-	*50-54*
55-59	100	24	1	-	94	24	5	-	-	-	*55-59*
60-64	85	33	-	-	79	33	6	-	-	-	*60-64*
65-69	37	8	-	-	35	8	2	-	-	-	*65-69*
70 i više	4	1	-	-	4	1	-	-	-	-	*70 and older*

23-5.1 Istraživači zaposleni na poslovima istraživanja i razvoja prema sektorima u 2014.
Researchers engaged in R&D by sector, 2014

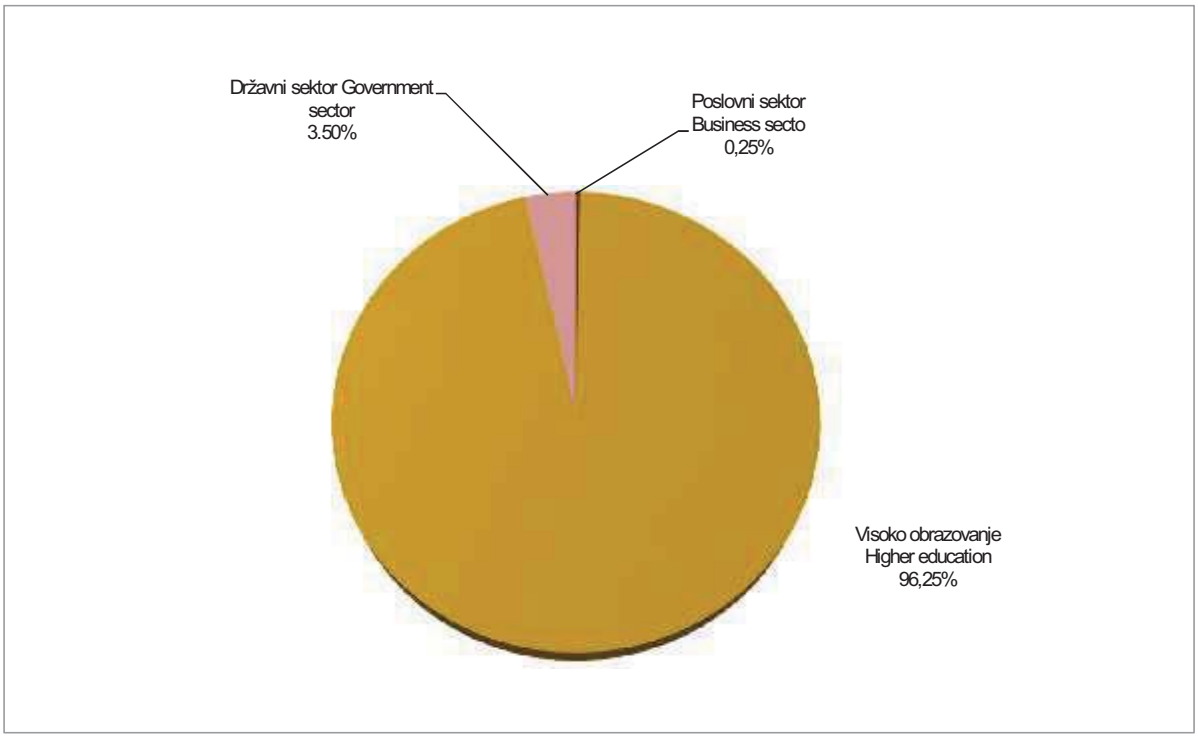

23-6 ANGAŽIRANI NA OSNOVU UGOVORA O DJELU ILI AUTORSKOG UGOVORA, NA POSLOVIMA ISTRAŽIVANJA I RAZVOJA PREMA SEKTORIMA I SPOLU, 2014.
PERSONS HIRED UNDER TEMPORARY SERVICE CONTRACTS AND COPYRIGHT AGREEMENTS IN R&D BY SECTOR AND SEX, 2014

	Ukupno *Total*				Sa punim radnim vremenom *Working full - time*		Sa kraćim od punog radnog vremena *Working part - time*				
	ukupno *Total*		u ekvivalentu pune zaposlenost *In full-time equivalent*				ukupno *Total*		u ekvivalentu pune zaposlenost *In full-time equivalent*		
	svega *All*	žene *Female*	svega *All*	žene *Female*	svega *All*	žene *Female*	svega *All*	žene *Female*	svega *All*	žene *Female*	
Ukupno	**337**	**109**	**81,80**	**21,20**	**3**	**1**	**334**	**108**	**78,80**	**20,20**	***Total***
Istraživači	101	22	23,40	5,20	2	-	99	22	21,40	5,20	*Researchers*
Stručni saradnici	204	70	50,10	12,50	1	1	203	69	49,10	11,50	*Research associates*
Tehničko osoblje	17	10	5,40	2,40	-	-	17	10	5,40	2,40	*Technicians*
Rukovodeće osoblje	10	6	0,90	0,60	-	-	10	6	0,90	0,50	*Managers*
Ostalo osoblje	5	1	2,00	0,50	-	-	5	1	2,00	0,50	*Other supporting staff*
Poslovni sektor	**28**	**4**	**14,00**	**2,00**	**-**	**-**	**28**	**4**	**14,00**	**2,00**	***Business sector***
Istraživači	-	-	-	-	-	-	-	-	-	-	*Researchers*
Stručni saradnici	28	4	14,00	2,00	-	-	28	4	14,00	2,00	*Research associates*
Visoko obrazovanje	**292**	**104**	**63,00**	**19,00**	**3**	**1**	**289**	**103**	**60,00**	**18,00**	***Higher education***
Istraživači	90	22	19,50	5,20	2	-	88	22	17,50	5,20	*Researchers*
Stručni saradnici	170	65	35,20	10,30	1	1	169	64	34,20	9,30	*Research associates*
Tehničko osoblje	17	10	5,40	2,40	-	-	17	10	5,40	2,40	*Technicians*
Rukovodeće osoblje	10	6	0,90	0,60	-	-	10	6	0,90	0,60	*Managers*
Ostalo osoblje	5	1	2,00	0,50	-	-	5	1	2,00	0,50	*Other supporting staff*
Državni sektor	**17**	**1**	**4,80**	**0,20**	**-**	**-**	**17**	**1**	**4,80**	**0,20**	***Government sector***
Istraživači	11	-	3,90	-	-	-	11	-	3,90	-	*Researchers*
Stručni saradnici	6	1	0,90	0,20	-	-	6	1	0,90	0,20	*Research associates*

23-6.1 Angažirani na osnovu ugovora o djelu ili autorskog ugovora na poslovima istraživanja i razvoja, 2014.
Persons hired under temporary service contracts and copyright agreements in R&D, 2014

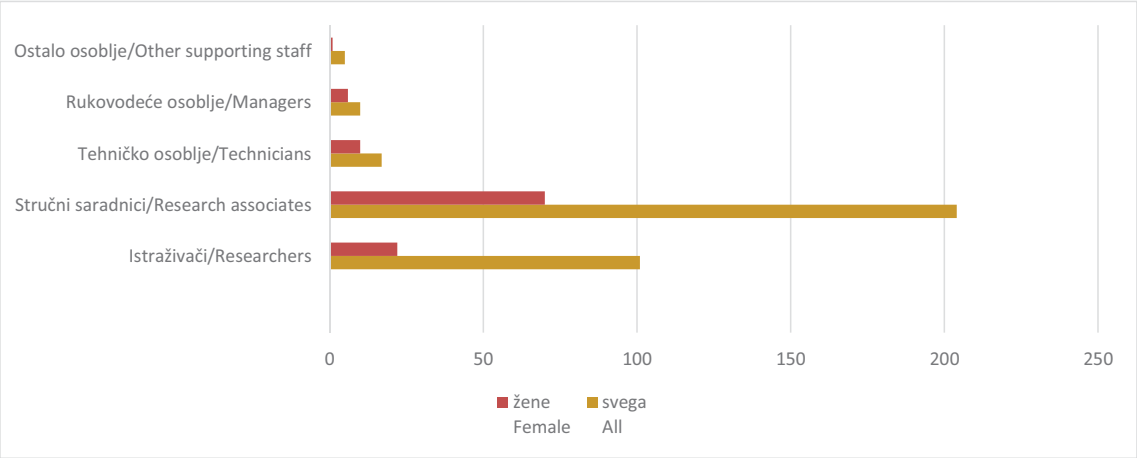

23-7 ANGAŽIRANI NA OSNOVU UGOVORA O DJELU ILI AUTORSKOG UGOVORA, NA POSLOVIMA ISTRAŽIVANJA I RAZVOJA PREMA SEKTORIMA I NAUČNOJ OBLASTI, 2014.
PERSONS HIRED UNDER TEMPORARY SERVICE CONTRACTS AND COPYRIGHT AGREEMENTS IN R&D BY SECTOR AND FIELD OF SCIENCE1, 2014

	Ukupno *Total*		**Istraživači** *Researchers*		**Stručni saradnici** *Research associates*		**Tehničko osoblje** *Technicians*		**Rukovodeće osoblje** *Management*		**Ostalo osoblje** *Other supporting staff*	
	svega *All*	**žene** *Female*	**svega** *All*	**žene** *Female*	**svega** *All*	**žene** *Female*	**svega** *All*	**žene** *Female*	**svega** *All*	**žene** *Female*	**svega** *All*	**žene** *Female*
Ukupno *Total*	**337**	**109**	**101**	**22**	**204**	**70**	**17**	**10**	**10**	**6**	**5**	**1**
Prirodne nauke *Natural sciences*	8	6	4	3	4	3	-	-	-	-	-	-
Inžinjerstvo i tehnologija *Engineering and Technology*	36	5	3	-	33	5	-	-	-	-	-	-
Medicinske i zdravstvene nauke *Medical and Health sciences*	25	12	5	2	20	10	-	-	-	-	-	-
Poljoprivredne nauke *Agricultural sciences*	17	4	2	-	10	1	2	2	3	1	-	-
Društvene nauke *Social sciences*	242	82	79	17	136	51	15	8	7	5	5	1
Humanističke nauke *Humanities*	9	-	8	-	1	-	-	-	-	-	-	-
Poslovni sektor *Business sector*	**28**	**4**	**-**	**-**	**28**	**4**	**-**	**-**		**-**	**-**	**-**
Inžinjerstvo i tehnologija *Engineering and Technology*	28	4	-	-	28	4	-	-	-	-	-	-
Visoko obrazovanje *Higher education*	292	104	90	22	170	65	17	10	10	6	5	1
Prirodne nauke *Natural sciences*	8	6	4	3	4	3	-	-	-	-	-	-
Medicinske i zdravstvene nauke *Medical and Health sciences*	25	12	5	2	20	10	-	-	-	-	-	-
Poljoprivredne nauke *Agricultural sciences*	17	4	2	-	10	1	2	2	3	1	-	-
Društvene nauke *Social sciences*	242	82	79	17	136	51	15	8	7	5	5	1
Državni sektor *Government sector*	**17**	**1**	**11**	**-**	**6**	**1**	**-**	**-**	**-**	**-**	**-**	**-**
Prirodne nauke *Natural sciences*	-	-	-	-	-	-	-	-	-	-	-	-
Inžinjerstvo i tehnologija *Engineering and Technology*	8	1	3	-	5	1	-	-	-	-	-	-
Humanističke nauke *Humanities*	9	-	8	-	1	-	-	-	-	-	-	-

23-8 ANGAŽIRANI NA OSNOVU UGOVORA O DJELU ILI AUTORSKOG UGOVORA, NA POSLOVIMA ISTRAŽIVANJA I RAZVOJA PREMA SEKTORIMA I NAUČNOJ OBLASTI, IZRAŽENI EKVIVALENTOM PUNE ZAPOSLENOSTI, 2014.
PERSONS HIRED UNDER TEMPORARY SERVICE CONTRACTS AND COPYRIGHT AGREEMENTS IN R&D BY SECTOR AND FIELD OF SCIENCE, IN FULL TIME EQUIVALENT, 2014

	Ukupno *Total*		**Istraživači** *Researchers*		**Stručni saradnici** *Research associates*		**Tehničko osoblje** *Technicians*		**Rukovodeće osoblje** *Management*		**Ostalo osoblje** *Other supporting staff*	
	svega *All*	**žene** *Female*	**svega** *All*	**žene** *Female*	**svega** *All*	**žene** *Female*	**svega** *All*	**žene** *Female*	**svega** *All*	**žene** *Female*	**svega** *All*	**žene** *Female*
Ukupno *Total*	**81,80**	**21,20**	**23,40**	**5,20**	**50,10**	**12,50**	**5,40**	**2,40**	**0,90**	**0,60**	**2,00**	**0,50**
Prirodne nauke *Natural sciences*	1,60	1,20	0,80	0,60	0,80	0,60	-	-	-	-	-	-
Inžinjerstvo i tehnologija *Engineering and Technology*	16,10	2,20	1,50	-	14,60	2,20	-	-	-	-	-	-
Medicinske i zdravstvene nauke *Medical and Health sciences*	4,00	1,80	0,90	0,40	3,10	1,40	-	-	-	-	-	-
Poljoprivredne nauke *Agricultural sciences*	1,80	0,30	0,40		1,00	0,10	0,10	0,10	0,30	0,10	-	-
Društvene nauke *Social sciences*	55,60	15,70	17,40	4,20	30,30	8,20	5,30	2,30	0,60	0,50	2,00	0,50
Humanističke nauke *Humanities*	2,70		2,40		0,30	-	-	-	-	-	-	-
Poslovni sektor *Business sector*	**14,00**	**2,00**	**-**	**-**	**14,00**	**2,00**	**-**	**-**	**-**	**-**	**-**	**-**
Inžinjerstvo i tehnologija *Engineering and Technology*	14,00	2,00	-	-	14,00	2,00	-	-	-	-	-	-
Visoko obrazovanje *Higher education*	**63,00**	**19,00**	**19,50**	**5,20**	**35,20**	**10,30**	**5,40**	**2,40**	**0,90**	**0,60**	**2,00**	**0,50**
Prirodne nauke *Natural sciences*	1,60	1,20	0,80	0,60	0,80	0,60	-	-	-	-	-	-
Inžinjerstvo i tehnologija *Engineering and Technology*	-	-	-	-	-	-	-	-	-	-	-	-
Medicinske i zdravstvene nauke *Medical and Health sciences*	4,00	1,80	0,90	0,40	3,10	1,40	-	-	-	-	-	-
Poljoprivredne nauke *Agricultural sciences*	1,80	0,30	0,40	-	1,00	0,10	0,10	0,10	0,30	0,10	-	-
Društvene nauke *Social sciences*	55,60	15,70	17,40	4,20	30,30	8,20	5,30	2,30	0,60	0,50	2,00	0,50
Državni sektor *Government sector*	**4,80**	**0,20**	**3,90**	**-**	**0,90**	**0,20**	**-**	**-**	**-**	**-**	**-**	**-**
Prirodne nauke *Natural sciences*	-	-	-	-	-	-	-	-	-	-	-	-
Inžinjerstvo i tehnologija *Engineering and Technology*	2,10	0,20	1,50	-	0,60	0,20	-	-	-	-	-	-
Humanističke nauke *Humanities*	2,70	-	2,40	-	0,30	-	-	-	-	-	-	-

23-9 BRUTO DOMAĆI IZDACI ZA ISTRAŽIVANJE I RAZVOJ PREMA SEKTORIMA, NAUČNOJ/ZNANSTVENOJ OBLASTI I VRSTI TROŠKOVA U 2014.
GROSS DOMESTIC EXPENDITURE FOR R&D BY SECTOR, FIELD OF SCIENCE AND TYPE OF COSTS IN 2014

KM

	Bruto domaći izdaci *Gross domestic expenditure*	Tekući izdaci *Current expenditures*			Investicioni izdaci *Capital expenditures*	
		ukupno *Total*	troškovi rada *Labour costs*	ostali tekući troškovi *Other current costs*		
Ukupno	**46.698.903**	**34.958.222**	**23.613.636**	**11.344.586**	**11.740.681**	***Total***
Prirodne nauke	1.373.013	1.115.026	922.281	192.745	257.987	*Natural sciences*
Inžinjerstvo i tehnologija	20.065.027	16.804.165	10.275.301	6.528.864	3.260.862	*Engineering and Technology*
Medicinske i zdravstvene nauke	1.938.754	394.736	187.622	207.114	1.544.018	*Medical and Health sciences*
Poljoprivredne nauke	251.000	127.000	34.000	93.000	124.000	*Agricultural sciences*
Društvene nauke	21.293.215	14.798.427	10.912.015	3.886.412	6.494.788	*Social sciences*
Humanističke nauke	1.777.894	1.718.868	1.282.417	436.451	59.026	*Humanities*
Poslovni sektor	**2.009.354**	**1.266.597**	**833.899**	**432.698**	**742.757**	***Business sector***
Prirodne nauke	-	-	-	-	-	*Natural sciences*
Inžinjerstvo i tehnologija	1.673.094	952.094	712.421	239.673	721.000	*Engineering and Technology*
Medicinske i zdravstvene nauke	194.611	177.880	47.622	130.258	16.731	*Medical and Health sciences*
Humanističke nauke	141.649	136.623	73.856	62.767	5.026	*Humanities*
Visoko obrazovanje	**37.727.259**	**29.035.508**	**18.944.175**	**10.091.333**	**8.691.751**	***Higher education***
Prirodne nauke	311.160	58.173	12.100	46.073	252.987	*Natural sciences*
Inžinjerstvo i tehnologija	13.994.496	13.736.807	7.781.499	5.955.308	257.689	*Engineering and Technology*
Medicinske i zdravstvene nauke	1.604.143	76.856	-	76.856	1.527.287	*Medical and Health sciences*
Poljoprivredne nauke	251.000	127.000	34.000	93.000	124.000	*Agricultural sciences*
Društvene nauke	21.293.215	14.798.427	10.912.015	3.886.412	6.494.788	*Social sciences*
Humanističke nauke	273.245	238.245	204.561	33.684	35.000	*Humanities*
Državni sektor	**6.962.290**	**4.656.117**	**3.835.562**	**820.555**	**2.306.173**	***Government sector***
Prirodne nauke	1.061.853	1.056.853	910.181	146.672	5.000	*Natural sciences*
Inžinjerstvo i tehnologija	4.397.437	2.115.264	1.781.381	333.883	2.282.173	*Engineering and Technology*
Medicinske i zdravstvene nauke	140.000	140.000	140.000	-	-	*Medical and Health sciences*
Humanističke nauke	1.363.000	1.344.000	1.004.000	340.000	19.000	*Humanities*

23-10 IZVORI FINANSIJSKIH SREDSTAVA UTROŠENIH ZA ISTRAŽIVANJE I RAZVOJ, 2014.
SOURCES OF FINANCIAL FUNDS SPENT ON R&D, 2014

KM

	Ukupno *Total*	Poslovni sektor *Business sector*	Visoko obrazovanje *Higher education*	Državni sektor *Government sector*	Neprofitni sektor *Non - profit sector*	
Ukupno	**46.698.903**	**2.009.354**	**37.727.259**	**6.962.290**	**-**	***Total***
Finansijska sredstva iz FBiH	**44.231.990**	**1.867.705**	**36.731.995**	**5.632.290**	**-**	***Funds of FBiH***
Budzetska sredstva namjenjena za IR	28.281.843	413.000	25.461.990	2.406.853	-	*Government funds intended for R&D*
Sredstva od fondova, agencija i fondacija FBiH	17.000	-	17.000	-	-	*Funds of funds, agencies and foundations in FBiH*
Sredstva od lokalnih zajednica	819.048	-	819.048	-	-	*Funds of local communities*
Sredstva od poslovnih subjekata	4.995.472	351.094	4.642.378	2.000	-	*Funds of business subjects*
Sredstva od neprofitnih organizacija FBiH	23.000	-	23.000	-	-	*Funds of non-profit organisations in FBiH*
Sredstva od patenata, licenci i slično	5.693.437	-	3.460.000	2.233.437	-	*Funds from patents, licenses, etc.*
Ostala sopstvena sredstva	4.402.190	1.103.611	2.308.579	990.000	-	*Other own funds*
Sredstva zajedničkih insitucija BIH	**72.100**	**-**	**62.100**	**10.000**	**-**	***Funds of common institutions of BiH***
Sredstva od ministarstava	72.100	-	62.100	10.000	-	*Funds of Ministries of BiH*
Finansijska sredstva iz inozemstva	**2.394.813**	**141.649**	**933.164**	**1.320.000**	**-**	***Funds from abroad***

23-11 SREDSTVA ZA ISTRAŽIVANJE I RAZVOJ PREMA PRIMARNIM DRUŠTVENO-EKONOMSKIM CILJEVIMA U 2014.
RESOURCES FOR R&D BY MAJOR SOCIO-ECONOMIC GOAL , 2014

KM

	Ukupno *Total*	**Poslovni sektor** *Business sector*	**Visoko obrazovanje** *Higher education*	**Državni sektor** *Government sector*	**Neprofitni sektor** *Non - profit sector*	
Ukupno	**46.698.903**	**2.009.354**	**37.727.259**	**6.962.290**	**-**	***TOTAL***
Istraživanje i eksploatacija Zemlje	1.061.853	-	-	1.061.853	-	*Exploration and exploitation of the Earth*
Očuvanje životne sredine	1.798.048	-	1.798.048	-	-	*Environment*
Istraživanje i eksploatacija svemira	-	-	-	-	-	*Exploration and exploitation of space*
Transport, telekomunikacije i ostale infrastrukture	5.773.000	-	5.000.000	773.000	-	*Transport, telecommunication and other infrastructures*
Energija	7.420.457	351.094	3.444.926	3.624.437	-	*Energy*
Industrijska proizvodnja i tehnologija	5.733.552	1.322.000	4.411.552	-	-	*Industrial production and technology*
Zdravstvo	7.187.828	194.611	6.853.217	140.000	-	*Health*
Poljoprivreda	142.000	-	142.000	-	-	*Agriculture*
Obrazovanje	3.327.482	-	2.324.482	1.003.000	-	*Education*
Kultura, rekreacija, religija i masovni mediji	241.649	141.649	100.000	-	-	*Culture, recreation, religion and mass media*
Politički i društveni sistemi, strukture i procesi	1.900.000	-	1.900.000	-	-	*Political and social systems, structures and processes*
Opšte unapređenje znanja	12.113.034	-	11.753.034	360.000	-	*General advancement of knowledge*
Odbrana	-	-	-	-	-	*Defense*

23-12 JEDINICE KOJE SE BAVE ISTRAŽIVANJEM I RAZVOJEM, 2014.
R&D UNITS BY SECTOR, 2014

	Ukupno *Total*	**Poslovni sektor** *Business sector*	**Visoko obrazovanje** *Higher education*	**Državni sektor** *Government sector*	**Neprofitni sektor** *Non - profit sector*	
Ukupno	**38**	**5**	**25**	**8**	**-**	***Total***
Prirodne nauke	4	-	3	1	-	*Natural sciences*
Inžinjerstvo i tehnologija	12	3	5	4	-	*Engineering and Technology*
Medicinske i zdravstvene nauke	5	1	3	1	-	*Medical and Health sciences*
Poljoprivredne nauke	1	-	1	-	-	*Agricultural sciences*
Društvene nauke	9	-	9	-	-	*Social sciences*
Humanističke nauke	7	1	4	2	-	*Humanities*
Multidisciplinarne nauke	-	-	-	-	-	*Multidisciplinary sciences*

23-13 BROJ ISTRAŽIVAČKO-RAZVOJNIH RADOVA PREMA NAUČNOJ OBLASTI I VRSTI ISTRAŽIVANJA, 2014.
NUMBER OF R&D WORKS BY FIELD OF SCIENCE AND TYPE OF RESEARCH, 2014

	Ukupno *Total*	**Vrsta istraživanja** *Type of research*			
		fundamentalna *Fundamental*	**primjenjena** *Applied*	**razvojna** *Experimental development*	
Ukupno	**921**	**196**	**601**	**124**	***Total***
Prirodne nauke	60	10	36	14	*Natural sciences*
Inžinjerstvo i tehnologija	259	17	211	31	*Engineering and Technology*
Medicinske i zdravstvene nauke	25	19	6	-	*Medical and Health sciences*
Poljoprivredne nauke	68	4	39	25	*Agricultural sciences*
Društvene nauke	376	28	299	49	*Social sciences*
Humanističke nauke	133	118	10	5	*Humanities*
Multidisciplinarne nauke	-	-	-	-	*Multidisciplinary sciences*
Poslovni sektor	**16**	**6**	**10**	**-**	***Business sector***
Prirodne nauke	-	-	-	-	*Natural sciences*
Inžinjerstvo i tehnologija	13	4	9	-	*Engineering and Technology*
Medicinske i zdravstvene nauke	1	-	1	-	*Medical and Health sciences*
Poljoprivredne nauke	-	-	-	-	*Agricultural sciences*
Društvene nauke	-	-	-	-	*Social sciences*
Humanističke nauke	2	2	-	-	*Humanities*
Multidisciplinarne nauke	-	-	-	-	*Multidisciplinary sciences*
Visoko obrazovanje	**825**	**147**	**565**	**113**	***Higher education***
Prirodne nauke	53	8	31	14	*Natural sciences*
Inžinjerstvo i tehnologija	217	13	182	22	*Engineering and Technology*
Medicinske i zdravstvene nauke	24	19	5	-	*Medical and Health sciences*
Poljoprivredne nauke	68	4	39	25	*Agricultural sciences*
Društvene nauke	376	28	399	49	*Social sciences*
Humanističke nauke	87	75	9	3	*Humanities*
Multidisciplinarne nauke	-	-	-	-	*Multidisciplinary sciences*
Državni sektor	**80**	**43**	**26**	**11**	***Government sector***
Prirodne nauke	7	2	5	-	*Natural sciences*
Inžinjerstvo i tehnologija	29	-	20	9	*Engineering and Technology*
Medicinske i zdravstvene nauke	-	-	-	-	*Medical and Health sciences*
Poljoprivredne nauke	-	-	-	-	*Agricultural sciences*
Društvene nauke	-	-	-	-	*Social sciences*
Humanističke nauke	44	41	1	2	*Humanities*
Multidisciplinarne nauke	-	-	-	-	*Multidisciplinary sciences*

KULTURA, UMJETNOST I SPORT
CULTURE, ART AND SPORT

24 KULTURA, UMJETNOST I SPORT

CULTURE, ART AND SPORT

24-0 METODOLOŠKA OBJAŠNJENJA

NOTES ON METHODOLOGY

Izvori podataka

Podaci iz oblasti kulture i umjetnosti koji se objavljuju u ovom godišnjaku rezultat su agregiranja podataka uporedivih godišnjih istraživanja koja provodi Federalni zavod za statistiku.

Source of data

Data from the field of culture and art published in this Statistical Yearbook are result of aggregating of data from regular statistical activities of the Institute for Statistics of FBiH.

Obuhvat

Podaci o subjektima iz oblasti kulture i njihovim aktivnostima, odnose se na kalendarsku godinu.

Coverage

Data on cultural subjects as well as data on their activities refer to a calendar year.

Definicije

Muzej je stalna neprofitabilna ustanova u službi društva, koja se bavi sistematskim prikupljanjem, čuvanjem, naučnom obradom, objavljivanjem i izlaganjem (ekspozicijom) kulturnog i prirodnog nasljeđa (baštine), a koja je otvorena javnosti s ciljem proučavanja, dokumentiranja, obrazovanja, zabave i interaktivne komunikacije.

Definitions

Museum *is a non-profit, permanent institution in the service of society, open to the public, which acquires, conserves, researches, communicates and exhibits the cultural and natural heritage for the purposes of study, documenting, education and enjoyment.*

Osnovne funkcije muzeja su: prikupljanje, čuvanje, izlaganje, naučno proučavanje, objavljivanje i animacija.

Basic museum functions are*: collecting, conserving, exhibiting, researching/studying, publication and entertaining.*

Muzejska zbirka je skup muzejskih predmeta, sistematski sakupljenih tokom određenog vremena i sa određenog prostora.

Museum collection *is a set of objects systematically collected during a certain period of time and from a specific area.*

Muzejsku djelatnost obavljaju: muzeji, memorijalni muzeji, spomen-područja koja se bave muzejskom djelatnošću, muzeji na otvorenom, muzejske spomen-kuće, pinakoteke, gliptoteke i sl.

Museum activities are performed by*: museums, memorial museums, memorial areas with museum functions, opet space museums, memorial houses with museum functions, pinakotheques, glyptotheques, etc.*

Muzejski zbirni fond je skup muzejskih zbirki.

Cummulative museum holdings fund *is a set of museum collections.*

Stalna postavka je javno izlaganje muzejskih predmeta i jedan od osnovnih oblika komunikacije muzeja.

Permanent exhibitions *represents public exhibiting of museum artifacts and represents the basic form of communication used by museums.*

Muzeji opće namjene imaju više tematski različitih zbirki, koje se odnose na uže ili šire područje - mjesto, grad, entitet.

Museums of general purpose *consist of several thematically diverse collections related to a closer or wider area- locality, town, entity.*

Posebni/ specijalizirani muzeji prikupljaju građu određene vrste i mogu biti:
- društveno-historijski
- prirodnjački
- ekonomsko-tehnički
- umjetnički

Special/specialized museums *collect the specific type of holdings and can be:*
- *socio-historical museums,*
- *museums of nature,*
- *museums of economy and technology,*
- *museums of arts.*

Umjetničke galerije koje imaju muzejsku građu, smatraju se muzejima.

Art galleries having museum holdings in their possession are also classified as museums.

Biblioteka je sređena zbirka štampanog, pisanog ili drugim sredstvima umnoženog materijala i drugih dokumenata, uključujući grafičke i audio-vizuelne dokumente, koji su pristupačni stanovništvu.

Library *is an organized collection of printed, written or otherwise reproduced material and other documents, including graphic and audi-visual documents available to the public.*

Vrste biblioteka

Nacionalne biblioteke su biblioteke koje prikupljaju, obrađuju, čuvaju i daju na korišćenje cjelokupnu bibliotečku građu sa područja zemlje i koje na osnovi zakona primaju i čuvaju obavezan primjerak, bez obzira na njegov naziv. Nacionalna biblioteka može obavljati i druge zadatke, npr. da izdaje nacionalnu bibliografiju, da posjeduje reprezentativni fond strane literature uključujući i literaturu o svojoj zemlji, da bude bibliografski informativni centar, da izdaje retrospektivnu nacionalnu bibliografiju, da razvija saradnju između biblioteka i unapređuje njihov rad. Biblioteke koje nose naziv "nacionalna biblioteka", ali koje ne odgovaraju definiciji ne treba svrstavati u kategoriju nacionalnih biblioteka. Međutim, ukoliko univerzitetska biblioteka vrši funkciju nacionalne biblioteke, treba je svrstati u ovu kategoriju, bez obzira na njen naziv.

Biblioteke visokoškolskih ustanova su biblioteke namijenjene prvenstveno studentima i nastavnom osoblju univerziteta i drugih visokoškolskih ustanova, a pomažu naučnoistraživački i nastavni rad tih ustanova. Ove biblioteke mogu biti pristupačne i široj javnosti. One mogu biti:

Univerzitetske biblioteke, ili grupa biblioteka koje mogu biti smještene u posebne prostorije (različito locirane), ali imaju zajedničkog upravnika. Zadatak univerzitetske biblioteke je da pomaže naučnoistraživački i nastavni rad na univerzitetu, da nabavlja i obrađuje bibliotečku građu od značaja za cijeli univerzitet, da tu građu daje na korišćenje, da razvija bibliografsku - informativnu djelatnost i saradnju između biblioteka visokoškolskih ustanova.

Biblioteke fakulteta, umjetničkih akademija, visokih škola, instituta i katedri u okviru univerziteta, a koje nisu pod rukovodstvom ili administrativnom upravom univerzitetske biblioteke. Bibliotečki fond tih biblioteka odnosi se većim dijelom na jednu određenu naučnu granu (npr. medicina, pravo, ekonomija itd.) ili grupu srodnih grana, a prvenstveno su namijenjene studentima i nastavnom osoblju s ciljem provedbe nastavnih programa i naučnog rada. Mogu biti pristupačne i široj javnosti.

Školske biblioteke (srednja i osnovna škola, predškolska ustanova) su jedinice odgojno-obrazovnog sistema škole. Njihova je zadaća da unapređuju sve oblike i metode odgojno-obrazovnog procesa, pomažu u stručnom usavršavanju nastavnika i učenika i stvaraju naviku čitanja i korištenja bibliotečkih usluga.

Library types

National libraries *are libraries, collecting, processing, storing and lending the total library holdings within a country which, pursuant to the law, receive and keep a mandatory copy of a material, regardless of its name. A national library may perform other activities as well, e.g. issuance of national bibliography, holding a representative collection of foreign literature including the literature on the home country, serving as a bibliographic information centre, issuance of retrospective national bibliography, developing cooperation between libraries and improving their work. Libraries bearing the name "national library", but failing to meet the above definition, should not be considered to be part of the national library categora. However, where a university library performs the function of the national library, it should be classified as national library, regardless of its name.*

Academic libraries *are libraries designed primarily for students and faculty of the universities and other post-secondary educational institutions, providing support for scientific, research and teaching work of the institutions. These libraries may be accessible to members of the general public as well. There are two types of academic libraries:*

University libraries*, or a group o libraries which may be located in special premises (at different locations), but having a common manager. The purpose of a university library is to provide support for scientific, research and teaching work on the university, to obtain and to process library collection relevant for the university as a whole, to lend the collection, to develop the bibliographic and information services and cooperation between academic libraries.*

Libraries of faculties, academies of arts, higher schools, institutes and departments within a university*, which are not under the management or administration of the university library. Library fond of those libraries are mostly related to specific scientific area (e.g. medicine, law, economics, etc.) or group of related areas, and is primarily designed for studets and faculty for the purposes of curricula and research work implementation. They may also be accessible to members of the general public.*

School libraries *(secondary and primary school, pre-school institution) are units of the education system of a school. Their purpose is to improve all forms and methods of education process, support professional development of teachers and students and develop the habit of reading and using of library services.*

Specijalne biblioteke su biblioteke u sastavu predstavničkih organa i organa uprave, naučnoistraživačkih institucija (izuzev biblioteka univerzitetskih instituta), naučnih i stručnih društava ili udruženja, muzeja, galerija, arhiva, kao i biblioteke društvenih organizacija, preduzeća, komora ili drugih institucija i manastirske biblioteke. Bibliotečki fond specijalnih biblioteka najvećim dijelom se odnosi na jednu oblast ili granu; prirodne nauke društvene nauke, poljoprivreda, medicina, tehnika, pravo, historija i sl. One zadovoljavaju potrebe za bibliotečkom građom i obavještenjima, u prvom redu članova matične ustanove, i pomažu im da u stručnom i istraživačkom radu unutar određenog specijaliziranog područja dobiju pouzdana obavještenja i primarne dokumente.

Special libraries *are libraries within representative and administrative bodies, scientific and research institutions (except for the libraries of university institutes), scientific and professional organizations or associations, museums, galleries, archives, as well as libraries of social organizations, companies, chambers or other institutions and monastic libraries. Library funds of special libraries mainly refer to a specific area of branch; natural sciences, social sciences, agriculture, medicine, techniques, law, history, etc. They meet the needs for library material and information primarily of the members of the institution; support them to obtain reliable information and primary documents in their professional and research work on a specific subject or area.*

Narodne biblioteke besplatno ili uz minimalnu naknadu opslužuju široku javnost određenog područja.

Public libraries *serve general public of a particular area free of charge or for a minimal fee.*

Arhiv je ustanova u kojoj se trajno čuva, stručno obrađuje i daje na korištenje arhivska građa.

Archive *is an institution where archival holdings are being permanently stored, professionally processed and available for use.*

Opći arhiv je ustanova/preduzeće koja obavlja arhivsku djelatnost na javnoj arhivskoj građi iz svih društvenih oblasti.

General arhive *is an institution/ company performing archival acrivity with respect to public archival holdings.*

Specijalni/specijalizirani arhiv je ustanova/preduzeće ili organizaciona jedinica (u sastavu), koja obavlja arhivsku djelatnost na arhivskoj građi određenog tvorca ili određene grane djelatnosti (diplomatski, vojni, univerzitetski, pozorišni i sl.).

Special/specialized archive *is an institution/company or an organizational unit (within an organization) performing archival activity with respect to archival holdings of a specific creator or a specific branch of activity (diplomatic, military, university, theatre, etc.).*

Privatni arhiv je ustanova/preduzeće koje obavlja arhivsku djelatnost a osnivač mu je pravno ili fizičko lice.

Private archive *is an institution/company performing archival activity and founded by a legal or natural person.*

Zbirka - skup dokumenata različite provenijencije prema temama, vrstama dokumenata i sl.

Collection *– a collection of documents of different provenance organized by subject, document types, etc.*

Arhivska građa - pisani, crtani, štampani, fotografirani, filmovani, tonografirani izvorni ili reproducirani materijal od posebnog značaja za istoriju, kulturu i druge društvene potrebe, koji je nastao radom vladinih organa i organizacija, društveno - političkih organizacija i njihovih organa, građanskih pravnih lica i pojedinaca, bez obzira gdje je i kada nastao i da li se nalazi u ustanovama zaštite ili van njih.

Archival holdings *– written, drawn, printed, photographed, filmed, sound recorded material, whether original or reproduced, having particular significance for the history, culture and other social needs. Generated by the work of government entities and organizations, socio-political organizations and their bodies, civil legal entities and individuals, regardless of the place and time it was generated and the fact whether it is placed within institutuions of protection or outside ot them.*

Galerija je prostor u kojem su izložena umjetnička djela. Pod pojmom umjetničko djelo ovdje podrazumijevamo djela likovne umjetnosti. U galerijama se obično izlažu slike ali i skulpture, fotografije, ilustracije, instalacije i djela primijenjene umjetnosti.

Gallery *refers to space with exhibited works of art. The work of art is, for this purpose, defined as visual art works. Galleries are usually used to exhibit paintings but also sculptures, photos, ilustrations, art installations and applied arts works.*

Filharmonija ili simfonijski orkestri su muzički sastavi profesionalnih muzičara koji izvode simfonijski i koncertni program. Organizacijski mogu biti samostalni ili u sastavu neke druge ustanove.

Philharmonics or symphonic orchestras *are musical groups consisting of professional musicians performing symphonic or concert program. In terms of organization, they can be orchestras operating separately or can be part of another institution.*

Profesionalni orkestri su sastavi profesionalnih muzičara koji izvode simfonijski i koncertni program (umjetnička muzička djela). Organizacijski mogu biti samostalni ili u sastavu neke druge ustanove.

Professional orchestras *are groups of professional musicians performing symphonic or concert programs (musical works of art). In terms of organization, they can be orchestras operating separately or can be part of another institution.*

Ansambli mogu biti gudački, duhački, džez, rok, itd. U džez ansamblima su obično uključeni duhački instrumenti: saksofoni, trube, tromboni i sl., nešto od pratećih instrumenata kao električna gitara, klavir i sl., zatim bas gitara ili kontrabas, kao i bubnjevi odnosno neki drugi instrument iz grupe udaraljki. U rok ansamblima koji se obično nazivaju rok bendovi uvijek su zastupljene gitare, klavijature (sintisajzer i sl.), te ritam sekcija koju čine bas gitara i bubnjevi.

Ensembles *can be string, brass, jazz, rock ensembles, etc. Jazz ensembles usually include brass instruments: saxophones, trumpets, trombones, etc., some of the accompanying instruments such as electric guitars, pianos, bass guitar or bas as well as drums or some other percussion instrument. Rock ensembles – usually called rock bands always have guitars, keyboards (synthesizers, etc.) and the rhythm section consisting of bass guitar and drums.*

Muzički ansambl je grupa ljudi koji izvode instrumentalnu ili vokalnu muziku. U svakom muzičkom stilu različite norme su razvijene za veličine i sastave različitih ansambala, kao i za repertoar pjesama ili muzičkih djela koje ti ansambli izvode.

Musical ensemble *is a group of people performing instrumental or vocal music. Different standards have been developed in each music style in terms of size and participants as well as to the repertoire of songs or pieces of music these ensembles perform.*

Festival je događaj koji se odvija u više dana na jednom ili više pozornica/mjesta uz mnoge dodatne sadržaje. Po svom karakteru može biti muzički, filmski, literarni, likovni, itd.

Festival *is an event taking place during several days at a single or at the several stages/locations with many additional contents. In terms of its features, it can be a musical festival, film festival, literary or visual arts festival.*

Profesionalno pozorište koje ima više stalnih scena (posebno izdvojenih, kao i malu scenu) na kojima profesionalni ansambl daje pozorišne predstave ispunit će zaseban obrazac za svaku izdvojenu scenu. Ukoliko se na jednoj sceni daje više vrsta djela (drama, opera i balet), tu scenu treba smatrati jednim pozorištem.

Professional theatres *with several permanent theatre stages (set apart, as well as a small stage) used by a professional troupe to present theatre plays are to fill a separate form for each of its separate stages (scenes). If one stage is used for several types of plays (drama, opera, ballet) such a stage should be considered as a single theatre.*

Profesionalno pozorište za djecu je pozorište koje redovito daje predstave za djecu.

Professional children theatre *is a theatre providing regular plays for children.*

Profesionalno pozorište za mlade je pozorište koje redovito daje predstave za mlade.

Professional youth theatre *is a theatre providing regular plays for youth.*

Amaterskim pozorištem smatra se pozorište u čijem su ansamblu pretežno glumci amateri, a organizaciono je samostalno ili u sastavu kulturno-umjetničkog društva, doma kulture ili druge ustanove - preduzeća.

Amateur theatre *is a theatre with a troupe consisting primarily of amateur actors, and can be an individual entity or can exist as a part of a cultural association, cultural centre or another institution – company.*

Festival folklora je scenski prikaz folklora na sceni s pratećim programima folklornih umjetnosti, koji traje najmanje 3 dana uzastopno i u kojem sudjeluju najmanje 3 skupine iz 3 različite države (osim države-domaćina) po odabiru krovnih udruga folklora iz tih država.

Folklore festival *is a stage presentation of folklore, accompained by additional folk arts programs, lasting for at least three days in a row and having at least three groups participating, from three different countries (with the exeption of the host country) selected by umbrella folklore associations from these countries.*

Smotra folklora predstavlja zajednički scenski nastup svih društava određenog nivoa (općina, kantona, entiteta, država, uz obavezno praćenje svih nastupa od strane tima stručnjaka, organiziran okrugli stol, gdje zapisnike stručnog kolegija krovna organizacija koristi za praćenje rada društava i selekciju programa i društava za nastupe na smotrama višeg nivoa (s općinskog na kantonalni itd.).

Folklore show *is a joint stage performance by all societies of acertain level (municipalities, cantons, entities, countries, with a jury of experts evaluating all the performances, with an organized round table – the minutes from the expert collegiums are used by the umbrella organization to monitor the operations of societies and the selection of programs and societies for the higher level of events (municipal to cantonal, etc.).*

Druge manifestacije, revijalne smotre i koncerti su sve druge manifestacije koje nemaju obavezu pozivanja svih društava iz okruženja, ili (festivali) iz određenih država po odlukama njihovih tijela, i nemaju timove stručnjaka, niti organizuju okrugli stol.

Other events, shows and concerts*, refer to all other events where there is no obligation to invite all the societies from the surrounding area or (when it comes to festivals) from certain countries according to the decisions made by their bodies. These do not have teams of experts and no round tables are being organized.*

Kulturna dobra mogu biti nepokretna i pokretna.

Cultural asset (property) *may be immovable and movable.*

Prema fizičkim, umjetničkim, kulturnim, naučnim i historijskim svojstvima, **nepokretna kulturna dobra** su:

- spomenici kulture
- prostorne kulturno-historijske cjeline
- arheološka nalazišta
- znamenita mjesta.

According to their physical, artistic, cultural, scientific and historical features, the ***immovable cultural assets*** *may be classified into following categories:*

- *monuments of culture,*
- *spatial cultural and historical entities,*
- *archaelogical sites,*
- *landmark places.*

Pokretna kulturna dobra su:

- umjetnička djela i historijski predmeti
- arhivska građa
- filmska građa
- stara i rijetka knjiga.

Movable cultural assets *refer to:*

- *works of art and historical objects,*
- *archival holdings,*
- *film materials,*
- *old and rare books.*

Prirodno dobro

Natural assets

Zaštićena prirodna dobra – prirodne vrijednosti proglašene zaštićenim od strane tijela utvrđenog zakonom i upisane u registar zaštićenih prirodnih dobara, a odnose se na zaštitne kategorije (zaštićena prirodna područja, nacionalne parkove, spomenike prirode, područja upravljanja staništem, zaštićene pejsaže, zaštićena područja za upravljanje resursima), uključujući i vodene površine koje su u njihovom sastavu, zaštićene minerale i fosile, te zaštićene vrste biljaka, gljiva i životinja, uključujući mrtve primjerke divljih vrsta, njihove dijelove i derivate, zaštićene na temelju Zakona o zaštiti prirode, posebnih zakona i međunarodnih ugovora čija je zemlja potpisnica i Bosna i Hercegovina.

Protected natural assets *– natural assets that were proclaimed as protected by a relevant body defined by law and recorded within the registry of natural assets, refer to categories protected (strict nature reserve and wilderness areas, national parks, natural monuments, habitat(species management areas, protected landscapes, protected area with sustainable use of natural resouces), including the water surfaces that belong to these, protected minerals and fossils, protected sorts of plants, animals and mushrooms, including the dead samples of endangered species, their parts and derivatives, protected based on the Law on the Protection of Nature, special laws and international agreements Bosnia and Herzegovina is a member to.*

Separat zaštite naslijeđa u oblasti prostornog i urbanističkog planiranja - elaborat koji predstavlja informaciono-dokumentacionu osnovu za izradu dokumenata prostornog uređenja, a sadrži relevantne informacije o kulturno-historijskom i prirodnom nasljeđu i smjernice za njegovo korištenje, zaštitu i očuvanje; Segment dokumenta prostornog uređenja, koji predstavlja zaokruženu cjelinu i sadrži relevantne informacije o kulturno-historijskom i prirodnom nasljeđu u obuhvatu dokumenta i smjernice za njegovo korišćenje, zaštitu i očuvanje.

Heritage protection study within the area of spatial and urban planning*- a study presenting an information and documentation foundations for the development of the spatial planning documents, containing relevant information on cultural and historical and natural heritage and the guidelines for its use, protection and safeguarding; a segment of a spatial planning document representing a completed unit and containing relevant information on cultural and historical and natural heritage and the guidelines for its use, protection and safeguarding.*

Vlastiti program – označava programske segmente koji se sastoje od vlastite produkcije, koprodukcije i kupljenih/ nabavljenih programa.

Own programs (originals) *– refers to the segments of the program consisting of own production, co-production and purchased/ procured programs.*

Vlastita produkcija – označava programske segmente koje je korisnik dozvole u potpunosti proizveo sam, uz pomoć svojih materijalnih i ljudskih resursa, ili koji su proizvedeni od strane nezavisne produkcijske kuće po narudžbi i na račun korisnika dozvole.

Own production *– refers to the segments of program that the licence user fully produced on its own, with the help of its own material and human resources or those that were produced by an independent production company by order and for account of a licence user.*

Koprodukcija – označava programske segmente u čijoj je produkciji dijelom učestvovao korisnik dozvole sa svojim materijalnim i ljudskim resursima.

Co-production *– refers to the segments of program that were produced with a partial participation of the material and human resources of the license user.*

Kupljeni/nabavljeni program – označava programske segmente za koje korisnik dozvole ima osigurana prava na emitiranje i radiodifuziju.

Purchased/procured programs *– refers to the segments of the program for which the license user has secured the rights of broadcasting.*

Reemitirani program – označava program koji jedna rtv-stanica emitira u radiodifuziji, a druga rtv-stanica ga u isto vrijeme u potpunosti preuzima u svrhu emitiranja u radiodifuziji.

Rebroadcasted program *– refer to a program broadcasted by one rado and TV station while another radio and TV station is taking it fully and simultaneously over in order to rebroadcast it.*

Razmijenjeni program – označava dijelove programa koji razmjenjuju dvije ili više rtv-stanica.

Exchanged program *– refers to part of the program exchanged among two or more radio and TV stations.*

Dugometražni je svaki film koji može da služi kao osnovni program jedne projekcije, tj. najmanje dužine trajanja 60 minuta.

Feature film *– refers to every film that can be used as the basic program of a single screening, i.e. it should be at list 60 minutes long.*

Kratkometražni je svaki film dužine trajanja do 60 minuta.

Short film *– refers to films shorter than 60 minutes.*

Kinom - se smatra sala ili otvoreni prostor opremljen uređajima za javno prikazivanje filmova. Kina mogu raditi kao samostalni subjekti ili u sastavu preduzeća za prikazivanje filmova, kulturno-obrazovnih ustanova, škola i drugih institucija.

Cinema – *refers to a room or an open space equipped with devices for public screening of films. Cinemas may operate as individual organizations or as parts of companies for screening of films, cultural and educational institutions, schools and other institutions.*

Dugometražni je svaki film koji može da služi kao osnovni program jedne projekcije, tj. najmanje dužine trajanja 60 minuta.

Feature film *- refers to every film that can be used as the basic program of a single screening, i.e. it should be at least 60 minutes long.*

Domaće kinematografsko djelo je kinematografsko djelo koje ispunjava sljedeće uslove:

- da je kinematografsko djelo proizveo domaći producent samostalno ili u saradnji sa jednim ili više domaćih ili inozemnih koproducenata,
- da je osoba koja se bavi djelatnošću proizvodnje, distribucije, javnog prikazivanja i iznajmljivanja kinematografskih djela registrirana za obavljanje kinematografske djelatnosti,
- da su većina članova autorskog dijela ekipe državljani Bosne i Hercegovine,
- da je tematika kinematografskog djela iz kulturnog prostora Bosne i Hercegovine, ili
- da je kinematografsko djelo proizvedeno u koprodukciji sa inozemnim koproducentom u skladu sa odredbama Evropske konvencije o filmskoj koprodukciji.

Domestic cinematographic work *refers to a cinematographic work meeting the following requirements:*

- *That the cinematographic work was produced by a domestic (national) producer on its own or in cooperation with one or several domestic or foreign co-producers,*
- *That the person engaged in production, distribution, public screening and renting of the cinematographic works is registered for such an activity,*
- *That the majority of members of the team of authors are citizens of Bosnia and Herzegovina,*
- *That the theme of the cinematographic work falls within the Bosnia and Herzegovina's cultural space.*
- *That the cinematographic work has been produced in co-production with a foreign co-producer in line with the European Convention on Cinematographic Co-Production.*

Promet kinematografskog djela obuhvaća:

- otkup, prodaju, distribuciju i poddistribuciju domaćeg kinematografskog djela,
- otkup, prodaju, distribuciju i poddistribuciju inozemnog kinematografskog djela,

Trade in cinematographic works *includes:*

- *Purchase, sale, distribution and sub – distribution of domestic cinematographic works,*
- *Purchase, sale, distribution and sub – distribution of foreign cinematographic works,*

- presnimavanje,
- umnožavanje,
- iznajmljivanje i
- javno prikazivanje kinematografskog djela.

Centri za kulturu su ustanove koje se bave djelatnošću organizacije predstava, kino-prikazivačkom djelatnošću, organizacijom koncerata, izložbi itd.

Sportske organizacije su dobrovoljne organizacije građana koje se osnivaju radi bavljenja sportom, sudjelovanja na sportskim natjecanjima, sportske rekreacije i obuke. Registrirane su kod zakonom određenog tijela državne uprave, odnosno lokalne samouprave navedenih sportskih grana i organizacija .

Šahovske organizacije su dobrovoljne organizacije građana koje su osnovane radi bavljenja šahom, sudjelovanja na šahovskim natjecanjima i afirmacije šaha, a registrirane su kod šahovskog saveza Bosne i Hercegovine.

Lovačka društva jesu dobrovoljne organizacije građana koje se bave lovom, uzgojem i zaštitom divljači te očuvanjem biološke ravnoteže u prirodnim staništima divljači. Registrirana su kod lovačkog saveza Federacije BiH.

Centri za sport i rekreaciju pružaju usluge građanima iz područja sporta i rekreacije, upravljaju sportskim objektima i održavaju iste.

Sportski objekti jesu zatvoreni i otvoreni bazeni, dvorane, stadioni i drugi objekti te prirodne uređene površine koje udovoljavaju uvjetima za bavljenje određenom granom (ili granama) sporta.

- Copying,
- Duplicating,
- Renting and
- Public screening of the cinematographic works.

Cultural Centres *include institutions engaged in organizing of plays and performances, movie screenings, orgnization of concerts, exhibitions, etc.*

Sports association*s are voluntary associations of citizens established for engagement in sports, participation on sports competitions, sports recreation and training and promotion of a particular sports branch. They are registered with the competent authority of the state government bodies or self – government units for a particular sports branch.*

Chess associations *are voluntary associations of citizens established for engagement in chess, participation in chess competitions and the promotion of chess. They are registered with the Bosnia and Herzegovina Chess Federation.*

Hunting associations *are voluntary associations of citizens established for engagement in hunting, breeding and protection of game and preservation of biological balance in their natural habitats. They are registered with the FB&H Hunting Federation.*

Sports and recreation centres *render services to citizens in the field of sports and recreation. They also manage and maintain sports facilities.*

Sports facilities *are indoor and outdoor swimming pools, arenas, stadiums and other facilities as well as natural arranged spaces that meet criteria for the engagement in a particular branch/branches of sports.*

24-1 POZORIŠTA/KAZALIŠTA
THEATRES

	Pozorišta/ Kazališta *Theatres*	Predstave *Performances*	Posjetitelji *Attendance*		Zaposleni *Employees*			
			ukupno, hilj./tis. *Total, ' 000*	po predstavi *Per performance*	ukupno *Total*	žene *Females*	umjetnici *Artists*	ostali *Other*
Profesionalna pozorišta/kazališta *Professional theatres*								
2010/11	7	575	108	188	455	213	213	242
2011/12	7	574	111	194	474	216	229	245
2013	8	706	75	107	472	215	242	230
2014	7	724	240	333	467	204	217	250
2015	6	626	131	210	424	187	186	238
Amaterska pozorišta/kazališta *Amateur theatres*								
2010/11	6	88	17	189	308	178	282	26
2011/12	7	110	17	159	338	195	305	33
2013	9	122	27	227	214	96	161	53
2014	10	109	44	413	265	150	216	49
2015	14	250	48	192	634[1)]	402	589	45

[1)] Odnosi se na volontere i članove amaterskih pozorišta/kazališta
[1)] Refers to the volunteers and members of amateur theatres

Dječija pozorišta/kazališta *Children' s theatres*								
2010/11	3	314	42	131	63	29	30	33
2011/12	3	331	47	141	62	28	28	34
2013	2	390	45	116	22	11	7	15
2014	3	398	44	111	26	13	12	14
2015	2	361	46	129	23	11	12	11
Pozorišta/kazališta za mlade *Youth theatre*								
2013	1	201	83	415	3	1	2	1
2014	3	259	39	153	33	16	15	18
2015	3	209	19	91	68	31	28	40

24-2 CENTRI ZA KULTURU
CULTURAL CENTERS

	Broj centara *Number of centers*	Broj posjetitelja *Number of visitors*		Zaposleni *Employees*	
		ukupno *Total*	žene *Female*	ukupno *Total*	žene *Female*
2013	62	667.727	352.158	505	221
2014	57	452.906	250.495	400	175
2015	52	458.110	260.463	404	185

24-3 AKTIVNOSTI CENTARA ZA KULTURU
ACTIVITY CENTERS FOR CULTURE

	Ukupno *Total*	**Izložbena** *Exhibit*	**Pozorišna** *Theatre*	**Književna** *Literary*	**Kinemato-grafska** *Cinemato-graphy related*	**Muzička/ Muzičko scenska** *Musical and theatrical*	**Ostalo** *Other*
2013	4.251	1.507	346	354	350	458	1.236
2014	2.648	261	379	251	448	543	766
2015	2.866	280	510	301	501	474	800

24-4 KULTURNO-UMJETNIČKA DRUŠTVA
CULTURAL SOCIETIES

	Broj kulturno-umjetničkih društava *Number of cultural societies*	**Broj umjetničkih priredbi i izložbi** *Number of artistic events and exhibitions*	**Učešće na festivalima-smotrama** *Participation on festivals-reviews*	**Članovi** *Members*			**Plaćene osobe** *Paid staff*
				ukupno *Total*	**izvođači** *Performers*	**pomažući članovi** *Supporting members*	
2013	134	1.435	1.625	11.833	9.789	3.926	567
2014	164	2.008	959	16.435	14.606	1.829	537
2015	174	2.162	1.147	16.976	15.130	1.846	491

24-5 UDRUŽENJA GRAĐANA U OBLASTI KULTURE
ASSOCIATION OF CITIZENS IN THE AREA OF CULTURE

	Broj udruženja *Number of associations*	**Članovi** *Members*		**Plaćeno osoblje** *Paid staff*	**Prostorije** *Rooms*	
		ukupno *Total*	**žene** *Female*		**broj prostorija** *Number of rooms*	**površina, m²** *Area, m²*
2013	133	7.717	3.489	328	356	15.913,23
2014	172	8.444	3.859	200	391	16.734,00
2015	162	9.054	4.401	304	344	17.011,04

24-6 KULTURNA DOMENA UDRUŽENJA
AREA OF CULTURE

Kulturna domena udruženja	**2013**	**2014**	**2015**	***Area of culture***
Muzika	43	72	75	*Music*
Scenska umjetnost	28	51	61	*Performing arts*
Likovna umjetnost	36	50	56	*Fine arts*
Arhitektura	9	14	17	*Architecture*
Književnost	33	62	59	*Literature*
Izdavačka djelatnost	30	60	57	*Publishing*
Kinematografija	13	15	19	*Cinematography*
Neformalno obrazovanje	74	110	89	*Informal education*
Novinarstvo	9	18	12	*Journalism*
Radio i TV	8	10	5	*Radio and TV*

24-7 KINA
CINEMA

	Kina *Movies*	Predstave *Perfomance*	Prikazani filmovi *Films*	Posjetitelji *Attendance*		Zaposleni *Employees*		
				ukupno, ' 000 *Total, ' 000*	po predstavi *Per performance*	svega *All*	žene *Female*	kinoope - rateri *Operator*
2011	15	10.828	498	402	37	89	39	19
2012	18	17.161	527	514	30	105	43	27
2013	12	16.861	543	536	32	89	41	56
2014	14	21.479	1.005	557	26	73	33	18
2015	16	25.571	1.414	618	24	103	48	32

24-8 PROIZVODNJA I PROMET FILMOVA
PRODUCTION AND DISTRIBUTION

	Broj subjekata *Number of subjects*	Proizvodnja filmova *Production of films*		Promet (distribucija) filmova *Trade (distributions) of films*		Broj zaposlenih *Number of employees*	
		dugometražni *Feature muvies*	kratkometražni *Short films*	otkupljena prava za prikazivanje *Purchased rights of screening films in BIH*	prodana prava za daljnje prikazivanje[1] *Sold rights for further screening of films in BIH*	ukupno *Total*	žene *Female*
2013	7	3	2	12	358	83	32
2014	11	6	17	191	264	84	32
2015	8	2	6	300	247	56	23

1) Odnosi se na prava za daljnje prikazivanje koja su ranije otkupljena- plaćanje po gledanju.
Applies to the right for further screening that were previously purchased- pay-per-view.

24-9 KULTURNA DOBRA
CULTURAL HERITAGE

	Broj zavoda za zaštitu kulturnog i prirodnog nasljeđa *Cultural and natural heritage protection institutes*	Broj kulturnih dobara *Number of cultural assets*					
		nepokretna kulturna dobra *Immovable cultural assets*			pokretna kulturna dobra *Movable cultural assets*		
		nepokretna *Immovable*	lokacije kojima javnost ne može lako prići *Locations that are not easily accessible to public*	na međunarodnoj razini *At the internat-ional level*	pokretnih *Movable*	lokacije kojima javnost ne može lako prići *Locations that are not easily accessible to public*	na međunarodnoj razini *At the internat-ional level*
2013	8	3.131	7	28	72	1	1
2014	9	6.268	14	88	282	1	-
2015	10	6.185	34	81	585	7	-

24-10 PRIRODNA DOBRA
NATURAL HERITAGE

	Broj zavoda za zaštitu kulturnog i prirodnog nasljeđa *Cultural and natural heritage protection institutes*	Broj prirodnih dobara *Number of natural heritage*			Separati zaštite nasljeđa u oblasti prostornog i urbanističkog planiranja *Heritage protection studies within the area of spatial and urban planing*		
		broj registriranih prirodnih dobara *Number of registered natural heritage assets*	kao lokacija kojoj javnost ne može lako prići *As locations that are not easily accessible to public*	prirodna dobra na međunarodnom nivou *Natural heritage assets registered at the international level*	broj urađenih separata Number of studies done	broj izdatih stručnih mišljenja *Number of expert opinions issued*	
						kulturno naslijeđe *Cultural heritage*	prirodno naslijeđe *Natural heritage*
2013	8	47	2	2	14	584	18
2014	9	197	15	1	5	508	22
2015	10	513	11	1	28	558	38

24-11 RADIOTELEVIZIJA
BROADCASTING

	Broj stanica/ postaja *Stations*	Jačina odašiljača u KW *Power of transmitters, KW*	Program, sati *Transmitted programme, hours*			Zaposleni *Employee*	
			ukupno *Total*	govorni *Talk*	muzički/glazbeni *Musical*	ukupno *Total*	žene *Females*
			Radiostanice/radiopostaje *Radio stations*				
2011	80	498	618.893	381.098	237.795	843	374
2012	83	499	643.697	386.577	257.120	873	375
2013	86	454	565.117	294.985	270.132	909	401
2014	80	386	608.264	292.457	315.807	808	369
2015	83	501	651.514	280.767	370.747	599[1)]	279
			Televizijske stanice/postaje *TV stations*				
2011	27	1.215	154.495	133.296	21.199	1.381	649
2012	30	2.160	161.478	142.619	21.859	1.583	720
2013	29	...	197.416	159.364	38.052	2.210	880
2014	33	1.379	201.884	152.280	49.604	2.274	911
2015	36	1.274	237.691	175.143	62.548	1.340[2)]	596

[1)] **Odnosi se samo na zaposlene u radio stanicama/ postajama.** /*Refers only to the employees of the radio stations.*
[2)] **Odnosi se samo na zaposlene u TV stanicama/ postajama.** / *Refers only to the employees of the TV stations.*

24-12 STRUKTURA ZAPOSLENIH
STRUCTURE OF EMPLOYEES

	Umjetničko osoblje *Art staff*	Novinari *Journlist*	Spikeri i lektori *Announcer, editor*	Administrativno *Administrative*	Programsko *Program*	Tehničko *Technical*	Pomoćno *Support*	Ostali *Other*
				Radiostanice/radiopostaje *Radio stations*				
2011	48	383	79	-	-	-	-	333
2012	42	408	87	-	-	-	-	336
2013	-	-	-	163	488	236	20	2
2014	-	-	-	137	448	203	17	3
2015	-	-	-	100	364	123	8	4

24-12 STRUKTURA ZAPOSLENIH (nastavak)
STRUCTURE OF EMPLOYEES (continued)

	Umjetničko osoblje *Art staff*	Novinari *Journlist*	Spikeri i lektori *Announcer, editor*	Administrativno *Administrative*	Programsko *Program*	Tehničko *Technical*	Pomoćno *Support*	Ostali *Other*
				Televizijske stanice/postaje *Radio stations*				
2011	99	543	60	-	-	-	-	679
2012	98	628	74	-	-	-	-	783
2013	-	-	-	269	852	709	215	148
2014	-	-	-	294	826	782	245	127
2015	-	-	-	139	730	311	96	64

24-13 BIBLIOTEKE/KNJIŽNICE, KORISNICI I ZAPOSLENI
LIBRARIES, USERS AND EMPLOYEES

Vrsta biblioteke/ knjižnice *Type of libraries*	Broj *Number*	Čitaonice *Reading room*		Članovi *Members*	Korisnici *Users*	Zaposleni *Employees*	
		broj sjedala *Number of seats*	mjesta za rad[1] *Working places*			ukupno *Total*	žene *Female*
2007	101	2.330	1.548	93.946	410.988	423	-
2010	113	2.706	1.805	115.100	407.657	454	-
2013	634	18.090	319	284.930	88.137	1.108	848
2014	705	8.646	352	312.789	94.157	1.265	939
2015	762	9.874	453	319.090	110.646	1.402	1.032
Nacionalna *National*	1	300	1	442	360	45	30
Univerzitetska *University library*	15	691	14	13.030	9.996	72	48
Visokoškolskih ustanova *Higher education institutions*	55	1.695	49	49.624	3.718	90	76
Školske biblioteke *School libraries*	632	5.846	339	212.346	72.120	892	647
Za osobe sa posebnim potrebama *For persons with special needs*	3	52	3	1.374	-	12	9
Vjerske *Religious*	2	161	2	4.500	15.710	40	17
Narodne/Javne *Public/Community*	54	1.129	45	37.774	8.742	251	205
Drugo *Other*	-	-	-	-	-	-	-

1) Od 2013. godine "mjesta za rad" predstavljaju broj čitaonica
Since 2013, the "places to work" represent the number of reading rooms

24-14 BIBLIOTEKE/KNJIŽNICE I KNJIŽNI FOND
TYPE OF LIBRARIES AND HOLDINGS

	Ukupno *Total*		Vrste biblioteka/knjižnica *Type of libraries*					
			nacionalna, visokoškolske, specijalne[1] *National, higher education, specialised*		javne *Public*		školske *School libraries*	
	biblioteke/ knjižnice *Libraries*	knjige, u 000 *Books in 000*	biblioteke/ knjižnice *Libraries*	knjige, u 000 *Books in 000*	biblioteke/ knjižnice *Libraries*	knjige, u 000 *Books in 000*	biblioteke/ knjižnice *Libraries*	knjige, u 000 *Books in 000*
2007	741	5.532	36	908	65	880	640	3.744
2010	755	6.567	44	1.308	69	1.313	642	3.946
2013	634	5.827	56	1.082	41	1.179	537	3.565
2014	705	6.047	58	1.066	49	1.419	598	3.562
2015	762	7.039	76	1.588	54	1.573	632	3.878

1) Od 2013 godine obuhvata i sljedeće vrste biblioteke: Univerzitetske, za osobe sa posebnih potrebama, vjerske i drugo.
From 2013 years includes the following types of libraries: the University, for people with special needs, religious and more.

24-15 OBRAĐENA KNJIŽNA GRAĐA (NASLOVI)
PREPARED BOOK MATERIALS

	Knjige i brošure *Books and brochures published*	Novine, časopisi i rukopisi *Newspapers, magazines and manuscripts*	Neknjižna građa *Other materials*
	Ukupno *Total*		
2007	926.649	47.863	18.276
2010	1.363.910	50.345	27.918
2013	2.020.724	166.661	75.908
2014	2.689.764	259.786	96.413
2015	2.371.968	94.858	95.498
	Nacionalna biblioteka/knjižnica *National library*		
2007	1.519	463	367
2010	57.560	2.940	1.423
2013	57.590	3.432	4.832
2014	...	...	...
2015	60.000	2.981	1.513
	Javne biblioteke/knjižnice *Public libraries*		
2007	597.489	5.270	6.070
2010	905.299	5.909	3.851
2013	728.028	8.067	6.637
2014	1.017.244	12.707	15.715
2015	830.648	24.399	14.935

24-15 OBRAĐENA KNJIŽNA GRAĐA (NASLOVI), (nastavak)
PREPARED BOOK MATERIALS (continued)

	Knjige i brošure *Books and brochures published*	Novine, časopisi i rukopisi *Newspapers, magazines and manuscripts*	Neknjižna građa *Other materials*
	Visokoškolske biblioteke/knjižnice[1)] *Higher education libraries*		
2007	290.227	41.179	11.206
2010	271.375	29.218	22.078
2013	435.736	125.185	5.284
2014	598.151	210.470	19.403
2015	506.364	27.813	11.544

1) Uključuje Univerzitetske, fakultetske, umjetničkih akademija, visokih škola itd.
1) Includes the University, faculty, art academies, colleges and so on.

	Specijalne biblioteke/knjižnice[2)] *Specialised libraries*		
2007	40.414	951	633
2010	129.676	12.278	566
2013	48.478	12.414	19.687
2014	63.174	12.422	20.586
2015	48.206	12.666	21.889

2) Uključuje vjerske, za osobe sa posebnim potrebama i druge.
2) Includes religious, people with special needs and others.

	Školske biblioteke *School libraries*		
2013	750.892	17.563	39.468
2014	1.011.195	24.187	40.709
2015	926.750	26.999	45.617

24-16 KORIŠĆENJE GRAĐE
USING MATERIALS

	Knjige i brošure *Books and brochures published*	Novine, časopisi i rukopisi *Newspapers, magazines and manuscripts*	Neknjižna građa *Other materials*
	Ukupno *Total*		
2007	1.128.623	94.844	2.638
2010	1.227.119	55.514	4.821
2013	2.336.734	147.761	24.241
2014	2.502.937	110.968	23.448
2015	2.512.947	188.000	39.324
	Nacionalna biblioteka/knjižnica *National library*		
2007	7.393	2.513	231
2010	5.649	437	110
2013	2.941	280	-
2014	...	...	...
2015	1.939	193	30

24-16 KORIŠĆENJE GRAĐE (nastavak)
USING MATERIALS (continued)

	Knjige i brošure *Books and brochures published*	Novine, časopisi i rukopisi *Newspapers, magazines and manuscripts*	Neknjižna građa *Other materials*
	Javne biblioteke/knjižnice *Public libraries*		
2007	1.001.403	61.737	1.776
2010	1.090.235	49.950	1.293
2013	615.213	30.890	6.704
2014	689.799	27.236	4.777
2015	601.887	97.219	3.886
	Visokoškolske biblioteke/knjižnice[1] *Higher education libraries*		
2007	99.317	23.787	238
2010	120.434	4.244	414
2013	157.745	58.274	2.552
2014	153.408	13.481	1.879
2015	156.701	26.437	4.346

1) Uključuje Univerzitetske, fakultetske, umjetničkih akademija, visokih škola itd.
1) Includes the University, faculty, art academies, colleges and so on.

	Specijalne biblioteke/knjižnice[2] *Specialised libraries*		
2007	20.510	6.807	393
2010	10.801	883	3.004
2013	6.880	-	-
2014	6.908	297	-
2015	21.169	6.065	6.116

2) Uključuje vjerske, za osobe sa posebnim potrebama i druge.
2) Includes religious libraries, libraries for persons with special needs and others.

	Školske biblioteke *School libraries*		
2013	1.553.955	58.317	14.985
2014	1.652.822	69.954	16.792
2015	1.731.251	58.086	24.946

24-17 FESTIVALI
FESTIVALS

	Broj festivala *Number of festivals*	Sudionici *Participans*		Posjetitelji *Visitors*		Broj organizacijskih tijela *Number of organisational bodies*	Broj članova u tijelima *Their membership*	
		ukupno *Total*	žene *Female*	ukupno *Total*	žene *Female*		ukupno *Total*	žene *Female*
2013	48	13.063	5.921	306.910	170.991	103	787	375
2014	38	10.272	4.788	222.214	119.675	58	680	321
2015	79	15.380	7.842	336.112	191.827	166	1.438	725

24-18 ORKESTRI, ANSAMBLI I HOROVI
ORCHESTRAS, ENSAMBLES AND CHOIRS

	Okrestri, ansambli, horovi *Orchestras, ensambles, choirs*	Koncerti i priredbe *Concerts and shows*		Posjetitelji *Attendance*		Izvedena djela *Performances*		
		ukupno *Total*	u inozemstvu *On abroad*	ukupno *Total*	u inozemstvu *On abroad*	ukupno *Total*	domaćih autora *Domestic authors*	stranih autora *Foreign authors*
2013								
Orkestri *Orchestras*	13	254	15	233.876	138.000	359	88	271
Ansambli *Ensambles*	13	275	13	163.970	102.700	117	86	31
Horovi *Choirs*	16	278	18	169.840	110.600	365	207	158
2014								
Orkestri *Orchestras*	14	349	43	117.920	29.200	452	216	236
Ansambli *Ensambles*	20	385	34	124.600	14.000	460	341	119
Horovi *Choirs*	21	396	56	106.700	17.000	462	343	119
2015								
Orkestri *Orchestras*	20	431	22	130.040	22.550	919	431	488
Ansambli *Ensambles*	21	386	22	75.217	10.400	500	290	210
Horovi *Choirs*	28	482	29	117.617	15.250	366	193	173

24-19 FILHARMONIJA
PHILHARMONIC

	Koncerti *Concerts*		Posjetitelji, hilj./tis. *Attendance, 000*		Prijenos koncerata *Broadcasting of concerts*		Zaposleni *Employed*	
	ukupno *Total*	u inozemstvu *Abroad*	ukupno *Total*	u inozemstvu *Abroad*	radioprogram *By radio*	TV *By TV*	ukupno *Total*	muzičari *Musicians*
2011	52	2	20.490	580	1	-	61	52
2012	57	3	83.912	2.800	-	4	61	52
2013	55	2*	19.576*	3.500*	-	1	55	46
2014	46	-	12.970	-	1	1	55	46
2015	59	-	19.290	-	-	2	55	46

24-20 UMJETNIČKE GALERIJE
ART GALLERIES

	Broj galerija *No. of galleries*	Broj izložbi *No. of exhibi-tions*	Izlagač je: *Exhibitor is:*		Broj posjetitelja *Number of visitors*	Zaposleni *Employed persons*			
			domaći *Domestic*	strani *Foreign*		ukupno *Total*	kustos *Custodian*	stručno osoblje *Professional staff*	ostali *Other*
2011	14	192	139	53	110.682	59	18	18	23
2012	13	216	167	49	145.118	65	16	20	29
2013	22	275	2.071	234	100.559	131	32	44	55
2014	24	266	757	87	64.535	141	41	48	52
2015	19	237	1.057	211	76.275	90	14	29	47

24-21 IZLOŽBE PREMA UMJETNIČKOJ DISCIPLINI
EXHIBITIONS BY TYPE OF ART DISCIPLINE

	Ukupno *Total*	**Kombinirane** *Combined*	**Skulptura** *Sculpture*	**Grafika** *Graphic*	**Slikarstvo** *Painting*	**Novi mediji** *New media*	**Fotografija** *Photography*
2011	193	-	12	86	20	24	51
2012	216	-	22	87	14	30	63
2013	204	18	4	30	115	10	27
2014	266	82	17	20	103	11	33
2015	237	72	25	25	83	9	23

24-22 MUZEJI I MUZEJSKE ZBIRKE
MUSEUM AND MUSEUM COLLECTIONS

	Broj muzeja *Number of museums*	**Muzejska građa** *Museum holdings*		**Zaposleni** *Employed persons*		
		broj zbirki *Number of collections*	**broj predmeta** *Number of exhibits*	**ukupno** *Total*	**stručno osoblje** *Proffesional staff*	**ostalo osoblje** *Other staff*
2013	18	218	866.460*	148	52	96
2014	20	272	1.677.736	186	77	109
2015	23	284	1.700.428	192	84	108

24-23 MUZEJI I MUZEJSKE ZBIRKE PREMA VRSTI MUZEJA, 2015.
MUSEUM AND MUSEUM COLLECTIONS BY TYPE OF MUSEUM, 2015

	Broj muzeja *Number of museums*	**Muzejska građa** *Museum holdings*		**Zaposleni** *Employed persons*			
		broj zbirki *Number of collections*	**broj predmeta** *Number of exhibits*	**ukupno** *Total*	**stručno osoblje** *Proffesional staff*	**ostalo osoblje** *Other staff*	
Ukupno	23	284	1.700.428	192	84	108	***Total***
Muzej opće namjene	14	125	1.658.811	148	69	79	*General purpose musem*
Specijalizirani muzej	9	159	41.617	44	15	29	*Specialized museum*

24-24 ARHIVI
ARCHIVES

	Broj arhiva *Number of archive*	**Arhivski fondovi i zbirke** *Archive fonds and collections*			**Broj korisnika** *Number of users*	**Broj posjetitelja** *Number of visitors*	**Zaposleni** *Employed persons*	
		ukupno *Total*	**sređeno** *Sorted*	**nesređeno** *Unsorted*			**ukupno** *Total*	**žene** *Female*
2013	9	1.708	1.349	359	3.070	7.244	117	73
2014	9	2.393	1.986	407	3.823	9.470	115	72
2015	9	2653	2153	500	2627	8331	117	71

24-25 ŠAHOVSKE ORGANIZACIJE I LOVAČKA DRUŠTVA
CHESS AND HUNTING ASSOCIATIONS

	Šahovske organizacije *Chess associations*				Lovačka društva *Hunting associations*			
	broj *No.*	aktivni članovi *Active members*			broj *No.*	aktivni članovi *Active members*		
		ukupno *Total*	muškarci *Men*	žene *Women*		ukupno *Total*	muškarci *Men*	žene *Women*
2008	41	2.493	2.195	298	55	17.509	17.467	42
2011	45	2.584	2.256	328	73	23.691	23.639	52
2014	31	1.437	1.281	156	78	21.180	21.110	70

24-26 SPORTSKE ORGANIZACIJE PREMA VRSTI I AKTIVNI ČLANOVI PREMA UZRASTU, 2014.
SPORTS ASSOCIATIONS BY SPORTS AND ACTIVE MEMBERS BY AGE, 2014

Vrsta sportske organizacije	Broj *Number*	Aktivni članovi po uzrastu *Active members by age*							Zaposleni *Employees*	*Type of sports associations*
		ukupno *Total*		do 14 godina *Less than 14*	15-19 godina *15-19 years*	20-27 godina *20-27 years*	28-34 godina *28-34 years*	35+		
		svega *All*	žene *women*							
Ukupno	396	23.209	5.366	10.637	6.126	3.031	1.444	1.971	1.848	***Total***
Atletika	6	311	149	125	104	40	22	20	22	*Athletics*
Auto-moto-karting	12	202	4	5	13	39	67	78	84	*Auto-moto-carting*
Biciklizam	8	239	28	44	33	46	39	77	83	*Cycling*
Bilijar	3	287	29	25	28	60	90	84	-	*Biliard*
Body building	2	60	34	-	12	29	12	7	28	*Body building*
Boćanje	1	32	-	2	2	8	16	4	26	*Bowling*
Boks	8	429	21	135	127	104	53	10	28	*Boxing*
Gimnastika	1	110	80	80	15	15	-	-	-	*Gymnastics*
Hokej	1	68	7	28	28	12	-	-	10	*Hockey*
Hrvanje	2	30	3	5	13	2	6	4	4	*Wrestling*
Judo	5	225	33	110	60	24	17	14	20	*Judo*
Kajak-kanu	6	151	26	35	47	20	18	31	39	*Kayak-canoe*
Karate	45	3.011	1.119	2.182	555	176	44	54	25	*Karate*
Kick box	10	270	58	109	83	59	15	4	28	*Kick box*
Konjički sport	1	21	9	12	3	-	1	5	3	*Horse-riding*
Košarka	44	2.484	588	1.219	855	246	71	93	65	*Basketball*
Kuglanje	6	180	19	13	34	37	16	80	33	*Bowling*
Kung fu	6	114	32	36	43	22	10	3	14	*Kung fu*
Mali nogomet	8	232	-	31	63	39	24	75	40	*Mini football*
Nogomet	85	7.843	380	3.625	2.216	1.132	409	461	439	*Football*
Odbojka	28	1.339	927	658	471	117	29	64	43	*Volleyball*
Planinarstvo	1	37	11	-	-	4	9	24	27	*Mountaineering*
Plivanje	5	164	45	99	28	16	7	14	18	*Swimming*
Ragbi	4	248	23	47	90	67	39	5	18	*Rugby*
Rukomet	31	2.288	1.011	1.095	686	314	83	110	93	*Handball*
Sjedeća odbojka	2	36	-	-	2	5	9	20	3	*Sitting volleyball*
Skijanje	11	441	148	177	77	39	28	120	119	*Skiing*
Stolni tenis	14	418	111	165	110	57	19	67	43	*Table-tennis*
Streljaštvo	16	930	114	57	138	193	237	305	331	*Shooting*
Tavla	2	65	3	1	-	1	-	63	21	*Tavla*
Taekwondo	11	517	200	358	101	37	7	14	19	*Taekwondo*
Tenis	9	374	146	144	69	61	44	56	107	*Tennis*
Veslanje	1	39	8	15	20	2	1	1	3	*Rowing*
Zrakoplovstvo	1	14	-	-	-	8	2	4	12	*Sports aviation*

24-9.1 Kulturna dobra u 2015., struktura
Cultural heritage, 2015, structure

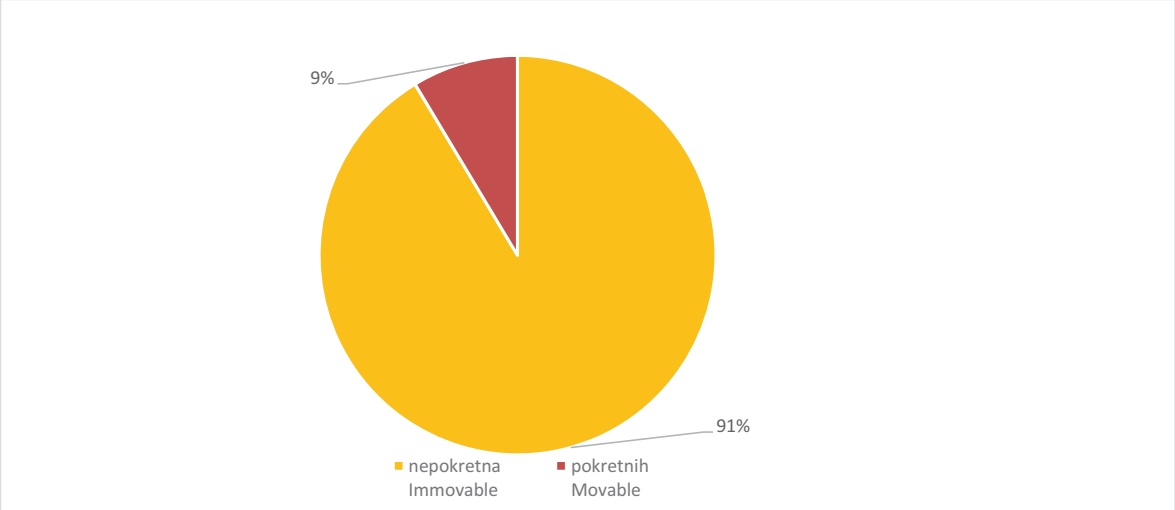

24-17.1 Festivali
Festivals

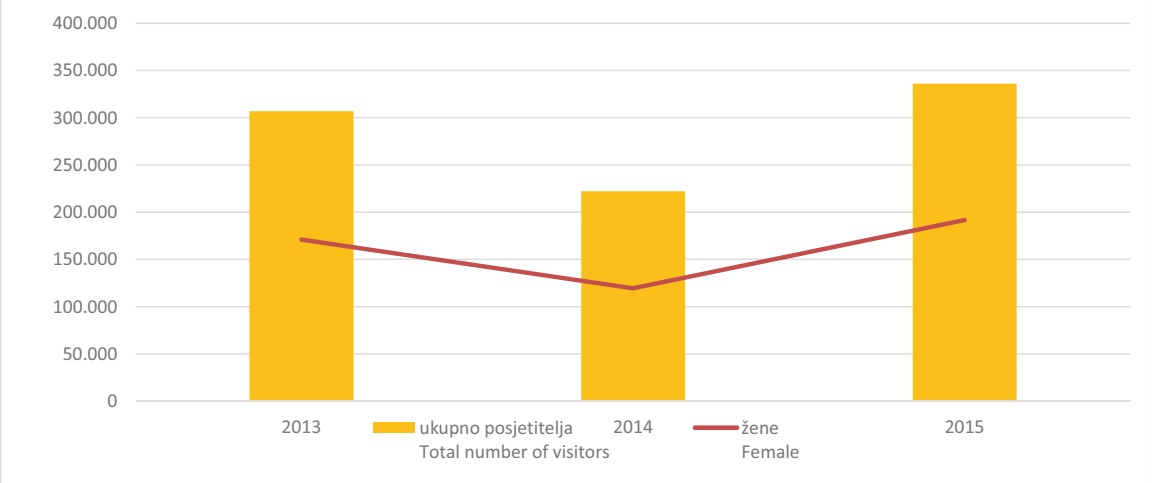

24-20.1 Broj izložbi u umjetničkim galerijama
Number of exhibitions in art galeries

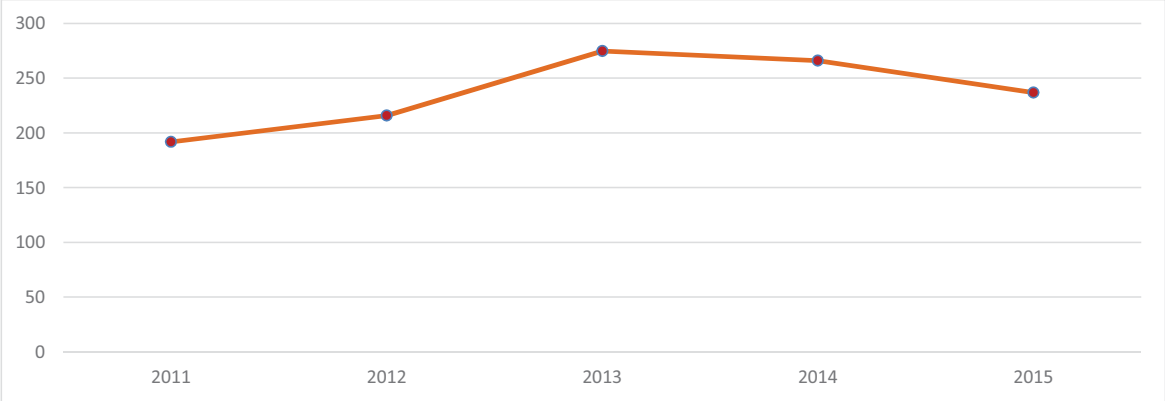

ZDRAVSTVENA ZAŠTITA
HEALTH CARE



25 ZDRAVSTVENA ZAŠTITA

HEALTH CARE

25-0 METODOLOŠKA OBJAŠNJENJA

NOTES ON METHODOLOGY

Izvori i metode prikupljanja podataka

Sources and methods of data collection

Prikupljanje zdravstveno – statističkih podataka obaveza je Zavoda za javno zdravstvo Federacije BiH i kantonalnih zavoda za javno zdravstvo.

Collection of statistical data on health care is the resposibility of the Institute for Public Health of FBiH and county offices of public health.

Evidencije se vode upisivanjem podataka u osnovnu medicinsku dokumentaciju (obavezni individualni i zbirni obrasci), a služe kao izvor podataka za statistička istraživanja u području zdravstva Federacije BiH za sva tri nivoa/razine: primarni, sekundarni i tercijarni.

Data are entered into basic medical documentation (obligatory individual and summary forms) and are referred to as a source for statistical surveys at all three levels of health care: primary, secondary and tertiary.

Evidencije trebaju da vode zdravstvene ustanove bez obzira na vrstu vlasništva, zdravstveni radnici/djelatnici privatne prakse, apoteke/ljekarne i druge ovlaštene institucije. Podaci se dostavljaju kantonalnim zavodima za javno zdravstvo u pravilu jednom godišnje za proteklu godinu za zbirne izvještaje, a kontinuirano za individualne listiće.

The records are kept by health institutions regardless of the type of ownership, private practice health workers, pharmacies and other institutions in charge. The data are supplied to public health county offices usually once a year for the previous year for summary reports, and continuously for individual forms.

Radi osiguravanja jedinstvenog sistema/sustava statističkih istraživanja pri vođenju evidencija primjenjuju se, na federalnom nivou, jedinstvena metodološka načela i statistički standardi (definicije, klasifikacije, nomenklature).

In order to make the system of statistical surveys unique, the uniform methodological principles and statistical standards (definitions, classifications, nomenclatures) are used in record keeping at state level.

Podaci se prikupljaju u skladu sa preporukama i definicijama Svjetske zdravstvene organizacije i redovno/redovito objavljuju u međunarodnim zdravstvenim publikacijama.

Data are regularly gathered and published in international health publications in accordance with the recommendations and definitions by the World Health Organisation.

Podaci o zdravstvenim i drugim radnicima zaposlenim u zdravstvu odnose se samo na one medicinske i nemedicinske radnike koji su zaposleni na neodređeno vrijeme u zdravstvenoj ustanovi koja podnosi izvještaj.

Data on health and other workers employed in the health sector is related only to those medical and non-medical personnel working full time at the health institution submitting the report.

Prema Zakonu o zdravstvenoj zaštiti (Sl.novine FBiH 46/10, član 125) sve privatne stomatološke ordinacije sa područja FBiH obavezne su dostavljati izvještaje o svom radu nadležnoj zdravstvenoj ustanovi, u skladu sa propisima o evidencijama u oblasti zdravstva.

In line with Law on Health Care ("Official Gazette of FBiH" No. 46/10, Article 125) all private dental services in FBiH are obliged to submit reports on their work to the authorised health institution according to the regulations on health record.

Podaci o zaraznim i parazitarnim oboljenjima u potpunosti su preuzeti od Službe za epidemiologiju Zavoda za javno zdravstvo FBiH, a registrirani broj oboljelih se temelji na «Prijavi oboljelog – umrlog od zarazne bolesti».

Data on infectious and parasitic diseases are completely taken over from the Epidemiological Service of the Public Health Institute of the Federation of BiH, and recorded number of diseases is based on the «Registration form of diseases – deceased of infectious diseases».

Definicije

Zdravstvena djelatnost na primarnom nivou/razini obuhvaća djelatnost opće medicine, zdravstvenu zaštitu predškolske i školske djece, higijensko-epidemiološku zaštitu, zaštitu zdravlja usta i zuba, hitnu medicinsku pomoć, medicinu rada, zaštitu zdravlja žena, patronažnu i farmaceutsku djelatnost.

Obavlja se u zdravstvenim ustanovama bez obzira na vrstu vlasništva: domovima zdravlja, ustanovama za hitnu medicinsku pomoć, ustanovama za zdravstvenu njegu u kući, apotekama/ljekarnama te ordinacijama privatne prakse.

Zdravstvena djelatnost na sekundarnom nivou/razini obuhvaća specijalističko-konzilijarnu zdravstvenu zaštitu te bolničku zdravstvenu zaštitu koja se provodi u općim i specijalnim bolnicama i lječilištima.

Zdravstvena djelatnost na tercijarnom nivou/razini obuhvaća obavljanje najsloženijih oblika zdravstvene zaštite iz specijalističkih djelatnosti u kliničkim ustanovama i državnim zdravstvenim zavodima.

Zdravstveni radnici/djelatnici su osobe koje imaju obrazovanje stečeno na medicinskom, stomatološkom ili farmaceutsko-biokemijskom fakultetu te na višim i srednjim školama zdravstvenog usmjerenja.

Bolnica je zdravstvena ustanova opremljena za 24-časovnu ljekarsku i sestrinsku njegu bolesnika, uspostavljanje dijagnoze, tretman i rehabilitaciju oboljelih i povrijeđenih osoba, obično oba, i medicinske i hirurške slučajeve; opremljena sa profesionalno obučenim medicinskim osobljem u čijem sastavu se obično nalazi bar jedan ljekar. Bolnice mogu, mada nije neophodno, pružati usluge i vanbolničkim pacijentima.

Broj bolnica uključuje opće bolnice, specijalne bolnice, akutne i hronične bolnice.

Prema kriterijima OECD akutna bolnica je bolnica sa prosječnim brojem dana ležanja 30 ili manje (Indikator Svjetske zdravstvene organizacije br: 992760).

Pod bolničkom posteljom smatra se postelja opremljena za potpuni cjelodnevni smještaj pacijenata, smještena u dijelovima bolnice u kojima je obezbijeđena kontinuirana zdravstvena njega pacijenata. Broj bolničkih postelja predstavlja mjerilo kapaciteta bolnice.

Definitions

Primary health care includes: the activity of general practice, health care of preschool and school children, hygienic and epidemiological care, dental care, emergency health services, occupational health, primary health care of women, community nursing and pharmacies.

It is provided by health institutions irrespective of ownership: health centres, institutions for emergency medical care, institutions for home health care, pharmacies and private offices.

Secondary health care includes specialist – consultative health care, hospital health care in general and specialised hospitals and health resorts.

Tertiary health care includes most complex forms of health care in the field of specialist activities in clinics and state health institutes.

Health workers are persons who obtained education from Faculty of Medicine, Faculties of Pharmacy and Biochemistry and from health non-university colleges and secondary schools.

Hospital is a health institution equipped for 24-hours physician and nursery care, diagnostics, treatment and rehabilitation of diseased and injured persons, usually for both medical and surgical cases, with professionally trained and skilled medical personnel, with, at least, one physician. Hospitals can, although is not necessary, provide their services to out-patients also.

The number of hospitals includes: general hospitals, special hospitals, acute and chronic hospitals.

According to OECD criteria, the acute hospital is a facility with average stay 30 or less days (WHO indicator No. 992760).

The hospital bed refers to the bed supplied for full, whole-day accomodation of patient, located in the sections of hospital which can provide continuing health care of the patient. The number of hospital beds is the indicator of the capacity of the hospital.

25-1 POSTELJE, BOLESNICI, BOLESNIČKI DANI I ZDRAVSTVENI RADNICI/DJELATNICI
BEDS, PATIENTS, HOSPITAL DAYS AND HEALTH WORKERS

	Zdravstveni radnici/djelatnici *Health workers*		Postelje *Beds*			Ispisani bolesnici *Discharged patients*	Bolesnički dani, u hilj./tis. *Hospital days, 000*
	doktori medicine u bolnicama *Medical doctors in hospitals*	sa visokom, višom i srednjom stručnom spremom *with university, non-university college degree and secondary school education*	ukupno *Total*	u bolnicama *in hospital*	u stacionarima *in-patient clinics*		
2011	2.136	5.961	8.659	8.598	61	242.001	1.996.579
2012	2.198	6.158	8.610	8.549	61	242.872	1.967.514
2013	2.270	6.254	8.245	8.183	62	241.800	1.907.637
2014	2.327	6.231	8.414	8.361	53	246.417	1.902.653
2015	2.346	6.277	8.379	8.322	57	238.930	1.811.671

25-2 DJELATNOST OPĆE MEDICINE
GENERAL PRACTICE

	2011	2012	2013	2014	2015	
Zdravstveni radnici/djelatnici *Health workers*						
Ljekari - ukupno	124	142	146	143	130	*Medical doctors - total*
Ljekari specijalisti	18	17	18	17	19	*Specialists*
Viši zdravstveni radnici/djelatnici srednje spreme	12	15	16	17	14	*Health workers with non-university college degree*
Zdravstveni radnici/djelatnici srednje spreme	240	222	226	199	172	*Health workers with secondary school*
Posjeti - pregledi, hilj./tis. *Visits - examinations, 000*						
Prva posjeta	209	217	226	230	207435	*First visit*
Ponovna posjeta	743	837	850	783	624287	*Second visits*
Kućne posjete ljekara	951	4	4	3	3129	*Home visits of general practicioners*

25-3 DJELATNOST ZDRAVSTVENE ZAŠTITE PREDŠKOLSKE DJECE
PRESCHOOL CHILDREN HEALTH CARE

	2011	2012	2013	2014	2015	
Zdravstveni radnici/djelatnici *Health workers*						
Ljekari - ukupno	112	122	126	130	131	*Medical doctors - total*
Ljekari specijalisti	102	107	115	119	120	*Specialists*
Viši zdravstveni radnici/djelatnici	28	25	27	31	29	*Health workers with non-university college degree*
Zdravstveni radnici/djelatnici srednje spreme	211	212	211	235	233	*Health workers with secondary school education*
Posjeti - pregledi, hilj./tis. *Visits - examinations, 000*						
Prva posjeta	378	363	400	391	373691	*First visit*
Ponovna posjeta	396	400	450	448	428873	*Second visits*
Sistematski pregled	70	81	72	72	66735	*Systematic check-ups*
Kontrolni pregled	14	15	11	18	15169	*Control check-ups*

25-4 DJELATNOST ZDRAVSTVENE ZAŠTITE ŠKOLSKE DJECE
SCHOOL-AGE PREVENTIVE HEALTH CARE

	2011	2012	2013	2014	2015	
Zdravstveni radnici/djelatnici *Health workers*						
Ljekari - ukupno	84	79	74	67	57	*Medical doctors - total*
Ljekari specijalisti	54	45	39	35	33	*Specialists*
Viši zdravstveni radnici/djelatnici	14	18	13	10	8	*Health workers with non-university college degree*
Zdravstveni radnici/djelatnici srednje spreme	143	139	129	122	108	*Health workers with secondary school education*
Posjeti - pregledi, hilj./tis. *Visits - examinations, 000*						
Prva posjeta	258	230	232	220	210734	*First visit*
Ponovna posjeta	331	273	287	257	224172	*Second visits*
Sistematski pregled	27	25	31	23	23293	*Systematic check-ups*
Kontrolni pregled	9	9	9	3[1)]	479	*Control check-ups*

1) U 2014.godini došlo je do pada posjeta u Zeničko-dobojskom, Hercegovačko-neretvanskom i Kantonu Sarajevo.
1) In 2014, there was a decrease of visits to Zeničko-dobojski kanton, Hercegovačko-neretvanski kanton i Kanton Sarajevo

25-5 PRIJAVLJENI SLUČAJEVI ZARAZNIH OBOLJENJA
REPORTED CASES OF INFECTIOUS DISEASES

Šifra po X MKB *Code by XMKB*	Oboljenje	Oboljeli *Cases*					*Diseases*
		2011	2012	2013	2014	2015	
	Ukupno	**89.731**	**53.878**	**49.181**	**49.840**	**54 064**	*Total*
B 20	SIDA	5	3	3	6	4	*AIDS*
Z 21	HIV infectio	20	17	14	16	16	*HIV infectio*
A 22	Crni prišt	1	-	-	1	-	*Antrax*
A 23	Bruceloza	70	59	72	118	101	*Brucellosis*
A 03	Bacilarna dizenterija	3	47	3	-	-	*Dysenteria bacillaris*
A 09	Enterokolitis	4.341	5.113	3.373	3.500	4. 653	*Enterocolitis*
A 66	Upala mozga	15	9	8	11	13	*Encephalitis*
A 98	Hemoragična groznica	6	21	5	85	5	*Febris haemorrhagica*
A 54	Gonoreja	-	6	3	4	2	*Gonorrhoea*
A 53	Sifilis	5	6	6	6	4	*Syphilis*
B 15	Virusna žutica A	2	29	140	63	8	*Hepatitis virosa A*
B 16	Virusna žutica B	112	118	105	114	60	*Hepatitis virosa B*
B 17	Virusna žutica C	93	101	70	73	48	*Hepatitis virosa C*
A 09	Nova gripa	-	-	-	2	-	*New influenza H1N1*
J 11	Gripa	67.107	33.107	30.401	30.658	35. 048	*Influenza*
A 87	Virusni meningitis	82	69	29	42	19	*Meningitis virosa*
A 39	Epidemični meningitis	20	20	7	7	14	*Meningitis epidemica*
A 17	TBC meningitis	3	1	-	-	-	*TBC meningitis*
B 27	Infektivna mononukleoza	272	274	270	198	216	*Mononucleosis infectiva*
B 05	Krzamak	5	12	6	3.426	1. 677	*Morbilli*
B 26	Zaušnjaci	5.913	1.989	121	117	56	*Parotitis epidemica*
A 37	Veliki kašalj	28	14	36	41	12	*Pertussis*
B 06	Rubeola	12	9	4	5	8	*Rubeolla*
B 86	Svrab (šuga)	832	864	1.080	1.463	1. 148	*Scabies*
A 38	Šarlah	288	416	569	525	606	*Scarlatina*
A 40	Sepsa	73	85	86	106	84	*Sepssis*
A39.4	Meningokokna sepsa	-	8	3	3	1	*Meningokok sepsis*
A 02	Salmoneloza	389	291	223	261	439	*Salmonellosis*
B 27	Trihineloza	10	5	-	6	-	*Trichinellosis*
A 05	Zarazno trovanje hranom	685	645	439	423	412	*Intoxicatio alimentaris*
B 58	Toksoplazmoza	-	6	2	4	3	*Toxoplasmosis*
A 78	Q-groznica	8	36	18	11	11	*Q fever*
B 01	Pljuskavice	6.733	8.107	9.294	5.350	6. 366	*Varicellae*
A 15	Plućna tuberkuloza	862	828	775	773	664	*TBC pulmonum*
B 67	Ehinokokus	8	9	9	17	9	*Echinococcosis*
A 35	Tetanus	-	-	2	1	-	*Tetanus*
	Ostale zarazne bolesti	1.635	1.554	2.005	2.404	2. 357	*Other*

Izvor: Zavod za javno zdravstvo Federacije BiH - Služba za zdravstvenu statistiku i informatiku
Source: Institute for Public Health FB&H - Department for Health Statistics and Informatics

25-6 ZDRAVSTVENI RADNICI SA VISOKOM STRUČNOM SPREMOM PREMA SPECIJALNOSTI I SPOLU
HEALTH WORKERS WITH UNIVERSITY DEGREE BY SPECIALIZATION AND SEX

Specijalnost	2011		2012		2013		2014		2015		Field of specialization
	Muškarci *Men*	Žene *Women*	Muškarci *Men*	Žene *Women*	Muškarci *Men*	Žene *Women*	Muškarci *Men*	Žene *Women*	Muškarci *Men*	Žene *Women*	
						Doktori medicine *Physicians*					
Ukupno	**1.784**	**2.659**	**1.798**	**2.721**	**1.825**	**2.800**	**1.894**	**2.907**	**1.861**	**2.903**	***Total***
Od toga:											***Out of which:***
Doktori opće medicine	233	407	228	413	244	423	263	472	255	465	*Physicians*
Doktori specijalisti	1.313	1.859	1.335	1.901	1.363	1.945	1.381	1.985	1.358	1.997	*Specialists*
Na specijalizaciji	238	393	235	407	218	432	250	450	248	441	*On specialisation*
Osnovne specijalnosti	**1.215**	**1.772**	**1.230**	**1.797**	**1.248**	**1.821**	**1.243**	**1.842**	**1.196**	**1.819**	***Primary specialities***
Anesteziologija sa reanimatologijom	53	98	54	95	53	105	55	112	56	112	*Anaesthesiology with resuscitation*
Dermatovenerologija	4	46	5	48	4	46	4	47	3	50	*Dermato-venereology*
Dječija hirurgija	14	6	15	6	17	8	17	8	19	8	*Children surgery*
Epidemiologija	17	35	19	33	20	34	21	35	19	34	*Epidemiology*
Fizikalna med. i rehabilit.	30	95	31	95	32	95	35	95	32	92	*Physical med.&rehabilit.*
Ginekologija i akušerstvo	126	87	115	95	115	92	113	97	103	100	*Gynaecology and Obstet.*
Higijena i zdrav. ekologija	4	9	4	7	5	7	4	8	5	8	*Hygiene and health eco.*
Infektologija	21	37	16	43	17	42	13	42	13	39	*Infectology*
Interna medicina	156	164	149	161	155	168	148	168	141	171	*Internal Medicine*
Kardiohirurgija	2	1	9	1	6	1	6	1	4	-	*Cardio-surgery*
Klinička farmakologija	2	8	2	10	3	10	2	10	2	10	*Clinical pharmacology*
Klinička imunologija	2	5	3	6	3	5	4	6	2	5	*Clinical Immunology*
Maksilofacijalna hirurgija	4	6	4	5	5	6	5	6	6	6	*Maxillary surgery*
Medicina rada	39	73	33	66	36	66	32	64	31	59	*Medical work*
Medicina sporta	4	1	5	1	5	1	5	1	5	1	*Sports medicine*
Medicinska biohemija	3	10	6	12	7	18	8	18	8	15	*Medical biochemistry*
Mikrobiologija sa parazit.	5	47	5	47	4	48	5	48	5	41	*Microbiology with parasit.*
Neuropsihijatrija	63	114	64	108	59	111	62	106	59	97	*Neuropsychiatry*
Neurohirurgija	23	2	24	2	25	2	24	2	21	2	*Neurosurgery*
Nuklearna medicina	5	14	5	14	5	15	4	15	3	16	*Nuclear medicine*
Oftamologija	44	78	42	81	41	74	45	74	41	71	*ophthalmologist*
Opća hirurgija	129	9	129	9	135	9	133	8	117	7	*General surgeon*
Opća medicina	25	57	19	55	18	51	18	50	21	48	*General medicine*
Ortopedija	59	4	63	4	63	5	62	4	63	5	*Orthopedy*
Otorinolaringologija	41	26	51	26	46	28	49	21	44	19	*Otorhinolaryngology*
Patološka anatomija	7	8	9	9	8	10	6	15	6	21	*Pathology*
Pedijatrija	43	204	45	200	41	208	43	213	41	207	*Pediatrics*
Plastična i rek. hirurgija	13	4	13	7	14	4	15	5	16	5	*Plastic and reconst. surg.*
Porodična medicina	68	252	77	262	81	267	83	275	88	291	*Family Medicine*
Pneumoftiziologija	45	60	42	58	44	61	41	62	38	61	*Pneumophthisiology*
Radiodijagnostika	59	72	60	77	64	83	62	86	59	88	*Radiology*
Radioterapija	4	10	5	17	3	12	4	13	5	14	*Radiotherapy*
Socijalna medicina sa org. i ekon. zdrav. zaštite	4	15	4	16	4	15	4	14	3	12	*Social medicine with the org.&econ. of health care*
Sudska medicina	1	1	1	1	-	1	-	1	-	-	*Forensic medicine*
Kardiovaskularna	-	-	-	-	2	-	2	-	5	-	

25-6 ZDRAVSTVENI RADNICI SA VISOKOM STRUČNOM SPREMOM PREMA SPECIJALNOSTI I SPOLU (nastavak)
HEALTH WORKERS WITH UNIVERSITY DEGREE BY SPECIALIZATION AND SEX (continued)

Specijalnost	2011		2012		2013		2014		2015		*Field of specialization*
	Muškarci *Men*	Žene *Women*	Muškarci *Men*	Žene *Women*	Muškarci *Men*	Žene *Women*	Muškarci *Men*	Žene *Women*	Muškarci *Men*	Žene *Women*	
Klinička citologija	1	2	1	3	-	-	1	2	1	2	*Clinical citology*
Školska medicina	2	29	2	26	2	22	2	20	2	17	*School medicine*
Transfuziologija	5	28	5	30	5	30	5	30	4	27	*Transfusiology*
Urgentna medicina	43	52	45	58	56	55	52	57	57	55	*Emergency*
Urologija	45	3	49	3	45	6	49	3	48	3	*Urology*
Usmjerene specijalizac.	**98**	**87**	**105**	**104**	**115**	**124**	**138**	**143**	**162**	**178**	*Targeted specialities*
Abdominalna hirurgija	11	1	16	-	19	1	23	2	26	2	*Abdominal surgery*
Angiologija	2	1	2	2	2	1	2	2	1	1	*Angiology*
Audiologija	1	-	1	-	1	-	1	2	1	2	*Audiology*
Bolesti zavisnosti	2	-	2	-	2	-	2	-	3	4	*Addiction*
Dječija neurologija	2	1	2	2	3	2	3	3	2	3	*Child Neurology*
Endokrinologija i dijabet.	5	7	5	9	4	9	6	13	4	15	*Endocrinology & Diabet.*
Fonijatrija	-	2	-	1	-	1	-	2	-	2	*Phoniatrics*
Gastroenterohepatologija	1	3	1	1	1	3	7	6	7	5	*Gastroenterohepathology*
Ginekološka perinatolog.	1	-	4	-	4	-	4	-	4	-	*Gynaecology Perinatolo.*
Grudna hirurgija	7	-	6	-	5	-	7	-	7	-	*Thoracic surgery*
Hematologija	1	5	1	6	1	7	2	7	2	7	*Hematology*
Kardiologija	12	5	13	7	16	9	18	10	25	10	*Cardiology*
Kardiohirurgija	2	-	3	-	2	1	-	-	2	1	*Cardio-surgery*
Klinička imunologija i alergologija	-	4	-	4	-	4	1	4	3	9	*Clinical Immunology and Allergology*
Klinička toksikologija	-	1	-	1	-	-	-	-	-	-	*Clinical toxicology*
Komunalna higijena	-	-	-	-	-	-	-	-	-	-	*Communal Hygiene*
Medicinska mikologija	-	1	-	1	-	2	-	2	-	3	*Medical Mycology*
Medicinska citologija	-	1	-	1	1	3	-	2	-	3	*Medical cytology*
Nefrologija	5	6	4	10	5	9	6	10	9	9	*Nephrology*
Neonatologija	-	9	-	8	1	12	-	11	-	11	*Neonatology*
Neurologija	7	11	8	17	10	19	10	15	10	15	*Neurology*
Neuroradiologija	-	2	-	2	-	2	2	-	-	2	*Neuroradiology*
Onkologija	7	11	6	9	4	9	3	8	2	9	*Oncology*
Pedijatrijska kardiologija	2	2	1	3	1	2	1	2	1	5	*Pediatric Cardiology*
Psihijatrija	7	7	7	11	10	8	10	10	11	10	*Psychiatry*
Pulmologija	5	2	4	2	-	5	5	2	4	2	*Pulmonology*
Reumatologija	2	4	2	5	2	4	3	6	3	5	*Rheumatology*
Socijalna psihijatrija	3	1	3	1	3	1	3	1	3	1	*Social Psychiatry*
Traumatologija	5	-	5	-	5	-	2	-	3	-	*Traumatology*
Vaskularna hirurgija	9	-	9	-	10	-	11	-	11	-	*Vascular surgery*
Virusologija	-	-	-	1	-	1	-	-	-	2	*Virology*
Ostale					3	9	6	23	18	40	
Doktori stomatologije *Dentists*											
Ukupno	**198**	**389**	**202**	**391**	**187**	**389**	**188**	**393**	**192**	**389**	***Total***
Od toga:											***Out of which:***
Doktori stomatologije	112	234	110	236	104	229	106	221	109	212	*Dental physicians*
Specijalisti	73	138	75	136	72	136	67	134	70	152	*Specialists*
Na specijalizaciji	13	17	17	19	11	24	15	38	13	25	*On specialisation*

25-6 ZDRAVSTVENI RADNICI SA VISOKOM STRUČNOM SPREMOM PREMA SPECIJALNOSTI I SPOLU (nastavak)
HEALTH WORKERS WITH UNIVERSITY DEGREE BY SPECIALIZATION AND SEX (continued)

Specijalnost	2011		2012		2013		2014		2015		*Field of specialization*
	Muškarci *Men*	Žene *Women*	Muškarci *Men*	Žene *Women*	Muškarci *Men*	Žene *Women*	Muškarci *Men*	Žene *Women*	Muškarci *Men*	Žene *Women*	
Grane specijalnosti											***Field of specialisation***
Bolesti usta i parodoncija	4	12	1	13	2	14	2	13	4	13	*Periodontics*
Bolesti zuba i endodonc.	6	19	7	19	6	20	4	17	5	20	*Endodontics*
Dječija i prevent. Stomat.	8	36	7	35	10	32	9	35	9	38	*Preventive children dent.*
Maksilofacijalna hirurgija	7	-	12	-	6	1	8	1	7	1	*Maxillary surgery*
Opća stomatologija	1	4	1	4	1	4	1	4	1	5	*General dentistry*
Oralna hirurgija	15	8	14	9	16	10	15	11	17	11	*Oral surgery*
Ortodoncija	11	29	10	27	8	26	6	26	5	31	*Ortodontics*
Socijalna med. sa org. i eko. zdravstvene zaštite	-	1	-	1	-	1	-	1	-	4	*Social medicine with the org.&econ. of health care*
Stomatološka protetika	21	29	23	28	23	28	22	26	22	29	*Prosthetics*

Magistri farmacije
Pharmacists with master degree

Ukupno	**23**	**281**	**27**	**287**	**27**	**291**	**28**	**296**	**30**	**291**	***Total***
Od toga:											***Out of which:***
Diplomirani farmaceuti	17	232	23	240	23	243	23	241	25	235	*Pharmacists*
Farmaceuti specijalisti	6	44	4	43	4	44	4	45	5	47	*Pharmacists specialists*
Na specijalizaciji	-	5	-	4	-	4	1	10	-	9	*On specialisation*
Grane specijalnosti											***Field of specialisation***
Farmaceutska informat.	1	5	1	5	1	5	1	5	-	4	*Pharmaceutical Informat.*
Farmaceutska tehnolog.	-	4	-	3	-	4	-	4	1	3	*Pharmaceutical technol.*
Ispitivanje i kont. lijekova	2	4	2	4	2	5	2	5	3	6	*Test and control drugs*
Klinička farmacija	-	5	-	7	-	5	-	5	-	7	*Clinical pharmacy*
Ljekovito bilje	-	2	-	2	-	2	-	2	-	2	*Medicinal herbs*
Medicinska biohemija	3	24	1	22	1	23	1	23	1	25	*Medical Biochemistry*
Sanitarna hemija	-	-	-	-	-	-	-	-	-	-	*Sanitary chemistry*

Zdravstveni radnici sa visokom stručnom spremom
Health workers with university degree

Ukupno	**69**	**249**	**58**	**250**	**61**	**257**	**68**	**276**	**68**	**305**	***Total***
Od toga:											***Out of which:***
Visoka sprema	57	227	45	220	50	224	56	250	52	276	*University degree*
Specijalisti	12	21	13	29	11	32	12	23	16	24	*Specialists*
Na specijalizaciji	-	1	-	1	-	1	-	3	-	5	*On specialisation*
Grane specijalnosti											***Field of specialisation***
Medicinsko inžinjerstvo	2	1	3	3	1	4	1	2	1	-	*Medical engineering*
Medicinska psihologija	3	8	3	14	2	11	2	5	3	9	*Medical Psychology*
Medicinska pedagogija	-	1	-	-	-	1	-	1	1	2	*Medical pedagogy*
Sanitarna tehnika	-	1	-	1	-	2	-	1	-	1	*Sanitary techniques*
Zdravstvena stat. i infor.	-	1	-	1	1	2	-	2	-	2	*Health stat. & informat.*
Ostale	7	8	7	9	7	11	9	11	11	9	*Other*
Nutricionisti	-	1	-	1	-	1	-	1	-	1	*Nutritionists*

25-7 ZDRAVSTVENI RADNICI SA VISOKOM, VIŠOM I SREDNJOM STRUČNOM SPREMOM PREMA PROFILU-SMJERU I SPOLU
HEALTH WORKERS WITH UNIVERSITY, HIGH AND SECONDARY EDUCATION BY TYPE-PROFESSION AND SEX

Specijalnost	Stručna sprema	2011		2012		2013		2014		2015		Professional attainment	Speciality
		Muškarci *Men*	Žene *Women*	Muškarci *Men*	Žene *Women*	Muškarci *Men*	Žene *Women*	Muškarci *Men*	Žene *Women*	Muškarci *Men*	Žene *Women*		
Ukupno		**2.500**	**10.314**	**2.638**	**10.432**	**2.715**	**10.508**	**2.907**	**10.431**	**2.833**	**10.383**		***Total***
Visoka		68	189	101	284	130	306	167	369	189	433	*University education*	
Viša		359	1.079	353	1.081	386	1.098	396	1.061	386	1.039	*High education*	
Srednja		2.073	9.046	2.184	9.067	2.199	9.104	2.344	9.001	2.258	8.911	*Secondary education*	
Medicinske sestre													***Nurses***
Svega	VSS	18	118	49	197	56	201	62	242	74	288	*Univ. educ.*	*All*
	VŠS	115	690	112	684	131	710	150	670	145	652	*Ap. Sec. ed.*	
	SSS	1.462	7.353	1.520	7.435	1.587	7.468	1.742	7.380	1.662	7.349	*Secondary*	
opšteg	VSS	18	118	49	197	56	201	62	242	74	288	*Univ. educ.*	*General*
smjera[1)]	VŠS	115	679	111	673	129	699	150	658	144	641	*Ap. Sec. ed.*	*specializat.*
	SSS	1.423	5.719	1.471	5.792	1.545	5.909	1.693	5.802	1.613	5.797	*Secondary*	
pedijatrijske	VŠS	-	4	-	2	-	3	-	3	-	4	*Ap. Sec. ed.*	*Pediatrics*
	SSS	7	433	9	425	6	431	6	458	6	442	*Secondary*	
akušerska	VŠS	-	7	-	8	2	8	-	8	-	7	*Ap. Sec. ed.*	*Midwife*
	SSS	2	822	5	834	2	743	3	726	3	714	*Secondary*	
stomatološka	VŠS	-	-	-	-	-	-	-	-	-	-	*Ap. Sec. ed.*	*Dental*
	SSS	14	361	16	361	18	358	16	360	17	364	*Secondary*	
ortoptičari	VŠS	-	-	-	-	-	-	-	-	-	-	*Ap. Sec. ed.*	*Orthoptists*
	SSS	-	-	-	-	-	-	-	3	-	-	*Secondary*	
gerijatrijske	VŠS	-	-	-	-	-	-	-	-	-	-	*Ap. Sec. ed.*	*Geriatric*
sestre	SSS	-	-	8	13	8	16	14	20	15	21	*Secondary*	*nurses*
ostale	VŠS	-	-	1	1	-	-	-	1	1	-	*Ap. Sec. ed.*	*Other*
	SSS	16	18	11	10	8	11	10	13	8	11	*Secondary*	
Rentgen	VSS	18	18	22	24	33	29	48	37	57	41	*Univ. educ.*	*X-ray*
tehničari[1)]	VŠS	137	134	142	145	141	145	134	146	139	140	*Ap. Sec. ed.*	*technic.* [1)]
	SSS	47	21	47	22	48	19	45	20	40	15	*Secondary*	
fizioterapeutsk	VSS	14	22	11	20	12	26	22	33	18	39	*Univ. educ.*	*Physiother.*
tehničari[1)]	VŠS	58	96	53	107	68	106	68	112	65	113	*Ap. Sec. ed.*	*technic.* [1)]
	SSS	186	286	238	230	203	273	204	264	207	269	*Secondary*	
farmaceutski	VŠS	-	1	-	1	-	-	-	-	-	-	*Ap. Sec. ed.*	*Pharmacol.*
tehničari	SSS	31	333	31	331	33	319	26	317	29	301	*Secondary*	*technicians*
laboratorijski	VSS	5	20	4	28	11	34	14	37	16	37	*Univ. educ.*	*laboratory*
tehničari[1)]	VŠS	20	119	19	113	18	104	16	99	15	97	*Ap. Sec. ed.*	*technic.* [1)]
	SSS	167	706	177	715	167	685	163	690	164	679	*Secondary*	
sanitarni	VSS	13	13	15	15	18	16	21	20	24	28	*Univ. educ.*	*sanitary*
tehničari[1)]	VŠS	22	36	23	31	26	30	24	31	19	36	*Ap. Sec. ed.*	*technic.* [1)]
	SSS	103	154	99	144	89	137	85	125	82	112	*Secondary*	
radnoterapeut	VŠS	2	1	2	-	1	-	1	1	1	1	*Ap. Sec. ed.*	*therapeutic*
tehničari	SSS	-	-	-	2	-	2	-	1	-	1	*Secondary*	*technicians*
zubni	VŠS	1	1	1	-	-	-	1	-	1	-	*Ap. Sec. ed.*	*dental*
tehničari	SSS	71	183	67	183	66	183	71	180	67	162	*Secondary*	*technicians*
ostali	VŠS	4	1	1	-	1	3	2	2	1	-	*Ap. Sec. ed.*	*other*
	SSS	6	10	5	5	6	18	8	22	7	23	*Secondary*	

1) Zdravstveni radnici sa završenim Fakultetom zdravstvenih studija.
1) Health care workers with a degree from the Faculty of Health Studies.
Izvor: Zavod za javno zdravstvo Federacije BiH - Služba za zdravstvenu statistiku i informatiku
Source: Institute for Public Health FB&H - Department for Health Statistics and Informatics

SOCIJALNA ZAŠTITA/SKRB
SOCIAL PROTECTION

26 SOCIJALNA ZAŠTITA/SKRB

SOCIAL PROTECTION

26-0 METODOLOŠKA OBJAŠNJENJA

NOTES ON METHODOLOGY

Izvori i metode prikupljanja podataka

Podaci o korisnicima, pravima, uslugama i mjerama socijalne zaštite rezultat su obrade godišnjih izvještaja centara za socijalni rad, odnosno službi socijalne zaštite.

Podaci o ustanovama za socijalnu zaštitu sa smještajem rezultat su obrade statističkih izvještaja ustanova za socijalnu zaštitu o djeci, omladini/mladeži i odraslima, a prikupljaju se svake godine.

Sources and methods of data collection

Data on beneficiaries, rights, services and measures of social protection are results from annual reports of centres and offices for social protection.

Data on social welfare institutions with accommodation facilities are annually collected through statistical forms from social welfare institutions for children, youth and adults.

Definicije

Centri za socijalni rad, odnosno službe za socijalnu zaštitu ustanove su koje pružaju stručnu i socijalnu pomoć u raznim oblicima osobama kojima je pomoć potrebna. Pomoć može biti materijalna (jednokratna ili pomoć za uzdržavanje), pomoć u osposobljavanju za rad i rehabilitaciju, pomoć u smještaju u razne ustanove socijalne zaštite itd. Rad centara odnosno službi odvija se timski, tj. u radu sudjeluju socijalni radnici, psiholozi, pedagozi, defektolozi, liječnici, pravnici i drugi stručni radnici.

Domovi za socijalnu zaštitu o djeci i omladini/mladeži su domovi koji pružaju smještaj, prehranu, zbrinjavanje, odgoj, zdravstvenu zaštitu, školovanje, osposobljavanje za rad, te odgovarajuće oblike stručne pomoći djeci i omladini/mladeži bez roditeljske zaštite, mentalno i tjelesno invalidnoj djeci, te djeci i omladini/mladeži društveno neprihvatljivog ponašanja.

Ustanove za socijalnu zaštitu za odrasle i stare osobe su ustanove koje pružaju organizirano stanovanje, prehranu, pomoć i njegu, zdravstvenu zaštitu, odmor i rekreaciju i druge razne aktivnosti stručnog tretmana bolesnim osobama, ovisnicima o alkoholu, te starim i nemoćnim osobama.

Korisnik socijalne pomoći je osoba kojoj je zbog određenih životnih uvjeta ili zbog posebnog duševnog ili tjelesnog stanja dodijeljen neki oblik socijalne pomoći. Korisnici socijalne pomoći utvrđuju se zakonom.

Usluge socijalne pomoći su oblici i aktivnosti koje se poduzimaju u svrhu sprečavanja, uklanjanja ili ublažavanja stanja socijalno-zaštitne potrebe, kao što su: osposobljavanje za rad i privređivanje, pomoć pri rješavanju sukoba u porodici/obitelji ili na radnom mjestu, pomoć pri rješavanju stambenog pitanja, smještaj u druge porodice/obitelji ili ustanove socijalne skrbi te različiti oblici materijalne pomoći u novcu ili naturi.

Definitions

Social welfare centres or social offices are institutions which provide different forms of professional and welfare services to persons in need, which can be one-time financial support or alimentation, assistance in qualifying for work and rehabilitation, assistance in finding accommodation in other social welfare institutions etc. Services of these centers are provided by a professional team consisting of social workers, psychologists, pedagogues, special education teachers, physicians, lawyers and other professionals.

Social welfare homes for children and youth are homes which provide accommodation, food, care, upbringing, health care, schooling, training and adequate forms of professional support to children and adolescents deprived of parental care, mentally and physically handicapped children and adolescents, and children and adolescents with behavioral disturbances.

Social welfare institutions for adults and elderly persons are institutions which provide accommodation, food, care, help, health care, relaxation, recreation and various other professional services for the mentally disabled, alcohol addicted and old and helpless persons.

Social welfare beneficiary is a person that has been granted with any kind of social welfare due either to particular living conditions or to a special mental or physical situation. Social welfare beneficiaries are defined by law.

Social welfare services are the following forms and activities taken in order to prevent, eliminate or reduce situations when the social protection is needed: qualifying for work, aiding in solving conflicts in the family or at work, aiding in finding a place to live, accomodation into other families or social welfare institutions and other support in cash or kind.

26-1 USTANOVE ZA SOCIJALNI RAD, ŠTIĆENICI I ZAPOSLENI
INSTITUTIONS FOR SOCIAL WELFARE, WARDS AND EMPLOYEES

	2009	2010	2011	2012	2013	2014	2015	
Ustanove za djecu i omladinu/mladež *Institutions for juveniles*								
Ustanove - ukupno	13	13	12	14	17	17	20	***Institutions - total***
Ustanove za djecu i omladinu/mladež lišenu roditeljskog staranja	6	6	5	7	8	10	10	*For children and youth destitute of parental care*
Ustanove za invalidnu djecu i omladinu/ mladež oštećenu u duševnom ili tjelesnom razvoju	6	6	6	6	8	6	7	*Institutions for physically and mentally disabled juveniles*
Ustanove za maloljetnike društveno neprihvatljivog ponašanja	1	1	1	1	1	1	3[1)]	*Institutions for juveniles with bihevioral disturbances*
Štićenici - ukupno	1.791	1.800	1.783	1.819	2.084	1.494	2.170	***Wards - total***
Ustanove za djecu i omladinu/mladež lišenu roditeljskog staranja	518	525	501	522	613	676	643	*For children and youth destitute of parental care*
Ustanove za invalidnu djecu i omladinu/ mladež oštećenu u duševnom ili tjelesnom razvoju	1.259	1.263	1.271	1.288	1.460	803	1.310	*Institutions for physically and mentally disabled juveniles*
Ustanove za maloljetnike društveno neprihvatljivog ponašanja	14	12	11	9	11	15	217	*Institutions for juveniles with bihevioral disturbances*
Zaposleni - ukupno	796	779	818	863	1.010	770	1.033	***Employees - total***
Ustanove za djecu i omladinu/mladež lišenu roditeljskog staranja	238	232	239	253	362	372	362	*For children and youth destitute of parental care*
Ustanove za invalidnu djecu i omladinu/ mladež oštećenu u duševnom ili tjelesnom razvoju	535	521	553	582	613	366	598	*Institutions for physically and mentally disabled juveniles*
Ustanove za maloljetnike društveno neprihvatljivog ponašanja	23	26	26	28	35	32	73	*Institutions for juveniles with bihevioral disturbances*
Ustanove za odrasle *Institutions for adults*								
Ustanove za odrasle i starije osobe	19	19	19	26	31	35	42	*Institutions for adults and elderly persons*
Štićenici	1.934	1.947	1.948	2.222	2.543	2.302	3.089	*Wards*
Zaposleni	625	627	628	663	838	754	1.062	*Employees*
Ustanove za profesionalnu rehabilitaciju *Institutions for professional rehabilitation*								
Ustanove	7	7	7	7	7	7	23[2)]	*Institutions*
Štićenici	89	78	108	108	115	111	240	*Wards*
Zaposleni	131	126	130	132	153	149	284	*Employees*

[1)] **Prema vrsti ustanova: 1 je odgojni dom i 2 su centra za odgoj**
[1)] By type of institution: 1 Upbringing home, and 2 Upbringing centres

[2)] **Prema vrsti ustanova: 2 su centra za radno-proizvodne aktivnosti invalida i 21 zaštitne radionice za radno i profesionalno osposobljavanje, rehabilitaciju i zapošljavanje osoba sa invaliditetom**
[2)] By type of institution: 2 centres for job-generating activities of disabled persons and 21 protected workshops for professional and vocational training, rehabilitation and employment of persons with disabilities

26-2 ŠTIĆENICI U USTANOVAMA ZA SOCIJALNI RAD
WARDS IN SOCIAL WELFARE INSTITUTIONS

		Ukupno *Total*	**Ustanove za djecu i omladinu/mladež** *Institutions for juveniles*				**Ustanove za odrasle** *Institutions for adults*	**Ustanove za profesionalnu rehabilitaciju** *Institutions for professional rehabilitation*
			ukupno *Total*	**lišenu roditeljskog staranja** *destitute of parental care*	**oštećenu u duševnom i tjelesnom razvoju** *who arephysically and mentally disabled*	**društveno neprihvatljivog ponašanja** *experiencing bihevioral disturbances*		
2010	**ukupno** *Total*	3.825	1.800	525	1.263	12	1.947	78
	žene *Women*	1.937	732	214	518	-	1.168	37
2011	**ukupno** *Total*	3.839	1.783	501	1.271	11	1.948	108
	žene *Women*	1.945	748	237	511	-	1.156	41
2012	**ukupno** *Total*	4.149	1.819	522	1.288	9	2.222	108
	žene *Women*	2.137	768	250	518	-	1.327	42
2013	**ukupno** *Total*	4.742	2.084	613	1.460	11	2.543	115
	žene *Women*	2.432	866	288	578	-	1.517	49
2014	**ukupno** *Total*	3.907	1.494	676	803	15	2.302	111
	žene *Women*	2.048	630	321	309	-	1.379	39
2015	**ukupno** *Total*	5.499	2.170	643	1.310	217	3.089	240
	žene *Women*	2.840	872	306	505	61	1.907	61

26-3 ZAPOSLENI U USTANOVAMA ZA SOCIJALNI RAD
PERSONNEL EMPLOYED IN SOCIAL WELFARE INSTITUTIONS

	Ukupno *Total*	**Žene** *Women*	**Vaspitači/ odgojitelji** *Educators*	**Zdravstveno osoblje** *Health care personnel*	**Socijalni radnici** *Social workers*	**Ostalo stručno osoblje** *Other professionally trained personnel*	**Admini-strativno osoblje** *Administrative personnel*	**Ostali** *Other*
2010	1.552	1.076	187	323	18	213	152	659
2011	1.576	1.105	208	351	22	217	146	632
2012	1.660	1.166	291	354	23	223	159	610
2013	2.001	1.452	325	449	21	216	212	778
2014	1.673	1.268	187	412	12	259	174	629
2015	2.379	1.690	311	523	29	380	228	908
Ustanove za djecu i omladinu/mladež *Institutions for juveniles*	1.033	781	311	96	25	111	93	397
Ustanove za odrasle *Institutions for adults*	1.062	817	-	417	-	110	97	438
Ustanove za profesionalnu rehabilitaciju *Institutions for professional rehabilitation*	284	92	-	10	4	159	38	73

26-2.1 Štićenici ustanova za djecu i omladinu/mladež
Wards of institutions for juveniles

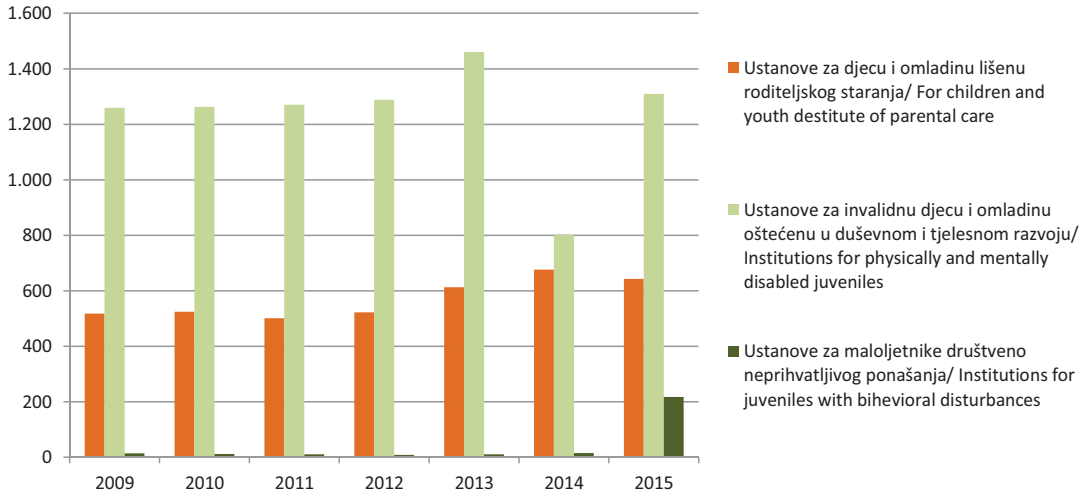

26-2.2 Štićenici ustanova za odrasle i ustanova za profesionalnu rehabilitaciju
Wards of institutions for adults and institutions for professional rehabilitation

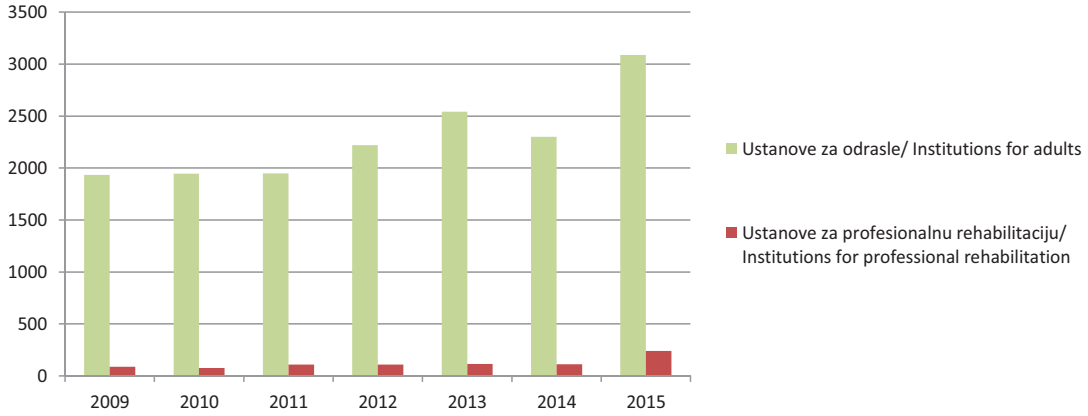

26-3.1 Zaposleni u ustanovama za socijalni rad
Personnel employed in social welfare institutions

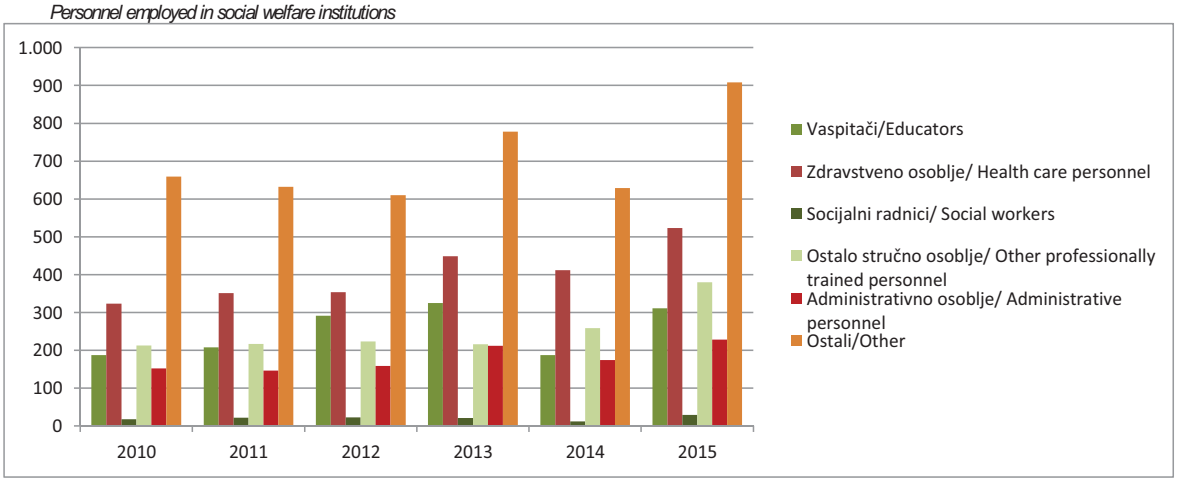

PRAVOSUĐE
JUDICAL SYSTEM



27 PRAVOSUĐE

ADMINISTRATION OF JUSTICE

27-0 METODOLOŠKA OBJAŠNJENJA

NOTES ON METHODOLOGY

Izvori i metode prikupljanja podataka

Podaci o učiniteljima kaznenih dijela, učiniteljima privrednih prijestupa i privrednih/gospodarskih sporova rezultat su redovnih statističkih istraživanja iz oblasti pravosuđa. Podaci o sudovima i sudijama, tužiteljstvima, tužiteljima, advokatima i advokatskim pripravnicima dobijeni su od Visokog sudskog i tužilačkog vijeća, Ustavnog suda FBIH i Advokatske komore FBIH.

Obuhvatnost podataka je potpuna, jer se statističkim istraživanjima obuhvataju svi punoljetni i maloljetni učinitelji kaznenih dijela, učinitelji privrednih sporova uključujući kaznena dijela učinjena od nepoznatih učinitelja protiv kojih je podnijeta prijava nadležnom tužilaštvu/tužiteljstvu.

Sources and methods of data collection

Data on perpetrators of criminal offences and economic crime/managment dispute are the result of statistical research from the administration of justice. Data on number of courts, judges, prosecutors' offices, prosecutors' lawyers are obtained from the High Judicial and Prosecutorial Council of FBiH, Constitutional Court FBiH and Bar Association of FBiH.

Gathered data are full as the statistical research includes adults and juveniles who commited crimes, perperators of economic offences and economic disputes including crime done by unknown perperators against whom criminal charges have been brought to the authorised prosecutor's office.

Definicije

Punoljetni učinitelji kaznenih dijela su osobe koje su u vrijeme učinjenja kaznenog djela imale navršenih 18 godina života, protiv kojih je postupak po kaznenoj prijavi i prethodni postupak završen i optužene osobe protiv kojih je kazneni postupak pravomoćno završen.

Optužena punoljetna osoba je osoba protiv koje je sudu podnesena optužnica,optužni prijedlog ili privatna tužba, protiv koje je kazneni postupak pravomoćno završen odlukom kojom se obustavlja kazneni postupak, donosi oslobađajuća ili odbijajuća presuda, određuje se prisilni smještaj za neuračunljivu osobu ili se počinitelj proglašava krivim.

Osuđena osoba jeste punoljetna osoba proglašena krivom prema kojoj su izrečene sankcije: zatvor, novčana kazna, mjere sigurnosti, sudska opomena i osoba proglašena krivom bez izricanja kazne.

Maloljetni učinitelji kaznenih dijela su osobe koje su u vrijeme učinjenja djela imale navršenih 14 a nisu navršile 18 godina života, prema kojima postupak po kaznenoj prijavi nije pokrenut (prijava odbačena) pripremni postupak obustavljen ili je podnesen prijedlog za izricanje sankcija. Kazneni postupak pred vijećem pravomoćno je završen odlukom kojom se posupak pred vijećem obustavlja ili se izriču sankcije.

Definitions

Adult perpetrators of criminal offences are persons who were 18 at the time of committing an offence and against whom proceedings based on criminal charge and committal proceedings have been concluded.

Accused person is an adult person against whom a proposed indictment or private suit is filed. It also refers to a person against whom legal proceedings have been concluded with a valid court decision. The decision may depend on the following facts: the proceedings are terminated or charges dropped, prosecutor dropped the charges before the main trial, the charges were rejected, or a mentally incompetent person is assigned to coercive accomodation or a prepetrator is found quilty.

Convicted person is an adult person found quilty, against whom penal measures have been imposed. Those measures may be: imprisonment, fine, security measures and judical admonishment. The definition also includes persons who are convicted, but no penal sentence has been imposed.

Juvenile perpetrators of criminal offences are persons who turned the age of 14 but not yet 18 at the time of committing the criminal offence and against whom legal proceedings have not been initiated (crime report rejected), interlocutory proceedings have been terminated or a proposal for criminal penalty or other measure has been filed. Legal proceedings through a senate have been validly concluded by issuing a decision on termination of the procedures or pronoucing of criminal penalty or other measures.

Optužena maloljetna osoba je osoba prema kojoj je krivični/kazneni postupak pred vijećem pravomoćno završen odlukom, kojom je obustavljen postupak pred vijećem ili je izrečena sankcija (maloljetnički zatvor ili odgojne mjere).

Accused person is a juvenile person towards whom the legal proceedings through a senate have been concluded with a valid court decision, by which the legal proceedings have terminated through a council or a penal measures that have been imposed (juvenile prison or educational measures).

Pravila u postupku u privrednim/gospodarskim sporovima primjenjuju se u sporovima koji proizilaze iz međusobnih privrednih odnosa vlasnika radnji i drugih pojedinaca, koji u obliku registriranog zanimanja obavljaju neku privrednu djelatnost.

Rules on proceedings in economic contest were used in contests in which the outcome of their economic relations with others who are performing economic activity in their professional area.

27-1 SUDOVI I TUŽITELJSTVA, ADVOKATI/ODVJETNICI I ADVOKATSKI/ODVJETNIČKI PRIPRAVNICI
COURUTS AND PROSECUTORS' OFFICES, LAWYERS AND LAW TRAINEES

	2011	2012	2013	2014	2015	
Ukupno	40	43	43	43	43	*Total*
Vrhovni sud FBiH	1	1	1	1	1	*Supreme court F B&H*
Ustavni sud FBiH	1	1	1	1	1	*Constitutional court F B& H*
Kantonalni sudovi	10	10	10	10	10	*Cantonal courts*
Općinski sudovi	28	31	31	31	31	*Municipal courts*
Sudije *Number of judges*						
Ukupno	566	576	577	589	584	*Total*
žene	380	383	387	392	388	*women*
Sudije porotnici *Number of jurors*						
Ukupno	-	-	42[1)]	-	-	*Total*
žene	-	-	-	-	-	*women*
Tužiteljstva *Number of prosecutor's office*						
Ukupno	11	11	11	11	11	*Total*
Federalno tužiteljstvo	1	1	1	1	1	*Federal prosecutor's offices*
Kantonalna tužiteljstva	10	10	10	10	10	*Canton prosecutor's offices*
Tužitelji *Number of prosecutors*						
Ukupno	190	182	185	202	182	*Total*
žene	87	91	89	95	88	*women*
Zamjenici tužitelja	15	15	14	9	18	*Deputy prosecutor's*
žene	7	6	7	8	10	*women*
Advokati/Odvjetnici i advokatski pripravnici/odvjetnički vježbenici *Lawyers and law trainees*						
Advokati/Odvjetnici - ukupno	885	911	928	985	1.042	*Lawyers - total*
žene	238	245	257	276	298	*women*
Advokatski pripravnici	301	327	367	371	357	*Law trainees - total*
Odvjetnički vježbenici - ukupno						
žene	169	188	214	223	205	*women*

[1)] **Broj sudija porotnika koje je imenovalo Visoko sudsko i tužilačko vijeće u 2013 . godini u FBIH.**
Number of lay judges appointed by the High Judicial and Prosecutorial Council in 2013 in FBiH.

27-2 PRIJAVLJENI PUNOLJETNI UČINITELJI KAZNENIH DIJELA PREMA GRUPAMA KAZNENIH DJELA I VRSTI ODLUKE

REPORTED ADULTS CRIMINALS WHO COMMITED CRIMINAL OFFENCES ACCORDING TO GROUPS OF CRIMINAL OFFENCES AND TYPE OF DECISION

Prijavljeni punoljetni učinitelji kaznenih djela prema grupama kaznenih djela

Reported adults criminals who commited criminal offences according to groups of criminal offences

	2011	2012	2013	2014	2015	
Ukupno	**14.047**	**15.088**	**14.220**	**12.385**	**12.656**	***Total***
Života i tijela	1.109	1.078	1.017	857	838	*Life and body*
Slobode i prava čovjeka i građanina	484	645	598	493	509	*Freedoms rights of man and citizen*
Radnih odnosa	21	15	15	21	23	*Working relations*
Spolne slobode i morala	128	85	102	76	91	*Sexual dignity and morality*
Braka, porodice/obitelji i mladeži	761	863	874	854	817	*Marriage and family,and joung*
Zdravlja ljudi	700	884	793	682	677	*Public healted*
Privrede/gospodarstva, poslovanja i sigurnosti platnog prometa	234	207	240	215	225	*Economy*
Imovine	5.922	6.002	5.495	3.883	4.235	*Of property*
Okolša, poljoprivrede i prirodnih dobara	1.343	1.505	1.541	1.746	1.393	*Agriculture and nature property*
Opće sigurnosti ljudi i imovine	248	275	228	188	188	*Public safety of persons & property*
Sigurnost javnog prometa	615	631	465	388	575	*Safety of transportation*
Pravosuđa	222	183	193	184	217	*Administration of justice*
Javnog reda i pravnog prometa	1.724	1.918	1.745	1.779	1.608	*Public order and legal transaction*
Podmićivanje, službene i druge odgovorne funkcije	354	543	604	812	984	*Official or responsibile obligation*
Ostala kaznena djela	79	159	211	102	188	*Other criminal offences*
Oružanih snaga Federacije BiH	6	2	2	6	-	*Armed forces of FBiH*
Čovječnosti i međunarodnog prava	43	30	27	60	51	*Humanity and international law*
Ustavnog poretka FBiH	11	31	19	5	14	*Constitutional system of FBiH*
Iz oblasti poreza	17	26	44	26	21	*Tax*
Sistem/sustav elektronske obrade podataka	25	6	5	8	2	*Electronic data processing system*
Terorizam	1	-	2	-	-	*Terrorism*

Prijavljeni punoljetni učinitelji kaznenih djela prema vrsti odluke

Reported adults criminals who commited criminal offences according to the type of decision

Ukupno	**14.047**	**15.088**	**14.220**	**12.385**	**12.656**	***Total***
Odbačena prijava	1.610	2.697	2.616	2.058	1.923	*Indictment rejected*
Obustavljena istraga	1.217	1.234	1.328	1.643	1.706	*Investigation deducted*
Podnijeta optužnica	10.308	11.103	10.202	8.613	8.886	*Indicment*
neposredno	38	68	48	42	60	*immediate*
poslije sprovedene istrage	10.270	11.035	10.154	8.571	8.826	*following investigation*
Nepoznato	912	53	63	61	112	*Unknown*
Ustupanje drugom tužilaštvu	-	1	11	10	29	*Transfer to another prosecution*

27-2.1 Prijavljeni punoljetni učinitelji kaznenih djela prema vrsti odluke

Reported adults criminals who commited criminal offences according to the type of decision

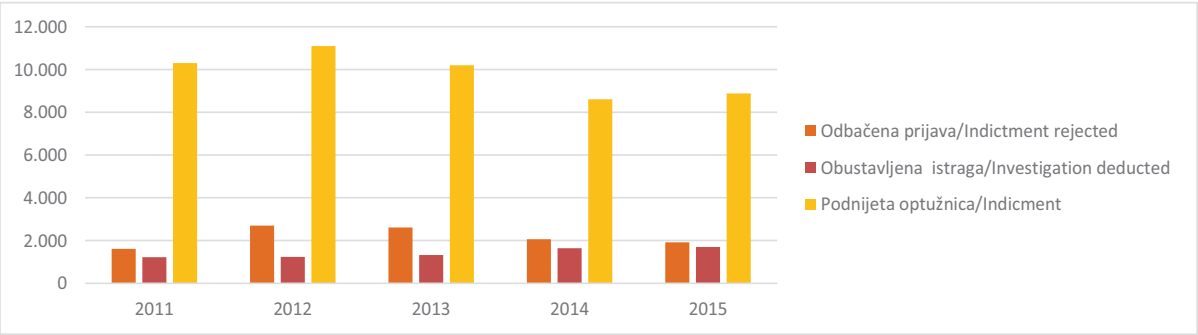

27-3 OPTUŽENE I OSUĐENE PUNOLJETNE OSOBE ZA KAZNENA DJELA PO GRUPAMA KAZNENIH DJELA I VRSTI ODLUKE
ACCUSED AND CONVICTED ADULTS ACCORDING TO CRIMINAL OFFENCES AND TYPE OF DECISION

	2011	2012	2013	2014	2015	
Optužene i osuđene punoljetne osobe za kaznena djela po grupama kaznenih djela *Accused and convicted adults according to groups of criminal offences*						
Ukupno	**9.632**	**9.441**	**10.635**	**9.734**	**9.733**	***Total***
Života i tijela	948	861	846	755	784	*Life and body*
Slobode i prava čovjeka i građanina	297	248	309	264	223	*Freedoms rights of man and citizen*
Radnih odnosa	3	1	5	6	5	*Working relations*
Spolne slobode i morala	59	62	54	59	51	*Sexual dignity and morality*
Braka, porodice/obitelji i mladeži	434	468	499	501	555	*Marriage and family,and joung*
Zdravlja ljudi	634	689	807	745	731	*Public healted*
Privrede/gospodarstva, poslovanja i sigurnosti platnog prometa	113	106	120	59	91	*Economy,management and security of paymg transaction*
Imovine	3.681	3.615	4.249	3.939	3.770	*Of property*
Okolša, poljoprivrede i prirodnih dobara	843	811	1.038	1.011	1.091	*Agriculture and nature property*
Opće sigurnosti ljudi i imovine	223	193	184	147	139	*Public safety of persons & property*
Sigurnost javnog prometa	631	595	560	499	576	*Safety of transportation*
Pravosuđa	89	104	96	73	78	*Administration of justice*
Javnog reda i pravnog prometa	1.393	1.361	1.489	1.389	1.249	*Public order and legal transaction*
Podmićivanje,službene i druge odgovorne funkcije	81	95	106	104	142	*Official or responsibile obligation*
Ostala kaznena djela	129	169	244	161	221	*Other criminal offences*
Oružanih snaga Federacije BiH	1	-	-	1	-	*Armed forces of the FBiH*
Čovječnosti i međunarodnog prava	7	3	7	5	14	*Humanity and international law*
Ustavnog poretke FBiH	3	1	3	3	1	*Constitutional system of FBiH*
Iz oblasti poreza	42	35	9	12	6	*Tax*
Sistem/sustava elektronske obrade podataka	20	22	5	-	6	*Electronic data processing system*
Terorizam	1	2	-	1	-	*Terrorism*
Carina	-	-	5	-	-	*Customs*
Optužene i osuđene punoljetne osobe za kaznena djela prema vrsti odluke *Accused and convicted adults according to type of decision*						
Ukupno	**9.632**	**9.441**	**10.635**	**9.734**	**9.733**	***Total***
Proglašene krivim	8.772	8.488	9.504	8.741	8.761	*Convicted persons*
Sporazum o priznanju krivice	-	192	213	213	239	*Plea agreement*
Prekid postupka	-	6	8	4	6	*Termianation of proceedings*
Odbačenih privatnih tužbi	5	4	-	2	6	*Private suit rejected*
Obustavljen postupak	274	177	143	102	133	*Investigation terminated*
Oslobođene od optužbe	361	353	482	419	352	*Charges dropped*
Optužba odbijena	209	210	278	243	231	*Charges rejected*
Mjere sigurnosti	11	11	7	10	4	*Security measures*
Ustupljen predmet	-	-	-	-	1	*Renounced subject*

27-3.1 Optužene i osuđene punoljetne osobe za kaznena djela, 2011-2015
Accused and convicted adults, 2011-2015

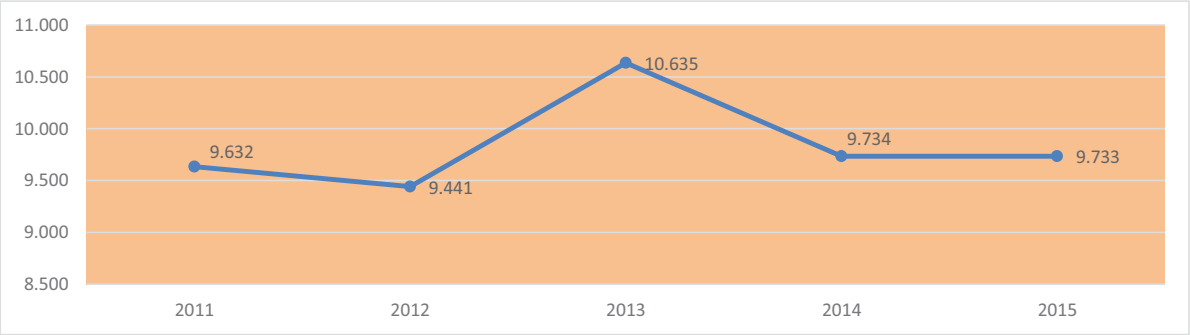

27-4 PUNOLJETNE OSOBE OSUĐENE ZA KAZNENA DJELA PREMA IZREČENIM SANKCIJAMA
CONVICTED ADULTS PERPETRATORS BY SENTENCES PASSED

	2011	2012	2013	2014	2015	
Glavne kazne	**8.560**	**8.542**	**9.612**	**8.857**	**8.906**	***Main penalties***
Zatvor	7.823	7.860	8.966	8.254	8.250	*Prison*
20 do 45 godina	5	7	2	4	2	*20-45 years*
20 godina	14	16	9	13	6	*20 years*
15 godina	1	6	4	2	1	*15 years*
10-15 godina	17	12	9	9	6	*10-15 years*
5-10 godina	33	19	19	6	9	*5-10 years*
3-5 godina	32	30	47	23	30	*3-5 years*
2-3 godine	76	77	65	64	58	*2-3 years*
1-2 godine	346	358	357	323	316	*1-2 years*
6-12 mjeseci	1.952	1.857	2.393	1.968	1.860	*6-12 months*
3-6 mjeseci	2.482	2.547	2.743	2.597	2.651	*3-6 months*
2-3 mjeseca	1.781	1.779	2.001	1.899	1.864	*2-3 months*
1-2 mjeseca	733	743	819	813	901	*1-2 months*
do 30 dana	351	409	498	533	546	*under 30 days*
Novčana kazna	737	682	646	603	656	*Fines*
preko 1000 KM	100	133	125	109	119	*Over of 1000 KM*
od 500,1do 1000 KM	224	247	261	224	243	*od 500,1-1000 KM*
od 250,1 do 500 KM	353	256	242	257	286	*od 250,1- 500 KM*
od 100,1 do 250 KM	58	42	17	13	8	*od 100,1-250 KM*
od 50,1 do 100 KM	2	4	-	-	-	*od 50,1-100 KM*
do 50 KM	-	-	1	-	-	*Under 50 KM*
Proglašen krivima, a oslobođeni kazne	8	2	1	-	2	*Convicted but no penal sentence*
Sudska opomena	39	52	54	27	29	*Court reprimand*
Vaspitno/ odgojne mjere	165	82	33	42	14	*Correctional measures*
Sporedne kazne	**410**	**397**	**450**	**446**	**453**	***Secondary penalties***
Konfiskacija imovine	381	339	404	403	402	*Confiscation of property*
Novčana kazna	29	58	46	43	51	*Fines*
Mjere sigurnosti	**1.260**	**1.133**	**1.398**	**1.147**	**1.085**	***Security measures***
Od ukupno izrečenih kazni uslovno/uvjetno	6.367	6.315	6.928	6.366	6.246	*Penalities suspend*
Ranija osuda	**2.770**	**2.774**	**3.386**	**3.215**	**3.230**	***Previous convictions***
za istovrsna djela	1.765	1.680	2.034	1.813	1.801	*for similar offenses*
za druga djela	732	773	931	893	922	*for other offenses*
za istovrsna i druga djela	273	321	421	509	507	*for similar & other offenses*
Alternativne sankcije	...	2	17	28	48	***Alternative sanctions***
Rad za opće dobro	...	2	17	27	48	*Work for community service*
Zatvor sa elektronskim nadzorom	...	...	-	1	-	*Electronic monitoring*

27-5 MALOLJETNI UČINITELJI KAZNENIH DJELA PREMA GRUPAMA KAZNENIH DJELA I VRSTI ODLUKE
JUVENILES WHO HAVE COMMITTED CRIMINAL OFFENCES ACCORDING TO GROUPS OF CRIMINAL OFFENCES AND TYPE OF DECISION

	2011	2012	2013	2014	2015	
Maloljetni učinitelji kaznenih djela prema grupama kaznenih djela *Juveniles who have commited criminal offence by type of criminal offences*						
Ukupno	**574**	**832**	**600**	**551**	**419**	***Total***
Života i tijela	36	45	52	56	32	*Life and body*
Slobode i prava čovjeka i građanina	31	18	13	1	15	*Freedoms rights of man and citizen*
Spolne slobode i morala	10	10	6	9	9	*Sexual dignity and reputation*
Braka,porodice/obitelji i mladeži	3	7	6	12	1	*Marrige and family,and joung*
Zdravlja ljudi	12	25	17	19	26	*Public hetalth*
Privrede/gospodarstva,poslovanja i sigurnosti platnog prometa	2	1	4	-	-	*Economy,management and security of paymg transaction*
Imovine	392	583	402	326	264	*Of property*
Okoliša, poljoprivrede i prirodnih dobara	18	41	31	62	20	*Agriculture and nature property*
Opće sigurnosti ljudi i imovine	7	18	7	5	3	*Public safety of persons & property*
Sigurnosti javnog prometa	8	6	5	5	15	*Safety of public transportation*
Pravosuđa	18	10	10	16	7	*Administration of justice*
Javnog reda i pravnog prometa	32	51	45	37	20	*Public order &legal transaction*
Podmićivanje i službene i druge odgovorne funkcije	-	-	-	-	-	*Officiol or responsibile obligation*
Ostala kaznena djela	2	5	1	2	7	*Other criminal offences*
Oružanih snaga Federacije BiH	-	-	-	-	-	*Armed forces of FB&H*
Ustavnog poretka Federacije BiH	-	-	-	-	-	*Constitutional system of FB&H*
Sistem/sustava elektronske obrade podataka	3	12	1	1	-	*Electronic data processing system*
Vrste odluke *Kind of decision*						
Ukupno	**574**	**832**	**600**	**551**	**419**	***Total***
Odbačena prijava	130	294	191	206	214	*Indictment rejected*
Pripremni postupak obustavljen	128	180	138	112	76	*Preliminary proceedings halted*
Podnijet prijedlog za izricanje kazne	316	358	271	233	129	*Penalties prescribed*

27-5.1 Maloljetni učinitelji kaznenih djela prema vrsti odluke, 2011.-2015.
Juveniles who have commited criminal offences by type of decision, 2011-2015

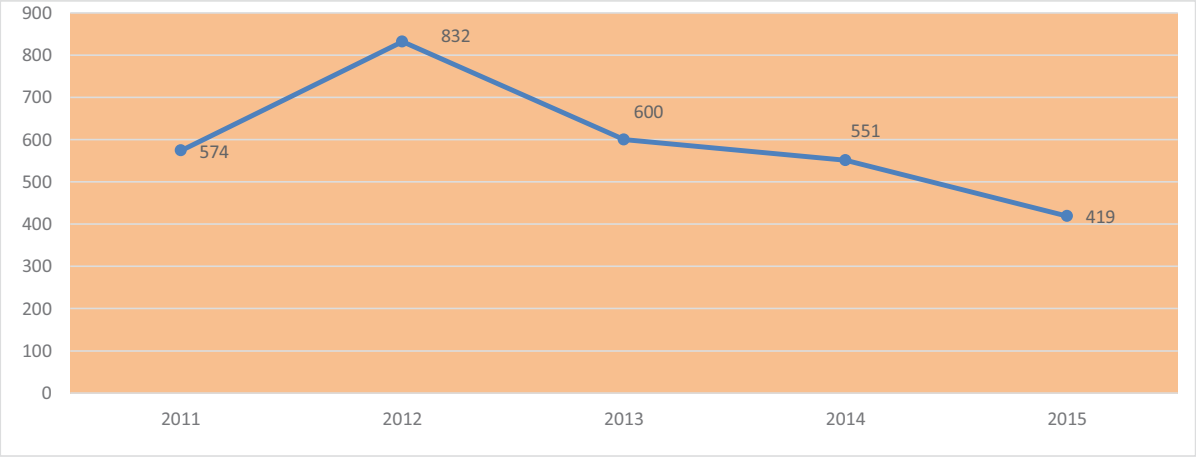

27-6 OPTUŽENE I OSUĐENE MALOLJETNE OSOBE ZA KAZNENA DJELA PO GRUPAMA KAZNENIH DJELA I VRSTI ODLUKE
ACCUSED AND CONVICTED JUVENILES BY TYPE OF CRIMINAL OFFENCES AND TYPE OF DECISION

	2011	2012	2013	2014	2015	
Optužene i osuđene maloljetne osobe za kaznena dijela po grupama kaznenih djela *Accused and convicted juveniles by type of criminal offences*						
Ukupno	**595**	**655**	**624**	**541**	**297**	***Total***
Života i tijela	50	52	52	61	36	*Life and body*
Slobode i prava čovjeka i građanina	12	17	10	8	3	*Freedoms rights of man and citizen*
Spolne slobode i morala	7	7	15	5	7	*Sexual dignity and reputation*
Braka,porodice/obitelji i mladeži	4	3	5	12	8	*Marrige and family,and jonug*
Zdravlja ljudi	9	16	29	26	14	*Public hetalth*
Privrede/gospodarstva, poslovanja i sigurnosti platnog prometa	1	6	1	2	3	*Economy,management and security of paymg transaction*
Imovine	405	461	427	324	184	*Of property*
Okoliša,poljoprivrede i prirodnih dobara	9	6	13	11	1	*Agriculture and nature property*
Opće sigurnosti ljudi i imovine	14	8	5	5	1	*Public safety of persons & property*
Sigurnosti javnog prometa	5	7	3	5	2	*Safety of public transportation*
Pravosuđa	25	24	7	12	4	*Administration of justice*
Javnog reda i pravnog prometa	47	46	53	59	31	*Public order &legal transaction*
Podmićivanje i službene i druge odgovorne funkcije	-	-	-	-	-	*Officiol or responsibile obligation*
Ostala kaznena djela	5	2	3	7	3	*Other criminal offences*
Ustavnog poretka Federacije BiH	2	-	-	-	-	*Constitutional system of FB&H*
Sistem/sustava elektronske obrade podataka	-	-	1	4	-	*Electronic data processing system*
Optužene i osuđene maloljetne osobe za kaznena dijela prema vrsti odluke *Accused and convicted juveniles by type of decision*						
Ukupno	**595**	**655**	**624**	**541**	**297**	***Total***
Obustavljen postupak pred sudijom	349	336	336	257	162	*Proceeding deducted*
Izrečena mjera sigurnosti	15	15	11	3	6	*Security measures*
Izrečene sankcije	231	304	277	281	129	*Sanctions declared*

27-6.1 Optužene i osuđene maloljetne osobe za kaznena djela prema vrsti odluke, 2011.-2015.
Accused and convicted juveniles by type of decision, 2011-2015

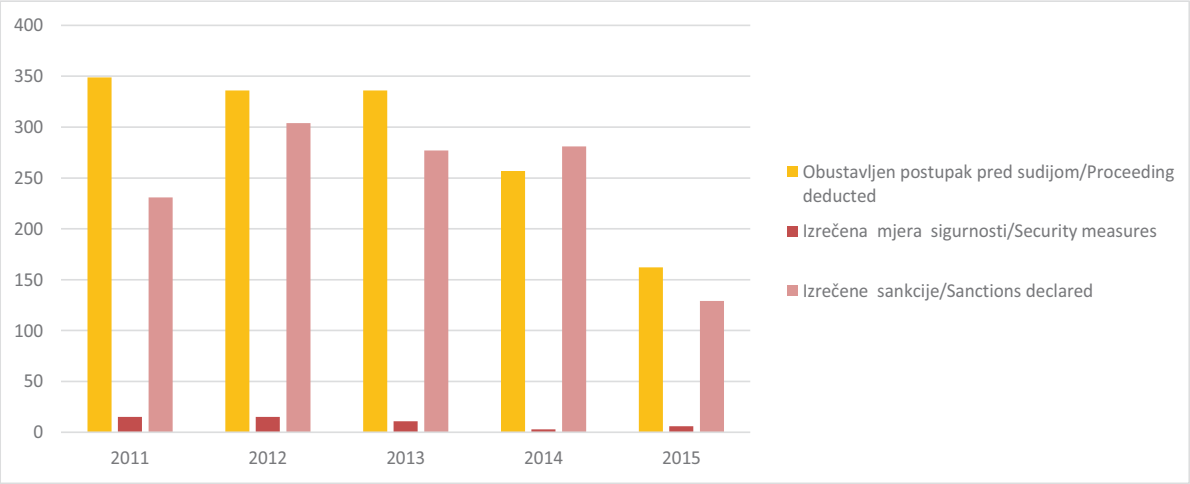

27 - 7 OSUĐENE MALOLJETNE OSOBE PREMA KAZNENIM SANKCIJAMA
CONVICTED JUVENILES BY PRONOUNCED SANCTION

	2011	2012	2013	2014	2015	
Ukupno osuđeni	**217**	**286**	**258**	**260**	**116**	***Convicted -Total***
Mlađi maloljetnici - svega	**84**	**101**	**86**	**70**	**20**	***Younger juveniles - all***
izrečene sankcije:						*Pronounced sanctions:*
Sudski ukor	-	-	-	-	-	*Judicial reprimand*
Upućivanje u disciplinski centar za maloljetnike	10	22	27	23	3	*Assigment to disciplinary centre for juveniles*
Pojačan nadzor roditelja ili staratelja/skrbnika	57	60	44	32	14	*Increased supervision of parents guardians*
Pojačan nadzor u drugoj obitelji	-	-	1	-	-	*Increased supervision in other family*
Pojačan nadzor od strane organa starateljstva/skrbništva	10	16	12	15	2	*Increased supervision of trusteeship institution*
Upućivanje u odgojnu ustanovu	6	1	-	-	-	*Assigment to correctional institution*
Upućivanje u odgojno-popravni dom	1	1	2	-	1	*Assigment to education reformatory*
Rad za opće dobro	-	1	-	-	-	*Work for community service*
Stariji maloljetnici - svega	**133**	**185**	**172**	**190**	**96**	***Older juveniles - all***
izrečene sankcije:						*Pronounced sanctions:*
Maloljetnički zatvor	1	3	3	1	2	*Juvenile prison*
1do 2 godine	-	2	3	1	2	*1-2 years*
2-3 godine	-	1	-	-	-	*2-3 years*
3-5 godina	-	-	-	-	-	*3-5years*
5-8 godina	1	-	-	-	-	*5-8 years*
8-10 godina	-	-	-	-	-	*8-10 years*
Odgojne mjere	132	182	169	189	94	*Correctional measures*
Sudski ukor	-	-	-	-	2	*Judical reprimand*
Upućivanje u disciplinski centar za maloljetnike	22	46	53	58	29	*Assigment to disciplinary centre*
Pojačan nadzor roditelja ili staratelja/skrbnika	73	87	66	85	36	*Increased supervision of parents and guardians*
Pojačan nadzor u drugoj obitelji	1	-	1	1	-	*Increased supervision in other family*
Pojačan nadzor od strane organa starateljstva/skrbništva	30	48	44	38	20	*Increased supervision of truteeship institition*
Upućivanje u odgojnu ustanovu	3	-	3	5	5	*Assigment to correctional institution*
Upućivanje u ustanovu za defektne maloljetnike	-	-	-	-	-	*Assigment to special correctional institution*
Upućivanje u odgojno-popravni dom	3	1	2	1	-	*Assigment to rehabilitation centre*
Rad za opće dobro	-	-	-	1	2	*Work for community service*

27-8 RIJEŠENI PRIVREDNI/GOSPODARSKI SPOROVI
SETTLED ECONOMIC DISPUTES

	2011	2012	2013	2014	2015	
Prema sektoru tužioca *By prosecutors sector*						
Ukupno	**3.810**	**1.734**	**893**	**1.107**	**622**	***Total***
Poljoprivreda, šumarstvo i ribolov	701	256	75	45	187	*Agriculture, forestry and fishing*
Vađenje rude i kamena	240	175	129	14	-	*Extraction of ore and stone*
Prerađivačka industrija	104	72	77	62	52	*Manufacturing*
Proizvodnja i snadbijevanje električnom energijom, plinom, parom i klimatizacija	293	175	13	45	5	*Production of electricity supply electricity, gas, steam and air conditioning*
Snadbjevanje vodom, uklanjanje otpadnih voda, upravljanje otpadom te djelatnosti sanacije okoliša	-	-	-	27	29	*The water supply, sewerage, waste management and remediation activities*
Građevinarstvo	31	3	15	37	15	*Construction*
Trgovina veliko i malo	523	172	157	244	114	*Trade*
Prijevoz i skladištenje	412	198	51	43	11	*Transport and storage*
Hotelijerstvo i ugostiteljstvo	7	2	1	14	3	*Catering trade*
Informacije i komunikacije	-	-	-	20	5	*Information and communication*
Finansiske djelatnosti i djelatnost osiguranja	119	63	28	25	18	*Financial and insurance activities*
Poslovanje nekretninama	968	529	230	13	-	*Real estate*
Stručne,naučne i tehničke djelatnosti	-	-	-	3	3	*Professional, scientific and technical activities*
Administrativne i pomoćne uslužne djelatnosti	-	-	-	-	5	*Administrative and support service activities*
Javna uprava i odbrana/obrana; obavezno/obvezno socijalno osiguranje	25	24	21	137	24	*Public administration,defence, compulsory social security*
Obrazovanje	1	-	-	67	-	*Education*
Djelatnost zdravstvene i socijane zaštite	5	6	8	8	5	*Activity Health and Social Welfare*
Umjetnost,zabava i rekreacija	-	-	-	7	-	*Arts, entertainment and recreation*
Ostale uslužne djelatnosti	378	53	86	281	144	*Other social and personal service*
Djelatnost domaćinstva kao poslodavca;	3	6	1	12	2	*Activity households as employers; household*
Djelatnost vanteritorijalnih organizacija	-	-	1	3	-	*Exteritorial organisations*
Prema sektoru tuženog *By accused sector*						
Ukupno	**3.810**	**1.734**	**893**	**1.107**	**622**	***Total***
Poljoprivreda, šumarstvo i ribolov	698	269	69	20	186	*Agriculture, forestry and fishing*
Vađenje rude i kamena	320	221	166	35	-	*Extraction of ore and stone*
Prerađivačka industrija	38	26	66	78	53	*Manufacturing*
Proizvodnuja i snadbijevanje električnom energijom,plinom,parom i klimatizacija	2	1	-	19	2	*Production of electricity supply electricity, gas, steam and air conditioning*
Snadbjevanje vodom , uklanjanje otpadnih voda, upravljanje otpadom te djelatnosti	-	-	-	11	2	*The water supply, sewerage, waste management and activities*
Građevinarstvo	38	8	23	54	17	*Construction*
Trgovina veliko i malo	625	209	192	271	102	*Trade*
Prijevoz i skladištenje	17	5	18	29	8	Transport and storage
Hotelijerstvo i ugostiteljstvo	65	5	11	21	15	*Catering trade*
Informacije i komunikacije	-	-	-	4	-	*Information and communication*
Finansiske djelatnosti i djelatnost osiguranja	41	20	11	12	6	*Financial and insurance activities*
Poslovanje nekretninama	1.526	905	254	6	-	*Real estate*
Stručne,naučne i tehničke djelatnosti	-	-	-	2	3	*Professional, scientific and technical activities*
Administrativne i pomoćne uslužne djelatnosti	-	-	-	75	4	*Administrative and support service activities*
Javna uprava i odbrana/obrana; obavezno/obvezno socijalno osiguranje	36	25	30	131	21	*Public administration,defence, compulsory social security*
Obrazovanje	-	2	-	5	5	*Education*
Djelatnost zdravstvene i socijane zaštite	3	2	4	9	7	*Activity Health and Social Welfare*
Umjetnost,zabava i rekreacija	-	-	-	6	1	*Arts, entertainment and recreation*
Ostale uslužne djelatnosti	361	34	49	300	181	*Other social and personal service*
Djelatnost domaćinstva kao poslodavca; djelatnost domaćinstva koja proizvode različita dobra i obavljaju različite usluge za vlastite potrebe	32	2	-	16	8	*Activity households as employers; household activities that produce different goods and perform various services to vastu needs*
Djelatnost vanteritorijalnih organizacija	7	-	-	2	1	*Exteritorial organisations*
Individualni sektor	1	-	-	1	-	*Individual sector*

PREGLED ZA FEDERACIJU BIH

REVIEW FOR FEDERATION OF BiH

28-1 REGISTRIRANI POSLOVNI SUBJEKTI PO DJELATNOSTI, stanje 31.12.2015.
BUSINESS ENTITIES ACCORDING TO ACTIVITY, as of 31 December, 2015

Općina *Municipality*	**Ukupno** *Total*	**Područja djelatnosti** *Section of economic activities*																				
		A	**B**	**C**	**D**	**E**	**F**	**G**	**H**	**I**	**J**	**K**	**L**	**M**	**N**	**O**	**P**	**Q**	**R**	**S**	**T**	**U**
Unsko-sanski kanton **Pravne osobe** *Legal entity*																						
Ukupno *Total*	**5.112**	**174**	**27**	**581**	**23**	**27**	**299**	**1.384**	**234**	**139**	**65**	**23**	**36**	**199**	**67**	**220**	**142**	**163**	**485**	**824**	**-**	**-**
B. Krupa	1.760	38	5	175	5	6	93	454	74	52	30	13	13	84	49	71	48	59	162	329	-	-
B. Petrovac	454	25	5	60	-	2	37	105	21	15	5	-	2	17	1	31	12	12	39	65	-	-
Bužim	203	31	-	33	9	1	1	38	5	5	1	-	-	3	-	15	3	5	19	34	-	-
Cazin	215	12	2	20	-	2	8	43	8	7	2	-	2	1	-	17	5	11	33	42	-	-
Grad Bihać	957	19	6	116	7	6	57	301	69	19	8	3	12	35	9	29	30	19	106	106	-	-
Ključ	273	10	1	31	-	3	14	70	16	9	2	1	1	7	1	15	5	13	26	48	-	-
Sanski Most	609	20	7	70	2	5	39	146	21	10	8	4	3	21	3	24	19	27	54	126	-	-
V. Kladuša	641	19	1	76	-	2	50	227	20	22	9	2	3	31	4	18	20	17	46	74	-	-
Jedinice u sastavu *Parts of legal entity*																						
Ukupno *Total*	**3.459**	**37**	**12**	**174**	**10**	**1**	**64**	**1.554**	**155**	**279**	**16**	**179**	**15**	**52**	**55**	**59**	**146**	**75**	**292**	**283**	**-**	**1**
B. Krupa	1.088	10	1	41	2	1	20	515	56	82	9	49	6	22	21	23	32	18	89	91	-	-
B. Petrovac	343	5	1	17	1	-	4	157	8	31	2	21	1	3	4	11	13	9	30	25	-	-
Bužim	128	8	1	9	1	-	-	50	3	9	-	7	-	1	2	4	7	4	6	16	-	-
Cazin	137	-	-	3	1	-	-	55	4	12	-	12	-	2	2	2	10	6	11	17	-	-
Grad Bihać	676	5	2	42	2	-	14	304	25	57	-	38	4	11	7	2	28	18	73	44	-	-
Ključ	239	4	2	17	1	-	5	106	8	22	-	10	2	1	5	2	11	2	16	25	-	-
Sanski Most	409	3	2	27	1	-	8	183	19	29	4	23	1	3	8	12	16	7	30	32	-	1
V. Kladuša	439	2	3	18	1	-	13	184	32	37	1	19	1	9	6	3	29	11	37	33	-	-
Obrt *Crafts*																						
Ukupno *Total*	**3.638**	**332**	**-**	**505**	**-**	**1**	**224**	**814**	**165**	**806**	**30**	**10**	**10**	**234**	**39**	**-**	**40**	**83**	**27**	**318**	**-**	**-**
B. Krupa	1.071	114	-	180	-	-	46	176	41	218	19	2	6	91	20	-	14	37	17	90	-	-
B. Petrovac	319	33	-	30	-	-	21	75	13	86	-	-	-	26	1	-	1	8	-	25	-	-
Bužim	134	30	-	11	-	-	7	30	4	31	2	-	-	6	-	-	1	2	-	10	-	-
Cazin	115	20	-	15	-	-	5	28	6	15	-	-	-	5	4	-	3	2	2	10	-	-
Grad Bihać	632	47	-	76	-	1	52	161	37	125	1	2	1	45	2	-	6	18	-	58	-	-
Ključ	335	41	-	39	-	-	35	62	16	93	2	1	-	10	5	-	5	2	-	24	-	-
Sanski Most	683	44	-	113	-	-	39	176	32	155	1	2	2	24	7	-	3	10	5	70	-	-
V. Kladuša	349	3	-	41	-	-	19	106	16	83	5	3	1	27	0	-	7	4	3	31	-	-
Kanton Posavski **Pravne osobe** *Legal entity*																						
Ukupno *Total*	**1.012**	**31**	**12**	**117**	**-**	**9**	**51**	**203**	**53**	**22**	**15**	**-**	**3**	**27**	**11**	**75**	**15**	**30**	**78**	**260**	**-**	**-**
Domaljevac-Šamac	116	5	3	11	-	1	9	13	7	1	-	-	1	1	4	7	2	4	12	35	-	-
Odžak	400	14	6	55	-	3	20	84	19	12	8	-	1	13	3	33	5	11	20	93	-	-
Orašje	496	12	3	51	-	5	22	106	27	9	7	-	1	13	4	35	8	15	46	132	-	-

28-1 REGISTRIRANI POSLOVNI SUBJEKTI PO DJELATNOSTI, stanje 31.12.2015. (nastavak)
BUSINESS ENTITIES ACCORDING TO ACTIVITY, as of 31 December, 2015 (continued)

Općina *Municipality*	Ukupno *Total*	Područja djelatnosti *Section of economic activities*																				
		A	B	C	D	E	F	G	H	I	J	K	L	M	N	O	P	Q	R	S	T	U
										Jedinice u sastavu *Parts of legal entity*												
Ukupno *Total*	**865**	**16**	**8**	**47**	**6**	**1**	**19**	**380**	**68**	**60**	**6**	**43**	**2**	**16**	**16**	**15**	**17**	**5**	**66**	**74**	**-**	**-**
Domaljevac-Šamac	79	-	-	3	1	-	-	26	22	5	1	3	-	3	3	1	1	-	4	6	-	-
Odžak	338	13	6	29	1	-	13	159	7	17	2	15	-	7	4	2	11	5	22	25	-	-
Orašje	448	3	2	15	4	1	6	195	39	38	3	25	2	6	9	12	5	-	40	43	-	-
										Obrt *Crafts*												
Ukupno *Total*	**546**	**76**	**-**	**75**	**4**	**1**	**17**	**119**	**29**	**127**	**3**	**-**	**-**	**35**	**2**	**-**	**8**	**10**	**1**	**39**	**-**	**-**
Domaljevac-Šamac	29	2	-	6	-	-	1	8	3	7	-	-	-	1	-	-	1	-	-	-	-	-
Odžak	260	48	-	27	-	1	10	55	19	63	1	-	-	13	-	-	3	4	1	15	-	-
Orašje	257	26	-	42	4	-	6	56	7	57	2	-	-	21	2	-	4	6	-	24	-	-
										Tuzlanski kanton **Pravne osobe** *Legal entity*												
Ukupno *Total*	**8.806**	**152**	**32**	**1.057**	**22**	**72**	**574**	**2.379**	**599**	**156**	**141**	**15**	**53**	**380**	**153**	**376**	**309**	**297**	**697**	**1.341**	**-**	**1**
Banovići	297	6	3	28	1	3	14	56	31	3	1	-	1	8	6	21	11	16	40	48	-	-
Čelić	162	7	-	14	-	1	12	36	8	3	1	-	-	1	-	15	7	8	15	34	-	-
Doboj-Istok	182	4	-	26	1	5	20	42	15	2	-	-	-	4	4	7	6	8	15	23	-	-
Gračanica	780	33	4	194	4	7	48	205	49	7	9	-	-	27	7	27	29	19	44	67	-	-
Gradačac	853	23	2	153	1	11	57	272	59	14	7	-	6	28	6	41	26	13	59	75	-	-
Kalesija	399	9	2	53	4	3	28	100	21	9	2	-	2	17	5	26	19	10	34	55	-	-
Kladanj	250	19	3	39	1	1	16	38	31	2	2	-	-	7	1	11	8	12	21	38	-	-
Lukavac	624	2	5	91	3	4	42	126	27	15	7	1	3	19	15	38	26	23	82	95	-	-
Sapna	105	2	-	4	-	3	7	20	10	-	1	-	-	4	1	16	3	7	10	17	-	-
Srebrenik	728	11	2	84	1	7	37	245	75	13	6	-	7	20	5	55	18	19	47	76	-	-
Teočak	76	3	-	2	-	2	7	11	4	-	-	-	2	2	1	8	4	5	10	15	-	-
Grad Tuzla	3.559	23	7	273	5	19	228	988	207	77	97	14	28	215	96	82	119	135	260	685	-	1
Živinice	791	10	4	96	1	6	58	240	62	11	8	-	4	28	6	29	33	22	60	113	-	-
										Jedinice u sastavu *Parts of legal entity*												
Ukupno *Total*	**5.608**	**29**	**15**	**291**	**24**	**26**	**73**	**2.566**	**233**	**355**	**37**	**282**	**27**	**91**	**105**	**127**	**201**	**134**	**457**	**532**	**-**	**3**
Banovići	200	-	4	10	1	-	-	78	8	13	2	11	1	1	2	10	10	3	21	25	-	-
Čelić	92	1	-	6	1	-	2	33	2	4	-	7	-	1	2	7	6	1	2	17	-	-
Doboj-Istok	137	1	-	12	-	1	1	55	4	8	-	10	1	1	1	6	3	6	11	16	-	-
Gračanica	562	1	-	37	2	-	7	313	14	27	5	25	-	7	7	7	14	16	44	36	-	-
Gradačac	527	8	-	25	1	5	6	237	19	49	1	30	7	9	10	9	21	8	43	39	-	-
Kalesija	332	1	-	20	5	2	10	142	12	19	-	17	2	7	7	7	18	10	27	26	-	-
Kladanj	131	3	1	10	1	1	4	36	10	6	-	11	1	1	1	8	9	3	8	17	-	-
Lukavac	457	-	2	25	4	3	9	174	21	21	1	24	1	5	5	12	25	37	50	38	-	-

28-1 REGISTRIRANI POSLOVNI SUBJEKTI PO DJELATNOSTI, stanje 31.12.2015. (nastavak)
BUSINESS ENTITIES ACCORDING TO ACTIVITY, as of 31 December, 2015 (continued)

Općina *Municipality*	Ukupno *Total*	Područja djelatnosti *Section of economic activities*																				
		A	B	C	D	E	F	G	H	I	J	K	L	M	N	O	P	Q	R	S	T	U
Sapna	93	-	-	5	1	1	3	44	1	5	-	5	-	1	1	7	4	1	5	9	-	-
Srebrenik	544	3	2	38	1	2	3	249	23	43	1	26	2	10	8	12	20	9	55	37	-	-
Teočak	45	1	-	-	1	1	3	4	3	-	-	4	1	-	1	5	3	1	6	11	-	-
Grad Tuzla	1.960	5	3	79	4	6	20	963	94	133	24	82	8	42	44	25	52	20	134	219	-	3
Živinice	528	5	3	24	2	4	5	238	22	27	3	30	3	6	16	12	16	19	51	42	-	-
Obrt *Crafts*																						
Ukupno *Total*	**11.127**	**498**	**2**	**1.306**	**7**	**7**	**474**	**3.655**	**1.164**	**1.803**	**102**	**19**	**17**	**725**	**158**	**-**	**125**	**138**	**72**	**853**	**2**	**-**
Banovići	451	18	-	37	-	1	6	117	92	88	3	1	2	20	12	-	8	5	6	35	-	-
Čelić	253	48	-	19	-	-	25	78	9	39	-	-	-	7	4	-	1	-	-	23	-	-
Doboj-Istok	205	22	-	31	1	1	14	63	11	31	-	2	-	8	2	-	3	1	1	14	-	-
Gračanica	1.186	77	-	186	-	-	86	362	56	204	7	4	2	68	20	-	14	18	6	76	-	-
Gradačac	1.191	67	-	135	-	-	54	517	52	183	4	-	3	62	15	-	7	12	3	77	-	-
Kalesija	542	21	-	77	1	1	26	197	79	73	3	2	-	19	2	-	5	5	1	30	-	-
Kladanj	408	28	-	49	-	2	11	116	48	95	3	-	-	22	7	-	5	2	2	18	-	-
Lukavac	1.305	64	-	201	-	1	38	447	92	233	10	2	3	56	27	-	22	7	4	98	-	-
Sapna	141	5	-	8	-	-	12	39	44	19	1	-	-	2	-	-	1	1	2	7	-	-
Srebrenik	677	19	-	70	-	-	45	246	54	125	5	-	1	33	7	-	7	7	2	56	-	-
Teočak	166	20	-	22	-	-	3	69	17	21	2	-	-	2	-	-	-	-	2	8	-	-
Grad Tuzla	3.515	52	1	360	1	-	128	1.005	448	533	59	6	5	374	56	-	37	71	36	341	2	-
Živinice	1.087	57	1	111	4	1	26	399	162	159	5	2	1	52	6	-	15	9	7	70	-	-
Zeničko-dobojski kanton **Pravne osobe** *Legal entity*																						
Ukupno *Total*	**6.136**	**115**	**21**	**770**	**14**	**46**	**316**	**1.339**	**303**	**86**	**79**	**19**	**65**	**264**	**82**	**386**	**198**	**140**	**509**	**1.384**	**-**	**-**
Breza	212	2	3	34	1	2	10	30	10	6	1	-	3	5	3	17	7	9	26	43	-	-
Doboj-Jug	140	2	1	16	-	1	11	45	6	3	2	1	-	3	-	4	2	2	10	31	-	-
Kakanj	459	4	1	40	3	2	20	84	30	4	3	-	1	23	7	45	19	7	40	126	-	-
Maglaj	330	8	2	36	-	2	20	53	30	4	5	1	1	12	2	24	10	12	31	77	-	-
Olovo	165	12	-	35	1	1	4	24	5	5	1	-	-	4	2	18	4	6	9	34	-	-
Tešanj	872	16	1	154	4	7	54	247	64	13	13	2	6	29	15	29	26	16	46	130	-	-
Usora	152	2	-	21	1	2	6	33	8	1	1	1	-	6	1	12	3	6	10	38	-	-
Vareš	162	7	4	21	-	2	3	10	4	1	2	-	-	3	-	30	6	6	9	54	-	-
Visoko	810	20	1	118	1	8	25	212	47	8	9	4	39	37	14	31	19	9	79	129	-	-
Zavidovići	415	15	2	35	-	3	47	79	7	8	5	1	1	20	1	26	17	10	36	102	-	-
Grad Zenica	1.901	10	3	181	2	13	85	414	45	31	34	7	11	107	32	100	71	48	184	523	-	-
Žepče	518	17	3	79	1	3	31	108	47	2	3	2	3	15	5	50	14	9	29	97	-	-
Jedinice u sastavu *Parts of legal entity*																						
Ukupno *Total*	**3.996**	**35**	**2**	**193**	**27**	**6**	**49**	**1.681**	**149**	**243**	**20**	**258**	**1**	**72**	**66**	**112**	**181**	**68**	**449**	**384**	**-**	**-**
Breza	159	-	-	7	1	-	6	58	3	13	-	12	-	1	2	5	6	4	20	21	-	-
Doboj-Jug	86	-	-	1	3	-	-	39	5	2	1	8	-	1	1	4	1	1	7	12	-	-
Kakanj	318	4	2	7	2	1	3	130	14	13	1	25	-	5	7	8	26	1	39	30	-	-
Maglaj	195	2	-	6	3	-	4	67	5	7	1	21	-	4	1	7	13	6	28	20	-	-

28-1 REGISTRIRANI POSLOVNI SUBJEKTI PO DJELATNOSTI, stanje 31.12.2015. (nastavak)
BUSINESS ENTITIES ACCORDING TO ACTIVITY, as of 31 December, 2015 (continued)

Općina *Municipality*	Ukupno *Total*	Područja djelatnosti *Section of economic activities*																				
		A	B	C	D	E	F	G	H	I	J	K	L	M	N	O	P	Q	R	S	T	U
Olovo	107	2	-	9	1	-	-	30	5	4	-	11	-	-	2	6	9	-	11	17	-	-
Tešanj	468	2	-	23	2	-	-	232	23	28	1	38	-	9	7	8	16	1	38	40	-	-
Usora	61	-	-	2	2	-	2	18	2	2	1	5	-	1	1	6	3	-	6	10	-	-
Vareš	123	1	-	5	2	-	-	40	5	4	-	9	-	1	2	7	15	1	10	21	-	-
Visoko	519	12	-	35	2	-	4	234	19	37	3	33	-	8	10	16	10	2	56	38	-	-
Zavidovići	301	1	-	15	2	-	2	117	13	16	-	20	-	7	2	9	14	9	39	35	-	-
Grad Zenica	1.312	6	-	60	4	5	16	562	45	92	9	57	1	30	28	28	51	41	156	121	-	-
Žepče	347	5	-	23	3	-	12	154	10	25	3	19	-	5	3	8	17	2	39	19	-	-
										Obrt *Crafts*												
Ukupno *Total*	**6.200**	**513**	**1**	**976**	**6**	**8**	**220**	**1.693**	**743**	**950**	**33**	**21**	**3**	**294**	**67**	**-**	**38**	**103**	**40**	**491**	**-**	**-**
Breza	226	25	-	36	-	-	5	62	28	34	2	-	-	7	6	-	1	5	-	15	-	-
Doboj-Jug	130	4	-	25	-	-	12	28	21	20	-	-	-	7	-	-	-	2	-	11	-	-
Kakanj	573	80	-	68	-	1	22	149	97	86	3	1	-	19	6	-	3	6	4	28	-	-
Maglaj	331	18	-	36	-	-	7	122	43	51	1	1	-	16	3	-	2	8	1	22	-	-
Olovo	134	38	-	15	-	-	2	32	19	14	-	-	-	4	-	-	-	1	1	8	-	-
Tešanj	844	49	-	136	5	1	48	250	125	97	4	3	-	37	3	-	-	14	3	69	-	-
Usora	79	4	-	18	-	-	2	16	10	17	-	-	-	3	1	-	-	1	1	6	-	-
Vareš	199	27	-	26	-	-	2	62	14	38	1	1	-	1	3	-	1	1	8	14	-	-
Visoko	1.189	121	-	283	1	3	41	313	135	122	6	4	1	49	14	-	7	7	5	77	-	-
Zavidovići	386	32	-	44	-	1	15	132	23	75	-	-	-	13	4	-	2	10	-	35	-	-
Grad Zenica	1.770	79	-	249	-	1	51	431	202	341	15	9	2	118	26	-	19	41	14	172	-	-
Žepče	339	36	1	40	-	1	13	96	26	55	1	2	-	20	1	-	3	7	3	34	-	-
										Bosansko-podrinjski kanton **Pravne osobe** *Legal entity*												
Ukupno *Total*	**529**	**12**	**-**	**59**	**-**	**5**	**18**	**92**	**16**	**16**	**8**	**1**	**-**	**14**	**6**	**32**	**21**	**19**	**36**	**174**	**-**	**-**
Foča	41	2	-	2	-	1	-	2	1	1	-	-	-	2	1	2	2	1	2	22	-	-
Goražde	453	7	-	53	-	3	18	90	15	15	7	1	-	11	5	28	16	16	30	138	-	-
Pale	35	3	-	4	-	1	-	-	-	-	1	-	-	1	-	2	3	2	4	14	-	-
										Jedinice u sastavu *Parts of legal entity*												
Ukupno *Total*	**429**	**3**	**-**	**22**	**4**	**1**	**7**	**149**	**27**	**22**	**3**	**28**	**1**	**8**	**4**	**19**	**10**	**9**	**40**	**72**	**-**	**-**
Foča	30	1	-	2	1	-	1	10	3	1	-	-	-	-	-	1	1	2	3	4	-	-
Goražde	377	1	-	17	2	-	6	138	21	19	3	28	1	7	4	17	9	6	37	61	-	-
Pale	22	1	-	3	1	1	-	1	3	2	-	-	-	1	-	1	-	1	-	7	-	-
										Obrt *Crafts*												
Ukupno *Total*	**496**	**95**	**-**	**54**	**-**	**-**	**9**	**111**	**75**	**79**	**2**	**-**	**-**	**15**	**4**	**-**	**-**	**5**	**1**	**46**	**-**	**-**
Foča	37	10	-	6	-	-	-	7	6	5	-	-	-	-	-	-	-	-	-	3	-	-
Goražde	445	82	-	48	-	-	9	98	68	70	2	-	-	15	4	-	-	5	1	43	-	-
Pale	14	3	-	-	-	-	-	6	1	4	-	-	-	-	-	-	-	-	-	-	-	-

28-1 REGISTRIRANI POSLOVNI SUBJEKTI PO DJELATNOSTI, stanje 31.12.2015. (nastavak)
BUSINESS ENTITIES ACCORDING TO ACTIVITY, as of 31 December, 2015 (continued)

Općina *Municipality*	Ukupno *Total*	Područja djelatnosti *Section of economic activities*																				
		A	B	C	D	E	F	G	H	I	J	K	L	M	N	O	P	Q	R	S	T	U
Srednjobosanski kanton																						
Pravne osobe *Legal entity*																						
Ukupno *Total*	**4.659**	**121**	**27**	**728**	**41**	**51**	**159**	**996**	**230**	**69**	**49**	**6**	**16**	**128**	**44**	**255**	**135**	**140**	**436**	**1.028**	**-**	**-**
Bugojno	628	20	1	116	11	8	20	137	22	15	3	-	7	22	4	34	17	19	63	109	-	-
Busovača	285	4	-	46	1	3	19	58	18	3	2	-	1	7	3	27	6	8	20	59	-	-
Dobretići	26	2	-	3	-	1	1	-	-	-	-	-	-	-	-	3	-	2	7	7	-	-
Donji Vakuf	218	11	1	37	2	2	7	27	5	6	1	-	1	7	-	18	6	5	25	57	-	-
Fojnica	197	13	4	25	-	1	5	33	6	6	1	-	-	4	9	10	6	10	15	49	-	-
Gornji Vakuf-Uskoplje	253	6	3	48	4	3	9	38	13	2	1	-	-	6	1	7	11	4	25	72	-	-
Jajce	376	5	5	55	2	5	17	57	28	7	4	-	1	9	1	33	9	11	38	89	-	-
Kiseljak	522	8	1	63	3	9	24	183	26	3	9	1	1	14	4	12	13	16	32	100	-	-
Kreševo	173	8	2	43	1	2	1	34	9	-	1	-	-	7	1	6	5	3	18	32	-	-
Novi Travnik	397	14	3	69	1	2	6	76	14	3	8	-	1	11	1	25	15	15	44	89	-	-
Travnik	947	21	4	127	9	8	32	142	50	18	12	2	2	28	12	57	33	32	99	259	-	-
Vitez	637	9	3	96	7	7	18	211	39	6	7	3	2	13	8	23	14	15	50	106	-	-
Jedinice u sastavu *Parts of legal entity*																						
Ukupno *Total*	**2.487**	**15**	**3**	**75**	**26**	**2**	**8**	**953**	**85**	**138**	**23**	**200**	**9**	**21**	**27**	**91**	**73**	**15**	**436**	**287**	**-**	**-**
Bugojno	373	1	-	17	1	-	-	157	7	28	-	32	-	2	2	10	4	1	70	41	-	-
Busovača	126	1	-	3	2	-	-	31	4	2	3	14	-	2	1	9	7	-	29	18	-	-
Dobretići	13	2	-	2	1	-	-	1	1	-	-	-	-	-	1	-	2	-	-	3	-	-
Donji Vakuf	130	1	-	4	2	-	-	48	5	6	-	9	-	-	2	3	-	1	24	25	-	-
Fojnica	92	-	-	3	3	-	-	26	2	1	-	12	-	-	1	7	-	1	23	13	-	-
Gornji Vakuf-Uskoplje	133	1	-	4	2	-	-	41	6	3	1	16	-	1	1	3	-	1	34	19	-	-
Jajce	223	1	-	1	2	1	1	108	5	9	4	17	-	2	2	9	20	2	24	15	-	-
Kiseljak	247	1	1	13	1	1	1	94	15	7	3	20	-	1	3	9	9	2	47	19	-	-
Kreševo	52	1	-	1	1	-	-	14	2	2	2	4	-	1	1	5	-	-	8	10	-	-
Novi Travnik	235	1	1	7	5	-	2	90	5	16	2	15	-	2	3	9	1	2	46	28	-	-
Travnik	569	2	-	14	4	-	3	230	23	38	4	37	9	5	7	17	21	4	81	70	-	-
Vitez	294	3	1	6	2	-	1	113	10	26	4	24	-	5	3	10	9	1	50	26	-	-
Obrt *Crafts*																						
Ukupno *Total*	**6.249**	**755**	**-**	**746**	**24**	**16**	**164**	**1.649**	**411**	**1.580**	**34**	**6**	**5**	**200**	**64**	**-**	**48**	**67**	**32**	**445**	**3**	**-**
Bugojno	1.198	64	-	148	1	2	29	381	69	318	9	1	-	39	17	-	12	10	6	91	1	-
Busovača	603	71	-	80	1	1	12	173	26	172	3	2	-	13	5	-	3	1	1	39	-	-
Dobretići	2	-	-	-	-	-	-	-	-	2	-	-	-	-	-	-	-	-	-	-	-	-
Donji Vakuf	591	137	-	64	-	2	15	142	21	147	-	-	-	11	13	-	2	3	2	31	1	-
Fojnica	333	86	-	31	-	-	9	78	35	64	3	-	-	5	2	-	2	1	1	16	-	-
Gornji Vakuf-Uskoplje	657	67	-	83	-	1	22	188	30	187	4	-	2	11	3	-	8	3	8	40	-	-
Jajce	347	37	-	39	-	1	15	81	32	77	-	-	1	25	3	-	2	8	1	25	-	-

28-1 REGISTRIRANI POSLOVNI SUBJEKTI PO DJELATNOSTI, stanje 31.12.2015. (nastavak)
BUSINESS ENTITIES ACCORDING TO ACTIVITY, as of 31 December, 2015 (continued)

Općina *Municipality*	Ukupno *Total*	Područja djelatnosti *Section of economic activities*																				
		A	B	C	D	E	F	G	H	I	J	K	L	M	N	O	P	Q	R	S	T	U
Kiseljak	457	30	-	46	-	3	14	143	61	96	2	-	-	20	3	-	3	6	1	28	1	-
Kreševo	132	13	-	26	1	-	10	21	16	23	1	-	-	2	3	-	1	1	1	13	-	-
Novi Travnik	319	29	-	46	1	-	3	79	10	90	2	1	1	11	2	-	4	4	4	32	-	-
Travnik	1.010	91	-	105	1	3	15	226	94	296	8	2	-	37	9	-	7	23	6	87	-	-
Vitez	600	130	-	78	19	3	20	137	17	108	2	-	1	26	4	-	4	7	1	43	-	-
Hercegovačko-neretvanski kanton																						
Pravne osobe *Legal entity*																						
Ukupno *Total*	**6.456**	**151**	**45**	**605**	**64**	**35**	**353**	**1.512**	**194**	**192**	**134**	**32**	**63**	**319**	**161**	**154**	**169**	**229**	**546**	**1.497**	**1**	**-**
Čapljina	571	19	6	51	7	2	20	162	20	10	3	2	3	19	9	32	9	15	59	123	-	-
Čitluk	844	8	5	102	3	3	42	245	41	61	9	3	7	34	42	29	9	34	40	126	1	-
Grad Mostar	3.638	62	21	296	31	22	223	868	84	84	111	26	37	227	91	62	105	123	317	848	-	-
Jablanica	204	5	3	25	-	1	9	29	8	4	2	-	4	4	8	7	5	8	20	62	-	-
Konjic	451	24	4	59	2	2	24	85	24	9	4	-	3	16	4	6	23	16	42	104	-	-
Neum	140	4	-	11	-	2	7	28	2	15	1	-	5	4	5	3	3	4	19	27	-	-
Prozor	287	17	1	31	9	1	16	59	9	5	2	-	-	9	1	4	8	16	19	80	-	-
Ravno	61	3	4	2	1	1	5	5	-	2	-	-	3	1	-	7	1	2	3	21	-	-
Stolac	260	9	1	28	11	1	7	31	6	2	2	1	1	5	1	4	6	11	27	106	-	-
Jedinice u sastavu *Parts of legal entity*																						
Ukupno *Total*	**3.060**	**17**	**-**	**61**	**30**	**2**	**19**	**1.354**	**104**	**266**	**25**	**156**	**4**	**46**	**51**	**59**	**104**	**21**	**479**	**259**	**-**	**3**
Čapljina	290	3	-	6	2	-	-	132	12	22	1	13	-	6	2	8	16	2	47	18	-	-
Čitluk	364	2	-	4	4	-	3	211	8	62	2	13	-	6	4	3	6	1	27	8	-	-
Grad Mostar	1.671	5	-	34	12	2	11	764	56	127	14	75	4	25	31	24	30	10	296	148	-	3
Jablanica	128	3	-	-	3	-	1	38	8	5	-	10	-	3	2	6	5	3	23	18	-	-
Konjic	288	-	-	13	2	-	3	96	12	19	1	26	-	2	5	5	27	2	43	32	-	-
Neum	102	1	-	3	1	-	1	43	1	18	2	5	-	-	4	6	2	-	8	7	-	-
Prozor	94	2	-	-	3	-	-	24	5	6	2	8	-	2	1	2	11	1	14	13	-	-
Ravno	9	1	-	-	1	-	-	-	1	-	-	-	-	-	1	3	-	-	-	2	-	-
Stolac	114	-	-	1	2	-	-	46	1	7	3	6	-	2	1	2	7	2	21	13	-	-
Obrt *Crafts*																						
Ukupno *Total*	**7.123**	**339**	**4**	**706**	**10**	**5**	**250**	**2.095**	**431**	**2.026**	**61**	**6**	**19**	**339**	**120**	**-**	**50**	**80**	**72**	**510**	**-**	**-**
Čapljina	660	42	1	66	-	-	25	240	17	160	6	1	-	26	7	-	4	8	5	52	-	-
Čitluk	904	4	-	89	2	-	17	237	92	394	2	-	-	13	3	-	5	10	4	32	-	-
Grad Mostar	3.490	71	1	385	2	-	112	1.004	220	905	44	4	17	241	64	-	24	52	40	304	-	-
Jablanica	402	30	1	42	-	1	34	119	18	93	1	-	-	13	6	-	6	2	5	31	-	-
Konjic	700	101	-	68	-	4	29	199	63	119	2	-	1	19	30	-	7	6	10	42	-	-
Neum	277	1	1	11	-	-	7	45	1	191	-	1	-	7	1	-	-	1	2	8	-	-
Prozor	283	23	-	23	6	-	19	104	7	65	4	-	-	7	4	-	-	-	2	19	-	-
Ravno	24	7	-	1	-	-	2	4	1	6	-	-	-	3	-	-	-	-	-	-	-	-
Stolac	383	60	-	21	-	-	5	143	12	93	2	-	1	10	5	-	4	1	4	22	-	-

28-1 REGISTRIRANI POSLOVNI SUBJEKTI PO DJELATNOSTI, stanje 31.12.2015. (nastavak)
BUSINESS ENTITIES ACCORDING TO ACTIVITY, as of 31 December, 2015 (continued)

Općina *Municipality*	**Ukupno** *Total*	**Područja djelatnosti** *Section of economic activities*																				
		A	**B**	**C**	**D**	**E**	**F**	**G**	**H**	**I**	**J**	**K**	**L**	**M**	**N**	**O**	**P**	**Q**	**R**	**S**	**T**	**U**
Zapadnohercegovački kanton																						
Pravne osobe *Legal entity*																						
Ukupno *Total*	**3.008**	**78**	**21**	**373**	**11**	**21**	**155**	**946**	**122**	**33**	**49**	**7**	**12**	**127**	**35**	**135**	**58**	**43**	**223**	**559**	**-**	**-**
Grude	496	7	3	55	3	5	15	183	20	3	11	-	2	15	7	25	11	11	36	84	-	-
Ljubuški	810	30	3	80	1	7	42	249	33	9	9	3	4	34	10	41	12	9	62	172	-	-
Posušje	691	34	9	87	3	4	48	243	28	8	6	1	-	23	7	25	13	10	44	98	-	-
Grad Široki Brijeg	1.011	7	6	151	4	5	50	271	41	13	23	3	6	55	11	44	22	13	81	205	-	-
Jedinice u sastavu *Parts of legal entity*																						
Ukupno *Total*	**815**	**6**	**-**	**16**	**4**	**1**	**1**	**367**	**56**	**28**	**10**	**43**	**-**	**11**	**7**	**17**	**61**	**7**	**132**	**48**	**-**	**-**
Grude	182	-	-	4	1	-	1	71	31	5	2	7	-	3	1	5	10	-	27	14	-	-
Ljubuški	232	3	-	2	1	1	-	115	19	11	2	10	-	3	5	5	16	3	25	11	-	-
Posušje	135	2	-	1	1	-	-	60	2	7	2	10	-	1	-	3	11	3	23	9	-	-
Grad Široki Brijeg	266	1	-	9	1	-	-	121	4	5	4	16	-	4	1	4	24	1	57	14	-	-
Obrt *Crafts*																						
Ukupno *Total*	**1.791**	**151**	**-**	**189**	**3**	**1**	**100**	**502**	**46**	**477**	**11**	**7**	**1**	**102**	**17**	**-**	**22**	**32**	**9**	**121**	**-**	**-**
Grude	235	8	-	21	-	-	9	82	2	60	1	2	-	15	2	-	4	4	-	25	-	-
Ljubuški	587	98	-	84	1	-	32	126	6	131	1	2	-	36	2	-	4	11	6	47	-	-
Posušje	480	22	-	30	1	-	36	172	16	138	3	1	-	14	8	-	9	8	3	19	-	-
Grad Široki Brijeg	489	23	-	54	1	1	23	122	22	148	6	2	1	37	5	-	5	9	-	30	-	-
Kanton Sarajevo																						
Pravne osobe *Legal entity*																						
Ukupno *Total*	**15.721**	**97**	**16**	**992**	**57**	**49**	**741**	**4.153**	**409**	**439**	**597**	**162**	**480**	**1.673**	**496**	**313**	**293**	**268**	**1.082**	**3.377**	**-**	**27**
Centar Sarajevo	4.526	18	6	154	23	7	142	887	48	143	230	64	104	672	158	123	78	89	354	1.216	-	10
Hadžići	412	18	-	66	2	4	27	101	20	4	4	1	17	17	6	20	10	5	30	60	-	-
Ilidža	2.493	18	6	244	5	7	165	882	93	63	64	5	156	175	92	25	32	32	134	295	-	-
Ilijaš	317	14	1	46	1	5	13	64	17	3	1	-	18	9	5	20	9	5	26	60	-	-
Novi Grad Sarajevo	2.706	8	1	172	3	15	155	909	152	46	83	24	62	200	63	35	46	31	204	495	-	2
Novo Sarajevo	3.125	9	1	150	14	8	164	816	47	77	162	48	71	433	94	43	73	59	161	686	-	9
Stari Grad Sarjevo	1.528	5	1	88	7	1	47	300	16	90	42	19	34	136	68	28	31	37	114	458	-	6
Trnovo	45	3	-	-	-	1	1	1	1	3	-	-	-	-	1	7	1	3	7	16	-	-
Vogošća	569	4	-	72	2	1	27	193	15	10	11	1	18	31	9	12	13	7	52	91	-	-

28-1 REGISTRIRANI POSLOVNI SUBJEKTI PO DJELATNOSTI, stanje 31.12.2015. (nastavak)
BUSINESS ENTITIES ACCORDING TO ACTIVITY, as of 31 December, 2015 (continued)

Općina *Municipality*	Ukupno *Total*	Područja djelatnosti *Section of economic activities*																				
		A	B	C	D	E	F	G	H	I	J	K	L	M	N	O	P	Q	R	S	T	U
Jedinice u sastavu *Parts of legal entity*																						
Ukupno *Total*	**6.567**	**16**	**2**	**241**	**4**	**43**	**56**	**3.362**	**222**	**542**	**46**	**271**	**39**	**94**	**183**	**98**	**97**	**111**	**606**	**534**	**-**	**-**
Centar Sarajevo	1.483	3	-	31	-	6	16	724	41	169	12	66	7	23	47	23	21	26	104	164	-	-
Hadžići	256	6	1	15	-	2	-	107	5	16	2	15	-	1	4	11	8	6	35	22	-	-
Ilidža	1.160	1	1	42	2	10	18	637	41	76	6	35	10	18	38	20	17	7	112	69	-	-
Ilijaš	188	1	-	12	-	2	1	76	8	16	-	11	-	5	1	1	8	4	25	17	-	-
Novi Grad Sarajevo	1.354	2	-	50	-	6	9	783	69	85	9	44	13	16	28	2	8	26	126	78	-	-
Novo Sarajevo	1.154	2	-	47	2	6	9	600	28	76	13	55	5	18	29	20	11	18	114	101	-	-
Stari Grad Sarjevo	632	-	-	24	-	7	2	284	20	76	4	27	3	9	27	8	22	13	58	48	-	-
Trnovo	34	1	-	-	-	1	-	7	-	9	-	-	-	-	1	1	-	5	1	8	-	-
Vogošća	306	-	-	20	-	3	1	144	10	19	-	18	1	4	8	12	2	6	31	27	-	-
Obrt *Crafts*																						
Ukupno *Total*	**10.590**	**384**	**2**	**1.583**	**3**	**2**	**420**	**2.061**	**1.487**	**1.689**	**219**	**36**	**33**	**1.012**	**205**	**-**	**50**	**293**	**94**	**1.015**	**2**	**-**
Centar Sarajevo	2.197	23	-	253	-	1	57	358	255	374	63	13	13	443	39	-	13	89	24	177	2	-
Hadžići	424	50	-	52	2	1	29	126	43	66	4	1	-	8	3	-	2	4	1	32	-	-
Ilidža	1.325	36	-	155	-	-	66	375	176	229	10	4	4	60	25	-	8	36	3	138	-	-
Ilijaš	350	80	-	43	1	-	14	85	20	60	1	3	-	8	1	-	3	5	-	26	-	-
Novi Grad Sarajevo	2.403	69	2	314	-	-	142	555	404	305	71	9	3	173	55	-	11	37	20	233	-	-
Novo Sarajevo	1.692	12	-	188	-	-	45	286	218	317	48	5	8	182	49	-	8	80	15	231	-	-
Stari Grad Sarajevo	1.706	19	-	523	-	-	43	195	304	264	19	1	4	108	25	-	3	35	26	137	-	-
Trnovo	77	46	-	1	-	-	1	-	17	7	-	-	-	-	4	-	-	-	-	1	-	-
Vogošća	416	49	-	54	-	-	23	81	50	67	3	-	1	30	4	-	2	7	5	40	-	-
Kanton 10 Pravne osobe *Legal entity*																						
Ukupno *Total*	**1.997**	**150**	**22**	**258**	**25**	**16**	**125**	**412**	**63**	**68**	**22**	**1**	**7**	**67**	**18**	**88**	**35**	**31**	**95**	**494**	**-**	**-**
Bosansko	74	7	4	15	1	1	2	5	2	4	-	-	-	2	-	3	1	1	3	23	-	-
Drvar	173	20	3	29	3	2	5	18	6	3	2	-	-	5	1	3	4	3	8	58	-	-
Glamoč	155	33	-	22	3	1	4	16	3	4	2	-	-	3	-	6	4	4	-	50	-	-
Kupres	159	24	1	23	2	1	7	14	10	8	1	-	2	7	2	4	3	4	9	37	-	-
Livno	771	29	8	87	9	4	50	183	19	29	10	1	3	30	10	35	15	9	38	202	-	-
Tomislavgrad	665	37	6	82	7	7	57	176	23	20	7	-	2	20	5	37	8	10	37	124	-	-

28-1 REGISTRIRANI POSLOVNI SUBJEKTI PO DJELATNOSTI, stanje 31.12.2015. (nastavak)
BUSINESS ENTITIES ACCORDING TO ACTIVITY, as of 31 December, 2015 (continued)

Općina *Municipality*	**Ukupno** *Total*	**Područja djelatnosti** *Section of economic activities*																				
		A	**B**	**C**	**D**	**E**	**F**	**G**	**H**	**I**	**J**	**K**	**L**	**M**	**N**	**O**	**P**	**Q**	**R**	**S**	**T**	**U**
										Jedinice u sastavu *Parts of legal entity*												
Ukupno *Total*	**939**	**18**	**1**	**30**	**6**	**-**	**3**	**342**	**35**	**114**	**15**	**41**	**1**	**15**	**11**	**67**	**51**	**5**	**102**	**82**	**-**	**-**
Bosansko Grahovo	38	2	-	2	1	-	-	9	3	5	1	-	-	-	1	7	-	-	4	3	-	-
Drvar	72	2	-	1	1	-	-	27	1	5	2	6	1	2	-	5	1	-	11	7	-	-
Glamoč	54	1	-	5	1	-	-	21	1	1	2	1	-	-	1	7	-	1	5	7	-	-
Kupres	70	5	-	2	1	-	-	17	1	9	2	3	-	-	1	10	2	1	3	13	-	-
Livno	413	6	1	9	1	-	3	162	13	57	6	18	-	7	3	21	27	1	49	29	-	-
Tomislavgrad	292	2	-	11	1	-	-	106	16	37	2	13	-	6	5	17	21	2	30	23	-	-
										Obrt *Crafts*												
Ukupno *Total*	**1.870**	**486**	**1**	**112**	**-**	**-**	**52**	**498**	**80**	**394**	**5**	**-**	**1**	**58**	**13**	**-**	**23**	**14**	**10**	**122**	**-**	**-**
Bosansko Grahovo	120	88	-	6	-	-	4	13	-	7	-	-	-	-	-	-	-	-	-	2	-	-
Drvar	440	136	1	27	-	-	9	145	22	71	-	-	-	5	-	-	2	1	3	18	-	-
Glamoč	134	79	-	8	-	-	1	20	-	21	-	-	-	1	-	-	1	-	1	2	-	-
Kupres	116	39	-	4	-	-	5	20	9	22	-	-	1	4	2	-	3	-	-	7	-	-
Livno	493	59	-	28	1	-	14	134	21	134	1	-	-	28	5	-	6	11	4	47	-	-
Tomislavgrad	567	85	-	39	-	-	19	166	28	139	4	-	-	20	6	-	11	2	2	46	-	-

29-1 PRIRODNO KRETANJE STANOVNIŠTVA
VITAL STATISTICS

	Godina *Year*	Živorođeni *Live births*	Umrli *Deaths*	Prirodni priraštaj *Natural increase*	Umrla dojenčad *Infant deaths*		Zaključeni brakovi *Marriages*	Razvedeni brakovi *Divorces*	
					ukupno *Total*	na 1000 živorođenih *Per 1,000 live births*		ukupno *Total*	na 1000 zaključenih *Per 1,000 marriages*
Ukupno	2011	21.161	19.979	1.182	134	6,3	12.511	1.208	96,6
Total	2012	21.389	20.621	768	131	6,1	11.936	1.173	98,3
	2013	20.083	20.269	-186	142	7,1	11.313	1.359	120,1
	2014	19.823	20.030	-207	118	6,0	11.891	1.318	110,8
	2015	19.317	21.474	-2.157	149	7,7	12.888	1.490	115,6
Unsko-sanski kanton									
Ukupno	2011	2.496	2.140	356	20	8,0	1.661	237	142,7
Total	2012	2.351	2.209	142	18	7,7	1.504	252	167,6
	2013	2.174	2.265	-91	17	7,8	1.441	257	178,3
	2014	2.154	2.103	51	15	7,0	1.468	255	173,7
	2015	2.096	2.197	-101	13	6,2	1.629	241	147,9
Bosanska Krupa	2011	269	257	12	1	3,7	225	35	155,6
	2012	261	248	13	2	7,7	177	38	214,7
	2013	216	234	-18	-	-	178	43	241,6
	2014	223	222	1	1	4,5	172	34	197,7
	2015	226	249	-23	-	-	202	43	212,9
Bosanski Petrovac	2011	43	126	-83	-	-	22	2	90,9
	2012	41	117	-76	-	-	21	3	142,9
	2013	24	127	-103	-	-	21	1	47,6
	2014	46	114	-68	1	21,7	31	2	64,5
	2015	30	123	-93	-	-	29	3	212,9
Bužim	2011	246	117	129	2	8,1	133	12	90,2
	2012	203	123	80	1	4,9	129	12	93,0
	2013	210	120	90	2	9,5	130	8	61,5
	2014	205	132	73	1	4,9	104	12	115,4
	2015	188	103	85	2	10,6	147	10	68,0
Cazin	2011	626	434	192	5	8,0	442	55	124,4
	2012	549	443	106	2	3,6	404	52	128,7
	2013	531	440	91	5	9,4	374	69	184,5
	2014	528	409	119	5	9,5	360	71	197,2
	2015	492	444	48	6	12,2	372	61	164,0
Grad Bihać	2011	524	488	36	5	9,5	342	25	73,1
	2012	522	523	-1	3	5,7	304	45	148,0
	2013	482	537	-55	3	6,2	296	51	172,3
	2014	494	492	2	7	14,2	357	43	120,4
	2015	477	554	-77	2	4,2	346	44	127,2
Ključ	2011	82	136	-54	-	-	89	8	89,9
	2012	94	129	-35	1	10,6	89	10	112,4
	2013	86	141	-55	-	-	63	2	31,7
	2014	58	126	-68	-	-	63	13	206,3
	2015	74	128	-54	-	-	62	5	80,6

29-1 PRIRODNO KRETANJE STANOVNIŠTVA (nastavak)
VITAL STATISTICS (continued)

	Godina *Year*	Živorođeni *Live births*	Umrli *Deaths*	Prirodni priraštaj *Natural increase*	Umrla dojenčad *Infant deaths*		Zaključeni brakovi *Marriages*	Razvedeni brakovi *Divorces*	
					ukupno *Total*	na 1000 živorođenih *Per 1,000 live births*		ukupno *Total*	na 1000 zaključenih *Per 1,000 marriages*
Sanski Most	2011	187	267	-80	1	5,3	164	36	219,5
	2012	198	294	-96	5	25,3	170	39	229,4
	2013	168	357	-189	2	11,9	146	20	137,0
	2014	169	292	-123	-	-	159	40	251,6
	2015	161	301	-140	1	6,2	162	23	142,0
Velika Kladuša	2011	519	315	204	6	11,6	244	64	262,3
	2012	483	332	151	4	8,3	210	53	252,4
	2013	457	309	148	5	10,9	233	63	270,4
	2014	431	316	115	-	-	222	40	180,2
	2015	448	295	153	2	4,5	309	52	168,3
Kanton Posavski									
Ukupno	2011	228	479	-251	-	-	144	19	131,9
Total	2012	220	477	-257	3	13,6	154	25	162,3
	2013	167	469	-302	-	-	152	23	151,3
	2014	212	505	-293	-	-	140	13	92,9
	2015	193	465	-272	2	10,4	151	36	238,4
Domaljevac-Šamac	2011	22	49	-27	-	-	9	4	444,4
	2012	28	57	-29	2	71,4	15	1	66,7
	2013	16	47	-31	-	-	10	5	500,0
	2014	19	49	-30	-	-	11	-	-
	2015	13	49	-36	-	-	7	1	142,9
Odžak	2011	83	203	-120	-	-	70	8	114,3
	2012	76	211	-135	1	13,2	57	14	245,6
	2013	67	218	-151	-	-	69	12	173,9
	2014	77	219	-142	-	-	50	6	120,0
	2015	74	187	-113	-	-	67	16	238,8
Orašje	2011	123	227	-104	-	-	65	7	107,7
	2012	116	209	-93	-	-	82	10	122,0
	2013	84	204	-120	-	-	73	6	82,2
	2014	116	237	-121	-	-	79	7	88,6
	2015	106	229	-123	2	18,9	77	19	246,8
Tuzlanski kanton									
Ukupno	2011	4.417	3.813	604	30	6,8	2.611	256	98,0
Total	2012	4.587	3.906	681	25	5,5	2.576	251	97,4
	2013	4.323	3.761	562	41	9,5	2.458	300	122,1
	2014	4.069	3.503	566	23	5,7	2.461	377	153,2
	2015	3.888	4093	-205	29	7,5	2.859	401	140,3
Banovići	2011	236	168	68	1	4,2	153	13	85,0
	2012	272	179	93	1	3,7	140	5	35,7
	2013	237	165	72	2	8,4	160	13	81,3
	2014	247	144	103	1	4,0	155	12	77,4
	2015	244	199	45	1	4,1	206	23	111,7

29-1 PRIRODNO KRETANJE STANOVNIŠTVA (nastavak)
VITAL STATISTICS (continued)

	Godina *Year*	Živorođeni *Live births*	Umrli *Deaths*	Prirodni priraštaj *Natural increase*	Umrla dojenčad *Infant deaths*		Zaključeni brakovi *Marriages*	Razvedeni brakovi *Divorces*	
					ukupno *Total*	na 1000 živorođenih *Per 1,000 live births*		ukupno *Total*	na 1000 zaključenih *Per 1,000 marriages*
Čelić	2011	62	99	-37	1	16,1	48	3	62,5
	2012	77	112	-35	-	-	56	-	-
	2013	75	108	-33	-	-	64	1	15,6
	2014	65	109	-44	-	-	56	-	-
	2015	80	104	-24	1	12,5	55	4	72,7
Doboj-Istok	2011	91	101	-10	-	-	65	4	61,5
	2012	95	103	-8	1	10,5	58	3	51,7
	2013	101	95	6	1	9,9	52	8	153,8
	2014	91	92	-1	-	-	39	15	384,6
	2015	112	111	1	-	-	47	10	212,8
Gračanica	2011	524	363	161	2	3,8	328	38	115,9
	2012	556	356	200	4	7,2	290	45	155,2
	2013	534	378	156	3	5,6	321	43	134,0
	2014	458	328	130	4	8,7	282	53	187,9
	2015	376	338	38	3	8,0	295	46	155,9
Grad Tuzla	2011	1.107	1.151	-44	8	7,2	635	35	55,1
	2012	1.065	1.105	-40	7	6,6	658	29	44,1
	2013	1.030	1.107	-77	8	7,8	635	30	47,2
	2014	1.019	961	58	6	5,9	590	52	88,1
	2015	1.021	1.164	-143	10	9,8	690	62	89,9
Gradačac	2011	374	342	32	3	8,0	231	30	129,9
	2012	381	343	38	-	-	224	38	169,6
	2013	366	326	40	6	16,4	228	43	188,6
	2014	370	363	7	1	2,7	246	52	211,4
	2015	344	367	-23	5	14,5	243	53	218,1
Kalesija	2011	379	215	164	3	7,9	203	43	211,8
	2012	326	254	72	3	9,2	220	44	200,0
	2013	332	248	84	3	9,0	167	33	197,6
	2014	320	221	99	1	3,1	198	31	156,6
	2015	273	263	10	-	-	195	28	143,6
Kladanj	2011	101	121	-20	1	9,9	77	1	13,0
	2012	86	121	-35	2	23,3	69	2	29,0
	2013	76	105	-29	2	26,3	60	1	16,7
	2014	91	102	-11	-	-	50	-	-
	2015	103	107	-4	-	-	89	3	33,7
Lukavac	2011	389	443	-54	4	10,3	263	9	34,2
	2012	456	494	-38	2	4,4	265	15	56,6
	2013	365	453	-88	5	13,7	220	51	231,8
	2014	355	431	-76	4	11,3	233	75	321,9
	2015	343	497	-154	4	11,7	279	58	207,9
Sapna	2011	100	82	18	-	-	43	11	255,8
	2012	81	64	17	1	12,3	61	4	65,6
	2013	95	70	25	-	-	56	18	321,4
	2014	70	54	16	-	-	49	4	81,6
	2015	70	83	-13	1	14,3	41	7	170,7

29-1 PRIRODNO KRETANJE STANOVNIŠTVA (nastavak)
VITAL STATISTICS (continued)

	Godina *Year*	Živorođeni *Live births*	Umrli *Deaths*	Prirodni priraštaj *Natural increase*	Umrla dojenčad *Infant deaths*		Zaključeni brakovi *Marriages*	Razvedeni brakovi *Divorces*	
					ukupno *Total*	na 1000 živorođenih *Per 1,000 live births*		ukupno *Total*	na 1000 zaključenih *Per 1,000 marriages*
Srebrenik	2011	383	270	113	2	5,2	169	29	171,6
	2012	432	308	124	2	4,6	155	36	232,3
	2013	425	272	153	4	9,4	175	25	142,9
	2014	384	242	142	1	2,6	169	44	260,4
	2015	309	330	-21	1	3,2	248	35	141,1
Teočak	2011	43	54	-11	-	-	37	1	27,0
	2012	49	61	-12	-	-	23	8	347,8
	2013	56	56	-	2	13,9	47	4	85,1
	2014	55	47	8	-	-	42	8	190,5
	2015	56	63	-7	2	35,7	31	6	193,5
Živinice	2011	628	404	224	5	8,0	359	39	108,6
	2012	711	406	305	2	2,8	357	22	61,6
	2013	631	378	253	5	7,9	273	30	109,9
	2014	544	409	135	5	9,2	352	31	88,1
	2015	557	467	90	1	1,8	437	66	151,0
Zeničko-dobojski kanton									
Ukupno	2011	3.760	3.280	480	23	6,1	2.279	225	98,7
Total	2012	3.807	3.373	434	21	5,5	2.248	308	137,0
	2013	3.416	3.348	68	14	4,1	1.997	293	146,7
	2014	3.391	3.356	35	17	5,0	2.250	289	128,4
	2015	3.438	3.525	-87	27	7,9	2.458	225	91,5
Breza	2011	103	134	-31	-	-	109	5	45,9
	2012	108	150	-42	-	-	82	6	73,2
	2013	94	157	-63	-	-	75	3	40,0
	2014	91	138	-47	-	-	87	3	34,5
	2015	106	160	-54	1	9,4	85	3	35,3
Doboj-Jug	2011	34	31	3	-	-	25	3	120,0
	2012	55	32	23	-	-	28	7	250,0
	2013	44	41	3	-	-	21	4	190,5
	2014	38	37	1	-	-	32	4	125,0
	2015	51	41	10	-	-	30	3	100,0
Grad Zenica	2011	1.247	1.087	160	13	10,4	717	131	182,7
	2012	1.234	1.092	142	6	4,9	688	174	252,9
	2013	1.143	1.157	-14	6	5,2	624	122	195,5
	2014	1.099	1.139	-40	6	5,5	685	139	202,9
	2015	1.246	1.189	57	9	7,2	765	104	135,9
Kakanj	2011	429	354	75	3	7,0	272	21	77,2
	2012	424	362	62	2	4,7	239	25	104,6
	2013	351	297	54	2	5,7	218	26	119,3
	2014	390	334	56	2	5,1	218	28	128,4
	2015	336	375	-39	2	6,0	292	40	137,0

29-1 PRIRODNO KRETANJE STANOVNIŠTVA (nastavak)
VITAL STATISTICS (continued)

	Godina *Year*	Živorođeni *Live births*	Umrli *Deaths*	Prirodni priraštaj *Natural increase*	Umrla dojenčad *Infant deaths*		Zaključeni brakovi *Marriages*	Razvedeni brakovi *Divorces*	
					ukupno *Total*	na 1000 živorođenih *Per 1,000 live births*		ukupno *Total*	na 1000 zaključenih *Per 1,000 marriages*
Maglaj	2011	227	196	31	1	4,4	113	1	8,8
	2012	211	226	-15	2	9,5	133	4	30,1
	2013	183	205	-22	2	10,9	126	21	166,7
	2014	191	205	-14	-	-	122	12	98,4
	2015	192	218	-26	5	26,0	141	14	99,3
Olovo	2011	88	98	-10	-	-	62	-	-
	2012	73	104	-31	-	-	62	1	16,1
	2013	71	117	-46	1	14,1	65	3	46,2
	2014	70	110	-40	-	-	63	7	111,1
	2015	51	112	-61	1	19,6	62	6	96,8
Tešanj	2011	513	331	182	3	5,8	344	38	110,5
	2012	512	363	149	6	11,7	323	44	136,2
	2013	493	372	121	2	4,1	275	52	189,1
	2014	467	358	109	7	15,0	332	49	147,6
	2015	461	341	120	2	4,3	362	21	58,0
Usora	2011	28	58	-30	-	-	16	1	62,5
	2012	39	51	-12	-	-	19	3	157,9
	2013	26	53	-27	-	-	19	2	105,3
	2014	35	36	-1	-	-	17	2	117,6
	2015	42	62	-20	-	-	25	1	40,0
Vareš	2011	57	111	-54	-	-	37	1	27,0
	2012	46	146	-100	1	21,7	43	3	69,8
	2013	38	115	-77	-	-	30	5	166,7
	2014	55	144	-89	1	18,2	47	4	85,1
	2015	42	148	-106	1	23,8	43	4	93,0
Visoko	2011	400	344	56	2	5,0	222	9	40,5
	2012	454	311	143	1	2,2	265	17	64,2
	2013	414	302	112	1	2,4	224	24	107,1
	2014	371	314	57	-	-	258	11	42,6
	2015	347	344	3	-	-	266	10	37,6
Zavidovići	2011	369	308	61	1	2,7	196	8	40,8
	2012	349	292	57	-	-	217	13	59,9
	2013	318	293	25	-	-	186	19	102,2
	2014	318	316	2	1	3,1	232	22	94,8
	2015	308	290	18	3	9,7	229	16	69,9
Žepče	2011	265	228	37	-	-	166	7	42,2
	2012	302	244	58	3	9,9	149	11	73,8
	2013	241	239	2	-	-	134	12	89,6
	2014	266	225	41	-	-	157	8	51,0
	2015	256	245	11	3	11,7	158	3	19,0
Bosansko-podrinjski kanton									
Ukupno	2011	191	269	-78	1	5,2	164	21	128,0
Total	2012	216	262	-46	1	4,6	135	7	51,9
	2013	236	282	-46	1	4,2	137	9	65,7
	2014	268	322	-54	1	3,7	155	17	109,7
	2015	214	313	-99	2	9,3	155	25	161,3

29-1 PRIRODNO KRETANJE STANOVNIŠTVA (nastavak)
VITAL STATISTICS (continued)

	Godina *Year*	Živorođeni *Live births*	Umrli *Deaths*	Prirodni priraštaj *Natural increase*	Umrla dojenčad *Infant deaths*		Zaključeni brakovi *Marriages*	Razvedeni brakovi *Divorces*	
					ukupno *Total*	na 1000 živorođenih *Per 1,000 live births*		ukupno *Total*	na 1000 zaključenih *Per 1,000 marriages*
Foča	2011	12	21	-9	-	-	12	-	-
	2012	10	24	-14	-	-	5	-	-
	2013	7	18	-11	-	-	6	1	166,7
	2014	12	26	-14	-	-	6	-	-
	2015	8	31	-23	-	-	7	-	-
Goražde	2011	176	241	-65	1	5,7	147	21	142,9
	2012	200	231	-31	1	5,0	129	7	54,3
	2013	221	259	-38	1	4,5	128	8	62,5
	2014	251	281	-30	-	-	144	17	118,1
	2015	200	267	-67	2	10,0	147	24	163,3
Pale	2011	3	7	-4	-	-	5	-	-
	2012	6	7	-1	-	-	1	-	-
	2013	8	5	3	-	-	3	-	-
	2014	5	15	-10	1	200,0	5	-	-
	2015	6	15	-9	-	-	1	1	1000,0
Srednjobosanski kanton									
Ukupno	2011	2.300	2.232	68	16	7,0	1.272	63	49,5
Total	2012	2.361	2.296	65	14	5,9	1.201	106	88,3
	2013	2.184	2.213	-29	12	5,5	1.078	95	88,1
	2014	2.090	2.198	-108	16	7,7	1.216	79	65,0
	2015	1.965	2.280	-315	14	7,1	1.318	117	88,8
Bugojno	2011	283	287	-4	1	3,5	192	8	41,7
	2012	278	340	-62	1	3,6	158	18	113,9
	2013	269	295	-26	1	3,7	137	10	73,0
	2014	247	308	-61	-	-	164	6	36,6
	2015	246	308	-62	2	8,1	165	22	133,3
Busovača	2011	184	167	17	3	16,3	123	6	48,8
	2012	181	159	22	2	11,0	104	6	57,7
	2013	173	166	7	3	17,3	89	10	112,4
	2014	157	175	-18	3	19,1	102	7	68,6
	2015	163	146	17	2	12,3	114	12	105,3
Dobretići	2011	1	12	-11	-	-	7	-	-
	2012	3	16	-13	-	-	5	-	-
	2013	3	18	-15	-	-	4	1	250,0
	2014	5	19	-14	-	-	3	-	-
	2015	4	4	-	-	-	9	-	-
Donji Vakuf	2011	115	125	-10	-	-	83	1	12,0
	2012	144	126	18	-	-	68	5	73,5
	2013	121	137	-16	-	-	73	-	-
	2014	123	156	-33	1	8,1	97	5	51,5
	2015	128	142	-14	2	15,6	92	9	97,8

29-1 PRIRODNO KRETANJE STANOVNIŠTVA (nastavak)
VITAL STATISTICS (continued)

	Godina *Year*	Živorođeni *Live births*	Umrli *Deaths*	Prirodni priraštaj *Natural increase*	Umrla dojenčad *Infant deaths*		Zaključeni brakovi *Marriages*	Razvedeni brakovi *Divorces*	
					ukupno *Total*	na 1000 živorođenih *Per 1,000 live births*		ukupno *Total*	na 1000 zaključenih *Per 1,000 marriages*
Fojnica	2011	115	151	-36	1	8,7	104	5	48,1
	2012	127	147	-20	-	-	64	5	78,1
	2013	121	133	-12	-	-	49	3	61,2
	2014	99	123	-24	-	-	72	6	83,3
	2015	95	133	-38	1	10,5	84	7	83,3
Gornji Vakuf-Uskoplje	2011	155	159	-4	1	6,5	74	1	13,5
	2012	156	161	-5	2	12,8	82	3	36,6
	2013	144	155	-11	2	13,9	90	4	44,4
	2014	158	161	-3	1	6,3	103	2	19,4
	2015	165	199	-34	-	-	99	3	30,3
Jajce	2011	229	191	38	2	8,7	127	9	70,9
	2012	201	209	-8	1	5,0	136	12	88,2
	2013	195	237	-42	1	5,1	98	13	132,7
	2014	193	224	-31	1	5,2	124	11	88,7
	2015	148	246	-98	-	-	128	6	46,9
Kiseljak	2011	174	188	-14	1	5,7	123	5	40,7
	2012	227	180	47	-	-	120	7	58,3
	2013	176	196	-20	-	-	126	9	71,4
	2014	169	190	-21	1	5,9	131	13	99,2
	2015	126	186	-60	1	7,9	134	8	59,7
Kreševo	2011	35	59	-24	-	-	23	3	130,4
	2012	32	60	-28	-	-	21	2	95,2
	2013	38	62	-24	-	-	18	3	166,7
	2014	42	53	-11	1	23,8	17	3	176,5
	2015	27	59	-32	-	-	21	3	142,9
Novi Travnik	2011	245	186	59	2	8,2	128	5	39,1
	2012	245	188	57	2	8,2	133	10	75,2
	2013	236	208	28	3	12,7	129	9	69,8
	2014	236	195	41	3	12,7	105	4	38,1
	2015	222	193	29	1	4,5	134	10	74,6
Travnik	2011	494	512	-18	5	10,1	189	14	74,1
	2012	539	537	2	4	7,4	200	25	125,0
	2013	495	461	34	2	4,0	182	21	115,4
	2014	431	428	3	4	9,3	208	15	72,1
	2015	440	477	-37	2	4,5	242	27	111,6
Vitez	2011	270	195	75	-	-	99	6	60,6
	2012	228	173	55	2	8,8	110	13	118,2
	2013	213	145	68	-	-	83	12	144,6
	2014	230	166	64	1	4,3	90	7	77,8
	2015	201	187	14	3	14,9	96	10	104,2

29-1 PRIRODNO KRETANJE STANOVNIŠTVA (nastavak)
VITAL STATISTICS (continued)

	Godina *Year*	Živorođeni *Live births*	Umrli *Deaths*	Prirodni priraštaj *Natural increase*	Umrla dojenčad *Infant deaths*		Zaključeni brakovi *Marriages*	Razvedeni brakovi *Divorces*	
					ukupno *Total*	na 1000 živorođenih *Per 1,000 live births*		ukupno *Total*	na 1000 zaključenih *Per 1,000 marriages*
Hercegovačko-neretvanski kanton									
Ukupno	2011	1.817	2.075	-258	17	9,4	1.103	110	99,7
Total	2012	1.901	2.189	-288	13	6,8	1.014	109	107,5
	2013	1.831	2.166	-335	18	9,8	1.027	128	124,6
	2014	1.824	2.164	-340	17	9,3	1.048	115	109,7
	2015	1.762	2.368	-606	25	14,2	1.023	124	121,2
Čapljina	2011	150	294	-144	-	-	94	10	106,4
	2012	163	331	-168	1	6,1	99	7	70,7
	2013	192	289	-97	1	5,2	89	8	89,9
	2014	179	290	-111	-	-	122	10	82,0
	2015	186	297	-111	2	10,8	126	8	63,5
Čitluk	2011	177	175	2	-	-	86	1	11,6
	2012	186	167	19	1	5,4	92	5	54,3
	2013	161	172	-11	2	12,4	79	3	38,0
	2014	161	205	-44	1	6,2	84	2	23,8
	2015	156	170	-14	-	-	89	8	89,9
Grad Mostar	2011	1.034	981	53	13	12,6	577	81	140,4
	2012	1.054	1.003	51	7	6,6	525	82	156,2
	2013	1.011	1.034	-23	13	12,9	583	91	156,1
	2014	1.077	1.010	67	15	13,9	520	92	176,9
	2015	965	1.164	-199	19	19,7	533	87	163,2
Jablanica	2011	74	84	-10	1	13,5	66	3	45,5
	2012	84	102	-18	2	23,8	68	3	44,1
	2013	82	100	-18	-	-	43	6	139,5
	2014	66	102	-36	1	15,2	46	4	87,0
	2015	67	119	-52	-	-	47	4	85,1
Konjic	2011	200	272	-72	3	15,0	130	10	76,9
	2012	196	264	-68	1	5,1	110	7	63,6
	2013	182	281	-99	-	-	139	14	100,7
	2014	181	261	-80	-	-	138	5	36,2
	2015	201	277	-76	1	5,0	130	13	100,0
Neum	2011	7	39	-32	-	-	10	1	100,0
	2012	2	45	-43	-	-	10	-	-
	2013	3	40	-37	-	-	13	2	153,8
	2014	4	29	-25	-	-	5	-	-
	2015	9	40	-31	-	-	11	-	-
Prozor	2011	102	92	10	-	-	64	-	-
	2012	111	137	-26	1	9,0	59	1	16,9
	2013	112	106	6	2	17,9	41	2	48,8
	2014	80	133	-53	-	-	75	1	13,3
	2015	90	163	-73	2	22,2	47	2	42,6

29-1 PRIRODNO KRETANJE STANOVNIŠTVA (nastavak)
VITAL STATISTICS (continued)

	Godina *Year*	Živorođeni *Live births*	Umrli *Deaths*	Prirodni priraštaj *Natural increase*	Umrla dojenčad *Infant deaths*		Zaključeni brakovi *Marriages*	Razvedeni brakovi *Divorces*	
					ukupno *Total*	na 1000 živorođenih *Per 1,000 live births*		ukupno *Total*	na 1000 zaključenih *Per 1,000 marriages*
Ravno	2011	-	16	-16	-	-	1	-	-
	2012	-	9	-9	-	-	-	-	-
	2013	-	2	-2	-	-	-	-	-
	2014	1	10	-9	-	-	-	-	-
	2015	-	5	-5	-	-	1	-	-
Stolac	2011	73	122	-49	-	-	75	4	53,3
	2012	105	131	-26	-	-	51	4	78,4
	2013	88	142	-54	-	-	40	2	50,0
	2014	75	124	-49	-	-	58	1	17,2
	2015	88	133	-45	1	11,4	39	2	51,3
Zapadnohercegovački kanton									
Ukupno	2011	772	765	7	3	3,9	368	15	40,8
Total	2012	798	845	-47	4	5,0	374	18	48,1
	2013	773	883	-110	4	5,2	344	17	49,4
	2014	816	863	-47	1	1,2	333	23	69,1
	2015	734	895	-161	1	1,4	362	19	52,5
Grad Široki Brijeg	2011	302	244	58	3	9,9	138	2	14,5
	2012	309	274	35	1	3,2	134	4	29,9
	2013	297	271	26	3	10,1	118	4	33,9
	2014	331	287	44	1	3,0	121	4	33,1
	2015	314	265	49	-	-	143	4	28,0
Grude	2011	108	127	-19	-	-	44	2	45,5
	2012	116	158	-42	-	-	60	7	116,7
	2013	119	170	-51	-	-	55	2	36,4
	2014	120	172	-52	-	-	45	7	155,6
	2015	99	150	-51	-	-	56	2	35,7
Ljubuški	2011	208	244	-36	-	-	120	11	91,7
	2012	196	277	-81	2	10,2	108	5	46,3
	2013	217	299	-82	-	-	105	8	76,2
	2014	214	262	-48	-	-	101	10	99,0
	2015	190	328	-138	-	-	93	11	118,3
Posušje	2011	154	150	4	-	-	66	-	-
	2012	177	136	41	1	5,6	72	2	27,8
	2013	140	143	-3	1	7,1	66	3	45,5
	2014	151	142	9	-	-	66	2	30,3
	2015	131	152	-21	1	7,6	70	2	28,6
Kanton Sarajevo									
Ukupno	2011	4.722	4.119	603	24	5,1	2.655	250	94,2
Total	2012	4.682	4.267	415	31	6,6	2.497	88	35,2
	2013	4.550	4.031	519	32	7,0	2.453	231	94,2
	2014	4.566	4.215	351	28	6,1	2.600	139	53,5
	2015	4.619	4.469	150	32	6,9	2.664	295	110,7

29-1 PRIRODNO KRETANJE STANOVNIŠTVA (nastavak)
VITAL STATISTICS (continued)

	Godina *Year*	Živorođeni *Live births*	Umrli *Deaths*	Prirodni priraštaj *Natural increase*	Umrla dojenčad *Infant deaths*		Zaključeni brakovi *Marriages*	Razvedeni brakovi *Divorces*	
					ukupno *Total*	na 1000 živorođenih *Per 1,000 live births*		ukupno *Total*	na 1000 zaključenih *Per 1,000 marriages*
Grad Sarajevo[1)]	2011	3.157	2.991	166	17	5,4	1.819	193	106,1
City of Sarajevo	2012	3.071	3.108	-37	23	7,5	1.573	72	45,8
	2013	3.013	2.890	123	22	7,3	1.556	162	104,1
	2014	2.930	3.016	-86	14	4,8	1.680	98	58,3
	2015	2.986	3.148	-162	20	6,7	1.724	212	123,0
Centar Sarajevo	2011	573	815	-242	12	20,9	366	55	150,3
	2012	630	801	-171	13	20,6	351	19	54,1
	2013	666	719	-53	5	7,5	346	39	112,7
	2014	587	747	-160	2	3,4	365	25	68,5
	2015	623	763	-140	7	11,2	437	44	100,7
Hadžići	2011	268	239	29	2	7,5	149	8	53,7
	2012	289	209	80	-	-	160	3	18,8
	2013	256	193	63	2	7,8	142	13	91,5
	2014	281	212	69	6	21,4	177	13	73,4
	2015	258	216	42	2	7,8	175	11	62,9
Ilidža	2011	714	511	203	5	7,0	425	27	63,5
	2012	734	523	211	4	5,4	464	10	21,6
	2013	699	542	157	5	7,2	456	38	83,3
	2014	775	525	250	5	6,5	425	18	42,4
	2015	768	625	143	4	5,2	402	46	114,4
Ilijaš	2011	256	181	75	-	-	108	12	111,1
	2012	277	165	112	3	10,8	136	-	-
	2013	261	168	93	1	3,8	116	7	60,3
	2014	265	197	68	1	3,8	144	8	55,6
	2015	296	212	84	4	13,5	158	6	38,0
Novi Grad Sarajevo	2011	1.481	1.024	457	3	2,0	743	77	103,6
	2012	1.398	1.055	343	7	5,0	627	27	43,1
	2013	1.338	1.022	316	11	8,2	595	68	114,3
	2014	1.262	1.066	196	5	4,0	681	36	52,9
	2015	1.273	1.136	137	4	3,1	651	97	149,0
Novo Sarajevo	2011	729	705	24	2	2,7	465	39	83,9
	2012	685	738	-53	1	1,5	375	19	50,7
	2013	672	698	-26	3	4,5	404	30	74,3
	2014	735	762	-27	4	5,4	395	22	55,7
	2015	701	764	-63	4	5,7	416	52	125,0
Stari Grad Sarajevo	2011	374	429	-55	-	-	245	22	89,8
	2012	358	514	-156	2	5,6	220	7	31,8
	2013	337	451	-114	3	8,9	211	25	118,5
	2014	346	441	-95	3	8,7	239	15	62,8
	2015	389	485	-96	5	12,9	220	19	86,4

[1)] **Grad Sarajevo (Općine: Centar Sarajevo, Novi Grad Sarajevo, Novo Sarajevo, Stari Grad Sarajevo)**
[1)] *City of Sarajevo (Municipalities: Centar Sarajevo, Novi Grad Sarajevo, Novo Sarajevo, Stari Grad Sarajevo)*

29-1 PRIRODNO KRETANJE STANOVNIŠTVA (nastavak)
VITAL STATISTICS (continued)

	Godina *Year*	Živorođeni *Live births*	Umrli *Deaths*	Prirodni priraštaj *Natural increase*	Umrla dojenčad *Infant deaths*		Zaključeni brakovi *Marriages*	Razvedeni brakovi *Divorces*	
					ukupno *Total*	na 1000 živorođenih *Per 1,000 live births*		ukupno *Total*	na 1000 zaključenih *Per 1,000 marriages*
Tmovo	2011	9	30	-21	-	-	9	-	-
	2012	10	36	-26	-	-	8	-	-
	2013	11	26	-15	-	-	8	1	125,0
	2014	12	35	-23	-	-	6	-	-
	2015	10	41	-31	-	-	12	2	166,7
Vogošća	2011	318	167	151	-	-	145	10	69,0
	2012	301	226	75	1	3,3	156	3	19,2
	2013	310	212	98	2	6,5	175	10	57,1
	2014	303	230	73	2	6,6	168	2	11,9
	2015	301	227	74	2	6,6	193	18	93,3
Kanton 10									
Ukupno	2011	458	807	-349	-	-	254	12	47,2
Total	2012	466	797	-331	1	2,1	233	9	38,6
	2013	429	851	-422	3	7,0	226	6	26,5
	2014	433	801	-368	-	-	220	11	50,0
	2015	408	869	-461	4	9,8	269	7	26,0
Bosansko Grahovo	2011	9	13	-4	-	-	-	-	-
	2012	4	13	-9	-	-	2	-	-
	2013	11	35	-24	-	-	2	-	-
	2014	7	27	-20	-	-	4	-	-
	2015	5	42	-37	-	-	2	-	-
Drvar	2011	37	132	-95	-	-	29	-	-
	2012	28	119	-91	-	-	17	1	58,8
	2013	30	133	-103	-	-	23	-	-
	2014	28	115	-87	-	-	20	-	-
	2015	30	129	-99	-	-	18	-	-
Glamoč	2011	28	65	-37	-	-	8	-	-
	2012	24	66	-42	-	-	14	1	71,4
	2013	24	56	-32	-	-	13	-	-
	2014	28	51	-23	-	-	10	-	-
	2015	23	67	-44	-	-	21	-	-
Kupres	2011	21	34	-13	-	-	9	-	-
	2012	18	32	-14	-	-	13	-	-
	2013	22	34	-12	-	-	9	1	111,1
	2014	21	31	-10	-	-	7	-	-
	2015	14	44	-30	1	71,4	13	-	-
Livno	2011	205	274	-69	-	-	126	6	47,6
	2012	202	240	-38	1	5,0	110	6	54,5
	2013	185	306	-121	-	-	105	3	28,6
	2014	200	292	-92	-	-	103	4	38,8
	2015	193	352	-159	-	-	130	7	53,8
Tomislavgrad	2011	158	289	-131	-	-	82	6	73,2
	2012	190	327	-137	-	-	77	1	13,0
	2013	157	287	-130	3	19,1	74	2	27,0
	2014	149	285	-136	-	-	76	7	92,1
	2015	143	235	-92	3	21,0	85	-	-

29-1.1 Razvedeni brakovi na 1000 zaključenih, 2015. godina
Divorces per 1000 marriages, 2015

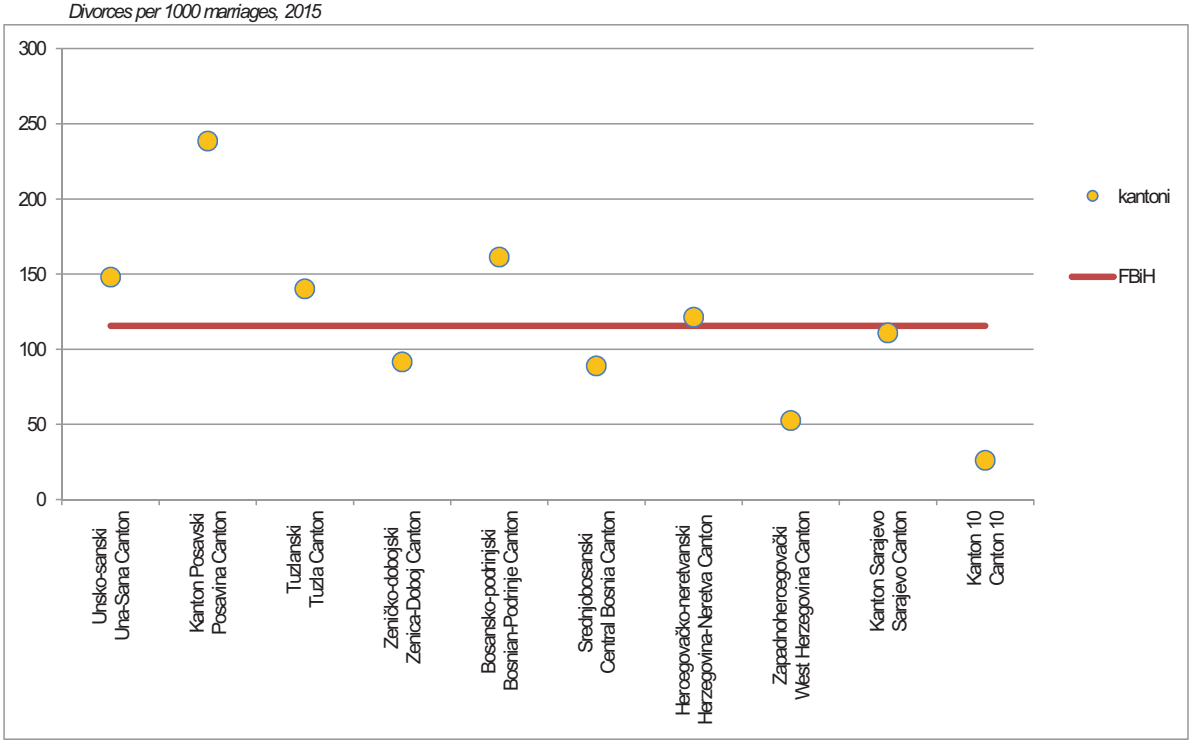

29-1-2 Prirodno kretanje stanovništva
Natural change in population

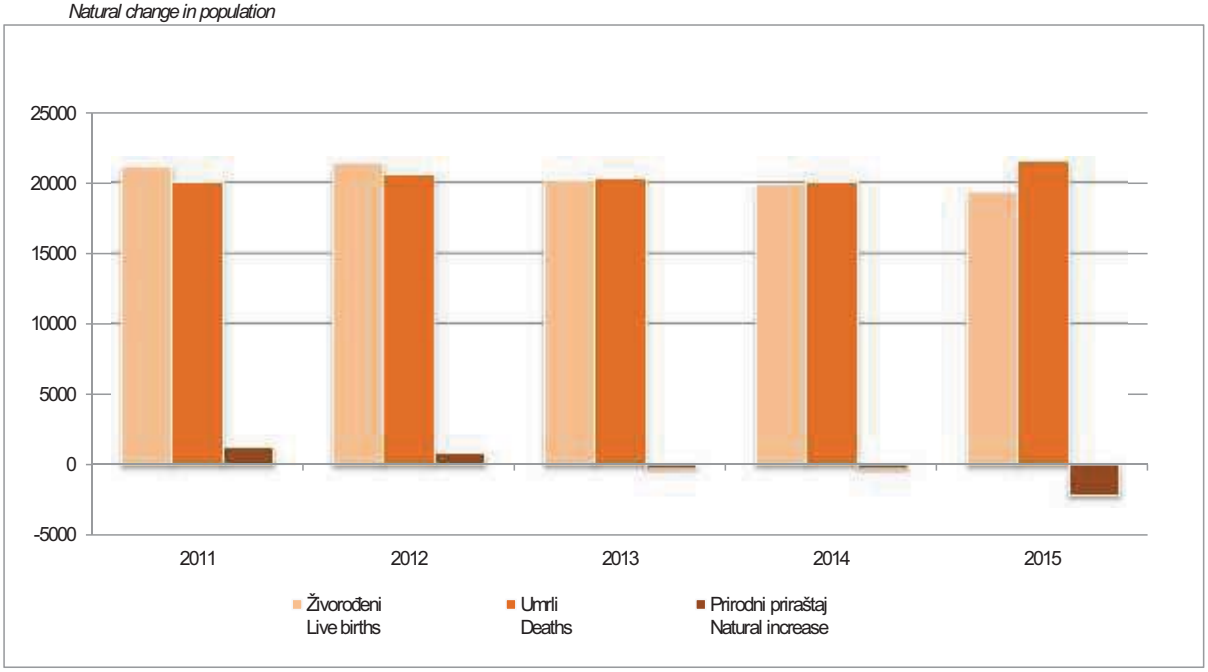

30-1 ZAPOSLENE, NEZAPOSLENE OSOBE I PLAĆE PO OPĆINAMA - godišnji prosjek 2015.
EMPLOYED, UNEMPLOYED PERSONS AND WAGES BY MUNICIPALITY - annual average in 2015

	Zaposleni *Employed persons*	**Nezaposleni**[1)] *Unemployed persons*	**Neto plaća u KM** *Net wage in BAM*	**Bruto plaća u KM** *Gross wage in BAM*
Federacija BiH *Federation of BiH*	**450.121**	**390.204**	**830**	**1.269**
Unsko-sanski kanton	**31.853**	**46.435**	**808**	**1.230**
Grad Bihać	11.648	10.248	920	1.412
Bosanska Krupa	3.097	4.813	772	1.171
Bosanski Petrovac	1.078	1.143	749	1.134
Bužim	1.228	4.123	734	1.103
Cazin	5.767	10.549	700	1.059
Ključ	1.452	2.549	744	1.128
Sanski Most	3.838	4.541	759	1.152
Velika Kladuša	3.745	8.469	728	1.096
Kanton Posavski	**5.761**	**5.542**	**711**	**1.079**
Domaljevac-Šamac	438	450	575	862
Odžak	2.212	2.264	594	896
Orašje	3.111	2.828	807	1.230
Tuzlanski kanton	**83.427**	**97.412**	**733**	**1.111**
Banovići	5.230	5.429	842	1.270
Čelić	921	2.723	629	949
Doboj Istok	1.622	2.593	525	784
Gračanica	9.106	9.477	524	775
Gradačac	7.288	7.490	578	859
Kalesija	3.507	8.812	614	920
Kladanj	1.979	2.752	630	943
Lukavac	8.287	10.729	748	1.133
Sapna	599	2.569	775	1.168
Srebrenik	4.936	8.685	612	919
Teočak	443	1.813	745	1.122
Grad Tuzla	31.025	20.343	865	1.326
Živinice	8.484	13.997	698	1.051
Zeničko-dobojski kanton	**71.079**	**69.779**	**718**	**1.088**
Breza	2.918	1.972	836	1.270
Doboj Jug	1.000	996	561	842
Kakanj	6.729	7.003	977	1.488
Maglaj	4.026	5.031	639	960
Olovo	1.916	1.941	592	887
Tešanj	10.654	7.591	559	840
Usora	759	954	732	1.112
Vareš	1.275	1.334	690	1.042
Visoko	8.438	7.702	547	821
Zavidovići	3.768	7.414	633	954
Grad Zenica	24.338	22.836	837	1.277
Žepče	5.258	5.005	534	786
Bosansko-podrinjski kanton	**6.556**	**3.603**	**740**	**1.132**
Foča	193	348	856	1.305
Goražde	6.263	3.104	738	1.129
Pale	100	151	679	1.029

30-1 ZAPOSLENE, NEZAPOSLENE OSOBE I NETO PLAĆE PO OPĆINAMA - godišnji prosjek 2015. (nastavak)
EMPLOYED, UNEMPLOYED PERSONS AND NET WAGES BY MUNICIPALITY - annual average in 2015 (continued)

	Zaposleni *Employed persons*	**Nezaposleni**[1)] *Unemployed persons*	**Neto plaća u KM** *Net wage in BAM*	**Bruto plaća u KM** *Gross wage in BAM*
Srednjobosanski kanton	**41.615**	**41.313**	**673**	**1.011**
Bugojno	4.108	6.142	642	963
Busovača	1.859	3.161	724	1.097
Dobretići	39	104	872	1.345
Donji Vakuf	1.613	2.962	688	1.034
Fojnica	1.890	2.148	747	1.132
Gornji Vakuf - Uskoplje	2.497	3.125	681	1.021
Jajce	2.959	3.912	826	1.253
Kiseljak	3.659	2.660	630	950
Kreševo	1.199	718	659	996
Novi Travnik	3.432	4.023	748	1.142
Travnik	12.434	8.015	652	969
Vitez	5.926	4.343	600	898
Hercegovačko-neretvanski kanton	**48.661**	**34.023**	**890**	**1.364**
Čapljina	3.341	3.384	805	1.225
Čitluk	5.972	2.496	580	872
Jablanica	1.847	2.376	957	1.465
Konjic	4.714	4.187	755	1.147
Grad Mostar	29.489	17.085	976	1.503
Neum	1.051	374	776	1.176
Prozor	1.166	1.982	845	1.274
Ravno	75	35	1.126	1.726
Stolac	1.006	2.104	775	1.171
Zapadnohercegovački kanton	**17.096**	**11.075**	**759**	**1.151**
Grude	3.227	1.788	834	1.271
Ljubuški	3.936	2.784	870	1.323
Posušje	3.407	2.250	658	993
Grad Široki Brijeg	6.526	4.253	710	1.075
Kanton Sarajevo	**126.609**	**71.746**	**1.024**	**1.585**
Centar Sarajevo	39.851	7.824	1.234	1.921
Hadžići	4.006	5.716	827	1.270
Ilidža	16.862	11.784	823	1.262
Ilijaš	3.299	5.415	645	969
Novi Grad Sarajevo	24.452	20.021	863	1.328
Novo Sarajevo	23.660	8.609	1.087	1.686
Stari grad Sarajevo	9.715	6.441	1.000	1.547
Trnovo	310	492	813	1.239
Vogošća	4.454	5.444	772	1.177
Kanton 10	**9.464**	**9.276**	**839**	**1.276**
Bosansko Grahovo	338	299	970	1.479
Drvar	932	1.236	726	1.105
Glamoč	540	546	829	1.255
Kupres	717	389	878	1.335
Livno	4.063	4.131	900	1.371
Tomislavgrad	2.874	2.675	759	1.148

[1)] **Izvor: Federalni zavod za zapošljavanje**
Source: the Federal Employment Institute

30-2 ZAPOSLENI PO PODRUČJIMA KD BiH 2010 - godišnji prosjek 2015.
PERSONS IN EMPLOYMENT BY SECTIONS OF KD BIH 2010 - annual average in 2015

	Područja *Sections*	Unsko-sanski kanton	Kanton Posavski	Tuzlanski kanton	Zeničko-dobojski kanton	Bosansko-podrinjski kanton	Srednjo-bosanski kanton	Hercegovačko-neretvanski kanton	Zapadno-hercegovački kanton	Kanton Sarajevo	Kanton 10
	Ukupno *Total*	**31.853**	**5.761**	**83.427**	**71.079**	**6.556**	**41.615**	**48.661**	**17.096**	**126.609**	**9.464**
A	**Poljoprivreda, šumarstvo,ribolov** *Agriculture, forestry and fishing*	1.131	138	1.018	1.572	110	1.357	666	131	856	961
B	**Vađenje ruda i kamena** *Mining and quarrying*	148	19	7.110	4.763	-	956	97	158	118	95
C	**Prerađivačka industrija** *Manufacturing*	4.774	1.193	19.622	22.411	3.072	12.283	6.331	2.898	12.830	1.014
D	**Proizvodnja i snabdijevanje električnom energijom, plinom, plinom, parom i klimatizacija** *Electricity, gas, steam and air conditioning supply*	432	99	1.897	1.666	58	663	1.813	65	1.982	264
E	**Snabdijevanje vodom; uklanjanje otpadnih voda,upravljanje otpadom te djelatnosti sanacije okoliša** *Water supply, sewerage, waste management, remediation activities*	860	100	1.343	1.194	92	607	951	175	2.379	210
F	**Građevinarstvo** *Construction*	1.610	181	4.742	3.150	168	1.364	2.169	1.108	5.910	471
G	**Trgovina na veliko i na malo; popravak motornih vozila i motocikala** *Wholesale and retail trade; repair of of motor vehicles and motorcycles*	6.796	1.413	13.360	9.628	673	8.550	9.184	5.526	23.548	1.599
H	**Prijevoz i skladištenje** *Transport and storage*	1.025	193	5.316	3.720	196	1.422	2.708	599	7.710	316
I	**Djelatnosti pružanja smještaja te pripreme i usluživanja hrane (hotelijerstvo i ugostiteljstvo)** *Accommodation and food service activities*	1.775	334	2.986	2.783	211	1.937	3.414	684	5.950	562
J	**Informacije i komunikacije** *Information and communication*	825	106	1.210	764	114	426	1.455	339	7.634	162
K	**Finansijske i djelatn. osiguranja** *Financial and insurance activities*	548	62	1.299	880	86	292	1.282	205	5.495	106
L	**Poslovanje nekretninama** *Real estate activities*	78	-	194	145	-	55	104	137	1.226	13
M	**Stručne, naučne i tehničke djelat.** *Professional, scientific, technical act.*	799	89	2.054	1.372	52	452	1.396	544	6.989	130
N	**Administrativne i pomoćne uslužne djelatnosti** *Administrative and support service activities*	326	25	770	704	48	183	1.652	143	4.330	31
O	**Javna uprava i odbrana; obavezno socijalno osiguranje** *Public administration and defence; compulsory social security*	3.266	843	5.161	4.410	780	3.000	4.724	1.385	15.767	1.580
P	**Obrazovanje** *Education*	4.332	551	7.822	6.660	465	3.964	4.322	1.566	10.062	1.100
Q	**Djelatnosti zdravstvene i socijalne zaštite** *Human health and social work activities*	2.407	352	6.099	4.285	377	3.063	4.108	488	9.475	716
R	**Umjetnost, zabava i rekreacija** *Arts, entertainment and recreation*	278	10	524	366	11	676	1.666	811	1.700	27
S	**Ostale uslužne djelatnosti** *Other service activities*	443	53	900	606	43	365	619	134	2.648	107

30-3 NETO PLAĆA PO PODRUČJIMA KD BiH 2010 - godišnji prosjek 2015.
NET WAGE BY SECTIONS OF KD BIH 2010 - annual average in 2015

	Područja *Sections*	Unsko-sanski kanton	Kanton Posavski	Tuzlanski kanton	Zeničko-dobojski kanton	Bosansko-podrinjski kanton	Srednjo-bosanski kanton	Hercegovačko-neretvanski kanton	Zapadno-hercegovački kanton	Kanton Sarajevo	Kanton 10
	Ukupno ***Total***	**808**	**711**	**733**	**718**	**740**	**673**	**890**	**759**	**1.024**	**839**
A	**Poljoprivreda, šumarstvo, ribolov** *Agriculture, forestry and fishing*	786	390	685	796	711	800	709	750	827	968
B	**Vađenje ruda i kamena** *Mining and quarrying*	715	-	890	1.011	-	964	408	868	861	664
C	**Prerađivačka industrija** *Manufacturing*	556	441	520	542	649	469	775	648	726	505
D	**Proizvodnja i snabdijevanje električnom energijom, plinom, plinom, parom i klimatizacija** *Electricity, gas, steam and air conditioning supply*	1.517	1.738	1.488	1.433	1.503	1.603	1.759	1.682	1.516	1.666
E	**Snabdijevanje vodom; uklanjanje otpadnih voda,upravljanje otpadom te djelatnosti sanacije okoliša** *Water supply, sewerage, waste management, remediation activities*	797	677	810	752	620	691	826	791	893	772
F	**Građevinarstvo** *Construction*	452	517	476	462	628	434	493	579	670	614
G	**Trgovina na veliko i na malo; popravak motornih vozila i motocikala** *Wholesale and retail trade; repair of of motor vehicles and motorcycles*	480	472	515	503	495	504	545	607	743	481
H	**Prijevoz i skladištenje** *Transport and storage*	730	688	645	705	691	668	1.045	655	998	628
I	**Djelatnosti pružanja smještaja te pripreme i usluživanja hrane (hotelijerstvo i ugostiteljstvo)** *Accommodation and food service activities*	426	410	550	434	438	382	556	464	541	400
J	**Informacije i komunikacije** *Information and communication*	1.157	1.404	1.035	1.200	1.177	1.393	1.394	1.749	1.235	1.377
K	**Finansijske i djelatn. osiguranja** *Financial and insurance activities*	1.058	1.091	1.184	1.081	1.129	1.083	1.497	1.480	1.550	998
L	**Poslovanje nekretninama** *Real estate activities*	963	-	599	808	-	453	747	621	926	445
M	**Stručne, naučne i tehničke djelat.** *Professional, scientific, technical act.*	814	458	744	675	637	662	1.040	958	1.020	735
N	**Administrativne i pomoćne uslužne djelatnosti** *Administrative and support service activities*	798	1.057	556	706	777	859	407	924	519	1.105
O	**Javna uprava i odbrana; obavezno socijalno osiguranje** *Public administration and defence; compulsory social security*	1.232	1.031	1.084	1.072	1.033	1.094	1.193	1.065	1.367	1.056
P	**Obrazovanje** *Education*	873	769	776	690	791	733	855	836	1.032	861
Q	**Djelatnosti zdravstvene i socijalne zaštite** *Human health and social work activities*	1.026	1.006	1.021	1.010	938	947	1.010	1.135	1.124	1.001
R	**Umjetnost, zabava i rekreacija** *Arts, entertainment and recreation*	722	624	741	640	792	374	404	404	959	953
S	**Ostale uslužne djelatnosti** *Other service activities*	811	1.531	692	702	781	946	909	-	1.187	1.039

KANTONI
CANTONS

30-1.1 Zaposlene i nezaposlene osobe po kantonima, godišnji prosjek 2015.
Employed and unemployed persons by cantons, annual average in 2015.

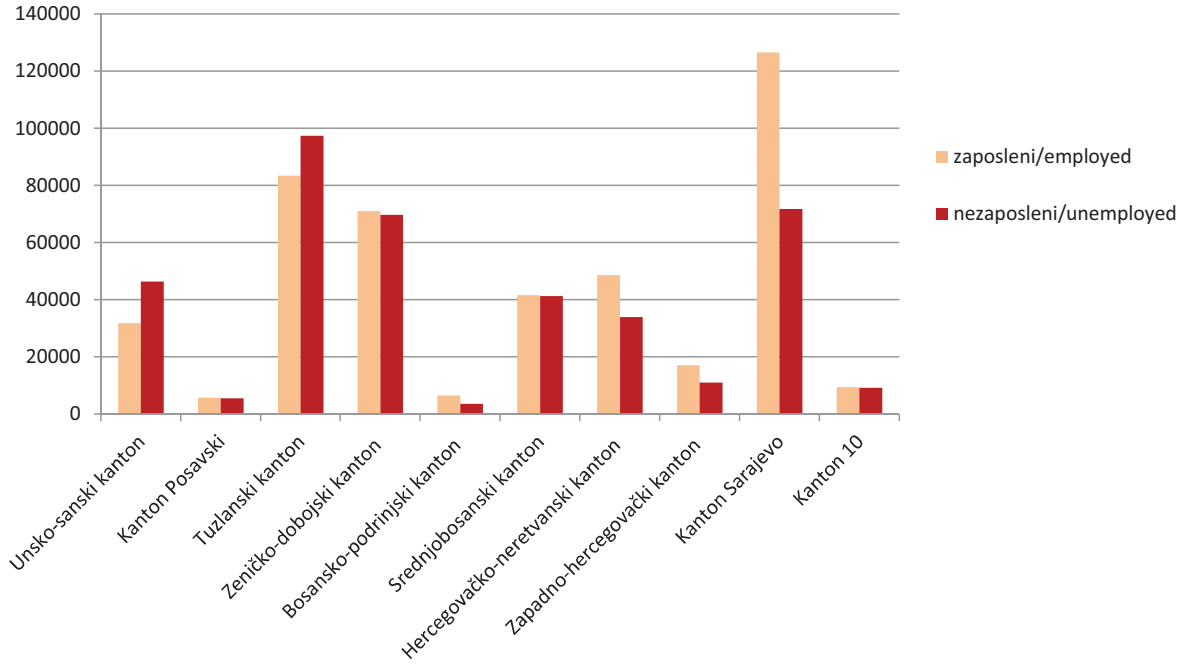

30-1.2 Neto i bruto plaća po kantonima u KM, godišnji prosjek 2015.
Net and gross wage by cantons u KM, annual average in 2015.

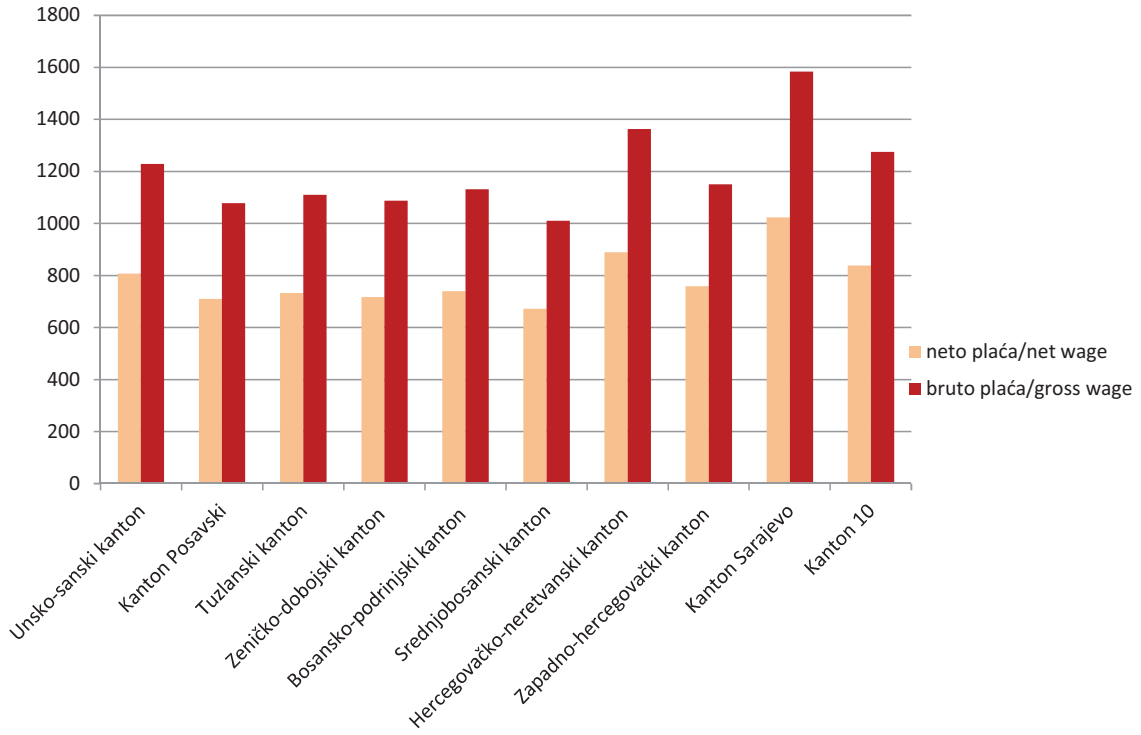

31-1 ISPLATE ZA INVESTICIJE PO OSNOVNIM IZVORIMA FINANSIRANJA/FINANCIRANJA
PAYMENTS FOR GROSS FIXED CAPITAL FORMATION BY MAIN SOURCES
ORGANIZACIONI PRINCIP / *ORGANISATIONAL PRINCIPLE*

hilj. KM / *000 KM*

Kanton *Canton*	**Ukupno** *Total*	**Iz sopstvenih sredstava** *From own financial assets*	**Iz udruženih sredstava** *From joint assets*	**Iskorišteni finansijski/ financijski krediti** *From financial credits*	**Finansijski/ Financijski lizing** *Financial leasing*	**Iz sredstava fondova i budžeta/ proračuna** *From assets of funds and budgets*	**Iz ostalih izvora** *From other sources*
Federacija BiH/*Federation of BiH*							
2011	**2.906.670**	**1.710.716**	**94.929**	**731.363**	**112.114**	**103.302**	**154.247**
2012	**2.846.956**	**1.695.459**	**138.259**	**688.969**	**109.903**	**71.998**	**142.367**
2013	**3.097.552**	**1.906.065**	**96.627**	**830.792**	**84.705**	**34.012**	**145.351**
2014	**3.171.269**	**1.901.328**	**144.742**	**892.079**	**67.508**	**42.013**	**123.599**
2015	**2.892.816**	**1.972.068**	**47.811**	**532.173**	**75.573**	**105.656**	**159.537**
Unsko-sanski kanton							
2011	82.797	53.873	970	13.015	1.650	2.832	10.456
2012	103.531	61.951	8.309	24.372	3.846	571	4.482
2013	99.768	66.003	1.132	23.166	4.549	840	4.078
2014	111.744	69.852	1.466	33.693	957	2.856	2.921
2015	112.769	82.973	478	23.666	857	656	4.138
Kanton Posavski							
2011	34.989	10.963	60	19.404	1.601	2.681	281
2012	19.870	12.879	1.082	5.217	166	104	422
2013	19.228	14.097	5	3.208	278	785	853
2014	24.788	15.252	-	7.415	255	1.157	709
2015	23.725	13.666	73	3.635	1.706	1.055	3.589
Tuzlanski kanton							
2011	350.239	222.835	4.154	88.963	13.713	8.166	12.407
2012	398.663	225.091	38.273	102.208	20.898	4.788	7.407
2013	413.904	251.783	741	134.569	13.225	3.464	10.123
2014	394.275	248.412	1.855	122.714	9.871	1.970	9.453
2015	468.307	318.227	1.770	126.124	10.560	1.893	9.733
Zeničko-dobojski kanton							
2011	226.613	152.856	869	46.542	10.776	1.768	13.803
2012	266.325	175.341	9.338	56.993	10.792	1.981	11.880
2013	287.061	169.945	14.343	67.891	12.079	2.414	20.388
2014	319.163	218.196	17.223	53.893	13.774	1.142	14.935
2015	298.357	187.690	6.609	74.553	10.648	4.134	14.723
Bosansko-podrinjski kanton							
2011	27.812	10.987	-	13.516	2.683	142	484
2012	18.920	10.804	985	4.401	1.119	501	1.110
2013	27.233	10.077	1.702	13.306	321	514	1.312
2014	39.903	10.009	70	28.332	540	239	712
2015	34.060	22.958	-	9.558	482	264	798
Srednjobosanski kanton							
2011	166.361	107.606	822	35.558	13.274	3.191	5.910
2012	168.429	112.597	11.309	22.944	11.569	763	9.247
2013	172.077	111.827	7.619	31.049	8.639	1.168	11.773
2014	171.568	117.365	911	36.897	4.819	2.328	9.248
2015	200.951	145.615	1.115	40.495	5.193	1.060	7.473

31-1 ISPLATE ZA INVESTICIJE PO OSNOVNIM IZVORIMA FINANSIRANJA/FINANCIRANJA (nastavak)
PAYMENTS FOR GROSS FIXED CAPITAL FORMATION BY MAIN SOURCES (continued)
ORGANIZACIONI PRINCIP / *ORGANISATIONAL PRINCIPLE*

hilj. KM / *000 KM*

Kanton *Canton*	**Ukupno** *Total*	**Iz sopstvenih sredstava** *From own financial assets*	**Iz udruženih sredstava** *From joint assets*	**Iskorišteni finansijski/ financijski krediti** *From financial credits*	**Finansijski/ Financijski lizing** *Financial leasing*	**Iz sredstava fondova i budžeta/ proračuna** *From assets of funds and budgets*	**Iz ostalih izvora** *From other sources*
Hercegovačko-neretvanski kanton							
2011	437.892	226.918	3.687	142.464	13.621	43.277	7.925
2012	551.197	315.487	3.865	177.051	14.134	11.368	29.293
2013	745.058	381.514	8.447	321.545	7.766	10.489	15.296
2014	867.900	363.084	32.929	444.126	8.993	11.632	7.136
2015	467.802	345.652	1.572	94.039	12.360	1.111	13.067
Zapadnohercegovački kanton							
2011	194.523	85.451	59.290	31.501	9.532	2.035	6.713
2012	130.583	68.074	34.308	18.766	6.160	1.275	2.001
2013	119.099	76.582	6.222	19.602	7.083	4.227	5.382
2014	125.030	86.084	94	27.566	7.059	867	3.360
2015	122.657	66.497	383	46.912	6.278	195	2.392
Kanton Sarajevo							
2011	1.332.635	811.060	21.519	331.025	39.976	36.586	92.469
2012	1.142.177	679.394	29.683	268.668	39.076	49.668	75.687
2013	1.143.885	769.308	54.955	205.562	29.632	9.689	74.738
2014	1.060.114	738.576	88.839	118.851	20.153	19.685	74.011
2015	1.110.309	753.599	35.384	99.907	26.705	92.705	102.008
Kanton 10							
2011	52.810	28.166	3.556	9.377	5.289	2.624	3.799
2012	47.258	33.841	1.107	8.349	2.144	980	837
2013	70.240	54.927	1.460	10.893	1.132	421	1.406
2014	56.785	34.499	1.354	18.592	1.086	137	1.116
2015	53.882	35.189	429	13.282	783	2.583	1.615

31-2 OSTVARENE INVESTICIJE U NOVA STALNA SREDSTVA PO NAMJENI ULAGANJA I TEHNIČKOJ STRUKTURI
GROSS FIXED CAPITAL FORMATION IN NEW FIXED ASSETS BY PURPOSE OF INVESTMENT AND TECHNICAL COMPOSITION
PRINCIP ČISTIH DJELATNOSTI / *KIND OF ACTIVITY AND TERRITORY PRINCIPLE*

hilj. KM / *000 KM*

Kanton *Canton*	**Ukupno** *Total*	**Materijalna stalna sredstva** *Tangible fixed assets*			**Nematerijalna stalna sredstva** *Intangible fixed assets*	**Troškovi prijenosa vlasništva** *Costs of ownership transfer*
		građevinski radovi *Construction works*	**strojevi, oprema i transportna sredstva** *Machinery, transport and other equipment*	**ostala materijalna stalna sredstva** *Other tangible fixed assets*		
Federacija BiH/ *Federation of BiH*						
2011	**2.652.656**	**1.207.774**	**1.309.479**	**40.254**	**92.801**	**2.348**
2012	**2.618.829**	**1.221.310**	**1.242.354**	**36.629**	**115.432**	**3.104**
2013	**2.812.389**	**1.536.688**	**1.154.225**	**36.079**	**83.224**	**2.173**
2014	**2.888.807**	**1.544.390**	**1.225.192**	**34.973**	**81.007**	**3.244**
2015	**2.495.001**	**1.070.809**	**1.290.818**	**36.354**	**93.982**	**3.038**
Unsko-sanski kanton						
2011	88.433	40.163	44.690	1.867	1.431	281
2012	106.400	51.210	49.603	3.717	1.634	238
2013	100.481	47.700	49.457	2.227	872	225
2014	109.863	42.476	62.890	2.005	2.305	185
2015	114.761	60.885	50.589	2.402	858	24
Kanton Posavski						
2011	29.775	16.491	11.419	762	1.101	2
2012	19.378	8.396	9.522	562	897	1
2013	18.025	8.249	8.387	434	952	3
2014	73.671	59.804	13.244	429	169	25
2015	33.397	21.106	11.779	289	221	1
Tuzlanski kanton						
2011	390.063	184.052	183.284	18.094	3.894	739
2012	493.781	174.865	296.553	16.907	4.997	459
2013	434.988	177.218	235.870	15.726	5.718	455
2014	388.147	158.119	209.637	15.800	3.851	739
2015	460.557	170.521	268.084	16.382	5.004	566
Zeničko-dobojski kanton						
2011	443.046	221.141	211.576	3.735	6.369	224
2012	412.506	242.723	155.805	3.872	9.977	127
2013	375.464	208.132	157.991	4.612	4.364	365
2014	387.708	179.010	196.756	5.898	5.710	335
2015	329.478	142.636	173.971	6.052	5.967	850
Bosansko-podrinjski kanton						
2011	27.014	10.263	15.814	402	517	18
2012	21.001	8.423	11.973	252	253	99
2013	29.716	11.958	17.090	334	291	43
2014	39.239	12.322	26.016	270	603	27
2015	35.835	17.224	17.926	447	230	7
Srednjobosanski kanton						
2011	157.015	75.661	77.127	1.951	2.133	142
2012	162.368	79.122	77.009	1.934	4.018	287
2013	255.277	170.881	76.137	1.870	5.894	495
2014	214.540	138.658	71.330	2.271	1.929	351
2015	194.281	97.198	90.670	3.149	3.007	255

31-2 OSTVARENE INVESTICIJE U NOVA STALNA SREDSTVA PO NAMJENI ULAGANJA I TEHNIČKOJ STRUKTURI (nastavak)
GROSS FIXED CAPITAL FORMATION IN NEW FIXED ASSETS BY PURPOSE OF INVESTMENT AND TECHNICAL COMPOSITION (continued)
PRINCIP ČISTIH DJELATNOSTI / *KIND OF ACTIVITY AND TERRITORY PRINCIPLE*

hilj. KM / *000 KM*

Kanton *Canton*	**Ukupno** *Total*	**Materijalna stalna sredstva** *Tangible fixed assets*			**Nematerijalna stalna sredstva** *Intangible fixed assets*	**Troškovi prijenosa vlasništva** *Costs of ownership transfer*
		građevinski radovi *Construction works*	**strojevi, oprema i transportna sredstva** *Machinery, transport and other equipment*	**ostala materijalna stalna sredstva** *Other tangible fixed assets*		
Hercegovačko-neretvanski kanton						
2011	333.508	174.635	132.738	6.332	19.646	157
2012	370.876	168.540	175.607	4.050	22.539	140
2013	303.813	149.371	137.972	4.224	12.160	86
2014	335.327	138.864	170.516	2.739	22.844	365
2015	301.070	136.307	142.242	2.161	20.141	217
Zapadnohercegovački kanton						
2011	124.496	56.834	64.602	1.645	1.407	8
2012	124.172	66.230	54.604	1.063	2.142	133
2013	159.831	86.076	71.316	269	2.089	81
2014	149.101	71.768	73.711	1.108	2.455	59
2015	128.972	38.031	87.284	885	2.772	-
Kanton Sarajevo						
2011	909.214	308.233	542.410	3.667	54.365	538
2012	791.908	327.905	391.977	3.070	67.386	1.570
2013	1.029.177	592.024	382.594	4.424	49.731	404
2014	1.111.941	685.501	382.526	3.064	39.796	1.054
2015	819.914	334.142	427.395	3.223	54.046	1.107
Kanton 10						
2011	44.458	25.650	15.585	1.798	1.414	12
2012	35.093	19.857	13.014	1.202	971	50
2013	39.779	23.921	12.829	1.946	1.066	16
2014	33.297	19.491	11.059	1.387	1.257	102
2015	31.279	17.331	10.922	1.360	1.655	9
Neraspoređene investicije *Non-distributed investments*						
2011	105.635	94.650	10.235	-	524	226
2012	81.344	74.038	6.687	-	618	-
2013	65.840	61.157	4.583	12	88	-
2014	45.973	38.376	7.504	-	90	2
2015	45.458	35.424	9.954	-	80	-

32-1 ORANIČNA POVRŠINA PO NAČINU KORIŠTENJA, 2015.
ARABLE LAND USE, 2015

u ha/*in ha*

	Oranice i bašte/ vrtovi *Arable land and garden*	Zasijana površina *Area under cultivation*					Ostalo na oranicama *Others on arable land*	Ugari *Fallow land*	Neobrađene oranice i bašte *Unfarmed arable land and garden*
		ukupno *Total*	žita *Cereals*	industrijsko bilje *Industrial crop*	povrtno bilje *Vegetables*	stočno krmno bilje *Feed crop*			
Unsko-sanski kanton	**104.895**	**44.075**	**23.988**	**90**	**6.599**	**13.399**	**215**	**2.476**	**58.129**
Bosanska Krupa	**16.965**	7.425	2.502	1	660	4.262	41	-	9.499
Bosanski Petrovac	**8.770**	738	440	-	207	91	-	-	8.032
Bužim	**5.167**	3.302	375	-	278	2.649	35	430	1.400
Cazin	**16.477**	12.232	8.070	-	2.012	2.150	67	1.378	2.800
Grad Bihać	**10.508**	1.979	1.134	59	222	564	22	650	7.858
Ključ	**7.049**	2.298	854	3	343	1.098	21	-	4.730
Sanski Most	**23.959**	8.572	4.468	27	2.217	1.860	16	18	15.353
Velika Kladuša	**16.000**	7.530	6.145	-	660	725	13	-	8.457
Kanton Posavski	**22.495**	**15.112**	**10.318**	**2.107**	**1.014**	**1.673**	**512**	**625**	**6.246**
Domaljevac-Šamac	**2.415**	1.276	1.050	60	116	50	62	-	1.077
Odžak	**10.746**	6.488	3.901	774	430	1.383	4	280	3.974
Orašje	**9.334**	7.348	5.367	1.273	468	240	446	345	1.195
Tuzlanski kanton	**85.423**	**59.377**	**27.069**	**339**	**12.316**	**19.653**	**521**	**1.543**	**23.982**
Banovići	**3.266**	1.082	565	-	459	58	4	-	2.180
Čelić	**5.735**	2.433	870	-	323	1.240	137	-	3.165
Doboj Istok	**1.865**	1.414	478	-	216	720	5	-	447
Gračanica	**7.084**	7.056	3.305	2	1.320	2.429	12	-	16
Gradačac	**12.700**	12.630	5.097	250	2.225	5.059	55	8	7
Grad Tuzla	**10.450**	2.440	1.015	30	699	696	14	900	7.096
Kalesija	**8.486**	8.481	3.895	30	1.266	3.290	5	-	-
Kladanj	**1.216**	902	420	14	451	17	36	-	278
Lukavac	**11.301**	9.176	5.835	-	1.541	1.800	0	-	2.125
Sapna	**3.523**	991	196	-	206	589	33	580	1.919
Srebrenik	**10.509**	4.451	2.572	13	974	892	55	55	5.948
Teočak	**1.218**	1.173	713	-	127	333	8	-	37
Živinice	**8.069**	7.147	2.108	-	2.509	2.530	157	-	765
Zeničko-dobojski kanton	**58.721**	**25.975**	**7.498**	**19**	**5.597**	**12.861**	**433**	**697**	**31.616**
Breza	**1.635**	1.605	197	-	384	1.024	30	-	-
Doboj Jug	**515**	514	83	-	61	370	-	-	1
Grad Zenica	**6.339**	2.998	538	5	2.282	174	52	-	3.288
Kakanj	**3.014**	1.664	310	-	423	931	20	-	1.330
Maglaj	**17.081**	925	241	4	295	385	33	10	16.113
Olovo	**2.893**	184	56	-	119	9	2	-	2.707
Tešanj	**7.815**	5.634	1.980	-	524	3.130	12	600	1.569
Usora	**3.531**	3.068	2.827	3	98	140	8	2	454
Vareš	**1.770**	192	46	-	73	73	3	-	1.575
Visoko	**5.781**	4.863	576	-	986	3.301	65	-	853
Zavidovići	**6.887**	3.230	369	7	286	2.568	43	85	3.529
Žepče	**1.461**	1.098	275	1	66	756	166	-	197
Bosansko-podrinjski kanton	**3.281**	**2.064**	**161**	**-**	**651**	**1.252**	**80**	**180**	**958**
Foča	**702**	348	18	-	97	233	14	180	161
Goražde	**2.360**	1.605	114	-	502	989	66	-	689
Pale	**219**	111	29	-	52	30	-	-	108

32-1 ORANIČNA POVRŠINA PO NAČINU KORIŠTENJA, 2015. (nastavak)
ARABLE LAND USE, 2015 (continued)

u ha/*in ha*

	Oranice i bašte/ vrtovi *Arable land and garden*	Zasijana površina *Area under cultivation*					Ostalo na oranicama *Others on arable land*	Ugari *Fallow land*	Neobrađene oranice i bašte *Unfarmed arable land and garden*
		ukupno *Total*	žita *Cereals*	industrijsko bilje *Industrial crop*	povrtno bilje *Vegetables*	stočno krmno bilje *Feed crop*			
Srednjobosanski kanton	**48.475**	**17.637**	**5.494**	**9**	**5.528**	**6.606**	**581**	**1.571**	**28.686**
Bugojno	**5.650**	2.672	699	-	562	1.410	134	3	2.841
Busovača	**1.481**	1.424	625	-	546	253	57	-	-
Dobretići	**1.642**	27	8	-	17	2	0	-	1.615
Donji Vakuf	**6.008**	227	96	-	77	53	56	150	5.575
Fojnica	**1.915**	1.207	270	-	705	232	11	-	697
Gornji Vakuf	**4.907**	3.830	560	-	956	2.314	78	-	999
Jajce	**5.822**	1.625	531	2	921	171	27	-	4.170
Kiseljak	**5.240**	1.104	410	-	354	340	97	500	3.539
Kreševo	**1.131**	732	111	-	371	250	16	280	103
Novi Travnik	**3.165**	1.027	510	7	211	299	29	638	1.471
Travnik	**8.445**	1.446	581	-	409	456	6	-	6.993
Vitez	**3.070**	2.317	1.093	-	399	825	70	-	683
Hercegovačko-neretvanski	**23.362**	**6.390**	**820**	**141**	**4.904**	**526**	**295**	**1.708**	**14.969**
Čapljina	**3.901**	1.080	22	22	1.036	-	68	60	2.694
Čitluk	**2.774**	764	90	8	574	92	10	-	2.000
Grad Mostar	**5.537**	2.061	92	92	1.665	212	145	150	3.181
Jablanica	**392**	330	33	1	251	45	10	-	53
Konjic	**4.165**	773	98	3	585	87	45	1.353	1.994
Neum	**865**	344	156	0	134	54	0	-	521
Prozor-Rama	**485**	372	52	-	312	8	5	-	108
Ravno	**1.546**	208	120	-	68	20	-	-	1.338
Stolac	**3.696**	458	157	15	279	8	12	145	3.081
Zapadnohercegovački	**18.500**	**6.950**	**2.162**	**203**	**2.628**	**1.957**	**76**	**0**	**11.474**
Grude	**4.200**	1.558	421	122	642	373	13	-	2.629
Grad Široki Brijeg	**3.645**	1.389	840	48	501	-	33	-	2.223
Ljubuški	**5.304**	2.306	500	18	972	816	30	-	2.968
Posušje	**5.351**	1.697	401	15	513	768	-	-	3.654
Kanton Sarajevo	**11.147**	**5.706**	**1.194**	**23**	**2.657**	**1.832**	**196**	**48**	**5.197**
Centar Sarajevo	**302**	60	3	-	52	5	-	-	242
Hadžići	**2.573**	758	230	23	475	30	52	8	1.755
Ilidža	**2.421**	2.012	128	-	891	993	91	5	313
Ilijaš	**3.064**	1.290	715	-	430	145	33	35	1.706
Novi Grad Sarajevo	**483**	477	36	-	349	92	4	-	2
Novo Sarajevo	**54**	51	-	-	50	1	1	-	2
Stari Grad Sarajevo	**203**	117	-	-	117	-	-	-	86
Trnovo	**1.209**	696	45	-	89	562	3	-	510
Vogošća	**838**	245	37	-	204	4	12	-	581
Kanton 10	**51.440**	**16.301**	**9.657**	**206**	**1.200**	**5.238**	**44**	**1.900**	**33.195**
Bosansko Grahovo	**4.426**	606	470	60	62	14	-	-	3.820
Drvar	**2.550**	190	123	-	53	14	2	-	2.358
Glamoč	**7.981**	3.412	2.423	51	386	552	-	-	4.569
Kupres	**9.524**	1.130	980	-	25	125	2	-	8.393
Livno	**12.043**	5.786	3.130	95	335	2.226	15	1.900	4.342
Tomislavgrad	**14.916**	5.177	2.531	-	339	2.307	26	-	9.713

32-1.1 Pregled oranica po kantonima (ha), 2015.
Arable land by cantons, (ha), 2015

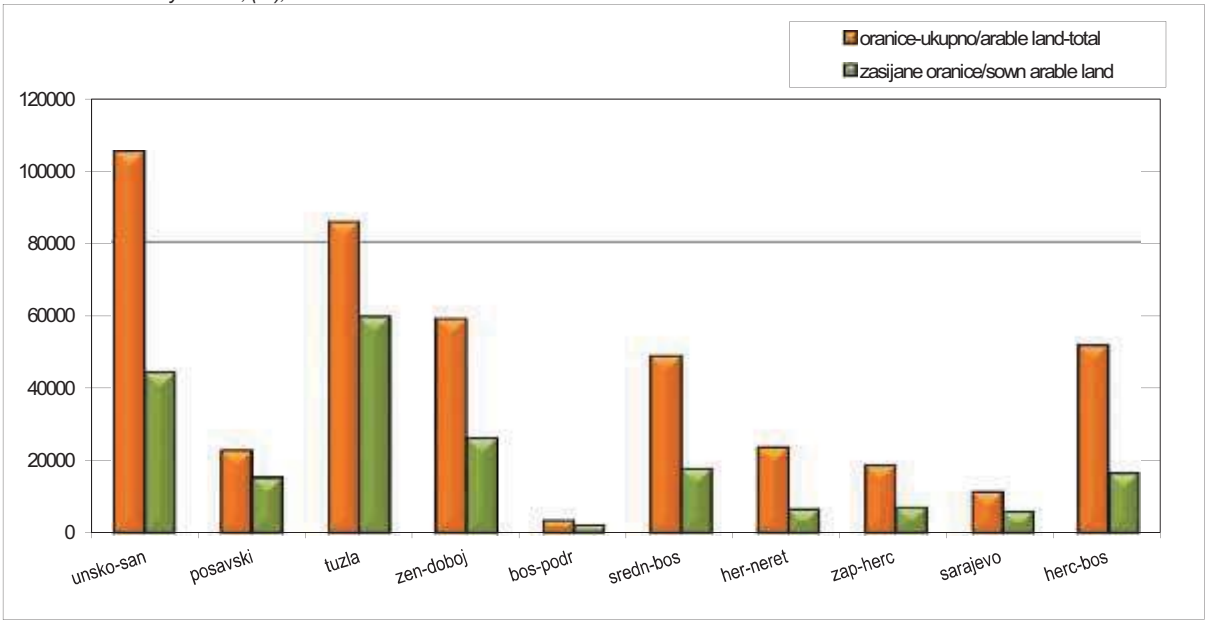

32-1.2 Zasijane površine po kantonima (ha), 2015.
Sown area by cantons, (ha), 2015

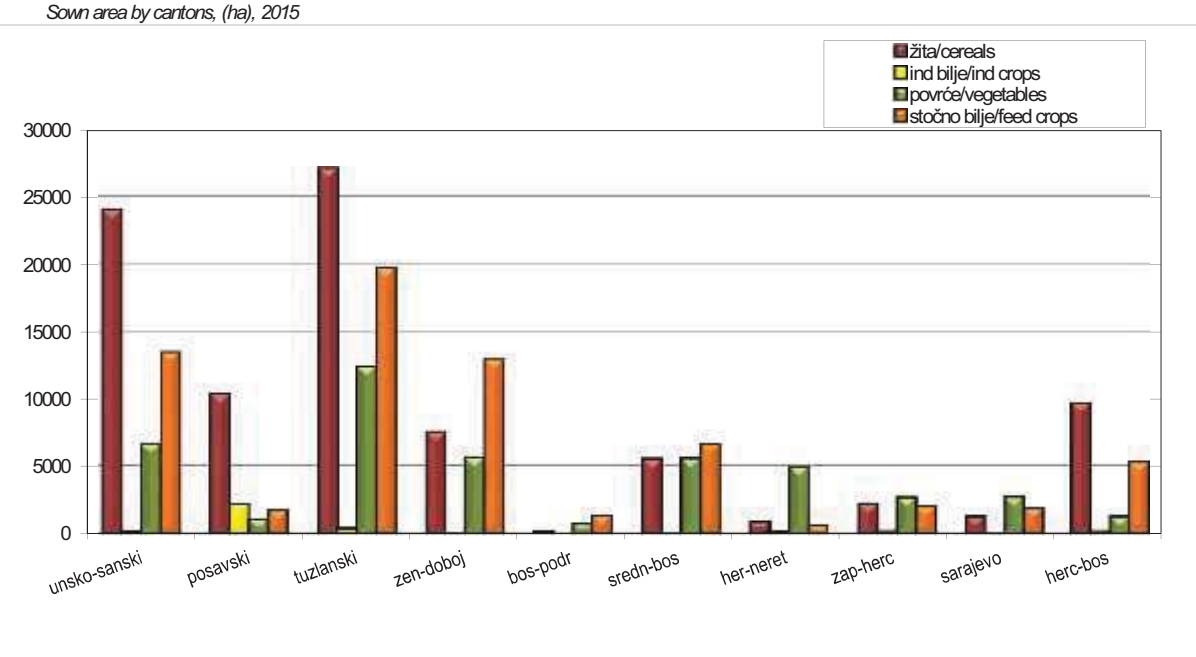

32-2 PRINOSI USJEVA, 2015.
CROP PRODUCTION, 2015

	Pšenica *Wheat*		Ječam *Barley*		Kukuruz-zrno *Maize-corn*		Krompir/Krumpir *Potato*	
	ukupan prinos/prirod u tonama *Total yield, in tons*	prosječan prinos t/ha *Yield t/ha*	ukupan prinos/prirod u tonama *Total yield, in tons*	prosječan prinos t/ha *Yield t/ha*	ukupan prinos/prirod u tonama *Total yield, in tons*	prosječan prinos t/ha *Yield t/ha*	ukupan prinos/prirod u tonama *Total yield, in tons*	prosječan prinos t/ha *Yield t/ha*
Unsko-sanski kanton	**19.264**	**3,9**	**2.947**	**3,5**	**60.753**	**4,4**	**22.411**	**7,5**
Bosanska Krupa	4.500	4,5	200	4,0	1.400	2,0	1.200	4,0
Bosanski Petrovac	80	4,0	209	3,8	15	1,0	3.060	17,0
Bužim	240	4,0	70	3,5	1.080	4,5	880	10,0
Cazin	7.100	3,5	800	4,0	7.800	2,0	3.150	3,5
Grad Bihać	1.636	4,0	220	2,5	936	3,6	346	4,0
Ključ	120	3,0	180	3,0	2.700	4,5	720	4,0
Sanski Most	1.088	3,1	1.088	3,4	11.822	3,7	12.015	12,1
Velika Kladuša	4.500	4,5	180	4,0	35.000	7,0	1.040	4,0
Kanton Posavski	**12.082**	**3,6**	**3.013**	**3,2**	**13.048**	**2,5**	**1.919**	**6,4**
Domaljevac-Šamac	1.500	5,0	250	5,0	2.100	3,0	50	2,0
Odžak	4.557	3,7	740	3,3	7.654	3,5	1.144	8,9
Orašje	6.025	3,4	2.024	3,0	3.294	1,4	725	5,0
Tuzlanski kanton	**12.448**	**3,4**	**1.733**	**3,2**	**92.839**	**4,3**	**66.916**	**9,1**
Banovići	325	2,8	35	2,3	1.552	4,0	2.288	7,5
Čelić	595	3,4	297	3,3	1.465	2,9	780	10,0
Doboj Istok	775	5,0	135	4,5	1.160	4,0	2.850	15,0
Gračanica	1.295	3,7	57	3,8	7.540	2,6	6.426	7,1
Gradačac	4.370	3,8	72	3,6	18.650	5,0	6.500	10,0
Grad Tuzla	362	3,0	50	3,3	2.520	3,0	6.000	10,0
Kalesija	1.152	3,2	280	3,5	12.160	3,8	7.740	9,0
Kladanj	97	3,6	3	3,1	1.026	2,7	1.900	5,0
Lukavac	1.975	2,5	456	3,0	27.001	6,0	13.602	16,0
Sapna	75	2,5	13	2,5	450	3,0	1.120	7,0
Srebrenik	268	2,3	81	2,2	9.240	4,0	4.750	10,0
Teočak	320	4,0	175	3,5	1.575	3,5	480	6,0
Živinice	839	3,6	80	3,2	8.500	5,0	12.481	7,0
Zeničko-dobojski kanton	**7.010**	**3,7**	**1.501**	**3,3**	**15.823**	**3,4**	**16.669**	**7,9**
Breza	385	4,7	120	4,0	68	2,7	2.100	12,0
Doboj Jug	84	3,5	6	3,0	104	2,0	77	2,2
Grad Zenica	824	3,5	79	1,7	410	2,0	6.770	15,0
Kakanj	406	3,5	126	3,0	423	3,0	926	4,8
Maglaj	193	3,5	63	3,0	441	3,0	567	3,5
Olovo	35	3,5	6	3,0	60	3,0	500	10,0
Tešanj	980	3,5	126	2,8	4.800	3,0	1.140	3,8
Usora	2.800	4,0	722	3,8	6.290	3,7	250	5,0
Vareš	39	3,0	12	2,0	-	-	371	7,0
Visoko	1.000	3,5	107	2,8	752	3,2	1.980	4,0
Zavidovići	210	3,5	9	3,0	1.450	5,0	1.650	15,0
Žepče	54	4,5	125	5,0	1.025	5,0	338	7,5
Bosansko-podrinjski kanton	**272**	**4,0**	**65**	**2,9**	**30**	**0,7**	**5.480**	**14,7**
Foča	48	4,0	7	3,5	-	-	780	15,0
Goražde	192	4,0	34	2,8	26	0,7	4.500	15,0
Pale	32	4,0	24	3,0	4	2,0	200	10,0

32-2 PRINOSI USJEVA, 2015. (nastavak)
CROP PRODUCTION, 2015 (continued)

	Pšenica *Wheat*		Ječam *Barley*		Kukuruz-zrno *Maize-corn*		Krompir/Krumpir *Potato*	
	ukupan prinos/prirod u tonama *Total yield, in tons*	prosječan prinos t/ha *Yield t/ha*	ukupan prinos/prirod u tonama *Total yield, in tons*	prosječan prinos t/ha *Yield t/ha*	ukupan prinos/prirod u tonama *Total yield, in tons*	prosječan prinos t/ha *Yield t/ha*	ukupan prinos/prirod u tonama *Total yield, in tons*	prosječan prinos t/ha *Yield t/ha*
Srednjobosanski kanton	**5.667**	**3,2**	**3.265**	**3,1**	**2.471**	**1,8**	**28.124**	**8,6**
Bugojno	692	4,2	798	4,2	275	5,5	5.235	17,9
Busovača	480	3,0	88	2,5	420	1,2	1.215	4,5
Dobretići	1	1,6	1	1,6	4	7,0	114	8,9
Donji Vakuf	104	4,0	40	4,0	85	5,0	56	2,0
Fojnica	389	3,3	120	3,0	84	2,7	4.182	8,2
Gornji Vakuf	720	3,0	576	3,2	28	3,5	4.572	6,0
Jajce	285	3,0	261	3,0	524	2,0	7.230	15,0
Kiseljak	261	2,9	120	3,0	111	1,3	1.300	10,0
Kreševo	84	2,8	87	2,9	36	3,0	1.140	6,0
Novi Travnik	400	2,5	300	2,5	205	2,3	751	5,0
Travnik	980	2,7	275	2,5	100	2,0	830	4,1
Vitez	1.271	4,0	600	3,0	600	1,5	1.500	6,0
Hercegovačko-neretvanski kanton	**863**	**3,2**	**787**	**2,9**	**306**	**2,8**	**26.418**	**11,8**
Čapljina	18	3,5	14	2,8	30	6,0	6.000	20,0
Čitluk	88	3,5	144	3,5	60	4,0	3.960	11,0
Grad Mostar	74	2,3	10	2,0	31	1,8	7.226	9,3
Jablanica	4	2,0	10	2,0	15	1,0	1.200	10,0
Konjic	8	2,0	122	2,0	10	1,0	2.860	13,0
Neum	210	3,0	204	3,0	35	5,0	390	6,0
Prozor	10	2,0	46	2,0	20	1,0	1.512	9,0
Ravno	120	4,0	80	4,0	35	3,5	420	14,0
Stolac	333	3,5	158	3,5	70	7,0	2.850	15,0
Zapadnohercegovački kanton	**2.210**	**2,9**	**1.556**	**2,6**	**1.801**	**2,4**	**10.212**	**7,4**
Grude	279	3,1	342	2,9	500	2,5	1.767	4,1
Grad Široki Brijeg	1.080	3,0	575	2,5	750	3,0	2.100	7,0
Ljubuški	476	2,8	432	2,7	490	3,5	5.760	18,0
Posušje	375	2,5	207	2,2	61	0,4	585	1,8
Kanton Sarajevo	**432**	**3,2**	**511**	**2,8**	**646**	**3,1**	**9.146**	**8,4**
Centar Sarajevo	-	-	-	-	4	1,8	140	7,0
Hadžići	123	3,5	57	3,0	12	4,0	3.840	12,0
Ilidža	60	3,0	43	2,5	80	1,0	2.808	12,0
Ilijaš	200	4,0	360	3,0	500	5,0	1.070	5,4
Novi Grad Sarajevo	30	3,0	11	2,7	48	2,4	342	3,6
Novo Sarajevo	-	-	-	-	-	-	100	10,0
Stari Grad Sarajevo	-	-	-	-	-	-	350	10,0
Trnovo	10	2,0	40	2,0	-	-	450	10,0
Vogošća	10	0,7	1	0,3	3	0,7	46	0,4
Kanton 10	**11.678**	**3,9**	**9.921**	**2,5**	**85**	**3,4**	**15.240**	**17,6**
Bosansko Grahovo	614	3,1	29	1,7	-	-	471	8,5
Drvar	13	6,3	189	3,0	68	4,5	144	24,0
Glamoč	4.760	4,0	2.379	3,0	-	-	5.955	18,6
Kupres	175	2,7	740	2,0	-	-	120	10,0
Livno	1.596	2,4	4.085	1,9	17	1,7	2.300	10,0
Tomislavgrad	4.521	5,4	2.499	4,1	-	-	6.250	25,0

32-3 PRINOSI VOĆA, 2015.
FRUIT PRODUCTION, 2015

	Jabuke *Apple*		Šljive *Plum*	
	ukupan prinos/prirod u tonama *total yield, in tons*	prosječan prinos kg/stablu *yield kg/tree*	ukupan prinos/prirod u tonama *total yield, in tons*	prosječan prinos kg/stablu *yield kg/tree*
Unsko-sanski kanton	**2.015**	**13,0**	**3.543**	**3,8**
Bosanska Krupa	160	10,0	400	5,0
Bosanski Petrovac	34	40,0	170	5,0
Bužim	31	9,0	46	6,0
Cazin	560	10,0	478	2,0
Grad Bihać	178	15,0	523	3,0
Ključ	625	25,0	-	-
Sanski Most	428	18,5	1926	15,5
Velika Kladuša	-	-	-	-
Kanton Posavski	**231**	**15,0**	**1.493**	**13,8**
Domaljevac-Šamac	20	10,0	200	20,0
Odžak	108	18,0	555	15,0
Orašje	103	14,0	738	12,0
Tuzlanski kanton	**13.121**	**9,9**	**25.794**	**9,5**
Banovići	113	13,0	459	9,0
Čelić	190	10,0	3609	9,0
Doboj Istok	120	13,0	390	15,0
Gračanica	136	3,1	607	8,4
Gradačac	7388	7,5	8750	7,0
Grad Tuzla	1130	15,0	2783	10,0
Kalesija	200	10,0	630	7,0
Kladanj	183	30,0	540	40,0
Lukavac	1400	50,0	1500	50,0
Sapna	100	5,0	240	6,0
Srebrenik	123	7,9	286	2,8
Teočak	238	7,0	400	5,0
Živinice	1800	30,0	5600	20,0
Zeničko-dobojski kanton	**7.430**	**16,2**	**4.655**	**8,0**
Breza	380	10,0	451	11,0
Doboj Jug	28	5,0	35	4,0
Grad Zenica	1908	29,2	1532	14,9
Kakanj	752	16,0	300	5,0
Maglaj	253	4,8	45	3,5
Olovo	1200	40,0	1200	30,0
Tešanj	630	14,0	200	2,0
Usora	50	11,0	34	2,0
Vareš	70	25,0	-	-
Visoko	1362	17,1	358	3,9
Zavidovići	280	20,0	150	5,0
Žepče	518	7,0	350	5,0
Bosansko-podrinjski kanton	**3.180**	**24,2**	**246**	**1,0**
Foča	1950	26,0	-	-
Goražde	1062	25,1	204	3,0
Pale	168	12,0	42	7,0

32-3 PRINOSI VOĆA, 2015. (nastavak)
FRUIT PRODUCTION, 2015 (continued)

	Jabuke *Apple*		Šljive *Plum*	
	ukupan prinos/prirod u tonama *total yield, in tons*	prosječan prinos kg/stablu *yield kg/tree*	ukupan prinos/prirod u tonama *total yield, in tons*	prosječan prinos kg/stablu *yield kg/tree*
Srednjobosanski kanton	**4.629**	**20,0**	**5.163**	**12,7**
Bugojno	680	17,4	788	24,0
Busovača	75	15,0	-	-
Dobretići	-	-	-	-
Donji Vakuf	402	22,5	390	29,8
Fojnica	256	8,0	15	6,0
Gornji Vakuf	885	15,0	2700	20,0
Jajce	781	34,7	147	3,0
Kiseljak	870	60,0	189	7,0
Kreševo	360	80,0	480	30,0
Novi Travnik	118	20,0	133	12,0
Travnik	150	6,0	180	2,0
Vitez	52	8,0	140	7,0
Hercegovačko-neretvanski kanton	**7.658**	**11,5**	**2.204**	**4,3**
Čapljina	1526	7,3	260	40,0
Čitluk	13	10,0	18	12,5
Grad Mostar	447	10,9	45	5,8
Jablanica	28	8,0	-	-
Konjic	712	8,0	-	-
Neum	1	5,0	0	7,0
Prozor	80	10,0	1518	6,0
Ravno	4650	15,3	-	-
Stolac	200	25,0	363	25,0
Zapadnohercegovački kanton	**335**	**9,1**	**171**	**4,9**
Grude	113	11,5	35	5,0
Grad Široki Brijeg	126	7,0	70	5,0
Ljubuški	87	22,0	42	14,0
Posušje	10	1,9	25	2,2
Kanton Sarajevo	**3.132**	**13,4**	**2.073**	**6,9**
Centar Sarajevo	192	16,0	69	7,0
Hadžići	440	40,0	234	18,0
Ilidža	525	5,0	810	6,0
Ilijaš	660	20,0	425	5,0
Novi Grad Sarajevo	132	8,0	69	4,0
Novo Sarajevo	78	20,0	10	8,4
Stari Grad Sarajevo	579	15,0	154	5,0
Trnovo	14	8,0	13	5,0
Vogošća	512	40,0	288	40,0
Kanton 10	**198**	**7,8**	**342**	**4,2**
Bosansko Grahovo	12	10,0	15	30,0
Drvar	53	12,0	120	3,0
Glamoč	16	15,0	25	9,0
Kupres	-	-	-	-
Livno	20	3,0	53	2,1
Tomislavgrad	98	8,0	130	10,0

33-1 INDEKSI OBIMA INDUSTRIJSKE PROIZVODNJE
CHAIN INDICES OF INDUSTRIAL PRODUCTION

	2006/2005	2007/2006	2008/2007	2009/2008	2010/2009	2011/2010	2012/2011	2013/2012	2014/2013	2015/2014
Unsko-sanski kanton	97,7	105,6	102,6	82,4	105,8	93,7	95,0	118,7	103,4	100,3
Kanton Posavski	134,5	86,7	137,9	113,2	86,4	92,5	145,2	67,7	107,5	101,5
Tuzlanski kanton	102,2	106,8	110,4	87,2	105,2	108,5	100,9	102,7	104,2	99,8
Zeničko-dobojski kanton	125,8	116,5	94,1	87,5	98,5	104,9	95,3	102,0	95,9	101,5
Bosansko-podrinjski kanton	94,3	120,1	107,7	89,4	113,0	73,6	103,1	127,0	117,0	101,8
Srednjobosanski kanton	124,6	105,9	102,3	91,8	109,4	101,2	93,1	123,3	104,9	106,2
Hercegovačko-neretvanski kanton	107,9	85,6	112,8	102,6	118,9	73,0	86,7	115,7	82,5	101,3
Zapadnohercegovački kanton	116,8	104,5	96,8	76,2	121,0	121,6	93,3	85,8	109,5	105,2
Kanton Sarajevo	108,5	121,8	123,8	94,5	98,2	94,8	93,5	99,3	99,2	98,2
Kanton 10	133,4	111,9	112,2	91,3	95,2	94,4	72,7	79,4	95,7	119,4

33-1.1 Lančani indeksi obima industrijske proizvodnje po kantonima
Chain indices of industrial production by cantons

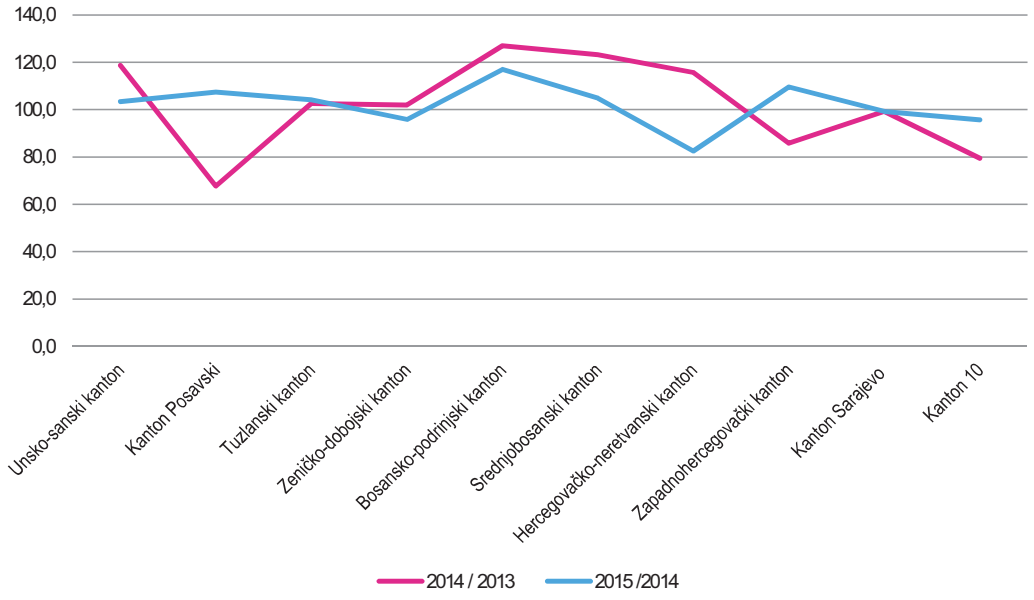

34 - 1 CESTOVNI PRIJEVOZ PUTNIKA
ROAD TRANSPORT OF PASSENGERS

	Prevezeni putnici, 000 *Passengers carried, 000*					Putnički kilometri, 000 *Passenger kilometres, 000*				
	2011	2012	2013	2014	2015	2011	2012	2013	2014	2015
Unsko-sanski	1.081	955	906	937	931	55.849	47.534	39.454	45.696	45.293
Kanton Posavski	285	286	280	293	235	11.403	10.597	11.716	11.950	9.788
Tuzlanski	11.854	12.443	11.797	4.473	4.198	303.169	300.947	331.273	281.189	321.354
Zeničko-dobojski	2.320	2.223	1.572	1.338	1.361	297.868	281.137	247.280	246.622	271.333
Bosansko-podrinjski	781	1653	1.258	1.065	202	36.891	41.310	36.879	28.828	27.995
Srednjobosanski	318	291	312	318	499	37.834	48.011	50.154	52.265	57.956
Hercegovačko-neretvanski	1.407	1.325	1.227	928	930	353.876	326.653	286.837	283.498	277.507
Zapadnohercegovački	3	25	72	81	56	1.039	1.520	2.074	2.206	1.669
Kanton Sarajevo	2.215	2.491	2.567	2.555	2.545	332.610	266.561	271.199	271.979	277.669
Kanton 10	331	211	17	17	18	3.463	3.852	2.366	3.169	1.905

34 - 2 CESTOVNI PRIJEVOZ ROBE
ROAD TRANSPORT OF GOODS

	Prevezena roba, 000 *Goods carried, 000*					Tonski kilometri, 000 *Tonne kilometres, 000*				
	2011	2012	2013	2014	2015	2011	2012	2013	2014	2015
Unsko-sanski	138	174	159	174	171	38.101	44.267	34.946	49.729	46.210
Kanton Posavski	17	19	18	34	16	9.348	6.173	9.100	12.497	10.347
Tuzlanski	1.327	1.859	1.594	1.917	2.524	604.410	624.822	780.703	1.009.156	1.189.585
Zeničko-dobojski	1.458	1.682	1.567	1.786	2.019	425.032	458.333	470.581	521.973	574.015
Bosansko-podrinjski	12	14	15	14	14	17.574	15.564	16.131	15.981	14.856
Srednjobosanski	238	272	257	331	311	91.304	87.684	86.611	203.982	258.417
Hercegovačko-neretvanski	82	93	90	84	269	68.806	69.782	61.422	57.848	133.158
Zapadnohercegovački	64	111	126	179	175	49.672	48.122	52.558	82.151	96.349
Kanton Sarajevo	87	76	226	59	35	38.811	39.299	76.101	50.841	45.967
Kanton 10	117	118	112	108	236	53.436	54.307	49.513	45.347	79.575

34 - 3 REGISTRIRANA CESTOVNA MOTORNA I PRIKLJUČNA VOZILA
REGISTERED ROAD MOTOR AND TRAILER VEHICLES

	Putnička vozila *Passenger cars*					Autobusi *Buses*				
	2011	2012	2013	2014	2015	2011	2012	2013	2014	2015
Ukupno/ *Total*	**450.700**	**465.757**	**482.344**	**499.577**	**516.259**	**2.475**	**2.510**	**2.512**	**2.623**	**2.656**
Unsko-sanski	44.713	46.171	47.866	49.659	51.402	206	204	218	221	223
Kanton Posavski	7.509	7.753	7.877	8.036	8.176	35	35	29	29	27
Tuzlanski	88.125	91.694	95.369	99.438	103.320	592	594	586	607	619
Zeničko-dobojski	68.438	71.072	73.787	77.126	80.318	442	422	411	414	436
Bosansko-podrinjski	5.111	5.341	5.645	5.877	6.189	29	31	31	40	37
Srednjobosanski	43.473	44.814	46.456	48.474	49.817	339	343	357	364	369
Hercegovačko-neretvanski	53.731	55.029	56.276	57.527	58.567	318	341	337	347	343
Zapadnohercegovački	21.616	22.137	22.864	23.255	24.161	61	71	82	90	97
Kanton Sarajevo	105.606	109.333	113.268	117.116	120.981	405	420	407	455	445
Kanton 10	12.378	12.413	12.936	13.069	13.328	48	49	54	56	60

34 - 3 REGISTRIRANA CESTOVNA MOTORNA I PRIKLJUČNA VOZILA (nastavak)
REGISTERED ROAD MOTOR AND TRAILER VEHICLES (continued)

	Teretna vozila *Freight vehicles*					Motocikli *Motorcycles*				
	2011	2012	2013	2014	2015	2011	2012	2013	2014	2015
Ukupno/*Total*	**59.653**	**59.262**	**59.022**	**57.901**	**62.374**	**6.978**	**7.003**	**6.643**	**6.170**	**6.209**
Unsko-sanski	5.314	5.162	4.807	4.247	5.105	1.251	1.274	1.152	1.037	1.048
Kanton Posavski	1.435	1.427	1.354	1.253	1.407	496	598	545	455	494
Tuzlanski	11.787	11.857	12.006	11.909	13.180	1.325	1.281	1.133	1.069	1.048
Zeničko-dobojski	8.640	8.693	8.711	8.862	9.649	871	867	861	760	731
Bosansko-podrinjski	477	470	449	417	503	56	66	62	71	61
Srednjobosanski	6.481	6.515	6.425	6.356	6.661	423	422	453	428	428
Hercegovačko-neretvanski	7.228	7.171	7.220	7.103	7.421	929	860	846	790	819
Zapadnohercegovački	5.108	5.125	5.268	5.172	5.384	273	307	290	250	276
Kanton Sarajevo	11.293	11.040	11.065	10.906	11.338	1.159	1.152	1.149	1.164	1.153
Kanton 10	1.890	1.802	1.717	1.676	1.726	195	176	152	146	151

34 - 3 REGISTRIRANA CESTOVNA MOTORNA I PRIKLJUČNA VOZILA (nastavak)
REGISTERED ROAD MOTOR AND TRAILER VEHICLES (continued)

	Kombinirana *Light vans*					Ostala vozila *Other cars*				
	2011	2012	2013	2014	2015	2011	2012	2013	2014	2015
Ukupno/*Total*	**1.527**	**1.783**	**1.718**	**1.732**	**1.168**	**2.787**	**2.521**	**2.584**	**2.449**	**2.574**
Unsko-sanski	324	319	364	367	53	903	873	897	482	817
Kanton Posavski	23	80	23	30	39	145	145	136	87	117
Tuzlanski	294	327	276	253	131	776	701	708	573	680
Zeničko-dobojski	227	212	336	341	216	368	288	280	291	314
Bosansko-podrinjski	32	18	32	31	26	30	17	21	66	19
Srednjobosanski	140	170	167	196	191	223	225	245	161	261
Hercegovačko-neretvanski	127	179	157	168	227	101	66	70	220	77
Zapadnohercegovački	35	107	44	42	82	49	60	71	114	62
Kanton Sarajevo	301	330	304	287	185	174	117	126	419	199
Kanton 10	24	41	15	17	18	18	29	30	36	28

34-3.1 Registrirana putnička vozila po kantonima, 2015.
Registered passenger car by cantons, 2015

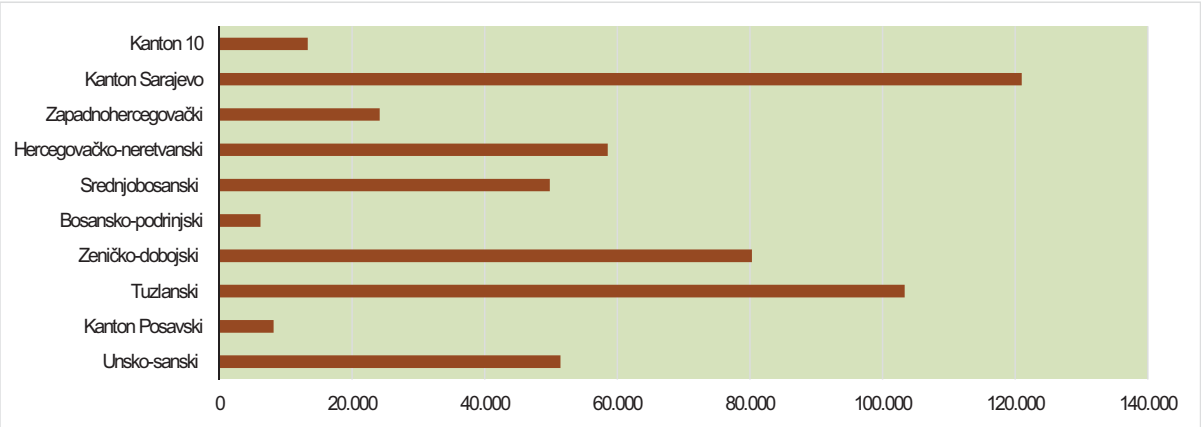

34 - 4 REGISTRIRANA CESTOVNA MOTORNA I PRIKLJUČNA VOZILA PREMA GODINAMA STAROSTI VOZILA, 2015.
REGISTERED ROAD MOTOR AND TRAILER VEHICLES BY AGE, 2015

Starost vozila *Age*	Ukupno *Total*	Putnička vozila *Passenger cars*	Autobusi *Buses*	Teretna vozila *Freight vehicles*	Motocikli *Motorcycles*	Kombinirana *Light vans*	Ostala vozila *Other cars*
Unsko-sanski kanton							
Ukupno/*Total*	**58.648**	**51.402**	**223**	**5.105**	**1.048**	**53**	**817**
do 2 godine/under 2 years	554	330	4	173	36	-	11
3-5	1.541	1.184	4	265	76	3	9
6-10	6.441	5.062	35	989	318	5	32
11-15	20.619	19.003	64	1.230	258	14	50
15+	29.493	25.823	116	2.448	360	31	715
Kanton Posavski							
Ukupno/*Total*	**10.260**	**8.176**	**27**	**1.407**	**494**	**39**	**117**
do 2 godine/under 2 years	170	78	-	53	33	1	5
3-5	372	252	-	84	31	3	2
6-10	1.488	990	4	334	147	6	7
11-15	3.528	3.099	6	294	108	9	12
15+	4.702	3.757	17	642	175	20	91
Tuzlanski kanton							
Ukupno/*Total*	**118.978**	**103.320**	**619**	**13.180**	**1.048**	**131**	**680**
do 2 godine/under 2 years	1.828	980	4	720	79	2	43
3-5	4.221	3.076	11	1.008	86	6	34
6-10	15.323	11.099	62	3.771	328	14	49
11-15	41.369	37.923	174	3.001	195	28	48
15+	56.237	50.242	368	4.680	360	81	506
Zeničko-dobojski kanton							
Ukupno/*Total*	**91.664**	**80.318**	**436**	**9.649**	**731**	**216**	**314**
do 2 godine/under 2 years	1.137	525	17	509	50	12	24
3-5	2.496	1.652	27	728	53	26	10
6-10	10.694	7.780	62	2.531	268	24	29
11-15	33.939	31.229	121	2.387	140	21	41
15+	43.398	39.132	209	3.494	220	133	210
Bosansko-podrinjski kanton							
Ukupno/*Total*	**6.835**	**6.189**	**37**	**503**	**61**	**26**	**19**
do 2 godine/under 2 years	64	26	-	27	4	1	6
3-5	163	114	1	40	4	-	4
6-10	757	586	8	134	24	2	3
11-15	2.271	2.143	12	97	12	5	2
15+	3.580	3.320	16	205	17	18	4

34 - 4 REGISTRIRANA CESTOVNA MOTORNA I PRIKLJUČNA VOZILA PREMA GODINAMA STAROSTI, 2015. (nastavak)
REGISTERED ROAD MOTOR AND TRAILER VEHICLES BY AGE, 2015 (continued)

Starost vozila *Age*	Ukupno *Total*	Putnička vozila *Passenger cars*	Autobusi *Buses*	Teretna vozila *Freight vehicles*	Motocikli *Motorcycles*	Kombinirana *Light vans*	Ostala vozila *Other cars*
Srednjobosanski kanton							
Ukupno/*Total*	**57.727**	**49.817**	**369**	**6.661**	**428**	**191**	**261**
do 2 godine/under 2 years	695	295	1	370	15	6	8
3-5	1.619	1.088	3	489	22	8	9
6-10	5.971	4.338	38	1.410	135	18	32
11-15	20.241	18.585	76	1.430	83	26	41
15+	29.201	25.511	251	2.962	173	133	171
Hercegovačko-neretvanski kanton							
Ukupno/*Total*	**67.454**	**58.567**	**343**	**7.421**	**819**	**227**	**77**
do 2 godine/under 2 years	1.317	847	14	410	27	8	11
3-5	3.684	2.932	14	641	78	13	6
6-10	10.794	8.967	48	1.411	333	25	10
11-15	20.733	18.816	132	1.534	197	43	11
15+	30.926	27.005	135	3.425	184	138	39
Zapadnohercegovački kanton							
Ukupno/*Total*	**30.062**	**24.161**	**97**	**5.384**	**276**	**82**	**62**
do 2 godine/under 2 years	528	203	2	306	9	4	4
3-5	1.699	1.126	1	547	10	12	3
6-10	5.169	3.510	16	1.536	86	11	10
11-15	9.157	7.895	51	1.121	67	16	7
15+	13.509	11.427	27	1.874	104	39	38
Kanton Sarajevo							
Ukupno/*Total*	**134.301**	**120.981**	**445**	**11.338**	**1.153**	**185**	**199**
do 2 godine/under 2 years	4.759	3.816	11	829	79	5	19
3-5	11.079	9.623	43	1.237	140	15	21
6-10	29.436	25.245	80	3.575	458	39	39
11-15	46.013	42.837	147	2.733	228	40	28
15+	43.014	39.460	164	2.964	248	86	92
Kanton 10							
Ukupno/*Total*	**15.311**	**13.328**	**60**	**1.726**	**151**	**18**	**28**
do 2 godine/under 2 years	130	74	1	43	8	-	4
3-5	485	372	4	101	5	2	1
6-10	1.959	1.546	11	362	37	1	2
11-15	4.939	4.513	14	376	32	4	-
15+	7.798	6.823	30	844	69	11	21

34 - 5 POGINULE OSOBE PREMA STAROSTI, 2015.
KILLED PERSONS BY AGE, 2015

	Ukupno *Total*	**do 6 godina** *Under 6 years old*	**6-9**	**10-14**	**15-17**	**18-20**	**21-24**	**25-64**	**65+**	**nepoznato** *Unknown*
Ukupno/*Total*	**186**	**1**	**3**	**3**	**4**	**21**	**20**	**96**	**36**	**2**
Unsko-sanski	22	-	1	-	2	3	3	9	4	-
Kanton Posavski	4	-	-	-	-	1	-	2	1	-
Tuzlanski	37	-	-	-	1	3	3	22	6	2
Zeničko-dobojski	27	1	1	-	-	3	3	14	5	-
Bosansko-podrinjski	2	-	-	-	-	-	1	1	-	-
Srednjobosanski	22	-	-	1	-	6	2	9	4	-
Hercegovačko-neretvanski	36	-	1	-	1	4	5	17	8	-
Zapadnohercegovački	9	-	-	2	-	-	3	4	-	-
Kanton Sarajevo	15	-	-	-	-	1	-	8	6	-
Kanton 10	12	-	-	-	-	-	-	10	2	-

34 - 6 POVRIJEĐENE OSOBE PREMA STAROSTI, 2015.
INJURED PERSONS BY AGE, 2015

	Ukupno *Total*	**do 6 godina** *Under 6 years old*	**6-9**	**10-14**	**15-17**	**18-20**	**21-24**	**25-64**	**65+**	**nepoznato** *Unknown*
Ukupno/*Total*	**7.168**	**138**	**166**	**228**	**311**	**797**	**1.100**	**3.820**	**441**	**167**
Unsko-sanski	789	16	21	43	59	89	108	369	83	1
Kanton Posavski	108	3	3	6	9	14	11	55	5	2
Tuzlanski	1.849	35	47	50	86	213	287	913	123	95
Zeničko-dobojski	983	33	37	33	45	82	134	553	49	17
Bosansko-podrinjski	39	3	-	1	6	1	6	18	4	-
Srednjobosanski	657	4	15	32	30	85	107	338	42	4
Hercegovačko-neretvanski	906	17	9	22	24	87	125	569	46	7
Zapadnohercegovački	461	6	5	14	21	88	91	207	29	-
Kanton Sarajevo	1.206	18	26	23	27	117	203	708	43	41
Kanton 10	170	3	3	4	4	21	28	90	17	-

34 - 7 BROJ SAOBRAĆAJNIH/PROMETNIH NEZGODA
NUMBER OF TRAFFIC ACCIDENTS

	2011	**2012**	**2013**	**2014**	**2015**
Ukupno/*Total*	**27.951**	**25.834**	**26.698**	**27.578**	**28.982**
Unsko-sanski	2.704	2.463	2.691	2.882	3.029
Kanton Posavski	242	252	253	247	265
Tuzlanski	5.088	3.349	2.840	2.587	2.739
Zeničko-dobojski	3.965	3.966	4.109	4.411	4.580
Bosansko-podrinjski	85	82	94	81	63
Srednjobosanski	2.886	2.731	2.974	3.094	3.311
Hercegovačko-neretvanski	1.945	1.858	1.948	1.861	2.129
Zapadnohercegovački	645	528	608	740	668
Kanton Sarajevo	9.701	9.877	10.536	10.974	11.475
Kanton 10	690	728	645	701	723

34 - 8 PRVI PUT REGISTRIRANA VOZILA NA MOTORNI POGON, 2015.
MOTOR VEHICLES - FIRST REGISTRATION, 2015

	Putnička vozila *Passenger cars*	Autobusi *Buses*	Teretna vozila *Freight vehicles*	Motocikli *Motorcycles*	Kombinirana *Light vans*	Ostala vozila *Other cars*
Ukupno/*Total*	**41.512**	**229**	**5.567**	**908**	**126**	**952**
Unsko-sanski	4.643	21	424	135	10	204
Kanton Posavski	538	-	110	77	5	45
Tuzlanski	8.570	64	1.428	196	14	286
Zeničko-dobojski	6.967	46	1.008	134	26	169
Bosansko-podrinjski	332	2	34	7	2	11
Srednjobosanski	4.207	20	521	69	20	92
Hercegovačko-neretvanski	3.854	13	578	106	19	33
Zapadnohercegovački	1.775	19	438	39	12	33
Kanton Sarajevo	9.823	40	919	120	18	58
Kanton 10	803	4	107	25	-	21

34 - 9 PRVI PUT REGISTRIRANA VOZILA NA MOTORNI POGON PREMA GODINAMA STAROSTI VOZILA, 2015.
MOTOR VEHICLES BY AGE - FIRST REGISTRATION, 2015

Starost vozila *Age*	Ukupno *Total*	Putnička vozila *Passenger cars*	Autobusi *Buses*	Teretna vozila *Freight vehicles*	Motocikli *Motorcycles*	Kombinirana *Light vans*	Ostala vozila *Other cars*
				Unsko-sanski kanton			
Ukupno/*Total*	**5.437**	**4.643**	**21**	**424**	**135**	**10**	**204**
do 2 godine/*Under 2 years*	319	195	-	89	26	-	9
3-5	315	249	-	48	16	-	2
6-10	992	816	8	122	40	3	3
11-15	3.155	2.973	13	121	35	4	9
15+	656	410	-	44	18	3	181
				Kanton Posavski			
Ukupno/*Total*	**775**	**538**	**-**	**110**	**77**	**5**	**45**
do 2 godine/Under 2 years	128	53	-	40	30	-	5
3-5	39	21	-	10	7	-	1
6-10	163	115	-	28	16	2	2
11-15	366	316	-	25	19	3	3
15+	79	33	-	7	5	-	34
				Tuzlanski kanton			
Ukupno/*Total*	**10.558**	**8.570**	**64**	**1.428**	**196**	**14**	**286**
do 2 godine/Under 2 years	1.162	601	4	449	67	2	39
3-5	598	373	-	190	24	-	11
6-10	1.790	1.275	15	444	51	3	2
11-15	6.097	5.719	45	279	32	8	14
15+	911	602	-	66	22	1	220
				Zeničko-dobojski kanton			
Ukupno/*Total*	**8.350**	**6.967**	**46**	**1.008**	**134**	**26**	**169**
do 2 godine/Under 2 years	688	297	7	306	45	9	24
3-5	498	335	-	141	15	1	6
6-10	1.631	1.224	9	338	42	8	10
11-15	4.915	4.656	30	195	13	2	19
15+	618	455	-	28	19	6	110

34 - 9 PRVI PUT REGISTRIRANA VOZILA NA MOTORNI POGON PREMA GODINAMA STAROSTI, 2015. (nastavak)
MOTOR VEHICLES BY AGE - FIRST REGISTRATION, 2015 (continued)

Starost vozila *Age*	Ukupno *Total*	Putnička vozila *Passenger cars*	Autobusi *Buses*	Teretna vozila *Freight vehicles*	Motocikli *Motorcycles*	Kombinirana *Light vans*	Ostala vozila *Other cars*
Bosansko-podrinjski kanton							
Ukupno/*Total*	**388**	**332**	**2**	**34**	**7**	**2**	**11**
do 2 godine/under 2 years	43	17	-	15	4	1	6
3-5	27	22	-	3	1	-	1
6-10	64	52	-	8	2	1	1
11-15	234	226	2	5	-	-	1
15+	20	15	-	3	-	-	2
Srednjobosanski kanton							
Ukupno/*Total*	**4.929**	**4.207**	**20**	**521**	**69**	**20**	**92**
do 2 godine/under 2 years	343	162	1	157	12	3	8
3-5	252	176	-	62	8	-	6
6-10	903	705	5	155	23	7	8
11-15	3.048	2.882	12	119	14	7	14
15+	383	282	2	28	12	3	56
Hercegovačko-neretvanski kanton							
Ukupno/*Total*	**4.603**	**3.854**	**13**	**578**	**106**	**19**	**33**
do 2 godine/under 2 years	785	496	6	248	17	7	11
3-5	684	592	-	80	11	-	1
6-10	929	746	2	143	33	4	1
11-15	2.018	1.884	5	89	30	4	6
15+	187	136	-	18	15	4	14
Zapadnohercegovački kanton							
Ukupno/*Total*	**2.316**	**1.775**	**19**	**438**	**39**	**12**	**33**
do 2 godine/under 2 years	307	124	1	170	7	2	3
3-5	417	331	-	77	3	3	3
6-10	494	344	2	129	11	2	6
11-15	952	871	16	44	13	3	5
15+	146	105	-	18	5	2	16
Kanton Sarajevo							
Ukupno/*Total*	**10.978**	**9.823**	**40**	**919**	**120**	**18**	**58**
do 2 godine/under 2 years	2.753	2.182	5	490	54	4	18
3-5	1.281	1.176	1	76	12	1	15
6-10	2.179	1.935	7	197	26	6	8
11-15	4.423	4.247	16	137	17	2	4
15+	342	283	11	19	11	5	13
Kanton 10							
Ukupno/*Total*	**960**	**803**	**4**	**107**	**25**	**-**	**21**
do 2 godine/under 2 years	64	33	-	23	4	-	4
3-5	82	63	-	19	-	-	-
6-10	217	173	2	29	12	-	1
11-15	518	489	2	22	5	-	-
15+	79	45	-	14	4	-	16

35-1 IZVOZ I UVOZ PO KANTONIMA U 2015.
EXPORTS & IMPORTS IN 2015 BY CANTONS

	Izvoz *Exports*		Uvoz *Imports*		Trgovinski bilans u hilj./tis. KM *Balance of Trade in thousands of KM*	Pokrivenost uvoza izvozom u procentima *The Cover of imports by exports in percent*
	hilj./tis. KM *in 000 KM*	Struktura u % *Structure in %*	hilj./tis. KM *in 000 KM*	Struktura u % *Structure in %*		
Ukupno *Total*	6.148.081	100,0	10.681.387	100,0	-4.533.306	57,6
Unsko-sanski kanton	238.381	3,9	303.535	2,8	-65.154	78,5
Kanton Posavski	99.625	1,6	152.012	1,4	-52.387	65,5
Tuzlanski kanton	1.200.257	19,5	1.547.293	14,5	-347.036	77,6
Zeničko-dobojski kanton	1.629.457	26,5	1.615.218	15,1	14.239	100,9
Bosansko-podrinjski kanton	142.354	2,3	86.480	0,8	55.874	164,6
Srednjobosanski kanton	658.339	10,7	914.282	8,6	-255.944	72,0
Hercegovačko-neretvanski kanton	587.176	9,6	1.068.147	10,0	-480.971	55,0
Zapadnohercegovački kanton	497.729	8,1	1.239.542	11,6	-741.814	40,2
Kanton Sarajevo	1.004.799	16,3	3.572.899	33,4	-2.568.101	28,1
Kanton 10	85.492	1,4	152.314	1,4	-66.822	56,1
Neraspoređeno po kantonima *Unclassified*	4.472	0,1	29.664	0,3	-25.191	15,1

Izvor: Baza podataka Uprave za indirektno/neizravno oporezivanje BiH, preuzeta od Agencije za statistiku BiH.
Source: Indirect Taxation Authority of BiH database through the medium of Agency for statistics of BiH.

35-1.1 Pokrivenost uvoza izvozom u procentima, 2015.
The Cover of imports by exports in percent, 2015

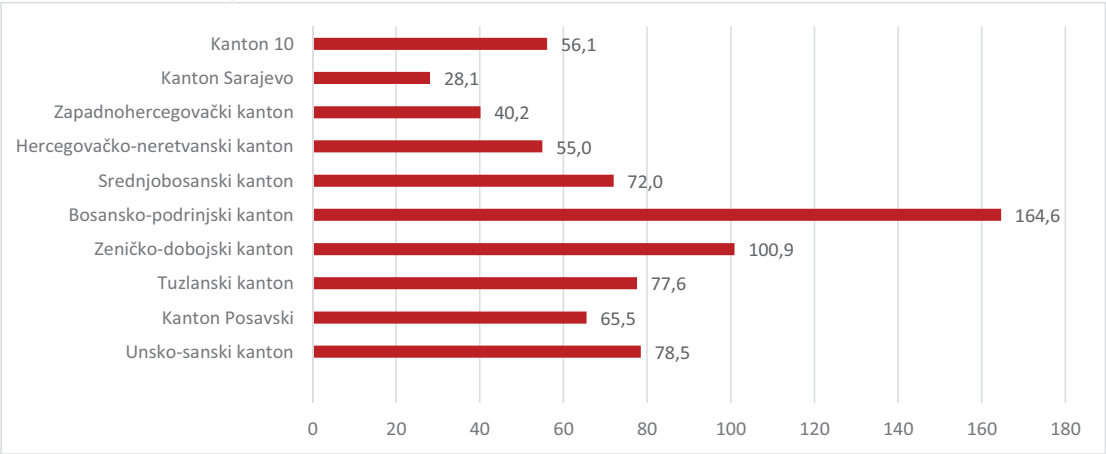

35-2 IZVOZ I UVOZ PO SEKTORIMA I ODSJECIMA SMTK - Rev 4, 2015.
EXPORTS AND IMPORTS BY SECTIONS AND DIVISIONS OF THE SITC - Rev 4, 2015

u hilj. / tis. KM
in 000 KM

	Izvoz *Exports*	**Uvoz** *Imports*	
	Unsko-sanski kanton		
Ukupno	238.381	303.535	***Total***
0 Hrana i žive životinje	18.377	21.419	*Food and live animals*
1 Pića i duhan	863	6.068	*Beverages and tobacco*
2 Sirove materije nejestive osim goriva	47.374	8.525	*Inedible raw materials except fuel*
3 Mineralna goriva i maziva	2	993	*Mineral fuels and lubricants*
4 Životinjska i biljna ulja i masti	0	84	*Animal and vegetable oils and fats*
5 Hemijski/Kemijski proizvodi	13.674	53.872	*Chemical products*
6 Industrijski proizvodi razvrstani prema materijalu	52.663	100.805	*Manufactures classified by material*
7 Mašine/strojevi i transportni uređaji	70.604	64.521	*Machinery and transport equpment*
8 Razni industrijski proizvodi	34.822	47.249	*Miscellaneous manufactured goods*
9 Proizvodi i transakcije, nerazvrstani po kategorijama	-	-	*Products and transactions, unclasified according to category*
	Kanton Posavski		
Ukupno	99.625	152.012	***Total***
0 Hrana i žive životinje	3.285	35.040	*Food and live animals*
1 Pića i duhan	434	8.878	*Beverages and tobacco*
2 Sirove materije nejestive osim goriva	26.591	14.628	*Inedible raw materials except fuel*
3 Mineralna goriva i maziva	17	11.543	*Mineral fuels and lubricants*
4 Životinjska i biljna ulja i masti	-	-	*Animal and vegetable oils and fats*
5 Hemijski/Kemijski proizvodi	3.219	17.098	*Chemical products*
6 Industrijski proizvodi razvrstani prema materijalu	9.827	21.986	*Manufactures classified by material*
7 Mašine/strojevi i transportni uređaji	47.773	35.970	*Machinery and transport equpment*
8 Razni industrijski proizvodi	8.480	6.868	*Miscellaneous manufactured goods*
9 Proizvodi i transakcije, nerazvrstani po kategorijama	-	-	*Products and transactions, unclasified according to category*
	Tuzlanski kanton		
Ukupno	1.200.257	1.547.293	***Total***
0 Hrana i žive životinje	44.040	133.146	*Food and live animals*
1 Pića i duhan	554	12.297	*Beverages and tobacco*
2 Sirove materije nejestive osim goriva	70.539	14.255	*Inedible raw materials except fuel*
3 Mineralna goriva i maziva	142.730	166.387	*Mineral fuels and lubricants*
4 Životinjska i biljna ulja i masti	30	10.141	*Animal and vegetable oils and fats*
5 Hemijski/Kemijski proizvodi	227.433	208.474	*Chemical products*
6 Industrijski proizvodi razvrstani prema materijalu	110.005	456.245	*Manufactures classified by material*
7 Mašine/strojevi i transportni uređaji	261.178	398.583	*Machinery and transport equpment*
8 Razni industrijski proizvodi	343.636	147.764	*Miscellaneous manufactured goods*
9 Proizvodi i transakcije, nerazvrstani po kategorijama	111	-	*Products and transactions, unclasified according to category*

35-2 IZVOZ I UVOZ PO SEKTORIMA I ODSJECIMA SMTK - Rev 4, 2015. (nastavak)
EXPORTS AND IMPORTS BY SECTIONS AND DIVISIONS OF THE SITC - Rev 4, 2015 (continued)

u hilj. / tis. KM
in 000 KM

	Izvoz *Exports*	Uvoz *Imports*	
	Canton 4		
Ukupno	1.629.457	1.615.218	***Total***
0 Hrana i žive životinje	49.257	154.247	*Food and live animals*
1 Pića i duhan	180	3.803	*Beverages and tobacco*
2 Sirove materije nejestive osim goriva	72.727	44.246	*Inedible raw materials except fuel*
3 Mineralna goriva i maziva	35.433	188.886	*Mineral fuels and lubricants*
4 Životinjska i biljna ulja i masti	36	9.740	*Animal and vegetable oils and fats*
5 Hemijski/Kemijski proizvodi	7.088	189.875	*Chemical products*
6 Industrijski proizvodi razvrstani prema materijalu	621.572	641.409	*Manufactures classified by material*
7 Mašine/strojevi i transportni uređaji	231.711	272.841	*Machinery and transport equpment*
8 Razni industrijski proizvodi	611.454	110.167	*Miscellaneous manufactured goods*
9 Proizvodi i transakcije, nerazvrstani po kategorijama	-	4	*Products and transactions, unclasified according to category*
	Bosansko-podrinjski kanton		
Ukupno	142.354	86.480	***Total***
0 Hrana i žive životinje	-	941	*Food and live animals*
1 Pića i duhan	79	-	*Beverages and tobacco*
2 Sirove materije nejestive osim goriva	7.534	386	*Inedible raw materials except fuel*
3 Mineralna goriva i maziva	-	65	*Mineral fuels and lubricants*
4 Životinjska i biljna ulja i masti	-	-	*Animal and vegetable oils and fats*
5 Hemijski/Kemijski proizvodi	24.128	11.598	*Chemical products*
6 Industrijski proizvodi razvrstani prema materijalu	49.974	57.054	*Manufactures classified by material*
7 Mašine/strojevi i transportni uređaji	34.001	9.216	*Machinery and transport equpment*
8 Razni industrijski proizvodi	26.638	7.222	*Miscellaneous manufactured goods*
9 Proizvodi i transakcije, nerazvrstani po kategorijama	-	-	*Products and transactions, unclasified according to category*
	Srednjobosanski kanton		
Ukupno	658.339	914.282	***Total***
0 Hrana i žive životinje	54.016	145.809	*Food and live animals*
1 Pića i duhan	15.184	69.063	*Beverages and tobacco*
2 Sirove materije nejestive osim goriva	55.114	17.324	*Inedible raw materials except fuel*
3 Mineralna goriva i maziva	61	9.607	*Mineral fuels and lubricants*
4 Životinjska i biljna ulja i masti	1	4.589	*Animal and vegetable oils and fats*
5 Hemijski/Kemijski proizvodi	81.703	66.505	*Chemical products*
6 Industrijski proizvodi razvrstani prema materijalu	76.458	277.805	*Manufactures classified by material*
7 Mašine/strojevi i transportni uređaji	99.754	187.096	*Machinery and transport equpment*
8 Razni industrijski proizvodi	275.990	136.484	*Miscellaneous manufactured goods*
9 Proizvodi i transakcije, nerazvrstani po kategorijama	58	-	*Products and transactions, unclasified according to category*

35-2 IZVOZ I UVOZ PO SEKTORIMA I ODSJECIMA SMTK - Rev 4, 2015. (nastavak)
EXPORTS AND IMPORTS BY SECTIONS AND DIVISIONS OF THE SITC - Rev 4, 2015 (continued)

u hilj. / tis. KM
in 000 KM

	Izvoz *Exports*	Uvoz *Imports*	
Hercegovačko-neretvanski kanton			
Ukupno	587.176	1.068.147	***Total***
0 Hrana i žive životinje	19.398	216.926	*Food and live animals*
1 Pića i duhan	8.643	13.746	*Beverages and tobacco*
2 Sirove materije nejestive osim goriva	19.136	99.057	*Inedible raw materials except fuel*
3 Mineralna goriva i maziva	10.787	62.246	*Mineral fuels and lubricants*
4 Životinjska i biljna ulja i masti	0	10.123	*Animal and vegetable oils and fats*
5 Hemijski/Kemijski proizvodi	7.488	173.750	*Chemical products*
6 Industrijski proizvodi razvrstani prema materijalu	370.718	250.372	*Manufactures classified by material*
7 Mašine/strojevi i transportni uređaji	37.435	172.765	*Machinery and transport equpment*
8 Razni industrijski proizvodi	113.571	69.162	*Miscellaneous manufactured goods*
9 Proizvodi i transakcije, nerazvrstani po kategorijama	-	1	*Products and transactions, unclasified according to category*
Zapadnohercegovački kanton			
Ukupno	497.729	1.239.542	***Total***
0 Hrana i žive životinje	54.635	255.685	*Food and live animals*
1 Pića i duhan	1.305	66.202	*Beverages and tobacco*
2 Sirove materije nejestive osim goriva	8.385	11.235	*Inedible raw materials except fuel*
3 Mineralna goriva i maziva	983	39.577	*Mineral fuels and lubricants*
4 Životinjska i biljna ulja i masti	-	6.624	*Animal and vegetable oils and fats*
5 Hemijski/Kemijski proizvodi	9.486	211.374	*Chemical products*
6 Industrijski proizvodi razvrstani prema materijalu	224.865	331.970	*Manufactures classified by material*
7 Mašine/strojevi i transportni uređaji	134.310	223.032	*Machinery and transport equpment*
8 Razni industrijski proizvodi	63.759	93.843	*Miscellaneous manufactured goods*
9 Proizvodi i transakcije, nerazvrstani po kategorijama	-	-	*Products and transactions, unclasified according to category*
Kanton Sarajevo			
Ukupno	1.004.799	3.572.899	***Total***
0 Hrana i žive životinje	89.604	363.519	*Food and live animals*
1 Pića i duhan	11.439	123.772	*Beverages and tobacco*
2 Sirove materije nejestive osim goriva	118.965	26.876	*Inedible raw materials except fuel*
3 Mineralna goriva i maziva	214.174	898.381	*Mineral fuels and lubricants*
4 Životinjska i biljna ulja i masti	49	19.795	*Animal and vegetable oils and fats*
5 Hemijski/Kemijski proizvodi	117.127	486.180	*Chemical products*
6 Industrijski proizvodi razvrstani prema materijalu	63.391	447.465	*Manufactures classified by material*
7 Mašine/strojevi i transportni uređaji	128.664	794.480	*Machinery and transport equpment*
8 Razni industrijski proizvodi	261.384	412.426	*Miscellaneous manufactured goods*
9 Proizvodi i transakcije, nerazvrstani po kategorijama	1	5	*Products and transactions, unclasified according to category*

35-2 IZVOZ I UVOZ PO SEKTORIMA I ODSJECIMA SMTK - Rev 4, 2015. (nastavak)
EXPORTS AND IMPORTS BY SECTIONS AND DIVISIONS OF THE SITC - Rev 4, 2015 (continued)

u hilj. / tis. KM
in 000 KM

	Izvoz *Exports*	Uvoz *Imports*	
	Kanton 10		
Ukupno	85.492	152.314	***Total***
0 Hrana i žive životinje	7.598	52.824	*Food and live animals*
1 Pića i duhan	-	1.709	*Beverages and tobacco*
2 Sirove materije nejestive osim goriva	35.238	4.232	*Inedible raw materials except fuel*
3 Mineralna goriva i maziva	1.924	624	*Mineral fuels and lubricants*
4 Životinjska i biljna ulja i masti	-	661	*Animal and vegetable oils and fats*
5 Hemijski/Kemijski proizvodi	9.929	18.801	*Chemical products*
6 Industrijski proizvodi razvrstani prema materijalu	27.622	39.792	*Manufactures classified by material*
7 Mašine/strojevi i transportni uređaji	367	25.768	*Machinery and transport equpment*
8 Razni industrijski proizvodi	2.729	7.904	*Miscellaneous manufactured goods*
9 Proizvodi i transakcije, nerazvrstani po kategorijama	85	-	*Products and transactions, unclasified according to category*

Izvor: Baza podataka Uprave za indirektno/neizravno oporezivanje BiH, preuzeta od Agencije za statistiku BiH.
Source: Indirect Taxation Authority of BiH database through the medium of Agency for statistics of BiH.

35-2.1 Izvoz i uvoz po kantonima u 000 KM, 2015.
Export and import by cantons in 000 BAM, 2015

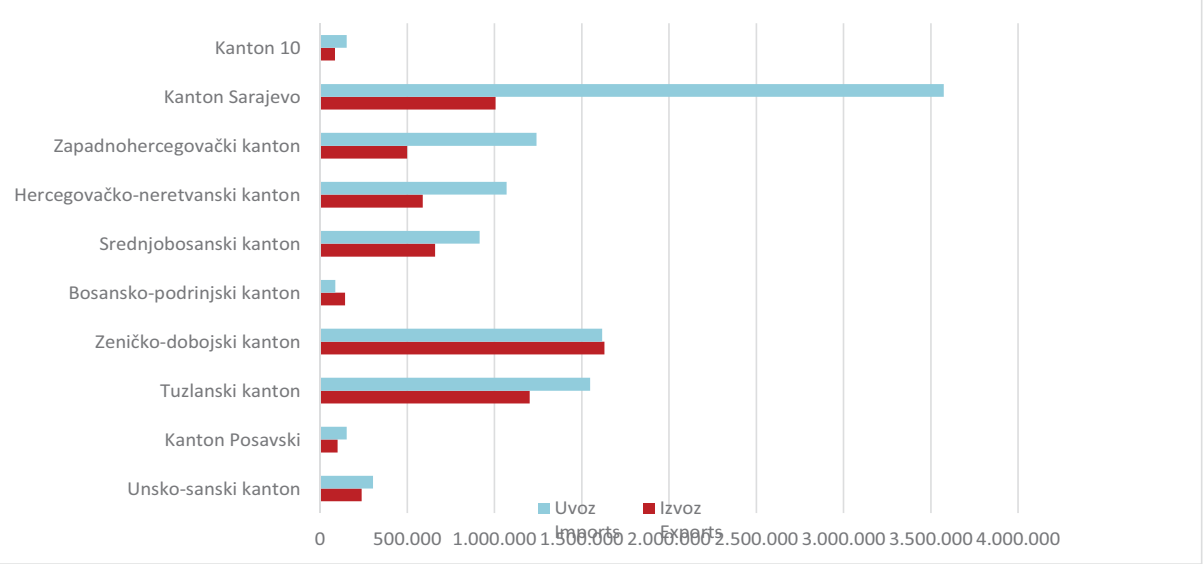

35-3 ZEMLJE U KOJE SE NAJVIŠE IZVOZILO U 2015. - TOP 10
TOP 10 COUNTRIES IN EXPORTS, 2015

	hilj./tis. KM in *000 KM*	**Struktura u %** *Structure* in %	
	Unsko-sanski kanton		
Ukupno	238.381	100,0	***Total***
Italija	57.938	24,3	*Italy*
Austrija	44.875	18,8	*Austria*
Slovenija	43.812	18,4	*Slovenia*
Njemačka	35.488	14,9	*Germany*
Hrvatska	22.834	9,6	*Croatia*
Švicarska	7.891	3,3	*Switzerland*
Srbija	6.246	2,6	*Serbia*
Francuska	5.444	2,3	*France*
Nizozemska	2.925	1,2	*Netherlands*
Egipat	1.706	0,7	*Egypt*
Sve ostale zemlje	9.222	3,9	*All other countries*
	Kanton Posavski		
Ukupno	99.625	100,0	***Total***
Njemačka	36.425	36,6	*Germany*
Austrija	23.249	23,3	*Austria*
Slovenija	12.608	12,7	*Slovenia*
Hrvatska	10.003	10,0	*Croatia*
Švicarska	4.153	4,2	*Switzerland*
Italija	3.437	3,4	*Italy*
Nizozemska	2.639	2,6	*Netherlands*
Crna Gora	2.475	2,5	*Montenegro*
Makedonija BJR	928	0,9	*Macedonia FYR*
Srbija	792	0,8	*Serbia*
Sve ostale zemlje	2.916	2,9	*All other countries*
	Tuzlanski kanton		
Ukupno	1.200.257	100,0	***Total***
Slovenija	169.764	14,1	*Slovenia*
Austrija	163.411	13,6	*Austria*
Srbija	140.585	11,7	*Serbia*
Njemačka	133.057	11,1	*Germany*
Italija	91.500	7,6	*Italy*
Hrvatska	83.591	7,0	*Croatia*
Nizozemska	37.316	3,1	*Netherlands*
Mađarska	25.927	2,2	*Hungary*
Francuska	16.686	1,4	*France*
Švicarska	16.684	1,4	*Switzerland*
Sve ostale zemlje	321.735	26,8	*All other countries*
	Zeničko-dobojski kanton		
Ukupno	1.629.457	100,0	***Total***
Njemačka	384.997	23,6	*Germany*
Italija	178.979	11,0	*Italy*
Hrvatska	112.479	6,9	*Croatia*
Austrija	110.527	6,8	*Austria*
Turska	106.814	6,6	*Turkey*
Španija	104.222	6,4	*Spain*
Slovenija	89.941	5,5	*Slovenia*
Srbija	77.664	4,8	*Serbia*
Češka	67.991	4,2	*Czech Republic*
Rumunija	59.323	3,6	*Romania*
Sve ostale zemlje	336.520	20,7	*All other countries*

35-3 ZEMLJE U KOJE SE NAJVIŠE IZVOZILO U 2015. - TOP 10 (nastavak)
TOP 10 COUNTRIES IN EXPORTS, 2015 (continued)

	hilj./tis. KM in *000 KM*	**Struktura u %** *Structure* in %	
	Bosansko-podrinjski kanton		
Ukupno	142.354	100,0	***Total***
Njemačka	62.933	44,2	*Germany*
SAD	13.233	9,3	*United States*
Austrija	13.129	9,2	*Austria*
Srbija	11.101	7,8	*Serbia*
Turska	5.652	4,0	*Turkey*
Slovačka	5.524	3,9	*Slovakia*
Slovenija	4.925	3,5	*Slovenia*
Kina	3.569	2,5	*China*
Ujed. Arapski Emirati	3.406	2,4	*United Arab Emirates*
Češka	2.554	1,8	*Czech Republic*
Sve ostale zemlje	16.328	11,5	*All other countries*
	Srednjobosanski kanton		
Ukupno	658.339	100,0	***Total***
Italija	192.845	29,3	*Italy*
Njemačka	105.779	16,1	*Germany*
Slovenija	53.863	8,2	*Slovenia*
Luksemburg	52.073	7,9	*Luxembourg*
Hrvatska	49.367	7,5	*Croatia*
Turska	35.798	5,4	*Turkey*
Poljska	29.362	4,5	*Poland*
Švedska	22.641	3,4	*Sweden*
Austrija	18.024	2,7	*Austria*
Francuska	14.317	2,2	*France*
Sve ostale zemlje	84.270	12,8	*All other countries*
	Hercegovačko-neretvanski kanton		
Ukupno	587.176	100,0	***Total***
Italija	144.775	24,7	*Italy*
Hrvatska	71.965	12,3	*Croatia*
Njemačka	59.645	10,2	*Germany*
Austrija	57.738	9,8	*Austria*
Afganistan	32.854	5,6	*Afghanistan*
Crna Gora	27.683	4,7	*Montenegro*
Rumunija	24.561	4,2	*Romania*
Mađarska	23.876	4,1	*Hungary*
Saudijska Arabija	19.007	3,2	*Saudi Arabia*
SAD	15.982	2,7	*United States*
Sve ostale zemlje	109.090	18,6	*All other countries*
	Zapadnohercegovački kanton		
Ukupno	497.729	100,0	***Total***
Hrvatska	136.371	27,4	*Croatia*
Njemačka	70.533	14,2	*Germany*
Slovenija	60.239	12,1	*Slovenia*
Austrija	54.764	11,0	*Austria*
Crna Gora	47.255	9,5	*Montenegro*
Turska	40.220	8,1	*Turkey*
Italija	29.897	6,0	*Italy*
Srbija	9.241	1,9	*Serbia*
Kosovo	8.062	1,6	*Kosovo*
Makedonija BJR	7.080	1,4	*Macedonia FYR*
Sve ostale zemlje	34.067	6,8	*All other countries*

35-3 ZEMLJE U KOJE SE NAJVIŠE IZVOZILO U 2015. - TOP 10 (nastavak)
TOP 10 COUNTRIES IN EXPORTS, 2015 (continued)

	hilj./tis. KM in *000 KM*	**Struktura u %** *Structure* in %	
	Kanton Sarajevo		
Ukupno	1.004.799	100,0	***Total***
Njemačka	236.167	23,5	*Germany*
Hrvatska	149.445	14,9	*Croatia*
Srbija	121.848	12,1	*Serbia*
Ruska Federacija	65.016	6,5	*Russian Federation*
Crna Gora	57.874	5,8	*Montenegro*
Slovenija	40.800	4,1	*Slovenia*
Mađarska	30.075	3,0	*Hungary*
Italija	27.375	2,7	*Italy*
Austrija	25.331	2,5	*Austria*
Kosovo	24.801	2,5	*Kosovo*
Sve ostale zemlje	226.066	22,5	*All other countries*
	Kanton 10		
Ukupno	85.492	100,0	***Total***
Hrvatska	42.791	50,1	*Croatia*
Turska	5.974	7,0	*Turkey*
Makedonija BJR	4.327	5,1	*Macedonia FYR*
Srbija	4.091	4,8	*Serbia*
Ujed. Arapski Emirati	3.690	4,3	*United Arab Emirates*
Italija	3.333	3,9	*Italy*
Crna Gora	2.920	3,4	*Montenegro*
Slovenija	2.527	3,0	*Slovenia*
Kosovo	1.650	1,9	*Kosovo*
Njemačka	1.541	1,8	*Germany*
Sve ostale zemlje	12.648	14,8	*All other countries*

Izvor: Baza podataka Uprave za indirektno/neizravno oporezivanje BiH, preuzeta od Agencije za statistiku BiH.
Source: Indirect Taxation Authority of BiH database through the medium of Agency for statistics of BiH.

35-4 ZEMLJE IZ KOJIH SE NAJVIŠE UVOZILO U 2015. - TOP 10
TOP 10 COUNTRIES IN IMPORT, 2015

	hilj./tis. KM in *000 KM*	**Struktura u %** *Structure* in %	
	Unsko-sanski kanton		
Ukupno	303.535	100,0	***Total***
Italija	55.419	18,3	*Italy*
Njemačka	46.063	15,2	*Germany*
Slovenija	39.099	12,9	*Slovenia*
Austrija	30.080	9,9	*Austria*
Kina	18.403	6,1	*China*
Hrvatska	18.354	6,0	*Croatia*
Srbija	17.633	5,8	*Serbia*
Nizozemska	11.205	3,7	*Netherlands*
Turska	10.646	3,5	*Turkey*
Grčka	8.860	2,9	*Greece*
Sve ostale zemlje	47.773	15,7	*All other countries*

35-4 ZEMLJE IZ KOJIH SE NAJVIŠE UVOZILO U 2015. - TOP 10
TOP 10 COUNTRIES IN IMPORT, 2015

	hilj./tis. KM in *000 KM*	**Struktura u %** *Structure* in %	
	Kanton Posavski		
Ukupno	152.012	100,0	***Total***
Njemačka	34.351	22,6	*Germany*
Mađarska	22.690	14,9	*Hungary*
Hrvatska	20.294	13,4	*Croatia*
Italija	16.491	10,8	*Italy*
Kina	10.622	7,0	*China*
Srbija	7.429	4,9	*Serbia*
Slovačka	5.326	3,5	*Slovakia*
Slovenija	4.165	2,7	*Slovenia*
Poljska	3.886	2,6	*Poland*
SAD	2.772	1,8	*United States*
Sve ostale zemlje	23.988	15,8	*All other countries*
	Tuzlanski kanton		
Ukupno	1.547.293	100,0	***Total***
Njemačka	181.236	11,7	*Germany*
SAD	158.782	10,3	*United States*
Turska	145.083	9,4	*Turkey*
Italija	129.437	8,4	*Italy*
Slovenija	117.646	7,6	*Slovenia*
Austrija	101.145	6,5	*Austria*
Srbija	98.888	6,4	*Serbia*
Kina	97.545	6,3	*China*
Hrvatska	81.926	5,3	*Croatia*
Mađarska	57.422	3,7	*Hungary*
Sve ostale zemlje	378.184	24,4	*All other countries*
	Zeničko-dobojski kanton		
Ukupno	1.615.218	100,0	***Total***
Njemačka	307.343	19,0	*Germany*
Italija	261.123	16,2	*Italy*
SAD	141.071	8,7	*United States*
Slovenija	87.549	5,4	*Slovenia*
Srbija	80.850	5,0	*Serbia*
Hrvatska	73.621	4,6	*Croatia*
Austrija	70.900	4,4	*Austria*
Turska	63.196	3,9	*Turkey*
Poljska	57.425	3,6	*Poland*
Mađarska	47.113	2,9	*Hungary*
Sve ostale zemlje	425.027	26,3	*All other countries*
	Bosansko-podrinjski kanton		
Ukupno	86.480	100,0	***Total***
Njemačka	46.734	54,0	*Germany*
Austrija	9.766	11,3	*Austria*
Češka	7.325	8,5	*Czech Republic*
Srbija	5.351	6,2	*Serbia*
Slovačka	3.509	4,1	*Slovakia*
Slovenija	1.837	2,1	*Slovenia*
Poljska	1.799	2,1	*Poland*
Kina	1.757	2,0	*China*
Belgija	1.389	1,6	*Belgium*
Italija	1.227	1,4	*Italy*
Sve ostale zemlje	5.785	6,7	*All other countries*

35-4 ZEMLJE IZ KOJIH SE NAJVIŠE UVOZILO U 2015. - TOP 10 (nastavak)
TOP 10 COUNTRIES IN IMPORT, 2015 (continued)

	hilj./tis. KM in *000 KM*	**Struktura u %** *Structure* in %	
	Srednjobosanski kanton		
Ukupno	914.282	100,0	***Total***
Italija	165.728	18,1	*Italy*
Kina	107.173	11,7	*China*
Hrvatska	101.975	11,2	*Croatia*
Njemačka	82.025	9,0	*Germany*
Srbija	59.875	6,5	*Serbia*
Poljska	58.789	6,4	*Poland*
Turska	57.203	6,3	*Turkey*
Slovenija	39.346	4,3	*Slovenia*
Austrija	30.560	3,3	*Austria*
Mađarska	25.311	2,8	*Hungary*
Sve ostale zemlje	186.299	20,4	*All other countries*
	Hercegovačko-neretvanski kanton		
Ukupno	1.068.147	100,0	***Total***
Hrvatska	163.575	15,3	*Croatia*
Srbija	125.863	11,8	*Serbia*
Njemačka	122.185	11,4	*Germany*
Grčka	97.992	9,2	*Greece*
Italija	78.515	7,4	*Italy*
Kina	56.634	5,3	*China*
Slovenija	50.416	4,7	*Slovenia*
Poljska	40.079	3,8	*Poland*
Turska	36.688	3,4	*Turkey*
Ruska Federacija	36.550	3,4	*Russian Federation*
Sve ostale zemlje	259.650	24,3	*All other countries*
	Zapadnohercegovački kanton		
Ukupno	1.239.542	100,0	***Total***
Hrvatska	209.906	16,9	*Croatia*
Njemačka	175.488	14,2	*Germany*
Italija	171.775	13,9	*Italy*
Kina	84.783	6,8	*China*
Poljska	75.529	6,1	*Poland*
Slovenija	67.272	5,4	*Slovenia*
Srbija	59.956	4,8	*Serbia*
Nizozemska	35.316	2,8	*Netherlands*
Mađarska	32.674	2,6	*Hungary*
Francuska	31.151	2,5	*France*
Sve ostale zemlje	295.692	23,9	*All other countries*
	Kanton Sarajevo		
Ukupno	3.572.899	100,0	***Total***
Hrvatska	759.725	21,3	*Croatia*
Njemačka	352.487	9,9	*Germany*
Kina	342.963	9,6	*China*
Srbija	331.309	9,3	*Serbia*
Italija	288.367	8,1	*Italy*
Turska	151.546	4,2	*Turkey*
Slovenija	143.564	4,0	*Slovenia*
Ruska Federacija	117.356	3,3	*Russian Federation*
Austrija	101.421	2,8	*Austria*
Poljska	87.396	2,4	*Poland*
Sve ostale zemlje	896.765	25,1	*All other countries*

35-4 ZEMLJE IZ KOJIH SE NAJVIŠE UVOZILO U 2015. - TOP 10 (nastavak)
TOP 10 COUNTRIES IN IMPORT, 2015 (continued)

	hilj./tis. KM in *000 KM*	**Struktura u %** *Structure* in %	
	Kanton 10		
Ukupno	152.314	100,0	***Total***
Njemačka	42.204	27,7	*Germany*
Italija	26.720	17,5	*Italy*
Hrvatska	19.306	12,7	*Croatia*
Kina	10.841	7,1	*China*
Japan	10.126	6,6	*Japan*
Poljska	9.759	6,4	*Poland*
Nizozemska	4.950	3,2	*Netherlands*
Indija	3.158	2,1	*India*
Turska	3.058	2,0	*Turkey*
Slovenija	2.789	1,8	*Slovenia*
Sve ostale zemlje	19.403	12,7	*All other countries*

Izvor: Baza podataka Uprave za indirektno/neizravno oporezivanje BiH, preuzeta od Agencije za statistiku BiH.
Source: Indirect Taxation Authority of BiH database through the medium of Agency for statistics of BiH.

36-1 DOMAĆI SAJMOVI, 2015.
DOMESTIC FAIRS, 2015

Vrsta sajma *Type of fair*	Broj sajmova *Number of fairs*				Izložbeni prostor u m^2 *Fairgrounds in m^2*	Izlagači na sajmu *Exhibitors*			Strane zemlje izlagači *Foreign country as exhibitors*	Broj posjetitelja *Number of visitors*
	ukupno *Total*	prema značaju *By significance*				ukupno *Total*	domaći *Domestic*	strani *Foreign*		
		međunarodni *International*	nacionalni *National*	lokalni *Local*						
Unsko-sanski kanton										
Ukupno/*Total*	**1**	**1**	**-**	**-**	**1.747**	**215**	**164**	**51**	**4**	**9.161**
specijalizirani *specialize*	1	1	-	-	1.747	215	164	51	4	9.161
Tuzlanski kanton										
Ukupno/*Total*	**6**	**3**	-	**3**	**14.661**	**693**	**587**	**106**	**20**	**100.884**
poljoprivredni *agricultural*	1	1	-	-	8.000	280	210	70	9	25.000
specijalizirani *specialize*	4	2	-	2	6.160	326	290	36	11	60.884
opći *general*	1	-	-	1	501	87	87	-	-	15.000
Zeničko-dobojski kanton										
Ukupno/*Total*	**4**	**2**	**-**	**2**	**13.380**	**507**	**364**	**143**	**34**	**81.202**
poljoprivredni *agricultural*	4	2	-	2	13.380	507	364	143	34	81.202
Bosansko-podrinjski kanton										
Ukupno/*Total*	**3**	**2**	**-**	**1**	**2.760**	**185**	**175**	**10**	**7**	**5.500**
poljoprivredni *agricultural*	3	2	-	1	2.760	185	175	10	7	5.500
Srednjobosanski kanton										
Ukupno/*Total*	**1**	1	-	**-**	**1.000**	**58**	**55**	3	2	**3.000**
specijalizirani *specialize*	**1**	1	-	-	1.000	58	55	3	2	3.000
Hercegovačko-neretvanski kanton										
Ukupno/*Total*	**3**	**2**	**1**	**-**	**36.990**	**924**	**630**	**294**	**25**	**51.000**
poljoprivredni *agricultural*	2	1	1	-	6.990	216	165	51	5	13.000
opći *general*	1	1	-	-	30.000	708	465	243	20	38.000
Kanton Sarajevo										
Ukupno/*Total*	**12**	**8**	**4**	-	**20.427**	**678**	**582**	**96**	**44**	**208.500**
poljoprivredni *agricultural*	1	-	1	-	619	124	124	-	-	8.000
specijalizirani *specialize*	11	8	3	-	19.808	554	458	96	44	200.500

KANTONI
CANTONS

37-1 DOLASCI I NOĆENJA TURISTA, 2015.
TOURIST ARRIVALS AND NIGHTS, 2015

Kantoni *Cantons*	**Dolasci turista** *Tourist arrivals*			**Noćenja turista** *Tourist nights*		
	ukupno *Total*	**domaći** *Domestic*	**strani** *Foreign*	**ukupno** *Total*	**domaći** *Domestic*	**strani** *Foreign*
Unsko-sanski	33.510	18.672	14.838	49.881	26.266	23.615
Kanton Posavski	7.500	4.407	3.093	11.593	7.337	4.256
Tuzlanski	41.799	24.435	17.364	87.631	55.372	32.259
Zeničko-dobojski	17.546	7.494	10.052	34.148	12.686	21.462
Bosansko-podrinjski	3.002	2.539	463	5.130	4.109	1.021
Srednjobosanski	42.424	27.490	14.934	78.926	51.784	27.142
Hercegovačko-neretvanski	202.161	40.800	161.361	461.535	82.861	378.674
Zapadnohercegovački	4.232	1.452	2.780	6.326	1.839	4.487
Kanton Sarajevo	364.281	56.224	308.057	693.008	95.537	597.471
Kanton 10	6.934	2.912	4.022	11.251	4.160	7.091

37-2 DOLASCI I NOĆENJA STRANIH TURISTA PREMA ZEMLJI PREBIVALIŠTA PO KANTONIMA, 2015.
TOURIST ARRIVALS AND TOURIST NIGHTS BY COUNTRY OF RESIDENCE, 2015

	Dolasci turista *Tourist arrivals*	**Noćenja turista** *Tourist nights*	
	Unsko-sanski kanton		
Ukupno	**33.510**	**49.881**	***Total***
Domaći	18.672	26.266	***Domestic***
Strani	14.838	23.615	***Foreign***
Hrvatska	1.356	2.051	*Croatia*
Saudijska Arabija	1.192	1.988	*Saudi Arabia*
Kuvajt	926	1.669	*Kuwait*
Italija	880	1.604	*Italy*
Slovenija	1.060	1.499	*Slovenia*
Njemačka	836	1.483	*Germany*
Austrija	622	1.119	*Austria*
Srbija	515	972	*Serbia*
Mađarska	147	488	*Hungary*
Južna Koreja	460	460	*South Korea*
Izrael	386	458	*Izrael*
Francuska	290	390	*France*
Švicarska	249	372	*Switzerland*
Španija	299	316	*Spain*
SAD	204	314	*USA*
Ostale zemlje	5.416	8.432	*Other countries*

37-2 DOLASCI I NOĆENJA STRANIH TURISTA PREMA ZEMLJI PREBIVALIŠTA PO KANTONIMA, 2015. (nastavak)
TOURIST ARRIVALS AND TOURIST NIGHTS BY COUNTRY OF RESIDENCE, 2015 (continued)

	Dolasci turista *Tourist arrivals*	**Noćenja turista** *Tourist nights*	
	Kanton Posavski		
Ukupno	**7.500**	**11.593**	***Total***
Domaći	**4.407**	**7.337**	***Domestic***
Strani	**3.093**	**4.256**	***Foreign***
Hrvatska	796	1.089	*Croatia*
Italija	765	778	*Italy*
Češka	479	481	*Czech Republic*
Austrija	260	454	*Austria*
Srbija	152	386	*Serbia*
Njemačka	156	245	*Germany*
Švicarska	89	158	*Switzerland*
Slovenija	70	95	*Slovenia*
Poljska	69	73	*Poland*
Španija	12	87	*Spain*
Kuvajt	11	78	*Kuwait*
Turska	29	46	*Turkey*
Holandija/Nizozemska	21	40	*Netherlands*
Mađarska	34	37	*Hungary*
Švedska	10	27	*Sweden*
Ostale zemlje	140	182	*Other countries*
	Tuzlanski kanton		
Ukupno	**41.799**	**87.631**	***Total***
Domaći	**24.435**	**55.372**	***Domestic***
Strani	**17.364**	**32.259**	***Foreign***
Hrvatska	2.633	4.596	*Croatia*
Slovenija	2.302	3.671	*Slovenia*
Srbija	2.120	3.591	*Serbia*
Njemačka	1.269	2.531	*Germany*
Turska	875	1.903	*Turkey*
Austrija	1.009	1.686	*Austria*
Švedska	926	1.562	*Sweden*
Italija	920	1.555	*Italy*
Nizozemska/Holandija	654	1.298	*Netherlands*
Mađarska	423	1.230	*Hungary*
Poljska	479	1.054	*Poland*
Švicarska	344	674	*Switzerland*
Makedonija BJR	319	669	*FYR Macedonia*
SAD	292	642	*USA*
Francuska	206	511	*France*
Ostale zemlje	2.593	5.086	*Other countries*

37-2 DOLASCI I NOĆENJA STRANIH TURISTA PREMA ZEMLJI PREBIVALIŠTA PO KANTONIMA, 2015. (nastavak)
TOURIST ARRIVALS AND TOURIST NIGHTS BY COUNTRY OF RESIDENCE, 2015 (continued)

	Dolasci turista *Tourist arrivals*	Noćenja turista *Tourist nights*	
	Zeničko-dobojski kanton		
Ukupno	**17.546**	**34.148**	*Total*
Domaći	**7.494**	**12.686**	*Domestic*
Strani	**10.052**	**21.462**	*Foreign*
Hrvatska	2.144	4.638	*Croatia*
Njemačka	756	1.817	*Germany*
Turska	462	1.646	*Turkey*
Slovenija	1.190	1.739	*Slovenia*
Srbija	892	1.286	*Serbia*
Francuska	292	909	*France*
Holandija/Nizozemska	272	844	*Netherlands*
Italija	454	801	*Italy*
Austrija	442	712	*Austria*
Velika Britanija	201	448	*UK*
Švicarska	186	433	*Switzerland*
Irska	147	314	*Irland*
Makedonija BJR	169	294	*FYR Macedonia*
Češka	171	293	*Czech Republic*
Belgija	115	287	*Belgium*
Ostale zemlje	2.159	5.001	*Other countries*
	Bosansko-podrinjski kanton		
Ukupno	**3.002**	**5.130**	*Total*
Domaći	**2.539**	**4.109**	*Domestic*
Strani	**463**	**1.021**	*Foreign*
Turska	85	171	*Turkey*
Njemačka	90	167	*Germany*
Hrvatska	37	130	*Croatia*
Srbija	37	66	*Serbia*
Slovenija	37	65	*Slovenia*
Rusija	20	50	*Russian fedration*
Španija	16	39	*Spain*
Slovačka	7	16	*Slovakia*
SAD	4	15	*USA*
Egipat	2	13	Egypt
Poljska	5	12	*Poland*
Francuska	5	11	*France*
Mađarska	4	8	*Hungary*
Švicarska	3	6	*Switzerland*
Island	3	6	*Island*
Ostale zemlje	108	246	*Other countries*

37-2 DOLASCI I NOĆENJA STRANIH TURISTA PREMA ZEMLJI PREBIVALIŠTA PO KANTONIMA, 2015. (nastavak)
TOURIST ARRIVALS AND TOURIST NIGHTS BY COUNTRY OF RESIDENCE, 2015 (continued)

	Dolasci turista *Tourist arrivals*	**Noćenja turista** *Tourist nights*	
	Srednjobosanski kanton		
Ukupno	**42.424**	**78.926**	*Total*
Domaći	**27.490**	**51.784**	*Domestic*
Strani	**14.934**	**27.142**	*Foreign*
Hrvatska	3.178	6.339	*Croatia*
Slovenija	1189	1.798	*Slovenia*
Srbija	1112	1734	*Serbia*
Austrija	823	1.562	*Austria*
Njemačka	697	1.412	*Germany*
Saudijska Arabija	722	1.158	*Saudi Arabia*
Kuvajt	572	1048	*Kuwait*
Italija	524	766	*Italy*
Holandija/Nizozemska	399	692	*Netherlands*
Turska	407	631	*Turkey*
Švicarska	279	542	*Switzerland*
Francuska	285	498	*France*
Švedska	234	473	*Sweden*
Poljska	208	401	*Poland*
SAD	183	324	*USA*
Ostale zemlje	4.122	7.764	*Other countries*
	Hercegovačko-neretvanski kanton		
Ukupno	**202.161**	**461.535**	***Total***
Domaći	**40.800**	**82.861**	***Domestic***
Strani	**161.361**	**378.674**	***Foreign***
Italija	31.679	87.695	*Italy*
Poljska	22.364	57.909	*Poland*
Francuska	7.168	32.368	*France*
Hrvatska	12.657	23.373	*Croatia*
Slovenija	7.216	22.759	*Slovenia*
Južna Koreja	13.870	15.748	*South Korea*
Njemačka	5.106	11.391	*Germany*
Turska	6.905	8.286	*Turkey*
Mađarska	2.182	7.277	*Hungary*
Grčka	3.354	7.259	*Greece*
Španija	2.671	7.125	*Spain*
Irska	2.221	6.961	*Irland*
SAD	3.311	5.724	*USA*
Austrija	2.382	5.713	*Austria*
NR Kina	4.046	4.440	*China*
Češka	942	4.437	*Czech Republic*
Velika Britanija	1.921	4.198	*UK*
Ostale zemlje	31.366	66.011	*Other countries*

37-2 DOLASCI I NOĆENJA STRANIH TURISTA PREMA ZEMLJI PREBIVALIŠTA PO KANTONIMA, 2015. (nastavak)
TOURIST ARRIVALS AND TOURIST NIGHTS BY COUNTRY OF RESIDENCE, 2015 (continued)

	Dolasci turista *Tourist arrivals*	**Noćenja turista** *Tourist nights*	
	Zapadnohercegovački kanton		
Ukupno	**4.232**	**6.326**	***Total***
Domaći	**1.452**	**1.839**	***Domestic***
Strani	**2.780**	**4.487**	***Foreign***
Hrvatska	1.343	2.022	*Croatia*
Italija	204	379	*Italy*
Srbija	246	316	*Serbia*
Njemačka	173	294	*Germany*
Slovenija	204	238	*Slovenia*
Turska	104	233	*Turkey*
SAD	35	177	*Spain*
Austrija	91	161	*Austria*
Poljska	38	77	*Poland*
Francuska	32	61	*France*
Crna Gora	48	55	*Montenegro*
Kanada	13	45	*Canada*
Rusija	8	39	*Russian fedration*
Španija	13	35	*Spain*
Velika Britanija	20	34	*United Kingdom*
Ostale zemlje	1.660	2.160	*Other countries*
	Kanton Sarajevo		
Ukupno	**364.281**	**693.008**	***Total***
Domaći	**56.224**	**95.537**	***Domestic***
Strani	**308.057**	**597.471**	***Foreign***
Turska	52.493	95.657	*Turkey*
Hrvatska	38.107	63.505	*Croatia*
Kuvajt	8.963	32.791	*Kuwait*
SAD	12.515	27.734	*USA*
Slovenija	17.130	26.660	*Slovenia*
Njemačka	11.692	23.756	*Germany*
Srbija	13.250	23.694	*Serbia*
Italija	9.786	18.984	*Italy*
Saudijska Arabija	6.140	16.491	*Saudi Arabia*
Južna Koreja	13.708	15.665	*South Korea*
Velika Britanija	6.003	13.401	*United Kingdom*
Austrija	7.835	12.823	*Austria*
Francuska	5.647	10.317	*France*
Švedska	3.823	9.244	*Sweden*
Poljska	6.649	8.723	*Poland*
Ostale zemlje	150.540	293.563	*Other countries*

37-2 DOLASCI I NOĆENJA STRANIH TURISTA PREMA ZEMLJI PREBIVALIŠTA PO KANTONIMA, 2015. (nastavak)
TOURIST ARRIVALS AND TOURIST NIGHTS BY COUNTRY OF RESIDENCE, 2015 (continued)

	Dolasci turista *Tourist arrivals*	**Noćenja turista** *Tourist nights*	
	Kanton 10		
Ukupno	**6.934**	**11.251**	***Total***
Domaći	**2.912**	**4.160**	***Domestic***
Strani	**4.022**	**7.091**	***Foreign***
Hrvatska	3.308	6.175	*Croatia*
Srbija	133	156	*Serbia*
Slovenija	119	138	*Slovenia*
Francuska	63	107	*France*
Njemačka	70	78	*Germany*
Austrija	51	71	*Austria*
Italija	35	47	*Italy*
Holandija/Nizozemska	36	36	*Netherlands*
Rumunija	28	28	*Romania*
Australija	14	27	*Australia*
Velika Britanija	18	26	*United Kingdom*
Švicarska	23	23	*Switzerland*
Irska	16	21	*Ireland*
Makedonija B.R.J	10	17	*Macedonia*
SAD	17	17	*USA*
Ostale zemlje	2.993	4.284	*Other countries*

37-1.1 Dolasci stranih turista
Foreign tourist arrivals

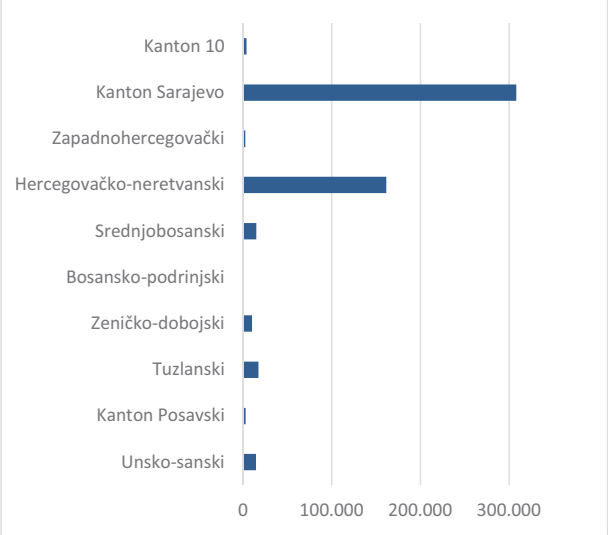

37-8.2 Noćenja stranih turista
Foreign tourist nights

38-1 REDOVNO/REDOVITO OSNOVNO I SREDNJE OBRAZOVANJE, 2014./2015. [1)]
REGULAR PRIMARY AND SECONDARY EDUCATION, 2014/2015 [1)]

	Škole *Schools*	Učenici *Pupils*			Nastavno osoblje *Teachers staff*		
		svega *All*	učenice *Girls*	završili školu *Completed school*	svega *All*	žene *Female*	
Federacija BIH							
Osmogodišnje obrazovanje	97	9.450	4.628	5.219	-	-	*Eight year education*
Devetogodišnje obrazovanje	981	181.238	87.900	18.695	14.773	10.634	*Nine year education*
Škole za djecu sa posebnim potrebama	27	522	178	58	135	102	*Special primary schools*
Redovne srednje škole	196	85.429	42.640	29.263	8.491	4.988	*Regular secondary schools*
Škole za učenike sa posebnim potrebama	11	280	101	95	75	46	*Special secondary schools*
Vjerske škole	6	2.104	1.119	588	182	78	*Religious schools*
Osnovne muzičke škole	43	6.188	3.694	-	466	299	*Primary music schools*
Osnovne baletske škole	...	109	76	-	-	-	*Primary ballet schools*
Unsko-sanski kanton							
Devetogodišnje obrazovanje	162	23.605	11.626	2.995	1.784	1.238	*Nine year education*
Škole za djecu sa posebnim potrebama	2	13	3	2	-	-	*Special primary schools*
Redovne srednje škole	22	9.974	5.032	3.805	901	451	*Regular secondary schools*
Vjerske škole	1	265	147	98	29	12	*Religious schools*
Osnovne muzičke škole	1	469	264	-	31	20	*Primary music schools*
Grad Bihać							***Grad Bihać***
Devetogodišnje obrazovanje	32	4.976	2.531	666	369	278	*Nine year education*
Škole za djecu sa posebnim potrebama	1	4	1	1	-	-	*Special primary schools*
Redovne srednje škole	8	3.211	1.687	1.124	313	177	*Regular secondary schools*
Osnovne muzičke škole	1	469	264	-	31	20	*Primary music schools*
Bosanska Krupa							***Bosanska Krupa***
Devetogodišnje obrazovanje	15	2.435	1.224	289	185	128	*Nine year education*
Redovne srednje škole	2	831	400	363	81	47	*Regular secondary schools*
Bosanski Petrovac							***Bosanski Petrovac***
Devetogodišnje obrazovanje	6	523	266	58	46	34	*Nine year education*
Redovne srednje škole	1	230	104	137	23	13	*Regular secondary schools*
Bužim							***Bužim***
Devetogodišnje obrazovanje	12	2.008	982	223	142	100	*Nine year education*
Redovne srednje škole	1	545	259	261	51	26	*Regular secondary schools*
Cazin							***Cazin***
Devetogodišnje obrazovanje	35	5.962	2.918	725	421	303	*Nine year education*
Škole za djecu sa posebnim potrebama	1	9	2	1	-	-	*Special primary schools*
Redovne srednje škole	3	1.952	965	795	149	70	*Regular secondary schools*
Vjerske škole	1	265	147	98	29	12	*Religious schools*
Ključ							***Ključ***
Devetogodišnje obrazovanje	10	888	433	143	78	48	*Nine year education*
Redovne srednje škole	1	469	232	193	37	16	*Regular secondary schools*
Sanski Most							***Sanski Most***
Devetogodišnje obrazovanje	19	2.180	1.037	320	199	128	*Nine year education*
Redovne srednje škole	3	1.197	574	402	119	46	*Regular secondary schools*
Velika Kladuša							***Velika Kladuša***
Devetogodišnje obrazovanje	33	4.633	2.235	571	344	219	*Nine year education*
Redovne srednje škole	3	1.539	811	530	128	56	*Regular secondary schools*

38-1 REDOVNO/REDOVITO OSNOVNO I SREDNJE OBRAZOVANJE, školska godina 2014./2015.[1)] (nastavak)
REGULAR PRIMARY AND SECONDARY EDUCATION, 2014/2015[1)] (continued)

	Škole *Schools*	Učenici *Pupils*			Nastavno osoblje *Teachers staff*		
		svega *All*	učenice *Girls*	završili školu *Completed school*	svega *All*	žene *Female*	
Kanton Posavski							
Devetogodišnje obrazovanje	21	2.606	1.271	309	255	175	*Nine year education*
Skole za djecu sa posebnim potrebama	2	15	7	1	-	-	*Special primary schools*
Redovne srednje škole	3	1.413	719	445	137	74	*Regular secondary schools*
Osnovne muzičke škole	1	42	36	-	-	-	*Primary music schools*
Domaljevac - Samac							***Domaljevac - Šamac***
Devetogodišnje obrazovanje	2	218	107	27	26	21	*Nine year education*
Odžak							***Odžak***
Devetogodišnje obrazovanje	10	1.053	504	92	82	48	*Nine year education*
Skole za djecu sa posebnim potrebama	1	3	1	-	-	-	*Special primary schools*
Redovne srednje škole	1	541	284	186	51	25	*Regular secondary schools*
Orašje							***Orašje***
Devetogodišnje obrazovanje	9	1.335	660	190	147	106	*Nine year education*
Škole za djecu sa posebnim potrebama	1	12	6	1	-	-	*Special primary schools*
Redovne srednje škole	2	872	435	259	86	49	*Regular secondary schools*
Osnovne muzičke škole	1	42	36	-	-	-	*Primary music schools*
Tuzlanski kanton							
Devetogodišnje obrazovanje	211	39.331	19.146	5.116	3.031	1.969	*Nine year education*
Škole za djecu sa posebnim potrebama	4	85	31	3	25	20	*Special primary schools*
Redovne srednje škole	33	16.310	8.213	5.800	1.774	970	*Regular secondary schools*
Škole za učenike sa posebnim potrebama	2	35	14	13	9	5	*Special secondary schools*
Vjerske škole	1	505	245	141	43	15	*Religious schools*
Osnovne muzičke škole	7	812	450	-	37	24	*Primary music schools*
Osnovne baletske škole	...	10	10	-	-	-	*Primary ballet schools*
Banovići							***Banovići***
Devetogodišnje obrazovanje	13	2.005	969	226	145	94	*Nine year education*
Škole za djecu sa posebnim potrebama	1	7	3	-	-	-	*Special sprimary schools*
Redovne srednje škole	1	723	350	369	60	27	*Regular secondary schools*
Osnovne muzičke škole	1	50	33	-	-	-	*Primary music schools*
Čelić							***Čelić***
Devetogodišnje obrazovanje	7	894	446	138	76	41	*Nine year education*
Škole za djecu sa posebnim potrebama	1	4	1	1	-	-	*Special sprimary schools*
Redovne srednje škole	1	227	116	65	35	20	*Regular secondary schools*
Doboj - Istok							***Doboj - Istok***
Devetogodišnje obrazovanje	5	994	464	122	69	42	*Nine year education*
Redovne srednje škole	1	283	157	156	39	19	*Regular secondary schools*
Gračanica							***Gračanica***
Devetogodišnje obrazovanje	20	4.483	2.149	501	351	217	*Nine year education*
Škole za djecu sa posebnim potrebama	-	-	-	-	-	-	*Special primary schools*
Redovne srednje škole	2	1.788	948	700	165	91	*Regular secondary schools*
Osnovne muzičke škole	1	114	59	-	-	-	*Primary music schools*

38-1 REDOVNO/REDOVITO OSNOVNO I SREDNJE OBRAZOVANJE, školska godina 2014./2015.[1)] (nastavak)
REGULAR PRIMARY AND SECONDARY EDUCATION, 2014/2015[1)] (continued)

	Škole *Schools*	Učenici *Pupils*			Nastavno osoblje *Teachers staff*		
		svega *All*	učenice *Girls*	završili školu *Completed school*	svega *All*	žene *Female*	
Gradačac							***Gradačac***
Devetogodišnje obrazovanje	23	3.914	1.878	495	276	178	*Nine year education*
Redovne srednje škole	2	1.524	768	565	269	136	*Regular secondary schools*
Osnovne muzičke škole	1	104	51	-	-	-	*Primary music schools*
Kalesija							***Kalesija***
Devetogodišnje obrazovanje	19	3.164	1.530	565	229	146	*Nine year education*
Redovne srednje škole	1	621	282	296	53	13	*Regular secondary schools*
Devetogodišnje obrazovanje	9	1.030	504	158	88	49	*Nine year education*
Redovne srednje škole	1	337	169	52	38	17	*Regular secondary schools*
Osnovne muzičke škole	1	35	16	-	-	-	*Primary music schools*
Lukavac							***Lukavac***
Devetogodišnje obrazovanje	26	3.391	1.635	597	276	185	*Nine year education*
Redovne srednje škole	3	1.109	515	513	118	64	*Regular secondary schools*
Sapna							***Sapna***
Devetogodišnje obrazovanje	6	825	403	114	57	21	*Nine year education*
Redovne srednje škole	1	363	185	174	44	13	*Regular secondary schools*
Srebrenik							***Srebrenik***
Devetogodišnje obrazovanje	26	3.918	1.937	475	315	185	*Nine year education*
Redovne srednje škole	1	1.119	543	400	86	45	*Regular secondary schools*
Osnovne muzičke škole	1	50	15	-	-	-	*Primary music schools*
Teočak							***Teočak***
Devetogodišnje obrazovanje	4	575	266	88	43	27	*Nine year education*
Redovne srednje škole	1	210	106	104	27	7	*Regular secondary schools*
Grad Tuzla							***Grad Tuzla***
Devetogodišnje obrazovanje	33	8.554	4.267	1.000	706	527	*Nine year education*
Škole za djecu sa posebnim potrebama	2	74	27	2	25	20	*Special primary schools*
Redovne srednje škole	16	6.543	3.376	2.003	718	460	*Regular secondary schools*
Škole za učenike sa posebnim potrebama	2	35	14	13	9	5	*Special secondary schools*
Vjerske škole	1	505	245	141	43	15	*Religious schools*
Osnovne muzičke škole	1	374	227	-	37	24	*Primary music schools*
Osnovne baletske škole	...	10	10	-	-	-	*Primary ballet schools*
Živinice							***Živinice***
Devetogodišnje obrazovanje	20	5.584	2.698	637	400	257	*Nine year education*
Redovne srednje škole	2	1.463	698	403	122	58	*Regular secondary schools*
Osnovne muzičke škole	1	85	49	-	-	-	*Primary music schools*
Zeničko-dobojski kanton							
Devetogodišnje obrazovanje	198	34.057	16.453	4.197	2.702	1.906	*Nine year education*
Škole za djecu sa posebnim potrebama	4	32	14	1	7	2	*Special primary schools*
Redovne srednje škole	32	14.504	7.071	4.771	1.609	914	*Regular secondary schools*
Škole za učenike sa posebnim potrebama	2	40	13	26	18	9	*Special secondary schools*
Vjerske škole	1	234	119	55	21	7	*Religious schools*
Osnovne muzičke škole	8	1.355	829	-	112	72	*Primary music schools*
Osnovne baletske škole	...	0	0	0	0	0	*Primary ballet schools*

38-1 REDOVNO/REDOVITO OSNOVNO I SREDNJE OBRAZOVANJE, školska godina 2014./2015. [1] **(nastavak)**
REGULAR PRIMARY AND SECONDARY EDUCATION, 2014/2015 [1] *(continued)*

	Škole *Schools*	Učenici *Pupils*			Nastavno osoblje *Teachers staff*		
		svega *All*	učenice *Girls*	završili školu *Completed school*	svega *All*	žene *Female*	
Breza							***Breza***
Devetogodišnje obrazovanje	7	1.207	585	146	95	74	*Nine year education*
Redovne srednje škole	2	542	259	205	65	43	*Regular secondary schools*
Osnovne muzičke škole	1	50	33	-	-	-	*Primary music schools*
Doboj - Jug							***Doboj - Jug***
Devetogodišnje obrazovanje	2	398	194	41	32	25	*Nine year education*
Kakanj							***Kakanj***
Devetogodišnje obrazovanje	27	3.702	1.842	444	306	202	*Nine year education*
Škole za djecu sa posebnim potrebama	1	14	3	-	-	-	*Special primary schools*
Redovne srednje škole	3	1.423	669	391	210	115	*Regular secondary schools*
Osnovne muzičke škole	1	59	40	-	-	-	*Primary music school*
Maglaj							***Maglaj***
Devetogodišnje obrazovanje	13	1.961	902	248	167	118	*Nine year education*
Škole za djecu sa posebnim potrebama	1	6	4	-	-	-	*Special primary schools*
Redovne srednje škole	2	798	397	302	91	60	*Regular secondary schools*
Škole za učenike sa posebnim potrebama	1	3	2	1	-	-	*Special secondary schools*
Osnovne muzičke škole	1	156	92	-	-	-	*Primary music school*
Olovo							***Olovo***
Devetogodišnje obrazovanje	12	803	382	127	82	42	*Nine year education*
Redovne srednje škole	1	336	166	159	44	24	*Regular secondary schools*
Tešanj							***Tešanj***
Devetogodišnje obrazovanje	20	4.779	2.092	557	365	248	*Nine year education*
Škole za djecu sa posebnim potrebama	-	-	-	-	-	-	*Special primary schools*
Redovne srednje škole	3	1.965	976	639	203	106	*Regular secondary schools*
Osnovne muzičke škole	1	82	53	-	-	-	*Primary music school*
Usora							***Usora***
Devetogodišnje obrazovanje	5	359	183	56	41	31	*Nine year education*
Redovne srednje škole	1	272	133	123	43	24	*Regular secondary schools*
Vareš							***Vareš***
Devetogodišnje obrazovanje	13	559	264	79	72	51	*Nine year education*
Redovne srednje škole	1	196	81	104	31	17	*Regular secondary schools*
Visoko							***Visoko***
Devetogodišnje obrazovanje	14	3.871	1.874	467	268	223	*Nine year education*
Škole za djecu sa posebnim potrebama	1	3	2	-	-	-	*Special primary schools*
Redovne srednje škole	3	1.570	730	473	131	80	*Regular secondary schools*
Vjerske škole	1	234	119	55	21	7	*Religious schools*
Osnovne muzičke škole	1	162	88	-	19	9	*Primary music schools*
Zavidovići							***Zavidovići***
Devetogodišnje obrazovanje	19	3.538	1.753	399	267	165	*Nine year education*
Redovne srednje škole	3	1.274	623	480	130	70	*Regular secondary schools*
Grad Zenica							***Grad Zenica***
Devetogodišnje obrazovanje	45	10.033	5.009	1.313	769	554	*Nine year education*
Škole za djecu sa posebnim potrebama	1	9	5	1	7	2	*Special primary schools*
Redovne srednje škole	10	4.828	2.351	1.462	504	284	*Regular secondary schools*
Škole za učenike sa posebnim potrebama	1	37	11	25	18	9	*Special secondary schools*
Osnovne muzičke škole	2	442	271	-	43	32	*Primary music schools*

38-1 REDOVNO/REDOVITO OSNOVNO I SREDNJE OBRAZOVANJE, školska godina 2014./2015.[1)] (nastavak)
REGULAR PRIMARY AND SECONDARY EDUCATION, 2014/2015[1)] (continued)

	Škole *Schools*	Učenici *Pupils*			Nastavno osoblje *Teachers staff*		
		svega *All*	učenice *Girls*	završili školu *Completed school*	svega *All*	žene *Female*	
Zepče							***Žepče***
Devetogodišnje obrazovanje	21	2.847	1.373	320	238	173	*Nine year education*
Redovne srednje škole	3	1.300	686	433	157	91	*Regular secondary schools*
Osnovne muzičke škole	1	404	252	-	50	31	*Primary music schools*
Bosansko-podrinjski kanton							
Devetogodišnje obrazovanje	14	1.908	906	276	192	127	*Nine year education*
Škole za djecu sa posebnim potrebama	1	-	-	-	-	-	*Special primary schools*
Redovne srednje škole	3	1.031	479	368	102	54	*Regular secondary schools*
Osnovne muzičke škole	1	153	86	-	12	6	*Primary music schools*
Foča							***Foča***
Devetogodišnje obrazovanje	2	119	64	17	17	11	*Nine year education*
Goražde							***Goražde***
Devetogodišnje obrazovanje	11	1.718	813	245	163	109	*Nine year education*
Škole za djecu sa posebnim potrebama	1	-	-	-	-	-	*Special primary schools*
Redovne srednje škole	3	1.031	479	368	102	54	*Regular secondary schools*
Osnovne muzičke škole	1	153	86	-	12	6	*Primary music schools*
Pale							***Pale***
Devetogodišnje obrazovanje	1	71	29	14	12	7	*Nine year education*
Srednjobosanski kanton							
Osmogodišnje obrazovanje	55	5.329	2.547	2.938	-	-	*Eight year education*
Devetogodišnje obrazovanje	80	16.802	8.114	135	1.699	1.197	*Nine year education*
Škole za djecu sa posebnim potrebama	2	24	6	3	-	-	*Special primary schools*
Redovne srednje škole	24	11.045	5.578	3.332	877	492	*Regular secondary schools*
Vjerske škole	1	375	223	100	30	13	*Religious schools*
Osnovne muzičke škole	4	646	345	-	39	22	*Primary music schools*
Bugojno							***Bugojno***
Osmogodišnje obrazovanje	7	662	316	337	-	-	*Eight year education*
Devetogodišnje obrazovanje	8	2.058	946	-	243	157	*Nine year education*
Redovne srednje škole	3	1.551	694	529	119	48	*Regular secondary schools*
Osnovne muzičke škole	1	134	80	-	8	4	*Primary music schools*
Busovača							***Busovača***
Osmogodišnje obrazovanje	4	379	176	226	-	-	*Eight year education*
Devetogodišnje obrazovanje	7	1.159	531	-	116	90	*Nine year education*
Redovne srednje škole	2	686	322	203	59	33	*Regular secondary schools*
Dobretići							***Donji Vakuf***
Devetogodišnje obrazovanje	1	15	3	-	-	-	*Nine year education*
Donji Vakuf							***Donji Vakuf***
Osmogodišnje obrazovanje	3	344	164	190	-	-	*Eight year education*
Devetogodišnje obrazovanje	4	1.042	511	-	107	71	*Nine year education*
Škole za djecu sa posebnim potrebama	1	5	1	1	-	-	*Special primary schools*
Redovne srednje škole	1	427	242	174	35	17	*Regular secondary schools*
Fojnica							***Fojnica***
Osmogodišnje obrazovanje	3	267	138	142	-	-	*Eight year education*
Devetogodišnje obrazovanje	6	773	363	-	79	59	*Nine year education*
Redovne srednje škole	1	421	250	140	39	24	*Regular secondary schools*

38-1 REDOVNO/REDOVITO OSNOVNO I SREDNJE OBRAZOVANJE, školska godina 2014./2015.[1)] (nastavak)
REGULAR PRIMARY AND SECONDARY EDUCATION, 2014/2015[1)] (continued)

	Škole *Schools*	Učenici *Pupils*			Nastavno osoblje *Teachers staff*		
		svega *All*	učenice *Girls*	završili školu *Completed school*	svega *All*	žene *Female*	
Gornji Vakuf - Uskoplje							***Gornji Vakuf - Uskoplje***
Osmogodišnje obrazovanje	4	410	192	245	-	-	*Eight year education*
Devetogodišnje obrazovanje	10	1.256	623	-	132	79	*Nine year education*
Redovne srednje škole	2	876	478	242	78	45	*Regular secondary schools*
Jajce							***Jajce***
Osmogodišnje obrazovanje	9	516	233	282	-	-	*Eight year education*
Devetogodišnje obrazovanje	13	1.505	769	-	167	125	*Nine year education*
Redovne srednje škole	2	1.000	510	340	69	40	*Regular secondary schools*
Kiseljak							***Kiseljak***
Osmogodišnje obrazovanje	5	469	221	241	-	-	*Eight year education*
Devetogodišnje obrazovanje	6	1.465	720	-	153	116	*Nine year education*
Redovne srednje škole	2	1.036	667	323	86	60	*Regular secondary schools*
Kreševo							***Kreševo***
Osmogodišnje obrazovanje	-	74	35	49	-	-	*Eight year education*
Devetogodišnje obrazovanje	1	286	136	-	28	21	*Nine year education*
Redovne srednje škole	1	332	42	100	28	16	*Regular secondary schools*
Novi Travnik							***Novi Travnik***
Osmogodišnje obrazovanje	2	481	239	263	-	-	*Eight year education*
Devetogodišnje obrazovanje	6	1.553	753	-	161	121	*Nine year education*
Škole za djecu sa posebnim potrebama	1	19	5	2	-	-	*Special primary schools*
Redovne srednje škole	3	1.005	429	225	90	51	*Regular secondary schools*
Osnovne muzičke škole	2	388	204	-	26	16	*Primary music schools*
Travnik							***Travnik***
Osmogodišnje obrazovanje	11	1.050	506	602	-	-	*Eight year education*
Devetogodišnje obrazovanje	13	3.789	1.830	135	326	226	*Nine year education*
Redovne srednje škole	5	2.925	1.549	779	208	119	*Regular secondary schools*
Vjerske škole	1	375	223	100	30	13	*Religious schools*
Osnovne muzičke škole	1	124	61	-	5	2	*Primary music schools*
Vitez							***Vitez***
Osmogodišnje obrazovanje	7	677	327	361	-	-	*Eight year education*
Devetogodišnje obrazovanje	5	1.901	929	-	187	132	*Nine year education*
Redovne srednje škole	2	786	395	277	66	39	*Regular secondary schools*
Hercegovačko-neretvanski kanton							
Osmogodišnje obrazovanje	26	2.045	1.051	1.205	-	-	*Eight year education*
Devetogodišnje obrazovanje	105	15.658	7.618	1.107	1.470	1.149	*Nine year education*
Škole za djecu sa posebnim potrebama	3	82	29	9	28	19	*Special primary schools*
Redovne srednje škole	28	9.082	4.439	2.816	1.029	658	*Regular secondary schools*
Škole za učenike sa posebnim potrebama	2	44	21	15	-	-	*Special secondary schools*
Vjerske škole	1	260	122	72	31	16	*Religious schools*
Osnovne muzičke škole	11	705	464	-	77	44	*Primary music schools*
Čapljina							***Čapljina***
Osmogodišnje obrazovanje	3	448	231	238	-	-	*Eight year education*
Devetogodišnje obrazovanje	18	1.492	703	38	142	120	*Nine year education*
Redovne srednje škole	1	635	312	195	27	20	*Regular secondary schools*

38-1 REDOVNO/REDOVITO OSNOVNO I SREDNJE OBRAZOVANJE, školska godina 2014./2015.[1)] (nastavak)
REGULAR PRIMARY AND SECONDARY EDUCATION, 2014/2015[1)] (continued)

	Škole *Schools*	Učenici *Pupils*			Nastavno osoblje *Teachers staff*		
		svega *All*	učenice *Girls*	završili školu *Completed school*	svega *All*	žene *Female*	
Čitluk							***Čitluk***
Osmogodišnje obrazovanje	3	454	240	245	-	-	*Eight year education*
Devetogodišnje obrazovanje	8	1.344	672	-	97	85	*Nine year education*
Redovne srednje škole	1	880	439	227	70	49	*Regular secondary schools*
Osnovne muzičke škole	3	216	136	-	17	9	*Primary music schools*
Jablanica							***Jablanica***
Devetogodišnje obrazovanje	7	780	387	93	66	51	*Nine year education*
Redovne srednje škole	1	251	138	99	29	15	*Regular secondary schools*
Konjic							***Konjic***
Devetogodišnje obrazovanje	25	2.167	1.062	272	210	133	*Nine year education*
Škole za djecu sa posebnim potrebama	1	-	-	-	-	-	
Redovne srednje škole	1	951	474	421	73	38	*Regular secondary schools*
Grad Mostar							***City Mostar***
Osmogodišnje obrazovanje	12	623	321	430	-	-	*Eight year education*
Devetogodišnje obrazovanje	24	7.935	3.860	619	694	571	*Nine year education*
Škole za djecu sa posebnim potrebama	2	82	29	9	28	19	*Special primary schools*
Redovne srednje škole	21	5.509	2.683	1.591	724	470	*Regular secondary schools*
Škole za učenike sa posebnim potrebama	2	44	21	15	-	-	*Special secondary schools*
Vjerske škole	1	260	122	72	31	16	*Religious schools*
Osnovne muzičke škole	7	453	305	-	60	35	*Primary music schools*
Neum							***Neum***
Osmogodišnje obrazovanje	2	96	49	42	-	-	*Eight year education*
Devetogodišnje obrazovanje	1	253	132	-	29	25	*Nine year education*
Redovne srednje škole	1	76	33	32	21	13	*Regular secondary schools*
Prozor							***Prozor***
Osmogodišnje obrazovanje	4	249	119	152	-	-	*Eight year education*
Devetogodišnje obrazovanje	14	912	426	35	134	88	*Nine year education*
Redovne srednje škole	1	353	171	115	36	18	*Regular secondary schools*
Stolac							***Stolac***
Osmogodišnje obrazovanje	2	175	91	98	-	-	*Eight year education*
Devetogodišnje obrazovanje	6	760	369	50	90	71	*Nine year education*
Redovne srednje škole	1	427	189	136	49	35	*Regular secondary schools*
Osnovne muzičke škole	1	36	23	-	-	-	*Primary music schools*
Ravno							***Ravno***
Devetogodišnje obrazovanje	2	15	7	-	8	5	*Nine year education*
Zapadnohercegovački kanton							
Osmogodišnje obrazovanje	16	2.076	1.030	1.076	-	-	*Eight year education*
Devetogodišnje obrazovanje	50	6.153	2.998	-	644	533	*Nine year education*
Škole za djecu sa posebnim potrebama	3	15	3	4	-	-	*Special primary schools*
Redovne srednje škole	8	4.263	2.178	1.314	320	215	*Regular secondary schools*
Škole za učenike sa posebnim potrebama	1	2	-	1	-	-	*Special secondary schools*
Osnovne muzičke škole	4	418	294	-	28	20	*Primary music schools*
Grude							***Grude***
Osmogodišnje obrazovanje	4	381	197	213	-	-	*Eight year education*

38-1 REDOVNO/REDOVITO OSNOVNO I SREDNJE OBRAZOVANJE, školska godina 2014./2015.[1)] (nastavak)
REGULAR PRIMARY AND SECONDARY EDUCATION, 2014/2015[1)] (continued)

	Škole *Schools*	Učenici *Pupils*			Nastavno osoblje *Teachers staff*		
		svega *All*	učenice *Girls*	završili školu *Completed school*	svega *All*	žene *Female*	
Devetogodišnje obrazovanje	7	1.081	535	-	120	101	*Nine year education*
Redovne srednje škole	1	764	423	346	56	35	*Regular secondary schools*
Osnovne muzičke škole	1	95	66	-	8	7	*Primary music schools*
Ljubuški							***Ljubuški***
Osmogodišnje obrazovanje	4	545	268	281	-	-	*Eight year education*
Devetogodišnje obrazovanje	14	1.645	820	-	175	146	*Nine year education*
Škole za djecu sa posebnim potrebama	1	5	1	4	-	-	*Special primary schools*
Redovne srednje škole	2	1.077	520	244	76	50	*Regular secondary schools*
Osnovne muzičke škole	1	118	83	-	10	4	*Primary music schools*
Posušje							***Posušje***
Osmogodišnje obrazovanje	4	484	240	227	-	-	*Eight year education*
Devetogodišnje obrazovanje	9	1.430	683	-	162	134	*Nine year education*
Škole za djecu sa posebnim potrebama	1	5	2	-	-	-	*Special primary schools*
Redovne srednje škole	2	926	477	284	77	56	*Regular secondary schools*
Škole za učenike sa posebnim potrebama	1	2	-	1	-	-	*Special secondary schools*
Osnovne muzičke škole	1	89	63	-	2	1	*Primary music schools*
Grad Široki Brijeg							***Grad Široki Brijeg***
Osmogodišnje obrazovanje	4	666	325	355	-	-	*Eight year education*
Devetogodišnje obrazovanje	20	1.997	960	-	187	152	*Nine year education*
Škole za djecu sa posebnim potrebama	1	5	-	-	-	-	*Special primary schools*
Redovne srednje škole	3	1.496	758	440	111	74	*Regular secondary schools*
Osnovne muzičke škole	1	116	82	-	8	8	*Primary music schools*
Kanton Sarajevo							
Devetogodišnje obrazovanje	88	35.982	17.317	4.149	2.500	1.953	*Nine year education*
Škole za djecu sa posebnim potrebama	4	251	83	34	75	61	*Special primary schools*
Redovne srednje škole	35	15.530	7.757	5.834	1.516	1.029	*Regular secondary schools*
Škole za učenike sa posebnim potrebama	3	153	53	37	48	32	*Special secondary schools*
Vjerske škole	1	465	263	122	28	15	*Religious schools*
Osnovne muzičke škole	4	1.389	798	-	114	80	*Primary music schools*
Osnovne baletske škole	...	99	66	-	-	-	*Primary ballet schools*
Centar Sarajevo							***Centar***
Devetogodišnje obrazovanje	11	4.880	2.370	607	376	324	*Nine year education*
Škole za djecu sa posebnim potrebama	1	35	14	8	13	10	*Special primary schools*
Redovne srednje škole	13	5.546	3.256	2.082	536	408	*Regular secondary schools*
Škole za učenike sa posebnim potrebama	1	23	10	-	6	4	*Special secondary schools*
Hadžići							***Hadžići***
Devetogodišnje obrazovanje	7	2.153	1.036	248	140	106	*Nine year education*
Redovne srednje škole	1	840	378	306	72	46	*Regular secondary schools*
Ilidža							***Ilidža***
Devetogodišnje obrazovanje	13	6.384	3.145	724	421	321	*Nine year education*
Redovne srednje škole	4	1.546	750	580	144	86	*Regular secondary schools*
Osnovne muzičke škole	1	333	169	-	31	20	*Primary music schools*
Ilijaš							***Iliaš***
Devetogodišnje obrazovanje	13	2.129	1.065	259	184	135	*Nine year education*
Redovne srednje škole	2	448	241	157	61	32	*Regular secondary schools*
Osnovne muzičke škole	1	74	37	-	-	-	*Primary music schools*

38-1 REDOVNO/REDOVITO OSNOVNO I SREDNJE OBRAZOVANJE, školska godina 2014./2015.[1)] (nastavak)
REGULAR PRIMARY AND SECONDARY EDUCATION, 2014/2015[1)] (continued)

	Škole *Schools*	Učenici *Pupils*			Nastavno osoblje *Teachers staff*		
		svega *All*	učenice *Girls*	završili školu *Completed school*	svega *All*	žene *Female*	
Novi grad Sarajevo							***Novi grad***
Devetogodišnje obrazovanje	15	9.884	4.599	1.133	598	466	*Nine year education*
Skole za djecu sa posebnim potrebama	1	32	12	5	21	17	*Special primary schools*
Redovne srednje škole	3	1.435	560	524	161	112	*Regular secondary schools*
Skole za učenike sa posebnim potrebama	1	29	13	18	17	12	*Special secondary schools*
Novo Sarajevo							***Novo Sarajevo***
Devetogodišnje obrazovanje	11	5.492	2.667	568	369	279	*Nine year education*
Skole za djecu sa posebnim potrebama	1	73	27	6	12	11	*Special primary schools*
Redovne srednje škole	6	2.959	1.050	995	270	164	*Regular secondary schools*
Skole za učenike sa posebnim potrebama	1	101	30	19	25	16	*Special secondary schools*
Osnovne muzičke škole	1	545	333	-	47	36	*Primary music schools*
Osnovne baletske škole	...	66	36	-	-	-	*Primary ballet schools*
Stari grad Sarajevo							***Stari grad***
Devetogodišnje obrazovanje	10	2.234	1.094	300	199	164	*Nine year education*
Skole za djecu sa posebnim potrebama	1	111	30	15	29	23	*Special primary schools*
Redovne srednje škole	5	2.277	1.329	1.011	228	157	*Regular secondary schools*
Vjerske škole	1	465	263	122	28	15	*Religious schools*
Osnovne muzičke škole	1	437	259	-	36	24	*Primary music schools*
Osnovne baletske škole	...	33	30	-	-	-	*Primary ballet schools*
Trnovo							***Trnovo***
Devetogodišnje obrazovanje	1	70	42	6	16	12	*Nine year education*
Vogošća							***Vogošća***
Devetogodišnje obrazovanje	7	2.756	1.299	304	197	146	*Nine year education*
Redovne srednje škole	1	479	193	179	44	24	*Regular secondary schools*
Kanton 10							
Devetogodišnje obrazovanje	52	5.136	2.451	411	496	387	*Nine year education*
Škole za djecu sa posebnim potrebama	2	5	2	1	-	-	*Special primary schools*
Redovne srednje škole	8	2.277	1.174	778	226	131	*Regular secondary schools*
Škole za učenike sa posebnim potrebama	1	6	-	3	-	-	*Special secondary schools*
Osnovne muzičke škole	2	199	128	-	16	11	*Primary music schools*
Bosansko Grahovo							***Bosansko Grahovo***
Devetogodišnje obrazovanje	1	82	39	6	14	6	*Nine year education*
Drvar							***Drvar***
Devetogodišnje obrazovanje	2	426	195	30	32	23	*Nine year education*
Škole za djecu sa posebnim potrebama	1	2	1	-	-	-	*Special primary schools*
Redovne srednje škole	1	183	92	56	24	14	*Regular secondary schools*
Glamoč							***Glamoč***
Devetogodišnje obrazovanje	1	276	124	13	25	18	*Nine year education*
Redovne srednje škole	1	86	46	27	10	7	*Regular secondary schools*
Kupres							***Kupres***
Devetogodišnje obrazovanje	2	321	155	31	26	20	*Nine year education*
Redovne srednje škole	1	141	72	54	18	11	*Regular secondary schools*

38-1 REDOVNO/REDOVITO OSNOVNO I SREDNJE OBRAZOVANJE, školska godina 2014./2015.[1] (nastavak)
REGULAR PRIMARY AND SECONDARY EDUCATION, 2014/2015[1] (continued)

	Škole *Schools*	**Učenici** *Pupils*			**Nastavno osoblje** *Teachers staff*		
		svega *All*	**učenice** *Girls*	**završili školu** *Completed school*	**svega** *All*	**žene** *Female*	
Livno							***Livno***
Devetogodišnje obrazovanje	24	2.090	999	192	212	171	*Nine year education*
Škole za djecu sa posebnim potrebama	1	3	1	1	-	-	*Special primary schools*
Redovne srednje škole	3	1.081	558	372	104	60	*Regular secondary schools*
Škole za učenike sa posebnim potrebama	1	6	-	3	-	-	*Special secondary schools*
Osnovne muzičke škole	1	112	81	-	8	7	*Primary music schools*
Tomislavgrad							***Tomislavgrad***
Devetogodišnje obrazovanje	22	1.941	939	139	187	149	*Nine year education*
Redovne srednje škole	2	786	406	269	70	39	*Regular secondary schools*
Osnovne muzičke škole	1	87	47	-	8	4	*Primary music schools*

[1] **Vidjeti metodološko objašnjenje**

[1] *See methodological explanations*

Napomena/*Note* :

Prema novoj metodologiji obrazovanja od 2014./15. školske godine nastavnici područnih škola i drugih programa unutar matične škole se prikazuju zbirno u matičnoj školi.

According to the new methodology of education 2014/15 teachers from local schools and other programs in the central school are aggregated in a central school.

39-1 ZDRAVSTVENI RADNICI/DJELATNICI U BOLNICAMA, ISPISANI BOLESNICI I BOLESNIČKI DANI ISPISANIH BOLESNIKA
HEALTH WORKERS IN HOSPITALS, DISCHARGED PAPIENTS AND HOSPITAL DAY DISCHARGED PATIENTS

	2011	2012	2013	2014	2015
Broj zaposlenih doktora medicine u bolnicama *Number of employed doctors in hospitals*					
Ukupno/*Total*	**2.136**	**2.198**	**2.270**	**2.327**	**2.346**
Unsko-sanski kanton	126	137	133	138	139
Kanton Posavski	19	19	19	22	23
Tuzlanski kanton	408	404	403	408	402
Zeničko-dobojski kanton	283	293	312	322	336
Bosansko-podrinjski kanton	15	15	14	13	13
Srednjobosanski kanton	147	159	155	159	157
Hercegovačko-neretvanski kanton	311	318	357	376	376
Zapadnohercegovački kanton	2	2	2	-	-
Kanton Sarajevo	795	818	840	853	865
Kanton 10	30	33	35	36	35
Broj zaposlenih zdravstvenih radnika sa visokom, višom i srednjom stručnom spremom u bolnicama *Health workers with university, non-university college degree and secondary school education*					
Ukupno/*Total*	**5.961**	**6.158**	**6.254**	**6.231**	**6.277**
Unsko-sanski kanton	401	399	368	387	388
Kanton Posavski	103	96	94	91	87
Tuzlanski kanton	1.074	1.104	1.081	1.085	1.048
Zeničko-dobojski kanton	856	888	932	928	951
Bosansko-podrinjski kanton	42	41	43	45	46
Srednjobosanski kanton	540	543	548	551	547
Hercegovačko-neretvanski kanton	849	910	958	1.010	1.043
Zapadnohercegovački kanton	5	5	5	-	-
Kanton Sarajevo	1.999	2.079	2.134	2.044	2.084
Kanton 10	92	93	91	90	83
Broj ispisanih bolesnika *Number of discharged patients*					
Ukupno/*Total*	**242.001**	**242.872**	**241.800**	**246.417**	**238.930**
Unsko-sanski kanton	26.341	27.045	23.348	23.752	22.076
Kanton Posavski	2.165	2.195	2.315	2.453	2.176
Tuzlanski kanton	54.167	52.736	52.883	53.207	53.153
Zeničko-dobojski kanton	37.455	37.612	38.348	39.524	37.838
Bosansko-podrinjski kanton	1.778	1.796	1.681	1.780	1.739
Srednjobosanski kanton	29.997	29.300	29.051	30.465	28.791
Hercegovačko-neretvanski kanton	27.386	28.241	30.689	32.770	32.720
Zapadnohercegovački kanton	175	163	85	-	-
Kanton Sarajevo	58.832	60.176	59.781	58.600	56.578
Kanton 10	3.705	3.608	3.619	3.866	3.859
Broj bolesničkih dana ispisanih bolesnika, hilj./tis. *Number of hospital day discharged patients, in thousands*					
Ukupno/*Total*	**1.996.579**	**1.967.514**	**1.907.637**	**1.902.653**	**1.811.671**
Unsko-sanski kanton	190.854	195.499	164.050	152.291	145.991
Kanton Posavski	14.964	15.188	15.453	15.320	15.922
Tuzlanski kanton	387.914	368.879	365.309	365.647	356.498
Zeničko-dobojski kanton	311.934	305.695	304.834	305.702	290.809
Bosansko-podrinjski kanton	12.655	12.414	12.066	11.260	11.022
Srednjobosanski kanton	255.079	249.920	246.218	252.117	228.616
Hercegovačko-neretvanski kanton	215.641	217.462	221.063	232.845	229.191
Zapadnohercegovački kanton	350	326	178	-	-
Kanton Sarajevo	578.060	574.339	552.526	537.063	505.171
Kanton 10	29.128	27.792	25.940	30.408	28.451

39-2 DJELATNOST OPĆE MEDICINE, 2015.
GENERAL PRACTICE, 2015

	Zdravstveni radnici/djelatnici *Health workers*				Posjete-pregledi, hilj./tis. *Visits-examinations, 000*		
	Ljekari *Medical doctors*	**Ljekari specijalisti** *Specialists*	**sa višom stručnom spremom** *With non -university college degree*	**sa srednjom stručnom spremom** *With secondary school education*	**Prva posjeta** *First visits*	**Ponovna posjeta** *Second visits*	**Kućne posjete ljekara** *Home visits of general particionery*
Ukupno *Total*	**130**	**19**	**14**	**172**	**207.435**	**624.287**	**3.129**
Unsko-sanski kanton	19	1	1	31	16.362	95.508	46
Kanton Posavski [1)]	-	-	-	-	-	-	-
Tuzlanski kanton	14	5	1	13	21.991	74.951	71
Zeničko-dobojski kanton	21	1	2	25	57.547	115.573	44
Bosansko-podrinjski kanton	10	1	1	15	5.284	26.053	1.005
Srednjobosanski kanton	36	1	8	58	85.633	189.021	1.034
Hercegovačko-neretvanski kanton	12	4	-	10	8.026	16.408	450
Zapadnohercegovački kanton[1)]	-	-	-	-	-	-	-
Kanton Sarajevo[1)]	-	-	-	-	-	-	-
Kanton 10	18	6	1	20	12.592	106.773	479

[1)] **Koncept obiteljske medicine, kadar pokriva sve službe.**
[1)] *The concept of family medicine, cadre of covering all services.*

39-3 DJELATNOST ZAŠTITE PREDŠKOLSKE DJECE, 2015.
PRESCHOOL CHILDREN HEALTH CARE, 2015

	Zdravstveni radnici/djelatnici *Health workers*				Posjete-pregledi, hilj./tis. *Visits-examinations, 000*			
	Ljekari *Medical doctors*	**Ljekari specijalisti** *Specialists*	**sa višom stručnom spremom** *With non -university college degree*	**sa srednjom stručnom spremom** *With secondary school education*	**Prva posjeta** *First visits*	**Ponovna posjeta** *Second visits*	**Sistemat-ski pregledi** *Systematic check-ups*	**Kontrolni pregled** *Control check-ups*
Ukupno *Total*	**131**	**120**	**29**	**233**	**373.691**	**428.873**	**66.735**	**15.169**
Unsko-sanski kanton	11	10	6	20	29.073	31.724	4.213	596
Kanton Posavski [1)]	1	1	-	1	2.306	1.688	429	-
Tuzlanski kanton	26	22	2	40	94.287	100.728	13.236	74
Zeničko-dobojski kanton	22	21	2	40	44.422	95.914	5.485	9.494
Bosansko-podrinjski kanton	2	2	-	3	7.945	3.171	747	-
Srednjobosanski kanton	15	14	4	27	31.186	38.902	2.554	112
Hercegovačko-neretvanski kanton	14	11	2	24	40.545	18.555	1.164	3
Zapadnohercegovački kanton	5	5	-	11	13.697	16.647	1.037	21
Kanton Sarajevo	33	33	11	59	104.319	115.000	36.236	4.866
Kanton 10	2	1	2	8	5.911	6.544	1.634	3

[1)] **Koncept obiteljske medicine, kadar pokriva sve službe.**
[1)] *The concept of family medicine, cadre of covering all services.*

39-4 DJELATNOST ZAŠTITE ŠKOLSKE DJECE, 2015.
SCHOOL - AGE PREVENTIVE HEALTH CARE, 2015

	Zdravstveni radnici/djelatnici *Health workers*				Posjete-pregledi, hilj./tis. *Visits-examinations, 000*			
	ljekari *Medical doctors*	**ljekari specijalisti** *Specialists*	**sa višom stručnom spremom** *With non-university college degree*	**sa srednjom stručnom spremom** **With secondary school education**	**prva posjeta** *First visits*	**ponovna posjeta** *Second visits*	**sistematski pregledi** *Systematic check-ups*	**kontrolni pregled** *Control check-ups*
Ukupno *Total*	**57**	**33**	**8**	**108**	**210.734**	**224.172**	**23.293**	**479**
Unsko-sanski kanton	7	4	1	12	19.096	26.251	2.346	135
Kanton Posavski	-	-	-	1	2.236	1.321	188	-
Tuzlanski kanton	11	9	1	16	20.352	35.452	190	-
Zeničko-dobojski kanton	7	3	-	12	13.575	25.296	1.495	-
Bosansko-podrinjski kanton	1	1	-	3	5.856	2.850	53	-
Srednjobosanski kanton	8	3	-	17	27.413	38.180	2.070	125
Hercegovačko-neretvanski kanton	-	-	-	6	13.476	8.707	303	28
Zapadnohercegovački kanton	1	-	-	3	13.141	5.302	603	-
Kanton Sarajevo	20	11	6	38	90.472	75.087	15.372	189
Kanton 10	2	2	-	-	5.117	5.726	673	2

39-5-BROJ BOLNIČKIH I STACIONARNIH POSTELJA
NUMBER OF HOSPITALS AND IN-PATIENT CLINICS BEDS

	2011		2012		2013		2014		2015	
	bolničke postelje *Hospitals beds*	**stacionari** *In-patient clinics beds*	**bolničke postelje** *Hospitals beds*	**stacionari** *In-patient clinics beds*	**bolničke postelje** *Hospitals beds*	**stacionari** *In-patient clinics beds*	**bolničke postelje** *Hospitals beds*	**stacionari** *In-patient clinics beds*	**bolničke postelje** *Hospitals beds*	**stacionari** *In-patient clinics beds*
Ukupno *Total*	**8.598**	**61**	**8.549**	**61**	**8.183**	**62**	**8.361**	**53**	**8.379**	**57**
Unsko-sanski kanton	839	17	805	17	469	17	647	17	676	17
Kanton Posavski	106	-	111	-	111	-	111	-	111	-
Tuzlanski kanton	1.602	10	1.599	10	1.599	10	1.599	10	1.608	10
Zeničko-dobojski kanton	1.129	16	1.127	16	1.133	16	1.136	16	1.153	20
Bosansko-podrinjski kanton	77	-	77	-	77	-	82	-	82	-
Srednjobosanski kanton	1.271	-	1.261	-	1.258	-	1.258	-	1.269	-
Hercegovačko-neretvanski kanton	972	-	997	-	1.015	-	1.027	-	1.048	-
Zapadnohercegovački kanton	-	8	-	8	-	9	-	-	-	-
Kanton Sarajevo	2.384	-	2.354	-	2.303	-	2.294	-	2.215	-
Kanton 10	218	10	218	10	218	10	207	10	217	10

39-6 RADNICI ZAPOSLENI U ZDRAVSTVENIM USTANOVAMA PREMA STEPENU STRUČNE SPREME I PROFILU
EMPLOYEES IN HEALTH INSTITUTIONS BY PROFESSIONAL ATTAINMENT AND PERSONNEL STRUCTURE

	2011	2012	2013	2014	2015	
Unsko - sanski kanton						
Ukupno zaposleni	2.143	2.160	2.107	2.120	2.124	*Employed persons - total*
Dr medicine	304	309	314	331	341	*Medical doctors*
od toga specijalisti	206	203	202	200	194	*of wich specialists*
Dr stomatologije	38	43	45	39	40	*Dental physicians*
Mr farmacije	14	18	19	16	16	*Master of pharmacy*
Zdravstveni radnici sa VSS[1)]	15	19	23	31	44	*Medical workers with university degrees [1)]*
Zdravstveni tehničari	1.110	1.110	1.063	1.066	1.051	*Medical technicians*
Zdravstveni suradnici	16	15	18	20	21	*Medical advisers*
Administrativno osoblje	353	347	336	337	330	*Administrative staff*
Niža sprema	293	299	289	280	281	*No skilled staff*
Kanton Posavski						
Ukupno zaposleni	336	329	329	327	331	*Employed persons - total*
Dr medicine	39	39	40	44	44	*Medical doctors*
od toga specijalisti	20	22	23	23	25	*of wich specialists*
Dr stomatologije	6	6	6	6	5	*Dental physicians*
Mr farmacije	4	4	4	4	4	*Master of pharmacy*
Zdravstveni radnici sa VSS[1)]	7	7	11	15	13	*Medical workers with university degrees [1)]*
Zdravstveni tehničari	173	165	158	150	150	*Medical technicians*
Zdravstveni suradnici	1	1	1	-	6	*Medical advisers*
Administrativno osoblje	71	73	75	75	77	*Administrative staff*
Niža sprema	35	34	34	33	32	*No skilled staff*
Tuzlanski kanton						
Ukupno zaposleni	5.017	5.079	5.075	5.096	4.989	*Employed persons - total*
Dr medicine	999	1.021	1.029	1.046	1.022	*Medical doctors*
od toga specijalisti	748	780	811	836	831	*of wich specialists*
Dr stomatologije	59	63	61	68	72	*Dental physicians*
Mr farmacije	38	38	42	49	53	*Master of pharmacy*
Zdravstveni radnici sa VSS[1)]	86	129	153	167	211	*Medical workers with university degrees [1)]*
Zdravstveni tehničari	2.393	2.392	2.369	2.359	2.249	*Medical technicians*
Zdravstveni suradnici	82	84	78	84	85	*Medical advisers*
Administrativno osoblje	565	576	582	607	622	*Administrative staff*
Niža sprema	795	776	761	716	675	*No skilled staff*
Zeničko - dobojski kanton						
Ukupno zaposleni	3.562	3.595	3.697	3.719	3.757	*Employed persons - total*
Dr medicine	613	627	653	671	697	*Medical doctors*
od toga specijalisti	393	414	427	440	458	*of wich specialists*
Dr stomatologije	51	48	49	47	48	*Dental physicians*
Mr farmacije	25	27	29	32	33	*Master of pharmacy*
Zdravstveni radnici sa VSS[1)]	27	45	28	42	41	*Medical workers with university degrees [1)]*
Zdravstveni tehničari	1.775	1.790	1.877	1.860	1.878	*Medical technicians*
Zdravstveni suradnici	42	45	39	49	53	*Medical advisers*
Administrativno osoblje	549	549	565	428	426	*Administrative staff*
Niža sprema	480	464	457	590	581	*No skilled staff*

39-6 RADNICI ZAPOSLENI U ZDRAVSTVENIM USTANOVAMA PREMA STEPENU STRUČNE SPREME I PROFILU (nastavak)
EMPLOYED PERSONS IN HEALTH INSTITUTIONS BY PROFESSIONAL ATTAINMENT AND AND PERSONNEL STRUCTURE (continued)

	2011	2012	2013	2014	2015	
Bosanskopodrinjski kanton						
Ukupno zaposleni	314	334	322	327	329	*Employed persons - total*
Dr medicine	45	47	43	50	48	*Medical doctors*
od toga specijalisti	28	26	26	28	26	*of wich specialists*
Dr stomatologije	9	9	9	10	11	*Dental physicians*
Mr farmacije	5	10	5	4	4	*Master of pharmacy*
Zdravstveni radnici sa VSS[1)]	4	5	6	6	7	*Medical workers with university degrees [1)]*
Zdravstveni tehničari	163	169	166	165	169	*Medical technicians*
Zdravstveni suradnici	3	3	4	4	4	*Medical advisers*
Administrativno osoblje	43	47	49	47	44	*Administrative staff*
Niža sprema	42	44	40	41	42	*No skilled staff*
Srednjobosanski kanton						
Ukupno zaposleni	2.256	2.274	2.206	2.230	2.262	*Employed persons - total*
Dr medicine	316	324	330	356	357	*Medical doctors*
od toga specijalisti	188	200	208	219	224	*of wich specialists*
Dr stomatologije	50	53	52	52	55	*Dental physicians*
Mr farmacije	9	8	8	9	10	*Master of pharmacy*
Zdravstveni radnici sa VSS[1)]	35	56	68	83	86	*Medical workers with university degrees [1)]*
Zdravstveni tehničari	1.053	1.053	1.086	1.070	1.056	*Medical technicians*
Zdravstveni suradnici	16	12	10	11	13	*Medical advisers*
Administrativno osoblje	453	463	378	370	414	*Administrative staff*
Niža sprema	324	305	274	279	271	*No skilled staff*
Hercegovačko - neretvanski kanton						
Ukupno zaposleni	3.347	3.453	3.547	3.676	3.745	*Employed persons - total*
Dr medicine	585	598	612	649	650	*Medical doctors*
od toga specijalisti	368	372	377	391	388	*of wich specialists*
Dr stomatologije	59	56	53	56	61	*Dental physicians*
Mr farmacije	20	21	23	23	19	*Master of pharmacy*
Zdravstveni radnici sa VSS[1)]	25	35	35	37	36	*Medical workers with university degrees [1)]*
Zdravstveni tehničari	1.703	1.760	1.817	1.874	1.913	*Medical technicians*
Zdravstveni suradnici	47	43	49	43	66	*Medical advisers*
Administrativno osoblje	468	506	525	555	570	*Administrative staff*
Niža sprema	440	434	433	439	430	*No skilled staff*
Zapadnohercegovački kanton						
Ukupno zaposleni	445	451	453	463	452	*Employed persons - total*
Dr medicine	70	73	76	76	78	*Medical doctors*
od toga specijalisti	41	43	43	42	40	*of wich specialists*
Dr stomatologije	24	25	23	23	22	*Dental physicians*
Mr farmacije	1	1	1	1	1	*Master of pharmacy*
Zdravstveni radnici sa VSS[1)]	26	28	32	33	33	*Medical workers with university degrees [1)]*
Zdravstveni tehničari	216	217	213	214	206	*Medical technicians*
Zdravstveni suradnici	6	6	6	6	6	*Medical advisers*
Administrativno osoblje	71	67	69	81	77	*Administrative staff*
Niža sprema	31	34	33	29	29	*No skilled staff*

39-6 RADNICI ZAPOSLENI U ZDRAVSTVENIM USTANOVAMA PREMA STEPENU STRUČNE SPREME I PROFILU (nastavak)
EMPLOYED PERSONS IN HEALTH INSTITUTIONS BY PROFESSIONAL ATTAINMENT AND AND PERSONNEL STRUCTURE (continued)

	2011	2012	2013	2014	2015	
Kanton Sarajevo						
Ukupno zaposleni	7.744	7.858	7.868	7.872	7.821	*Employed persons - total*
Dr medicine	1.384	1.392	1.433	1.479	1.424	*Medical doctors*
od toga specijalisti	1.133	1.128	1.142	1.136	1.120	*of wich specialists*
Dr stomatologije	272	272	259	263	253	*Dental physicians*
Mr farmacije	186	186	186	185	179	*Master of pharmacy*
Zdravstveni radnici sa VSS[1)]	25	41	59	89	116	*Medical workers with university degrees [1)]*
Zdravstveni tehničari	3.678	3.745	3.757	3.759	3.643	*Medical technicians*
Zdravstveni suradnici	143	132	134	147	141	*Medical advisers*
Administrativno osoblje	1.097	1.185	1.161	1.088	1.204	*Administrative staff*
Niža sprema	959	905	879	862	861	*No skilled staff*
Kanton 10						
Ukupno zaposleni	604	599	611	634	625	*Employed persons - total*
Dr medicine	88	89	95	99	103	*Medical doctors*
od toga specijalisti	47	48	49	51	49	*of wich specialists*
Dr stomatologije	19	18	19	17	14	*Dental physicians*
Mr farmacije	2	1	1	1	2	*Master of pharmacy*
Zdravstveni radnici sa VSS[1)]	7	20	21	33	35	*Medical workers with university degrees [1)]*
Zdravstveni tehničari	293	284	281	284	279	*Medical technicians*
Zdravstveni suradnici	14	13	15	12	12	*Medical advisers*
Administrativno osoblje	88	90	99	106	99	*Administrative staff*
Niža sprema	93	84	80	82	81	*No skilled staff*

1) Odnosi se na zdravstvene radnike sa završenim fakultetom zdravstvenih studija.
1) Related to the medical workers who finished Faculty of Health studies.

PUBLIKACIJE FEDERALNOG ZAVODA ZA STATISTIKU

PUBLICATIONS ISSUED BY THE INSTITUTE FOR STATISTICS OF F BiH

STATISTIČKI GODIŠNJAK/LJETOPIS FEDERACIJE BOSNE I HERCEGOVINE

Sveobuhvatna publikacija koja pruža veliki izbor statističkih podataka na oko 500 stranica i to za Federaciju Bosne i Hercegovine, kantone i općine. Namijenjena je najširem krugu korisnika: privrednicima/ gospodarstvenicima, političarima, naučnicima/ znanstvenicima, medijima i ostalim korisnicima, osiguravajući im pouzdan izvor statističkih podataka. U čatrdeset poglavlja, godišnjak/ljetopis sadrži tabele i grafikone s podacima o stanovništvu, zaposlenosti, plaćama, nezaposlenosti, cijenama, bruto domaćem proizvodu, poljoprivredi, industriji, prijevozu, turizmu, obrazovanju, kulturi, socijalnoj zaštiti/skrbi itd. Svako poglavlje sadrži metodološka objašnjenja koja čine izvor i metode prikupljanja podataka, obuhvat i usporedivost te definicije. Tabelarni prikaz počinje vremenskom serijom ili podacima za posljednju godinu, slijede tabele s podacima prema različitim obilježjima i modalitetima te grafički prikaz važnijih statističkih pojava.

STATISTICAL YEARBOOK

Comprehensive publication on more than 500 pages the book gives a number of statistical data on Federation of Bosnia and Herzegovina, review by respective cantons and municipalities. It is intended for the broadest audience: economists, functioners, scientists, media and others, providing them with a realible source of statistical data. In 39 chapters, the Yearbook contains tables and graphs with data on population, employment, wages, unemployment, prices, gross domestic product, agriculture, industry, transport, tourism, education, culture, social welfare etc. Each chapter includes notes on methodology composed of source and methods of data collection, coverage, comparability and definitions. Tables begin with data series or data on the last available year, followed by tables containing data according to various characteristics and modalities and ending with graphs containing the review of the most important statistical phenomena.

FORMAT: A4, tvrdi uvez
JEZIK: bosanski/hrvatski/engleski

FORMAT: A4, hardcover
LANGUAGE: bosnian/croatian/english

MJESEČNI STATISTIČKI PREGLED FEDERACIJE BOSNE I HERCEGOVINE

MONTHLY STATISTICAL REVIEW OF THE FEDERATION OF BiH

MJESEČNI STATISTIČKI PREGLED FEDERACIJE BOSNE I HERCEGOVINE PO KANTONIMA

Objavljuje se jedanput mjesečno na oko 100 stranica i prikazuje podatke iz područja industrije, robne razmjene, građevinarstva, cijena, plaća, transporta, turizma i drugih područja. Podaci su prikazani po mjesecima za tekuću godinu uporedno sa mjesečnim podacima za prethodnu godinu. Godišnji podaci prikazani su u trogodišnjim ili petogodišnjim serijama. Na kraju su data metodološka objašnjenja koja prate svako statističko područje kao i komentare na prezentirane podatke.

MONTHLY STATISTICAL REVIEW OF THE FEDERATION OF BiH BY CANTONS

Published once on month, with the total of about 100 pages, it presents data on industry, foreign trade, construction, prices, wages, transport, turism and other fields. data are presented by months for current year together with monthly figures for the previous year. Annual data are presented in three-year and five-year series. At the end of the Review there is the notes on methodology for each field as a comentary for presented data.

FORMAT: A4, meki uvez
JEZIK: bosanski/hrvatski/engleski

FORMAT: A4, paperback
LANGUAGE: bosnian/croatian/english

FEDERACIJA BOSNE I HERCEGOVINE U BROJKAMA

FEDERATION OF BOSNIA AND HERZEGOVINA IN FIGURES

KANTONI U BROJKAMA

Godišnje publikacije koje izabranim statističkim podacima na oko 50 strana daju kratak, ali sveobuhvatan statistički prikaz Federacije Bosne i Hercegovine (kantona u FBiH). Namijenjeni su najširem krugu korisnika.

CANTONS IN FIGURES

A packet – size editon issued annually, on some 50 pages containing selected data, gives a short, yet comprehensive statistical review of the Federation of Bosnia and Herzegovina (cantons in F B&H). The publication is intended for the wide public usage.

FORMAT: A5, meki uvez
JEZIK: bosanski/hrvatski/engleski

FORMAT: A5, paperback
LANGUAGE: bosnian/croatian/english

PUBLIKACIJE FEDERALNOG ZAVODA ZA STATISTIKU

BILTENI

Godišnje publikacije sa detaljnim podacima iz raznih područja statističkih istraživanja, a svaki od njih sadrži cjelovit pregled jednog statističkog istraživanja ili više istraživanja iz istog područja. Podaci su prikazani za Federaciju BiH, kantone i općine. Svaki Bilten sadrži metodološka objašnjenja u kojima su dati izvori prikupljanja podataka, definicije i objašnjenja te uporedivost a nakon toga tabelarni prikaz podataka.

FORMAT: A4, meki uvez
JEZIK: bosanski/hrvatski/engleski

SAOPĆENJA/PRIOPĆENJA

To su kratke i brze statističke informacije koje se objavljuju prema periodičnosti provođenja statističkih istraživanja (mjesečno, tomjesečno, polugodišnje, godišnje i trogodišnje). Saopćenje/priopćenje se objavljuje nekoliko dana po završetku obrade rezultata pojedinog statističkog istraživanja.

FORMA: www
JEZIK: bosanski/hrvatski/engleski

ŽENE I MUŠKARCI U FBiH

Publikacija se sastoji od sljedećih poglavlja: Stanovništvo, Zdravstvo, Obrazovanje, Zaposlenost, nezaposlenost i plaće, Socijalna zaštita/skrb, Pravosuđe, Izbori (lokalni, opći). U njoj su dani tablični i grafički prikazi bez dodatnih statističkih ili sociološkuh analiza. Osim apsolutnih podataka prikazanih prema spolu, dana je i spolna raspodjela u postotcima kojom se direktno prati položaj žena i muškaraca.

FORMAT: A5, meki uvez
JEZIK: bosanski/hrvatski/engleski

PUBLICATIONS ISSUED BY THE INSTITUTE FOR STATISTICS OF F BiH

STATISTICAL REPORTS

A series of publications which provide detailed data from respective statistical areas, each one giving a comprehensive review of a particular statistical survey it refers to or several surveys in the same field. The data are given for the Federation of Bosnia and Herzegovina, cantons and municipalities. Each Reports contains notes on methodology stating the sources from which data were collected, definitions and comparability an after that statistical tables.

FORMAT: A4, paperback
LANGUAGE: bosnian/croatian/english

FIRST RELEASE

The First Releases are short and concise statistical information sheets issued in accordance with the regular dynamics of the statistical survey schedule (monthly, quaterly, semi-annually, annually, biannually and triannually). They are published several days after the results of the respective surveys have been processed.

FORM: www
LANGUAGE: bosnian/croatian/english

WOMEN AND MEN IN FB&H

The publication consists of the following chapters: Population, Health, Education, Employment, unemploument and earnings, Social welfare, Administration of justice and Elections. Tables and graphs are presented without additional statistical or sociological analyses. Besides absolute data disaggregated by sex, it also contains the sex distribution in percentages, which directly shows a position of women and men.

FORMAT: A5, paperback
LANGUAGE: bosnian/croatian/english

SLUŽBE ZA STATISTIKU ZA PODRUČJA KANTONA

Služba za statistiku za područje
Unsko-sanskog kantona
77000 Bihać, Darivalaca krvi 24
Tel: 037/22 78 58

Služba za statistiku za područje
Kantona Posavskog
76270 Orašje, Treća ulica 15
Tel: 031/71 00 51

Služba za statistiku za područje
Tuzlanskog kantona
75000 Tuzla , Stari grad bb
Tel: 035/36 99 70

Služba za statistiku za područje
Zeničko-dobojskog kantona
72000 Zenica, M. Tarabara 15
Tel: 032/24 46 38

Služba za statistiku za područje
Bosansko-podrinjskog kantona
73000 Goražde, Trg branilaca 1
Tel: 038/22 09 54

Služba za statistiku za područje
Srednjobosanskog kantona
72270 Travnik, Bosanska 131
Tel: 030/51 14 30

Služba za statistiku za područje
Hercegovačko-neretvanskog kantona
88000 Mostar, Krpića 3
Tel: 036/58 08 71

Služba za statistiku za područje
Zapadnohercegovačkog kantona
Široki Brijeg, Matije Gubca bb
Tel: 039/70 37 05

Služba za statistiku za područje
Kantona Sarajevo
71000 Sarajevo, Titova 62
Tel: 033/26 58 81

Služba za statistiku za područje
Kantona 10
80101 Livno, Trg domovinskog rata 5
Tel: 034/20 21 01

STATISTICAL DEPARTMENT IN THE CANTONS

Unsko-sanski kanton
Statistical department
77000 Bihać, Darivalaca krvi 24
Tel: 037/22 78 58

Kanton Posavski
Statistical department
76270 Orašje, Treća ulica 15
Tel: 031/71 00 51

Tuzlanski kanton
Statistical department
75000 Tuzla , Stari grad bb
Tel: 035/36 99 70

Zeničko-dobojski kanton
Statistical department
72000 Zenica, M. Tarabara 15
Tel: 032/24 46 38

Bosansko-podrinjski kanton
Statistical department
73000 Goražde, Trg branilaca 1
Tel: 038/22 09 54

Srednjobosanski kanton
Statistical department
72270 Travnik, Bosanska 131
Tel: 030/51 14 30

Hercegovačko-neretvanski kanton
Statistical department
88000 Mostar, Krpića 3
Tel: 036/58 08 71

Zapadnohercegovački kanton
Statistical department
Široki Brijeg, Matije Gubca bb
Tel: 039/70 37 05

Kanton Sarajevo
Statistical department
71000 Sarajevo, Titova 62
Tel: 033/26 58 81

Kanton 10
Statistical department
80101 Livno, Trg domovinskog rata 5
Tel: 034/20 21 01