



Bosna i Hercegovina
Federacija Bosne i Hercegovine

**Federalni zavod
za statistiku**

ZENIČKO-DOBOJSKI KANTON U BROJKAMA



Sarajevo, 2016

UDK 311.314 (497,6)

Bosna i Hercegovina
Federacija Bosne i Hercegovine
FEDERALNI ZAVOD ZA STATISTIKU

**ZENI KO-DOBOJSKI KANTON
U BROJKAMA**

Sarajevo, 2016

Izdaje Federalni zavod za statistiku, Zelenih beretki 26, 71000 Sarajevo

Telefon/Phone/Faks: +387 33 22 61 51
Elektronska pošta/E-mail: fedstat@fzs.gov.ba
Internetska stranica/Web site: <http://www.fzs.ba>

Odgovara: Dr Emir Kreni , direktor

Podatke pripremila: Mevla Softi

Molimo korisnike da prilikom korišćenja podataka navedu izvor

Štampano/Tiskano u 100 primjeraka

Obavijesti daje Odsjek za odnose s javnošću i biblioteka

Telefon/Phone: +387 33 407 019

Pretplata publikacija: +387 33 407 020

PREDGOVOR

Izdavanjem ove publikacije Federalni zavod za statistiku nastavlja sa objavljivanjem godišnjih podataka iz različitih statističkih oblasti za područje kantona i općina.

Podaci su rezultat statističkih istraživanja koje je proveo Federalni zavod za statistiku na osnovu Zakona o statistici u Federaciji Bosne i Hercegovine ("Službene novine Federacije BiH", br. 63/03 i 9/09) i Plana provođenja statističkih istraživanja od interesa za Federaciju BiH za 2015. godinu ("Službene novine Federacije BiH", br. 39/15).

Pored podataka koji su rezultat redovnih/redovitih statističkih istraživanja Federalnog zavoda za statistiku, u ovoj publikaciji dati su i podaci drugih institucija koje su uključene u statistički sistem/sustav Federacije BiH.

Nadamo se da će vam ova publikacija biti od koristi u vašem svakodnevnom radu.

Federalni zavod za statistiku je sa zahvalnošću u primiti sve vaše primjedbe i prijedloge koje će doprinijeti poboljšanju ove kao i drugih naših statističkih publikacija.

U Sarajevu, juni 2016. godine

Direktor

Dr Emir Kremi

SADRŽAJ

1.	GEOGRAFSKI I METEOROLOŠKI PODACI	7
2.	REGISTAR	9
3.	STANOVNIŠTVO	12
4.	ZAPOSLENOST, PLAĆE I NEZAPOSLENOST	14
5.	INVESTICIJE	16
6.	POLJOPRIVREDA, ŠUMARSTVO I RIBOLOV	18
7.	INDUSTRIJA	21
8.	GRAĐEVINARSTVO	22
9.	PRIJEVOZ I SKLADIŠTENJE	23
10.	VANJSKA TRGOVINA	24
11.	TURIZAM	25
12.	OBRAZOVANJE	26
13.	KULTURA I UMJETNOST	29
14.	SOCIJALNI RAD	30
15.	PRAVOSUDE	31

SKRA ENICE/KRATICE

ha	hektar
hilj./tis.	hiljada/tisu a
hl	hektolitar
kg	kilogram
KM	konvertibilna marka
km	kilometar
km ²	kvadratni kilometar
KV	kvalificirani (radnik)
kW	kilovat
l	litra
m	metar
m ²	kvadratni metar
m ³	kubni/kubi ni metar
mil.	milion
NKV	nekvalificirani (radnik)
NSS	niža stru na sprema
PKV	polukvalificirani (radnik)
KD	Klasifikacija djelatnosti
SMTK	Standardna me unarodna trgovinska klasifikacija
SSS	srednja stru na sprema
t	tona
VKV	visokokvalificirani (radnik)
VSS	visoka stru na sprema
VŠS	viša stru na sprema

ZNAKOVI

-	nema pojave
...	ne raspoláže se podatkom
0	podatak je manji od 0,5 upotrijebljene jedinice mjere
0	prosjeak
1)	oznaka za napomenu
*	ispravljen podatak

GEOGRAFSKI I METEOROLOŠKI PODACI
UKUPNA POVRŠINA cca km²

Bosna i Hercegovina	51209,2
Federacija Bosne i Hercegovine	26110,5
Zeni ko - dobojski kanton	3344,1

POVRŠINA OP INA

	Šifra op ine	Površina cca km ²
1.	Breza	10.189
2.	Doboj - Jug	11.266
3.	Kakanj	10.448
4.	Maglaj	10.634
5.	Clovo	10.715
6.	Tešanj	11.045
7.	Usora	11.622
8.	Vareš	11.100
9.	Visoko	11.126
10.	Zavidovi i	11.177
11.	Grad Zenica	11.185
12.	Žep e	11.207

VRIJEDNOST VAŽNIJIH METEOROLOŠKIH POJAVA

	2011	2012	2013	2014	2015
--	------	------	------	------	------

SREDNJE GODIŠNJE VRIJEDNOSTI

Pritisak/tlak zraka, mb	978,2	976,3	975,4	975,2	978,4
Temperatura zraka, °C	11,3	12,0	12,0	12,6	11,9
Relativna vlažnost zraka, %	73	70	74	78	75
Obla nost (osmina)	5	5	5	-	-

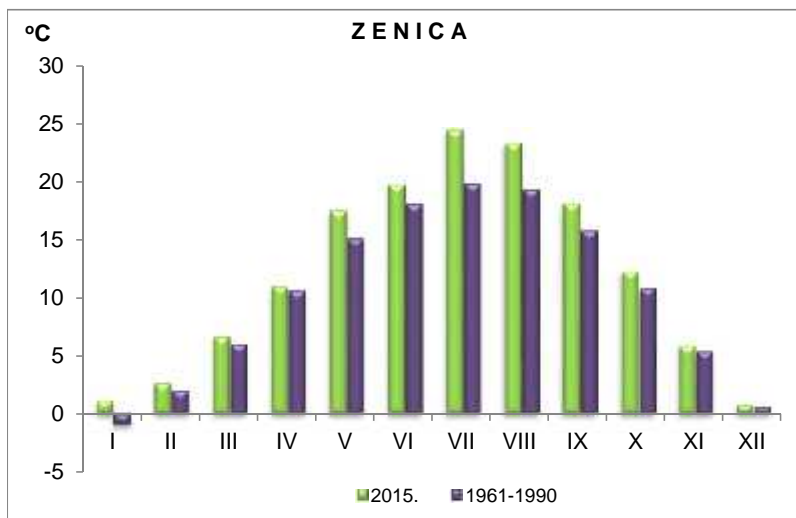
GODIŠNJE VRIJEDNOSTI

Apsolutna max. temperatura zraka, °C	40,1	41,3	41,1	36,0	40,9
Apsolutna min. temperatura zraka, °C	-10,9	-21,1	-9,6	-8,8	-16,7
Koli ina padavina, l/m ²	519,2	702,9	793,2	1.200,6	732,4
Broj dana sa padavinama, ≥ 0,1 mm	140	138	156	123	125
Broj dana sa snježnim pokriva em, ≥ 1 cm	30	45	19	8	25
Maksimalna visina snježnog pokriva a, cm	10	42	25	9	15
Trajanje sijanja sunca (sati)	1970,9	2.074,8	1900,9	1608,5	1.860,9

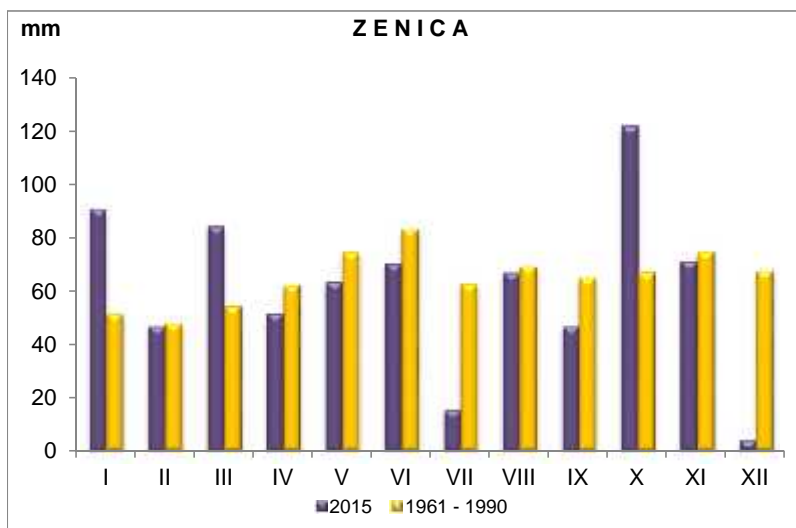
VAŽNIJE METEOROLOŠKE POJAVE ZABILJEŽENE U PERIODU 1951.-2015.

	Srednje vrijednosti				Apsolutne vrijednosti			
	God. Temp. zraka (oC)	Zimska temper. zraka (oC)	Ljetna temper. zraka (oC)	God. sume oborina (l/m2)	Max. Temp. zraka (oC)	Datum	Minimalna temp. zraka (oC)	Datum
Grad Zenica	10,6	0,9	19,7	807	41,3	22.08. 2012	-23,9	24.01. 1963

TEMPERATURE ZRAKA U 2015. I ZA RAZDOBLJE 1961-1990



KOLI I NE PADAVINA U 2015. I RAZDOBLJE 1961-1990



REGISTAR

REGISTRIRANI POSLOVNI SUBJEKTI PREMA PODRUČJIMA KD BiH 2010, stanje 31.12.2015

	Pravne osobe	Djelovi pravnih osoba	Obrt
UKUPNO	6136	3996	6200
A Poljoprivreda, šumarstvo i ribarstvo	115	35	513
B Vađenje ruda i kamena	21	2	1
C Prerađivačka industrija	770	193	976
D Proizvodnja i snabdjevanje/opskrba električnom energijom, plinom, parom i klimatizacija	14	27	6
E Snabdjevanje/opskrba vodom; uklanjanje otpadnih voda, upravljanje otpadom te djelatnosti sanacije okoliša	46	6	8
F Građevinarstvo	316	49	220
G Trgovina na veliko i malo; popravak motornih vozila i motocikla	1339	1681	1693
H Prijevoz i skladištenje	303	149	743
I Djelatnosti pružanja smještaja te priprema i usluživanja hrane (hotelijerstvo i ugostiteljstvo)	86	243	950
J Informacije i komunikacije	79	20	33
K Finansijske djelatnosti i djelatnosti osiguranja	19	258	21
L Poslovanje nekretninama	65	1	3
M Stručne, naučne i tehničke djelatnosti	264	72	294
N Administrativne i pomoćne uslužne djelatnosti	82	66	67
O Javna uprava i odbrana; obavezno socijalno osiguranje	386	112	-
P Obrazovanje	198	181	38
Q Djelatnosti zdravstvene i socijalne zaštite	140	68	103
R Umjetnost, zabava i rekreacija	509	449	40
S Ostale uslužne djelatnosti	1384	384	491
T Djelatnosti domaćinstva kao poslodavca; djelatnosti domaćinstva koja proizvode različita dobra i obavljaju različite usluge za vlastite potrebe	-	-	-
U Djelatnosti vanteritorijalnih organizacija i organa	-	-	-

REGISTAR

REGISTRIRANI POSLOVNI SUBJEKTI PREMA

Op ina	Uku- pno	Podru ja								
		A	B	C	D	E	F	G	H	I
Pravne										
Ukupno	6136	115	21	770	14	46	316	1339	303	86
Breza	212	2	3	34	1	2	10	30	10	6
Doboj - Jug	140	2	1	16	-	1	11	45	6	3
Kakanj	459	4	1	40	3	2	20	84	30	4
Maglaj	330	8	2	36	-	2	20	53	30	4
Olovo	165	12	-	35	1	1	4	24	5	5
Tešanj	872	16	1	154	4	7	54	247	64	13
Usora	152	2	-	21	1	2	6	33	8	1
Vareš	162	7	4	21	-	2	3	10	4	1
Visoko	810	20	1	118	1	8	25	212	47	8
Zavidovi i	415	15	2	35	-	3	47	79	7	8
Grad Zenica	1901	10	3	181	2	13	85	414	45	31
Žep e	518	17	3	79	1	3	31	108	47	2
Djelovi pravnih										
Ukupno	3996	35	2	193	27	6	49	1681	149	243
Breza	159	-	-	7	1	-	6	58	3	13
Doboj - Jug	86	-	-	1	3	-	0	39	5	2
Kakanj	318	4	2	7	2	1	3	130	14	13
Maglaj	195	2	-	6	3	-	4	67	5	7
Olovo	107	2	-	9	1	-	0	30	5	4
Tešanj	468	2	-	23	2	-	0	232	23	28
Usora	61	0	-	2	2	-	2	18	2	2
Vareš	123	1	-	5	2	-	0	40	5	4
Visoko	519	12	-	35	2	-	4	234	19	37
Zavidovi i	301	1	-	15	2	-	2	117	13	16
Grad Zenica	1312	6	-	60	4	5	16	562	45	92
Žep e	347	5	-	23	3	-	12	154	10	25
Obrt										
Ukupno	6200	513	1	976	6	8	220	1693	743	950
Breza	226	25	-	36	-	-	5	62	28	34
Doboj - Jug	130	4	-	25	-	-	12	28	21	20
Kakanj	573	80	-	68	-	1	22	149	97	86
Maglaj	331	18	-	36	-	-	7	122	43	51
Olovo	134	38	-	15	-	-	2	32	19	14
Tešanj	844	49	-	136	5	1	48	250	125	97
Usora	79	4	-	18	-	-	2	16	10	17
Vareš	199	27	-	26	-	-	2	62	14	38
Visoko	1189	121	-	283	1	3	41	313	135	122
Zavidovi i	386	32	-	44	-	1	15	132	23	75
Grad Zenica	1770	79	-	249	-	1	51	431	202	341
Žep e	339	36	1	40	-	1	13	96	26	55

PODRU JIMA KD BiH I OP INAMA, stanje 31.12.2015.

djelatnosti												
J	K	L	M	N	O	P	Q	R	S	T	U	
osobe												
79	19	65	264	82	386	198	140	509	1384	-	-	
1	-	3	5	3	17	7	9	26	43	-	-	
2	1	-	3	-	4	2	2	10	31	-	-	
3	-	1	23	7	45	19	7	40	126	-	-	
5	1	1	12	2	24	10	12	31	77	-	-	
1	-	-	4	2	18	4	6	9	34	-	-	
13	2	6	29	15	29	26	16	46	130	-	-	
1	1	-	6	1	12	3	6	10	38	-	-	
2	-	-	3	-	30	6	6	9	54	-	-	
9	4	39	37	14	31	19	9	79	129	-	-	
5	1	1	20	1	26	17	10	36	102	-	-	
34	7	11	107	32	100	71	48	184	523	-	-	
3	2	3	15	5	50	14	9	29	97	-	-	
osoba												
20	258	1	72	66	112	181	68	449	384	-	-	
-	12	-	1	2	5	6	4	20	21	-	-	
1	8	-	1	1	4	1	1	7	12	-	-	
1	25	-	5	7	8	26	1	39	30	-	-	
1	21	-	4	1	7	13	6	28	20	-	-	
-	11	-	-	2	6	9	-	11	17	-	-	
1	38	-	9	7	8	16	1	38	40	-	-	
1	5	-	1	1	6	3	-	6	10	-	-	
-	9	-	1	2	7	15	1	10	21	-	-	
3	33	-	8	10	16	10	2	56	38	-	-	
-	20	-	7	2	9	14	9	39	35	-	-	
9	57	1	30	28	28	51	41	156	121	-	-	
3	19	-	5	3	8	17	2	39	19	-	-	
33	21	3	294	67	-	38	103	40	491	-	-	
2	-	-	7	6	-	1	5	-	15	-	-	
-	-	-	7	-	-	-	2	-	11	-	-	
3	1	-	19	6	-	3	6	4	28	-	-	
1	1	-	16	3	-	2	8	1	22	-	-	
-	-	-	4	0	-	-	1	1	8	-	-	
4	3	-	37	3	-	-	14	3	69	-	-	
-	-	-	3	1	-	-	1	1	6	-	-	
1	1	-	1	3	-	1	1	8	14	-	-	
6	4	1	49	14	-	7	7	5	77	-	-	
-	-	-	13	4	-	2	10	-	35	-	-	
15	9	2	118	26	-	19	41	14	172	-	-	
1	2	-	20	1	-	3	7	3	34	-	-	

STANOVNIŠTVO

STAROSNA STRUKTURA STANOVNIŠTVA, procjena

Op ina	Ukupno	0-14	15-64	65 i više
stanje 30.06. 2013. godine				
Ukupno	398.655	71.548	277.762	49.345
Breza	13.890	2.288	9.735	1.867
Doboj - Jug	4.983	910	3.596	477
Grad Zenica	127.162	21.002	87.280	18.880
Kakanj	43.144	7.288	30.857	4.999
Maglaj	23.279	4.263	16.047	2.969
Olovo	11.735	2.091	7.985	1.659
Tešanj	48.550	9.966	35.033	3.551
Usora	6.859	975	4.722	1.162
Vareš	10.048	1.415	6.469	2.164
Visoko	40.180	7.713	28.242	4.225
Zavidovi i	37.770	7.534	26.249	3.987
Žep e	31.055	6.103	21.547	3.405
stanje 30.06. 2014. godine				
Ukupno	397.813	69.107	278.589	50.117
Breza	13.787	2.271	9.663	1.853
Doboj - Jug	4.939	902	3.564	473
Grad Zenica	127.034	19.981	87.892	19.161
Kakanj	43.066	7.275	30.801	4.990
Maglaj	23.267	4.261	16.039	2.967
Olovo	11.546	2.057	7.857	1.632
Tešanj	48.629	9.482	35.490	3.657
Usora	6.839	972	4.708	1.159
Vareš	9.877	1.391	6.359	2.127
Visoko	40.156	7.608	28.026	4.522
Zavidovi i	37.614	7.103	26.440	4.071
Žep e	31.059	5.804	21.750	3.505
stanje 30.06. 2015. godine				
Ukupno	396.732	68.927	277.851	49.954
Breza	13.634	2.246	9.556	1.832
Doboj - Jug	4.932	901	3.559	472
Grad Zenica	126.871	19.955	87.779	19.137
Kakanj	42.950	7.255	30.718	4.977
Maglaj	23.202	4.249	15.994	2.959
Olovo	11.365	2.025	7.734	1.606
Tešanj	48.772	9.510	35.594	3.668
Usora	6.838	972	4.707	1.159
Vareš	9.676	1.362	6.230	2.084
Visoko	39.982	7.575	27.905	4.502
Zavidovi i	37.495	7.081	26.356	4.058
Žep e	31.015	5.796	21.719	3.500

PRIRODNO KRETANJE STANOVNIŠTVA PO MJESTU PREBIVALIŠTA

Op ina	Ukupno ro eni	Živoro eni			Mrtvo ro eni	Mjesto poro aja		
		ukupno	po spolu			u zdravstvenoj ustanovi	na drugom mjestu	
			muški	ženski			sa stru- nom pomo i	bez stru- ne pomo i
2010	3.990	3.980	2.008	1.972	10	3.980	-	-
2011	3.763	3.760	1.945	1.815	3	3.758	1	1
2012	3.810	3.807	1.995	1.812	3	3.801	4	2
2013	3.418	3.416	1.799	1.617	2	3.411	5	0
2014	3.394	3.391	1.724	1.667	3	3.390	1	-
2015	3.458	3.438	1.782	1.656	20	3.436	1	1
Breza	106	106	54	52	-	106	-	-
Doboj-Jug	51	51	23	28	-	51	-	-
Grad Zenica	1.253	1.246	646	600	7	1.246	-	-
Kakanj	338	336	167	167	2	336	-	-
Maglaj	194	192	92	100	2	191	-	1
Olovo	52	51	32	19	1	51	-	-
Tešanj	462	461	231	230	1	461	-	-
Usora	43	42	18	24	1	42	-	-
Vares	43	42	28	14	1	42	-	-
Visoko	348	347	189	158	1	346	1	-
Zavidovi i	310	308	166	142	2	308	-	-
Žep e	258	256	136	120	1	346	-	-

PRIRODNO KRETANJE STANOVNIŠTVA PO MJESTU PREBIVALIŠTA

	Umrli			Od toga		Broj sklop- ljenih brakova	Broj razve- denih brakova
	ukupno	po spolu		umrla dojen ad	nasilne smrti		
		muški	ženski				
2010	3.334	1.692	1.642	25	95	2.381	184
2011	3.280	1.713	1.567	23	91	2.279	225
2012	3.373	1.738	1.635	21	78	2.248	308
2013	3.348	1.758	1.590	14	78	1.997	293
2014	3.356	1.727	1.629	17	85	2.250	289
2015	3.525	1.815	1.710	27	101	2.458	225
Breza	160	92	68	1	3	85	3
Doboj-Jug	41	18	23	-	2	30	3
Grad Zenica	1.189	603	586	9	33	765	104
Kakanj	375	195	180	2	9	292	40
Maglaj	218	104	114	5	7	141	14
Olovo	112	56	56	1	1	62	6
Tešanj	341	168	173	2	11	362	21
Usora	62	28	34	-	3	25	1
Vares	148	73	75	1	1	43	4
Visoko	344	197	147	-	16	266	10
Zavidovi i	290	147	143	3	7	229	16
Žep e	245	134	111	3	8	158	3

ZAPOSLENOST, NEZAPOSLENOST I PLA E

ZAPOSLENOST I PLA E PREMA PODRU JIMA KD BiH 2010

	Prosje an broj zaposlenih		Prosje na neto pla a, KM	
	2014	2015	2014	2015
UKUPNO	69.668	71.079	725	718
A Poljoprivreda, šumarstvo i ribarstvo	1.509	1.572	799	796
B Va enje ruda i kamena	4.878	4.763	1.023	1.011
C Prera iva ka industrija	21.345	22.411	550	542
D Proizvodnja i snabdjevanje/opskrba elektri nom energijom, plinom, parom i klimatizacija	1.704	1.666	1.422	1.433
E Snabdjevanje/opskrba vodom; uklanjanje otpadnih voda, upravljanje otpadom te djelatnosti sanacije okoliša	1.153	1.194	745	752
F Gra evinarstvo	3.124	3.150	451	462
G Trgovina na veliko i malo; popravak motornih vozila i motocikla	9.607	9.628	498	503
H Prijevoz i skladištenje	3.629	3.720	712	705
I Djelatnosti pružanja smještaja te priprema i usluživanja hrane (hotelijerstvo i ugostiteljstvo)	2.888	2.783	437	434
J Informacije i komunikacije	787	764	1.213	1.200
K Finansijske djelatnosti i djelatnosti osiguranja	911	880	1.036	1.081
L Poslovanje nekretninama	116	145	761	808
M Stru ne, nau ne i tehni ke djelatnosti	1.409	1.372	698	675
N Administrativne i pomo ne uslužne djelatnosti	465	704	645	706
O Javna uprava i odbrana; obavezno socijalno osigur.	4.432	4.410	1.060	1.072
P Obrazovanje	6.464	6.660	693	690
Q Djelatnosti zdravstvene i socijalne zaštite	4.238	4.285	998	1.010
R Umjetnost, zabava i rekreacija	366	366	663	640
S Ostale uslužne djelatnosti	643	606	663	702
T Djelatnost doma instva kao poslodavca; djelatnost doma instva koja proizvode razli ita dobra i obavljaju razli ite usluge za vlastite potrebe	-	-	-	-
00 Neraspore eno po djelatnostima KD	-	-	-	-

ZAPOSLTENOST I PLAĆE OPĆINA

	Prosječan broj zaposlenih		Prosječna neto plaća u KM	
	2014	2015	2014	2015
UKUPNO	69.668	71.079	725	718
Breza	2.934	2.918	845	836
Doboj - Jug	959	1.000	539	561
Kakanj	6.768	6.729	980	977
Maglaj	3.621	4.026	651	639
Olovo	1.771	1.916	602	592
Tešanj	10.078	10.654	571	559
Usora	723	759	730	732
Vareš	1.320	1.275	687	690
Visoko	8.581	8.438	532	547
Zavidovići	3.642	3.768	630	633
Grad Zenica	24.694	24.338	834	837
Žepče	4.577	5.258	559	534

NEZAPOSLENE OSOBE PREMA STRUKTURNOJ SPREMI, stanje decembar/prosinac

Općine	Ukupno	VSS	VŠS	SSS	NSS	VKV	KV	PKV	NKV
2011	66.931	2.198	472	13.502	189	574	26.430	2.411	21.155
2012	69.212	2.765	425	14.337	177	545	27.384	2.386	21.193
2013	70.778	3.246	431	14.943	172	551	28.087	2.342	21.006
2014	70.462	3.405	394	15.397	167	453	28.014	2.236	20.396
2015	69.290	3.691	353	15.964	148	417	26.913	2.081	19.723
Breza	1.950	152	18	721	10	7	619	30	393
Doboj - Jug	968	40	-	199	3	5	403	18	300
Kakanj	7.015	501	40	1.493	9	28	3.012	161	1.771
Maglaj	5.009	177	13	773	-	22	1.750	161	2.113
Olovo	1.933	101	8	620	-	3	540	9	652
Tešanj	7.478	290	26	1.368	10	52	3.003	304	2.425
Usora	935	18	3	170	-	9	427	20	288
Vareš	1.320	79	4	382	8	5	448	27	367
Visoko	7.617	475	46	1.721	-	21	3.190	52	2.112
Zavidovići	7.343	316	23	1.839	-	22	2.950	167	2.026
Grad Zenica	22.708	1.396	158	5.650	108	223	8.605	828	5.740
Žepče	5.014	146	14	1.028	-	20	1.966	304	1.536

Podaci o nezaposlenosti preuzeti od Federalnog zavoda za zapošljavanje

**OSTVARENE INVESTICIJE U NOVA STALNA SREDSTVA PO NAMJENI ULAGANJA I
TEHNI KOJ STRUKTURI U 2014.GODINI (PRINCIP ISTIH DJELATNOSTI)**

000 KM

Namjena ulaganja	Ukupno	Materijalna stalna sredstva			Nematerijalna stalna sredstva	Troškovi prijenosa vlasništva
		gra evinski radovi	strojevi, oprema i transportna sredstva	ostala materijalna stalna sredstva		
UKUPNO	387.708	179.010	196.756	5.898	5.710	335
Pravne osobe-ukupno	378.642	175.837	194.350	2.412	5.710	335
A Poljoprivreda, šumarstvo i ribolov	4.234	2.083	1.118	314	704	16
B Va enje ruda i kamena	52.837	10.165	41.990	-	676	6
C Prera iva ka industrija	101.762	25.486	73.518	2.098	614	47
D Proizvodnja i snabdjevanje/ opskrba elektri nom energijom, plinom, parom i klimatizacija	44.753	26.731	17.891	-	119	13
E Snabdjevanje/opskrba vodom; uklanjanje otpadnih voda, upravljanje otpadom te djelatnosti sanacije okoliša	5.159	3.912	1.107	-	139	-
F Gra evinarstvo	79.606	74.290	2.764	-	2.421	131
G Trgovina na veliko i na malo; popravak moto. vozila i motoc.	30.439	13.063	16.972	-	394	9
H Prijevoz i skladištenje	22.717	870	21.841	-	6	-
I Djelatnosti pružanja smještaja te pripreme i usluživanja hrane (hotelijerstvo i ugostiteljstvo)	786	101	685	-	-	-
J Informacije i komunikacije	9.737	5.711	3.879	-	74	73
K Finansijske/Finansijske djelatnosti i djelatnosti osiguranja	1.592	510	1.029	-	53	-
L Poslovanje nekretninama	901	695	167	-	-	40
M Stru ne, nau ne/znanstvene i tehni ke djelatnosti	3.802	2.320	1.441	-	41	-
N Administrativne i pomo ne uslužne djelatnosti	1.610	922	671	-	17	-
O Javna uprava i odbrana/obrana; obavezno/obvezno socijalno osiguranje	5.869	2.063	3.470	-	336	-
P Obrazovanje	4.279	3.139	1.107	-	34	-
Q Djelatnosti zdravstvene i socijalne zaštite/skrbi	5.451	1.588	3.862	-	-	-
R Umjetnost, zabava i rekreacija	2.483	1.645	764	-	74	-
S Ostale uslužne djelatnosti	625	544	75	-	6	-
T Djelatnosti doma instava kao poslodavaca	-	-	-	-	-	-
U Djelatnosti vanteritor. organizacija i tijela	-	-	-	-	-	-
Poljoprivr. gazdinstva-ukupno	9.066	3.173	2.406	3.486	-	-

INVESTICIJE
**ISPLATE ZA INVESTICIJE PO OSNOVNIM IZVORIMA FINANSIRANJA/FINANCIRANJA I
DJELATNOSTI INVESTITORA U 2014. GODINI - ORGANIZACIONI PRINCIP**

000 KM

Djelatnost investitora	Ukupno	Iz sopstvenih sredstava	Iz udruženih sredstava	Iskorišteni finans./ financ. krediti	Finans./ financ. lizing	Iz sredstava fondova i budžeta/ prorauna	Iz ostalih izvora
UKUPNO	319.163	218.196	17.223	53.893	13.774	1.142	14.935
Pravne osobe-ukupno	310.097	213.691	17.223	49.751	13.774	1.142	14.517
A Poljoprivreda, šumarstvo i ribolov	5.256	4.119	-	1.004	64	-	70
B Va enje ruda i kamena	55.811	39.658	10.921	221	-	-	5.011
C Prera iva ka industrija	113.794	83.974	5.534	19.042	4.879	27	338
D Proizvodnja i snabdijevanje/ opskrba elektri nom energ., plinom, parom i klimatizacija	1.887	1.556	-	164	-	168	-
E Snabdijevanje/opskrba vodom; uklanjanje otpadnih voda, upravljanje otpadom te djelatnosti sanacije okoliša	5.214	3.265	-	468	464	9	1.008
F Gra evinarstvo	11.551	9.758	13	1.347	404	-	29
G Trgovina na veliko i na malo; popravak motor. vozila i motoc.	40.129	29.915	64	7.503	2.501	4	141
H Prijevoz i skladištenje	29.978	14.778	-	10.158	5.042	-	-
I Djelatnosti pružanja smještaja te pripreme i usluživanja hrane (hotelijerstvo i ugostiteljstvo)	1.619	951	-	643	24	-	-
J Informacije i komunikacije	1.025	612	-	327	9	20	56
K Finansijske/Financijske djelatnosti i djelatnosti osigur.	630	630	-	-	-	-	-
L Poslovanje nekretninama	3.552	2.113	40	1.400	-	-	-
M Stru ne, nau ne/znanstvene i tehni ke djelatnosti	3.298	2.239	-	964	-	95	-
N Administrativne i pomo ne uslužne djelatnosti	2.134	741	-	929	386	13	66
O Javna uprava i odbrana/ obrana; obavezno/obvezno socijalno osiguranje	22.199	13.465	635	5.307	-	471	2.321
P Obrazovanje	4.486	2.569	-	74	-	27	1.816
Q Djelatnosti zdravstvene i socijalne zaštite/skrbi	5.476	2.011	-	-	-	282	3.182
R Umjetnost, zabava i rekreacija	1.507	1.188	16	200	-	-	104
S Ostale uslužne djelatnosti	550	150	-	-	-	24	376
T Djelatnosti doma instava kao poslodavaca	-	-	-	-	-	-	-
U Djelatnosti vanteritorijalnih organizacija i tijela	-	-	-	-	-	-	-
Poljoprivr. gazdinstva-ukupno	9.066	4.505	-	4.142	-	-	418

OSTVARENI PRINOSI USJEVA I VOVA

Usjevi	2013			2014			2015		
	Požnjevena površina u ha	Prinos, tona		Požnjevena površina u ha	Prinos, tona		Požnjevena površina u ha	Prinos, tona	
		ukupno	po ha		ukupno	po ha		ukupno	po ha
Pšenica	1.688	7.238	4,3	1.662	5.112	3,1	1.874	7.010	3,7
Raž	73	253	3,5	66	160	2,4	62	192	3,1
Je am	416	1.549	3,7	394	1.086	2,8	451	1.501	3,3
Zob	257	931	3,6	275	778	2,8	170	565	3,3
Kukuruz -zmo	4.908	21.414	4,4	4.419	17.523	4,0	4.620	15.823	3,4
Krompir/Krumpir	2.169	24.372	11,2	2.129	11.562	5,4	2.119	16.669	7,9
Mkva	779	16.135	20,7	757	12.306	16,3	765	10.502	13,7
Omni luk	1.004	13.165	13,1	1.021	10.697	10,5	1.019	13.140	12,9
Bijeli luk/ ešnjak	87	691	8,0	90	288	3,2	94	287	3,1
Grah - zmo	445	556	1,2	443	569	1,3	432	550	1,3
Grašak - zmo	71	169	2,4	24	34	1,4	24	35	1,5
Kupus	159	2.276	14,3	150	1.815	12,1	148	1.975	13,3
Paradajz/Raj ica	185	1.456	7,9	181	913	5,0	193	1.595	8,3
Paprika zelena	203	1.483	7,3	210	1.362	6,5	223	1.707	7,7
Krastavac	119	1.408	11,8	120	1.013	8,4	133	1.683	12,6
Djetelina-sijeno	4.099	14.721	3,6	3.663	11.316	3,1	3.657	11.800	3,2
Lucerka/Lucerna	2.980	12.011	4,0	2.839	9.351	3,3	2.582	8.466	3,3
Kukuruz zeleni	591	7.280	13,2	649	9.040	13,0	694	9.513	13,7
Sto na repa	239	2.361	9,9	240	1.888	7,9	223	2.190	9,8
Travno - djet. snjesa	4.769	14.543	3,0	5.641	17.717	3,1	5.587	17.325	3,1

Vo ve	2013			2014			2015		
	Broj rodnih stabala	Prinos		Broj rodnih stabala	Prinos		Broj rodnih stabala	Prinos	
		ukupno tona	kg po stablu		ukupno tona	kg po stablu		ukupno tona	kg po stablu
Trešnje	63.272	844	13,3	64.070	345	5,4	65328	623	9,5
Višnje	44.632	448	10,0	44.880	214	4,8	45387	338	7,4
Kajsije	3.510	46	13,1	3.400	13	3,9	2683	15	5,4
Jabuke	439.663	5.873	13,4	445.050	1.945	4,4	458.321	7.430	16,2
Kruške	174.182	2.069	11,9	180.600	638	3,5	165.991	2.016	12,1
Dunje	9.135	114	12,6	9.085	28	3,1	7.687	87	11,3
Šljive	586.057	6.049	10,3	570.000	1.216	2,1	582.506	4.655	8,0
Breskve	5.500	61	11,1	5.345	14	2,5	5.300	51	9,6
Orasi	35.315	496	14,0	35.450	126	3,5	35.965	565	15,7
Grož e	22.600	25	1,1	22.120	19	0,8	22.950	39	1,7

BROJNO STANJE STOKE I STO NA PROIZVODNJA

	2010	2011	2012	2013	2014	2015
Brojno stanje stoke na kraju godine						
Goveda	43.045	42.276	41.209	40.201	38.958	38.844
Krave i steone junice	31.722	30.516	30.316	28.915	28.150	27.859
Ovce	89.695	85.875	83.935	78.392	78.333	77.548
Ovce za priplod	69.257	66.049	65.234	62.853	63.206	62.193
Svinje	13.228	10.732	10.785	11.380	11.300	10.980
Krma e i suprasne nazimice	1.375	1.107	1.198	1.295	1.262	1.300
Konji	1.211	869	835	810	761	668
Kobile i ždrebnice	180	144	145	133	121	117
Perad (u hilj./tis. grla)	799	1.367	1.301	1.929	1.615	1.422
Koke nesilice (u hilj./tis. grla)	267	253	260	279	272	280
Koze	9.198	7.721	7.888	8.469	8.480	7.676
Košnice p ela	29.785	29.906	29.915	31.638	32.340	33.608
Proizvodnja mlijeka, vune, jaja i meda						
Broj mužnih krava	26.127	26.379	25.111	24.122	23.733	23.600
Kravlje mlijeko (hilj./tis. litara)	50.358	50.727	49.419	55.639	67.179	70.022
Po mužnoj kravi (litara)	1.923	2.002	1.968	2.307	2.831	2.967
Broj mužnih ovaca	39.700	35.636	35.113	35.036	34.458	33.918
Ov ije mlijeko (hilj./tis. litara)	1.588	1.568	1.545	1.567	1.495	1.507
Po mužnoj ovcu (litara)	40	44	44	45	43	44
Broj mužnih koza	6.133	5.366	5.509	5.507	5.408	4.606
Kozije mlijeko (hilj./tis. litara)	1.196	1.227	1.167	1.245	1.210	1.079
Po mužnoj kozi (litara)	195	238	229	226	224	234
Broj striženih ovaca	79.231	73.846	72.308	66.573	66.992	66.085
Vuna (tona)	103	96	94	87	89	124
Po ovcu (kilograma)	1,3	1,3	1,3	1,3	1,3	1,9
Broj kokoši nosilica (hilj./tis)	268	250	252	279	272	280
Jaja (hilj./tis. komada)	39.325	36.518	37.752	48.633	45.542	46.412
Po kokoši (komada)	147	146	150	174	167	166
Med (tona)	211	200	195	333	216	476
Po košnici (kilograma)	7,1	6,7	6,5	10,7	6,7	14,2

PROIZVODNJA I PRODAJA ŠUMSKIH SORTIMENATA

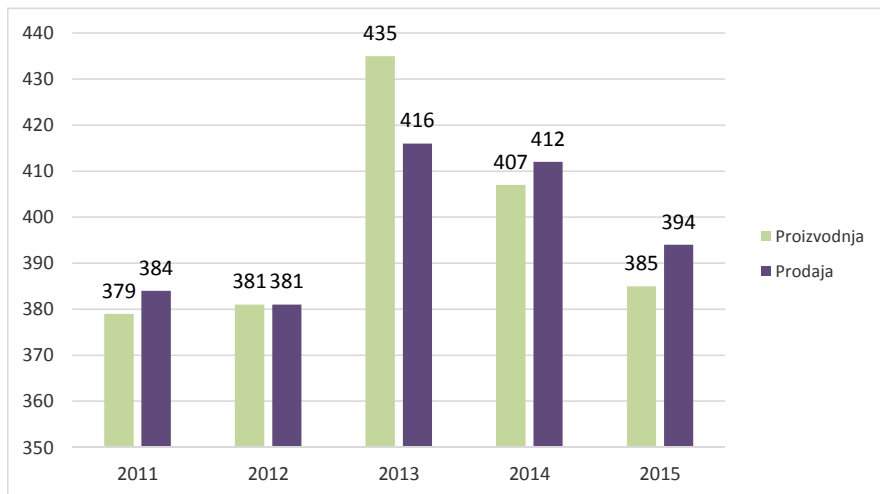
hilj./tis. m³

	Proizvodnja					Prodaja				
	2011	2012	2013	2014	2015	2011	2012	2013	2014	2015
UKUPNO	379	381	435	407	385	384	381	416	412	394
Trupci etinara/ etinja a	136	134	151	128	124	138	136	143	126	127
Jamsko drvo etinara/ etinja a	30	24	32	22	25	30	23	30	23	25
Ostalo dugo drvo etinara/ etinja a	-	-	-	-	-	-	-	-	-	-
Prostomo drvo etinara/ etinja a	50	46	90	108	88	49	47	83	113	91
Trupci liš ara/lista a	56	73	61	52	57	57	73	59	52	57
Jamsko drvo liš ara/lista a	1	1	1	0	1	1	1	1	0	1
Ostalo dugo drvo liš ara/lista a	-	-	-	-	-	-	-	-	-	-
Prostomo drvo liš ara/lista a	-	-	-	0	0	-	-	-	0	0
Ogrevno drvo etinara/ etinja a	1	1	0	0	0	1	1	0	0	0
Ogrevno drvo liš ara/lista a	104	103	101	97	91	108	100	100	98	93
Ostalo grubo obra eno drvo ¹⁾	-	-	-	-	-	-	-	-	-	-

¹⁾ Ukiju uje sitno tehni ko drvo, cijepane drvene motke i kolje

Proizvodnja i prodaja šumskih sortimenata

u hilj./tis.m³



INDUSTRIJA
INDEKSI OBIMA INDUSTRIJSKE PROIZVODNJE - PREMA GLAVNIM INDUSTRIJSKIM GRUPACIJAMA I PODRUJIMA KD BiH 2010

	2013	2014	2015
	2012	2013	2014
INDUSTRIJA - UKUPNO	102,0	95,9	101,5
PREMA GLAVNIM INDUSTRIJSKIM GRUPACIJAMA			
AI Intermedijarni proizvodi	104,2	97,8	108,8
AE Energija	96,6	89,6	96,5
BB Kapitalni proizvodi	124,1	107,1	90,3
CD Trajni proizvodi za široku potrošnju	119,4	32,9	128,0
CN Netrajni proizvodi za široku potrošnju	97,5	99,4	98,7
PREMA PODRUJIMA I OBLASTIMA KD-a			
B VA ENJE RUDA I KAMENA	95,7	97,7	94,8
05 Va enje ugljena i lignita	-	97,7	94,8
08 Va enje ostalih ruda i kamena	-	67,4	5,1
C PRERAIVA KA INDUSTRIJA	103,1	97,8	103,6
10 Proizvodnja prehrambenih proizvoda	-	116,5	109,6
11 Proizvodnja pi a	-	139,7	95,1
13 Proizvodnja tekstila	-	103,5	87,6
14 Proizvodnja odje e	-	87,8	121,2
15 Proizvodnja kože i srodnih proizvoda	-	76,8	95,0
16 Prerada drva i proizv. od drva i pluta osim namješ. proizv.predmeta od slame i pletarskih materijala	-	82,7	120,5
17 Proizvodnja papira i proizvoda od papira	-	77,5	133,1
18 Štampanje i umožavanje snimljenih zapisa	-	154,9	86,7
19 Proizvodnja koksa i rafiniranih naftnih proizvoda	-	86,7	102,0
20 Proizvodnja kemikalija i kemiskih proizvoda	-	75,0	88,2
22 Proizvodnja proizvoda od gume i plasti nih masa	-	110,2	84,9
23 Proizvodnja ostalih nemetalnih mineralnih proizvoda	-	85,9	105,4
24 Proizvodnja baznih metala	-	106,9	102,3
25 Proizv.gotovih metal.proizvoda osim mašina i opreme	-	110,5	110,8
27 Proizvodnja elekti ne opreme	-	61,1	32,2
28 Proizvodnja mašina i ure aja, d.n.	-	107,2	97,5
29 Proizvodnja motornih vozila,prikolica i poluprikolica	-	109,5	93,5
31 Proizvodnja namještaja	-	32,9	128,0
33 Popravak i instaliranje mašina i opreme	-	119,1	51,9
D PROIZV.SNABDJEVANJE/OPSKRBA ELEKTR. ENERGIJOM,GASOM/PLINOM I VODOM	91,4	85,5	96,3
35 Proizvodnja i snabdjevanje elekti .energijom i plinom (osim proizvodnje i snabd. parom i klimatizacija)	91,4	85,5	96,3

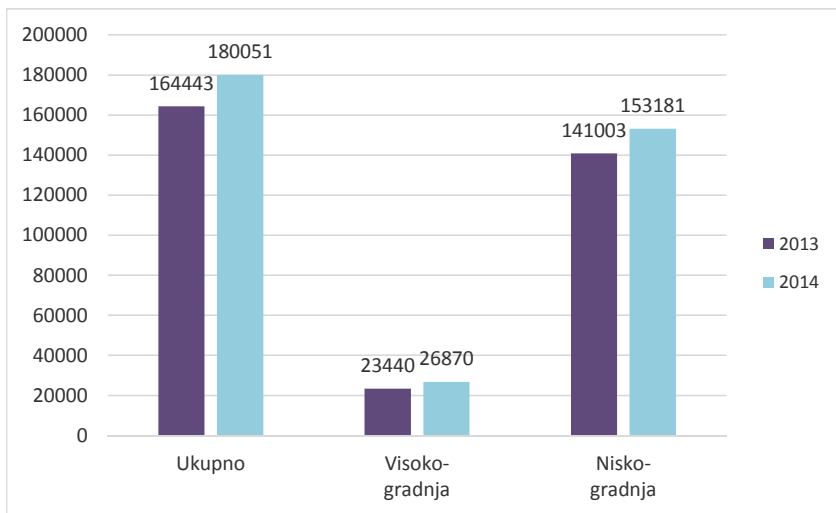
GRA EVINARSTVO

VRIJEDNOST IZVRŠENIH GRA EVINSKIH RADOVA

hilj.KM

	2013			2014		
	Ukupno	Visoko-gradnja	Nisko-gradnja	Ukupno	Visoko-gradnja	Nisko-gradnja
Ukupno	164.443	23.440	141.003	180.051	26.870	153.181
Breza	2.989	810	2.179	2.204	716	1.488
Kakanj	41.061	1.488	39.573	36.999	1.628	35.371
Maglaj	1.947	615	1.332	4.877	2.420	2.457
Olovo	2.376	285	2.091	1.783	355	1.428
Tešanj	3.715	1.156	2.559	4.248	2.058	2.190
Vareš	436	401	35	445	322	123
Visoko	30.917	1.024	29.893	34.539	2.305	32.234
Zavidovi i	1.662	692	970	2.392	1.190	1.202
Grad Zenica	77.684	15.999	61.685	90.342	14.616	75.726
Žep e	1.519	894	625	1.516	938	578
Doboj Jug	-	-	-	196	43	153
Usora	137	76	61	510	279	231

Vrijednost izvršenih gra evinskih radova, hilj.KM



PRJEVOZ I SKLADIŠTENJE

PRJEVOZ PUTNIKA I ROBE

	2011	2012	2013	2014	2015
CESTOVNI PRJEVOZ ROBE					
Pre eni kilometri vozila, u hilj./tis.	62.299	63.355	62.566	74.734	91.331
Prevezeno tona robe, u hilj./tis.	1.228	1.682	1.567	1.714	1.963
Tonski kilometri, u hilj./tis.	434.124	458.333	470.581	507.560	554.047
CESTOVNI PRJEVOZ PUTNIKA					
Pre eni kilometri vozila, u hilj./tis.	13.868	12.521	14.454	13.921	13.054
Prevezeni putnici, u hilj./tis.	2.320	2.223	2.332	1.338	1.361
Putni ki kilometri, u hilj./tis.	297.868	281.137	269.631	246.622	271.333
GRADSKO - PRIGRADSKI PRJEVOZ					
Pre eni kilometri ukupno, u hilj./tis.	6.500	6.191	5.872	5.110	5.747
Autobusi	6.500	6.191	5.872	5.110	5.747
Prevezeni putnici, u hilj./tis.	9.242	9.643	8.879	7.100	8.067
Autobusi	9.242	9.643	8.879	7.100	8.067

**REGISTRIRANA CESTOVNA MOTORNA I PRIKLJU NA VOZILA PREMA
GODINAMA STAROSTI**

Starost vozila	Ukupno	Putni ka vozila	Autobusi	Teretna vozila	Motocikl	Kombinirana	Ostala vozila
----------------	--------	-----------------	----------	----------------	----------	-------------	---------------

2014

Ukupno	87.794	77.126	414	8.862	760	341	291
do 1 godine	482	224	10	191	33	9	15
1-2	438	244	2	143	28	10	11
3-5	2.598	1.839	27	602	68	31	31
6-10	11.437	8.518	69	2.456	277	40	77
11-15	32.248	29.662	92	2.280	150	36	28
15+	40.591	36.639	214	3.190	204	215	129

2015

Ukupno	91.664	80.318	436	9.649	731	216	314
do 1 godine	518	221	6	258	16	6	11
1-2	619	304	11	251	34	6	13
3-5	2.496	1.652	27	728	53	26	10
6-10	10.694	7.780	62	2.531	268	24	29
11-15	33.939	31.229	121	2.387	140	21	41
15+	43.398	39.132	209	3.494	220	133	210

VANJSKA TRGOVINA

IZVOZ I UVOZ, 000 KM

Izvoz		Uvoz		Saldo trgovinskog bilansa		Pokrivenost uvoza izvozom %	
2014	2015	2014	2015	2014	2015	2014	2015
1.667.912	1.629.457	1.613.624	1.615.032	54.336	14.425	103,37	100,9

IZVOZ I UVOZ PO PODRU JIMA KD -PROIZVODNI PRINCIP

	Izvoz, 000 KM		Uvoz, 000 KM	
	2014	2015	2014	2015
UKUPNO	1.667.912	1.629.457	1.613.624	1.615.032
Poljoprivreda, šumarstvo i ribarstvo	2.843	2.797	44.643	49.641
Va enje ruda i kamena	198	276	155.844	156.910
Prera iva ka industrija	1.643.093	1.608.084	1.408.555	1.404.489
Proiz.snabdjevanje/opskrba elektri . energijom, plinom, parom i klimat.	-	-	-	-
Ostalo	21.779	18.321	4.538	3.988
Nerazvrstato po kategorijama	-	-	-	-

IZVOZ I UVOZ PO SEKTORIMA SMTK - Rev 3

	Izvoz, 000 KM		Uvoz, 000 KM	
	2014	2015	2014	2015
UKUPNO	1.667.912	1.629.457	1.613.624	1.615.032
Hrana i žive životinje	31.993	49.255	135.911	154.247
Pi a i duhan	119	180	2.758	3.803
Sirove materije nejestive, osim goriva	56.063	72.727	61.966	44.246
Mineralna goriva, maziva i srodni proizvodi	60.115	35.433	186.445	188.886
Masti i ulja život. i biljnog porijekla	1	38	10.658	9.741
Kemijski proizvodi	5.155	7.088	180.369	189.710
Proizvodi razvrstani prema materijalu	634.580	621.571	606.596	641.408
Mašine/Strojevi i transportna sredstva	228.653	231.713	316.562	272.819
Razni gotovi proizvodi	651.233	611.454	112.311	110.168
Proizvodi i transakcije d.n.	-	-	-	4

IZVOZ I UVOZ PO ZEMLJAMA NAMJENE, PORIJEKLA/PODRIJETLA - TOP 10

	Izvoz, 000 KM			Uvoz, 000 KM	
	2014	2015		2014	2015
UKUPNO	1.667.912	1.629.457	UKUPNO	1.613.624	1.615.032
Njema ka	474.315	384.997	Njema ka	302.790	307.343
Italija	185.012	178.979	Italija	225.066	261.123
Hrvatska	107.704	112.480	SAD	138.443	141.071
Austrija	93.393	110.527	Slovenija	97.610	87.549
Turska	76.144	106.814	Srbija	82.411	80.850
Španija	82.528	104.222	Hrvatska	90.388	73.621
Slovenija	89.550	89.941	Austrija	70.935	70.900
Srbija	74.722	77.664	Turska	57.880	63.031
eška	75.433	67.991	Poljska	82.786	57.425
Rumunija	48.389	59.323	Ma arska	43.522	47.113
Ostale zemlje	360.722	336.519	Ostale zemlje	421.793	425.006

Izvor podataka: Uprava za indirektno/nezravno oporezivanje BiH posredstvom Agencije za statistiku BiH.

Napomena: Prethodni podaci

TURIZAM

DOLASCI I NO ENJA TURISTA PREMA VRSTAMA OBJEKATA

	DOLASCI TURISTA			NO ENJA TURISTA		
	Ukupno	Doma i	Strani	Ukupno	Doma ih turista	Stranih turista
2012	16.934	8.391	8.543	31.070	13.169	17.901
Hoteli	10.543	4.480	6.063	19.950	7.258	12.692
Moteli	4.982	2.825	2.157	9.000	4.353	4.647
Pansioni i preno išta	1.409	1.086	323	2.120	1.558	562
Broj ležaja	1.097					
2013	18.068	8.261	9.807	38.248	13.365	24.883
Hoteli i sli an smještaj	17.804	8.178	9.626	36.951	13.146	23.803
Odmarališta i sl. objekti .za kra i odmor	264	83	181	1.297	217	1.080
Broj ležaja	1.188					
2014	19.242	8.276	10.966	38.758	13.004	25.574
Hoteli i sli an smještaj	19.036	8.238	10.798	37.596	12.894	24.702
Odmarališta i sl. objekti .za kra i odmor	206	38	168	1.162	110	1.052
Broj ležaja	993					
2015	17.546	7.494	10.052	34.148	12.686	21.462
Hoteli i sli an smještaj	17.343	7.455	9.888	32.657	12.532	20.125
Odmarališta i sl. objekti .za kra i odmor	203	39	164	1.491	154	1.337
Broj ležaja	869					

DOLASCI I NO ENJA TURISTA PREMA ZEMLJAMA PREBIVALIŠTA

	DOLASCI TURISTA				NO ENJA TURISTA			
	2012	2013	2014	2015	2012	2013	2014	2015
UKUPNO	8.543	9.807	10.966	10.052	17.901	24.883	25.574	21.462
Hrvatska	1.873	2.141	2.517	2.144	3.605	4.042	5.307	4.638
Slovenija	937	1.106	1.163	1.190	1.491	1.781	1.599	1.739
Njema ka	847	887	989	758	1.742	2222	2.920	1.817
Srbija	957	717	874	892	1.767	1.106	1.390	1.288
Turska	346	432	411	462	1.442	1.716	1.788	1.646
Austrija	305	373	415	442	512	625	678	712
Italija	534	628	615	454	984	1.236	1.062	801
Francuska	116	145	289	292	212	410	1.291	909
Holandija	219	274	404	272	460	914	1.226	844
Velika Britanija	72	140	191	201	159	617	720	448
Švajcarska	143	168	161	186	269	336	362	433
Makedonija	125	105	161	169	191	145	269	294
Ma arska	285	205	226	144	451	396	282	208
Polska	227	187	168	130	604	397	462	267
Belgija	51	46	212	115	96	122	489	287
Švedska	72	166	160	115	289	546	409	222
Crna Gora	139	143	157	107	197	219	249	150
Rumunija/Rumunjska	105	62	130	93	197	112	435	240
SAD	122	110	122	99	241	370	338	167
Ostale	1.068	1.772	1.621	1.787	2.992	7.571	4.298	4.372

OBRAZOVANJE
OSNOVNO OBRAZOVANJE 2015/2016 ŠKOLSKA GODINA

	Škole		Upisani u enici		Nastavno osoblje	
	Svega	Samostalne i centralne	Svega	U enice	Svega	Žene
ZENI KO - DOBOJSKI KANTON						
Devetogodišnje obrazovanje	196	60	34.057	16.453	2.702	1.906
Škole za djecu sa posebnim potr.	4	1	32	14	7	2
Breza						
Devetogodišnje obrazovanje	7	2	1.207	585	95	74
Doboj - Jug						
Devetogodišnje obrazovanje	2	1	398	194	32	25
Kakanj						
Devetogodišnje obrazovanje	27	6	3.702	1.842	306	202
Škole za djecu sa posebnim potr.	1	-	14	3	-	-
Maglaj						
Devetogodišnje obrazovanje	13	3	1.961	902	167	118
Škole za djecu sa posebnim potr.	1	-	6	4	-	-
Olovo						
Devetogodišnje obrazovanje	12	2	803	382	82	42
Tešanj						
Devetogodišnje obrazovanje	20	9	4.779	2.092	365	248
Usora						
Devetogodišnje obrazovanje	5	1	359	183	41	31
Vareš						
Devetogodišnje obrazovanje	13	2	559	264	72	51
Visoko						
Devetogodišnje obrazovanje	14	6	3.871	1.874	268	223
Škole za djecu sa posebnim potr.	1	-	3	2	-	-
Zavidovi i						
Devetogodišnje obrazovanje	19	6	3.538	1.753	267	165
Grad Zenica						
Devetogodišnje obrazovanje	45	18	10.033	5.009	769	554
Škole za djecu sa posebnim potr.	1	1	9	5	7	2
Zep e						
Devetogodišnje obrazovanje	21	4	2.847	1.373	238	173

SREDNJE OBRAZOVANJE

	Broj škola	Odjeljenja/ Ocjeli	U enici			Nastavno osoblje
			Svega	U enice	Završili školu	
2011/12	32	740	18.797	9.100	3.652	1.492
2012/13	35	754	18.968	9.160	4.627	1.670
2013/14	32	763	17.605	8.606	5.584	1.566
2015 ²⁾	35	676	14.778	72.003	4.852	1.609
1.Gimnazije						
2011/12	...	194	4.723	3.116	835	...
2012/13	...	198	4.745	3.041	991	...
2013/14	...	233	4.555	2.895	1.343	...
2015	...	177	3.807	2.355	1.408	...
2.Tehni ke i srodne škole						
2011/12	...	305	8.218	3.944	2.747 ¹⁾	...
2012/13	...	317	8.564	4.150	1.668	...
2013/14	...	327	8.542	4.156	2.250	...
2015	...	315	7.214	3.581	2.227	...
3.Stru ne/Strukovne škole						
2011/12	...	220	5.478	1.853	-	...
2012/13	...	216	5.261	1.772	1.872	...
2013/14	...	181	4.125	1.373	1.878	...
2015	...	162	3.396	1.093	1.112	...
4.Umjetni ke škole						
2011/12	...	4	100	48	15	...
2012/13	...	4	100	48	19	...
2013/14	...	4	99	43	31	...
2015	...	4	87	42	24	...
5.Vjerske škole						
2011/12	1	8	233	125	40	19
2012/13	1	8	245	132	56	18
2013/14	1	8	236	125	61	19
2015	...	8	234	119	55	21
6.Škole sa posebnim potrebama						
2011/12	2	9	45	14	15	18
2012/13	2	11	53	17	21	20
2013/14	2	10	48	14	21	20
2015	...	10	40	13	26	18

¹⁾ Tehni ke, srodne i stru ne / strukovne škole ukupno.

²⁾ Uklyju ene su redovne, škole s posebnim potrebama i vjerske škole

Napomena: Podatke o broju škola nismo u mogu nosti dati za svaku vrstu škole posebno iz razloga što osim samostalnih škola imamo ve i broj mješovitih škola.

VISOKO OBRAZOVANJE

		Broj visokoškolskih ustanova	Upisani studenti			
			Ukupno	Žene	Od toga redovni/redoviti studenti	
					Ukupno	Žene
UNIVERZITET GRAD	2013/14	8	3.917	2.393	3.692	2.053
ZENICA	2014/15	8	3.927	2.386	3.389	2.068
	2015/16	8	3.687	2.253	3.294	1.997
Mašinski	2013/14	1	517	158	517	158
	2014/15	1	523	181	523	181
	2015/16	1	572	190	572	190
Fakultet za metalurgiju i materijale	2013/14	1	251	160	251	160
	2014/15	1	253	153	253	153
	2015/16	1	270	163	270	163
Filozofski fakultet	2013/14	1	741	555	708	529
	2014/15	1	694	499	670	481
	2015/16	1	713	521	688	505
Ekonomski fakultet	2013/14	1	644	395	589	362
	2014/15	1	584	364	524	333
	2015/16	1	563	393	356	224
Pravni fakultet	2013/14	1	760	487	631	413
	2014/15	1	747	475	605	398
	2015/16	1	581	351	581	351
Zdravstveni fakultet	2013/14	1	286	208	152	112
	2014/15	1	234	168	130	97
	2015/16	1	186	133	89	63
Islamski pedagoški fakultet	2013/14	1	480	350	306	239
	2014/15	1	590	418	382	296
	2015/16	1	485	358	360	275
Politehni ki fakultet	2013/14	1	238	80	238	80
	2014/15	1	302	129	302	129
	2015/16	1	317	144	317	144

POZORIŠTA / KAZALIŠTA

	Pozorišta / kazališta	Predstave	Posjetitelji	Zaposleni
2013	2	17	2.950	24
2014	2	215	151.200	91
Grad Zenica	1	211	150.000	67
Visoko	1	4	1.200	24

KINA

	Kina	Predstave	Posjetitelji	Zaposleni
2012	4	2.795	84.440	23
2013	1	3.497	70.650	11
2014	1	3.822	70.681	10
Grad Zenica	1	3.822	70.681	10

RADIO STANICE/POSTAJE

	Radio stanice/ postaje	Emitirani program, u satima	Govorni program, u satima	Muzi ki program, u satima	Zaposleni
2012	14	126.182	74.846	51.336	78
2013	13	86.402	48.794	37.608	67
2014	12	99.213	40.735	58.478	46
Breza	1	8.760	4.745	4.015	6
Kakanj	1	8.760	3.808	4.952	10
Maglaj	1	8.735	1.825	6.910	2
Olovo	1	8.760	4.122	4.638	3
Tešanj	1	17.520	7.935	9.585	7
Usora	1	3.660	1.121	2.539	4
Visoko	1	8.750	4.366	4.384	3
Zavidovi i	1	8.177	1.267	6.910	3
Grad Zenica	4	17.331	9.781	7.550	5
Žep e	1	8.760	1.766	6.994	3

TV STANICE/POSTAJE

	Televiziske stanice/ postaje	Emitirani program, u satima	Govorni program, u satima	Muzi ki program, u satima	Zaposleni
2012	5	22.178	19.420	2.758	71
2013	5	29.497	24.127	5.370	43
2014	5	24.011	19.966	4.045	49
Kakanj	1	4.811	4.343	468	15
Maglaj	1	1.680	1.475	205	6
Tešanj	1	5.110	4.166	944	6
Visoko	1	3.650	3.410	240	12
Grad Zenica	1	8.760	6.572	2.188	10

SOCIJALNI RAD

	2011	2012	2013	2014	2015
Broj centara za socijalni rad	11	11	11	11	10
Zaposleni u centrima - ukupno	130	127	133	130	151
Broj slušajeva obradenih u centru					
Ukupno	65.146	57.897	61.990	53.526	46.361
žene	33.494	29.954	33.944	29.491	23.814
Broj intervencija pruženih u centru					
Ukupno	73.550	61.780	64.654	59.350	55.022
žene	38.393	33.091	34.997	32.773	29.341
Maloljetni korisnici socijalne zaštite prema kategorijama					
Ugroženi porodičnom situacijom	6.970	8.061	8.254	8.546	7.552
Sa smetnjama u duševnom ili tjelesnom razvoju	604	626	656	707	725
Sa poremećajima u ponašanju ličnosti	-	32	85	47	48
Lica sa društveno negativnim ponašanjem	425	420	474	459	429
Duševno bolesne osobe	20	23	24	29	28
U stanju različitih socijalno-zaštitnih potreba	9.646	5.176	5.657	6.363	4.274
Bez specifične kategorije	299	201	313	369	388
Punoletni korisnici socijalne zaštite prema kategorijama					
Korisnici subvencioniranja troškova lica sa smetnjama u duševnom ili tjelesnom razvoju	331	380	456	573	464
Sa smetnjama u duševnom ili tjelesnom razvoju	4.377	4.512	4.709	4.830	4.338
Sa poremećajima u ponašanju ličnosti	-	111	-	-	-
Lica sa društveno negativnim ponašanjem	510	546	563	624	637
Duševno bolesne osobe	463	393	287	431	446
Korisnici bez dovoljno prihoda za izdržavanje	15.051	17.747	17.940	18.575	16.314
U stanju različitih socijalno-zaštitnih potreba	13.582	8.383	8.226	8.813	8.375
Bez specifične kategorije	1.973	2.456	2.342	2.505	2.604

PRAVOSUJE

OPTUŽENE I OSUĐENE PUNOLJETNE I MALOLJETNE OSOBE
PREMA KAZNENOM DJELU

Kaznena djela protiv	Punoljetni po inteltiji				Maloljetni po inteltiji			
	Kaznene prijave		Optužbe		Kaznene prijave		Optužbe	
	2014	2015	2014	2015	2014	2015	2014	2015
UKUPNO	3.461	3.182	2.294	2.210	154	146	75	28
Života i tijela	153	122	132	125	15	6	6	3
Slobode i prava ovljeka i graanina	147	115	59	44	-	1	-	-
Radnih odnosa	7	9	2	2	-	-	-	-
Spolne slobode i morala	16	19	13	9	2	4	2	-
Braka, porodice/obitelji i mladež	237	204	70	73	4	1	2	2
Zdravlja ljudi	255	214	241	153	7	11	1	1
Privrede/Gospodarstva, poslovanja i sigurnosti platnog prometa	52	68	11	28	-	-	-	-
Okoliša, poljoprivrede i prirodnobara	693	486	445	433	12	8	5	1
Imovine	1.034	1.011	829	762	100	102	49	19
Opće sigurnosti ljudi i imovine	56	57	31	41	1	-	1	1
Sigurnosti javnog prometa	126	129	84	94	2	6	1	-
Pravosuđa	52	61	13	20	3	-	3	-
Javnog reda i pravnog prometa	476	437	326	314	8	6	5	1
Podmirivanja i službene i druge odgovorne funkcije	142	235	18	30	-	-	-	-
Oružanih snaga Federacije BiH	-	-	-	-	-	-	-	-
Oblasti poreza	3	6	-	-	-	-	-	-
ovje nosti i meunarodnog prava	4	4	-	2	-	-	-	-
Sistema elektronske obrade podataka	-	-	-	-	-	-	-	-
Ustavnog poretka Federacije BiH	2	-	2	1	-	-	-	-
Terrorizma	-	-	1	-	-	-	-	-
Ostala djela	6	5	17	79	-	1	-	-

OPTUŽENE PUNOLJETNE I MALOLJETNE OSOBE PREMA VRSTI ODLUKE

vrsta odluke	Punoljetne osobe		Vrsta odluke	Maloljetne osobe	
	2014	2015		2014	2015
UKUPNO	2.294	2.210	UKUPNO	75	28
Proglašene odgovornim	2.052	2.012	Obustavljen postupak	34	16
Sporazum o priznanju krivice	64	33	Izrečena mjera	-	-
Odbacjene privatne tužbe	-	-	sigurnosti	-	-
Prekid postupka	2	1	Izrečena sankcija	41	12
Obustavljen postupak	16	10			
Oslobođene optužbe	114	121			
Optužba odbijena	46	32			
Mjere sigurnosti	-	1			