



Bosna i Hercegovina
Federacija Bosne i Hercegovine

**Federalni zavod
za statistiku**

UNSKO-SANSKI KANTON U BROJKAMA



Sarajevo, 2016

UDK 311.314 (497,6)

Bosna i Hercegovina
Federacija Bosne i Hercegovine
FEDERALNI ZAVOD ZA STATISTIKU

**UNSKO-SANSKI KANTON
U BROJKAMA**

Sarajevo, 2016

Izdaje Federalni zavod za statistiku, Zelenih beretki 26, 71000 Sarajevo

Telefon/Phone/Faks: +387 33 22 61 51
Elektronska pošta/E-mail: fedstat@fzs.gov.ba
Internetska stranica/Web site: <http://www.fzs.ba>

Odgovara: Dr Emir Kremlj, direktor

Podatke pripremila: Mevlja Softić

Molimo korisnike da prilikom korištenja podataka navedu izvor

Štampano/Tiskano u 100 primjeraka

Obavijesti daje Odsjek za odnose s javnošću i biblioteka
Telefon/Phone: +387 33 407 019
Pretplata publikacija: +387 33 407 020

PREDGOVOR

Izdavanjem ove publikacije Federalni zavod za statistiku nastavlja sa objavljivanjem godišnjih podataka iz različitih statističkih oblasti za područje kantona i općina.

Podaci su rezultat statističkih istraživanja koje je proveo Federalni zavod za statistiku na osnovu Zakona o statistici u Federaciji Bosne i Hercegovine ("Službene novine Federacije BiH", br. 63/03 i 9/09) i Plana provođenja statističkih istraživanja od interesa za Federaciju BiH za 2015. godinu ("Službene novine Federacije BiH", br. 39/15).

Pored podataka koji su rezultat redovnih/redovitih statističkih istraživanja Federalnog zavoda za statistiku, u ovoj publikaciji dati su i podaci drugih institucija koje su uključene u statistički sistem/sustav Federacije BiH.

Nadamo se da će vam ova publikacija biti od koristi u vašem svakodnevnom radu.

Federalni zavod za statistiku je sa zahvalnošću u primiti sve vaše primjedbe i prijedloge koje će doprinijeti poboljšanju ove kao i drugih naših statističkih publikacija.

U Sarajevu, juni 2016. godine

Direktor

Dr Emir Kremi

SADRŽAJ

1.	GEOGRAFSKI I METEOROLOŠKI PODACI	7
2.	REGISTAR	9
3.	STANOVNIŠTVO	12
4.	ZAPOSLENOST, PLAĆE I NEZAPOSLENOST	14
5.	INVESTICIJE	16
6.	POLJOPRIVREDA, ŠUMARSTVO I RIBOLOV	18
7.	INDUSTRIJA	21
8.	GRAĐEVINARSTVO	22
9.	PRIJEVOZ I SKLADIŠTENJE	23
10.	VANJSKA TRGOVINA	24
11.	TURIZAM	25
12.	OBRAZOVANJE	26
13.	KULTURA I UMJETNOST	29
14.	SOCIJALNI RAD	30
15.	PRAVOSUĐE	31

SKRA ENICE/KRATICE

ha	hektar
hilj./tis.	hiljada/tisu a
hl	hektolitar
kg	kilogram
KM	konvertibilna marka
km	kilometar
km ²	kvadratni kilometar
KV	kvalificirani (radnik)
kW	kilovat
l	litra
m	metar
m ²	kvadratni metar
m ³	kubni/kubi ni metar
mil.	milion
NKV	nekvalificirani (radnik)
NSS	niža stru na prema
PKV	polukvalificirani (radnik)
KD	Klasifikacija djelatnosti
SMTK	Standardna me unarodna trgovinska klasifikacija
SSS	srednja stru na prema
t	tona
VKV	visokokvalificirani (radnik)
VSS	visoka stru na prema
VŠS	viša stru na prema

ZNAKOVI

-	nema pojave
...	ne raspolaže se podatkom
0	podatak je manji od 0,5 upotrijebljene jedinice mjere
0	prosjeak
1)	oznaka za napomenu
*	ispravljen podatak

GEOGRAFSKI I METEOROLOSKI PODACI

UKUPNA POVRŠINA cca km²

Bosna i Hercegovina	51209,2
Federacija Bosne i Hercegovine	26110,5
Unsko - sanski kanton	4125,0

POVRŠINA OPĆINA

	Šifra općine	Površina cca km ²
1. Grad Biha	10049	900
2. Bosanska Krupa	11428	561
3. Bosanski Petrova	11436	709
4. Bužim	11240	129
5. Cazin	10227	356
6. Klju	11509	358
7. Sanski Most	11541	781
8. Velika Kladuša	11118	331

VRIJEDNOSTI VAŽNIJIH METEOROLOŠKIH POJAVA ¹⁾

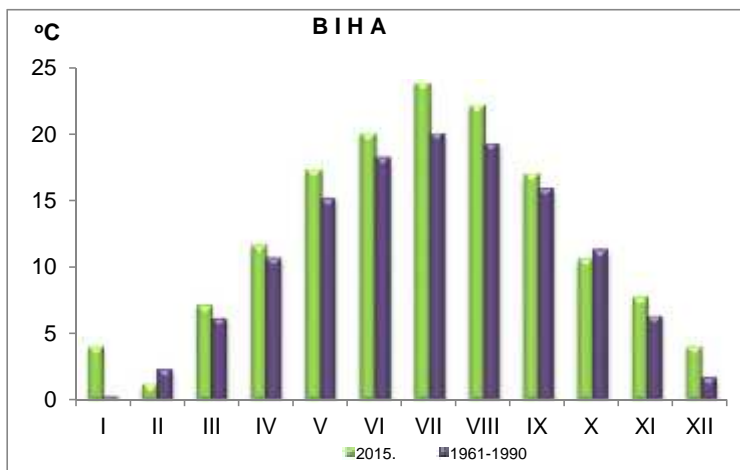
	2011	2012	2013	2014	2015
SREDNJE GODISNJE VRIJEDNOSTI					
Pritisak/tlak zraka, mb	989,8	987,9	987,2	987,1	989,7
Temperatura zraka, °C	11,4	12,1	11,6	12,7	12,2
Relativna vlažnost zraka, %	71	69	74	78	75
Obla nost (osmina)	4	4	5	5	4,6
GODISNJE VRIJEDNOSTI					
Apsolutna max. temperatura zraka, °C	39,6	40,0	42,0	34,6	37,9
Apsolutna min. temperatura zraka, °C	-13,2	-21,0	-11,0	-12,3	-17,5
Količina padavina, l/m ²	886,2	1.358,3	1495,5	1934,3	1.377,7
Broj dana sa padavinama, ≥ 0,1 mm	135	139	165	159	149
Broj dana sa snježnim pokrivačem, > 1	57	45	66	21	39
Maksim. visina snjež. pokrivača, cm	41	54	64	34	67
Trajanje sijanja sunca (sati)	2148,6	2333,9	1.959,2	1771,3	2.066,5

1) Podaci se odnose na meteorološku stanicu Biha

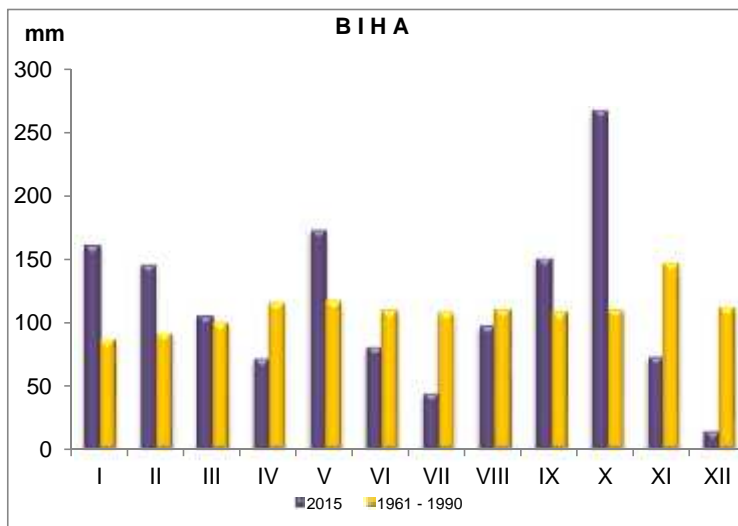
VAŽNIJE METEOROLOŠKE POJAVE ZABILJEŽENE U PERIODU 1951.-2015.

	Srednje vrijednosti				Apsolutne vrijednosti			
	God. Temp. zraka (oC)	Zimska temper. zraka (oC)	Ljetna temper. zraka (oC)	God. sume oborina (l/m ²)	Max. Temp. zraka (oC)	Datum	Minimalna temp. zraka (oC)	Datum
Grad Biha	11,0	1,9	19,9	1.343	42,0	8.8.2013	-29,2	17.2.1956
Sanski Most	10,5	1,0	19,6	1.072	40,8	16.8.1952	-30,3	17.2.1956

TEMPERATURE ZRAKA U 2015. I ZA RAZDOBLJE 1961-1990



KOLI INE PADAVINA U 2015. I ZA RAZDOBLJE 1961 -1990



REGISTAR

REGISTRIRANI POSLOVNI SUBJEKTI PREMA PODRU JIMA KD BiH 2010, stanje 31.12.2015.

	Pravne osobe	Dijelovi pravnih osoba	Obrt
UKUPNO	5112	3459	3638
A Poljoprivreda, šumarstvo i ribarstvo	174	37	332
B Va enje ruda i kamena	27	12	-
C Prera iva ka industrija	581	174	505
D Proizvodnja i snabdojevanje/opskrba elektri nom energijom, plinom, parom i klimatizacija	23	10	-
E Snabdojevanje/opskrba vodom; uklanjanje otpadnih voda, upravljanje otpadom te djelatnosti sanacije okoliša	27	1	1
F Gra evinarstvo	299	64	224
G Trgovina na veliko i malo; popravak motornih vozila i motocikla	1384	1554	814
H Prijevoz i skladištenje	234	155	165
I Djelatnosti pružanja smještaja te priprema i usluživanja hrane (hotelijerstvo i ugostiteljstvo)	139	279	806
J Informacije i komunikacije	65	16	30
K Finansijske djelatnosti i djelatnosti osiguranja	23	179	10
L Poslovanje nekretninama	36	15	10
M Stru ne, nau ne i tehni ke djelatnosti	199	52	234
N Administrativne i pomo ne uslužne djelatnosti	67	55	39
O Javna uprava i odbrana; obavezno socijalno osigur.	220	59	-
P Obrazovanje	142	146	40
Q Djelatnosti zdravstvene i socijalne zaštite	163	75	83
R Umjetnost, zabava i rekreacija	485	292	27
S Ostale uslužne djelatnosti	824	283	318
T Djelatnosti doma instva kao poslodavca; djelatnosti doma instva koja proizvode razli ita dobra i obavljaju razli ite usluge za vlastite potrebe	-	-	-
U Djelatnosti vanteritorijalnih organizacija i organa	-	1	-

REGISTAR

REGISTRIRANI POSLOVNI SUBJEKTI PREMA PODRUČJIMA

Općina	Ukupno	Područja djelatnosti								
		A	B	C	D	E	F	G	H	I

Pravne osobe

Ukupno	5112	174	27	581	23	27	299	1384	234	139
Grad Biha	1760	38	5	175	5	6	93	454	74	52
B. Krupa	454	25	5	60	-	2	37	105	21	15
B. Petrovac	203	31	-	33	9	1	1	38	5	5
Bužim	215	12	2	20	-	2	8	43	8	7
Cazin	957	19	6	116	7	6	57	301	69	19
Ključ	273	10	1	31	-	3	14	70	16	9
Sanski Most	609	20	7	70	2	5	39	146	21	10
V. Kladaša	641	19	1	76	-	2	50	227	20	22

Dijelovi pravnih osoba

Ukupno	3459	37	12	174	10	1	64	1554	155	279
Grad Biha	1088	10	1	41	2	1	20	515	56	82
B. Krupa	343	5	1	17	1	-	4	157	8	31
B. Petrovac	128	8	1	9	1	-	-	50	3	9
Bužim	137	-	-	3	1	-	-	55	4	12
Cazin	676	5	2	42	2	-	14	304	25	57
Ključ	239	4	2	17	1	-	5	106	8	22
Sanski Most	409	3	2	27	1	-	8	183	19	29
V. Kladaša	439	2	3	18	1	-	13	184	32	37

Obrt

Ukupno	3638	332	-	505	-	1	224	814	165	806
Grad Biha	1071	114	-	180	-	-	46	176	41	218
B. Krupa	319	33	-	30	-	-	21	75	13	86
B. Petrovac	134	30	-	11	-	-	7	30	4	31
Bužim	115	20	-	15	-	-	5	28	6	15
Cazin	632	47	-	76	-	1	52	161	37	125
Ključ	335	41	-	39	-	-	35	62	16	93
Sanski Most	683	44	-	113	-	-	39	176	32	155
V. Kladaša	349	3	-	41	-	-	19	106	16	83

U JIMA KD BiH 2010 I OP INAMA, stanje 31.12.2015.

sti											
J	K	L	M	N	O	P	Q	R	S	T	U

65	23	36	199	67	220	142	163	485	824	-	-
30	13	13	84	49	71	48	59	162	329	-	-
5	-	2	17	1	31	12	12	39	65	-	-
1	-	-	3	-	15	3	5	19	34	-	-
2	-	2	1	-	17	5	11	33	42	-	-
8	3	12	35	9	29	30	19	106	106	-	-
2	1	1	7	1	15	5	13	26	48	-	-
8	4	3	21	3	24	19	27	54	126	-	-
9	2	3	31	4	18	20	17	46	74	-	-

16	179	15	52	55	59	146	75	292	283	-	1
9	49	6	22	21	23	32	18	89	91	-	-
2	21	1	3	4	11	13	9	30	25	-	-
-	7	-	1	2	4	7	4	6	16	-	-
-	12	-	2	2	2	10	6	11	17	-	-
-	38	4	11	7	2	28	18	73	44	-	-
-	10	2	1	5	2	11	2	16	25	-	-
4	23	1	3	8	12	16	7	30	32	-	1
1	19	1	9	6	3	29	11	37	33	-	-

30	10	10	234	39	-	40	83	27	318	-	-
19	2	6	91	20	-	14	37	17	90	-	-
-	-	-	26	1	-	1	8	-	25	-	-
2	-	-	6	-	-	1	2	-	10	-	-
-	-	-	5	4	-	3	2	2	10	-	-
1	2	1	45	2	-	6	18	-	58	-	-
2	1	-	10	5	-	5	2	-	24	-	-
1	2	2	24	7	-	3	10	5	70	-	-
5	3	1	27	0	-	7	4	3	31	-	-

STANOVNIŠTVO

STAROSNA STRUKTURA STANOVNIŠTVA, procjena

Op ina	Ukupno	0-14	15-64	65 i više
--------	--------	------	-------	-----------

stanje 30.06.2013. godine

Ukupno	287.621	54.777	201.140	31.704
Bosanska Krupa	28.081	5.965	18.736	3.380
Bosanski Petrovac	6.974	1.135	3.943	1.896
Bužim	18.061	4.642	11.971	1.448
Cazin	62.808	12.872	44.581	5.355
Grad Biha	61.611	11.766	42.607	7.238
Klju	19.151	2.400	14.104	2.647
Sanski Most	43.736	6.101	31.800	5.835
Velika Kladuša	47.199	9.896	33.398	3.905

stanje 30.06.2014. godine

Ukupno	287.361	52.754	202.067	32.540
Bosanska Krupa	28.046	5.658	18.912	3.476
Bosanski Petrovac	6.847	1.114	3.872	1.861
Bužim	18.063	4.643	11.972	1.448
Cazin	62.959	12.603	44.688	5.668
Grad Biha	61.622	11.268	42.915	7.439
Klju	19.044	2.387	14.025	2.632
Sanski Most	43.511	5.570	31.936	6.005
Velika Kladuša	47.269	9.511	33.747	4.011

stanje 30.06.2015. godine

Ukupno	287.030	51.222	203.339	32.469
Bosanska Krupa	27.972	5.643	18.862	3.467
Bosanski Petrovac	6.731	1.095	3.806	1.830
Bužim	18.081	4.648	11.984	1.449
Cazin	63.028	11.617	45.737	5.674
Grad Biha	61.724	10.787	43.486	7.451
Klju	18.870	2.365	13.897	2.608
Sanski Most	43.270	5.539	31.759	5.972
Velika Kladuša	47.354	9.528	33.808	4.018

PRIRODNO KRETANJE STANOVNIŠTVA PO MJESTU PREBIVALIŠTA

	Ukupno ro eni	Živoro eni			Mrtvoro eni	Mjesto poro aja		
		ukupno	po spolu			u zdravstvenoj ustanovi	na drugom mjestu	
			muški	ženski			sa stru nom pomo i	bez stru ne pomo i
2010	2.690	2.673	1.361	1.312	17	2.672	-	1
2011	2.510	2.496	1.312	1.184	14	2.491	2	3
2012	2.354	2.351	1.227	1.124	3	2.348	2	1
2013	2.179	2.174	1.108	1.066	5	2.172	-	2
2014	2.162	2.154	1.112	1.042	8	2.154	-	-
2015	2.112	2.096	1.098	998	16	2.094	-	2
Bosanska Krupa	227	226	121	105	1	226	-	-
Bosanski Petrovac	30	30	14	16	-	30	-	-
Bužim	190	188	98	90	2	188	-	-
Cazin	497	492	266	226	5	492	-	-
Grad Biha	480	477	254	223	3	477	-	-
Klju	75	74	39	35	1	74	-	-
Sanski Most	162	161	87	74	1	160	-	1
Velika Kladuša	451	448	219	229	3	447	-	1

PRIRODNO KRETANJE STANOVNIŠTVA PO MJESTU PREBIVALIŠTA

	Umrli			Od toga		Broj sklop ljenih brakova	Broj razve denih brakova
	ukupno	po spolu		umrla dojen ad	nasilne smrti		
		muški	ženski				
2010	2.129	1.043	1.086	29	72	1.766	225
2011	2.140	1.066	1.074	20	63	1.661	237
2012	2.209	1.104	1.105	18	49	1.504	252
2013	2.265	1.143	1.122	17	75	1.441	257
2014	2.103	1.040	1.063	15	69	1.468	255
2015	2.197	1.075	1.122	13	63	1.629	241
Bosan. Krupa	249	129	120	-	10	202	43
Bosan. Petrova	123	62	61	-	3	29	3
Bužim	103	58	45	2	5	147	10
Cazin	444	223	221	6	12	372	61
Grad Biha	554	257	297	2	13	346	44
Klju	128	72	56	-	8	62	5
Sanski Most	301	143	158	1	4	162	23
Velika Kladuša	295	131	164	2	8	309	52

ZAPOSLENOST, NEZAPOSLENOST I PLA E
ZAPOSLENOST I PLA E PREMA PODRU JIMA KD BiH 2010

	Prosje an broj zaposlenih		Prosje na neto pla a, KM	
	2014	2015	2014	2015
UKUPNO	32.155	31.853	797	808
A Poljoprivreda, šumarstvo i ribarstvo	1.177	1.131	805	786
B Va enje ruda i kamena	151	148	633	715
C Prera iva ka industrija	5.092	4.774	534	556
D Proizvodnja i snabdjevanje/opskrba elektri nom energijom, plinom, parom i klimatizacija	444	432	1.500	1517
E Snabdjevanje/opskrba vodom; uklanjanje otpadnih voda, upravljanje otpadom te djelatnosti sanacije okoliša	902	860	789	797
F Gra evinarstvo	1.594	1.610	467	452
G Trgovina na veliko i malo; popravak motornih vozila i motocikla	6.611	6.796	484	480
H Prijevoz i skladištenje	1.067	1.025	723	730
I Djelatnosti pružanja smještaja te priprema i usluživanja hrane (hotelijerstvo i ugostiteljstvo)	1.762	1.775	443	426
J Informacije i komunikacije	836	825	1.143	1157
K Finansijske djelatnosti i djelatnosti osiguranja	556	548	1.036	1058
L Poslovanje nekretninama	123	78	577	963
M Stru ne, nau ne i tehni ke djelatnosti	843	799	746	814
N Administrativne i pomo ne uslužne djelatnosti	305	326	869	798
O Javna uprava i odbrana; obavezno socijalno osigur.	3.272	3.266	1.205	1232
P Obrazovanje	4.370	4.332	858	873
Q Djelatnosti zdravstvene i socijalne zaštite	2.357	2.407	1.033	1026
R Umjetnost, zabava i rekreacija	262	278	719	722
S Ostale uslužne djelatnosti	431	443	844	811
00 Neraspore eno po djelatnostima KD	-	-	-	-

ZAPOSLENOST I PLAĆE PO OPĆINAMA

	Prosječan broj zaposlenih		Prosječna neto plaća u KM	
	2014	2015	2014	2015
UKUPNO	32.155	31.853	797	808
Grad Biha	11.813	11.648	907	920
Bosanska Krupa	3.032	3.097	774	772
Bosanski Petrovac	1.112	1.078	728	749
Bužim	1.197	1.228	747	734
Cazin	5.667	5.767	699	700
Klju	1.468	1.452	744	744
Sanski Most	3.857	3.838	744	759
Velika Kladuša	4.009	3.745	693	728

NEZAPOSLENE OSOBE PREMA STRUKTURNOJ SPREMI, stanje decembar/prosinac

Općine	Ukupno	VSS	VŠS	SSS	NSS	VKV	KV	PKV	NKV
2011	42.726	1.476	615	8.247	83	201	13.181	1.575	17.348
2012	44.734	1.923	582	8.598	83	193	13.662	1.637	18.056
2013	46.203	2.159	539	9.150	76	187	14.026	1.654	18.412
2014	46.341	2.146	479	9.235	77	179	14.416	1.613	18.196
2015	46.600	2.276	466	9.778	73	170	14.409	1.563	17.865
Grad Biha	10.161	907	204	2.845	30	49	2.824	459	2.843
Bosanska Krupa	4.850	283	59	1.228	15	16	1.332	173	1.744
Bosanski Petrovac	1.114	42	13	261	-	4	425	18	351
Bužim	4.195	141	40	610	-	3	1.095	137	2.169
Cazin	10.599	414	75	2.046	-	18	3.498	279	4.269
Klju	2.550	95	18	485	2	11	1.007	72	860
Sanski Most	4.577	176	32	941	1	62	1.720	149	1.496
Velika Kladuša	8.554	218	25	1.362	25	7	2.508	276	4.133

Podaci o nezaposlenosti preuzeti su od Federalnog zavoda za zapošljavanje.

INVESTICIJE

ISPLATE ZA INVESTICIJE PO OSNOVNIM IZVORIMA FINANSIRANJA/FINANCIRANJA I
DJELATNOSTI INVESTITORA U 2014 GODINI - ORGANIZACIONI PRINCIP

000 KM

Djelatnost investitora	Ukupno	Iz sopstvenih sredstava	Iz udruženih sredstava	Iskorišteni finans./financ. kredit	Finansijski/ financ. lizing	Iz sredstava fondova i budžeta/ prorauna	Iz ostalih izvora
UKUPNO	111.744	69.852	1.466	33.693	957	2.856	2.921
Pravne osobe-ukupno	108.720	68.179	1.466	32.673	957	2.856	2.589
A Poljoprivreda, šumarstvo i ribolov	5.871	5.050	-	820	-	-	-
B Vađenje ruda i kamena	262	262	-	-	-	-	-
C Prerađivačka industrija	36.354	20.150	795	14.666	542	-	201
D Proizvodnja i snabdijevanje/ opskrba električnom energijom, plinom, parom i klimatizacija	443	96	-	-	-	-	346
E Snabdijevanje/opskrba vodom; uklanjanje otpadnih voda, upravljanje otpadom te djelatnosti sanacije okoliša	1.994	916	104	312	-	30	632
F Građevinarstvo	3.592	1.898	218	1.475	-	-	-
G Trgovina na veliko i na malo; popravak motornih vozila i motoc.	25.067	16.201	29	8.685	151	-	-
H Prijevoz i skladištenje	3.248	2.481	-	653	115	-	-
I Djelatnosti pružanja smještaja te pripreme i usluživanja hrane (hotelijerstvo i ugostiteljstvo)	634	307	-	157	149	21	-
J Informacije i komunikacije	1.074	1.062	-	12	-	-	-
K Finansijske/Financijske djelatnosti i djelatnosti osiguranja	578	578	-	-	-	-	-
L Poslovanje nekretninama	5.185	4.939	90	80	-	76	-
M Stručne, naučne/znanstvene i tehničke djelatnosti	4.598	4.444	-	105	-	13	35
N Administrativne i pomoćne uslužne djelatnosti	146	106	-	25	-	-	15
O Javna uprava i odbrana/obrana; obavezno/obvezno soc.osigur.	14.011	5.362	29	5.676	-	2.355	589
P Obrazovanje	1.441	1.068	-	5	-	22	346
Q Djelatnosti zdravstvene i socijalne zaštite/skrbi	1.856	1.332	-	-	-	137	387
R Umjetnost, zabava i rekreacija	2.273	1.868	200	2	-	201	2
S Ostale uslužne djelatnosti	93	58	-	-	-	-	35
T Djelatnosti domaćinstava kao poslodavaca	-	-	-	-	-	-	-
U Djelatnosti vanteritor. organizacija i tijela	-	-	-	-	-	-	-
Poljoprivredna gazdinstva-ukupno	3.024	1.673	-	1.020	-	-	332

**OSTVARENE INVESTICIJE U NOVA STALNA SREDSTVA PO NAMJENI ULAGANJA I
TEHNI KOJ STRUKTURI U 2014.GODINI (PRINCIP ISTIH DJELATNOSTI)**

000 KM

Namjena ulaganja	Ukupno	Materijalna stalna sredstva			Nemat- erijalna stalna sred- stva	Troškovi prijenosa vlasništva
		gra ev- inski radovi	strojevi, oprema i transp. sredstva	ostala materij- alna stalna sredstva		
UKUPNO	109.863	42.476	62.890	2.005	2.305	185
Pravne osobe-ukupno	106.839	41.911	62.262	176	2.305	185
A Poljoprivreda, šumarstvo i ribolov	2.924	920	1.886	12	11	96
B Va enje ruda i kamena	169	19	124	-	26	-
C Prera iva ka industrija	30.332	5.567	24.460	88	212	5
D Proizvodnja i snabdijevanje/ opskrba elektri nom energijom, plinom, parom i klimatizacija	7.070	1.207	5.818	-	41	4
E Snabdijevanje/opskrba vodom; uklanjanje otpadnih voda, upravljanje otpadom te djelatnosti sanacije okoliša	2.486	1.898	537	-	48	3
F Gra evinarstvo	12.256	11.499	588	-	169	-
G Trgovina na veliko i na malo; popravak motornih vozila i motoc.	20.702	12.890	7.303	54	381	74
H Prijevoz i skladištenje	2.047	98	1.948	-	1	-
I Djelatnosti pružanja smještaja te pripreme i usluživanja hrane (hotelijerstvo i ugostiteljstvo)	422	91	331	-	-	-
J Informacije i komunikacije	7.626	3.555	3.898	-	173	-
K Finansijske/Financijske djelatnosti i djelatnosti osiguranja	1.015	567	433	-	16	-
L Poslovanje nekretninama	5.175	269	4.708	-	193	4
M Stru ne, nau ne/znanstvene i tehni ke djelatnosti	836	294	492	-	51	-
N Administrativne i pomo ne uslužne djelatnosti	83	5	77	-	1	-
O Javna uprava i odbrana/obrana; obavezno/obvezno socijalno osiguranje	8.274	484	7.069	-	720	-
P Obrazovanje	1.337	909	383	-	45	-
Q Djelatnosti zdravstvene i socijalne zaštite/skrbi	1.777	407	1.235	22	114	-
R Umjetnost, zabava i rekreacija	2.230	1.216	910	-	103	-
S Ostale uslužne djelatnosti	78	16	62	-	-	-
T Djelatnosti doma instava kao poslodavaca	-	-	-	-	-	-
U Djelatnosti vanteritor.organizacija i tijela	-	-	-	-	-	-
Poljoprivredna gazdinstva – ukupno	3.024	565	628	1.829	-	-

POLJOPRIVREDA, SUMARSTVO I RIBOLOV

OSTVARENI PRINOSI USJEVA I VOVA

Usjevi	2013			2014			2015		
	Požnjevena površina u ha	Prinos, tona		Požnjevena površina u ha	Prinos, tona		Požnjevena površina u ha	Prinos, tona	
		ukupno	po ha		ukupno	po ha		ukupno	po ha
Pšenica	6.014	20.945	3,5	6.074	18.207	3,0	4.905	19.264	3,9
Raž	658	2.203	3,3	441	1.194	2,7	568	1.810	3,2
Je am	1.111	4.325	3,9	898	2.880	3,2	838	2.947	3,5
Zob	1.647	3.704	2,2	1.888	3.904	2,1	1.568	3.879	2,5
Kukuruz - zmo	14.239	78.658	5,5	14.010	69.539	5,0	13.910	60.753	4,4
Soja	202	505	2,5	103	248	2,4	72	160	2,2
Krompir/Krump.	3.041	36.591	12,0	3.003	27.359	9,1	2.988	22.411	7,5
Mrkva	65	487	7,5	56	363	6,5	55	385	7,0
Orni luk	302	2.045	6,8	300	1.614	5,4	320	1.636	5,1
Bijeli luk/ ešnji.	191	943	4,9	178	662	3,7	202	847	4,2
Grah - zmo	2.017	2.083	1,0	1.850	1.888	1,0	989	1.151	1,2
Grašak - zmo	21	48	2,3	23	56	2,4	17	24	1,4
Kupus	215	3.521	16,4	216	3.048	14,1	230	2.978	12,9
Paradajz/Rajica	177	2.560	14,5	147	1.890	12,9	192	2.324	12,1
Paprika zelena	201	2.742	13,6	198	2.222	11,2	198	2.161	10,9
Krastavac	363	4.186	11,5	389	2.930	7,5	453	9.055	10,0
Djetelina-sjeno	2.071	5.740	2,8	2.135	6.028	2,8	2.227	6.025	2,7
Lucerka/Lucerna	1.631	4.607	2,8	1.818	5.595	3,1	1.827	5.845	3,2
Kukuruz zeleni	6.377	136.576	21,4	6.236	153.460	24,6	6.075	111.083	18,3
Mješav.mahunj.	20	80	4,0	-	-	-	-	-	-
sa travama i žit.									
Travno - djetelin-ska smjesa	2.519	7.653	3,0	2.578	7.505	2,9	2.368	7.147	3,1

Vo e	2013			2014			2015		
	Broj rodni stabala	Prinos		Broj rodni stabala	Prinos		Broj rodni stabala	Prinos	
		ukupno tona	kg po stablu		ukupno tona	kg po stablu		ukupno tona	kg po stablu
Trešnje	34.076	327	9,6	34.058	124	3,6	28.552	305	10,7
Višnje	7.596	102	13,4	7.435	63	8,5	7.430	68	9,1
Kajsije	1.941	19	9,8	1.900	4	2,2	1.700	9	5,0
Jabuke	153.567	1.889	12,3	153.001	1.078	7,0	155.231	2.015	13,0
Kruške	58.661	609	10,4	59.101	231	3,9	59.900	566	9,4
Dunje	6.540	12	5,4	6.432	9	1,4	6.270	16	2,8
Šljive	961.690	17.848	18,6	962.553	3.091	3,2	928.248	3.543	3,8
Breskve	3.060	21	6,8	3.880	7	1,7	3.880	9	2,2
Orasi	76.248	1.117	14,6	76.216	134	1,8	74.875	1.059	14,1

BROJNO STANJE STOKE I STO NA PROIZVODNJA

	2010	2011	2012	2013	2014	2015
	Brojno stanje stoke na kraju godine					
Goveda	34.195	33.916	34.700	34.820	33.637	33.338
Krave i steone junice	27.780	27.329	26.893	25.814	25.615	27.598
Ovce	73.834	77.230	72.264	76.635	82.479	75.065
Ovce za priplod	56.362	57.829	53.341	55.756	54.554	53.849
Svinje	5.355	4.963	4.281	4.211	4.329	4.258
Krma e i suprasne nazimice	1.370	1.358	1.084	1.168	1.171	1.225
Konji	1.192	1.132	918	894	881	925
Kobile i ždrebne omrice	350	329	279	284	294	305
Perad (u hiljad./tisu . grla)	408	420	412	352	348	456
Koke nesilice (hilj./tis. grla)	148	148	155	160	142	138
Koze	2.747	2.412	2.532	2.705	2.468	2.341
Košnice p ela	34.777	34.272	34.312	33.884	33.987	36.960
	Proizvodnja mlijeka, vune, jaja i meda					
Broj muženih krava	23.936	23.546	23.024	21.738	20.896	22.344
Kravlje mlijeko (hilj./tis. litara)	56.106	55.191	55.604	54.108	53.097	53.406
Po muženoj kravi (litara)	2.344	2.344	2.415	2.489	2.541	2.390
Broj muženih ovaca	19.324	17.833	15.611	13.081	12.560	12.322
Ov ije mlijeko (hilj./tis. litara)	715	642	562	513	562	497
Po muženoj ovc (litara)	37	36	36	39	45	40
Broj muženih koza	1.710	1.518	1.468	1.547	1.467	1.360
Kozije mlijeko (hilj./tis. litara)	277	205	226	243	242	224
Po muženoj kozi (litara)	162	135	154	157	165	164
Broj striženih ovaca	59.048	59.545	54.783	63.728	61.495	62.877
Vuna (tona)	124	131	126	126	125	125
Po ovc (kilograma)	2,1	2,2	2,3	2,0	2,0	2,0
Broj kokoši nosilica (hilj./tis.)	147	147	151	159	142	138
Jaja (hilj./tis. komada)	19.644	19.137	19.843	22.295	18.818	18.027
Po kokoši (komada)	134	130	131	140	132	131
Med (tona)	378	279	326	336	240	640
Po košnici (kilograma)	10,9	8,1	9,5	9,9	7,1	17,3

PROIZVODNJA I PRODAJA ŠUMSKIH SORTIMENATA

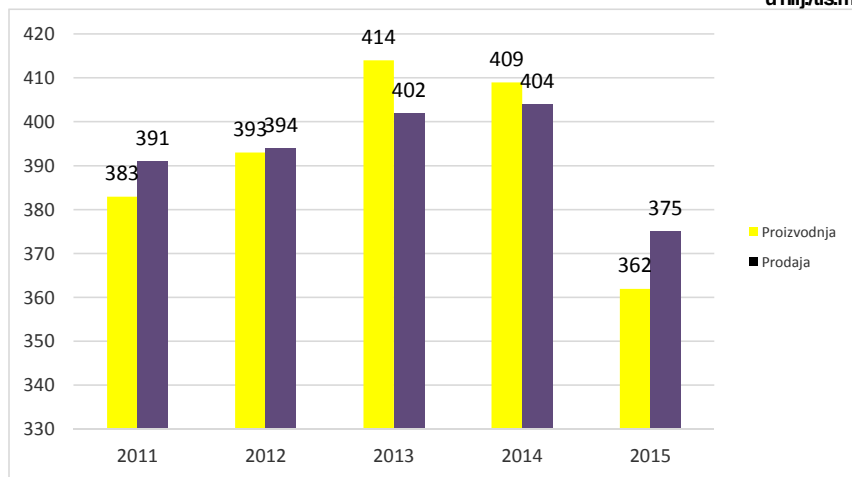
u hilj./tis. m³

	Proizvodnja					Prodaja				
	2011	2012	2013	2014	2015	2011	2012	2013	2014	2015
UKUPNO	383	393	414	409	362	391	394	402	404	375
Trupci etinara/ etinja a	68	81	99	100	91	71	80	99	95	94
Jamsko drvo etinara/ etinja a	1	1	1	1	1	0	1	1	1	1
Ostalo dugo drvo etinara/ etinja a	-	-	-	-	-	-	-	-	-	-
Prostomo drvo etinara/ etinja a	48	59	60	59	45	55	56	55	55	53
Trupci liš ara/lista a	62	61	60	56	58	60	61	59	56	58
Jamsko drvo liš ara/lista a	-	-	-	-	-	-	-	-	-	-
Ostalo dugo drvo liš ara/lista a	-	-	-	-	-	-	-	-	-	-
Prostomo drvo liš ara/lista a	-	-	-	-	-	-	-	-	-	-
Ogrjevno drvo etinara/ etinja a	-	-	-	-	-	-	-	-	-	-
Ogrevno drvo liš ara/lista a	204	192	193	192	167	205	196	188	197	169
Ostalo grubo obra eno drvo'	-	-	-	-	-	-	-	-	-	-

' Ukiju uje sitno tehni ko drvo, cijepane drvene motke i kolje

Proizvodnja i prodaja šumskih sortimenata

u hilj./tis.m³



INDUSTRIJA
INDEKSI OBIMA INDUSTRIJSKE PROIZVODNJE - PREMA GLAVNIM INDUSTRIJSKIM GRUPACIJAMA I PODRU JIMA KD BiH 2010

	2013	2014	2015
	2012	2013	2014
INDUSTRIJA - UKUPNO	118,7	103,4	100,3
PREMA GLAVNIM INDUSTRIJSKIM GRUPACIJAMA			
AI Intermedijarni proizvodi	86,4	106,3	100,2
AE Energija	118,4	116,1	98,3
BB Kapitalni proizvodi	206,6	111,6	116,3
CD Trajni proizvodi za široku potrošnju	73,2	102,1	28,4
CN Netrajni proizvodi za široku potrošnju	114,5	94,9	95,5
PREMA PODRU JIMA I OBLASTIMA KD-a			
B VA ENJE RUDA I KAMENA	63,2	172,8	125,8
08 Va enje ostalih ruda i kamena	63,2	172,8	125,8
C PRERA IVA KA INDUSTRIJA	119,2	102,2	100,7
10 Proizvodnja prehrambenih proizvoda	-	101,0	99,9
11 Proizvodnja pi a	-	100,9	85,1
13 Proizvodnja tekstila	-	85,7	70,3
14 Proizvodnja odje e	-	41,8	94,6
16 Prerada drva i proizv. od drva i pluta osim namješ. proizv.predmeta od slame i pletarskih materijala	-	106,9	100,9
17 Proizvodnja papira i proizvoda od papira	-	82,5	93,0
20 Proizvodnja kemikalija i kemiskih proizvoda	-	106,8	88,2
21 Proizvod.osnovnih farmaceutskih proizv.i preparata	-	116,3	60,8
22 Proizvodnja proizvoda od gume i plasti nih masa	-	107,8	87,6
23 Proizvodnja ostalih nemetalnih mineralnih proizvoda	-	103,4	129,8
25 Proizv.gotovih metal.proizvoda osim mašina i opreme	-	98,6	119,0
27 Proizvodnja elektri ne opreme	-	85,9	-
29 Proizvodnja motornih vozila,prikolica i poluprikolica	-	115,1	119,9
31 Proizvodnja namještaja	-	173,1	90,3
32 Ostala prera iva ka industrija	-	134,1	87,8
D PROIZV.SNABDIJEVANJE/OPSKRBA ELEKTR. ENERGIJOM,GASOM/PLINOM I VODOM	118,4	116,1	98,3
35 Proizvodnja i snabdjevanje elektri .energijom i plinom (osim proizvodnje i snabd. parom i klimatizacija)	118,4	116,1	98,3

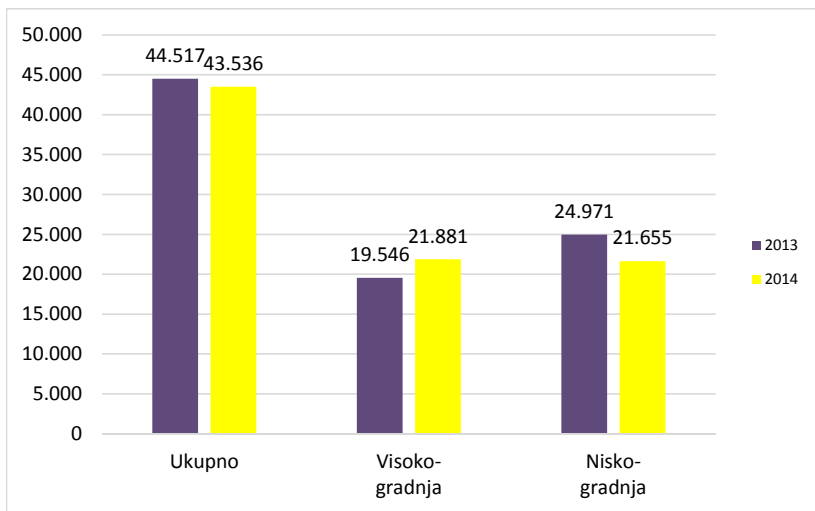
GRA EVINARSTVO

VRIJEDNOST IZVRŠENIH GRA EVINSKIH RADOVA

hilj.KM

	2013			2014		
	Ukupno	Visoko-gradnja	Nisko-gradnja	Ukupno	Visoko-gradnja	Nisko-gradnja
Ukupno	44.517	19.546	24.971	43.536	21.881	21.655
Grad Biha	25.751	9.846	15.905	22.612	10.330	12.282
Bosanska Krupa	2.981	1.143	1.838	4.048	1.857	2.191
Bužim	1.105	783	322	1.146	517	629
Cazin	8.076	3.704	4.372	8.902	4712	4.190
Kiju	458	334	124	831	512	319
Sanski Most	1.792	1.306	486	2.476	1.984	492
Bosanski Petrovac	578	126	452	662	239	423
Velika Kladuša	3.776	2.304	1.472	2.859	1.730	1.129

Vrijednost izvršenih gra evinskih radova, hilj.KM



PRIJEVOZ I SKLADIŠTENJE

PRIJEVOZ PUTNIKA I ROBE

	2011	2012	2013	2014	2015
CESTOVNI PRIJEVOZ ROBE					
Pre eni kilometri vozila, u hilj./tis.	7.956	8.579	8.454	9.086	9.990
Prevezeno tona robe, u hilj./tis.	138	173	159	152	171
Tonski kilometri, u hilj./tis.	38.101	43.991	34.946	40.978	46.210
CESTOVNI PRIJEVOZ PUTNIKA					
Pre eni kilometri vozila, u hilj./tis.	2.339	2.249	2.232	2.289	2.237
Prevezeni putnici, u hilj./tis.	1.081	955	905	937	931
Putni ki kilometri, u hilj./tis.	55.849	47.534	39.453	45.696	45.293
GRADSKO - PRIGRADSKI PRIJEVOZ					
Pre eni kilometri ukupno, u hilj./tis.	366	370	397	345	388
Autobusi	366	370	397	345	388
Prevezeni putnici, u hilj./tis.	134	154	155	129	94
Autobusi	134	154	155	129	94

**REGISTRIRANA CESTOVNA MOTORNA I PRIKLJU NA VOZILA PREMA
GODINAMA STAROSTI**

Starost vozila	Ukupno	Putni ka vozila	Autobusi	Teretna vozila	Motocikli	Kombinirana	Ostala vozila
----------------	--------	-----------------	----------	----------------	-----------	-------------	---------------

2014

Ukupno	56.013	49.659	221	4.247	1.037	367	482
do 1 godine	244	137	4	47	16	17	23
1-2	278	171	1	41	35	6	24
3-5	1.559	1.229	5	192	65	28	40
6-10	7.098	5.664	30	918	350	49	87
11-15	19.509	17.974	62	1.136	238	44	55
15+	27.325	24.484	119	1.913	333	223	253

2015

Ukupno	58.648	51.402	223	5.105	1.048	53	817
do 1 godine	228	141	-	72	10	-	5
1-2	326	189	4	101	26	-	6
3-5	1.541	1.184	4	265	76	3	9
6-10	6.441	5.062	35	989	318	5	32
11-15	20.619	19.003	64	1.230	258	14	50
15+	29.493	25.823	116	2.448	360	31	715

IZVOZ I UVOZ, 000 KM

	Izvoz		Uvoz		Saldo trgovinskog bilansa		Pokrivenost uvoza izvozom %	
	2014	2015	2014	2015	2014	2015	2014	2015
UKUPNO	224.207	238.381	293.580	303.535	-69.373	-65.154	76,36	78,5

IZVOZ I UVOZ PO PODRUČJIMA KLASIFIKACIJE DJELETAJNOSTI BIH 2010

	Izvoz, 000 KM		Uvoz, 000 KM	
	2014	2015	2014	2015
UKUPNO	224.207	238.381	293.580	303.535
Poljoprivreda šumarstvo i ribarstvo	19.243	22.568	5.008	4.597
Va enje ruda i kamena	563	168	331	427
Prera iva ka industrija	191.731	206.765	287.869	298.030
Proiz. snabdjevanje/opskrba elektri . energijom, plinom, parom i klimat.	-	-	-	-
Ostalo	12.670	8.880	372	481
Nerazvrstato po kategorijama	-	-	-	-

IZVOZ I UVOZ PO SEKTORIMA SMIK - Rev 3

	Izvoz, 000 KM		Uvoz, 000 KM	
	2014	2015	2014	2015
UKUPNO	224.207	238.381	293.580	303.535
Hrana i žive životinje	13.568	18.376	23.150	21.420
Pi a i duhan	2.437	863	5.438	6.068
Sirove materije nejestive, osim goriva	47.788	47.374	7.621	8.523
Mineralna goriva, maziva i srodni proizvodi	3	2	7.609	993
Masti i ulja život. i biljnog porijekla	6	-	28	84
Kemijski proizvodi	15.598	13.674	54.261	53.872
Proizvodi razvrstani prema materijalu	45.170	52.663	93.369	100.805
Mašine/Strojevi i transportna sredstva	69.569	70.605	64.454	64.519
Razni gotovi proizvodi	30.068	34.824	37.650	47.251
Proizvodi i transakcije d.n.	-	-	-	-

IZVOZ I UVOZ PO ZEMLJAMA NAMJENE, PORIJEKLA I PODRIJE TLA - TOP 10

	Izvoz, 000 KM			Uvoz, 000 KM	
	2014	2015		2014	2015
UKUPNO	224.207	238.381	UKUPNO	293.580	
Italija	56.112	57.938	Italija	44.815	55.419
Austrij	41.013	44.875	Njema ka	40.152	46.063
Slovenija	38.330	43.812	Slovenija	44.228	39.099
Njema ka	28.870	35.488	Austrija	27.906	30.080
Hrvatska	23.976	22.834	Kina	19.848	18.403
Švajcarska	5.353	7.891	Hrvatska	19.968	18.354
Srbija	7.222	6.246	Srbija	18.494	17.633
Franuska	5.493	5.444	Turska	11.603	10.646
Holandija	3.348	2.925	Gr ka	11.603	8.860
Crna Gora	1.409	1.417	Ma arska	6.522	7.788
Turska	1.249	1.346	Pojlska	7.214	5.827
Ostale zemlje	11.832	8.165	Ostale zemlje	41.227	45.363

Izvor podataka: Uprava za indirektno/neizravno oporezivanje BiH posredovanjem Agencije za statistiku BiH.

Napomena: Prethodni podaci

DOLASCI I NO ENJA TURISTA PREMA VRSTAMA OBJEKATA

	DOLASCI TURISTA			NO ENJA TURISTA		
	Ukupno	Doma i	Strani	Ukupno	Doma ih turista	Stranih turista
2012	27.893	19.173	8.720	56.177	42.178	13.999
Hoteli	19.478	11.663	7.815	30.352	18.292	12.060
Moteli	2.543	2.236	307	4.236	3.456	780
Pansioni i preno išta	688	631	57	853	732	121
Doma instva/Ku anstva	3.271	3.025	246	4.021	3.618	403
Ostalo	1.913	1.618	295	16.715	16.080	635
Broj ležaja	967					
2013	30.593	18.977	11.616	46.251	27.929	18.322
Hoteli	25.450	15.065	10.385	38.260	22.873	15.387
Odmarališta i sli .objek.	2.761	2.223	538	3.715	2.657	1.058
Kampovi i prost.za kam	493	2	491	644	3	641
Ostali smještaj	1.889	1.687	202	3.632	2.396	1.236
Broj ležaja	959					
2014	30.140	17.957	12.183	44.914	25.468	19.446
Hoteli i sli an smještaj	25.144	13.905	11.239	37.873	20.416	17.457
Odmarališta i sli .objek.	2.676	2.150	525	3.361	2.337	1.024
Kampovi i prost.za kam	331	22	309	537	22	515
Ostali smještaj	1.989	1.880	109	3.143	2.693	450
Broj ležaja	936					
2015	33.508	18.670	14.838	49.879	26.264	23.615
Hoteli i sli an smještaj	27.383	13.849	13.534	41.201	20.375	20.826
Odmarališta i sli .objek.	2.601	2.066	535	3.424	2.284	1.140
Kampovi i prost.za kam	555	67	488	861	67	794
Ostali smještaj	2.969	2.688	281	4.393	3.538	855
Broj ležaja	1.107					

DOLASCI I NO ENJA TURISTA PREMA ZEMLJAMA PREBIVALISTA

	DOLASCI TURISTA				NO ENJA TURISTA			
	2012	2013	2014	2015	2012	2013	2014	2015
UKUPNO	8.720	11.616	12.183	14.838	13.999	18.322	19.446	23.615
Hrvatska	1.543	1.687	1.441	1.356	2.314	2.479	2.326	2.051
Saudiska Arabija	112	318	535	1.192	187	542	887	1.988
Slovenija	1.177	1.272	1.049	1.060	1.654	1.770	1.354	1.499
Kuvajt	-	565	682	926	-	1.014	1.224	1.669
Italija	756	1.178	912	880	1.129	2.617	1.814	1.604
Njema ka	559	670	730	836	1.076	1.248	1.562	1.483
Austrija	533	942	897	622	791	1.283	1.444	1.119
Srbija	440	494	439	515	712	756	665	972
Ma arska	42	92	51	147	64	132	78	488
Južna Koreja	-	68	725	460	-	68	736	460
Izrael	557	448	220	388	728	458	239	458
Španija/Španjolska	217	409	248	299	381	441	269	316
Švajcarska	198	193	211	249	416	357	394	372
Francuska	269	404	335	290	323	563	453	390
Turska	221	127	119	214	284	219	206	295
SAD	140	160	207	204	230	260	351	314
Holandija/Nizozemska	249	366	346	201	621	633	692	290
Belgija	48	104	87	185	68	135	126	233
Velika Britanija	167	165	97	93	326	278	164	197
Kina	3	41	66	135	5	50	84	181
Ostale zemlje	1.489	1.913	2.786	4.586	2.690	3.019	4.378	7236

OBRAZOVANJE
OSNOVNO OBRAZOVANJE 2015/2016 ŠKOLSKA GODINA

	Škole		Upisani u enici		Nastavno osoblje	
	Svega	Samostalne i centralne	Svega	U enice	Svega	Žene
UNSKO - SANSKI KANTON						
Devetogodišnje obrazovanje	162	49	23.605	11.626	1.784	1.238
Škole za djecu sa posebnim potrebama	2	-	13	3	-	-
Grad Biha						
Devetogodišnje obrazovanje	32	10	4.976	2.531	369	278
Škole za djecu sa posebnim potrebama	1	-	4	1	-	-
Bosanska Krupa						
Devetogodišnje obrazovanje	15	4	2.435	1.224	185	128
Bosanski Petrovac						
Devetogodišnje obrazovanje	6	1	523	266	46	34
Bužim						
Devetogodišnje obrazovanje	12	3	2.008	982	142	100
Cazin						
Devetogodišnje obrazovanje	35	11	5.962	2.918	421	303
Škole za djecu sa posebnim potrebama	1	-	9	2	-	-
Klju						
Devetogodišnje obrazovanje	10	3	888	433	78	48
Sanski Most						
Devetogodišnje obrazovanje	19	7	2.180	1.037	199	128
Velika Kladuša						
Devetogodišnje obrazovanje	33	10	4.633	2.235	344	219

SREDNJE OBRAZOVANJE

	Broj škola	Ocjeljenja/ Odjeli	U enici			Nastavno osoblje
			Ukupno	U enice	Završili školu	
2010/11	22	434	10.101	5.003	2.550	854
2011/12	22	479	11.656	5.759	2.369	864
2012/13	22	490	12.211	5.963	2.604	946
2013/14	21	449	11.010	5.324	2.951	903
2015 ^{c)}	23	415	10.239	5.179	3.903	901
1.Gimnazije						
2010/11	...	110	2.637	1.715	608	...
2011/12	...	120	2.977	1.928	553	...
2012/13	...	125	3.192	2.033	670	...
2013/14	...	116	2.918	1.858	688	...
2015	...	97	2.326	1.496	988	...
2.Tehni ke i srodne škole						
2010/11	...	186	4.494	2.268	1881 ¹⁾	...
2011/12	...	205	5.162	2.616	1748 ¹⁾	...
2012/13	...	220	5.579	2.863	1.136	...
2013/14	...	190	4.783	2.393	1.054	...
2015	...	184	4.871	2.585	1.655	...
3.Stru ne/Strukovne škole						
2010/11	...	120	2.651	869	-	...
2011/12	...	134	3.121	1.024	-	...
2012/13	...	137	3.337	1.011	780	...
2013/14	...	123	2.920	866	1.129	...
2015	...	116	2.677	893	1.134	...
4.Umjetni ke škole						
2010/11	...	8	81	35	14	...
2011/12	...	8	100	43	19	...
2012/13	...	8	103	56	18	...
2013/14	...	8	104	58	17	...
2015	...	7	100	58	28	...
5.Vjerske škole						
2010/11	1	10	238	116	47	21
2011/12	1	12	296	148	49	22
2012/13	1	12	302	157	48	28
2013/14	1	12	285	149	63	30
2015	...	16	265	147	98	29

¹⁾ Ukupno tehni ke, srodne i stru ne/strukovne škole.

²⁾ Uklyu ene su redovne i vjerske škole

Napomena: Podatke o broju škola nismo u mogu nosti dati za svaku vrstu škole posebno iz razloga što osim samostalnih škola imamo ve i broj mješovitih škola.

VISOKO OBRAZOVANJE

		Broj visokoškolskih ustanova	Upisani studenti			
			Ukupno	Žene	Od toga redovni/redoviti studenti	
					Ukupno	Žene
GRAD BIHA	2014/15	8	3.038	1.731	2.668	1.525
	2015/16	8	3.011	1.743	2.572	1.414
UNVERZITET	2012/13	7	3.751	2.200	2.976	1.697
	2013/14	7	3.248	1.892	2.784	1.619
	2014/15	7	2.952	1.704	2.620	1.508
	2015/16	7	2.942	1.721	2.545	1.405
Tehni ki fakultet	2012/13	1	721	247	672	232
	2013/14	1	602	221	556	207
	2014/15	1	523	187	485	174
	2015/16	1	648	234	562	209
Ekonomski	2012/13	1	640	404	491	305
	2013/14	1	541	334	427	261
	2014/15	1	397	247	322	204
	2015/16	1	379	227	322	192
Pravni	2012/13	1	449	287	317	211
	2013/14	1	362	233	278	183
	2014/15	1	313	207	253	176
	2015/16	1	261	168	197	136
Biotehni ki	2012/13	1	410	206	410	206
	2013/14	1	473	230	473	230
	2014/15	1	477	223	477	223
	2015/16	1	410	204	410	204
Pedagoški	2012/13	1	810	587	663	480
	2013/14	1	632	446	585	410
	2014/15	1	617	427	562	381
	2015/16	1	591	427	539	388
Visoka zdravstvena škola	2012/13	1	529	363	322	205
	2013/14	1	423	298	328	212
	2014/15	1	371	264	309	221
	2015/16	1	382	292	311	236
Islamski pedagoški fakultet	2012/13	1	192	106	101	58
	2013/14	1	215	130	157	106
	2014/15	1	254	149	212	129
	2015/16	1	271	169	205	142
PRIVATNE VISOKOŠKOLSKE USTANOVE						
Koledž za industrijski i poslovni menadžment	2013/14	1	107	41	64	29
	2014/15	1	86	27	48	17
	2015/16	1	69	22	26	9

KULTURA I UMJETNOST

POZORISTA / KAZALISTA

	Pozorišta / kazališta	Predstave	Posjetitelji	Zaposleni
2014	2	12	2.700	-
Grad Biha	1	8	2.350	-
Sanski Most	1	4	350	-

KINA

	Kina	Predstave	Posjetitelji	Zaposleni
2010	3	462	24.542	13
2011	3	464	21.919	13
2012	2	443	24.591	5
2013	-	-	-	-
2014	-	-	-	-

RADIO STANICE/POSTAJE

	Radio stanice/ postaje	Emitirani program, u satima	Govorni program, u satima	Muzi ki program, u satima	Zaposleni
2010	10	67.256	37.916	29.340	92
2011	10	72.328	40.550	31.778	87
2012	10	71.643	40.830	30.813	87
2013	9	61.570	31.035	30.535	98
2014	9	68.543	31.969	36.574	96
Grad Biha	3	26.040	9.568	16.472	33
Bosanska Krupa	1	6.205	3.367	2.838	10
Cazin	1	5.332	2.020	3.312	20
Klju	1	8.760	5.201	3.559	5
Sanski Most	1	5.840	3.504	2.336	13
Velika Kladuša	2	16.366	8.309	8.057	15

TV STANICE/POSTAJE

	Televiziske stanje/ postaje	Emitirani program, u satima	Govorni program, u satima	Muzi ki program, u satima	Zaposleni
2010	2	8.611	7.949	662	70
2011	3	10.601	9.748	853	56
2012	3	10.085	9.267	818	65
2013	3	16.685	9.899	6.786	56
2014	3	16.629	10.191	6.438	76
Grad Biha	1	6.205	5.564	641	44
Cazin	1	1.664	1.597	67	20
Sanski Most	1	8.760	3.030	5.730	12

SOCIJALNI RAD

	2011	2012	2013	2014	2015
Broj centara za socijalni rad	8	8	8	8	8
Zaposleni u centrima - ukupno	92	75	93	84	89
Broj slušajeva obradenih u centru					
Ukupno	37.874	61.811	31.660	30.150	27.477
žene	20.946	18.451	20.059	18.933	16.817
Broj intervencija pruženih u centru					
Ukupno	21.212	18.348	20.984	21.524	21.810
žene	12.452	11.274	12.902	12.119	11.474
Maloljetni korisnici socijalne zaštite prema kategorijama					
Ugroženi porodičnom situacijom	2.786	3.077	2.776	2.655	2.155
Sa smetnjama u duševnom ili tjelesnom razvoju	806	813	759	709	671
Sa poremećajima u ponašanju ili nosti	12	-	13	13	11
Lica sa društveno negativnim ponašanjem	429	452	429	385	273
Duševno bolesne osobe	6	3	1	-	-
U stanju različitih socijalno-zaštitnih potreba	2.669	2.740	2.894	3.196	3.485
Bez specifične kategorije	-	-	-	-	-
Punoljetni korisnici socijalne zaštite prema kategorijama					
Korisnici subvencioniranja troškova	91	103	78	122	111
Lica sa smetnjama u duševnom ili tjelesnom razvoju	3.265	3.267	3.485	3.498	3.503
S poremećajima u ponašanju ili nosti	3	-	-	-	-
Lica sa društveno negativnim ponašanjem	284	322	326	347	401
Duševno bolesne osobe	380	520	686	542	521
Korisnici bez dovoljno prihoda za izdržavanje	3.282	3.722	3.578	4.056	4.251
U stanju različitih socijalno-zaštitnih potreba	13.508	15.658	16.975	17.121	16.974
Bez specifične kategorije	79	79	79	-	47

OPTUŽENE I OSU ENE PUNOLJETNE I MALOLJETNE OSOBE
PREMA KAZNENOM DJELU

Kaznena djela protiv	Punoljetni po initeljji				Maloljetni po initeljji			
	Kaznene prijave		Optužbe		Kaznene prijave		Optužbe	
	2014	2015	2014	2015	2014	2015	2014	2015
UKUPNO	3.205	3.177	1.582	1.727	173	67	28	11
Zivota i tijela	206	162	108	90	20	5	3	-
Slobode i prava ovjeka i gra anina	83	142	27	25	-	1	1	1
Radnih odnosa	7	7	1	1	-	-	-	-
asti i ugleda	-	-	-	-	-	-	-	-
Spolne slobode i morala	34	24	14	12	5	1	1	1
Braka, porodice/obitelji i mladež	188	265	113	168	5	-	3	-
Zdravlja ljudi	107	140	67	97	10	8	-	1
Privrede/Gospodarstva, poslovanja i sigurnosti platnog prometa	38	26	3	6	-	-	-	-
Okoliša, poljoprivrede i priir.dobara	350	366	219	261	8	2	-	-
Imovine	1.099	1164	624	681	102	41	18	7
Op e sigurnosti ljudi i imovine	58	66	38	28	2	1	-	-
Sigurnosti javnog prometa	80	89	56	71	2	4	-	1
Pravosu a	60	61	10	13	3	-	-	-
Javnog reda i pravnog prometa	614	416	288	256	14	4	2	-
Podni ivanja i službene i druge odgovorne funkcije	253	232	8	14	-	-	-	-
Oružanih snaga Federacije BiH	-	-	-	-	-	-	-	-
Oblasti poreza	1	2	1	-	-	-	-	-
ovje nosti i me unarodnog prava	15	8	4	3	-	-	-	-
Ustavnog poretka Federacije BiH	1	-	-	-	-	-	-	-
Sistem elektronske obrade podataka	4	-	-	-	-	-	-	-
Terorizam	-	-	-	-	-	-	-	-
Ostala djela	7	7	1	1	2	-	-	-

OPTUŽENE PUNOLJETNE I MALOLJETNE OSOBE PREMA VRSTI ODLUKE

vrsta odluke	Punoljetne osobe		Vrsta odluke	Maloljetne osobe	
	2014	2015		2014	2015
UKUPNO	1.582	1.727	UKUPNO	28	11
Proglašene odgovornim	1.431	1554	Obustavljen postupak	9	6
Sporazum o priznanju krivice	13	10	Izre ena mjera sigurnosti	-	-
Odba ene privatne tužbe	-	1	Izre ena sankcija	19	5
Prekid postupka	-	1			
Obustavljen postupak	29	26			
Oslobo ene optužbe	32	40			
Optužba odbijena	76	94			
Mjere sigurnosti	1	1			