



Bosna i Hercegovina
Federacija Bosne i Hercegovine

**Federalni zavod
za statistiku**

TUZLANSKI KANTON U BROJKAMA



Sarajevo, 2016

UDK 311.314 (497,6)

Bosna i Hercegovina
Federacija Bosne i Hercegovine
FEDERALNI ZAVOD ZA STATISTIKU

**TUZLANSKI KANTON
U BROJKAMA**

Sarajevo, 2016

Izdaje Federalni zavod za statistiku, Zelenih beretki 26, 71000 Sarajevo

Telefon/Phone/Faks: +387 33 22 61 51
Elektronska pošta/E-mail: fedstat@fzs.gov.ba
Internetska stranica/Web site: <http://www.fzs.ba>

Odgovara: Dr Emir Kremi , direktor

Podatke pripremila: Mevla Softi

Molimo korisnike da prilikom korišćenja podataka navedu izvor

Štampano/Tiskano u 100 primjeraka

Obavijesti daje Odsjek za odnose s javnošću i biblioteka
Telefon/Phone: +387 33 407 019
Pretplata publikacija: +387 33 407 020

PREDGOVOR

Izdavanjem ove publikacije Federalni zavod za statistiku nastavlja sa objavljivanjem godišnjih podataka iz različitih statističkih oblasti za područje kantona i općina.

Podaci su rezultat statističkih istraživanja koje je proveo Federalni zavod za statistiku na osnovu Zakona o statistici u Federaciji Bosne i Hercegovine ("Službene novine Federacije BiH", br. 63/03 i 9/09) i Plana provođenja statističkih istraživanja od interesa za Federaciju BiH za 2015. godinu ("Službene novine Federacije BiH", br. 39/15).

Pored podataka koji su rezultat redovnih/redovitih statističkih istraživanja Federalnog zavoda za statistiku, u ovoj publikaciji dati su i podaci drugih institucija koje su uključene u statistički sistem/sustav Federacije BiH.

Nadamo se da će vam ova publikacija biti od koristi u vašem svakodnevnom radu.

Federalni zavod za statistiku će sa zahvalnošću primiti sve vaše primjedbe i prijedloge koje će doprinijeti poboljšanju ove kao i drugih naših statističkih publikacija.

U Sarajevu, juni 2016. godine

Direktor

Dr Emir Kremlj

SADRŽAJ

1.	GEOGRAFSKI I METEOROLOŠKI PODACI	7
2.	REGISTAR	10
3.	STANOVNIŠTVO	13
4.	ZAPOSLENOST, PLAĆE I NEZAPOSLENOST	15
5.	INVESTICIJE	17
6.	POLJOPRIVREDA, ŠUMARSTVO I RIBOLOV	19
7.	INDUSTRIJA	22
8.	GRAĐEVINARSTVO	23
9.	PRIJEVOZ I SKLADIŠTENJE	24
10.	VANJSKA TRGOVINA	25
11.	TURIZAM	26
12.	OBRAZOVANJE	27
13.	KULTURA I UMJETNOST	31
14.	SOCIJALNI RAD	32
15.	PRAVOSUĐE	33

SKRA ENICE/KRATICE

ha	hektar
hilj./tis.	hiljada/tisu a
hl	hektolitar
kg	kilogram
KM	konvertibilna marka
km	kilometar
km ²	kvadratni kilometar
KV	kvalificirani (radnik)
kW	kilovat
l	litra
m	metar
m ²	kvadratni metar
m ³	kubni/kubi ni metar
mil.	milion
NKV	nekvalificirani (radnik)
NSS	niža stru na prema
PKV	polukvalificirani (radnik)
KD	Klasifikacija djelatnosti
SMTK	Standardna me unarodna trgovinska klasifikacija
SSS	srednja stru na prema
t	tona
VKV	visokokvalificirani (radnik)
VSS	visoka stru na prema
VŠS	viša stru na prema

ZNAKOVI

-	nema pojave
...	ne raspoláže se podatkom
0	podatak je manji od 0,5 upotrijebljene jedinice mjere
0	prosjeak
1)	oznaka za napomenu
*	ispravljen podatak

GEOGRAFSKI I METEOROLOSKI PODACI

UKUPNA POVRŠINA cca km²

Bosna i Hercegovina	51.209,2
Federacija Bosne i Hercegovine	26.110,5
Tuzlanski kanton	2.649,0

POVRŠINA OPĆINA

	Šifra općine	Površina cca km ²
1. Banovići	10.014	185
2. Čelić	11.231	140
3. Doboj - Istok	11.258	41
4. Gračani	11.479	216
5. Gradačac	10.391	218
6. Kalesija	11.495	201
7. Kladanj	10.499	331
8. Lukavac	10.600	337
9. Sapna	11.312	118
10. Srebrenik	10.987	248
11. Teočak	11.339	29
12. Grad Tuzla	11.088	294
13. Živinice	11.215	291

PLANINE I PLANINSKI VRHOVI VEĆI OD 500 METARA NADMORSKE VISINE

	Nadmorska visina	Naziv najvišeg vrha	Nalazi se na teritoriji općine
Konjuh	1.327	Konjuh	Kladanj, Banovići
Smolina	1.274	Zečiji rat	Kladanj, Olovo
Djedinska planina	1.155	Božika	Živinice
Javornik	1.014	Bogazi	Kladanj, Šekovići
Majevica	916	Stolice	Sapna

GODISNJE VRIJEDNOSTI VAŽNIJIH METEOROLOŠKIH POJAVA ¹⁾

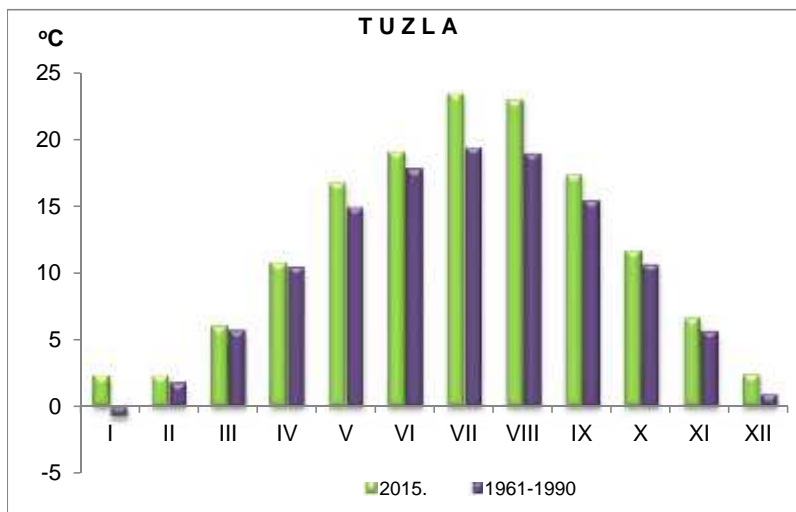
	2011	2012	2013	2014	2015
SREDNJE GODISNJE VRIJEDNOSTI					
Pritisak/tlak zraka, mb	983,5	981,5	980,7	980,6	983,6
Temperatura zraka, °C	11,0	11,7	11,5	12,0	11,8
Relativna vlažnost zraka, %	73	70	74	78	74
Obla nost (osmina)	4	4	5	5	4,4
GODISNJE VRIJEDNOSTI					
Apsolutna maksimalna temperatura zraka, °C	38,1	40,5	38,7	35,4	38,2
Apsolutna minimalna temperatura zraka, °C	-10,5	-22,0	-10,0	-14,6	-19,0
Koli ina padavina, l/m ²	566,1	679,8	841,3	1353,1	872,0
Broj dana sa padavinama, ≥0,1 mm	124	138	161	134	135
Broj dana sa snježnim pokriva em, ≥ 1 cm	42	53	32	12	43
Maksimalna visina snježnog pokriva a, cm	29	42	28	26	20
Trajanje sijanja sunca (sati)	2115,8	2.196,6	2.002,0	1.837,4	2.090,5

¹⁾ Podaci se odnose na meteorološku stanicu Tuzla

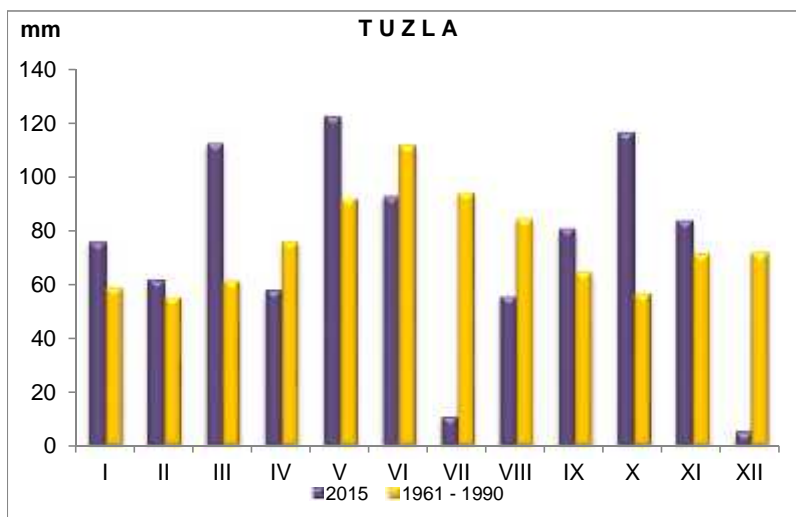
VAŽNIJE METEOROLOŠKE POJAVE ZABILJEŽENE U PERIODU 1951.-2015.

	Srednje vrijednosti				Apsolutne vrijednosti			
	God. Temp. zraka (oC)	Zimska temper. zraka (oC)	Ljetna temper. zraka (oC)	God. sume oborina (l/m2)	Max. temp. zraka (oC)	Datum	Minimalna temperatura zraka (oC)	Datum
Grada ac	11,5	1,7	20,9	869	40,5	24.7.2007	-21,5	31.1.1987
Grad Tuzla	10,4	1,0	19,3	903	40,7	22.7.2007	-25,8	24.1.1963

TEMPERATURE ZRAKA U 2015. I ZA RAZDOBLJE 1961-1990



KOLIČINE PADAVINA U 2015. I ZA RAZDOBLJE 1961-1990



REGISTAR

REGISTRIRANI POSLOVNI SUBJEKTI PREMA

Op ina	Uku- pno	Podru ja								
		A	B	C	D	E	F	G	H	I
Pravne										
Ukupno	8806	152	32	1057	22	72	574	2379	599	156
Banovi i	297	6	3	28	1	3	14	56	31	3
eli	162	7	-	14	-	1	12	36	8	3
Doboj-istok	182	4	-	26	1	5	20	42	15	2
Gra anica	780	33	4	194	4	7	48	205	49	7
Grada ac	853	23	2	153	1	11	57	272	59	14
Kalesija	399	9	2	53	4	3	28	100	21	9
Kladanj	250	19	3	39	1	1	16	38	31	2
Lukavac	624	2	5	91	3	4	42	126	27	15
Sapna	105	2	-	4	-	3	7	20	10	0
Srebrenik	728	11	2	84	1	7	37	245	75	13
Teo ak	76	3	-	2	-	2	7	11	4	-
Grad Tuzla	3559	23	7	273	5	19	228	988	207	77
Zivinice	791	10	4	96	1	6	58	240	62	11
Djelovi pravnih										
Ukupno	5608	29	15	291	24	26	73	2566	233	355
Banovi i	200	-	4	10	1	-	-	78	8	13
eli	92	1	-	6	1	-	2	33	2	4
Doboj-ist.	137	1	-	12	-	1	1	55	4	8
Gra anica	562	1	-	37	2	-	7	313	14	27
Grada ac	527	8	-	25	1	5	6	237	19	49
Kalesija	332	1	-	20	5	2	10	142	12	19
Kladanj	131	3	1	10	1	1	4	36	10	6
Lukavac	457	-	2	25	4	3	9	174	21	21
Sapna	93	-	-	5	1	1	3	44	1	5
Srebrenik	544	3	2	38	1	2	3	249	23	43
Teo ak	45	1	-	-	1	1	3	4	3	-
Grad Tuzla	1960	5	3	79	4	6	20	963	94	133
Zivinice	528	5	3	24	2	4	5	238	22	27
Obrt										
Ukupno	11127	498	2	1306	7	7	474	3655	1164	1803
Banovi i	451	18	-	37	-	1	6	117	92	88
eli	253	48	-	19	-	-	25	78	9	39
Doboj-ist.	205	22	-	31	1	1	14	63	11	31
Gra anica	1186	77	-	186	-	-	86	362	56	204
Grada ac	1191	67	-	135	-	-	54	517	52	183
Kalesija	542	21	-	77	1	1	26	197	79	73
Kladanj	408	28	-	49	-	2	11	116	48	95
Lukavac	1305	64	-	201	-	1	38	447	92	233
Sapna	141	5	-	8	-	-	12	39	44	19
Srebrenik	677	19	-	70	-	-	45	246	54	125
Teo ak	166	20	-	22	-	-	3	69	17	21
Grad Tuzla	3515	52	1	360	1	-	128	1005	448	533
Zivinice	1087	57	1	111	4	1	26	399	162	159

PODRU JIMA KD BiH 2010 I OP INAMA, stanje 31.12.2015.

djelatnosti											
J	K	L	M	N	O	P	Q	R	S	T	U
osobe											
141	15	53	380	153	376	309	297	697	1341	-	1
1	-	1	8	6	21	11	16	40	48	-	-
1	-	-	1	-	15	7	8	15	34	-	-
-	-	-	4	4	7	6	8	15	23	-	-
9	-	-	27	7	27	29	19	44	67	-	-
7	-	6	28	6	41	26	13	59	75	-	-
2	-	2	17	5	26	19	10	34	55	-	-
2	-	-	7	1	11	8	12	21	38	-	-
7	1	3	19	15	38	26	23	82	95	-	-
1	-	-	4	1	16	3	7	10	17	-	-
6	-	7	20	5	55	18	19	47	76	-	-
-	-	2	2	1	8	4	5	10	15	-	-
97	14	28	215	96	82	119	135	260	685	-	1
8	-	4	28	6	29	33	22	60	113	-	-
osoba											
37	282	27	91	105	127	201	134	457	532	-	3
2	11	1	1	2	10	10	3	21	25	-	-
-	7	-	1	2	7	6	1	2	17	-	-
-	10	1	1	1	6	3	6	11	16	-	-
5	25	-	7	7	7	14	16	44	36	-	-
1	30	7	9	10	9	21	8	43	39	-	-
-	17	2	7	7	7	18	10	27	26	-	-
-	11	1	1	1	8	9	3	8	17	-	-
1	24	1	5	5	12	25	37	50	38	-	-
-	5	-	1	1	7	4	1	5	9	-	-
1	26	2	10	8	12	20	9	55	37	-	-
-	4	1	-	1	5	3	1	6	11	-	-
24	82	8	42	44	25	52	20	134	219	-	3
3	30	3	6	16	12	16	19	51	42	-	-
102	19	17	725	158	-	125	138	72	853	2	-
3	1	2	20	12	-	8	5	6	35	-	-
-	-	-	7	4	-	1	-	-	23	-	-
-	2	-	8	2	-	3	1	1	14	-	-
7	4	2	68	20	-	14	18	6	76	-	-
4	-	3	62	15	-	7	12	3	77	-	-
3	2	-	19	2	-	5	5	1	30	-	-
3	-	-	22	7	-	5	2	2	18	-	-
10	2	3	56	27	-	22	7	4	98	-	-
1	-	-	2	-	-	1	1	2	7	-	-
5	-	1	33	7	-	7	7	2	56	-	-
2	-	-	2	-	-	-	-	2	8	-	-
59	6	5	374	56	-	37	71	36	341	2	-
5	2	1	52	6	-	15	9	7	70	-	-

REGISTAR

REGISTRIRANI POSLOVNI SUBJEKTI PREMA PODRUČJIMA KD BiH 2010, stanje 31.12.2015.

	Pravne osobe	Djelovi pravnih osoba	Obrt
UKUPNO	8806	5608	11127
A Poljoprivreda, šumarstvo i ribarstvo	152	29	498
B Vađenje ruda i kamena	32	15	2
C Prerađivačka industrija	1057	291	1306
D Proizvodnja i snabdjevanje/opskrba električnom energijom, plinom, parom i klimatizacija	22	24	7
E Snabdjevanje/opskrba vodom; uklanjanje otpadnih voda, upravljanje otpadom te djelatnosti sanacije okoliša	72	26	7
F Građevinarstvo	574	73	474
G Trgovina na veliko i malo; popravak motornih vozila i motocikla	2379	2566	3655
H Prijevoz i skladištenje	599	233	1164
I Djelatnosti pružanja smještaja te priprema i usluživanja hrane (hotelijerstvo i ugostiteljstvo)	156	355	1803
J Informacije i komunikacije	141	37	102
K Finansijske djelatnosti i djelatnosti osiguranja	15	282	19
L Poslovanje nekretninama	53	27	17
M Stručne, naučne i tehničke djelatnosti	380	91	725
N Administrativne i pomoćne uslužne djelatnosti	153	105	158
O Javna uprava i odbrana; obavezno socijalno osigur.	376	127	-
P Obrazovanje	309	201	125
Q Djelatnosti zdravstvene i socijalne zaštite	297	134	138
R Umjetnost, zabava i rekreacija	697	457	72
S Ostale uslužne djelatnosti	1341	532	853
T Djelatnosti domaćinstva kao poslodavca; djelatnosti domaćinstva koja proizvode različita dobra i obavljaju različite usluge za vlastite potrebe	-	-	2
U Djelatnosti vanteritorijalnih organizacija i organa	1	3	-

STANOVNIŠTVO

STAROSNA STRUKTURA STANOVNIŠTVA, procjena

Op ina	Ukupno	0-14	15-64	65 i više
stanje 30.06.2013. godine				
Ukupno	498.911	84.928	350.119	63.864
Banovi i eli	25.871 13.716	4.572 1.566	18.773 9.815	2.526 2.335
Doboj - Istok	10.220	1.984	6.963	1.273
Grad anica	52.512	9.575	37.346	5.591
Grad Tuzla	131.638	18.368	92.865	20.405
Grada ac	46.027	8.063	31.914	6.050
Kalesija	35.925	7.515	24.818	3.592
Kladanj	14.689	2.315	10.645	1.729
Lukavac	50.558	7.776	35.442	7.340
Sapna	12.721	2.214	9.030	1.477
Srebrenik	41.767	8.155	28.766	4.846
Teo ak	7.309	1.399	4.926	984
Živinice	55.958	11.426	38.816	5.716
stanje 30.06.2014. godine				
Ukupno	499.144	81.789	352.830	64.525
Banovi i eli	25.948 13.624	4.586 1.555	18.828 9.750	2.534 2.319
Doboj - Istok	10.194	1.979	6.945	1.270
Grad anica	52.607	9.192	37.714	5.701
Grad Tuzla	131.634	17.867	93.263	20.504
Grada ac	45.965	7.752	32.121	6.092
Kalesija	36.041	7.039	25.298	3.704
Kladanj	14.616	2.303	10.593	1.720
Lukavac	50.449	7.259	35.766	7.424
Sapna	12.676	2.206	8.998	1.472
Srebrenik	41.905	7.682	29.261	4.962
Teo ak	7.314	1.400	4.929	985
Živinice	56.171	10.969	39.364	5.838
stanje 30.06.2015. godine				
Ukupno	498.766	81.730	352.560	64.476
Banovi i eli	25.922 13.575	4.581 1.549	18.809 9.715	2.532 2.311
Doboj - Istok	10.167	1.974	6.926	1.267
Grad anica	52.701	9.208	37.781	5.712
Grad Tuzla	131.684	17.874	93.298	20.512
Grada ac	45.875	7.737	32.058	6.080
Kalesija	35.990	7.029	25.262	3.699
Kladanj	14.470	2.280	10.487	1.703
Lukavac	50.316	7.240	35.672	7.404
Sapna	12.629	2.198	8.964	1.467
Srebrenik	41.906	7.682	29.262	4.962
Teo ak	7.299	1.397	4.919	983
Živinice	56.232	10.981	39.407	5.844

PRIRODNO KRETANJE STANOVNIŠTVA PO MJESTU PREBIVALISTA

Op ina	Ukupno ro eni	Živoro eni			Mrtvo ro eni	Mjesto poro aja		
		ukupno	po spolu			u zdravstvenoj ustanovi	na drugom mjestu	
			muški	ženski			sa stru nom pomo i	bez stru ne pomo i
2010	4.839	4.826	2.512	2.314	13	4.826	-	-
2011	4.421	4.417	2.305	2.112	4	4.415	1	1
2012	4.600	4.587	2.351	2.236	13	4.585	1	1
2013	4.335	4.323	2.243	2.080	12	4.322	-	1
2014	4.071	4.069	2.091	1.978	2	4.067	1	1
2015	3.894	3.888	1.919	1.969	6	3.885	2	1
Banovi i eli	244	244	121	123	-	244	-	-
Doboj-Istok	80	80	41	39	-	79	-	1
Doboj-Istok	112	112	46	66	-	112	-	-
Grad anica	376	376	193	183	-	376	-	-
Grad Tuzla	1.021	1.021	473	548	-	1.021	-	-
Grada ac	344	344	177	167	-	343	1	-
Kalesija	273	273	146	127	-	273	-	-
Kladanj	106	103	55	48	3	103	-	-
Lukavac	345	343	179	164	2	343	-	-
Sapna	71	70	26	44	1	70	-	-
Srebrenik	309	309	161	148	-	309	-	-
Teo ak	56	56	28	28	-	56	-	-
Živinice	557	557	273	284	-	556	1	-

PRIRODNO KRETANJE STANOVNIŠTVA PO MJESTU PREBIVALISTA

Op ina	Umrli			Od toga		Broj sklop- ljenih brakova	Broj razve- denih brakova
	ukupno	po spolu		umrla dojen ad	nasilne smrti		
		muški	ženski				
2010	3.930	2.012	1.918	36	137	2.542	249
2011	3.813	2.013	1.800	30	125	2.611	256
2012	3.906	2.068	1.838	25	135	2.576	251
2013	3.761	1.920	1.841	41	133	2.458	300
2014	3.503	1.834	1.669	23	116	2.461	377
2015	4.093	2.044	2.049	29	115	2.859	401
Banovi i eli	199	101	98	1	3	206	23
Banovi i eli	104	48	56	1	1	55	4
Doboj-Istok	111	56	55	-	5	47	10
Grad anica	338	163	175	3	7	295	46
Grad Tuzla	1.164	596	568	10	33	690	62
Grada ac	367	167	200	5	8	243	53
Kalesija	263	129	134	-	8	198	28
Kladanj	107	54	53	-	1	89	3
Lukavac	497	243	254	4	17	279	58
Sapna	83	46	37	1	2	41	7
Srebrenik	330	162	168	1	14	248	35
Teo ak	63	36	27	2	2	31	6
Živinice	467	243	224	1	14	437	66

ZAPOSLENOST, NEZAPOSLENOST I PLA E
ZAPOSLENOST I PLA E PREMA PODRU JIMA KD BiH 2010

	Prosje an broj zaposlenih		Prosje na neto pla a, KM	
	2014	2015	2014	2015
UKUPNO	81.588	83.427	739	733
A Poljoprivreda, šumarstvo i ribarstvo	1.028	1.018	691	685
B Va enje ruda i kamena	7.184	7.110	881	890
C Prera iva ka industrija	19.050	19.622	527	520
D Proizvodnja i snabdjevanje/opskrba elektri nom energijom, plinom, parom i klimatizacija	1.913	1.897	1.473	1488
E Snabdjevanje/opskrba vodom; uklanjanje otpadnih voda, upravljanje otpadom te djelatnosti sanacije okoliša	1.343	1.343	790	810
F Gra evinarstvo	4.203	4.742	466	476
G Trgovina na veliko i malo; popravak moptornih vozila i motocikla	12.789	13.360	517	515
H Prijevoz i skladištenje	5.238	5.316	651	645
I Djelatnosti pružanja smještaja te priprema i usluživanja hrane (hotelijerstvo iugostiteljstvo)	2.890	2.986	566	550
J Infomacije i komunikacije	1.176	1.210	1.056	1035
K Finansijske djelatnosti i djelatnosti osiguranja	1.321	1.299	1.180	1184
L Poslovanje nekretninama	195	194	587	599
M Stru ne, nau ne i tehni ke djelatnosti	1.935	2.054	769	744
N Administrativne i pomo ne uslužne djelatnosti	798	770	549	556
O Javna uprava i odbrana; obavezno socijalno osigur.	5.192	5.161	1.073	1084
P Obrazovanje	7.901	7.822	774	776
Q Djelatnosti zdravstvene i socijalne zaštite	6.049	6.099	1.013	1021
R Umjetnost, zabava i rekreacija	496	524	751	741
S Ostale uslužne djelatnosti	887	900	682	692
T Djelatnost doma instva kao poslodavca; djelatnost doma instva koja proizvode razli ita dobra i obavljaju razli ite usluge za vlastite potrebe	-	-	-	-
00 Neraspore eno po djelatnostima KD	-	-	-	-

ZAPOSLENOST I PLAĆE OPĆINAMA

	Prosječan broj zaposlenih		Prosječna neto plaća u KM	
	2014	2015	2014	2015
UKUPNO	81.588	83.427	739	733
Banovići	5.167	5.230	836	842
eli	878	921	642	629
Doboj-Istok	1.572	1.622	524	525
Gračanica	8.428	9.106	536	524
Gradačac	6.932	7.288	580	578
Kalesija	3.403	3.507	615	614
Kladanj	1.902	1.979	638	630
Lukavac	8.167	8.287	757	748
Sapna	597	599	772	775
Srebrenik	4.765	4.936	613	612
Teočak	438	443	756	745
Grad Tuzla	31.284	31.025	860	865
Žvinice	8.055	8.484	715	698

NEZAPOSLENE OSOBE PREMA STRUKTURNOJ SPREMI, stanje decembar/prosinac

Općine	Ukupno	VSS	VŠS	SSS	NSS	VKV	KV	PKV	NKV
2011	95.194	4.039	556	23.855	40	514	32.582	2.103	31.505
2012	98.289	5.112	544	25.526	42	512	33.386	2.040	31.127
2013	98.956	5.924	524	25.973	40	498	33.829	1.932	30.236
2014	98.797	6.176	478	26.690	52	491	33.830	1.833	29.247
2015	96.429	6.370	438	27.200	55	415	32.265	1.648	28.038
Banovići	5.402	470	16	1.714	-	25	1.980	36	1.161
eli	2.716	55	3	486	-	4	700	67	1.401
Doboj-Istok	2.536	120	10	538	-	6	1.045	27	790
Gračanica	9.345	536	50	2.016	3	51	3.845	281	2.563
Gradačac	7.473	304	19	1.768	-	28	2.347	289	2.718
Kalesija	8.741	313	49	2.328	9	13	2.769	75	3.185
Kladanj	2.786	151	8	720	1	2	875	32	997
Lukavac	10.690	754	51	3.689	-	70	3.484	118	2.524
Sapna	2.570	59	-	555	4	-	574	9	1.369
Srebrenik	8.656	493	24	2.124	-	19	3.213	220	2.563
Teočak	1.772	48	2	427	-	1	538	39	717
Grad Tuzla	20.106	2.311	164	6.730	18	161	6.340	298	4.084
Žvinice	13.636	756	42	4.105	20	35	4.555	157	3.966

Podaci o nezaposlenosti preuzeti od Federalnog zavoda za zapošljavanje.

INVESTICIJE
**ISPLATE ZA INVESTICIJE PO OSNOVNIM IZVORIMA FINANSIRANJA/FINANCIRANJA I
DJE LATNOSTI INVESTITORA U 2014. GODINI - ORGANIZACIONI PRINCIP**

000 KM

Djelatnost investitora	Ukupno	Iz sopst- venih sreds- tava	Iz udru- ženih sreds- tava	Iskorišteni finansijski /financijski krediti	Finans. /financ. lizing	Iz sredstava fondova i budžeta/ prora una	Iz ostalih izvora
UKUPNO	394.275	248.412	1.855	122.714	9.871	1.970	9.453
Pravne osobe-ukupno	371.881	236.186	1.855	112.852	9.871	1.970	9.146
A Poljoprivreda, šumar. i ribolov	5.280	2.993	-	2.287	-	-	-
B Va enje ruda i kamena	35.103	27.098	-	8.005	-	-	-
C Prera iva ka industrija	127.861	60.234	845	63.856	710	90	2.126
D Proizvodnja i snabdijevanje/ opskrba elektri nom energijom, plinom, parom i klimatizacija	2.653	430	714	-	-	176	1.333
E Snabdijevanje/opskrba vodom; uklanjanje otpadnih voda, upravljanje otpadom te djelatnosti sanacije okoliša	1.878	1.234	27	120	-	125	373
F Gra evinarstvo	35.904	18.284	-	16.276	1.324	-	20
G Trgovina na veliko i na malo; popr. motor. vozila i motoc.	87.171	78.359	-	7.981	594	73	165
H Prijevoz i skladištenje	32.530	17.055	-	8.665	6.566	-	245
I Djelatnosti pružanja smještaja te pripreme i usluživanja hrane (hotelijerstvo i ugostiteljstvo)	853	712	-	90	51	-	-
J Informacije i komunikacije	2.544	1.997	-	416	131	-	-
K Finansijske/Financijske djelatnosti i djelatnosti osiguranja	1.711	1.644	-	-	67	-	-
L Poslovanje nekretninama	511	375	-	11	19	-	105
M Stru ne, nau ne/znanstvene i tehni ke djelatnosti	4.470	3.209	-	1.144	90	3	24
N Administrativne i pomo ne uslužne djelatnosti	1.449	498	-	170	295	-	486
O Javna uprava i odbrana/obrana; obavezno/obvezno soc. osiguranje	20.813	15.545	266	3.380	-	958	665
P Obrazovanje	3.570	1.594	-	203	-	84	1.688
Q Djelatnosti zdravstvene i socijalne zaštite/skrbi	4.416	2.426	-	250	22	321	1.397
R Umjetnost, zabava i rekreacija	2.474	2.225	-	-	-	139	110
S Ostale uslužne djelatnosti	689	275	3	-	-	-	411
T Djelatnosti doma instava kao poslodavaca	-	-	-	-	-	-	-
U Djelatnosti vanterit.organizacija i tijela	-	-	-	-	-	-	-
Poljoprivredna gazdinstva ukupno	22.394	12.226	-	9.862	-	-	307

**OSTVARENE INVESTICIJE U NOVA STALNA SREDSTVA PO NAMJENI ULAGANJA I
TEHNI KOJ STRUKTURI U 2014.GODINI (PRINCIP ISTIH DJELATNOSTI)**

000 KM

Namjena ulaganja	Ukupno	Materijalna stalna sredstva			Nematerijalna stalna sredstva	Troškovi prijenosa vlasništva
		gra ev- inski radovi	strojevi, oprema i transp- ortna sredstva	ostala mater- ijalna stalna sredstva		
UKUPNO	388.147	158.119	209.637	15.800	3.851	739
Pravne osobe-ukupno	365.753	153.090	205.418	2.654	3.851	739
A Poljoprivreda, šumar. i ribolov	3.973	836	518	2.602	17	-
B Va enje ruda i kamena	37.319	4.643	32.620	-	46	10
C Prera iva ka industrija	110.747	29.979	79.712	-	884	172
D Proizvodnja i snabdijevanje/ opskrba elektri nom energijom, plinom, parom i klimatizacija	28.076	14.254	13.273	-	117	432
E Snabdijevanje/opskrba vodom; uklanjanje otpadnih voda, upravljanje otpadom te djelatnosti sanacije okoliša	4.498	3.313	1.037	-	149	-
F Gra evinarstvo	20.184	11.098	8.348	-	711	27
G Trgovina na veliko i na malo; popravak motor. vozila i motoc.	80.277	50.783	29.115	13	298	69
H Prijevoz i skladištenje	24.956	3.571	21.331	-	29	25
I Djelatnosti pružanja smještaja te pripreme i usluživanja hrane (hotelijerstvo i ugostiteljstvo)	20.537	20.068	464	-	5	-
J Informacije i komunikacije	11.101	5.312	5.563	-	226	-
K Finansijske/Financijske djelatnosti i djelatnosti osigur.	2.207	387	1.545	-	275	-
L Poslovanje nekretninama	590	442	148	-	-	-
M Stru ne, nau ne/znanstvene i tehni ke djelatnosti	3.448	1.707	1.622	39	81	-
N Administrativne i pomo ne uslužne djelatnosti	1.339	459	877	-	3	-
O Javna uprava i odbrana/obrana; obavezno/obvezno socijalno osiguranje	6.523	3.689	2.174	1	660	-
P Obrazovanje	2.608	1.148	1.368	-	92	-
Q Djelatnosti zdravstvene i socijalne zaštite/skrbi	4.014	768	3.202	-	40	5
R Umjetnost, zabava i rekreacija	2.744	564	2.180	-	-	-
S Ostale uslužne djelatnosti	610	69	322	-	219	-
T Djelatnosti doma instava kao poslodavaca	-	-	-	-	-	-
U Djelatnosti vanteritor.organizacija i tijela	-	-	-	-	-	-
Poljoprivredna gazdinstva – ukupno	22.394	5.029	4.219	13.146	-	-

POLJOPRIVREDA, SUMARSTVO I RIBOLOV

OSTVARENI PRINOSI USJEVA I VO A

Usjevi	2013			2014			2015		
	Požnje- vena površina u ha	Prinos, tona		Požnje- vena površina u ha	Prinos, tona		Požnje- vena površina u ha	Prinos, tona	
		ukupno	po ha		ukupno	po ha		ukupno	po ha
Pšenica	3.567	16.813	4,7	3.440	8.209	2,4	3.702	12.448	3,4
Raž	296	1.153	3,9	231	507	2,2	303	735	2,4
Je am	601	2.723	4,6	508	1.259	2,5	535	1.733	3,2
Zob	525	1.957	3,7	461	953	2,1	506	1.212	2,4
Kukuruz - zmo	21.512	89.033	4,1	19.497	68.507	3,5	21.343	92.839	4,3
Duhan	203	84	0,4	251	41	0,2	243	75	0,3
Krom/Krumpir	7.173	69.814	9,7	6.918	46.387	6,7	7.314	66.916	9,1
Soja	22	54	2,5	14	26	1,9	50	75	1,5
Mrkva	95	487	5,1	92	424	4,6	93	454	4,9
Crni luk	618	3.218	5,2	606	2.554	4,2	640	2.544	4,0
Bijeli luk/ ešnjak	224	536	5,2	194	746	3,8	239	605	2,5
Grah - zmo	635	536	0,8	650	637	1,0	636	1.092	1,7
Grašak - zmo	70	68	1,0	77	56	0,7	73	64	0,9
Kupus	1.039	4.767	4,6	931	2.080	2,2	993	3.723	3,7
Paradajz/Raj ica	591	2.944	5,0	585	2.244	3,8	580	2.708	4,7
Paprika zelena	538	1.776	3,3	508	1.350	2,7	509	1.728	3,4
Krastavac	513	2.525	4,9	538	1.657	3,1	561	3.691	6,6
Djetelina-sijeno	2.227	7.516	3,4	2.121	6.762	3,2	2.134	7.682	3,6
Lucer./Lucerna	2.153	7.605	3,5	1.993	6.029	3,0	2.134	7.303	3,4
Grahorica	102	301	3,0	70	158	2,3	96	276	2,9
Kukuruz zeleni	8.773	133.593	15,2	10.528	116.184	11,0	11.401	154.363	13,5
Sto na repa	9	134	14,9	60	390	6,5	11	127	11,5
Mješ.mahunja a sa travama i žitom	302	950	3,1	270	675	2,5	250	575	2,3
Trav. djet.srnj.	3.290	12.602	3,8	2.797	6.430	2,3	3.150	7.823	2,5

Vo e	2013			2014			2015		
	Broj rodnih stabala	Prinos		Broj rodnih stabala	Prinos		Broj rodnih stabala	Prinos	
		ukupno tona	kg po stablu		ukupno tona	kg po stablu		ukupno tona	kg po stablu
Trješnje	125.868	1.652	13,1	190.655	2.241	11,8	193.545	2.821	14,6
Višnje	51.696	518	10,0	96.159	1.134	11,8	97.502	1.336	13,7
Kajsije	42.303	228	5,4	43.342	88	2,0	41.682	126	3,0
Jabuke	1.267.199	12.967	10,2	1.306.493	7.079	5,4	1.324.352	13.121	9,9
Kruške	505.387	4.308	8,5	532.892	2.781	5,2	558.347	4.055	7,3
Dunje	20.685	293	14,2	21.020	192	9,1	20.920	196	9,4
Šljive	2.511.881	43.849	17,5	2.576.159	18.744	7,3	2.714.350	25.794	9,5
Breskve	45.225	536	11,8	45.100	270	6	47.562	348	7,3
Orasi	80.495	445	5,5	77.610	285	3,7	85.145	424	5,0

BROJNO STANJE STOKE I STO NA PROIZVODNJA

	2010	2011	2012	2013	2014	2015
Brojno stanje stoke na kraju godine						
Goveda	62.509	59.372	58.320	58.608	56.681	55.717
Krave i steone junice	48.486	44.389	43.030	42.750	42.374	41.236
Ovce	64.285	60.108	59.010	58.236	57.308	58.065
Ovce za priplod	42.642	40.621	39.182	38.878	39.142	40.059
Svinje	8.162	7.825	8.011	7.218	7.173	7.407
Krma e i suprasne nazirnice	630	635	651	593	619	633
Konji	1.625	1.614	1.605	1.518	1.637	1.558
Kobile i ždrebne ornice	144	147	157	138	152	136
Perad (u hilj./tis. grla)	5.598	5.238	5.680	6.261	6.112	5.577
Koke nesilice (u hilj./tis.grla)	424	419	510	467	649	748
Koze	4.776	4.573	4.362	4.299	5.411	5.985
Košnice p ela	45.215	45.149	44.150	44.470	45.460	46.970
Proizvodnja mlijeka, vune, jaja i meda						
Broj muženih krava	41.689	38.111	36.608	36.298	35.904	35.577
Kravlje mlijeko (hilj./tis. litara)	89.089	86.055	90.239	93.541	93.959	88.585
Po muženoj kravi (litara)	2.137	2.258	2.465	2.577	2.617	2.490
Broj muženih ovaca	13.586	13.357	13.480	11.943	12.921	12.770
Ov ije mlijeko (hilj./tis. litara)	394	374	337	310	326	324
Po muženoj ovci (litara)	29	28	25	27	25	25
Broj muženih koza	2.289	3.550	2.331	2.534	2.826	3.047
Kozije mlijeko (hilj./tis. litara)	380	355	345	345	391	420
Po muženoj kozi (litara)	166	100	148	136	138	138
Broj striženih ovaca	44.444	44.444	41.111	41.779	45.271	43.640
Vuna (tona)	80	80	77	74	82	77
Po ovci (kilograma)	1,8	1,8	1,8	1,8	1,8	1,8
Broj kokoši nosilica (hilj./tis.)	443	405	494	505	634	732
Jaja (hilj./tis. komada)	55.757	51.434	72.672	66.852	91.625	103.857
Po kokoši (komada)	126	127	147	132	145	142
Med (tona)	279	297	278	296	233	436
Po košnici (kilograma)	6,2	6,6	6,3	6,7	5,1	9,3

PROIZVODNJA I PRODAJA ŠUMSKIH SORTIMENATA

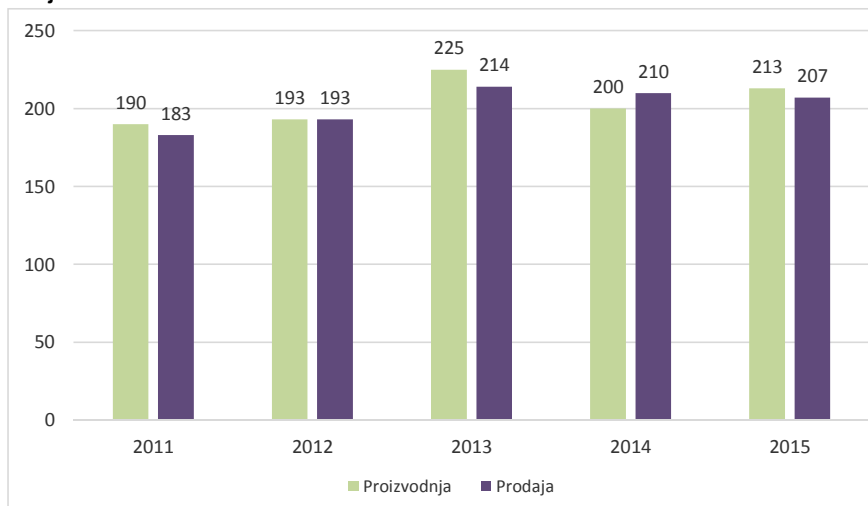
hilj./tis. m³

	Proizvodnja					Prodaja				
	2011	2012	2013	2014	2015	2011	2012	2013	2014	2015
UKUPNO	190	193	225	200	213	183	193	214	210	207
Trupci etinara/ etinja a	46	40	46	44	34	42	38	40	40	33
Jamsko drvo etinara/ etinja a	8	7	12	9	7	6	6	9	5	5
Ostalo dugo drvo etinara/ etinja a	0	0	0	-	-	1	0	0	-	-
Prostomo drvo etinara/ etinja a	3	6	22	33	35	9	9	24	39	38
Trupci liš ara/lista a	47	50	49	36	37	47	51	49	37	36
Jamsko drvo liš ara/lista a	0	0	1	1	1	0	1	1	1	0
Ostalo dugo drvo liš ara/lista a	-	-	-	-	0	-	-	-	-	0
Prostomo drvo liš ara/lista a	-	-	-	-	-	-	-	-	-	-
Ogrjevno drvo etinara/ etinja a	0	0	-	0	-	-	-	-	-	-
Ogrevno drvo liš ara/lista a	86	89	95	78	100	78	89	92	88	95
Ostalo grubo obra eno drvo ¹⁾	-	-	-	-	-	-	-	-	-	-

¹⁾ Uklu uje sitno tehni ko drvo, cijepane drvne motke i kolje

Proizvodnja i prodaja šumskih sortimenata

u hilj./tis.m³



INDUSTRIJA

INDEKSI OBIMA INDUSTRIJSKE PROIZVODNJE - PREMA GLAVNIM INDUSTRIJSKIM
GRUPACIJAMA I PODRUŽJIMA KDBIH 2010

		2013	2014	2015
		2012	2013	2014
INDUSTRIJA - UKUPNO		102,7	104,2	99,8
PREMA GLAVNIM INDUSTRIJSKIM GRUPACIJAMA				
AI Intermedijami proizvodi		101,9	110,2	106,5
AE Energija		102,5	105,7	98,2
BB Kapitalni proizvodi		104,7	78,9	95,6
CD Trajni proizvodi za široku potrošnju		120,2	88,5	101,8
CN Netrajni proizvodi za široku potrošnju		97,0	105,7	97,8
PREMA PODRUŽJIMA I OBLASTIMA KD-a				
B	VA ENJE RUDA I KAMENA	87,4	99,4	101,8
05	Va enje ugljena i lignita	-	99,0	101,0
08	Va enje ostalih ruda i kamena	-	104,1	109,9
C	PRERA IVA KA INDUSTRIJA	104,7	107,4	101,0
10	Proizvodnja prehrambenih proizvoda	-	103,6	101,5
11	Proizvodnja pi a	-	112,9	111,7
12	Proizvodnja duhanskih proizvoda	-	71,6	152,6
13	Proizvodnja tekstila	-	128,9	114,7
14	Proizvodnja odje e	-	138,3	96,2
15	Proizvodnja kože e i srodnih proizvoda	-	98,9	89,9
16	Prerada drva i proizv. od drva i pluta osim namješ. proizv.predmeta od slame i pletarskih materijala	-	116,1	96,1
17	Proizvodnja papira i proizvoda od papira	-	143,3	235,3
18	Štampanje i umnožavanje snimljenih zapisa	-	98,1	64,7
19	Proizvodnja koksa i rafiniranih naftnih proizvoda	-	176,5	99,1
20	Proizvodnja kemikalija i kemiskih proizvoda	-	108,4	114,2
21	Proizvod.osnovnih farmaceutskih proizv.i preparata	-	103,8	105,0
22	Proizvodnja proizvoda od gume i plasti nih masa	-	141,8	118,8
23	Proizvodnja ostalih nemetalnih mineralnih proizvoda	-	102,9	91,5
24	Proizvodnja baznih metala	-	102,3	76,2
25	Proizv.otovih metal.proizvoda osim mašina i opreme	-	81,0	117,8
26	Proizvodnja ra unara te elekti nih i opti kih proizvoda	-	32,3	125,7
27	Proizvodnja elekti ne opreme	-	98,5	126,8
28	Proizvodnja mašina i ure aja, d.n.	-	109,3	98,9
29	Proizvodnja motornih vozila,prikolica i poluprikolica	-	86,2	56,1
30	Proizvodnja ostalih prijevornih sredstava	-	20,2	53,9
31	Proizvodnja namještaja	-	89,3	101,2
32	Ostala prera iva ka industrija	-	97,2	156,0
33	Popravak i instaliranje mašina i opreme	-	76,6	84,8
D	PROIZV.SNABDIJEVANJE/OPSKRBA ELEKTR. ENERGIJOM,GASOM/PLINOM I VODOM	113,6	102,8	96,5
35	Proizvodnja i snabdjevanje elekti .energijom i plinom (osim proizvodnje i snabd. parom i klimatizacija)	113,6	102,8	96,5

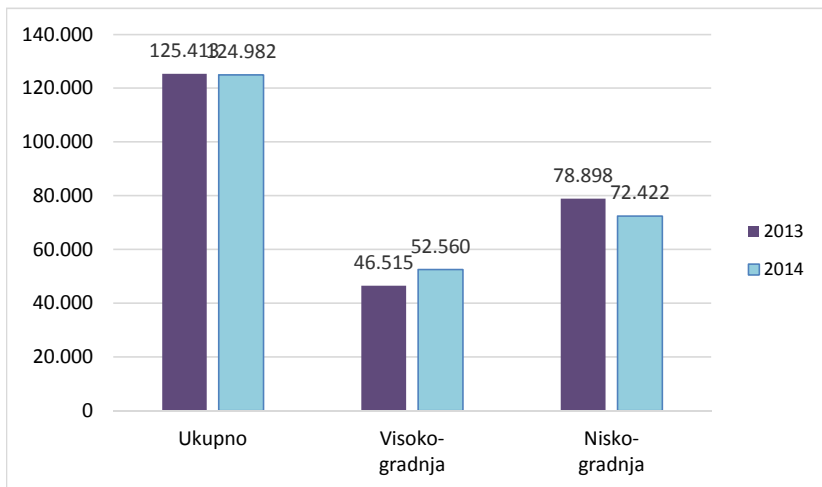
GRA EVINARSTVO

VRIJEDNOST IZVRŠENIH GRA EVINSKIH RADOVA

hilj.KM

	2013			2014		
	Ukupno	Visoko-gradnja	Nisko-gradnja	Ukupno	Visoko-gradnja	Nisko-gradnja
Ukupno	125.413	46.515	78.898	124.982	52.560	72.422
Banovi i	6.796	1.422	5.374	6.115	1.253	4.862
Gra anica	3.835	1.574	2.261	5.214	2.431	2.783
Grada ac	7.305	4.670	2.635	8.404	4.452	3.952
Kalesija	1.492	550	942	1.207	499	708
Kladanj	1.341	444	897	1.501	655	846
Lukavac	10.856	4.024	6.832	11.863	3.978	7.885
Srebrenik	3.324	1.968	1.356	2.994	1.320	1.674
Grad Tuzla	76.736	29.261	47.475	76.496	33.962	42.534
Živinice	11.569	2.410	9.159	9.040	3.323	5.717
elo	239	186	53	508	286	222
Sapna	1.124	6	1.118	803	210	593
Doboj Istok	35	-	35	171	79	92
Teo ak	761	-	761	666	112	554

Vrijednost izvršenih gra evinskih radova, hilj.KM



PRJEVOZ I SKLADIŠTENJE
PRJEVOZ PUTNIKA I ROBE

	2011	2012	2013	2014	2015
CESTOVNI PRJEVOZ ROBE					
Pre eni kilometri vozila, u hilj./tis.	80.907	88.599	100.143	118.464	129.021
Prevezeno tona robe, u hilj./tis.	1.324	1.757	1.492	1.849	1.867
Tonski kilometri, u hilj./tis.	592.449	593.289	733.382	977.817	#####
CESTOVNI PRJEVOZ PUTNIKA					
Pre eni kilometri vozila, u hilj./tis.	17.966	17.789	17.407	16.080	15.117
Prevezeni putnici, u hilj./tis.	11.846	12.443	11.786	4.485	4.186
Putni ki kilometri, u hilj./tis.	302.444	300.948	322.958	281.287	314.256
GRADSKO - PRIGRADSKI PRJEVOZ					
Pre eni kilometri ukupno, u hilj./tis.	7.502	7.287	7.180	6.890	6.432
Autobusi	7.502	7.287	7.180	6.890	6.432
Prevezeni putnici, u hilj./tis.	12.526	11.682	11.286	9.599	8.731
Autobusi	12.526	11.682	11.286	9.599	8.731

**REGISTRIRANA CESTOVNA MOTORNA I PRIKLJU NA VOZILA PREMA
GODINAMA STAROSTI**

Starost vozila	Ukupno	Putni ka vozila	Autobusi	Teretna vozila	Motocikli	Kombinirana	Ostala vozila
2014							
Ukupno	113.849	99.438	607	11.909	1.069	253	573
do 1 godine	725	388	-	208	38	12	79
1-2	915	568	3	225	45	17	57
3-5	4.604	3.514	13	829	103	28	117
6-10	16.134	12.004	61	3.516	398	34	121
11-15	38.447	35.152	165	2.874	183	31	42
15+	53.024	47.812	365	4.257	302	131	157
2015							
Ukupno	118.978	103.320	619	13.180	1.048	131	680
do 1 godine	951	512	3	380	32	1	23
1-2	877	468	1	340	47	1	20
3-5	4.221	3.076	11	1.008	86	6	34
6-10	15.323	11.099	62	3.771	328	14	49
11-15	41.369	37.923	174	3.001	195	28	48
15+	56.237	50.242	368	4.680	360	81	506

VANJSKA TRGOVINA

IZVOZ I UVOZ, 000 KM

Izvoz		Uvoz		Saldo trgovinskog bilansa		Pokrivenost uvoza izvozom %	
2014	2015	2014	2015	2014	2015	2014	2015
1.127.712	1.194.560	1.398.577	1.544.731	-270.871	-350.172	80,63	77,3

IZVOZ I UVOZ PO PODRU JIMA KD -PROIZVODNI PRINCIP

	Izvoz, 000 KM		Uvoz, 000 KM	
	2014	2015	2014	2015
UKUPNO	1.127.712	1.194.560	1.398.577	1.544.731
Poljoprivreda, šumarstvo i ribarstvo	7.609	11.980	88.276	83.986
Va enje ruda i kamena	36.747	34.836	162.625	148.717
Prera iva ka industrija	1.066.123	1.129.515	1.143.200	1.309.715
Proiz. snabdijevanje/opskrba elektri . energijom, plinom, parom i klimat.	-	-	-	-
Ostalo	17.233	18.229	4.476	2.314
Nerazvrstato po kategorijama	-	-	-	-

IZVOZ I UVOZ PO SEKTORIMA SMTK - Rev 3

	Izvoz, 000 KM		Uvoz, 000 KM	
	2014	2015	2014	2015
UKUPNO	1.127.712	1.194.560	1.398.577	1.544.731
Hrana i žive životinje	35.080	44.040	139.273	133.147
Pi a i duhan	447	554	11.712	12.297
Sirove materije nejestive, osim goriva	71.158	70.540	13.651	14.254
Mineralna goriva, maziva i srodni proizvodi	164.072	142.731	179.491	166.387
Masti i ulja život. i biljnog porijekla	2	30	6.769	10.141
Kemijski proizvodi	197.377	227.434	190.628	208.248
Proizvodi razvrstani prema materijalu	80.294	104.363	412.295	453.978
Mašine/Strojevi i transportna sredstva	252.642	261.123	320.445	398.423
Razni gotovi proizvodi	326.524	343.636	124.311	147.758
Proizvodi i transakcije d.n.	116	109	2	-

IZVOZ I UVOZ PO ZEMLJAMA NAMJENE, PORIJEKLA/PODRIJETLA - TOP 10

	Izvoz, 000 KM			Uvoz, 000 KM	
	2014	2015		2014	2015
UKUPNO	1.127.712	1.194.560	UKUPNO	1.398.577	1.544.731
Slovenija	146.708	169.764	Njema ka	163.743	181.188
Austrija	170.001	163.411	SAD	161.598	158.782
Srbija	128.623	139.406	Turska	101.191	145.083
Njema ka	105.336	133.057	Italija	121.088	129.290
Italija	140.465	91.500	Slovenija	79.245	117.606
Hrvatska	64.789	79.072	Austrija	103.541	101.081
Holandija/Nizozemska	29.931	37.316	Srbija	99.421	98.878
Ma arska	21.088	25.927	Kina	71.487	97.545
Francuska	16.937	16.686	Hrvatska	88.363	81.073
Švajcarska	12.141	16.684	Ma arska	63.601	56.144
Ostale zemlje	291.693	321.737	Ostale zemlje	345.299	378.061

Izvor podataka: Uprava za indirektno/nezravno oporezivanje BiH posredstvom Agencije za statistiku BiH.

Napomena: Prethodni podaci

TURIZAM

DOLASCI I NO ENJA TURISTA PREMA VRSTAMA OBJEKATA

	DOLASCI TURISTA			NO ENJA TURISTA		
	Ukupno	Doma i	Strani	Ukupno	Doma ih turista	Stranih turista
2012	24.117	13.249	10.868	40.997	20.451	20.546
Hoteli	14.199	6.489	7.710	22.908	9.397	13.511
Moteli	5.325	3.585	1.740	9.163	6.172	2.991
Pansioni i preno išta	4.019	2.747	1.272	7.861	4.372	3.489
Doma instva/Ku anstva	206	141	65	606	151	455
Ostalo	368	287	81	459	359	100
Broj lezaja	1.346					
2013	31.092	18.631	12.461	54.371	29.665	24.706
Hoteli i sli an smještaj	28.398	17.026	11.372	49.092	27.568	21.524
Odmarališta i sli ni objekti.	2.622	1.533	1.089	5.207	2.025	3.182
Ostali smještaj	72	72	-	72	72	-
Broj lezaja	1.599					
2014	35.432	21.130	14.302	65.729	37.855	27.874
Hoteli i sli an smještaj	32.796	19.615	13.181	60.858	35.781	25.077
Odmarališta i sli ni objekti.	2.636	1.515	1.121	4.871	2.074	2.797
Ostali smještaj	-	-	-	-	-	-
Broj lezaja	1.619					
2015	41.799	24.435	17.364	87.631	55.372	32.259
Hoteli i sli an smještaj	38.824	22.621	16.203	82.407	52.602	29.805
Odmarališta i sli ni objekti.	2.975	1.814	1.161	5.224	2.770	2.454
Kampovi i prost.za kampiranje	-	-	-	-	-	-
Ostali smještaj	-	-	-	-	-	-
Broj lezaja	1.632					

DOLASCI I NO ENJA TURISTA PREMA ZEMLJAMA PREBIVALISTA

	DOLASCI TURISTA				NO ENJA TURISTA			
	2012	2013	2014	2015	2012	2013	2014	2015
UKUPNO	10.868	12.461	14.302	17.364	20.546	24.706	27.874	32.259
Hrvatska	2.149	1.997	2.272	2.633	3.955	2.933	3.905	4.596
Slovenija	1.489	1.717	2.026	2.302	2.334	2.776	3.228	3.671
Srbija	1.466	1.888	1.930	2.120	2.507	3.045	3.560	3.591
Njema ka	835	945	1.026	1.269	1.804	2.671	2.154	2.531
Austrija	763	772	1.085	1.008	1.372	1.311	2.045	1.686
Italija	718	928	1.031	920	1.428	1.891	1.886	1.555
Švedska	140	272	440	926	531	440	1.199	1.562
Turska	511	584	668	875	1.134	1.187	1.576	1.903
Holandija/Nizozemska	154	138	292	654	381	261	505	1.298
Ma arska	108	127	126	423	181	286	156	1.230
Pojlska	476	865	518	479	1.295	3.511	1.451	1.054
Švajcarska	128	206	248	344	227	335	489	674
SAD	166	142	252	292	308	315	615	642
Makedonija	259	219	298	319	405	405	659	669
Velika Britanija	71	116	275	164	155	244	598	503
Francuska	169	157	180	206	317	280	513	511
Crna Gora	158	189	190	240	221	263	335	369
eška	146	141	132	223	257	251	222	368
Bugarska	65	81	58	183	135	159	78	313
Belgija	34	50	79	132	58	140	215	201
Ostale zemlje	863	927	1.176	1.652	1.541	2.002	2.485	3.332

OSNOVNO OBRAZOVANJE 2015/2016 ŠKOLSKA GODINA

	Škole		Upisani u enici		Nastavno osoblje	
	Svega	Samostalne i centralne	Svega	U enice	Svega	Žene
TUZLANSKI KANTON						
Devetogodišnje obrazovanje	211	86	39.331	19.146	3.031	1.969
Škole za djecu sa posebnim potr.	4	2	85	31	25	20
Banovi i						
Devetogodišnje obrazovanje	13	5	2.005	969	145	94
Škole za djecu sa posebnim potr.	1	-	7	3	-	-
eli						
Devetogodišnje obrazovanje	7	3	894	446	76	41
Škole za djecu sa posebnim potr.	1	-	4	1	-	-
Doboj - Istok						
Devetogodišnje obrazovanje	5	2	994	464	69	42
Gračanica						
Devetogodišnje obrazovanje	20	11	4.483	2.149	351	217
Gradac						
Devetogodišnje obrazovanje	23	7	3.914	1.878	276	178
Kalesija						
Devetogodišnje obrazovanje	19	5	3.164	1.530	229	146
Kladanj						
Devetogodišnje obrazovanje	9	2	1.030	504	88	49
Lukavac						
Devetogodišnje obrazovanje	26	8	3.391	1.635	276	185
Sapna						
Devetogodišnje obrazovanje	6	1	825	403	57	21
Srebrenik						
Devetogodišnje obrazovanje	26	8	3.918	1.937	315	185
Tešanj						
Devetogodišnje obrazovanje	4	1	575	266	43	27
Grad Tuzla						
Devetogodišnje obrazovanje	33	24	8.554	4.267	706	527
Škole za djecu sa posebnim potr.	2	2	74	27	25	20
Zivinice						
Devetogodišnje obrazovanje	20	9	5.584	2.698	400	257

SREDNJE OBRAZOVANJE

	Broj škola	Odjeljenja/ Odjeli	U enici			Nastavno osoblje
			Svega	U enice	Završili školu	
2011/12	33	887	23.781	11.632	5.032	1.681
2012/13	35	909	24.287	11.981	5.760	1.840
2013/14	32	869	22.270	11.037	6.881	1.784
2015 ¹⁾	36	729	16.850	8.472	5.954	1.774
1.Gimnazije						
2011/12	...	183	4.762	3.111	908	...
2012/13	...	189	4.926	3.202	1.018	...
2013/14	...	186	4.670	3.024	1.372	...
2015	...	138	3.066	1.983	1.546	...
2.Tehni ke i srodne škole						
2011/12	...	448	12.681	6.507	3.984 ¹⁾	...
2012/13	...	465	13.063	6.755	2.670	...
2013/14	...	457	12.283	6.315	3.368	...
2015	...	387	9.493	5.002	2.789	...
3.Stru ne/Strukovne škole						
2011/12	...	219	5.617	1.668	-	...
2012/13	...	219	5.567	1.678	1.926	...
2013/14	...	190	4.603	1.365	1.938	...
2015	...	171	3.610	1.148		...
4.Umjetni ke škole						
2011/12	...	12	172	77	31	...
2012/13	...	11	161	77	39	...
2013/14	...	11	141	68	39	...
2015	...	11	141	80	42	...
5.Vjerske škole						
2011/12	1	16	495	251	97	43
2012/13	1	16	513	253	104	40
2013/14	1	16	517	250	127	39
2015	...	16	505	245	141	43
6.Škole sa posebnim potrebama						
2011/12	3	9	54	18	12	9
2012/13	2	9	57	16	3	9
2013/14	2	9	56	15	37	9
2015	...	6	35	14	13	9

¹⁾ Tehni ke, srodne i stru ne/strukovne škole ukupno.

²⁾ Ukiju ene su redovne, škole s posebnim potrebama i vjerske škole

Napomena: Podatke o broju škola nismo u mogli dati za svaku vrstu škole posebno iz razloga što osim samostalnih škola imamo ve i broj mješovitih škola.

VISOKO OBRAZOVANJE

		Broj visokoškolskih ustanova	Upisani studenti			
			Ukupno	Žene	Od toga redovni/redoviti studenti	
					Ukupno	Žene
GRAD TUZLA	2013/14	17	11.686	6.916	11.102	6.513
	2014/15	18	11.074	6.575	10.762	6.411
	2015/16	20	11.231	6.605	10.971	6.488
UNIVERZITET	2013/14	13	11.471	6.827	10.887	6.502
	2014/15	13	10.683	6.430	10.419	6.277
	2015/16	13	10.472	6.310	10.329	6.233
Prirodno-matemati ki	2013/14	1	734	469	734	469
	2014/15	1	671	460	671	460
	2015/16	1	520	358	520	358
Elektrotehnike	2013/14	1	669	227	669	227
	2014/15	1	672	242	672	242
	2015/16	1	808	279	808	279
Mašinski	2013/14	1	580	116	580	116
	2014/15	1	606	140	606	140
	2015/16	1	595	154	595	154
Rudarsko-geološki	2013/14	1	1.245	388	1.245	388
	2014/15	1	1.134	355	1.134	355
	2015/16	1	1.186	381	1.186	381
Tehnološki	2013/14	1	830	540	830	540
	2014/15	1	781	513	781	513
	2015/16	1	830	556	830	556
Medicinski	2013/14	1	1.687	1.121	1.556	1.038
	2014/15	1	2.070	1.407	2.013	1.371
	2015/16	1	2.099	1.437	2.070	1.419
Farmaceutski	2013/14	1	750	613	750	613
	2014/15	1	757	623	757	623
	2015/16	1	633	532	633	532
Ekonomski	2013/14	1	1.263	840	1.012	693
	2014/15	1	933	622	859	579
	2015/16	1	928	628	864	594
Pravni fakultet	2013/14	1	959	624	812	535
	2014/15	1	778	523	674	452
	2015/16	1	560	371	545	348

VISOKO OBRAZOVANJE- nastavak

		Broj visokoškolskih ustanova	Upisani studenti			
			Ukupno	Žene	Od toga redovni/redoviti studenti	
					Ukupno	Žene
Filozofski	2013/14	1	2.055	1.427	2.054	1.426
	2014/15	1	1.658	1.140	1.657	1.139
	2015/16	1	1.604	1.133	1.601	1.133
Edukacijsko rehabilitacijski fakultet	2013/14	1	445	391	445	391
	2014/15	1	414	365	414	365
	2015/16	1	489	438	489	438
Fakultet za tjelesni odgoj i sport	2013/14	1	212	35	158	30
	2014/15	1	171	24	143	22
	2015/16	1	175	26	163	24
Akademija dramskih umjetnosti	2013/14	1	42	16	42	16
	2014/15	1	38	16	38	16
	2015/16	1	45	17	45	17
PRIVATNE VISOKOŠKOLSKE USTANOVE						
	2015/16	7	759	295	642	255
AMERI KI UNIVERZITET U BIH GRAD TUZLA	2013/14	4	215	89	215	89
	2014/15	4	310	128	310	128
	2015/16	5	350	139	345	135
Fakultet "Ameri ka škola za tehnologiju	2013/14	1	64	8	64	8
	2014/15	1	110	16	110	16
	2015/16	1	157	27	157	27
Fakultet "Ameri ka škola za ekonomiju"	2013/14	1	18	14	18	14
	2014/15	1	30	20	30	20
	2015/16	1	27	21	25	19
Fakultet "Ameri ka škola za državnu upravu"	2013/14	1	99	50	99	50
	2014/15	1	103	56	103	56
	2015/16	1	88	47	86	47
Ameri ka akademija modernih umjetnosti	2013/14	1	34	17	34	17
	2014/15	1	67	36	67	36
	2015/16	1	78	44	77	44
Evropski univerzite tKALLOS	2015/16	1	156	77	156	77
VISOKE ŠKOLE						
Visoka škola za savrem.za savrem.poslovanje, infor.tehn.	2014/15	1	81	17	80	17
	2015/16	1	223	75	128	42
CMS-Centar za multidisciplinske studije	2015/16	1	30	4	13	1

KULTURA I UMJETNOST

POZORISTA / KAZALISTA

	Pozorišta / Kazališta	Predstave	Posjetitelji	Zaposleni
2011/12	3	200	41.178	73
2013	4	195	25.300	88
2014	4	213	42.135	58

KINA

	Kina	Predstave	Posjetitelji	Zaposleni
2012	2	48	3.787	15
2013	5	450	35.770	17
2014	5	1.412	56.178	9
Grada ac	1	2
Srebrenik	1	16	1.913	5
Grad Tuzla	1	1.358	46.251	...
Gra anica	1	18	2.100	...
Živinice	1	20	3.914	2

RADIO STANICE/POSTAJE

	Radio stanice/ postaje	Emitirani program, u satima	Govorni program, u satima	Muzi ki program, u satima	Zaposleni
2012	14	105.362	64.371	40.991	146
2013	16	113.664	47.871	65.793	234
2014	15	117.416	49.037	68.379	231
Banovi i eli	1	3.863	2.530	1.333	10
Gra anica	1	8.760	1.825	6.935	8
Grada ac	1	5.655	1.349	4.306	7
Grada ac	1	4.524	2.624	1.900	7
Kalesija	1	8.760	5.840	2.920	6
Kladanj	1	8.760	4.198	4.562	5
Lukavac	1	8.760	4.835	3.925	17
Sapna	1	7.014	1.977	5.037	5
Srebrenik	2	17.520	3.004	14.516	10
Grad Tuzla	5	43.800	20.855	22.945	156

TV STANICE/POSTAJE

	Televizijske stanice/ postaje	Emitirani program, u satima	Govorni program, u satima	Muzi ki program, u satima	Zaposleni
2012	4	20.963	16.880	4.083	139
2013	5	22.428	15.400	7.028	158
2014	6	33.148	22.156	10.992	168
Lukavac	1	5.060	3.428	1.632	...
Srebrenik	1	2.492	2.114	378	4
Grad Tuzla	3	22.311	14.341	7.970	149
Živinice	1	3.285	2.273	1.012	15

SOCIJALNI RAD

	2011	2012	2013	2014	2015
Broj centara za socijalni rad	13	13	13	13	13
Zaposleni u centrima - ukupno	139	126	135	138	136
Broj slu ajeva obra enih u centru					
Ukupno	59.876	55.267	57.267	58.533	52.229
žene	32.819	24.504	30.156	28.714	25.867
Broj intervencija pruženih u centru					
Ukupno	79.042	87.038	73.700	63.748	63.009
žene	47.936	46.961	45.239	34.264	35.176

Maloljetni korisnici socijalne zaštite prema kategorijama

Ugroženi porodi nom situacijom	7.412	7.391	7.531	7.306	7.470
Sa smetnjama u duševnom ili tjelesnom razvoju	2.018	2.023	2.082	2.176	2.229
Sa poreme ajima u ponašanju li nosti	269	264	251	246	221
Lica sa društveno negativnim ponašanjem	989	781	725	686	674
Duševo bolesne osobe	41	36	27	26	24
U stanju razli itih socijalno-zaštitnih potreba	5.081	5.093	5.126	5.080	5.157
Bez specifi ne kategorije	275	284	301	333	357

Punoljetni korisnici socijalne zaštite prema kategorijama

Korisnici subvencioniranja troškova	255	258	217	269	314
Lica sa smetnjama u duševnom ili tjelesnom razvoju	6.651	6.501	6.029	5.777	5.561
S poreme ajima u ponašanju li nosti	272	275	-	-	-
Lica sa društveno negativnim ponašanjem	1.029	995	999	1.088	1.102
Duševo bolesne osobe	601	538	511	460	446
Korisnici bez dovoljno prihoda za izdržavanje	27.158	27.437	26.662	27.655	28.573
U stanju razli itih socijalno-zaštitnih potreba	25.291	25.365	24.692	31.164	23.842
Bez specifi ne kategorije	2.838	2030	1.983	1.876	1.759

**OPTUŽENE I OSUĐENE PUNOLJETNE I MALOLJETNE OSOBE
PREMA KAZNENOM DJELU**

Kaznena djela protiv	Punoljetni po initalji				Maloljetni po initalji			
	Kaznene prijave		Optužbe		Kaznene prijave		Optužbe	
	2014	2015	2014	2015	2014	2015	2014	2015
UKUPNO	958	2.184	2.421	2.823	45	78	248	138
Zivota i tijela	250	241	257	303	11	7	29	18
Slobode i prava ovdjeka i građana	64	73	65	58	-	2	2	1
Radnih odnosa	-	2	3	-	-	-	-	-
Spolne slobode i morala	2	12	14	14	-	4	2	3
Braka, porodice/obitelji i mladež	174	118	152	171	-	-	2	1
Zdravlja ljudi	136	115	140	227	-	4	11	9
Privrede/Gospodarstva, poslovanja i sigurnosti platnog prometa	11	74	10	37	-	-	-	2
Ukolisa, poljoprivrede i prirodobara	8	68	121	120	2	1	3	-
Imovine	79	794	1.055	1.158	25	48	157	84
Opće sigurnosti ljudi i imovine	19	15	30	25	-	1	-	-
Sigurnosti javnog prometa	6	137	153	234	-	2	-	-
Pravosuđa	7	29	26	25	1	4	6	1
Javnog reda i pravog prometa	144	255	308	310	4	1	29	16
Podmirivanje i službene i druge odgovorne funkcije	24	165	21	44	-	-	-	-
Oružanih snaga Federacije BiH	-	-	3	-	-	-	-	-
System elektronske obrade podataka	-	1	-	4	-	-	3	-
ovje nosti i međunarodnog prava	2	8	1	8	-	-	-	-
Oblasti poreza	2	-	-	3	-	-	-	-
Ustavnog poretka Federacije BiH	-	-	-	-	-	-	-	-
Terorizam	-	-	-	-	-	-	-	-
Ostala djela	30	77	62	82	2	4	4	3

OPTUŽENE PUNOLJETNE I MALOLJETNE OSOBE PREMA VRSTI ODLUKE

vrsta odluke	Punoljetne osobe		Vrsta odluke	Maloljetne osobe	
	2014	2015		2014	2015
UKUPNO	2.421	2.823	UKUPNO	248	138
Proglašene odgovornim	2.231	2.602	Obustavljen postupak	109	48
Sporazum o priznanju krivice	31	71	Izrečena mjera sigurnosti	2	6
Odbijene privatne tužbe	-	1	Izrečena sankcija	137	84
Prekid postupka	1	-			
Obustavljen postupak	30	61			
Oslobijene optužbe	90	58			
Optužba odbijena	33	27			
Mjere sigurnosti	5	2			
Ustupljen predmet	-	1			