

ROBNI PROMET FEDERACIJE BOSNE I HERCEGOVINE SA INOZEMSTVOM

FOREIGN TRADE

2015



Sarajevo, 2016.

239 STATISTIČKI BILTEN **239**
STATISTICAL BULLETIN

**Bosna i Hercegovina
Federacija Bosne i Hercegovine
FEDERALNI ZAVOD ZA STATISTIKU**

*Bosnia and Herzegovina
Federation of Bosnia and Herzegovina
FEDERAL OFFICE OF STATISTICS*

**ROBNI PROMET
FEDERACIJE BOSNE I HERCEGOVINE
SA INOZEMSTVOM**

FOREIGN TRADE

2015

Sarajevo, 2016

Izdaje i štampa/tiska: Federalni zavod za statistiku, Zelenih beretki 26, 71000 Sarajevo
Published and printed: Institute for statistics of FB&H, Zelenih beretki 26, 71000 Sarajevo
Telefon/Phone: +387 (33) 20 64 52, Fax: +387 (33) 22 61 51
Elektronska pošta/E-mail: fedstat@fzs.ba
Internetska stranica/Web site: <http://www.fzs.ba>

Odgovara: Dr. sci. Emir Kremlj , direktor
Person responsible: Emir Kremlj , PhD, Director General

Pripremili:
Prepared by:

Haris engi
Sanja Ambroži

Molimo korisnike da prilikom korišćenja podataka navedu izvor
Users are kindly requested to state the source

Štampano/Tiskano u 100 primjeraka
Printed in 100 copies

Obavijesti daje Odsjek za odnose s javnošću
Information is available at the Department of Public Relations
Telefon/Phone: +387 33 40 70 19
Pretpлата publikacija/Subscription: +387 33 40 70 20

PREDGOVOR

U ovom biltenu objavljeni su podaci o vanjskotrgovinskoj razmjeni Federacije Bosne i Hercegovine. Podaci su rezultat statisti kog istraživanja o vanjskoj trgovini Federacije BiH koje Federalni zavod za statistiku redovno provodi u mjesnoj periodici na osnovi baze Jedinstvenih carinskih isprava (JCI) koje deklaranti (poslovni subjekti, špediteri ili dr.) podnose carinarnicama prilikom carinjenja robe. Za prikupljanje i kontrolu ispravnosti JCI odgovorna je Uprava za indirektno/neizravno oporezivanje BiH.

Federalni zavod za statistiku preuzima od Agencije za statistiku BiH, originalnu carinsku bazu podataka Uprave za indirektno / neizravno oporezivanje BiH u obliku slogova na magnetnom mediju i dalje ih statisti ki obra uje i publicira.

Osnovne smjernice, standardi i procedure za statisti ko istraživanje o vanjskotrgovinskoj razmjeni Federacije BiH bazirane su na preporukama Ujedinjenih naroda¹⁾ i Eurostata²⁾. U skladu sa time podaci su obra eni i objavljeni prema sistemu specijalne trgovine (proširena definicija) prema kome se u statistiku vanjske trgovine uklju uju: redovan izvoz i uvoz, unutarnja i vanjska obrada i robe koje ulaze ili napuštaju slobodne industrijske zone, dok su isklju ene robe koje iz inozemstva ulaze u carinska skladišta, slobodne komercijalne zone ili na druge prostore pod carinskom kontrolom i nadzorom, kao i robe u tranzitu.

U biltenu su objavljeni i podaci o indeksima jedini nih vrijednosti izvoza i uvoza kao i podaci o izvozu i uvozu na kantonalnom nivou.

Za sva daljnja pojašnjenja u vezi sa podacima objavljenim u ovom biltenu korisnike upu ujemo na metodološka objašnjenja.

DIREKTOR
Dr. Sci. Emir Kremić

PREFACE

This bulletin is a publication of Institute for Statistics of FB&H which presents data of international trade in goods of FB&H. The international trade in goods statistics is produced on the basis of the data of the Single Administrative Document (SAD). The B&H Indirect Taxation Agency is responsible for collection and control of the validity of SAD.

Institute for Statistics of FB&H receives from the B&H Agency for statistics original customs database, originated and reviewed from the Indirect Taxation Agency and performs further data processing and dissemination.

Basic principles, standards and procedures for the implementation of international trade in goods statistics have been based on the recommendations provided by the United Nations¹⁾ and Eurostat²⁾. Following these recommendations the international trade in goods statistics include: regular exports and imports, inward processing, outward processing and the goods flow in free industrial zones. On the other side, the goods imported in, or exported from, the customs warehouses, the free commercial zones and the other premises under custom supervision and goods in transit are not included.

The data on exports and imports unit value indices of FB&H is published in this bulletin as well as the data on the level of cantons.

In a way of further understanding the individual data published in this bulletin the users are recommended to see the notes on methodology.

DIRECTOR GENERAL
Emir Kremić, PhD

¹⁾ UN, International Merchandise Trade Statistics: Concepts and Definitions 2010, United nations Statistical Papers, Series M, No. 52, Rev 3, New York, 2010.

²⁾ Statistics on the Trading of Goods: User guide, EC, Eurostat, November 2002.

SADRŽAJ
CONTENT

METODOLOŠKA OBJAŠNENJA	9
<i>NOTES ON METHODOLOGY</i>	
1. VANJSKOTRGOVINSKI BILANS / VANJSKOTRGOVINSKA BILANCA PO MJESECIMA	
<i>BALANCE OF FOREIGN TRADE BY MONTHS</i>	
1.1. VANJSKOTRGOVINSKI BILANS / VANJSKOTRGOVINSKA BILANCA PO MJESECIMA U HILJ./TIS. KM	13
<i>BALANCE OF FOREIGN TRADE BY MONTHS IN THOUSANDS KM</i>	
1.2. VANJSKOTRGOVINSKI BILANS / VANJSKOTRGOVINSKA BILANCA PO MJESECIMA U HILJ./TIS. EUR	14
<i>BALANCE OF FOREIGN TRADE BY MONTHS IN THOUSANDS EUR</i>	
1.3. VANJSKOTRGOVINSKI BILANS / VANJSKOTRGOVINSKA BILANCA PO MJESECIMA U HILJ./TIS. USD	15
<i>BALANCE OF FOREIGN TRADE BY MONTHS IN THOUSANDS USD</i>	
2. IZVOZ PO PODRU JIMA I OBLASTIMA KLASIFIKACIJE DJELATNOSTI KD BiH 2010	
<i>EXPORTS ACCORDING TO SECTIONS AND DIVISIONS OF NACE Rev. 2</i>	
2.1. IZVOZ PO PODRU JIMA I OBLASTIMA KLASIFIKACIJE DJELATNOSTI KD BiH 2010 U HILJ./TIS. KM	16
<i>EXPORTS ACCORDING TO SECTIONS AND DIVISIONS OF NACE Rev. 2 IN THOUSANDS KM</i>	
2.2. IZVOZ PO PODRU JIMA I OBLASTIMA KLASIFIKACIJE DJELATNOSTI KD BiH 2010 U HILJ./TIS. EUR	18
<i>EXPORTS ACCORDING TO SECTIONS AND DIVISIONS OF NACE Rev. 2 IN THOUSANDS EUR</i>	
3. UVOZ PO PODRU JIMA I OBLASTIMA KLASIFIKACIJE DJELATNOSTI KD BiH 2010	
<i>IMPORTS ACCORDING TO SECTIONS AND DIVISIONS OF NACE Rev. 2</i>	
3.1. UVOZ PO PODRU JIMA I OBLASTIMA KLASIFIKACIJE DJELATNOSTI KD BiH 2010 U HILJ./TIS. KM	20
<i>IMPORTS ACCORDING TO SECTIONS AND DIVISIONS OF NACE Rev. 2 IN THOUSANDS KM</i>	
3.2. UVOZ PO PODRU JIMA I OBLASTIMA KLASIFIKACIJE DJELATNOSTI KD BiH 2010 U HILJ./TIS. EUR	22
<i>IMPORTS ACCORDING TO SECTIONS AND DIVISIONS OF NACE Rev. 2 IN THOUSANDS EUR</i>	
4. IZVOZ PO SEKTORIMA I ODSJECIMA SMTK - Rev 4	
<i>EXPORTS BY SECTIONS AND DIVISIONS OF THE SITC - Rev 4</i>	
4.1. IZVOZ PO SEKTORIMA I ODSJECIMA SMTK - Rev 4 U HILJ./TIS. KM	24
<i>EXPORTS BY SECTIONS AND DIVISIONS OF THE SITC - Rev 4 IN THOUSANDS KM</i>	
4.2. IZVOZ PO SEKTORIMA I ODSJECIMA SMTK - Rev 4 U HILJ./TIS. EUR	27
<i>EXPORTS BY SECTIONS AND DIVISIONS OF THE SITC - Rev 4 IN THOUSANDS EUR</i>	
5. UVOZ PO SEKTORIMA I ODSJECIMA SMTK - Rev 4	
<i>IMPORTS BY SECTIONS AND DIVISIONS OF THE SITC - Rev 4</i>	
5.1. UVOZ PO SEKTORIMA I ODSJECIMA SMTK - Rev 4 U HILJ./TIS. KM	30
<i>IMPORTS BY SECTIONS AND DIVISIONS OF THE SITC - Rev 4 IN THOUSANDS KM</i>	
5.2. UVOZ PO SEKTORIMA I ODSJECIMA SMTK - Rev 4 U HILJ./TIS. EUR	33
<i>IMPORTS BY SECTIONS AND DIVISIONS OF THE SITC - Rev 4 IN THOUSANDS EUR</i>	

SADRŽAJ

CONTENT

6. IZVOZ I UVOZ PO ME UNARODNOJ KLASIFIKACIJI EKONOMSKE NAMJENE PROIZVODA (BEC) Rev. 4 <i>EXPORTS AND IMPORTS BY CLASSIFICATION BY ECONOMIC CATEGORIES (BEC) Rev. 4</i>	
6.1. IZVOZ PO KLASIFIKACIJI EKONOMSKE NAMJENE PROIZVODA (BEC) Rev. 4 U HILJ./TIS. KM	36
<i>EXPORTS BY CLASSIFICATION BY ECONOMIC CATEGORIES (BEC) Rev. 4 IN THOUSANDS KM</i>	
6.2. UVOZ PO KLASIFIKACIJI EKONOMSKE NAMJENE PROIZVODA (BEC) Rev. 4 U HILJ./TIS. KM	36
<i>IMPORTS BY CLASSIFICATION BY ECONOMIC CATEGORIES (BEC) Rev. 4 IN THOUSANDS KM</i>	
6.3. IZVOZ PO KLASIFIKACIJI EKONOMSKE NAMJENE PROIZVODA (BEC) Rev. 4 U HILJ./TIS. EUR	37
<i>EXPORTS BY CLASSIFICATION BY ECONOMIC CATEGORIES (BEC) Rev. 4 IN THOUSANDS EUR</i>	
6.4. UVOZ PO KLASIFIKACIJI EKONOMSKE NAMJENE PROIZVODA (BEC) Rev. 4 U HILJ./TIS. EUR	37
<i>IMPORTS BY CLASSIFICATION BY ECONOMIC CATEGORIES (BEC) Rev. 4 IN THOUSANDS EUR</i>	
7. IZVOZ I UVOZ PO STATISTI KIM PROCEDURAMA	38
<i>EXPORTS AND IMPORTS ACCORDING TO STATISTICAL PROCEDURES</i>	
8. IZVOZ I UVOZ PO NA INU TRANSPORTA	38
<i>EXPORTS AND IMPORTS BY MODE OF TRANSPORT</i>	
9. ZEMLJE U KOJE SE NAJVIŠE IZVOZILO - TOP 10	39
<i>TOP 10 COUNTRIES IN EXPORTS</i>	
10. ZEMLJE IZ KOJIH SE NAJVIŠE UVOZILO - TOP 10	40
<i>TOP 10 COUNTRIES IN IMPORTS</i>	
11. TOP 10 ZEMALJA U IZVOZU I UVOZU PREMA SEKTORIMA SMTK <i>TOP 10 COUNTRIES IN EXPORTS AND IMPORTS ACCORDING TO SITC SECTIONS</i>	
11.1. TOP 10 ZEMALJA U IZVOZU I UVOZU PREMA SEKTORIMA SMTK U HILJ./TIS. KM	41
<i>TOP 10 COUNTRIES IN EXPORTS AND IMPORTS BY SITC SECTIONS IN THOUSANDS KM</i>	
11.2. TOP 10 ZEMALJA U IZVOZU I UVOZU PREMA SEKTORIMA SMTK U HILJ./TIS. EUR	42
<i>TOP 10 COUNTRIES IN EXPORTS AND IMPORTS BY SITC SECTIONS IN THOUSANDS EUR</i>	
12. IZVOZ PO ZEMLJAMA PO GEOGRAFSKIM ZONAMA <i>EXPORTS BY COUNTRIES BY GEOGRAPHIC ZONES</i>	
12.1. IZVOZ PO ZEMLJAMA PO GEOGRAFSKIM ZONAMA U HILJ./TIS. KM	43
<i>EXPORTS BY COUNTRIES BY GEOGRAPHIC ZONES IN THOUSANDS KM</i>	
12.2. IZVOZ PO ZEMLJAMA PO GEOGRAFSKIM ZONAMA U HILJ./TIS. EUR	45
<i>EXPORTS BY COUNTRIES BY GEOGRAPHIC ZONES IN THOUSANDS EUR</i>	
13. UVOZ PO ZEMLJAMA PO GEOGRAFSKIM ZONAMA <i>IMPORTS BY COUNTRIES BY GEOGRAPHIC ZONES</i>	
13.1. UVOZ PO ZEMLJAMA PO GEOGRAFSKIM ZONAMA U HILJ./TIS. KM	47
<i>IMPORTS BY COUNTRIES BY GEOGRAPHIC ZONES IN THOUSANDS KM</i>	

SADRŽAJ

CONTENT

13.2. UVOZ PO ZEMLJAMA PO GEOGRAFSKIM ZONAMA U HILJ./TIS. EUR	49
<i>IMPORTS BY COUNTRIES BY GEOGRAPHIC ZONES IN THOUSANDS EUR</i>	
14. IZVOZ PO ODJELJCIMA CARINSKE TARIFE (HS)	
<i>EXPORTS BY HS SECTIONS</i>	
14.1. IZVOZ PO ODJELJCIMA CARINSKE TARIFE (HS) U HILJ./TIS. KM	51
<i>EXPORTS BY HS SECTIONS IN THOUSANDS KM</i>	
14.2. IZVOZ PO ODJELJCIMA CARINSKE TARIFE (HS) U HILJ./TIS. EUR	52
<i>EXPORTS BY HS SECTIONS IN THOUSANDS EUR</i>	
15. UVOZ PO ODJELJCIMA CARINSKE TARIFE (HS)	
<i>IMPORTS BY HS SECTIONS</i>	
15.1. UVOZ PO ODJELJCIMA CARINSKE TARIFE (HS) U HILJ./TIS. KM	53
<i>IMPORTS BY HS SECTIONS IN THOUSANDS KM</i>	
15.2. UVOZ PO ODJELJCIMA CARINSKE TARIFE (HS) U HILJ./TIS. EUR	54
<i>IMPORTS BY HS SECTIONS IN THOUSANDS EUR</i>	
16. IZVOZ PO GLAVAMA CARINSKE TARIFE (HS)	
<i>EXPORTS BY HS CHAPTERS</i>	
16.1. IZVOZ PO GLAVAMA CARINSKE TARIFE (HS) U HILJ./TIS. KM	55
<i>EXPORTS BY HS CHAPTERS IN THOUSANDS KM</i>	
16.2. IZVOZ PO GLAVAMA CARINSKE TARIFE (HS) U HILJ./TIS. EUR	59
<i>EXPORTS BY HS CHAPTERS IN THOUSANDS EUR</i>	
17. UVOZ PO GLAVAMA CARINSKE TARIFE (HS)	
<i>IMPORTS BY HS CHAPTERS</i>	
17.1. UVOZ PO GLAVAMA CARINSKE TARIFE (HS) U HILJ./TIS. KM	63
<i>IMPORTS BY HS CHAPTERS IN THOUSANDS KM</i>	
17.2. UVOZ PO GLAVAMA CARINSKE TARIFE (HS) U HILJ./TIS. EUR	67
<i>IMPORTS BY HS CHAPTERS IN THOUSANDS EUR</i>	
18. IZVOZ NAJZNA AJNIJIH PROIZVODA - VRIJEDNOST I STRUKTURA	
<i>EXPORTS OF TOP GOODS - VALUE AND STRUCTURE</i>	
18.1. IZVOZ NAJZNA AJNIJIH PROIZVODA - VRIJEDNOST I STRUKTURA U HILJ./TIS. KM	71
<i>EXPORTS OF TOP GOODS - VALUE AND STRUCTURE IN THOUSANDS KM</i>	
18.2. IZVOZ NAJZNA AJNIJIH PROIZVODA - VRIJEDNOST I STRUKTURA U HILJ./TIS. EUR	73
<i>EXPORTS OF TOP GOODS - VALUE AND STRUCTURE IN THOUSANDS EUR</i>	

SADRŽAJ

CONTENT

19. UVOZ NAJZNA AJNIJIH PROIZVODA - VRIJEDNOST I STRUKTURA

IMPORTS OF TOP GOODS - VALUE AND STRUCTURE

19.1. UVOZ NAJZNA AJNIJIH PROIZVODA - VRIJEDNOST I STRUKTURA U HILJ./TIS. KM	75
--	----

IMPORTS OF TOP GOODS - VALUE AND STRUCTURE IN THOUSANDS KM

19.2. UVOZ NAJZNA AJNIJIH PROIZVODA - VRIJEDNOST I STRUKTURA U HILJ./TIS. EUR	77
---	----

IMPORTS OF TOP GOODS - VALUE AND STRUCTURE IN THOUSANDS EUR

20. INDEKSI JEDINI NIH VRIJEDNOSTI IZVOZA I UVOZA

EXPORTS AND IMPORTS UNIT VALUE INDICES

20.1. INDEKSI JEDINI NIH VRIJEDNOSTI IZVOZA I UVOZA PO PODRU JIMA KD BiH 2010	79
---	----

EXPORTS AND IMPORTS UNIT VALUE INDICES BY SECTIONS OF NACE Rev. 2

20.2. INDEKSI JEDINI NIH VRIJEDNOSTI IZVOZA I UVOZA PO PODRU JIMA I OBLASTIMA KD BiH 2010	79
---	----

EXPORTS AND IMPORTS UNIT VALUE INDICES BY SECTIONS AND DIVISIONS OF NACE Rev. 2

20.3. INDEKSI JEDINI NIH VRIJEDNOSTI IZVOZA I UVOZA PO SEKTORIMA SMTK Rev. 4	81
--	----

EXPORTS AND IMPORTS UNIT VALUE INDICES BY SECTIONS OF SITC Rev. 4

20.4. INDEKSI JEDINI NIH VRIJEDNOSTI IZVOZA I UVOZA PO SEKTORIMA I ODSJECIMA SMTK Rev. 4	81
--	----

EXPORTS AND IMPORTS UNIT VALUE INDICES BY SECTIONS AND DIVISIONS OF SITC Rev. 4

21. VANJSKOTRGOVINSKI BILANS / VANJSKOTRGOVINSKA BILANCA PO KANTONIMA	84
---	----

BALANCE OF FOREIGN TRADE BY CANTONS

22. IZVOZ I UVOZ PO SEKTORIMA I ODSJECIMA SMTK Rev 4 PO KANTONIMA	85
---	----

EXPORTS AND IMPORTS BY SECTIONS AND DIVISIONS OF THE SITC Rev 4 BY CANTONS

23. TOP 10 ZEMALJA U IZVOZU I UVOZU PO KANTONIMA	90
--	----

TOP 10 COUNTRIES IN EXPORTS AND IMPORTS BY CANTONS

SKRA ENICE/KRATICE

BEC	Klasifikacija ekonomske namjene proizvoda	KD BiH 2011	Klasifikacija djelatnosti BiH 2010
CIF	cijena s osiguranjem i vozarinom	KM	konvertibilna marka
EU	Evropska unija	SMTK	Standardna me unarodna trgovinska klasifikacija
EUR	euro	USD	ameri ki dolar
FOB	franko BiH granica	.000	hiljadu/tisu u

ZNAKOVI

*	ispravljen podatak	Ø	prosjeck
-	nema pojave	1)	oznaka za napomenu
0	podatak je manji od vrijednosti 0,5		

ABBREVIATIONS

BEC	Classification by Broad Economic Categories	KD BiH 2011	Classification of Activities of B&H 2010
CIF	cost, insurance and freight	KM	Convertible marks
EU	European Union	SITC	Standard International Trade Classification
EUR	euro	USD	US dollar
FOB	free on B&H border	.000	thousand

SYMBOLS

*	corrected data	Ø	average
-	no occurrence	1)	footnote
0	value is less than value 0.5		

METODOLOŠKA OBJAŠNJENJA

Izvori i metode prikupljanja podataka

Prema konceptima, definicijama i preporukama UN¹⁾ kao izvor podataka za statistiku vanjske trgovine mogu se koristiti: carinske deklaracije, anketiranje preduzeća, registri Porezne uprave, administrativni registri, registri deviznog tržišta i sl..

Osnovni izvor podataka za statistiku vanjske trgovine Federacije BiH je Jedinствена carinska isprava (JCI) koju deklarant (poslovni subjekt ili druga ovlaštena osoba, npr špediter) podnosi carinarnici prilikom carinjenja robe. Za prikupljanje i kontrolu ispravnosti carinskih deklaracija odgovorna je Uprava za indirektno/neizravno oporezivanje BiH, koja propisuje oblik, sadržaj, na in ispunjavanja i podnošenja isprava u carinskom postupku.

Federalni zavod za statistiku preuzima od Agencije za statistiku BiH, originalnu carinsku bazu podataka Uprave za indirektno / neizravno oporezivanje BiH u obliku slogova na magnetnom mediju i dalje ih statistički obrađuje i publicira.

Obuhvat podataka

U praksi tokovima međunarodne trgovine robama postoje dva pristupa, koji su blisko povezani sa konceptima ekonomske i statističke teritorije i korištenja carinskih procedura. Kako se prikupljanje podataka temelji na carinskim procedurama, u mnogim zemljama usvojen je princip da se statistička granica podudara sa carinskom granicom, odnosno da statistička teritorija koincidira sa carinskom teritorijom.

Postoje dva trgovinska sistema i to: Sistem opće trgovine (General Trade System) i Sistem specijalne trgovine (Special Trade System). Glavna razlika između dva koncepta leži u tretiranju roba koje prolaze kroz carinska skladišta i slobodne komercijalne zone.

U statistici vanjske trgovine Federacije BiH koristi se proširena definicija Specijalnog sistema trgovine što je u punom skladu sa preporukama Eurostata.²⁾ Prema ovom sistemu u statistiku vanjske trgovine uključuju se: redovan izvoz i uvoz, unutarnja i vanjska obrada, te robe koje ulaze ili napuštaju slobodne industrijske zone.

Prema sistemu specijalne trgovine robe koje iz inozemstva ulaze u carinska skladišta, slobodne komercijalne zone ili na druge prostore pod carinskom kontrolom i nadzorom ne mogu biti registrirane kao uvoz, niti mogu biti registrirane kao izvoz ukoliko odatle budu ponovo izvezene. Robe iz carinskih skladišta, slobodnih komercijalnih zona i ostalih prostora pod carinskom kontrolom, prema sistemu specijalne trgovine, mogu biti registrirane kao redovan uvoz tek onda kada uđu na slobodno unutarnje tržište.

U statistiku vanjske trgovine ne uključuju se robe u tranzitu, niti privremeni izvoz i uvoz bez promjene vrijednosti.

Prema tome, u podatke o izvozu i uvozu robe uključeni su:

- redovan izvoz
- izvoz na vanjsku obradu
- izvoz nakon unutarnje obrade
- redovan uvoz
- uvoz nakon vanjske obrade
- uvoz na unutarnju obradu

Nomenklature i klasifikacije

- Harmonizirani sistem - HS

Prikupljanje statističkih podataka o vanjskotrgovinskom prometu zasniva se na međunarodnoj nomenklaturi robe: Harmonizirani sistem—HS, koju je razradila Svjetska carinska organizacija WCO.³⁾ Tarifna oznaka HS ima šest cifara. Prva i druga cifra su redni broj glave, treća i četvrta su redni broj tarifnog broja unutar glave, a peta i šesta su konkretnija oznaka vrste robe. Svake pet godina radi se revizija HS.

- Kombinirana nomenklatura CN

Države Evropske unije proširile su HS 6 uvođenjem sedme i osme cifre tako da je CN kodirana osmocifarskim arapskim brojevima i primjenjuje se od 1991. godine. Za razliku od HS, CN se mijenja svake kalendarske godine.

- Carinska tarifa BiH

Zakonom o carinskoj tarifi BiH, članovi 1 i 2 (Službeni glasnik BiH, broj 58/12) uspostavljena je tarifna i statistička nomenklatura i carinska tarifa Bosne i Hercegovine koja je u skladu sa HS. Carinska tarifa BiH ima deset cifara.

Istom zakonom uspostavljena i usklađenost sedme i osme cifre sa nomenklaturom EU, dok deveta i deseta cifra služe za potrebe daljnjega razvijanja u okviru specifičnih potreba BiH. Carinska tarifa je integrisana u strukturu carinske baze podataka i vezana je sa: Standardnom međunarodnom trgovinskom klasifikacijom – SMTK Rev. 4,⁴⁾ Klasifikacijom djelatnosti KD BiH 2010 koja je usklađena sa statističkom klasifikacijom ekonomskih aktivnosti EU - NACE Rev. 2⁵⁾ i sa Međunarodnom klasifikacijom ekonomske namjene proizvoda - BEC Rev. 4. Carinska tarifa BiH podliježe godišnjoj reviziji u cilju usklađivanja sa izmjenama CN-a.

• Geonomenklatura EU

U skladu sa međunarodnim standardima kao nomenklatura država koristi se Geonomenklatura EU, ISO (alfa kod) 3166.

Podaci o izvozu iskazani su prema zemlji namjene / odredišta robe, a u uvozu prema zemlji porijekla robe. To znači da se kod izvoza registrira zemlja posljednjeg odredišta (destinacije) u kojoj se roba troši ili dalje potpuno prerađuje, a kod uvoza ona zemlja u kojoj je roba proizvodnjom ili doradom dovedena u stanje u kom se uvozi.

Obrada podataka o vanjskotrgovinskoj razmjeni Federacije BiH radi se prema Klasifikaciji djelatnosti, SMTK, BEC i Geonomenklaturi EU (ISO 3166).

Način transporta na granici

U BiH se koristi zvanica lista transportnih šifara koja je u skladu sa transportnim šiframa EU prema Regulativi Europskoga povjerenstva (EC) br. 1917/2000 od 07.09.2000., član 10, paragrafi 1 do 4.

Transportne šifre se odnose na način transporta na granici, odnosno na aktivno sredstvo transporta kojim:

- robe napuštaju statističku teritoriju BiH u slučaju izvoza,
- ulaze na statističku teritoriju BiH u slučaju uvoza.

Konverzija valute

Podaci o izvozu i uvozu izraženi su vrijednosno u konvertibilnim markama, EUR-ima i US \$. Vrijednosti izražene u drugim valutama prerađavaju se u konvertibilne marke, EUR-e i US \$ primjenom tekućih dnevnih kurseva/tečajeva koji vrijede na dan carinjenja, a utvrđuje ih Centralna banka BiH. Sve su vrijednosti obrađunate na osnovi pariteta franko BiH granica: FOB cijene za izvoz i CIF cijene za uvoz.

Indeksi jediničnih vrijednosti izvoza i uvoza

Iz procedure izrađivanja indeksa izvoznih i uvoznih cijena (jediničnih vrijednosti) isključuju se sljedeći zapisi:

- proizvodi koji se ne pojavljuju u nekom od posmatranih perioda
- proizvodi koji nemaju podatak bilo za vrijednost (statistička vrijednost) bilo za količinu (neto masa)
- elementarni indeksi koji imaju manju vrijednost od 0,5 mediane, odnosno veća od 2 mediane, primjenom se mediana računa za niz svih CN koje su vezane za isti odsjek SMTK (2 cifre)
- električna energija budući da tu nema podatka o neto masi

Indeksi se računaju u dva koraka, posebno za izvoz i posebno za uvoz. Prvo se računaju elementarni indeksi za svaku pojedinu CN prema sljedećoj formuli:

$$I_{Q,y}^{CN} = \frac{UV_{Q,y}^{CN}}{UV_{y-1}^{CN}}$$

gdje su:

- CN – proizvod prema CN klasifikaciji
- UV – jedinična vrijednost izračunata dijeljenjem vrijednosti sa količinom u Kg (neto masa)
- Q – kvartal
- y – godina

Potom se na bazi elementarnih indeksa izrađuju grupni indeksi prema Paasche formuli:

$$P_{Q,y} = \frac{\sum v_{Q,y}^{CN}}{\sum \frac{1}{I_{Q,y}^{CN}} \times v_{Q,y}^{CN}}$$

gdje su:

- CN – proizvod prema CN klasifikaciji
- v – vrijednost (statistička vrijednost)
- I – elementarni indeks
- Q – kvartal
- y – godina

Indeksi su izračunati u odnosu na prethodnu godinu (kao lanišnji indeksi), a na baznu godinu se prerađavaju množenjem sa prosječnim godišnjim indeksima svih godina unazad sve do bazne godine. Kao bazna godina uzima se 2010.

¹⁾ UN, International Merchandise Trade Statistics: Concepts and Definitions 2010, United Nations Statistical Papers, Series M, No. 52, Rev 3, New York, 2010.

²⁾ Statistics on the Trading of Goods: User guide, EC, Eurostat, November 2002.

³⁾ World Customs Organization (WCO)

⁴⁾ Standard International Trade Classification (SITC), Rev. 4

⁵⁾ Statistical Classification of Economic Activities in the European Community (NACE), Rev. 2

NOTES ON METHODOLOGY

Sources and methods of data collection

According to concepts, definitions and recommendations of UN¹⁾, the following can be used as data sources in foreign trade statistics: customs declarations, surveys on enterprises, administrative registers, registers of monetary market and Tax Authority registers.

The main source of data for the statistics on exports and imports is Single Administrative Document (SAD). The B&H Indirect Taxation Agency is responsible for collection and control of the validity of SAD, and it also determines the form, the content, the way of filling in, and the way of submitting of SAD.

Federal Office of Statistics receives from the B&H Agency for statistics original customs database, originated and reviewed from the Indirect Taxation Agency and performs further data processing and dissemination.

Coverage

There are two concepts in observing international trade flows, closely connected to the matters of economical and statistical territory and customs procedures. Having in mind that the collection of data is based on customs procedures, in the most of the countries statistical territory coincide with the customs territory.

Two trade systems are in use in the international trade statistics: General Trade System and Special Trade System. The main difference is in covering stocks in customs warehouses and commercial free zones.

Following the recommendations of the Eurostat²⁾ the Special Trade System is used in Federation of Bosnia and Herzegovina. According to that, regular exports and imports, inward processing, outward processing and the goods flow in free industrial zones are included in the Foreign Trade Statistics.

On the other side, the goods imported in, or exported from, the customs warehouses, the free commercial zones and the other premises under custom supervision are not included in the Foreign Trade Statistics. These goods will be included in imports only in case if they are sold in the domestic free market.

Foreign trade statistics does not include goods in transit and exports & imports of goods temporarily admitted or dispatched without any alterations in value.

According to Special Trade System, exports & imports data include:

- Regular exports;
- Exports for outward processing;
- Exports after inward processing;
- Regular imports;
- Imports after outward processing;
- Imports for inward processing.

Nomenclatures and classifications

· Harmonized System - HS

Foreign trade data have been collected according to Harmonized Commodity Description and Coding System-HS developed by World Custom Organization WCO³⁾. HS code has six digits. First two are mark for Chapter number, the third and the fourth digit are mark for the numerical order in which the heading appears within that Chapter, and the last two digits refer to more detailed description of the goods. HS is revised every five years.

· Combined Nomenclatures - CN

Since 1991 the EU countries have developed Combined Nomenclature – CN on the base of HS by adding the seventh and the eighth digit referring to the specific needs of EU. CN is revised every year.

· B&H Customs tariff

By The Law of Customs tariff, Articles 1 and 2 (Official Gazette of B&H, No. 58/12) B&H accepted HS. Customs tariff of B&H has ten digits.

The first six digits are in line with HS and the seventh and the eighth digit are in line with the CN. The ninth and tenth digits are developed to meet the specific needs of B&H. The Customs tariff based on HS and adjusted to CN is basic nomenclature integrated into structure of foreign statistics database and linked to: Standard International Trade Classification – SITC, Rev. 4,⁴⁾ B&H Classification of Activity, which is in line with Classification of economic activities in EU – NACE, Rev. 2⁵⁾ and Classification by broad economic categories - BEC Rev. 4. The B&H Customs Tariff is revised every year to follow CN updates.

· Geonomenclature EU

Geonomenclature EU, ISO (alpha code) 3166 has been used in Foreign Trade Statistics of Federation of B&H in accordance to internationally accepted standards for nomenclatures of the states.

Exports & imports data are also reported according to the country of destination in case of exports, and the country of origin in case of imports. Thus, the country registered in case of exports is the country of last known destination, the one in which goods are consumed or further processed, and in case of imports, it is the one where goods, through production or processing, achieved the condition they are in at the time of imports.

Exports&imports data of Federation of Bosnia and Herzegovina is disseminated by Classification of Activity, SITC, BEC and Geonomenclature EU (ISO 3166).

Mode of transport at the external frontier

The official list of one/two digit transport codes is used in B&H, which is in line with EU transport codes according to Commission Regulation (EC) No 1917/2000 of 07 September 2000, Article 10, Paragraphs 1 to 4.

The transport codes refer to the mode of transport determined by the active means of transport with which:

- on export, the goods are presumed to leave the statistical territory of B&H,
- on import, the goods are presumed to have entered the statistical territory of B&H.

Valuation

The value of exports and imports are expressed in convertible marks, EUR and US \$. The value expressed in other currency is converted into convertible marks, EUR and US \$ by current daily exchange rate list valid on the day of custom clearance. Exchange rate list is established by Central bank of Bosnia and Herzegovina. All values are calculated according to free B&H border parity, i.e. exports based on FOB parity, and imports based on CIF parity.

Exports and imports unit value indices

The following records are excluded from the calculation of the unit value indices:

- the items which are not appeared in the some of the observation periods
- the items with missing statistical value or net mass
- the elementary indices which are outside from the interval of acceptance (0.5 median; 2 median), where the median is calculated for the groups of CN altogether in line with the same SITC division
- the electricity (because there is no net mass data)

The indices are calculated in two steps. The elementary indices are calculated for every single CN code as follows:

$$I_{Q,y}^{CN} = \frac{UV_{Q,y}^{CN}}{UV_{y-1}^{CN}}$$

where:

- CN – single product according to CN
- UV – unit value calculated by dividing statistical value with net mass
- Q – quarter
- y – year

Then, in the second step, the unit value indices are calculated according to Paasche formula as follows:

$$P_{Q,y} = \frac{\sum v_{Q,y}^{CN}}{\sum \frac{1}{I_{Q,y}^{CN}} \times v_{Q,y}^{CN}}$$

where:

- CN – single product according to CN
- v – value (statistical value)
- I – elementary index
- Q – quarter
- y – year

The indices are calculated in relation to the previous year and are chained to base year by multiplying with annual average indices for every year backwards to base year. The base year is 2010.

¹⁾ UN, International Merchandise Trade Statistics: Concepts and Definitions 2010, United nations Statistical Papers, Series M,

²⁾ Statistics on the Trading of Goods: User guide, EC, Eurostat, November 2002.

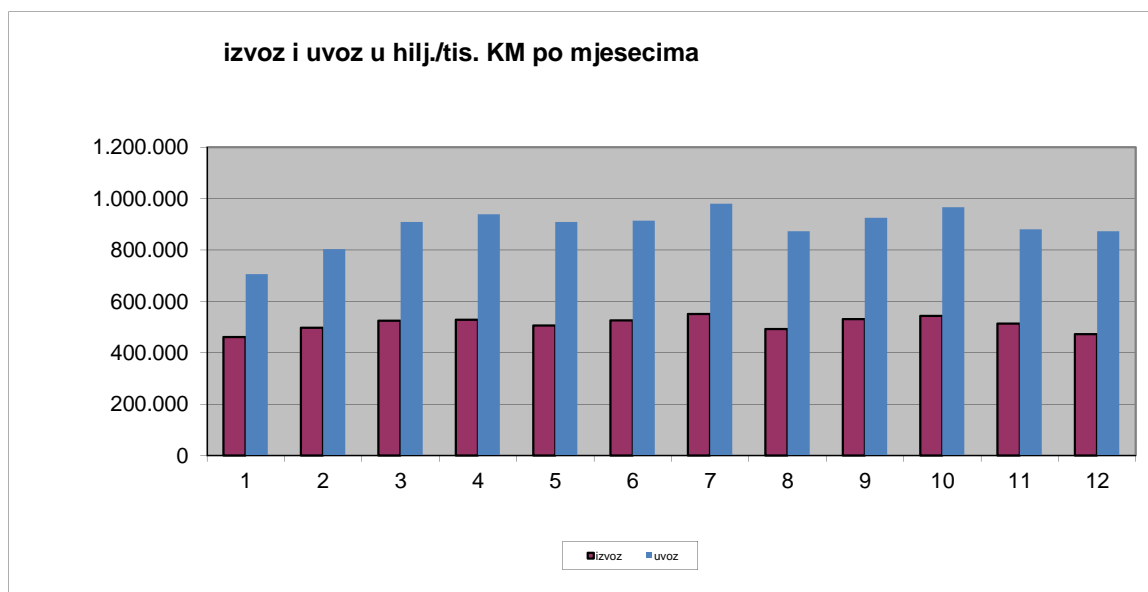
³⁾ World Customs Organization (WCO)

⁴⁾ Standard International Trade Classification (SITC), Rev. 4

⁵⁾ Statistical Classification of Economic Activities in the European Community (NACE), Rev. 2

1.1. VANJSKOTRGOVINSKI BILANS / VANJSKOTRGOVINSKA BILANCA ZA 2015. PO MJESECIMA U HILJ./TIS. KM
BALANCE OF FOREIGN TRADE IN 2015 BY MONTHS IN THOUSANDS KM

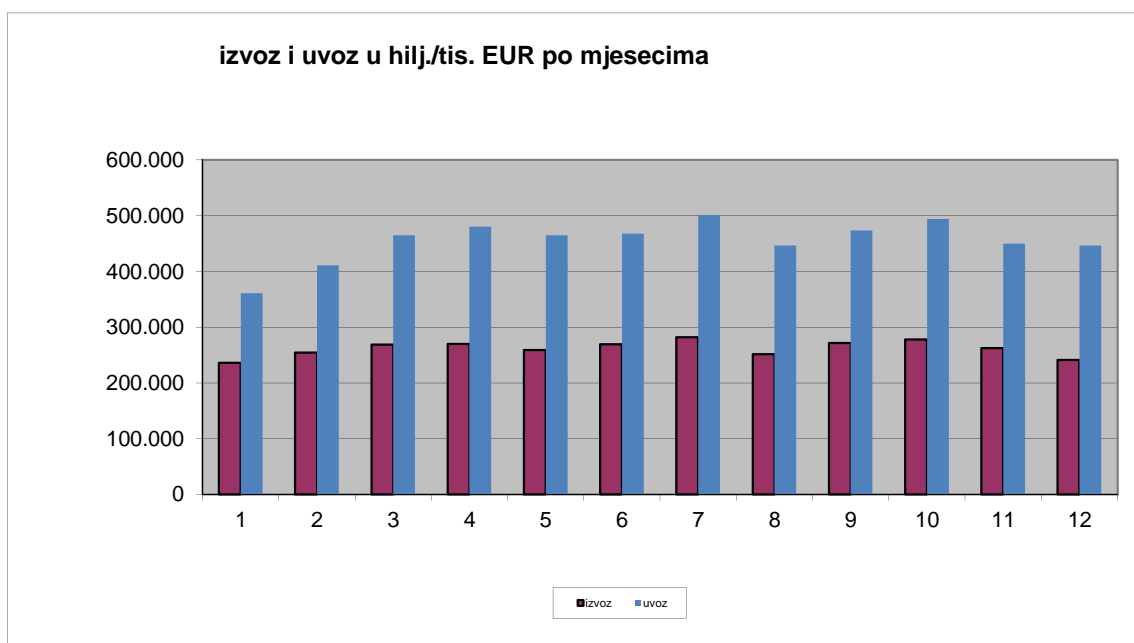
	Izvoz Exports			Uvoz Imports			Trgovinski bilans u hilj./tis. KM Balance of Trade in 000 KM	Pokrivenost uvoza izvozom u procentima The Cover of imports by exports in percent
	hilj./tis. KM in 000 KM	lan ani indeksi Chain indices	struktura u % Structure in %	hilj./tis. KM in 000 KM	lan ani indeksi Chain indices	struktura u % Structure in %		
Ukupno <i>Total</i>	6.148.081	-	100,0	10.681.387	-	100,0	-4.533.306	57,6
Po mjesecima <i>By months</i>								
I	461.039	-	7,5	706.321	-	6,6	-245.283	65,3
II	497.362	107,9	8,1	803.869	113,8	7,5	-306.507	61,9
III	525.398	105,6	8,5	908.769	113,0	8,5	-383.371	57,8
IV	528.189	100,5	8,6	939.612	103,4	8,8	-411.423	56,2
V	506.426	95,9	8,2	908.901	96,7	8,5	-402.475	55,7
VI	526.243	103,9	8,6	914.778	100,6	8,6	-388.535	57,5
VII	551.631	104,8	9,0	980.303	107,2	9,2	-428.672	56,3
VIII	492.165	89,2	8,0	873.148	89,1	8,2	-380.983	56,4
IX	531.255	107,9	8,6	925.986	106,1	8,7	-394.731	57,4
X	543.231	102,3	8,8	966.380	104,4	9,0	-423.149	56,2
XI	513.213	94,5	8,3	880.221	91,1	8,2	-367.008	58,3
XII	471.930	92,0	7,7	873.098	99,2	8,2	-401.168	54,1



Izvor: Baza podataka Uprave za indirektno/neizravno oporezivanje BiH, preuzeta od Agencije za statistiku BiH.
 Source: Indirect Taxation Authority of B&H database through the medium of Agency for statistics of B&H.

1.2. VANJSKOTRGOVINSKI BILANS / VANJSKOTRGOVINSKA BILANCA ZA 2015. PO MJESECIMA U HILJ./TIS. EUR
BALANCE OF FOREIGN TRADE IN 2015 BY MONTHS IN THOUSANDS EUR

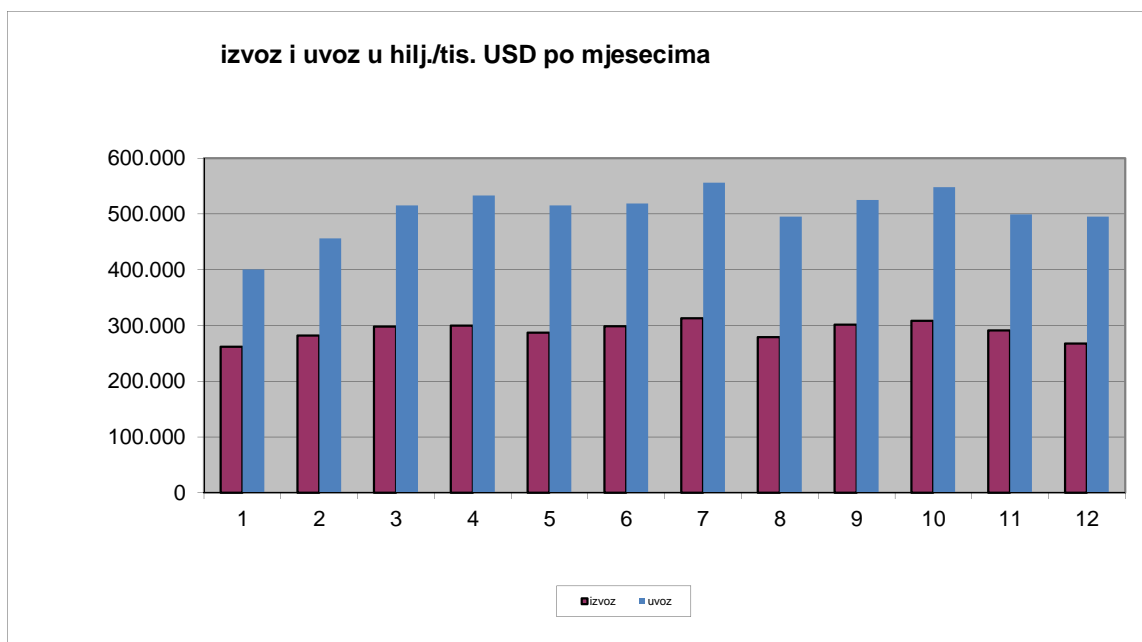
	Izvoz Exports			Uvoz Imports			Trgovinski bilans u hilj./tis. EUR Balance of Trade in 000 EUR	Pokrivenost uvoza izvozom u procentima The Cover of imports by exports in percent
	hilj./tis. EUR in 000 EUR	lan ani indeksi Chain indices	struktura u % Structure in %	hilj./tis. EUR in 000 EUR	lan ani indeksi Chain indices	struktura u % Structure in %		
Ukupno Total	3.143.464	-	100,0	5.461.306	-	100,0	-2.317.843	57,6
Po mjesecima By months								
I	235.725	-	7,5	361.136	-	6,6	-125.411	65,3
II	254.297	107,9	8,1	411.012	113,8	7,5	-156.715	61,9
III	268.632	105,6	8,5	464.646	113,0	8,5	-196.014	57,8
IV	270.059	100,5	8,6	480.416	103,4	8,8	-210.357	56,2
V	258.931	95,9	8,2	464.714	96,7	8,5	-205.782	55,7
VI	269.064	103,9	8,6	467.719	100,6	8,6	-198.655	57,5
VII	282.044	104,8	9,0	501.221	107,2	9,2	-219.177	56,3
VIII	251.640	89,2	8,0	446.433	89,1	8,2	-194.794	56,4
IX	271.627	107,9	8,6	473.449	106,1	8,7	-201.823	57,4
X	277.749	102,3	8,8	494.102	104,4	9,0	-216.353	56,2
XI	262.402	94,5	8,3	450.050	91,1	8,2	-187.648	58,3
XII	241.294	92,0	7,7	446.408	99,2	8,2	-205.114	54,1



Izvor: Baza podataka Uprave za indirektno/neizravno oporezivanje BiH, preuzeta od Agencije za statistiku BiH.
 Source: Indirect Taxation Authority of B&H database through the medium of Agency for statistics of B&H.

1.3. VANJSKOTRGOVINSKI BILANS / VANJSKOTRGOVINSKA BILANCA ZA 2015. PO MJESECIMA U HILJ./TIS. USD
BALANCE OF FOREIGN TRADE IN 2015 BY MONTHS IN THOUSANDS USD

	Izvoz Exports			Uvoz Imports			Trgovinski bilans u hilj./tis. USD Balance of Trade in 000 USD	Pokrivenost uvoza izvozom u procentima The Cover of imports by exports in percent
	hilj./tis. USD in 000 USD	lan ani indeksi Chain indices	struktura u % Structure in %	hilj./tis. USD in 000 USD	lan ani indeksi Chain indices	struktura u % Structure in %		
Ukupno Total	3.488.316	-	100,0	6.060.436	-	100,0	-2.572.120	57,6
Po mjesecima By months								
I	261.585	-	7,5	400.755	-	6,6	-139.169	65,3
II	282.195	107,9	8,1	456.102	113,8	7,5	-173.907	61,9
III	298.102	105,6	8,5	515.620	113,0	8,5	-217.518	57,8
IV	299.685	100,5	8,6	533.120	103,4	8,8	-233.434	56,2
V	287.337	95,9	8,2	515.695	96,7	8,5	-228.358	55,7
VI	298.581	103,9	8,6	519.029	100,6	8,6	-220.448	57,5
VII	312.986	104,8	9,0	556.207	107,2	9,2	-243.221	56,3
VIII	279.246	89,2	8,0	495.409	89,1	8,2	-216.163	56,4
IX	301.425	107,9	8,6	525.389	106,1	8,7	-223.964	57,4
X	308.220	102,3	8,8	548.307	104,4	9,0	-240.088	56,2
XI	291.188	94,5	8,3	499.422	91,1	8,2	-208.234	58,3
XII	267.765	92,0	7,7	495.381	99,2	8,2	-227.616	54,1



Izvor: Baza podataka Uprave za indirektno/neizravno oporezivanje BiH, preuzeta od Agencije za statistiku BiH.
 Source: Indirect Taxation Authority of B&H database through the medium of Agency for statistics of B&H.

2.1. IZVOZ PO PODRUČJIMA I OBLASTIMA KLASIFIKACIJE DJELATNOSTI KD BiH 2010
EXPORTS ACCORDING TO SECTIONS AND DIVISIONS OF NACE Rev. 2

u hilj. / tis. KM
in 000 KM

	2015	<u>2015</u> 2014	
UKUPNO	6.148.081	106,4	TOTAL
A POLJOPRIVREDA, ŠUMARSTVO I RIBARSTVO	76.209	112,8	AGRICULTURE, FORESTRY AND FISHING
01 Biljna i stočarska proizvodnja, lov i vezane uslužne djelatnosti	41.994	136,7	Crop and animal production, hunting and related service activities
02 Šumarstvo i sječa drva	30.955	90,1	Forestry and logging
03 Ribarstvo	3.260	133,7	Fishing and aquaculture
B VAŃENJE RUDA I KAMENA	41.251	97,6	MINING AND QUARRYING
05 VaŃenje uglja i lignita	24.554	86,3	Mining of coal and lignite
06 VaŃenje sirove nafte i prirodnog plina	-	-	Extraction of crude petroleum and gas
07 VaŃenje metalnih ruda	1.021	73,4	Mining of metal ores
08 Ostalo rudarstvo i vaŃenje	15.676	126,5	Other mining and quarrying
09 Pomoćne usluž. djelatnosti u rudarstvu	-	-	Mining support service activities
C PRERAĐIVAČKA INDUSTRIJA	5.618.539	107,1	MANUFACTURING
10 Proizvodnja prehrambenih proizvoda	382.599	143,5	Manufacture of food products
11 Proizvodnja pića	27.770	93,8	Manufacture of beverages
12 Proizvodnja duhanskih proizvoda	9.877	73,1	Manufacture of tobacco products
13 Proizvodnja tekstila	47.425	200,4	Manufacture of textiles
14 Proizvodnja odjeće	322.059	118,1	Manufacture of wearing apparel
15 Proizvodnja kože i srodnih proizvoda	348.866	98,1	Manufact. of leather and related products
16 Prerada drveta, proizv. roba od drveta, pluta, slame i pletiva (osim namještaja)	279.205	110,3	Manufacture of wood and products of wood, cork, straw (except furniture)
17 Proizvodnja papira i proizvoda od papira	145.749	117,5	Manufact. of paper and paper products
18 Štampa i umnoŃavanje snimljenih zapisa	42	63,6	Printing and reproduction of recorded media
19 Proizvodnja koksa i rafiniranih naftnih proizvoda	152.969	77,8	Manufacture of coke and refined petroleum products
20 Proizvodnja hemijskih proizvoda	378.115	120,6	Manufacture of chemicals

2.1. IZVOZ PO PODRUČJIMA I OBLASTIMA KLASIFIKACIJE DJELATNOSTI KD BiH 2010 (nastavak)
EXPORTS ACCORDING TO SECTIONS AND DIVISIONS OF NACE Rev. 2 (continued)

u hilj. / tis. KM
in 000 KM

	2015	<u>2015</u> 2014	
21 Proizvodnja farmaceutskih proizvoda	86.855	96,8	<i>Manufacture of pharmaceutical products</i>
22 Proizvodnja gume i plastike	191.758	113,4	<i>Manufacture of rubber and plastic</i>
23 Proizvodnja ostalih nemetalnih minerala	64.683	86,1	<i>Manufacture of other non-metallic minerals</i>
24 Proizvodnja metala	845.758	92,4	<i>Manufacture of basic metals</i>
25 Proizvodnja metalnih proizvoda, osim strojeva i opreme	554.651	118,1	<i>Manufacture of metal products, except machinery and equipment</i>
26 Proizvodnja računara, elektroničkih i optičkih proizvoda	24.812	185,4	<i>Manufacture of computers, electronic and optical products</i>
27 Proizvodnja električne opreme	247.884	124,2	<i>Manufacture of electrical equipment</i>
28 Proizvodnja strojeva i uređaja, d.n.	451.806	101,7	<i>Manufacture of machinery and equipment, n.e.c.</i>
29 Proizvodnja motornih vozila i prikolica	317.035	106,8	<i>Manufacture of motor vehicles and trailers</i>
30 Proizvodnja ostalih prevoznih sredstava	7.901	95,8	<i>Manufacture of other transport vehicles</i>
31 Proizvodnja namještaja	696.114	101,5	<i>Manufacture of furniture</i>
32 Ostala prerađivačka industrija	34.606	116,3	<i>Other manufacturing</i>
33 Popravak i instalacija mašina i opreme	-	-	<i>Repair and installing of machinery or equipment</i>
D PROIZV. I SNABDIJ. ELEKTR. ENERGIJOM, GASOM/PLINOM, PAROM I KLIMATIZACIJA	223.663	115,0	<i>ELECTRICITY, GAS, STEAM AND AIR CONDITIONING SUPPLY</i>
OSTALO	188.415	82,3	<i>OTHER</i>
Nerazvrstano po kategorijama	4	12,5	<i>Unclassified according to category</i>

Izvor: Baza podataka Uprave za indirektno/neizravno oporezivanje BiH, preuzeta od Agencije za statistiku BiH.
Source: *Indirect Taxation Authority of B&H database through the medium of Agency for statistics of B&H.*

2.2. IZVOZ PO PODRUJIMA I OBLASTIMA KLASIFIKACIJE DJELATNOSTI KD BiH 2010
EXPORTS ACCORDING TO SECTIONS AND DIVISIONS OF NACE Rev. 2

u hilj. / tis. EUR
in 000 EUR

	2015	<u>2015</u> 2014	
UKUPNO	3.143.464	106,4	TOTAL
A POLJOPRIVREDA, ŠUMARSTVO I RIBARSTVO	38.965	112,8	AGRICULTURE, FORESTRY AND FISHING
01 Biljna i stoarska proizvodnja, lov i vezane uslužne djelatnosti	21.471	136,7	Crop and animal production, hunting and related service activities
02 Šumarstvo i sječa drva	15.827	90,1	Forestry and logging
03 Ribarstvo	1.667	133,7	Fishing and aquaculture
B VAŃENJE RUDA I KAMENA	21.091	97,6	MINING AND QUARRYING
05 VaŃenje uglja i lignita	12.554	86,3	Mining of coal and lignite
06 VaŃenje sirove nafte i prirodnog plina	-	-	Extraction of crude petroleum and gas
07 VaŃenje metalnih ruda	522	73,4	Mining of metal ores
08 Ostalo rudarstvo i vaŃenje	8.015	126,5	Other mining and quarrying
09 Pomoćne usluž. djelatnosti u rudarstvu	-	-	Mining support service activities
C PRERAĐIVAČKA INDUSTRIJA	2.872.713	107,1	MANUFACTURING
10 Proizvodnja prehrambenih proizvoda	195.620	143,5	Manufacture of food products
11 Proizvodnja pića	14.199	93,8	Manufacture of beverages
12 Proizvodnja duhanskih proizvoda	5.050	73,1	Manufacture of tobacco products
13 Proizvodnja tekstila	24.248	200,4	Manufacture of textiles
14 Proizvodnja odjeće	164.666	118,1	Manufacture of wearing apparel
15 Proizvodnja kože i srodnih proizvoda	178.372	98,1	Manufact. of leather and related products
16 Prerada drveta, proizv. roba od drveta, pluta, slame i pletiva (osim namještaja)	142.755	110,3	Manufacture of wood and products of wood, cork, straw (except furniture)
17 Proizvodnja papira i proizvoda od papira	74.520	117,5	Manufact. of paper and paper products
18 Štampa i umnožavanje snimljenih zapisa	21	63,6	Printing and reproduction of recorded media
19 Proizvodnja koksa i rafiniranih naftnih proizvoda	78.212	77,8	Manufacture of coke and refined petroleum products
20 Proizvodnja hemijskih proizvoda	193.327	120,6	Manufacture of chemicals

2.2. IZVOZ PO PODRUČJIMA I OBLASTIMA KLASIFIKACIJE DJELATNOSTI KD BiH 2010 (nastavak)
EXPORTS ACCORDING TO SECTIONS AND DIVISIONS OF NACE Rev. 2 (continued)

u hilj. / tis. EUR
in 000 EUR

	2015	<u>2015</u> 2014	
21 Proizvodnja farmaceutskih proizvoda	44.408	96,8	<i>Manufacture of pharmaceutical products</i>
22 Proizvodnja gume i plastike	98.044	113,4	<i>Manufacture of rubber and plastic</i>
23 Proizvodnja ostalih nemetalnih minerala	33.072	86,1	<i>Manufacture of other non-metallic minerals</i>
24 Proizvodnja metala	432.429	92,4	<i>Manufacture of basic metals</i>
25 Proizvodnja metalnih proizvoda, osim strojeva i opreme	283.589	118,1	<i>Manufacture of metal products, except machinery and equipment</i>
26 Proizvodnja računara, elektroničkih i optičkih proizvoda	12.686	185,4	<i>Manufacture of computers, electronic and optical products</i>
27 Proizvodnja električne opreme	126.741	124,2	<i>Manufacture of electrical equipment</i>
28 Proizvodnja strojeva i uređaja, d.n.	231.005	101,7	<i>Manufacture of machinery and equipment, n.e.c.</i>
29 Proizvodnja motornih vozila i prikolica	162.097	106,8	<i>Manufacture of motor vehicles and trailers</i>
30 Proizvodnja ostalih prevoznih sredstava	4.040	95,8	<i>Manufacture of other transport vehicles</i>
31 Proizvodnja namještaja	355.917	101,5	<i>Manufacture of furniture</i>
32 Ostala prerađivačka industrija	17.694	116,3	<i>Other manufacturing</i>
33 Popravak i instalacija mašina i opreme	-	-	<i>Repair and installing of machinery or equipment</i>
D PROIZV. I SNABDIJ. ELEKTR. ENERGIJOM, GASOM/PLINOM, PAROM I KLIMATIZACIJA	114.357	115,0	<i>ELECTRICITY, GAS, STEAM AND AIR CONDITIONING SUPPLY</i>
OSTALO	96.335	82,3	<i>OTHER</i>
Nerazvrstano po kategorijama	2	12,5	<i>Unclassified according to category</i>

Izvor: Baza podataka Uprave za indirektno/neizravno oporezivanje BiH, preuzeta od Agencije za statistiku BiH.
 Source: *Indirect Taxation Authority of B&H database through the medium of Agency for statistics of B&H.*

3.1. UVOZ PO PODRUČJIMA I OBLASTIMA KLASIFIKACIJE DJELATNOSTI KD BiH 2010
IMPORTS ACCORDING TO SECTIONS AND DIVISIONS OF NACE Rev. 2

u hilj. / tis. KM
in 000 KM

	2015	<u>2015</u> 2014	
UKUPNO	10.681.387	103,2	TOTAL
A POLJOPRIVREDA, ŠUMARSTVO I RIBARSTVO	440.296	115,5	AGRICULTURE, FORESTRY AND FISHING
01 Biljna i stoarska proizvodnja, lov i vezane uslužne djelatnosti	430.723	114,7	Crop and animal production, hunting and related service activities
02 Šumarstvo i sječa drva	8.289	192,1	Forestry and logging
03 Ribarstvo	1.284	103,3	Fishing and aquaculture
B VAŃENJE RUDA I KAMENA	448.250	96,9	MINING AND QUARRYING
05 VaŃenje uglja i lignita	300.954	95,4	Mining of coal and lignite
06 VaŃenje sirove nafte i prirodnog plina	115.412	98,5	Extraction of crude petroleum and gas
07 VaŃenje metalnih ruda	8.098	156,7	Mining of metal ores
08 Ostalo rudarstvo i vaŃenje	23.786	94,5	Other mining and quarrying
09 Pomoćne usluž. djelatnosti u rudarstvu	-	-	Mining support service activities
C PRERAĐIVAČKA INDUSTRIJA	9.656.750	102,8	MANUFACTURING
10 Proizvodnja prehrambenih proizvoda	1.094.382	99,5	Manufacture of food products
11 Proizvodnja pića	254.402	112,4	Manufacture of beverages
12 Proizvodnja duhanskih proizvoda	59.276	91,6	Manufacture of tobacco products
13 Proizvodnja tekstila	497.950	105,6	Manufacture of textiles
14 Proizvodnja odjeće	236.402	104,5	Manufacture of wearing apparel
15 Proizvodnja kože i srodnih proizvoda	420.722	104,0	Manufact. of leather and related products
16 Prerada drveta, proizv. roba od drveta, pluta, slame i pletiva (osim namještaja)	125.043	106,5	Manufacture of wood and products of wood, cork, straw (except furniture)
17 Proizvodnja papira i proizvoda od papira	238.162	95,9	Manufact. of paper and paper products
18 Štampa i umnožavanje snimljenih zapisa	1.273	110,2	Printing and reproduction of recorded media
19 Proizvodnja koksa i rafiniranih naftnih proizvoda	869.328	84,5	Manufacture of coke and refined petroleum products
20 Proizvodnja hemijskih proizvoda	867.871	104,4	Manufacture of chemicals

3.1. UVOZ PO PODRUČJIMA I OBLASTIMA KLASIFIKACIJE DJELATNOSTI KD BiH 2010 (nastavak)
IMPORTS ACCORDING TO SECTIONS AND DIVISIONS OF NACE Rev. 2 (continued)

u hilj. / tis. KM
in 000 KM

	2015	<u>2015</u> 2014	
21 Proizvodnja farmaceutskih proizvoda	338.910	109,7	<i>Manufacture of pharmaceutical products</i>
22 Proizvodnja gume i plastike	538.344	107,0	<i>Manufacture of rubber and plastic</i>
23 Proizvodnja ostalih nemetalnih minerala	285.178	100,2	<i>Manufacture of other non-metallic minerals</i>
24 Proizvodnja metala	802.734	110,7	<i>Manufacture of basic metals</i>
25 Proizvodnja metalnih proizvoda, osim strojeva i opreme	482.523	110,2	<i>Manufacture of metal products, except machinery and equipment</i>
26 Proizvodnja računara, elektroničkih i optičkih proizvoda	459.160	103,1	<i>Manufacture of computers, electronic and optical products</i>
27 Proizvodnja električne opreme	417.336	99,6	<i>Manufacture of electrical equipment</i>
28 Proizvodnja strojeva i uređaja, d.n.	757.783	106,9	<i>Manufacture of machinery and equipment, n.e.c.</i>
29 Proizvodnja motornih vozila i prikolica	615.242	108,1	<i>Manufacture of motor vehicles and trailers</i>
30 Proizvodnja ostalih prevoznih sredstava	26.972	115,2	<i>Manufacture of other transport vehicles</i>
31 Proizvodnja namještaja	101.375	95,0	<i>Manufacture of furniture</i>
32 Ostala prerađivačka industrija	166.382	113,9	<i>Other manufacturing</i>
33 Popravak i instalacija mašina i opreme	-	-	<i>Repair and installing of machinery or equipment</i>
D PROIZV. I SNABDIJ. ELEKTR. ENERGIJOM, GASOM/PLINOM, PAROM I KLIMATIZACIJA	86.165	160,8	<i>ELECTRICITY, GAS, STEAM AND AIR CONDITIONING SUPPLY</i>
OSTALO	49.922	85,7	<i>OTHER</i>
Nerazvrstano po kategorijama	4	-	<i>Unclassified according to category</i>

Izvor: Baza podataka Uprave za indirektno/neizravno oporezivanje BiH, preuzeta od Agencije za statistiku BiH.
Source: *Indirect Taxation Authority of B&H database through the medium of Agency for statistics of B&H.*

3.2. UVOZ PO PODRUČJIMA I OBLASTIMA KLASIFIKACIJE DJELATNOSTI KD BiH 2010
IMPORTS ACCORDING TO SECTIONS AND DIVISIONS OF NACE Rev. 2

u hilj. / tis. EUR
in 000 EUR

	2015	<u>2015</u> 2014	
UKUPNO	5.461.306	103,2	TOTAL
A POLJOPRIVREDA, ŠUMARSTVO I RIBARSTVO	225.120	115,5	AGRICULTURE, FORESTRY AND FISHING
01 Biljna i stoarska proizvodnja, lov i vezane uslužne djelatnosti	220.225	114,7	Crop and animal production, hunting and related service activities
02 Šumarstvo i sječa drva	4.238	192,1	Forestry and logging
03 Ribarstvo	656	103,3	Fishing and aquaculture
B VAŃENJE RUDA I KAMENA	229.187	96,9	MINING AND QUARRYING
05 VaŃenje uglja i lignita	153.875	95,4	Mining of coal and lignite
06 VaŃenje sirove nafte i prirodnog plina	59.009	98,5	Extraction of crude petroleum and gas
07 VaŃenje metalnih ruda	4.140	156,7	Mining of metal ores
08 Ostalo rudarstvo i vaŃenje	12.162	94,5	Other mining and quarrying
09 Pomoćne usluž. djelatnosti u rudarstvu	-	-	Mining support service activities
C PRERAĐIVAČKA INDUSTRIJA	4.937.418	102,8	MANUFACTURING
10 Proizvodnja prehrambenih proizvoda	559.549	99,5	Manufacture of food products
11 Proizvodnja pića	130.074	112,4	Manufacture of beverages
12 Proizvodnja duhanskih proizvoda	30.307	91,6	Manufacture of tobacco products
13 Proizvodnja tekstila	254.598	105,6	Manufacture of textiles
14 Proizvodnja odjeće	120.870	104,5	Manufacture of wearing apparel
15 Proizvodnja kože i srodnih proizvoda	215.112	104,0	Manufact. of leather and related products
16 Prerada drveta, proizv. roba od drveta, pluta, slame i pletiva (osim namještaja)	63.933	106,5	Manufacture of wood and products of wood, cork, straw (except furniture)
17 Proizvodnja papira i proizvoda od papira	121.770	95,9	Manufact. of paper and paper products
18 Štampa i umnožavanje snimljenih zapisa	651	110,2	Printing and reproduction of recorded media
19 Proizvodnja koksa i rafiniranih naftnih proizvoda	444.480	84,5	Manufacture of coke and refined petroleum products
20 Proizvodnja hemijskih proizvoda	443.735	104,4	Manufacture of chemicals

3.2. UVOZ PO PODRUČJIMA I OBLASTIMA KLASIFIKACIJE DJELATNOSTI KD BiH 2010 (nastavak)
IMPORTS ACCORDING TO SECTIONS AND DIVISIONS OF NACE Rev. 2 (continued)

u hilj. / tis. EUR
in 000 EUR

	2015	<u>2015</u> 2014	
21 Proizvodnja farmaceutskih proizvoda	173.282	109,7	<i>Manufacture of pharmaceutical products</i>
22 Proizvodnja gume i plastike	275.251	107,0	<i>Manufacture of rubber and plastic</i>
23 Proizvodnja ostalih nemetalnih minerala	145.809	100,2	<i>Manufacture of other non-metallic minerals</i>
24 Proizvodnja metala	410.431	110,7	<i>Manufacture of basic metals</i>
25 Proizvodnja metalnih proizvoda, osim strojeva i opreme	246.710	110,2	<i>Manufacture of metal products, except machinery and equipment</i>
26 Proizvodnja računara, elektroničkih i optičkih proizvoda	234.765	103,1	<i>Manufacture of computers, electronic and optical products</i>
27 Proizvodnja električne opreme	213.381	99,6	<i>Manufacture of electrical equipment</i>
28 Proizvodnja strojeva i uređaja, d.n.	387.448	106,9	<i>Manufacture of machinery and equipment, n.e.c.</i>
29 Proizvodnja motornih vozila i prikolica	314.568	108,1	<i>Manufacture of motor vehicles and trailers</i>
30 Proizvodnja ostalih prevoznih sredstava	13.791	115,2	<i>Manufacture of other transport vehicles</i>
31 Proizvodnja namještaja	51.832	95,0	<i>Manufacture of furniture</i>
32 Ostala prerađivačka industrija	85.070	113,9	<i>Other manufacturing</i>
33 Popravak i instalacija mašina i opreme	-	-	<i>Repair and installing of machinery or equipment</i>
D PROIZV. I SNABDIJ. ELEKTR. ENERGIJOM, GASOM/PLINOM, PAROM I KLIMATIZACIJA	44.055	160,8	<i>ELECTRICITY, GAS, STEAM AND AIR CONDITIONING SUPPLY</i>
OSTALO	25.525	85,7	<i>OTHER</i>
Nerazvrstano po kategorijama	2	-	<i>Unclassified according to category</i>

Izvor: Baza podataka Uprave za indirektno/neizravno oporezivanje BiH, preuzeta od Agencije za statistiku BiH.
Source: *Indirect Taxation Authority of B&H database through the medium of Agency for statistics of B&H.*

4.1. IZVOZ PO SEKTORIMA I ODSJECIMA SMTK - Rev 4
EXPORTS BY SECTIONS AND DIVISIONS OF THE SITC - Rev 4

u hilj./tis. KM
in 000 KM

	2015	<u>2015</u> 2014	
UKUPNO	6.148.081	106,4	TOTAL
0 HRANA I ŽIVE ŽIVOTINJE	341.334	154,5	FOOD AND LIVE ANIMALS
00 Žive životinje	1.428	111,0	Live animals
01 Meso i mesne prera evine	144.147	241,2	Meat and meat preparations
02 Mlijeko, mlije ne prera evine i jaja	43.174	109,7	Dairy products and birds' eggs
03 Ribe, vodozemci i njihove prera evine	5.056	131,6	Fish, crustaceans, molluscs and preparations thereof
04 Žitarice i proizvodi od žitarica	37.398	119,0	Cereals and cereal preparations
05 Vo e i povr e	83.408	136,5	Vegetables and fruit
06 Še er, še erne prera evine i med	529	105,6	Sugar, sugar preparations and honey
07 Kafa, aj, kakao i za ini	12.163	116,6	Coffee, tea, cocoa, spices and manufactures thereof
08 Hrana za životinje	1.586	170,0	Feeding stuff for animals
09 Ostali jestivi proizvodi	12.445	101,7	Miscellaneous edible products
1 PI A I DUHAN	38.682	85,7	BEVERAGES AND TOBACCO
11 Pi a	27.770	93,8	Beverages
12 Duhan i proizvodi od duhana	10.912	70,3	Tobacco and tobacco products
2 SIROVE MATERIJNE NEJESTIVE OSIM GORIVA	462.263	94,3	INEDIBLE RAW MATERIALS EXCEPT FUEL
21 Sirove kože i sirovo krzno	63.030	113,1	Hides, skins and furskins, raw
22 Uljano sjemenje i plodovi	222	133,7	Oil seeds and oleaginous fruits
23 Sirovi i sinteti ki kau uk	39	69,6	Crude rubber (including synthetic and reclaimed)
24 Drvo i pluta	234.627	101,6	Cork and wood
25 Celuloza i papirni otpaci	3.114	123,2	Pulp and waste paper
26 Sirova tekstilna vlakna i njihovi otpaci	755	87,1	Crude textile fibres and their wastes
27 Prirodna ubriva i minerali osim goriva	30.511	107,5	Crude fertilizers and minerals except fuels
28 Metalne rude i otpaci od metala	122.357	74,2	Metalliferous ores and metal scrap
29 Sirovine biljne i životinjske, ostale	7.608	111,3	Crude animal and vegetable materials, n.e.s.
3 MINERALNA GORIVA I MAZIVA	406.111	96,2	MINERAL FUELS AND LUBRICANTS
32 Ugalj, koks i briketi	133.389	85,6	Coal, coke and briquettes
33 Nafta i derivati od nafte	49.017	68,6	Petroleum, petroleum products
34 Prirodni i industrijski gas	42	31,3	Gas, natural and manufactured

4.1. IZVOZ PO SEKTORIMA I ODSJECIMA SMTK - Rev 4 (nastavak)
EXPORTS BY SECTIONS AND DIVISIONS OF THE SITC - Rev 4 (continued)

u hilj./tis. KM
in 000 KM

	2015	<u>2015</u> 2014	
35 Elektri na energija	223.663	115,0	<i>Electricity</i>
4 ŽIVOTINJSKA I BILJNA ULJA I MASTI	117	45,9	<i>ANIMAL AND VEGETABLE OILS AND FATS</i>
41 Životinjska ulja i masti	-	-	<i>Animal oils and fats</i>
42 Biljna ulja i masti, sirova i rafinirana	117	45,9	<i>Vegetable fats and oils, crude, refined or fractionated</i>
43 Prera ena biljna i životinj. ulja i masno e	-	-	<i>Processed animal & vegetable oils & fats</i>
5 HEMIJSKI/KEMIJSKI PROIZVODI	501.274	114,7	<i>CHEMICAL PRODUCTS</i>
51 Organske hemikalije	18.518	95,3	<i>Organic chemicals</i>
52 Anorganske hemikalije	272.352	120,0	<i>Inorganic chemicals</i>
53 Boje i štavila	12.276	110,9	<i>Dyeing, tanning and colouring materials</i>
54 Medicinski i farmaceutski proizvodi	86.841	96,8	<i>Medical and pharmaceutical products</i>
55 Toaletni proizvodi i proizvodi za iš enje	14.161	97,7	<i>Toilet, polishing, cleaning and perfume materials</i>
56 Vješta ka ubriva	20.107	179,8	<i>Processed fertilizers</i>
57 Plasti ne mase u primarnim oblicima	7.941	122,0	<i>Plastics in primary forms</i>
58 Plasti ne mase u ostalim oblicima, osim primarnih	41.934	109,7	<i>Plastics in non-primary forms</i>
59 Ostale hemikalije	27.144	141,0	<i>Chemicals, n.e.s.</i>
6 INDUSTRIJSKI PROIZVODI RAZVRSTANI PREMA MATERIJALU	1.608.683	101,4	<i>MANUFACTURES CLASSIFIED BY MATERIAL</i>
61 Koža, krzno i proizvodi od kože i krzna	55.129	122,3	<i>Leather, leather manufactures and dressed furskins</i>
62 Guma i gumeni proizvodi	3.971	87,2	<i>Rubber manufactures, n.e.s.</i>
63 Proizvodi od drveta i pluta osim namještaja	88.260	114,7	<i>Cork and wood manufactures (excluding furniture)</i>
64 Papir, ljepenka i ostali sli ni proizvodi	145.646	117,5	<i>Paper, paperboard and articles thereof and of paper pulp</i>
65 Predivo, tkanine i tekstilni proizvodi	46.907	200,9	<i>Textile yarn, fabrics, made-up articles and related products</i>
66 Proizvodi od nemetalnih minerala	59.966	84,0	<i>Non-metallic mineral manufactures</i>
67 Željezo i elik	392.628	87,7	<i>Iron and steel</i>
68 Obojeni metali	447.091	96,7	<i>Non-ferrous metals</i>
69 Metalni proizvodi	369.085	111,6	<i>Manufactures of metals</i>
7 MAŠINE/STROJEVI I TRANSPORTNI URE AJI	1.046.359	107,7	<i>MACHINERY AND TRANSPORT EQUIPMENT</i>
71 Pogonske mašine i oprema	154.493	106,3	<i>Power generating machinery and equipment</i>
72 Mašine specijalizirane za pojedine industrije	52.938	88,7	<i>Machinery specialized for particular industries</i>
73 Mašine za obradu metala	23.778	113,5	<i>Metal working machinery</i>
74 Ostale industrijske mašine	268.067	100,4	<i>General industrial machinery, machine parts and equipment</i>
75 Mašine za automatsku obradu podataka, i za kancelarije	10.485	100,7	<i>Office machines and automatic data processing machines</i>
76 Telekomunikacijski aparati i aparati za snimanje zvuka	11.960	280,8	<i>Telecommunications and sound recording apparatus</i>

4.1. IZVOZ PO SEKTORIMA I ODSJECIMA SMTK - Rev 4 (nastavak)
EXPORTS BY SECTIONS AND DIVISIONS OF THE SITC - Rev 4 (continued)

u hilj./tis. KM
in 000 KM

	2015	<u>2015</u> 2014	
77 Elektri ne mašine, aparati i ure aji	238.215	129,1	<i>Electrical machinery, apparatus, appliances and parts</i>
78 Drumska vozila	285.068	103,0	<i>Road vehicles</i>
79 Ostala transportna vozila	1.355	54,9	<i>Other transport equipment</i>
8 RAZNI INDUSTRIJSKI PROIZVODI	1.743.002	108,6	<i>MISCELLANEOUS MANUFACTURED GOODS</i>
81 Montažne zgrade, sanitarni, rasvjetni i grija i ure aji	69.729	133,1	<i>Fabricated buildings; sanitary, heating, lighting equipment</i>
82 Namještaj i njegovi dijelovi	699.566	101,8	<i>Furniture; bedding, mattresses and similar furnishings</i>
83 Torbe, tašne, neseseri i sli ni proizvodi	9.556	120,1	<i>Travel goods, handbags and similar containers</i>
84 Odje a	323.820	118,2	<i>Articles of apparel and clothing accessories</i>
85 Obu a	284.886	94,0	<i>Footwear</i>
87 Nau ni i kontrolni instrumenti	10.589	109,8	<i>Professional, scientific and controlling instruments</i>
88 Fotografski i opti ki proizvodi, satovi	704	184,8	<i>Photographic and optical equipment; watches and clocks</i>
89 Ostali industrijski proizvodi	344.152	127,4	<i>Miscellaneous manufactured articles, n.e.s.</i>
9 PROIZVODI, NERAZVRSTANI PO KATEGORIJAMA	256	15,2	<i>PRODUCTS, UNCLASSIFIED ACCORDING TO CATEGORY</i>

Izvor: Baza podataka Uprave za indirektno/neizravno oporezivanje BiH, preuzeta od Agencije za statistiku BiH.
 Source: Indirect Taxation Authority of B&H database through the medium of Agency for statistics of B&H.

4.2 IZVOZ PO SEKTORIMA I ODSJECIMA SMTK - Rev 4
EXPORTS BY SECTIONS AND DIVISIONS OF THE SITC - Rev 4

u hilj./tis. EUR
in 000 EUR

	2015	<u>2015</u> 2014	
UKUPNO	3.143.464	106,4	TOTAL
0 HRANA I ŽIVE ŽIVOTINJE	174.521	154,5	FOOD AND LIVE ANIMALS
00 Žive životinje	730	111,0	Live animals
01 Meso i mesne prera evine	73.701	241,2	Meat and meat preparations
02 Mlijeko, mlije ne prera evine i jaja	22.075	109,7	Dairy products and birds' eggs
03 Ribe, vodozemci i njihove prera evine	2.585	131,6	Fish, crustaceans, molluscs and preparations thereof
04 Žitarice i proizvodi od žitarica	19.121	119,0	Cereals and cereal preparations
05 Vo e i povr e	42.646	136,5	Vegetables and fruit
06 Še er, še erne prera evine i med	270	105,6	Sugar, sugar preparations and honey
07 Kafa, aj, kakao i za ini	6.219	116,6	Coffee, tea, cocoa, spices and manufactures thereof
08 Hrana za životinje	811	170,0	Feeding stuff for animals
09 Ostali jestivi proizvodi	6.363	101,7	Miscellaneous edible products
1 PI A I DUHAN	19.778	85,7	BEVERAGES AND TOBACCO
11 Pi a	14.199	93,8	Beverages
12 Duhan i proizvodi od duhana	5.579	70,3	Tobacco and tobacco products
2 SIROVE MATERIJNE NEJESTIVE OSIM GORIVA	236.351	94,3	INEDIBLE RAW MATERIALS EXCEPT FUEL
21 Sirove kože i sirovo krzno	32.227	113,1	Hides, skins and furskins, raw
22 Uljano sjemenje i plodovi	114	133,7	Oil seeds and oleaginous fruits
23 Sirovi i sinteti ki kau uk	20	69,6	Crude rubber (including synthetic and reclaimed)
24 Drvo i pluta	119.963	101,6	Cork and wood
25 Celuloza i papirni otpaci	1.592	123,2	Pulp and waste paper
26 Sirova tekstilna vlakna i njihovi otpaci	386	87,1	Crude textile fibres and their wastes
27 Prirodna ubriva i minerali osim goriva	15.600	107,5	Crude fertilizers and minerals except fuels
28 Metalne rude i otpaci od metala	62.560	74,2	Metalliferous ores and metal scrap
29 Sirovine biljne i životinjske, ostale	3.890	111,3	Crude animal and vegetable materials, n.e.s.
3 MINERALNA GORIVA I MAZIVA	207.641	96,2	MINERAL FUELS AND LUBRICANTS
32 Ugalj, koks i briketi	68.201	85,6	Coal, coke and briquettes
33 Nafta i derivati od nafte	25.062	68,6	Petroleum, petroleum products
34 Prirodni i industrijski gas	21	31,3	Gas, natural and manufactured

4.2 IZVOZ PO SEKTORIMA I ODSJECIMA SMTK - Rev 4 (nastavak)
EXPORTS BY SECTIONS AND DIVISIONS OF THE SITC - Rev 4 (continued)

u hilj./tis. EUR
in 000 EUR

	2015	<u>2015</u> 2014	
35 Elektri na energija	114.357	115,0	<i>Electricity</i>
4 ŽIVOTINJSKA I BILJNA ULJA I MASTI	60	45,9	<i>ANIMAL AND VEGETABLE OILS AND FATS</i>
41 Životinjska ulja i masti	-	-	<i>Animal oils and fats</i>
42 Biljna ulja i masti, sirova i rafinirana	60	45,9	<i>Vegetable fats and oils, crude, refined or fractionated</i>
43 Prerađena biljna i životinj. ulja i masno e	-	-	<i>Processed animal & vegetable oils & fats</i>
5 HEMIJSKI/KEMIJSKI PROIZVODI	256.297	114,7	<i>CHEMICAL PRODUCTS</i>
51 Organske hemikalije	9.468	95,3	<i>Organic chemicals</i>
52 Anorganske hemikalije	139.251	120,0	<i>Inorganic chemicals</i>
53 Boje i štavila	6.277	110,9	<i>Dyeing, tanning and colouring materials</i>
54 Medicinski i farmaceutski proizvodi	44.401	96,8	<i>Medical and pharmaceutical products</i>
55 Toaletni proizvodi i proizvodi za iš enje	7.240	97,7	<i>Toilet, polishing, cleaning and perfume materials</i>
56 Vješta ka ubriva	10.281	179,8	<i>Processed fertilizers</i>
57 Plasti ne mase u primarnim oblicima	4.060	122,0	<i>Plastics in primary forms</i>
58 Plasti ne mase u ostalim oblicima, osim primarnih	21.441	109,7	<i>Plastics in non-primary forms</i>
59 Ostale hemikalije	13.879	141,0	<i>Chemicals, n.e.s.</i>
6 INDUSTRIJSKI PROIZVODI RAZVRSTANI PREMA MATERIJALU	822.507	101,4	<i>MANUFACTURES CLASSIFIED BY MATERIAL</i>
61 Koža, krzno i proizvodi od kože i krzna	28.187	122,3	<i>Leather, leather manufactures and dressed furskins</i>
62 Guma i gumeni proizvodi	2.030	87,2	<i>Rubber manufactures, n.e.s.</i>
63 Proizvodi od drveta i pluta osim namještaja	45.127	114,7	<i>Cork and wood manufactures (excluding furniture)</i>
64 Papir, ljepenka i ostali sli ni proizvodi	74.468	117,5	<i>Paper, paperboard and articles thereof and of paper pulp</i>
65 Predivo, tkanine i tekstilni proizvodi	23.983	200,9	<i>Textile yarn, fabrics, made-up articles and related products</i>
66 Proizvodi od nemetalnih minerala	30.660	84,0	<i>Non-metallic mineral manufactures</i>
67 Željezo i elik	200.748	87,7	<i>Iron and steel</i>
68 Obojeni metali	228.594	96,7	<i>Non-ferrous metals</i>
69 Metalni proizvodi	188.710	111,6	<i>Manufactures of metals</i>
7 MAŠINE/STROJEVI I TRANSPORTNI URE AJI	534.995	107,7	<i>MACHINERY AND TRANSPORT EQUIPMENT</i>
71 Pogonske mašine i oprema	78.991	106,3	<i>Power generating machinery and equipment</i>
72 Mašine specijalizirane za pojedine industrije	27.067	88,7	<i>Machinery specialized for particular industries</i>
73 Mašine za obradu metala	12.157	113,5	<i>Metal working machinery</i>
74 Ostale industrijske mašine	137.060	100,4	<i>General industrial machinery, machine parts and equipment</i>
75 Mašine za automatsku obradu podataka, i za kancelarije	5.361	100,7	<i>Office machines and automatic data processing machines</i>
76 Telekomunikacijski aparati i aparati za snimanje zvuka	6.115	280,8	<i>Telecommunications and sound recording apparatus</i>

4.2 IZVOZ PO SEKTORIMA I ODSJECIMA SMTK - Rev 4 (nastavak)
EXPORTS BY SECTIONS AND DIVISIONS OF THE SITC - Rev 4 (continued)

u hilj./tis. EUR
in 000 EUR

	2015	<u>2015</u> 2014	
77 Elektri ne mašine, aparati i ure aji	121.797	129,1	<i>Electrical machinery, apparatus, appliances and parts</i>
78 Drumska vozila	145.753	103,0	<i>Road vehicles</i>
79 Ostala transportna vozila	693	54,9	<i>Other transport equipment</i>
8 RAZNI INDUSTRIJSKI PROIZVODI	891.183	108,6	<i>MISCELLANEOUS MANUFACTURED GOODS</i>
81 Montažne zgrade, sanitarni, rasvjetni i grijai ure aji	35.652	133,1	<i>Fabricated buildings; sanitary, heating, lighting equipment</i>
82 Namještaj i njegovi dijelovi	357.682	101,8	<i>Furniture; bedding, mattresses and similar furnishings</i>
83 Torbe, tašne, neseseri i sli ni proizvodi	4.886	120,1	<i>Travel goods, handbags and similar containers</i>
84 Odje a	165.567	118,2	<i>Articles of apparel and clothing accessories</i>
85 Obu a	145.660	94,0	<i>Footwear</i>
87 Nau ni i kontrolni instrumenti	5.414	109,8	<i>Professional, scientific and controlling instruments</i>
88 Fotografski i opti ki proizvodi, satovi	360	184,8	<i>Photographic and optical equipment; watches and clocks</i>
89 Ostali industrijski proizvodi	175.962	127,4	<i>Miscellaneous manufactured articles, n.e.s.</i>
9 PROIZVODI, NERAZVRSTANI PO KATEGORIJAMA	131	15,2	<i>PRODUCTS, UNCLASSIFIED ACCORDING TO CATEGORY</i>

Izvor: Baza podataka Uprave za indirektno/neizravno oporezivanje BiH, preuzeta od Agencije za statistiku BiH.
 Source: Indirect Taxation Authority of B&H database through the medium of Agency for statistics of B&H.

5.1. UVOZ PO SEKTORIMA I ODSJECIMA SMTK - Rev 4
IMPORTS BY SECTIONS AND DIVISIONS OF THE SITC - Rev 4

u hilj./tis. KM
in 000 KM

	2015	<u>2015</u> 2014	
UKUPNO	10.681.387	103,2	TOTAL
0 HRANA I ŽIVE ŽIVOTINJE	1.380.987	105,0	FOOD AND LIVE ANIMALS
00 Žive životinje	77.157	174,3	Live animals
01 Meso i mesne prera evine	205.594	111,5	Meat and meat preparations
02 Mlijeko, mlije ne prera evine i jaja	135.967	94,8	Dairy products and birds' eggs
03 Ribe, vodozemci i njihove prera evine	41.922	96,7	Fish, crustaceans, molluscs and preparations thereof
04 Žitarice i proizvodi od žitarica	217.590	100,0	Cereals and cereal preparations
05 Vo e i povr e	215.499	106,8	Vegetables and fruit
06 Še er, še erne prera evine i med	34.339	80,9	Sugar, sugar preparations and honey
07 Kafa, aj, kakao i za ini	185.680	106,6	Coffee, tea, cocoa, spices and manufactures thereof
08 Hrana za životinje	80.070	104,1	Feeding stuff for animals
09 Ostali jestivi proizvodi	187.169	100,3	Miscellaneous edible products
1 PI A I DUHAN	317.999	108,6	BEVERAGES AND TOBACCO
11 Pi a	250.626	112,4	Beverages
12 Duhan i proizvodi od duhana	67.373	96,3	Tobacco and tobacco products
2 SIROVE MATERIJNE NEJESTIVE OSIM GORIVA	240.859	97,7	INEDIBLE RAW MATERIALS EXCEPT FUEL
21 Sirove kože i sirovo krzno	45.250	63,8	Hides, skins and furskins, raw
22 Uljano sjemenje i plodovi	7.678	161,2	Oil seeds and oleaginous fruits
23 Sirovi i sinteti ki kau uk	1.047	94,1	Crude rubber (including synthetic and reclaimed)
24 Drvo i pluta	27.922	132,1	Cork and wood
25 Celuloza i papirni otpaci	2.583	99,5	Pulp and waste paper
26 Sirova tekstilna vlakna i njihovi otpaci	8.085	129,8	Crude textile fibres and their wastes
27 Prirodna ubriva i minerali osim goriva	23.446	92,6	Crude fertilizers and minerals except fuels
28 Metalne rude i otpaci od metala	102.681	109,0	Metalliferous ores and metal scrap
29 Sirovine biljne i životinjske, ostale	22.167	109,5	Crude animal and vegetable materials, n.e.s.
3 MINERALNA GORIVA I MAZIVA	1.378.310	90,6	MINERAL FUELS AND LUBRICANTS
32 Ugalj, koks i briketi	304.452	95,2	Coal, coke and briquettes
33 Nafta i derivati od nafte	824.144	85,2	Petroleum, petroleum products
34 Prirodni i industrijski gas	163.549	90,7	Gas, natural and manufactured

5.1. UVOZ PO SEKTORIMA I ODSJECIMA SMTK - Rev 4 (nastavak)
IMPORTS BY SECTIONS AND DIVISIONS OF THE SITC - Rev 4 (continued)

u hilj./tis. KM
in 000 KM

	2015	<u>2015</u> 2014	
35 Elektri na energija	86.165	160,8	<i>Electricity</i>
4 ŽIVOTINJSKA I BILJNA ULJA I MASTI	61.755	101,4	<i>ANIMAL AND VEGETABLE OILS AND FATS</i>
41 Životinjska ulja i masti	2.094	93,7	<i>Animal oils and fats</i>
42 Biljna ulja i masti, sirova i rafinirana	54.722	102,0	<i>Vegetable fats and oils, crude, refined or fractionated</i>
43 Prerađena biljna i životinj. ulja i masno e	4.939	97,9	<i>Processed animal & vegetable oils & fats</i>
5 HEMIJSKI/KEMIJSKI PROIZVODI	1.438.502	105,9	<i>CHEMICAL PRODUCTS</i>
51 Organske hemikalije	29.049	106,2	<i>Organic chemicals</i>
52 Anorganske hemikalije	56.387	113,9	<i>Inorganic chemicals</i>
53 Boje i štavila	105.060	96,6	<i>Dyeing, tanning and colouring materials</i>
54 Medicinski i farmaceutski proizvodi	342.145	109,5	<i>Medical and pharmaceutical products</i>
55 Toaletni proizvodi i proizvodi za išenje	273.061	100,0	<i>Toilet, polishing, cleaning and perfume materials</i>
56 Vještačka ubriva	23.965	106,2	<i>Processed fertilizers</i>
57 Plastične mase u primarnim oblicima	207.256	104,2	<i>Plastics in primary forms</i>
58 Plastične mase u ostalim oblicima, osim primarnih	250.556	108,7	<i>Plastics in non-primary forms</i>
59 Ostale hemikalije	151.023	111,4	<i>Chemicals, n.e.s.</i>
6 INDUSTRIJSKI PROIZVODI RAZVRSTANI PREMA MATERIJALU	2.631.864	105,3	<i>MANUFACTURES CLASSIFIED BY MATERIAL</i>
61 Koža, krzno i proizvodi od kože i krzna	271.806	102,3	<i>Leather, leather manufactures and dressed furskins</i>
62 Guma i gumeni proizvodi	115.167	103,3	<i>Rubber manufactures, n.e.s.</i>
63 Proizvodi od drveta i pluta osim namještaja	104.042	105,1	<i>Cork and wood manufactures (excluding furniture)</i>
64 Papir, ljepenka i ostali slični proizvodi	228.460	96,3	<i>Paper, paperboard and articles thereof and of paper pulp</i>
65 Predivo, tkanine i tekstilni proizvodi	515.911	106,9	<i>Textile yarn, fabrics, made-up articles and related products</i>
66 Proizvodi od nemetalnih minerala	265.556	100,4	<i>Non-metallic mineral manufactures</i>
67 Željezo i elik	370.221	110,0	<i>Iron and steel</i>
68 Obojeni metali	321.042	112,5	<i>Non-ferrous metals</i>
69 Metalni proizvodi	439.659	105,3	<i>Manufactures of metals</i>
7 MAŠINE/STROJEVI I TRANSPORTNI UREĐAJI	2.189.325	106,3	<i>MACHINERY AND TRANSPORT EQUIPMENT</i>
71 Pogonske mašine i oprema	82.455	146,5	<i>Power generating machinery and equipment</i>
72 Mašine specijalizirane za pojedine industrije	231.505	101,4	<i>Machinery specialized for particular industries</i>
73 Mašine za obradu metala	57.372	94,3	<i>Metal working machinery</i>
74 Ostale industrijske mašine	419.850	112,2	<i>General industrial machinery, machine parts and equipment</i>
75 Mašine za automatsku obradu podataka, i za kancelarije	132.710	93,3	<i>Office machines and automatic data processing machines</i>
76 Telekomunikacijski aparati i aparati za snimanje zvuka	241.575	104,1	<i>Telecommunications and sound recording apparatus</i>

5.1. UVOZ PO SEKTORIMA I ODSJECIMA SMTK - Rev 4 (nastavak)
IMPORTS BY SECTIONS AND DIVISIONS OF THE SITC - Rev 4 (continued)

u hilj./tis. KM
in 000 KM

	2015	<u>2015</u> 2014	
77 Elektri ne mašine, aparati i ure aji	381.027	103,2	<i>Electrical machinery, apparatus, appliances and parts</i>
78 Drumska vozila	625.866	107,3	<i>Road vehicles</i>
79 Ostala transportna vozila	16.965	124,4	<i>Other transport equipment</i>
8 RAZNI INDUSTRIJSKI PROIZVODI	1.041.780	104,4	<i>MISCELLANEOUS MANUFACTURED GOODS</i>
81 Montažne zgrade, sanitarni, rasvjetni i grija i ure aji	61.128	101,2	<i>Fabricated buildings; sanitary, heating, lighting equipment</i>
82 Namještaj i njegovi dijelovi	110.892	95,0	<i>Furniture; bedding, mattresses and similar furnishings</i>
83 Torbe, tašne, neseseri i sli ni proizvodi	20.156	111,9	<i>Travel goods, handbags and similar containers</i>
84 Odje a	238.826	104,1	<i>Articles of apparel and clothing accessories</i>
85 Obu a	165.861	103,1	<i>Footwear</i>
87 Nau ni i kontrolni instrumenti	109.566	112,5	<i>Professional, scientific and controlling instruments</i>
88 Fotografski i opti ki proizvodi, satovi	20.165	105,1	<i>Photographic and optical equipment; watches and clocks</i>
89 Ostali industrijski proizvodi	315.186	106,4	<i>Miscellaneous manufactured articles, n.e.s.</i>
9 PROIZVODI, NERAZVRSTANI PO KATEGORIJAMA	6	5,2	<i>PRODUCTS, UNCLASSIFIED ACCORDING TO CATEGORY</i>

Izvor: Baza podataka Uprave za indirektno/neizravno oporezivanje BiH, preuzeta od Agencije za statistiku BiH.
 Source: *Indirect Taxation Authority of B&H database through the medium of Agency for statistics of B&H.*

5.2. UVOZ PO SEKTORIMA I ODSJECIMA SMTK - Rev 4
IMPORTS BY SECTIONS AND DIVISIONS OF THE SITC - Rev 4

u hilj./tis. EUR
in 000 EUR

	2015	<u>2015</u> 2014	
UKUPNO	5.461.306	103,2	TOTAL
0 HRANA I ŽIVE ŽIVOTINJE	706.087	105,0	FOOD AND LIVE ANIMALS
00 Žive životinje	39.450	174,3	Live animals
01 Meso i mesne prera evine	105.119	111,5	Meat and meat preparations
02 Mlijeko, mlije ne prera evine i jaja	69.519	94,8	Dairy products and birds' eggs
03 Ribe, vodozemci i njihove prera evine	21.434	96,7	Fish, crustaceans, molluscs and preparations thereof
04 Žitarice i proizvodi od žitarica	111.252	100,0	Cereals and cereal preparations
05 Vo e i povr e	110.183	106,8	Vegetables and fruit
06 Še er, še erne prera evine i med	17.557	80,9	Sugar, sugar preparations and honey
07 Kafa, aj, kakao i za ini	94.937	106,6	Coffee, tea, cocoa, spices and manufactures thereof
08 Hrana za životinje	40.939	104,1	Feeding stuff for animals
09 Ostali jestivi proizvodi	95.698	100,3	Miscellaneous edible products
1 PI A I DUHAN	162.590	108,6	BEVERAGES AND TOBACCO
11 Pi a	128.143	112,4	Beverages
12 Duhan i proizvodi od duhana	34.447	96,3	Tobacco and tobacco products
2 SIROVE MATERIJNE NEJESTIVE OSIM GORIVA	123.149	97,7	INEDIBLE RAW MATERIALS EXCEPT FUEL
21 Sirove kože i sirovo krzno	23.136	63,8	Hides, skins and furskins, raw
22 Uljano sjemenje i plodovi	3.926	161,2	Oil seeds and oleaginous fruits
23 Sirovi i sinteti ki kau uk	535	94,1	Crude rubber (including synthetic and reclaimed)
24 Drvo i pluta	14.276	132,1	Cork and wood
25 Celuloza i papirni otpaci	1.321	99,5	Pulp and waste paper
26 Sirova tekstilna vlakna i njihovi otpaci	4.134	129,8	Crude textile fibres and their wastes
27 Prirodna ubriva i minerali osim goriva	11.988	92,6	Crude fertilizers and minerals except fuels
28 Metalne rude i otpaci od metala	52.500	109,0	Metalliferous ores and metal scrap
29 Sirovine biljne i životinjske, ostale	11.334	109,5	Crude animal and vegetable materials, n.e.s.
3 MINERALNA GORIVA I MAZIVA	704.719	90,6	MINERAL FUELS AND LUBRICANTS
32 Ugalj, koks i briketi	155.664	95,2	Coal, coke and briquettes
33 Nafta i derivati od nafte	421.378	85,2	Petroleum, petroleum products
34 Prirodni i industrijski gas	83.621	90,7	Gas, natural and manufactured

5.2. UVOZ PO SEKTORIMA I ODSJECIMA SMTK - Rev 4 (nastavak)
IMPORTS BY SECTIONS AND DIVISIONS OF THE SITC - Rev 4 (continued)

u hilj./tis. EUR
in 000 EUR

	2015	<u>2015</u> 2014	
35 Elektri na energija	44.055	160,8	<i>Electricity</i>
4 ŽIVOTINJSKA I BILJNA ULJA I MASTI	31.575	101,4	<i>ANIMAL AND VEGETABLE OILS AND FATS</i>
41 Životinjska ulja i masti	1.071	93,7	<i>Animal oils and fats</i>
42 Biljna ulja i masti, sirova i rafinirana	27.979	102,0	<i>Vegetable fats and oils, crude, refined or fractionated</i>
43 Prerađena biljna i životinj. ulja i masno e	2.525	97,9	<i>Processed animal & vegetable oils & fats</i>
5 HEMIJSKI/KEMIJSKI PROIZVODI	735.494	105,9	<i>CHEMICAL PRODUCTS</i>
51 Organske hemikalije	14.853	106,2	<i>Organic chemicals</i>
52 Anorganske hemikalije	28.830	113,9	<i>Inorganic chemicals</i>
53 Boje i štavila	53.716	96,6	<i>Dyeing, tanning and colouring materials</i>
54 Medicinski i farmaceutski proizvodi	174.936	109,5	<i>Medical and pharmaceutical products</i>
55 Toaletni proizvodi i proizvodi za išenje	139.614	100,0	<i>Toilet, polishing, cleaning and perfume materials</i>
56 Vještačka ubriva	12.253	106,2	<i>Processed fertilizers</i>
57 Plastične mase u primarnim oblicima	105.968	104,2	<i>Plastics in primary forms</i>
58 Plastične mase u ostalim oblicima, osim primarnih	128.107	108,7	<i>Plastics in non-primary forms</i>
59 Ostale hemikalije	77.217	111,4	<i>Chemicals, n.e.s.</i>
6 INDUSTRIJSKI PROIZVODI RAZVRSTANI PREMA MATERIJALU	1.345.651	105,3	<i>MANUFACTURES CLASSIFIED BY MATERIAL</i>
61 Koža, krzno i proizvodi od kože i krzna	138.972	102,3	<i>Leather, leather manufactures and dressed furskins</i>
62 Guma i gumeni proizvodi	58.884	103,3	<i>Rubber manufactures, n.e.s.</i>
63 Proizvodi od drveta i pluta osim namještaja	53.196	105,1	<i>Cork and wood manufactures (excluding furniture)</i>
64 Papir, ljepenka i ostali slični proizvodi	116.810	96,3	<i>Paper, paperboard and articles thereof and of paper pulp</i>
65 Predivo, tkanine i tekstilni proizvodi	263.781	106,9	<i>Textile yarn, fabrics, made-up articles and related products</i>
66 Proizvodi od nemetalnih minerala	135.777	100,4	<i>Non-metallic mineral manufactures</i>
67 Željezo i elik	189.291	110,0	<i>Iron and steel</i>
68 Obojeni metali	164.146	112,5	<i>Non-ferrous metals</i>
69 Metalni proizvodi	224.794	105,3	<i>Manufactures of metals</i>
7 MAŠINE/STROJEVI I TRANSPORTNI UREĐAJI	1.119.384	106,3	<i>MACHINERY AND TRANSPORT EQUIPMENT</i>
71 Pogonske mašine i oprema	42.159	146,5	<i>Power generating machinery and equipment</i>
72 Mašine specijalizirane za pojedine industrije	118.367	101,4	<i>Machinery specialized for particular industries</i>
73 Mašine za obradu metala	29.334	94,3	<i>Metal working machinery</i>
74 Ostale industrijske mašine	214.666	112,2	<i>General industrial machinery, machine parts and equipment</i>
75 Mašine za automatsku obradu podataka, i za kancelarije	67.854	93,3	<i>Office machines and automatic data processing machines</i>
76 Telekomunikacijski aparati i aparati za snimanje zvuka	123.515	104,1	<i>Telecommunications and sound recording apparatus</i>

5.2. UVOZ PO SEKTORIMA I ODSJECIMA SMTK - Rev 4 (nastavak)
IMPORTS BY SECTIONS AND DIVISIONS OF THE SITC - Rev 4 (continued)

u hilj./tis. EUR
in 000 EUR

	2015	<u>2015</u> 2014	
77 Elektri ne mašine, aparati i ure aji	194.816	103,2	<i>Electrical machinery, apparatus, appliances and parts</i>
78 Drumska vozila	320.000	107,3	<i>Road vehicles</i>
79 Ostala transportna vozila	8.674	124,4	<i>Other transport equipment</i>
8 RAZNI INDUSTRIJSKI PROIZVODI	532.654	104,4	<i>MISCELLANEOUS MANUFACTURED GOODS</i>
81 Montažne zgrade, sanitarni, rasvjetni i grijai ure aji	31.254	101,2	<i>Fabricated buildings; sanitary, heating, lighting equipment</i>
82 Namještaj i njegovi dijelovi	56.698	95,0	<i>Furniture; bedding, mattresses and similar furnishings</i>
83 Torbe, tašne, neseseri i sli ni proizvodi	10.306	111,9	<i>Travel goods, handbags and similar containers</i>
84 Odje a	122.110	104,1	<i>Articles of apparel and clothing accessories</i>
85 Obu a	84.803	103,1	<i>Footwear</i>
87 Nau ni i kontrolni instrumenti	56.020	112,5	<i>Professional, scientific and controlling instruments</i>
88 Fotografski i opti ki proizvodi, satovi	10.310	105,1	<i>Photographic and optical equipment; watches and clocks</i>
89 Ostali industrijski proizvodi	161.152	106,4	<i>Miscellaneous manufactured articles, n.e.s.</i>
9 PROIZVODI, NERAZVRSTANI PO KATEGORIJAMA	3	5,2	<i>PRODUCTS, UNCLASSIFIED ACCORDING TO CATEGORY</i>

Izvor: Baza podataka Uprave za indirektno/neizravno oporezivanje BiH, preuzeta od Agencije za statistiku BiH.
 Source: Indirect Taxation Authority of B&H database through the medium of Agency for statistics of B&H.

6.1. IZVOZ PREMA ME UNARODNOJ KLASIFIKACIJI EKONOMSKE NAMJENE PROIZVODA (BEC) Rev. 4
EXPORTS ACCORDING TO CLASSIFICATION BY ECONOMIC CATEGORIES (BEC) Rev. 4

u hilj. / tis. KM
in 000 KM

	2015	<u>2015</u> 2014	
UKUPNO	6.148.081	106,4	TOTAL
01 HRANA I PIJE	367.351	147,2	FOOD AND BEVERAGES
02 INDUSTRIJSKI MATERIJALI	3.070.318	102,5	INDUSTRIAL SUPPLIES
03 GORIVA I MAZIVA	395.013	101,7	FUELS AND LUBRICANTS
04 KAPITALNI PROIZVODI (OSIM PREVOZNIH SREDSTAVA) DIJELOVI I PRIBOR	526.181	104,9	CAPITAL GOODS (EXC. TRANSPORT EQUIPMENT), PARTS AND ACCESSORIES
05 PRIJEVOZNA SREDSTVA, NJIHOVI DIJELOVI I PRIBOR	444.783	105,6	TRANSPORT EQUIPMENT, PARTS AND ACCESSORIES THEREOF
06 PROIZVODI ZA ŠIROKU POTROŠNJU	1.210.400	106,9	CONSUMER GOODS
07 PROIZVODI, DRUGDJE NESPOMENUTI	134.035	146,2	GOODS N.E.C.

6.2. UVOZ PREMA ME UNARODNOJ KLASIFIKACIJI EKONOMSKE NAMJENE PROIZVODA (BEC) Rev. 4
IMPORTS ACCORDING TO CLASSIFICATION BY ECONOMIC CATEGORIES (BEC) Rev. 4

u hilj. / tis. KM
in 000 KM

	2015	<u>2015</u> 2014	
UKUPNO	10.681.387	103,2	TOTAL
01 HRANA I PIJE	1.597.026	105,9	FOOD AND BEVERAGES
02 INDUSTRIJSKI MATERIJALI	3.686.121	105,6	INDUSTRIAL SUPPLIES
03 GORIVA I MAZIVA	1.346.718	90,7	FUELS AND LUBRICANTS
04 KAPITALNI PROIZVODI (OSIM PREVOZNIH SREDSTAVA) DIJELOVI I PRIBOR	1.469.862	106,0	CAPITAL GOODS (EXC. TRANSPORT EQUIPMENT), PARTS AND ACCESSORIES
05 PRIJEVOZNA SREDSTVA, NJIHOVI DIJELOVI I PRIBOR	759.152	107,8	TRANSPORT EQUIPMENT, PARTS AND ACCESSORIES THEREOF
06 PROIZVODI ZA ŠIROKU POTROŠNJU	1.818.633	102,5	CONSUMER GOODS
07 PROIZVODI, DRUGDJE NESPOMENUTI	3.875	107,8	GOODS N.E.C.

Izvor: Baza podataka Uprave za indirektno/neizravno oporezivanje BiH, preuzeta od Agencije za statistiku BiH.
 Source: Indirect Taxation Authority of B&H database through the medium of Agency for statistics of B&H.

6.3. IZVOZ PREMA ME UNARODNOJ KLASIFIKACIJI EKONOMSKE NAMJENE PROIZVODA (BEC) Rev. 4
EXPORTS ACCORDING TO CLASSIFICATION BY ECONOMIC CATEGORIES (BEC) Rev. 4

u hilj. / tis. EUR
in 000 EUR

	2015	<u>2015</u> 2014	
UKUPNO	3.143.464	106,4	TOTAL
01 HRANA I PIJE	187.824	147,2	FOOD AND BEVERAGES
02 INDUSTRIJSKI MATERIJALI	1.569.829	102,5	INDUSTRIAL SUPPLIES
03 GORIVA I MAZIVA	201.967	101,7	FUELS AND LUBRICANTS
04 KAPITALNI PROIZVODI (OSIM PREVOZNIH SREDSTAVA) DIJELOVI I PRIBOR	269.032	104,9	CAPITAL GOODS (EXC. TRANSPORT EQUIPMENT), PARTS AND ACCESSORIES
05 PRIJEVOZNA SREDSTVA, NJIHOVI DIJELOVI I PRIBOR	227.414	105,6	TRANSPORT EQUIPMENT, PARTS AND ACCESSORIES THEREOF
06 PROIZVODI ZA ŠIROKU POTROŠNJU	618.868	106,9	CONSUMER GOODS
07 PROIZVODI, DRUGDJE NESPOMENUTI	68.531	146,2	GOODS N.E.C.

6.4. UVOZ PREMA ME UNARODNOJ KLASIFIKACIJI EKONOMSKE NAMJENE PROIZVODA (BEC) Rev. 4
IMPORTS ACCORDING TO CLASSIFICATION BY ECONOMIC CATEGORIES (BEC) Rev. 4

u hilj. / tis. EUR
in 000 EUR

	2015	<u>2015</u> 2014	
UKUPNO	5.461.306	103,2	TOTAL
01 HRANA I PIJE	816.546	105,9	FOOD AND BEVERAGES
02 INDUSTRIJSKI MATERIJALI	1.884.684	105,6	INDUSTRIAL SUPPLIES
03 GORIVA I MAZIVA	688.566	90,7	FUELS AND LUBRICANTS
04 KAPITALNI PROIZVODI (OSIM PREVOZNIH SREDSTAVA) DIJELOVI I PRIBOR	751.529	106,0	CAPITAL GOODS (EXC. TRANSPORT EQUIPMENT), PARTS AND ACCESSORIES
05 PRIJEVOZNA SREDSTVA, NJIHOVI DIJELOVI I PRIBOR	388.148	107,8	TRANSPORT EQUIPMENT, PARTS AND ACCESSORIES THEREOF
06 PROIZVODI ZA ŠIROKU POTROŠNJU	929.852	102,5	CONSUMER GOODS
07 PROIZVODI, DRUGDJE NESPOMENUTI	1.981	107,8	GOODS N.E.C.

Izvor: Baza podataka Uprave za indirektno/neizravno oporezivanje BiH, preuzeta od Agencije za statistiku BiH.
 Source: Indirect Taxation Authority of B&H database through the medium of Agency for statistics of B&H.

7. IZVOZ I UVOZ PO STATISTI KIM PROCEDURAMA
EXPORTS AND IMPORTS ACCORDING TO STATISTICAL PROCEDURES

	2015					
	u hilj./tis. KM <i>in thous. KM</i>	%	u hilj./tis. EUR <i>in thous. EUR</i>	%	u hilj./tis. USD <i>in thous. USD</i>	%
UKUPAN IZVOZ <i>TOTAL EXPORTS</i>	6.148.081	100,0	3.143.464	100,0	3.488.316	100,0
Redovan izvoz <i>Normal exports</i>	4.210.802	68,5	2.152.949	68,5	2.389.137	68,5
Izvoz nakon unutrašnje obrade <i>Exports after inward processing</i>	1.932.396	31,4	988.018	31,4	1.096.408	31,4
Izvoz na vanjsku obradu <i>Exports for outward processing</i>	4.883	0,1	2.497	0,1	2.771	0,1
UKUPAN UVOZ <i>TOTAL IMPORTS</i>	10.681.387	100,0	5.461.306	100,0	6.060.436	100,0
Redovan uvoz <i>Normal imports</i>	9.422.233	88,2	4.817.511	88,2	5.346.013	88,2
Uvoz na unutrašnju obradu <i>Imports for inward processing</i>	1.250.672	11,7	639.458	11,7	709.610	11,7
Uvoz nakon vanjske obrade <i>Imports after outward processing</i>	8.483	0,1	4.337	0,1	4.813	0,1

8. IZVOZ I UVOZ PO NA INU TRANSPORTA
EXPORTS AND IMPORTS BY MODE OF TRANSPORT

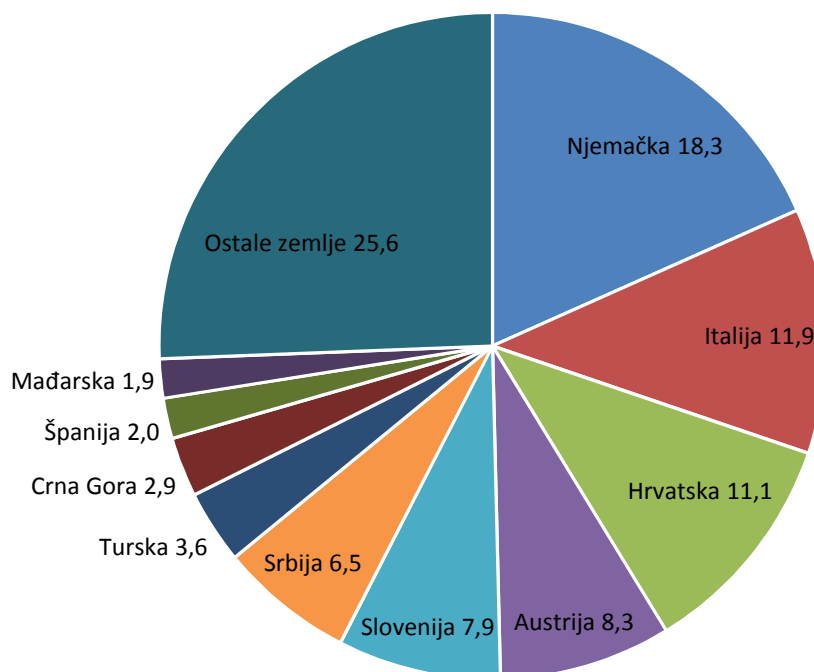
	2015					
	u hilj./tis. KM <i>in thous. KM</i>	%	u hilj./tis. EUR <i>in thous. EUR</i>	%	u hilj./tis. USD <i>in thous. USD</i>	%
UKUPAN IZVOZ/TOTAL EXPORTS	6.148.081	100,0	3.143.464	100,0	3.488.316	100,0
Pomorski prevoz/Transport by sea	-	-	-	-	-	-
Željezni ki prevoz/Transport by rail	420.336	6,8	214.914	6,8	238.491	6,8
Cestovni prevoz/Transport by road	5.426.666	88,3	2.774.610	88,3	3.078.997	88,3
Zra ni prevoz/Transport by air	50.353	0,8	25.745	0,8	28.569	0,8
Poštanske pošiljke/ <i>Consignments by post offices</i>	150	0,0	77	0,0	85	0,0
Fiksne transportne instalacije/ <i>Fixed transport installations</i>	223.663	3,6	114.357	3,6	126.903	3,6
Prevoz unutrašnjim rijekama/ <i>Transport by inland waterway</i>	25.842	0,4	13.213	0,4	14.662	0,4
Vlastiti pogon/Own propulsion	871	0,0	445	0,0	494	0,0
Nepoznat prevoz/ <i>Unknown mode of transport</i>	200	0,0	102	0,0	113	0,0
UKUPAN UVOZ/TOTAL IMPORTS	10.681.387	100,0	5.461.306	100,0	6.060.436	100,0
Pomorski prevoz/Transport by sea	-	-	-	-	-	-
Željezni ki prevoz/Transport by rail	658.102	6,2	336.482	6,2	373.396	6,2
Cestovni prevoz/Transport by road	9.669.574	90,5	4.943.975	90,5	5.486.351	90,5
Zra ni prevoz/Transport by air	146.152	1,4	74.726	1,4	82.924	1,4
Poštanske pošiljke/ <i>Consignments by post offices</i>	2.906	0,0	1.486	0,0	1.649	0,0
Fiksne transportne instalacije/ <i>Fixed transport installations</i>	201.576	1,9	103.064	1,9	114.371	1,9
Prevoz unutrašnjim rijekama/ <i>Transport by inland waterway</i>	1.701	0,0	870	0,0	965	0,0
Vlastiti pogon/Own propulsion	1.132	0,0	579	0,0	642	0,0
Nepoznat prevoz/ <i>Unknown mode of transport</i>	244	0,0	125	0,0	138	0,0

Izvor: Baza podataka Uprave za indirektno/neizravno oporezivanje BiH, preuzeta od Agencije za statistiku BiH.
 Source: Indirect Taxation Authority of B&H database through the medium of Agency for statistics of B&H.

9. ZEMLJE U KOJE SE NAJVIŠE IZVOZILO - TOP 10
TOP 10 COUNTRIES IN EXPORTS

	2015				
	u hilj./tis. KM <i>in thous. KM</i>	u hilj./tis. EUR <i>in thous. EUR</i>	u hilj./tis. USD <i>in thous. USD</i>	Struktura u % <i>Structure in %</i>	
UKUPAN IZVOZ	6.148.081	3.143.464	3.488.316	100,0	TOTAL EXPORTS
Njemačka	1.126.846	576.147	639.353	18,3	Germany
Italija	730.621	373.561	414.542	11,9	Italy
Hrvatska	680.123	347.741	385.890	11,1	Croatia
Austrija	512.752	262.166	290.927	8,3	Austria
Slovenija	487.230	249.117	276.446	7,9	Slovenia
Srbija	401.224	205.143	227.648	6,5	Serbia
Turska	219.563	112.261	124.576	3,6	Turkey
Crna Gora	177.402	90.704	100.655	2,9	Montenegro
Španija	120.998	61.865	68.652	2,0	Spain
Mađarska	117.001	59.822	66.384	1,9	Hungary
Ostale zemlje	1.574.321	804.938	893.243	25,6	Other countries

Top 10 zemalja u izvozu po procentima učešća

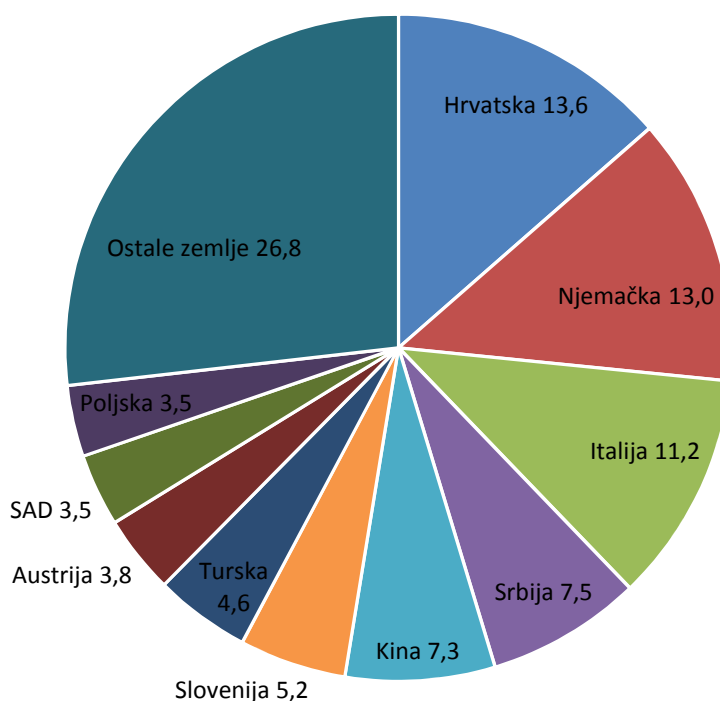


Izvor: Baza podataka Uprave za indirektno/neizravno oporezivanje BiH, preuzeta od Agencije za statistiku BiH.
 Source: Indirect Taxation Authority of B&H database through the medium of Agency for statistics of B&H.

10. ZEMLJE IZ KOJIH SE NAJVIŠE UVOZILO - TOP 10
TOP 10 COUNTRIES IN IMPORTS

	2015				
	u hilj./tis. KM <i>in thous. KM</i>	u hilj./tis. EUR <i>in thous. EUR</i>	u hilj./tis. USD <i>in thous. USD</i>	Struktura u % <i>Structure in %</i>	
UKUPAN UVOZ	10.681.387	5.461.306	6.060.436	100,0	<i>TOTAL IMPORTS</i>
Hrvatska	1.449.398	741.065	822.364	13,6	<i>Croatia</i>
Njema ka	1.391.671	711.550	789.610	13,0	<i>Germany</i>
Italija	1.196.045	611.528	678.615	11,2	<i>Italy</i>
Srbija	803.276	410.708	455.765	7,5	<i>Serbia</i>
Kina	775.782	396.651	440.165	7,3	<i>China</i>
Slovenija	553.995	283.253	314.327	5,2	<i>Slovenia</i>
Turska	496.411	253.811	281.655	4,6	<i>Turkey</i>
Austrija	405.921	207.544	230.313	3,8	<i>Austria</i>
SAD	376.266	192.382	213.487	3,5	<i>United States</i>
Poljska	368.544	188.434	209.106	3,5	<i>Poland</i>
Ostale zemlje	2.864.078	1.464.380	1.625.029	26,8	<i>Other countries</i>

Top 10 zemalja u izvozu po procentima učešća



Izvor: Baza podataka Uprave za indirektno/neizravno oporezivanje BiH, preuzeta od Agencije za statistiku BiH.
 Source: Indirect Taxation Authority of B&H database through the medium of Agency for statistics of B&H.

11.1. TOP 10 ZEMALJA U IZVOZU I UVOZU PREMA SEKTORIMA SMTK, 2015
TOP 10 COUNTRIES ACCORDING TO SITC SECTIONS, 2015

	Hrana i žive životinje <i>Food and live animals</i>	Pija i duhan <i>Beverages and tobacco</i>	Sirove materije nejestive osim goriva <i>Crude materials inedible except fuels</i>	Mineralna goriva, maziva i srodni proizvodi <i>Mineral fuels lubricants and related materials</i>	Životinjska i biljna ulja, masti i voskovi <i>Animal and vegetable oils, fats and waxes</i>	Hemijski /kemijski proizvodi <i>Chemicals</i>	Proizvodi razvrstani prema materijalu <i>Manufactured goods classified by material</i>	Mašine/ Strojevi i prijevozna sredstva <i>Machinery and transport equipment</i>	Razni gotovi proizvodi <i>Miscellaneous manufactured articles</i>	Proizvodi i transakcije nerazvrstani <i>Commodities and transactions n.e.c.</i>
<i>IZVOZ u hilj./tis. KM / EXPORTS in thousands KM</i>										
UKUPNO <i>TOTAL</i>	341.334	38.682	462.263	406.111	117	501.274	1.608.683	1.046.359	1.743.002	256
Njema ka <i>Germany</i>	14.527	1.226	82.097	7.758	-	14.338	208.204	245.063	553.548	85
Italija <i>Italy</i>	2.738	-	65.755	8.025	-	73.852	246.533	57.282	276.437	-
Hrvatska <i>Croatia</i>	43.432	20.103	68.639	129.955	26	38.556	241.274	43.242	94.897	-
Austrija <i>Austria</i>	7.879	57	45.435	10.642	6	2.421	130.094	198.762	117.456	-
Slovenija <i>Slovenia</i>	6.999	456	60.525	7.933	-	12.394	115.267	193.473	90.183	-
Srbija <i>Serbia</i>	44.340	5.250	29.928	185.227	27	21.115	78.935	13.447	22.955	-
Turska <i>Turkey</i>	103.311	0	10.815	21	3	7.047	60.266	7.076	30.855	169
Crna Gora <i>Montenegro</i>	20.555	4.880	5.215	33.750	10	8.749	78.948	14.488	10.807	1
Španija <i>Spain</i>	10	-	178	-	-	95	6.447	21.526	92.741	-
Maarska <i>Hungary</i>	3.967	-	875	128	-	10.328	52.508	38.065	11.130	-
Ostale <i>Other</i>	93.576	6.709	92.801	22.674	46	312.379	390.207	213.935	441.993	1
<i>UVOZ u hilj./tis. KM / IMPORTS in thousands KM</i>										
UKUPNO <i>TOTAL</i>	1.380.987	317.999	240.859	1.378.310	61.755	1.438.502	2.631.864	2.189.325	1.041.780	6
Hrvatska <i>Croatia</i>	258.831	130.525	24.208	535.858	6.084	145.316	215.393	66.392	66.791	-
Njema ka <i>Germany</i>	106.503	7.656	9.557	13.042	555	260.764	340.734	568.679	84.181	1
Italija <i>Italy</i>	96.519	824	10.788	163.180	5.184	121.718	504.714	154.619	138.499	-
Srbija <i>Serbia</i>	219.666	62.653	16.027	129.724	17.946	99.244	142.266	59.533	56.217	-
Kina <i>China</i>	6.937	59	4.104	19.374	102	31.716	160.085	309.737	243.669	-
Slovenija <i>Slovenia</i>	35.176	31.368	8.581	6.569	255	118.140	210.712	88.914	54.281	-
Turska <i>Turkey</i>	38.234	506	3.653	1.225	528	64.202	145.246	129.531	113.286	-
Austrija <i>Austria</i>	43.935	8.144	3.389	5.386	404	83.039	156.277	70.468	34.877	2
SAD <i>United States</i>	13.278	1.676	4.677	270.754	12	17.029	5.123	45.495	18.222	-
Poljska <i>Poland</i>	129.502	10.984	9.516	5.969	198	34.425	102.828	44.592	30.530	-
Ostale <i>Other</i>	432.406	63.605	146.361	227.228	30.486	462.910	648.486	651.366	201.227	3

Izvor: Baza podataka Uprave za indirektno/neizravno oporezivanje BiH, preuzeta od Agencije za statistiku BiH.
 Source: Indirect Taxation Authority of B&H database through the medium of Agency for statistics of B&H.

11.2. TOP 10 ZEMALJA U IZVOZU I UVOZU PREMA SEKTORIMA SMTK, 2015
TOP 10 COUNTRIES ACCORDING TO SITC SECTIONS, 2015

	Hrana i žive životinje <i>Food and live animals</i>	Pija i duhan <i>Beverages and tobacco</i>	Sirove materije osim goriva <i>Crude materials inedible except fuels</i>	Mineralna goriva, maziva i srodni proizvodi <i>Mineral fuels lubricants and related materials</i>	Životinjska i biljna ulja, masti i voskovi <i>Animal and vegetable oils, fats and waxes</i>	Hemijski /kemijski proizvodi <i>Chemicals</i>	Proizvodi razvrstani prema materijalu <i>Manufactured goods classified by material</i>	Mašine/ Strojevi i prijevozna sredstva <i>Machinery and transport equipment</i>	Razni gotovi proizvodi <i>Miscellaneous manufactured articles</i>	Proizvodi i transakcije nerazvrstani <i>Commodities and transactions n.e.c.</i>
--	--	--	---	--	--	--	---	--	--	--

IZVOZ u hilj./tis. EUR / *EXPORTS in thousands EUR*

UKUPNO <i>TOTAL</i>	174.521	19.778	236.351	207.641	60	256.297	822.507	534.995	891.183	131
Njemačka <i>Germany</i>	7.427	627	41.976	3.967	-	7.331	106.453	125.299	283.024	44
Italija <i>Italy</i>	1.400	-	33.620	4.103	-	37.760	126.050	29.288	141.340	-
Hrvatska <i>Croatia</i>	22.206	10.279	35.094	66.445	13	19.714	123.361	22.109	48.520	-
Austrija <i>Austria</i>	4.028	29	23.231	5.441	3	1.238	66.516	101.625	60.055	-
Slovenija <i>Slovenia</i>	3.578	233	30.946	4.056	-	6.337	58.935	98.921	46.110	-
Srbija <i>Serbia</i>	22.671	2.684	15.302	94.705	14	10.796	40.359	6.875	11.737	-
Turska <i>Turkey</i>	52.822	0	5.530	11	1	3.603	30.813	3.618	15.776	86
Crna Gora <i>Montenegro</i>	10.510	2.495	2.666	17.256	5	4.474	40.365	7.408	5.525	1
Španija <i>Spain</i>	5	-	91	-	-	49	3.296	11.006	47.418	-
Mađarska <i>Hungary</i>	2.028	-	447	65	-	5.281	26.847	19.462	5.691	-
Ostale <i>Other</i>	47.845	3.430	47.448	11.593	24	159.717	199.510	109.383	225.987	-

UVOZ u hilj./tis. EUR / *IMPORTS in thousands EUR*

UKUPNO <i>TOTAL</i>	706.087	162.590	123.149	704.719	31.575	735.494	1.345.651	1.119.384	532.654	3
Hrvatska <i>Croatia</i>	132.338	66.736	12.377	273.980	3.111	74.299	110.129	33.946	34.150	-
Njemačka <i>Germany</i>	54.454	3.915	4.886	6.668	284	133.326	174.214	290.761	43.041	-
Italija <i>Italy</i>	49.349	421	5.516	83.433	2.650	62.234	258.056	79.055	70.813	-
Srbija <i>Serbia</i>	112.313	32.034	8.194	66.327	9.176	50.743	72.739	30.439	28.743	-
Kina <i>China</i>	3.547	30	2.098	9.906	52	16.216	81.850	158.366	124.586	-
Slovenija <i>Slovenia</i>	17.985	16.038	4.387	3.359	130	60.404	107.735	45.461	27.754	-
Turska <i>Turkey</i>	19.549	259	1.868	626	270	32.826	74.263	66.228	57.922	-
Austrija <i>Austria</i>	22.463	4.164	1.733	2.754	207	42.457	79.903	36.030	17.833	1
SAD <i>United States</i>	6.789	857	2.391	138.434	6	8.707	2.619	23.261	9.317	-
Poljska <i>Poland</i>	66.213	5.616	4.865	3.052	101	17.601	52.575	22.800	15.610	-
Ostale <i>Other</i>	221.086	32.521	74.833	116.180	15.587	236.682	331.566	333.038	102.886	2

Izvor: Baza podataka Uprave za indirektno/neizravno oporezivanje BiH, preuzeta od Agencije za statistiku BiH.
 Source: Indirect Taxation Authority of B&H database through the medium of Agency for statistics of B&H.

12.1. IZVOZ PO ZEMLJAMA PO GEOGRAFSKIM ZONAMA
EXPORTS BY COUNTRIES BY GEOGRAPHIC ZONES

u hilj./tis. KM
in 000 KM

	2015	<u>2015</u> 2014	
UKUPNO	6.148.081	106,4	TOTAL
EVROPA	5.672.450	106,5	EUROPE
ZEMLJE EU 27	4.497.157	105,0	EU 27 COUNTRIES
AUSTRIJA	512.752	96,9	AUSTRIA
BELGIJA	28.664	97,0	BELGIUM
BUGARSKA	20.386	72,2	BULGARIA
EŠKA	101.141	84,6	CZECH REPUBLIC
CIPAR	285	2,9	CYPRUS
DANSKA	9.987	148,5	DENMARK
ESTONIJA	1.664	271,0	ESTONIA
FINSKA	239	70,7	FINLAND
FRANCUSKA	67.409	100,0	FRANCE
GR KA	14.522	158,2	GREECE
HRVATSKA	680.123	105,2	CROATIA
IRSKA	804	271,6	IRELAND
ITALIJA	730.621	104,5	ITALY
LATVIJA (LETONIJA)	318	51,4	LATVIA
LITVANIJA	775	63,8	LITHUANIA
LUKSEMBURG	54.808	112,4	LUXEMBOURG
MA ARSKA	117.001	112,7	HUNGARY
MALTA	25	0,7	MALTA
NIZOZEMSKA (HOLANDIJA)	103.239	126,4	NETHERLANDS
NJEMA KA	1.126.846	106,9	GERMANY
POLJSKA	62.708	122,5	POLAND
PORTUGAL	2.345	61,8	PORTUGAL
RUMUNIJA	99.865	108,0	ROMANIA
SLOVA KA	55.697	104,9	SLOVAKIA
SLOVENIJA	487.230	107,5	SLOVENIA
ŠPANIJA	120.998	123,6	SPAIN
ŠVEDSKA	64.888	107,7	SWEDEN
VELIKA BRITANIJA	31.817	106,8	UNITED KINGDOM
ZEMLJE EFTE	92.840	105,1	EFTA COUNTRIES
ISLAND	15	29,4	ICELAND
LIHTENŠTAJN	608	263,2	LIECHTENSTEIN
NORVEŠKA	14.950	118,3	NORWAY
ŠVICARSKA	77.267	102,5	SWITZERLAND
OSTALE EVROPSKE ZEMLJE	1.082.453	113,1	OTHER EUROPEAN COUNTRIES
ALBANIJA	37.578	89,1	ALBANIA
CRNA GORA	177.402	95,2	MONTENEGRO
KOSOVO	88.197	110,4	KOSOVO

12.1. IZVOZ PO ZEMLJAMA PO GEOGRAFSKIM ZONAMA (nastavak)
EXPORTS BY COUNTRIES BY GEOGRAPHIC ZONES (continued)

u hilj./tis. KM
in 000 KM

	2015	<u>2015</u> 2014	
MAKEDONIJA BJR	69.373	112,9	MACEDONIA FYR
RUSKA FEDERACIJA	75.100	108,0	RUSSIAN FEDERATION
SRBIJA	401.224	106,3	SERBIA
TURSKA	219.563	172,5	TURKEY
Ostale zemlje	14.016	111,8	Other countries
AFRIKA	103.703	70,9	AFRICA
ZEMLJE SJEVERNE AFRIKE	90.785	67,3	NORTH AFRICA
OSTALE AFRI KE ZEMLJE	12.918	112,5	OTHER AFRICAN COUNTRIES
AMERIKA	68.740	173,6	AMERICA
ZEMLJE SJEVERNE AMERIKE	55.500	197,0	NORTH AMERICA
KANADA	5.236	415,6	CANADA
SAD	50.264	186,7	UNITED STATES
Ostale zemlje	-	-	Other countries
ZEMLJE CENTRALNE AMERIKE I KARIBA	6.186	119,7	CENTRAL AMERICA AND CARIBBEAN
ZEMLJE JUŽNE AMERIKE	7.054	112,8	SOUTH AMERICA
AZIJA	131.710	133,7	ASIA
ZEMLJE BLISKOG I SREDNJEG ISTOKA	66.688	147,8	NEAR AND MIDDLE EASTERN COUNTRIES
OSTALE ZEMLJE AZIJE	65.022	121,8	OTHER ASIAN COUNTRIES
INDIJA	2.366	387,2	INDIA
JAPAN	297	75,0	JAPAN
KINA	14.144	176,2	CHINA
MALEZIJA	5.431	32,6	MALAYSIA
Ostale zemlje	42.784	154,4	Other countries
OKEANIJA I POLARNI REGION	1.004	139,1	OCEANIA AND POLAR REGIONS
AUSTRALIJA I NOVI ZELAND	1.004	139,1	AUSTRALIA AND NEW ZEALAND
AUSTRALIJA	987	140,4	AUSTRALIA
NOVI ZELAND	17	89,5	NEW ZEALAND
Ostale zemlje	-	-	Other countries
OSTALE ZEMLJE OKEANIJE I POLARNOG REGIONA	-	-	OTHER COUNTRIES OF OCEANIA AND POLAR REGIONS
Neraspore eno	170.474	102,6	Unclassified

Izvor: Baza podataka Uprave za indirektno/neizravno oporezivanje BiH, preuzeta od Agencije za statistiku BiH.
Source: Indirect Taxation Authority of B&H database through the medium of Agency for statistics of B&H.

12.2. IZVOZ PO ZEMLJAMA PO GEOGRAFSKIM ZONAMA
EXPORTS BY COUNTRIES BY GEOGRAPHIC ZONES

u hilj./tis. EUR
in 000 EUR

	2015	<u>2015</u> 2014	
UKUPNO	3.143.464	106,4	TOTAL
EVROPA	2.900.278	106,5	EUROPE
ZEMLJE EU 27	2.299.360	105,0	EU 27 COUNTRIES
AUSTRIJA	262.166	96,9	AUSTRIA
BELGIJA	14.656	97,0	BELGIUM
BUGARSKA	10.423	72,2	BULGARIA
EŠKA	51.713	84,6	CZECH REPUBLIC
CIPAR	146	2,9	CYPRUS
DANSKA	5.106	148,5	DENMARK
ESTONIJA	851	271,0	ESTONIA
FINSKA	122	70,7	FINLAND
FRANCUSKA	34.466	100,0	FRANCE
GR KA	7.425	158,2	GREECE
HRVATSKA	347.741	105,2	CROATIA
IRSKA	411	271,6	IRELAND
ITALIJA	373.561	104,5	ITALY
LATVIJA (LETONIJA)	163	51,4	LATVIA
LITVANIJA	396	63,8	LITHUANIA
LUKSEMBURG	28.023	112,4	LUXEMBOURG
MA ARSKA	59.822	112,7	HUNGARY
MALTA	13	0,7	MALTA
NIZOZEMSKA (HOLANDIJA)	52.785	126,4	NETHERLANDS
NJEMA KA	576.147	106,9	GERMANY
POLJSKA	32.062	122,5	POLAND
PORTUGAL	1.199	61,8	PORTUGAL
RUMUNIJA	51.060	108,0	ROMANIA
SLOVA KA	28.477	104,9	SLOVAKIA
SLOVENIJA	249.117	107,5	SLOVENIA
ŠPANIJA	61.865	123,6	SPAIN
ŠVEDSKA	33.177	107,7	SWEDEN
VELIKA BRITANIJA	16.268	106,8	UNITED KINGDOM
ZEMLJE EFTE	47.468	105,1	EFTA COUNTRIES
ISLAND	8	29,4	ICELAND
LIHTENŠTAJN	311	263,2	LIECHTENSTEIN
NORVEŠKA	7.644	118,3	NORWAY
ŠVICARSKA	39.506	102,5	SWITZERLAND
OSTALE EVROPSKE ZEMLJE	553.449	113,1	OTHER EUROPEAN COUNTRIES
ALBANIJA	19.213	89,1	ALBANIA
CRNA GORA	90.704	95,2	MONTENEGRO
KOSOVO	45.094	110,4	KOSOVO

12.2. IZVOZ PO ZEMLJAMA PO GEOGRAFSKIM ZONAMA (nastavak)
EXPORTS BY COUNTRIES BY GEOGRAPHIC ZONES (continued)

u hilj./tis. EUR
in 000 EUR

	2015	<u>2015</u> 2014	
MAKEDONIJA BJR	35.470	112,9	MACEDONIA FYR
RUSKA FEDERACIJA	38.398	108,0	RUSSIAN FEDERATION
SRBIJA	205.143	106,3	SERBIA
TURSKA	112.261	172,5	TURKEY
Ostale zemlje	7.166	111,8	Other countries
AFRIKA	53.023	70,9	AFRICA
ZEMLJE SJEVERNE AFRIKE	46.418	67,3	NORTH AFRICA
OSTALE AFRI KE ZEMLJE	6.605	112,5	OTHER AFRICAN COUNTRIES
AMERIKA	35.146	173,6	AMERICA
ZEMLJE SJEVERNE AMERIKE	28.377	197,0	NORTH AMERICA
KANADA	2.677	415,6	CANADA
SAD	25.700	186,7	UNITED STATES
Ostale zemlje	-	-	Other countries
ZEMLJE CENTRALNE AMERIKE I KARIBA	3.163	119,7	CENTRAL AMERICA AND CARIBBEAN
ZEMLJE JUŽNE AMERIKE	3.607	112,8	SOUTH AMERICA
AZIJA	67.342	133,7	ASIA
ZEMLJE BLISKOG I SREDNJEG ISTOKA	34.097	147,8	NEAR AND MIDDLE EASTERN COUNTRIES
OSTALE ZEMLJE AZIJE	33.245	121,8	OTHER ASIAN COUNTRIES
INDIJA	1.210	387,2	INDIA
JAPAN	152	75,0	JAPAN
KINA	7.232	176,2	CHINA
MALEZIJA	2.777	32,6	MALAYSIA
Ostale zemlje	21.875	154,4	Other countries
OKEANIJA I POLARNI REGION	513	139,1	OCEANIA AND POLAR REGIONS
AUSTRALIJA I NOVI ZELAND	513	139,1	AUSTRALIA AND NEW ZEALAND
AUSTRALIJA	505	140,4	AUSTRALIA
NOVI ZELAND	9	89,5	NEW ZEALAND
Ostale zemlje	-	-	Other countries
OSTALE ZEMLJE OKEANIJE I POLARNOG REGIONA	-	-	OTHER COUNTRIES OF OCEANIA AND POLAR REGIONS
Neraspore eno	87.162	102,6	Unclassified

Izvor: Baza podataka Uprave za indirektno/neizravno oporezivanje BiH, preuzeta od Agencije za statistiku BiH.
 Source: Indirect Taxation Authority of B&H database through the medium of Agency for statistics of B&H.

13.1. UVOZ PO ZEMLJAMA PO GEOGRAFSKIM ZONAMA
IMPORTS BY COUNTRIES BY GEOGRAPHIC ZONES

u hilj./tis. KM
in 000 KM

	2015	<u>2015</u> 2014	
UKUPNO	10.681.387	103,2	TOTAL
EVROPA	8.915.569	102,2	EUROPE
ZEMLJE EU 27	7.139.410	100,7	EU 27 COUNTRIES
AUSTRIJA	405.921	102,1	AUSTRIA
BELGIJA	95.171	117,7	BELGIUM
BUGARSKA	61.398	148,0	BULGARIA
EŠKA	176.481	100,9	CZECH REPUBLIC
CIPAR	238	110,2	CYPRUS
DANSKA	19.995	111,9	DENMARK
ESTONIJA	1.999	68,0	ESTONIA
FINSKA	15.154	75,7	FINLAND
FRANCUSKA	218.077	99,8	FRANCE
GR KA	143.655	110,5	GREECE
HRVATSKA	1.449.398	90,0	CROATIA
IRSKA	34.596	96,7	IRELAND
ITALIJA	1.196.045	106,1	ITALY
LATVIJA (LETONIJA)	1.833	140,6	LATVIA
LITVANIJA	5.453	84,8	LITHUANIA
LUKSEMBURG	6.590	140,0	LUXEMBOURG
MA ARSKA	285.703	97,4	HUNGARY
MALTA	2.271	110,8	MALTA
NIZOZEMSKA (HOLANDIJA)	152.242	110,7	NETHERLANDS
NJEMA KA	1.391.671	105,0	GERMANY
POLJSKA	368.544	106,6	POLAND
PORTUGAL	27.812	161,1	PORTUGAL
RUMUNIJA	144.917	88,2	ROMANIA
SLOVA KA	100.468	114,7	SLOVAKIA
SLOVENIJA	553.995	101,4	SLOVENIA
ŠPANIJA	112.748	85,3	SPAIN
ŠVEDSKA	55.482	114,9	SWEDEN
VELIKA BRITANIJA	111.553	96,0	UNITED KINGDOM
ZEMLJE EFTE	82.762	123,1	EFTA COUNTRIES
ISLAND	470	90,7	ICELAND
LIHTENŠTAJN	152	69,1	LIECHTENSTEIN
NORVEŠKA	7.295	190,5	NORWAY
ŠVICARSKA	74.845	119,5	SWITZERLAND
OSTALE EVROPSKE ZEMLJE	1.693.397	108,2	OTHER EUROPEAN COUNTRIES
ALBANIJA	7.779	147,7	ALBANIA
CRNA GORA	38.060	93,2	MONTENEGRO
KOSOVO	8.291	127,6	KOSOVO

13.1. UVOZ PO ZEMLJAMA PO GEOGRAFSKIM ZONAMA (nastavak)
IMPORTS BY COUNTRIES BY GEOGRAPHIC ZONES (continued)

u hilj./tis. KM
in 000 KM

	2015	<u>2015</u> 2014	
MAKEDONIJA BJR	87.094	103,9	MACEDONIA FYR
RUSKA FEDERACIJA	222.059	97,6	RUSSIAN FEDERATION
SRBIJA	803.276	112,7	SERBIA
TURSKA	496.411	113,8	TURKEY
Ostale zemlje	30.427	57,8	Other countries
AFRIKA	40.293	117,1	AFRICA
ZEMLJE SJEVERNE AFRIKE	27.872	143,3	NORTH AFRICA
OSTALE AFRI KE ZEMLJE	12.421	83,1	OTHER AFRICAN COUNTRIES
AMERIKA	536.947	103,4	AMERICA
ZEMLJE SJEVERNE AMERIKE	383.404	99,6	NORTH AMERICA
KANADA	7.138	45,3	CANADA
SAD	376.266	101,9	UNITED STATES
Ostale zemlje	-	-	Other countries
ZEMLJE CENTRALNE AMERIKE I KARIBA	26.691	113,1	CENTRAL AMERICA AND CARIBBEAN
ZEMLJE JUŽNE AMERIKE	126.852	114,4	SOUTH AMERICA
AZIJA	1.171.912	111,1	ASIA
ZEMLJE BLISKOG I SREDNJEG ISTOKA	37.151	136,1	NEAR AND MIDDLE EASTERN COUNTRIES
OSTALE ZEMLJE AZIJE	1.134.761	110,5	OTHER ASIAN COUNTRIES
INDIJA	77.973	113,0	INDIA
JAPAN	66.480	109,8	JAPAN
KINA	775.782	109,6	CHINA
MALEZIJA	12.715	112,8	MALAYSIA
Ostale zemlje	201.811	113,1	Other countries
OKEANIJA I POLARNI REGION	2.131	26,7	OCEANIA AND POLAR REGIONS
AUSTRALIJA I NOVI ZELAND	1.999	25,2	AUSTRALIA AND NEW ZEALAND
AUSTRALIJA	1.417	18,1	AUSTRALIA
NOVI ZELAND	580	426,5	NEW ZEALAND
Ostale zemlje	2	-	Other countries
OSTALE ZEMLJE OKEANIJE I POLARNOG REGIONA	132	550,0	OTHER COUNTRIES OF OCEANIA AND POLAR REGIONS
Neraspore eno	14.535	79,8	Unclassified

Izvor: Baza podataka Uprave za indirektno/neizravno oporezivanje BiH, preuzeta od Agencije za statistiku BiH.
Source: Indirect Taxation Authority of B&H database through the medium of Agency for statistics of B&H.

13.2. UVOZ PO ZEMLJAMA PO GEOGRAFSKIM ZONAMA
IMPORTS BY COUNTRIES BY GEOGRAPHIC ZONES

u hilj./tis. EUR
in 000 EUR

	2015	<u>2015</u> 2014	
UKUPNO	5.461.306	103,2	TOTAL
EVROPA	4.558.458	102,2	EUROPE
ZEMLJE EU 27	3.650.322	100,7	EU 27 COUNTRIES
AUSTRIJA	207.544	102,1	AUSTRIA
BELGIJA	48.660	117,7	BELGIUM
BUGARSKA	31.392	148,0	BULGARIA
EŠKA	90.233	100,9	CZECH REPUBLIC
CIPAR	122	110,2	CYPRUS
DANSKA	10.223	111,9	DENMARK
ESTONIJA	1.022	68,0	ESTONIA
FINSKA	7.748	75,7	FINLAND
FRANCUSKA	111.501	99,8	FRANCE
GR KA	73.450	110,5	GREECE
HRVATSKA	741.065	90,0	CROATIA
IRSKA	17.689	96,7	IRELAND
ITALIJA	611.528	106,1	ITALY
LATVIJA (LETONIJA)	937	140,6	LATVIA
LITVANIJA	2.788	84,8	LITHUANIA
LUKSEMBURG	3.369	140,0	LUXEMBOURG
MA ARSKA	146.078	97,4	HUNGARY
MALTA	1.161	110,8	MALTA
NIZOZEMSKA (HOLANDIJA)	77.840	110,7	NETHERLANDS
NJEMA KA	711.550	105,0	GERMANY
POLJSKA	188.434	106,6	POLAND
PORTUGAL	14.220	161,1	PORTUGAL
RUMUNIJA	74.095	88,2	ROMANIA
SLOVA KA	51.368	114,7	SLOVAKIA
SLOVENIJA	283.253	101,4	SLOVENIA
ŠPANIJA	57.647	85,3	SPAIN
ŠVEDSKA	28.367	114,9	SWEDEN
VELIKA BRITANIJA	57.036	96,0	UNITED KINGDOM
ZEMLJE EFTE	42.316	123,1	EFTA COUNTRIES
ISLAND	240	90,7	ICELAND
LIHTENŠTAJN	78	69,1	LIECHTENSTEIN
NORVEŠKA	3.730	190,5	NORWAY
ŠVICARSKA	38.268	119,5	SWITZERLAND
OSTALE EVROPSKE ZEMLJE	865.820	108,2	OTHER EUROPEAN COUNTRIES
ALBANIJA	3.977	147,7	ALBANIA
CRNA GORA	19.460	93,2	MONTENEGRO
KOSOVO	4.239	127,6	KOSOVO

13.2. UVOZ PO ZEMLJAMA PO GEOGRAFSKIM ZONAMA (nastavak)
IMPORTS BY COUNTRIES BY GEOGRAPHIC ZONES (continued)

u hilj./tis. EUR
in 000 EUR

	2015	<u>2015</u> 2014	
MAKEDONIJA BJR	44.530	103,9	MACEDONIA FYR
RUSKA FEDERACIJA	113.537	97,6	RUSSIAN FEDERATION
SRBIJA	410.708	112,7	SERBIA
TURSKA	253.811	113,8	TURKEY
Ostale zemlje	15.557	57,8	Other countries
AFRIKA	20.601	117,1	AFRICA
ZEMLJE SJEVERNE AFRIKE	14.251	143,3	NORTH AFRICA
OSTALE AFRI KE ZEMLJE	6.351	83,1	OTHER AFRICAN COUNTRIES
AMERIKA	274.537	103,4	AMERICA
ZEMLJE SJEVERNE AMERIKE	196.031	99,6	NORTH AMERICA
KANADA	3.650	45,3	CANADA
SAD	192.382	101,9	UNITED STATES
Ostale zemlje	-	-	Other countries
ZEMLJE CENTRALNE AMERIKE I KARIBA	13.647	113,1	CENTRAL AMERICA AND CARIBBEAN
ZEMLJE JUŽNE AMERIKE	64.858	114,4	SOUTH AMERICA
AZIJA	599.189	111,1	ASIA
ZEMLJE BLISKOG I SREDNJEG ISTOKA	18.995	136,1	NEAR AND MIDDLE EASTERN COUNTRIES
OSTALE ZEMLJE AZIJE	580.194	110,5	OTHER ASIAN COUNTRIES
INDIJA	39.867	113,0	INDIA
JAPAN	33.991	109,8	JAPAN
KINA	396.651	109,6	CHINA
MALEZIJA	6.501	112,8	MALAYSIA
Ostale zemlje	103.184	113,1	Other countries
OKEANIJA I POLARNI REGION	1.090	26,7	OCEANIA AND POLAR REGIONS
AUSTRALIJA I NOVI ZELAND	1.022	25,2	AUSTRALIA AND NEW ZEALAND
AUSTRALIJA	725	18,1	AUSTRALIA
NOVI ZELAND	297	426,5	NEW ZEALAND
Ostale zemlje	1	-	Other countries
OSTALE ZEMLJE OKEANIJE I POLARNOG REGIONA	67	550,0	OTHER COUNTRIES OF OCEANIA AND POLAR REGIONS
Neraspore eno	7.432	79,8	Unclassified

Izvor: Baza podataka Uprave za indirektno/neizravno oporezivanje BiH, preuzeta od Agencije za statistiku BiH.
 Source: Indirect Taxation Authority of B&H database through the medium of Agency for statistics of B&H.

14.1. IZVOZ PO ODJELJCIMA CARINSKE TARIFE (HS)
EXPORTS BY HS SECTIONS

		u hilj./tis. KM in 000 KM
		2015
UKUPNO		6.148.081
TOTAL		
I	Žive životinje, proizvodi životinjskog porijekla <i>Live animals; animal products</i>	144.895
II	Biljni proizvodi <i>Vegetable products</i>	99.431
III	Životinjske i biljne masti, ulja i voskovi; prerađene jestive masti <i>Animal or vegetable fats and oils; prepared edible Fats; animal or vegetable waxes</i>	117
IV	Proizvodi prehrambene industrije; pića, alkoholi, sirće; duhan i zamjene duhana <i>Prepared foodstuffs; beverages, spirits, vinegar; tobacco and tobacco substitutes</i>	143.534
V	Mineralni proizvodi <i>Mineral products</i>	452.251
VI	Proizvodi hemijske industrije ili srodnih industrija <i>Products of the chemical or allied industries</i>	452.593
VII	Plastika i proizvodi od plastike; kaučuk i proizvodi od kaučuka i gume <i>Plastics and articles thereof; rubber and articles thereof</i>	198.881
VIII	Sirova i štavljena koža, krzna; tašne, kaiši, sedla, remeni i dr. proizvodi od kože <i>Raw skins, leather, furskins and articles thereof; saddlery and harness; handbags</i>	134.152
IX	Drvo; proizvodi od drveta, pluta i slame; drv. ugalj; košara i pletarski proizvodi <i>Wood, cork, straw and articles thereof; wood charcoal; basketware and wickerwork</i>	327.626
X	Celuloza; papir, karton; proizvodi i otpaci (za reciklažu) od papira i kartona <i>Pulp; waste of paper or paperboard; paper and paperboard and articles thereof</i>	167.295
XI	Tekstil i proizvodi od tekstila <i>Textiles and textile articles</i>	361.451
XII	Obuća, kape, kišobrani, štapovi; perje i proizvodi od perja; umjetne cvijeće; perike <i>Footwear, headgear, umbrellas; feathers; artificial flowers; articles of human hair</i>	294.135
XIII	Proizvodi od kamena, gipsa, betona; keramika; staklo i proizvodi od stakla <i>Articles of stone, plaster, cement or similar; ceramics; glass and glassware</i>	46.562
XIV	Biseri, drago kamenja, plemeniti metali; imitacije nakita; zlatne monete <i>Pearls, precious stones, precious metals; imitation jewellery; coin</i>	6.816
XV	Obični metali i proizvodi od običnih metala <i>Base metals and articles of base metal</i>	1.327.030
XVI	Mašine; električni aparati; TV i aparati za snimanje i reprodukciju zvuka; dijelovi <i>Machinery; electrical equipment; TV and sound recorders and reproducers; parts</i>	773.063
XVII	Vozila, avioni, plovila i prateća oprema u transportu <i>Vehicles, aircraft, vessels and associated transport equipment</i>	287.225
XVIII	Optički, foto-kinematografski, mjerni i sl. precizni uređaji; satovi; muzički instrumenti; dijelovi <i>Optical, measuring and precision instruments; clocks; musical instruments; parts</i>	13.373
XIX	Oružje i municija; njihovi dijelovi i pribor <i>Arms and ammunition; parts and accessories thereof</i>	135.125
XX	Razni proizvodi <i>Miscellaneous manufactured articles</i>	782.479
XXI	Umjetnine, kolekcionarski predmeti i starine (antikviteti) <i>Works of Art, collectors' pieces and antiques</i>	46
	Neraspoređeno <i>Unclassified</i>	1

Izvor: Baza podataka Uprave za indirektno/neizravno oporezivanje BiH, preuzeta od Agencije za statistiku BiH.
 Source: Indirect Taxation Authority of B&H database through the medium of Agency for statistics of B&H.

14.2. IZVOZ PO ODJELJCIMA CARINSKE TARIFE (HS)
EXPORTS BY HS SECTIONS

		u hilj./tis. EUR in 000 EUR
		2015
UKUPNO		3.143.464
TOTAL		
I	Žive životinje, proizvodi životinjskog porijekla <i>Live animals; animal products</i>	74.083
II	Biljni proizvodi <i>Vegetable products</i>	50.838
III	Životinjske i biljne masti, ulja i voskovi; prerađene jestive masti <i>Animal or vegetable fats and oils; prepared edible Fats; animal or vegetable waxes</i>	60
IV	Proizvodi prehrambene industrije; pića, alkoholi, sir i maslac; duhan i zamjene duhana <i>Prepared foodstuffs; beverages, spirits, vinegar; tobacco and tobacco substitutes</i>	73.388
V	Mineralni proizvodi <i>Mineral products</i>	231.232
VI	Produkti hemijske industrije ili srodnih industrija <i>Products of the chemical or allied industries</i>	231.407
VII	Plastika i proizvodi od plastike; kaučuk i proizvodi od kaučuka i gume <i>Plastics and articles thereof; rubber and articles thereof</i>	101.686
VIII	Sirova i štavljena koža, krzna; tašne, kaiši, sedla, remeni i dr. proizvodi od kože <i>Raw skins, leather, furskins and articles thereof; saddlery and harness; handbags</i>	68.591
IX	Drvo; proizvodi od drveta, pluta i slame; drv. ugalj; košara i pletarski proizvodi <i>Wood, cork, straw and articles thereof; wood charcoal; basketware and wickerwork</i>	167.513
X	Celuloza; papir, karton; proizvodi i otpaci (za reciklažu) od papira i kartona <i>Pulp; waste of paper or paperboard; paper and paperboard and articles thereof</i>	85.536
XI	Tekstil i proizvodi od tekstila <i>Textiles and textile articles</i>	184.807
XII	Obuća, kape, kišobrani, štapovi; perje i proizvodi od perja; umjetne cvijeće; perike <i>Footwear, headgear, umbrellas; feathers; artificial flowers; articles of human hair</i>	150.389
XIII	Proizvodi od kamena, gipsa, betona; keramika; staklo i proizvodi od stakla <i>Articles of stone, plaster, cement or similar; ceramics; glass and glassware</i>	23.807
XIV	Biseri, dragi kamenja, plemeniti metali; imitacije nakita; zlatne monete <i>Pearls, precious stones, precious metals; imitation jewellery; coin</i>	3.485
XV	Osni metali i proizvodi od osnih metala <i>Base metals and articles of base metal</i>	678.500
XVI	Mašine; električni aparati; TV i aparati za snimanje i reprodukciju zvuka; dijelovi <i>Machinery; electrical equipment; TV and sound recorders and reproducers; parts</i>	395.261
XVII	Vozila, avioni, plovila i prateća oprema u transportu <i>Vehicles, aircraft, vessels and associated transport equipment</i>	146.856
XVIII	Optički, foto-kinematografski, mjerni i sl. precizni uređaji; satovi; muzički instrumenti; dijelovi <i>Optical, measuring and precision instruments; clocks; musical instruments; parts</i>	6.837
XIX	Oružje i municija; njihovi dijelovi i pribor <i>Arms and ammunition; parts and accessories thereof</i>	69.089
XX	Razni proizvodi <i>Miscellaneous manufactured articles</i>	400.075
XXI	Umjetnine, kolekcionarski predmeti i starine (antikviteti) <i>Works of Art, collectors' pieces and antiques</i>	24
	Neraspoređeno <i>Unclassified</i>	1

Izvor: Baza podataka Uprave za indirektno/neizravno oporezivanje BiH, preuzeta od Agencije za statistiku BiH.

Source: Indirect Taxation Authority of B&H database through the medium of Agency for statistics of B&H.

15.1. UVOZ PO ODJELJCIMA CARINSKE TARIFE (HS)
IMPORTS BY HS SECTIONS

		u hilj./tis. KM in 000 KM
		2015
UKUPNO		10.681.387
TOTAL		
I	Žive životinje, proizvodi životinjskog porijekla <i>Live animals; animal products</i>	396.661
II	Biljni proizvodi <i>Vegetable products</i>	414.755
III	Životinjske i biljne masti, ulja i voskovi; prerađene jestive masti <i>Animal or vegetable fats and oils; prepared edible Fats; animal or vegetable waxes</i>	75.994
IV	Proizvodi prehrambene industrije; pića, alkoholi, sirine; duhan i zamjene duhana <i>Prepared foodstuffs; beverages, spirits, vinegar; tobacco and tobacco substitutes</i>	905.146
V	Mineralni proizvodi <i>Mineral products</i>	1.463.842
VI	Produkti hemijske industrije ili srodnih industrija <i>Products of the chemical or allied industries</i>	1.092.741
VII	Plastika i proizvodi od plastike; kaučuk i proizvodi od kaučuka i gume <i>Plastics and articles thereof; rubber and articles thereof</i>	708.371
VIII	Sirova i štavljena koža, krzna; tašne, kaiši, sedla, remeni i dr. proizvodi od kože <i>Raw skins, leather, furskins and articles thereof; saddlery and harness; handbags</i>	341.341
IX	Drvo; proizvodi od drveta, pluta i slame; drv. ugalj; košara i pletarski proizvodi <i>Wood, cork, straw and articles thereof; wood charcoal; basketware and wickerwork</i>	132.937
X	Celuloza; papir, karton; proizvodi i otpaci (za reciklažu) od papira i kartona <i>Pulp; waste of paper or paperboard; paper and paperboard and articles thereof</i>	236.644
XI	Tekstil i proizvodi od tekstila <i>Textiles and textile articles</i>	744.536
XII	Obuća, kape, kišobrani, štapovi; perje i proizvodi od perja; umjetne cvijeće; perike <i>Footwear, headgear, umbrellas; feathers; artificial flowers; articles of human hair</i>	174.427
XIII	Proizvodi od kamena, gipsa, betona; keramika; staklo i proizvodi od stakla <i>Articles of stone, plaster, cement or similar; ceramics; glass and glassware</i>	215.661
XIV	Biseri, drago kamenja, plemeniti metali; imitacije nakita; zlatne monete <i>Pearls, precious stones, precious metals; imitation jewellery; coin</i>	10.847
XV	Obični metali i proizvodi od običnih metala <i>Base metals and articles of base metal</i>	1.149.502
XVI	Mašine; električni aparati; TV i aparati za snimanje i reprodukciju zvuka; dijelovi <i>Machinery; electrical equipment; TV and sound recorders and reproducers; parts</i>	1.553.530
XVII	Vozila, avioni, plovila i prateća oprema u transportu <i>Vehicles, aircraft, vessels and associated transport equipment</i>	652.335
XVIII	Optički, foto-kinematografski, mjerni i sl. precizni uređaji; satovi; muzički instrumenti; dijelovi <i>Optical, measuring and precision instruments; clocks; musical instruments; parts</i>	151.053
XIX	Oružje i municija; njihovi dijelovi i pribor <i>Arms and ammunition; parts and accessories thereof</i>	5.077
XX	Razni proizvodi <i>Miscellaneous manufactured articles</i>	255.851
XXI	Umjetnine, kolekcionarski predmeti i starine (antikviteti) <i>Works of Art, collectors' pieces and antiques</i>	130
	Neraspoređeno <i>Unclassified</i>	7

Izvor: Baza podataka Uprave za indirektno/neizravno oporezivanje BiH, preuzeta od Agencije za statistiku BiH.
 Source: Indirect Taxation Authority of B&H database through the medium of Agency for statistics of B&H.

Robni promet FBiH sa inozemstvom 2015 International trade in goods of FB&H

15.2. UVOZ PO ODJELJCIMA CARINSKE TARIFE (HS)
IMPORTS BY HS SECTIONS

		u hilj./tis. EUR in 000 EUR
		2015
UKUPNO		5.461.306
TOTAL		
I	Žive životinje, proizvodi životinjskog porijekla <i>Live animals; animal products</i>	202.810
II	Biljni proizvodi <i>Vegetable products</i>	212.061
III	Životinjske i biljne masti, ulja i voskovi; prerađene jestive masti <i>Animal or vegetable fats and oils; prepared edible Fats; animal or vegetable waxes</i>	38.855
IV	Proizvodi prehrambene industrije; pića, alkoholi, sirće; duhan i zamjene duhana <i>Prepared foodstuffs; beverages, spirits, vinegar; tobacco and tobacco substitutes</i>	462.794
V	Mineralni proizvodi <i>Mineral products</i>	748.450
VI	Produkti hemijske industrije ili srodnih industrija <i>Products of the chemical or allied industries</i>	558.710
VII	Plastika i proizvodi od plastike; kaučuk i proizvodi od kaučuka i gume <i>Plastics and articles thereof; rubber and articles thereof</i>	362.184
VIII	Sirova i štavljena koža, krzna; tašne, kaiši, sedla, remeni i dr. proizvodi od kože <i>Raw skins, leather, furskins and articles thereof; saddlery and harness; handbags</i>	174.525
IX	Drvo; proizvodi od drveta, pluta i slame; drv. ugalj; košara i pletarski proizvodi <i>Wood, cork, straw and articles thereof; wood charcoal; basketware and wickerwork</i>	67.970
X	Celuloza; papir, karton; proizvodi i otpaci (za reciklažu) od papira i kartona <i>Pulp; waste of paper or paperboard; paper and paperboard and articles thereof</i>	120.994
XI	Tekstil i proizvodi od tekstila <i>Textiles and textile articles</i>	380.675
XII	Obuća, kape, kišobrani, štapovi; perje i proizvodi od perja; umjetne cvijeće; perike <i>Footwear, headgear, umbrellas; feathers; artificial flowers; articles of human hair</i>	89.183
XIII	Proizvodi od kamena, gipsa, betona; keramika; staklo i proizvodi od stakla <i>Articles of stone, plaster, cement or similar; ceramics; glass and glassware</i>	110.266
XIV	Biseri, drago kamenja, plemeniti metali; imitacije nakita; zlatne monete <i>Pearls, precious stones, precious metals; imitation jewellery; coin</i>	5.546
XV	Osni metali i proizvodi od osnih metala <i>Base metals and articles of base metal</i>	587.731
XVI	Mašine; električni aparati; TV i aparati za snimanje i reprodukciju zvuka; dijelovi <i>Machinery; electrical equipment; TV and sound recorders and reproducers; parts</i>	794.307
XVII	Vozila, avioni, plovila i prateća oprema u transportu <i>Vehicles, aircraft, vessels and associated transport equipment</i>	333.533
XVIII	Optički, foto-kinematografski, mjerni i sl. precizni uređaji; satovi; muzički instrumenti; dijelovi <i>Optical, measuring and precision instruments; clocks; musical instruments; parts</i>	77.232
XIX	Oružje i municija; njihovi dijelovi i pribor <i>Arms and ammunition; parts and accessories thereof</i>	2.596
XX	Razni proizvodi <i>Miscellaneous manufactured articles</i>	130.814
XXI	Umjetnine, kolekcionarski predmeti i starine (antikviteti) <i>Works of Art, collectors' pieces and antiques</i>	67
	Neraspoređeno <i>Unclassified</i>	3

Izvor: Baza podataka Uprave za indirektno/neizravno oporezivanje BiH, preuzeta od Agencije za statistiku BiH.
 Source: Indirect Taxation Authority of B&H database through the medium of Agency for statistics of B&H.

16.1. IZVOZ PO GLAVAMA CARINSKE TARIFE (HS)
EXPORTS BY HS CHAPTERS

u hilj./tis. KM
in 000 KM

	2015
UKUPNO TOTAL	6.148.081
01 Žive životinje <i>Live animals</i>	1.428
02 Meso i drugi klani ni proizvodi za jelo <i>Meat and edible meat offal</i>	95.261
03 Ribe, ljuskari, mekušci, i sli no <i>Fish and crustaceans, molluscs and other aquatic invertebrates</i>	4.972
04 Mlijeko, pti ja jaja, med, i sli no <i>Dairy produce; birds' eggs; natural honey; edible products of animal origin, n.e.s.</i>	43.223
05 Ostali proizvodi životinjskog porijekla <i>Products of animal origin, not elsewhere specified or included</i>	10
06 Cvije e, ukrasne biljke, korijenje i sli no <i>Live trees and other plants; bulbs, roots; cut flowers and ornamental foliage</i>	3.596
07 Povr e, korijenje i krtole za jelo <i>Edible vegetables and certain roots and tubers</i>	17.301
08 Vo e za jelo; kore agruma, dinja, lubenica <i>Edible fruit and nuts; peel of citrus fruit or melons</i>	59.072
09 Kafa, aj, mate aj i za ini <i>Coffee, tea, maté and spices</i>	8.595
10 Žitarice <i>Cereals</i>	492
11 Proizvodi mlinske industrije; skrob, i sli no <i>Products of the milling industry; malt; starches; inulin; wheat gluten</i>	6.134
12 Zrnevlje, sjeme, plodovi, sto na hrana i sli no <i>Oil seeds, oleaginous fruits, grains, seeds; industrial or medicinal plants;</i>	4.181
13 Šelak; gume, smole i sli no <i>Lac; gums, resins and other vegetable saps and extracts</i>	4
14 Pletarski biljni materijal i sli no <i>Vegetable plaiting materials; vegetable products n.e.s.</i>	56
15 Biljna i životinjska masno a i vosak, i sli no <i>Animal or vegetable fats, oils and waxes; prepared edible fats</i>	117
16 Prera evine od mesa, riba, ljuskara, i sli no <i>Preparations of meat, fish, crustaceans, molluscs or other aquatic invertebrates</i>	48.970
17 Še er i proizvodi od še era <i>Sugars and sugar confectionery</i>	480
18 Kakao i proizvodi od kakaoa <i>Cocoa and cocoa preparations</i>	3.555
19 Proizvodi na bazi žitarica, mlijeka, i sli no <i>Preparations of cereals, flour, starch or milk; pastrycooks' products</i>	33.039
20 Proizvodi od povr a, vo a, i sli no <i>Preparations of vegetables, fruit, nuts or other parts of plants</i>	7.007
21 Razni proizvodi za ishranu <i>Miscellaneous edible preparations</i>	10.224
22 Pi a, alkoholi, i sir e <i>Beverages, spirits and vinegar</i>	27.774
23 Ostaci i otpaci prehrambene industrije, i sli no <i>Residues and waste from the food industries; prepared animal fodder</i>	1.573
24 Duhan i proizvodi zamjene duhana <i>Tobacco and manufactured tobacco substitutes</i>	10.912
25 So, sumpor, zemlja, kamen, gips, kre , cement <i>Salt; sulphur; earths and stone; plastering materials, lime and cement</i>	43.092

16.1. IZVOZ PO GLAVAMA CARINSKE TARIFE (HS) (nastavak)
EXPORTS BY HS CHAPTERS (continued)

		u hilj./tis. KM in 000 KM
		2015
26	Rude, zgure i pepeli <i>Ores, slag and ash</i>	2.893
27	Mineralna goriva i ulja, bitumenozne tvari i sli no <i>Mineral fuels, mineral oils; bituminous substances; mineral waxes</i>	406.266
28	Mineralne hemikalije, jedinjenja rijetkih metala, radioaktivnih elemenata i izotopa <i>Inorganic chemicals; compounds of rare metals, radioactive elements or isotopes</i>	272.352
29	Organski hemijski proizvodi <i>Organic chemicals</i>	18.124
30	Farmaceutski proizvodi <i>Pharmaceutical products</i>	86.841
31	ubriva <i>Fertilisers</i>	20.208
32	Hemikalije za bojenje, štavljenje, zaptivanje; boje, mastila i sli no <i>Tanning or dyeing extracts; dyes, pigments; paints and varnishes; inks</i>	10.887
33	Eteri na ulja, parfimerijski proizvodi i sli no <i>Essential oils and resinoids; perfumery, cosmetic or toilet preparations</i>	11.270
34	Sapuni, deterdženti, voskovi, svije e, preparati za stomatologiju, za poliranje i sl. <i>Soap, washing and polishing preparations, waxes, candles, dental preparations</i>	3.580
35	Bjelan evinaste tvari, ljepkovi, enzimi, i sli no <i>Albuminoidal substances; modified starches; glues; enzymes</i>	844
36	Eksplozivi, pirotehnika, šibice i ostale zapaljive materije <i>Explosives; pyrotechnic products; matches;</i>	23.826
37	Fotografski i kinematografski proizvodi <i>Photographic or cinematographic goods</i>	212
38	Razni proizvodi hemijske industrije <i>Miscellaneous chemical products</i>	4.449
39	Plasti ne mase i proizvodi od plasti nih masa <i>Plastics and articles thereof</i>	193.370
40	Kau uk i proizvodi od kau uka i gume <i>Rubber and articles thereof</i>	5.511
41	Sirova krupna i sitna koža, i štavljena koža <i>Raw hides and skins (other than furskins) and leather</i>	75.551
42	Proizvodi od kože, koferi, ru ne torbe i sli no <i>Articles of leather; travel goods, handbags and similar containers</i>	53.036
43	Prirodno i vješta ko krzno, proizvodi od krzna <i>Furskins and artificial fur; manufactures thereof</i>	5.565
44	Drvo i proizvodi od drveta; drveni ugalj <i>Wood and articles of wood; wood charcoal</i>	322.879
45	Pluta i proizvodi od plute <i>Cork and articles of cork</i>	9
46	Korparski, pletarski i sli ni proizvodi <i>Manufactures of straw, esparto, etc; basketware and wickerwork</i>	4.739
47	Celuloza, papirni otpad (za reciklažu), reciklirani papir ili karton <i>Pulp; recovered (waste and scrap) paper or paperboard</i>	3.114
48	Papir, karton, i sli ni proizvodi <i>Paper and paperboard; articles of paper pulp, of paper or of paperboard</i>	133.286
49	Knjige, novine, asopisi i drugi proizvodi štamparske industrije <i>Printed books, newspapers and other products of the printing industry</i>	30.895
50	Svila <i>Silk</i>	0
51	Vuna, životinjska dlaka, i sli no <i>Wool, fine or coarse animal hair; horsehair yarn and woven fabric</i>	770
52	Pamuk <i>Cotton</i>	204
56	Robni promet FBiH sa inozemstvom 2015 International trade in goods of FB&H	

16.1. IZVOZ PO GLAVAMA CARINSKE TARIFE (HS) (nastavak)
EXPORTS BY HS CHAPTERS (continued)

		u hilj./tis. KM in 000 KM
		2015
53	Ostali biljni tekstil, papirno predivo i sli no <i>Other vegetable textile fibres; paper yarn and woven fabrics of paper yarn</i>	5
54	Vješta ki ili sintetski filamenti <i>Man-made filaments; strip and the like of man-made textile materials</i>	2.379
55	Vješta ka ili sintetska vlakna, sje ena <i>Man-made staple fibres</i>	262
56	Vata, filc, specijalna prediva, konopci i sli no <i>Wadding, felt and nonwovens; special yarns; twine, cordage, ropes and cables</i>	367
57	Tepisi i ostali podni pokriva i <i>Carpets and other textile floor coverings</i>	473
58	Specijalne tkanine, ipke, tapiserije, i sli no <i>Special woven fabrics; tufted textile fabrics; lace; tapestries; trimmings</i>	226
59	Impregirane, obložene ili laminirane tekstilne tkanine; tekstil za industr. upotrebu <i>Impregnated, coated or laminated textile fabrics; textile articles for industrial use</i>	886
60	Pleteni ili kuki ani materijali <i>Knitted or crocheted fabrics</i>	30.588
61	Odje a i pribor za odje u, pleteni ili kuki ani <i>Articles of apparel and clothing accessories, knitted or crocheted</i>	82.462
62	Odje a i pribor za odje u, ostalo <i>Articles of apparel and clothing accessories, not knitted or crocheted</i>	232.140
63	Ostali gotovi ili dotrajali tekstilni proizvodi <i>Other made-up textile articles; sets; worn clothing and worn textile articles; rags</i>	10.690
64	Obu a, kamašne i sli no <i>Footwear, gaiters and the like; parts of such articles</i>	284.886
65	Pokrivke za glavu i njihovi dijelovi <i>Headgear and parts thereof</i>	1.251
66	Kišobrani, suncobrani, štapovi, bi evi, i sli no <i>Umbrellas, sun umbrellas, walking sticks, seat-sticks, whips, riding-crops</i>	7.957
67	Perje, paperje, proizvodi od perja i paperja; vješta ko cvije e; perike <i>Feathers, down, articles made thereof; artificial flowers; articles of human hair</i>	41
68	Proizvodi od kamena, gipsa, i sli nih materija <i>Articles of stone, plaster, cement, asbestos, mica or similar materials</i>	26.887
69	Kerami ki proizvodi <i>Ceramic products</i>	9.414
70	Staklo i proizvodi od stakla <i>Glass and glassware</i>	10.262
71	Biseri, drago kamenje, plemeniti metali, nakit i imitacije nakita <i>Pearls, precious stones, precious metals, jewellery and imitation jewellery</i>	6.816
72	Željezo i elik <i>Iron and steel</i>	432.047
73	Proizvodi od željeza i elika <i>Articles of iron or steel</i>	222.197
74	Bakar i proizvodi od bakra <i>Copper and articles thereof</i>	46.003
75	Nikl i proizvodi od nikla <i>Nickel and articles thereof</i>	103
76	Aluminij i proizvodi od aluminija <i>Aluminium and articles thereof</i>	531.035
78	Olovo i proizvodi od olova <i>Lead and articles thereof</i>	2.078
79	Cink i proizvodi od cinka <i>Zinc and articles thereof</i>	29.576
80	Kalaj i proizvodi od kalaja <i>Tin and articles thereof</i>	1.385
Robni promet FBiH sa inozemstvom 2015 International trade in goods of FB&H		57

16.1. IZVOZ PO GLAVAMA CARINSKE TARIFE (HS) (nastavak)
EXPORTS BY HS CHAPTERS (continued)

		u hilj./tis. KM in 000 KM
		2015
81	Ostali prosti metali; kermeti; proizvodi od njih <i>Other base metals; cermets; articles thereof</i>	169
82	Alati, oru a, noževi, kašike, viljuške i sl., od prostih metala, i dijelovi <i>Tools, implements, cutlery, spoons and forks, of base metal; parts thereof</i>	7.813
83	Razni proizvodi od prostih metala <i>Miscellaneous articles of base metal</i>	54.626
84	Nuklearni reaktori, kotlovi, mehani ke sprave i sli no <i>Nuclear reactors, boilers, machinery and mechanical appliances; parts thereof</i>	486.098
85	Elektri ne mašine; TV aparati i aparati za snimanje i reprodukciju zvuka; dijelovi <i>Electrical machinery and equipment, TV, sound recorders and reproducers; parts</i>	286.965
86	Šinska vozila i njihovi dijelovi, signalna oprema za saobra aj, i sli no <i>Railway or tramway locomotives and parts thereof; traffic signalling equipment</i>	1.058
87	Ostala vozila i njihovi dijelovi i pribor <i>Vehicles other than railway or tramway rolling stock; parts and accessories</i>	285.827
88	Vazduhoplovi, kosmi ke letjelice i njihovi dijelovi <i>Aircraft, spacecraft, and parts thereof</i>	14
89	Brodovi, amci i plovne konstrukcije <i>Ships, boats and floating structures</i>	326
90	Opti ki, fotografski, mjerni, medicinski i sli ni ure aji <i>Optical, photographic, measuring, medical or surgical instruments and apparatus</i>	13.071
91	asovnici i njihovi dijelovi <i>Clocks and watches and parts thereof</i>	92
92	Muzi ki instrumenti, njihovi dijelovi i pribor <i>Musical instruments; parts and accessories of such articles</i>	210
93	Oružje i municija, njihovi dijelovi i pribor <i>Arms and ammunition; parts and accessories thereof</i>	135.125
94	Namještaj, madraci, lampe i svjetiljke, ku ne potrepštine i sl.; montažne ku e <i>Furniture; mattresses, furnishings; lamps, lighting fittings; prefabricated buildings</i>	755.352
95	Igra ke, rekviziti za društvene igre i sli no <i>Toys, games and sports requisites; parts and accessories thereof</i>	12.968
96	Razni proizvodi <i>Miscellaneous manufactured articles</i>	14.158
97	Predmeti umjetnosti, kolekcija i starina <i>Works of art, collectors' pieces and antiques</i>	46
99	Neraspore eno <i>Unclassified</i>	1

Izvor: Baza podataka Uprave za indirektno/neizravno oporezivanje BiH, preuzeta od Agencije za statistiku BiH.
 Source: Indirect Taxation Authority of B&H database through the medium of Agency for statistics of B&H.

16.2. IZVOZ PO GLAVAMA CARINSKE TARIFE (HS)
EXPORTS BY HS CHAPTERS

u hilj./tis. EUR
in 000 EUR

	2015
UKUPNO	3.143.464
TOTAL	
01 Žive životinje <i>Live animals</i>	730
02 Meso i drugi klani ni proizvodi za jelo <i>Meat and edible meat offal</i>	48.706
03 Ribe, ljuskari, mekušci, i sli no <i>Fish and crustaceans, molluscs and other aquatic invertebrates</i>	2.542
04 Mlijeko, pti ja jaja, med, i sli no <i>Dairy produce; birds' eggs; natural honey; edible products of animal origin, n.e.s.</i>	22.100
05 Ostali proizvodi životinjskog porijekla <i>Products of animal origin, not elsewhere specified or included</i>	5
06 Cvije e, ukrasne biljke, korijenje i sli no <i>Live trees and other plants; bulbs, roots; cut flowers and ornamental foliage</i>	1.839
07 Povr e, korijenje i krtole za jelo <i>Edible vegetables and certain roots and tubers</i>	8.846
08 Vo e za jelo; kore agruma, dinja, lubenica <i>Edible fruit and nuts; peel of citrus fruit or melons</i>	30.203
09 Kafa, aj, mate aj i za ini <i>Coffee, tea, maté and spices</i>	4.394
10 Žitarice <i>Cereals</i>	252
11 Proizvodi mlinske industrije; skrob, i sli no <i>Products of the milling industry; malt; starches; inulin; wheat gluten</i>	3.136
12 Zrnevlje, sjeme, plodovi, sto na hrana i sli no <i>Oil seeds, oleaginous fruits, grains, seeds; industrial or medicinal plants;</i>	2.138
13 Šelak; gume, smole i sli no <i>Lac; gums, resins and other vegetable saps and extracts</i>	2
14 Pletarski biljni materijal i sli no <i>Vegetable plaiting materials; vegetable products n.e.s.</i>	29
15 Biljna i životinjska masno a i vosak, i sli no <i>Animal or vegetable fats, oils and waxes; prepared edible fats</i>	60
16 Prera evine od mesa, riba, ljuskara, i sli no <i>Preparations of meat, fish, crustaceans, molluscs or other aquatic invertebrates</i>	25.038
17 Še er i proizvodi od še era <i>Sugars and sugar confectionery</i>	245
18 Kakao i proizvodi od kakaoa <i>Cocoa and cocoa preparations</i>	1.818
19 Proizvodi na bazi žitarica, mlijeka, i sli no <i>Preparations of cereals, flour, starch or milk; pastrycooks' products</i>	16.892
20 Proizvodi od povr a, vo a, i sli no <i>Preparations of vegetables, fruit, nuts or other parts of plants</i>	3.583
21 Razni proizvodi za ishranu <i>Miscellaneous edible preparations</i>	5.228
22 Pi a, alkoholi, i sir e <i>Beverages, spirits and vinegar</i>	14.201
23 Ostaci i otpaci prehrambene industrije, i sli no <i>Residues and waste from the food industries; prepared animal fodder</i>	804
24 Duhan i proizvodi zamjene duhana <i>Tobacco and manufactured tobacco substitutes</i>	5.579
25 So, sumpor, zemlja, kamen, gips, kre , cement <i>Salt; sulphur; earths and stone; plastering materials, lime and cement</i>	22.033

16.2. IZVOZ PO GLAVAMA CARINSKE TARIFE (HS) (nastavak)
EXPORTS BY HS CHAPTERS (continued)

		u hilj./tis. EUR in 000 EUR
		2015
26	Rude, zgure i pepeli <i>Ores, slag and ash</i>	1.479
27	Mineralna goriva i ulja, bitumenozne tvari i sli no <i>Mineral fuels, mineral oils; bituminous substances; mineral waxes</i>	207.720
28	Mineralne hemikalije, jedinjenja rijetkih metala, radioaktivnih elemenata i izotopa <i>Inorganic chemicals; compounds of rare metals, radioactive elements or isotopes</i>	139.252
29	Organski hemijski proizvodi <i>Organic chemicals</i>	9.267
30	Farmaceutski proizvodi <i>Pharmaceutical products</i>	44.401
31	ubriva <i>Fertilisers</i>	10.332
32	Hemikalije za bojenje, štavljenje, zaptivanje; boje, mastila i sli no <i>Tanning or dyeing extracts; dyes, pigments; paints and varnishes; inks</i>	5.567
33	Eteri na ulja, parfimerijski proizvodi i sli no <i>Essential oils and resinoids; perfumery, cosmetic or toilet preparations</i>	5.762
34	Sapuni, deterđženti, voskovi, svije e, preparati za stomatologiju, za poliranje i sl. <i>Soap, washing and polishing preparations, waxes, candles, dental preparations</i>	1.830
35	Bjelan evinaste tvari, ljepkovi, enzimi, i sli no <i>Albuminoidal substances; modified starches; glues; enzymes</i>	431
36	Eksplzivni, pirotehnika, šibice i ostale zapaljive materije <i>Explosives; pyrotechnic products; matches;</i>	12.182
37	Fotografski i kinematografski proizvodi <i>Photographic or cinematographic goods</i>	108
38	Razni proizvodi hemijske industrije <i>Miscellaneous chemical products</i>	2.275
39	Plasti ne mase i proizvodi od plasti nih masa <i>Plastics and articles thereof</i>	98.869
40	Kau uk i proizvodi od kau uka i gume <i>Rubber and articles thereof</i>	2.818
41	Sirova krupna i sitna koža, i štavljena koža <i>Raw hides and skins (other than furskins) and leather</i>	38.628
42	Proizvodi od kože, koferi, ru ne torbe i sli no <i>Articles of leather; travel goods, handbags and similar containers</i>	27.117
43	Prirodno i vješta ko krzno, proizvodi od krzna <i>Furskins and artificial fur; manufactures thereof</i>	2.845
44	Drvo i proizvodi od drveta; drveni ugalj <i>Wood and articles of wood; wood charcoal</i>	165.085
45	Pluta i proizvodi od plute <i>Cork and articles of cork</i>	4
46	Korparski, pletarski i sli ni proizvodi <i>Manufactures of straw, esparto, etc; basketware and wickerwork</i>	2.423
47	Celuloza, papirni otpad (za reciklažu), reciklirani papir ili karton <i>Pulp; recovered (waste and scrap) paper or paperboard</i>	1.592
48	Papir, karton, i sli ni proizvodi <i>Paper and paperboard; articles of paper pulp, of paper or of paperboard</i>	68.148
49	Knjige, novine, asopisi i drugi proizvodi štamparske industrije <i>Printed books, newspapers and other products of the printing industry</i>	15.797
50	Svila <i>Silk</i>	0
51	Vuna, životinjska dlaka, i sli no <i>Wool, fine or coarse animal hair; horsehair yarn and woven fabric</i>	393
52	Pamuk <i>Cotton</i>	104

16.2. IZVOZ PO GLAVAMA CARINSKE TARIFE (HS) (nastavak)
EXPORTS BY HS CHAPTERS (continued)

		u hilj./tis. EUR in 000 EUR
		2015
53	Ostali biljni tekstil, papirno predivo i sli no <i>Other vegetable textile fibres; paper yarn and woven fabrics of paper yarn</i>	3
54	Vješta ki ili sintetski filamenti <i>Man-made filaments; strip and the like of man-made textile materials</i>	1.216
55	Vješta ka ili sintetska vlakna, sje ena <i>Man-made staple fibres</i>	134
56	Vata, filc, specijalna prediva, konopci i sli no <i>Wadding, felt and nonwovens; special yarns; twine, cordage, ropes and cables</i>	188
57	Tepisi i ostali podni pokriva i <i>Carpets and other textile floor coverings</i>	242
58	Specijalne tkanine, ipke, tapiserije, i sli no <i>Special woven fabrics; tufted textile fabrics; lace; tapestries; trimmings</i>	116
59	Impregirane, obložene ili laminirane tekstilne tkanine; tekstil za industr. upotrebu <i>Impregnated, coated or laminated textile fabrics; textile articles for industrial use</i>	453
60	Pleteni ili kuki ani materijali <i>Knitted or crocheted fabrics</i>	15.639
61	Odje a i pribor za odje u, pleteni ili kuki ani <i>Articles of apparel and clothing accessories, knitted or crocheted</i>	42.162
62	Odje a i pribor za odje u, ostalo <i>Articles of apparel and clothing accessories, not knitted or crocheted</i>	118.691
63	Ostali gotovi ili dotrajali tekstilni proizvodi <i>Other made-up textile articles; sets; worn clothing and worn textile articles; rags</i>	5.466
64	Obu a, kamašne i sli no <i>Footwear, gaiters and the like; parts of such articles</i>	145.660
65	Pokrivke za glavu i njihovi dijelovi <i>Headgear and parts thereof</i>	640
66	Kišobrani, suncobrani, štapovi, bi evi, i sli no <i>Umbrellas, sun umbrellas, walking sticks, seat-sticks, whips, riding-crops</i>	4.068
67	Perje, paperje, proizvodi od perja i paperja; vješta ko cvije e; perike <i>Feathers, down, articles made thereof; artificial flowers; articles of human hair</i>	21
68	Proizvodi od kamena, gipsa, i sli nih materija <i>Articles of stone, plaster, cement, asbestos, mica or similar materials</i>	13.747
69	Kerami ki proizvodi <i>Ceramic products</i>	4.813
70	Staklo i proizvodi od stakla <i>Glass and glassware</i>	5.247
71	Biseri, drago kamenje, plemeniti metali, nakit i imitacije nakita <i>Pearls, precious stones, precious metals, jewellery and imitation jewellery</i>	3.485
72	Željezo i elik <i>Iron and steel</i>	220.902
73	Proizvodi od željeza i elika <i>Articles of iron or steel</i>	113.608
74	Bakar i proizvodi od bakra <i>Copper and articles thereof</i>	23.521
75	Nikl i proizvodi od nikla <i>Nickel and articles thereof</i>	53
76	Aluminij i proizvodi od aluminija <i>Aluminium and articles thereof</i>	271.514
78	Olovo i proizvodi od olova <i>Lead and articles thereof</i>	1.062
79	Cink i proizvodi od cinka <i>Zinc and articles thereof</i>	15.122
80	Kalaj i proizvodi od kalaja <i>Tin and articles thereof</i>	708
Robni promet FBiH sa inozemstvom 2015 International trade in goods of FB&H		61

16.2. IZVOZ PO GLAVAMA CARINSKE TARIFE (HS) (nastavak)
EXPORTS BY HS CHAPTERS (continued)

		u hilj./tis. EUR in 000 EUR
		2015
81	Ostali prosti metali; kermeti; proizvodi od njih <i>Other base metals; cermets; articles thereof</i>	87
82	Alati, oru a, noževi, kašike, viljuške i sl., od prostih metala, i dijelovi <i>Tools, implements, cutlery, spoons and forks, of base metal; parts thereof</i>	3.995
83	Razni proizvodi od prostih metala <i>Miscellaneous articles of base metal</i>	27.930
84	Nuklearni reaktori, kotlovi, mehani ke sprave i sli no <i>Nuclear reactors, boilers, machinery and mechanical appliances; parts thereof</i>	248.538
85	Elektri ne mašine; TV aparati i aparati za snimanje i reprodukciju zvuka; dijelovi <i>Electrical machinery and equipment, TV, sound recorders and reproducers; parts</i>	146.723
86	Šinska vozila i njihovi dijelovi, signalna oprema za saobra aj, i sli no <i>Railway or tramway locomotives and parts thereof; traffic signalling equipment</i>	541
87	Ostala vozila i njihovi dijelovi i pribor <i>Vehicles other than railway or tramway rolling stock; parts and accessories</i>	146.141
88	Vazduhoplovi, kosmi ke letjelice i njihovi dijelovi <i>Aircraft, spacecraft, and parts thereof</i>	7
89	Brodovi, amci i plovne konstrukcije <i>Ships, boats and floating structures</i>	167
90	Opti ki, fotografski, mjerni, medicinski i sli ni ure aji <i>Optical, photographic, measuring, medical or surgical instruments and apparatus</i>	6.683
91	asovnici i njihovi dijelovi <i>Clocks and watches and parts thereof</i>	47
92	Muzi ki instrumenti, njihovi dijelovi i pribor <i>Musical instruments; parts and accessories of such articles</i>	108
93	Oružje i municija, njihovi dijelovi i pribor <i>Arms and ammunition; parts and accessories thereof</i>	69.089
94	Namještaj, madraci, lampe i svjetiljke, ku ne potrepštine i sl.; montažne ku e <i>Furniture; mattresses, furnishings; lamps, lighting fittings; prefabricated buildings</i>	386.206
95	Igra ke, rekviziti za društvene igre i sli no <i>Toys, games and sports requisites; parts and accessories thereof</i>	6.631
96	Razni proizvodi <i>Miscellaneous manufactured articles</i>	7.239
97	Predmeti umjetnosti, kolekcija i starina <i>Works of art, collectors' pieces and antiques</i>	24
99	Neraspore eno <i>Unclassified</i>	1

Izvor: Baza podataka Uprave za indirektno/neizravno oporezivanje BiH, preuzeta od Agencije za statistiku BiH.
 Source: Indirect Taxation Authority of B&H database through the medium of Agency for statistics of B&H.

17.1. UVOZ PO GLAVAMA CARINSKE TARIFE (HS)
IMPORTS BY HS CHAPTERS

u hilj./tis. KM
in 000 KM

	2015
UKUPNO TOTAL	10.681.387
01 Žive životinje <i>Live animals</i>	77.157
02 Meso i drugi klani ni proizvodi za jelo <i>Meat and edible meat offal</i>	185.044
03 Ribe, ljuskari, mekušci, i sli no <i>Fish and crustaceans, molluscs and other aquatic invertebrates</i>	15.071
04 Mlijeko, pti ja jaja, med, i sli no <i>Dairy produce; birds' eggs; natural honey; edible products of animal origin, n.e.s.</i>	119.088
05 Ostali proizvodi životinjskog porijekla <i>Products of animal origin, not elsewhere specified or included</i>	301
06 Cvije e, ukrasne biljke, korijenje i sli no <i>Live trees and other plants; bulbs, roots; cut flowers and ornamental foliage</i>	10.775
07 Povr e, korijenje i krtole za jelo <i>Edible vegetables and certain roots and tubers</i>	52.293
08 Vo e za jelo; kore agruma, dinja, lubenica <i>Edible fruit and nuts; peel of citrus fruit or melons</i>	116.331
09 Kafa, aj, mate aj i za ini <i>Coffee, tea, maté and spices</i>	79.435
10 Žitarice <i>Cereals</i>	108.102
11 Proizvodi mlinske industrije; skrob, i sli no <i>Products of the milling industry; malt; starches; inulin; wheat gluten</i>	27.758
12 Zrnevlje, sjeme, plodovi, sto na hrana i sli no <i>Oil seeds, oleaginous fruits, grains, seeds; industrial or medicinal plants;</i>	18.222
13 Šelak; gume, smole i sli no <i>Lac; gums, resins and other vegetable saps and extracts</i>	1.703
14 Pletarski biljni materijal i sli no <i>Vegetable plaiting materials; vegetable products n.e.s.</i>	137
15 Biljna i životinjska masno a i vosak, i sli no <i>Animal or vegetable fats, oils and waxes; prepared edible fats</i>	75.994
16 Prera evine od mesa, riba, ljuskara, i sli no <i>Preparations of meat, fish, crustaceans, molluscs or other aquatic invertebrates</i>	48.087
17 Še er i proizvodi od še era <i>Sugars and sugar confectionery</i>	32.590
18 Kakao i proizvodi od kakaoa <i>Cocoa and cocoa preparations</i>	92.371
19 Proizvodi na bazi žitarica, mlijeka, i sli no <i>Preparations of cereals, flour, starch or milk; pastrycooks' products</i>	107.590
20 Proizvodi od povr a, vo a, i sli no <i>Preparations of vegetables, fruit, nuts or other parts of plants</i>	45.600
21 Razni proizvodi za ishranu <i>Miscellaneous edible preparations</i>	179.335
22 Pi a, alkoholi, i sir e <i>Beverages, spirits and vinegar</i>	252.398
23 Ostaci i otpaci prehrambene industrije, i sli no <i>Residues and waste from the food industries; prepared animal fodder</i>	79.803
24 Duhan i proizvodi zamjene duhana <i>Tobacco and manufactured tobacco substitutes</i>	67.373
25 So, sumpor, zemlja, kamen, gips, kre , cement <i>Salt; sulphur; earths and stone; plastering materials, lime and cement</i>	77.326

17.1. UVOZ PO GLAVAMA CARINSKE TARIFE (HS) (nastavak)
IMPORTS BY HS CHAPTERS (continued)

		u hilj./tis. KM in 000 KM
		2015
26	Rude, zgure i pepeli <i>Ores, slag and ash</i>	8.206
27	Mineralna goriva i ulja, bitumenozne tvari i sli no <i>Mineral fuels, mineral oils; bituminous substances; mineral waxes</i>	1.378.310
28	Mineralne hemikalije, jedinjenja rijetkih metala, radioaktivnih elemenata i izotopa <i>Inorganic chemicals; compounds of rare metals, radioactive elements or isotopes</i>	148.039
29	Organski hemijski proizvodi <i>Organic chemicals</i>	27.632
30	Farmaceutski proizvodi <i>Pharmaceutical products</i>	340.574
31	ubriva <i>Fertilisers</i>	25.292
32	Hemikalije za bojenje, štavljenje, zaptivanje; boje, mastila i sli no <i>Tanning or dyeing extracts; dyes, pigments; paints and varnishes; inks</i>	101.040
33	Eteri na ulja, parfimerijski proizvodi i sli no <i>Essential oils and resinoids; perfumery, cosmetic or toilet preparations</i>	159.819
34	Sapuni, deterdženti, voskovi, svije e, preparati za stomatologiju, za poliranje i sl. <i>Soap, washing and polishing preparations, waxes, candles, dental preparations</i>	126.219
35	Bjelan evinaste tvari, ljepkovi, enzimi, i sli no <i>Albuminoidal substances; modified starches; glues; enzymes</i>	23.225
36	Eksplozivi, pirotehnika, šibice i ostale zapaljive materije <i>Explosives; pyrotechnic products; matches;</i>	15.422
37	Fotografski i kinematografski proizvodi <i>Photographic or cinematographic goods</i>	6.086
38	Razni proizvodi hemijske industrije <i>Miscellaneous chemical products</i>	119.393
39	Plasti ne mase i proizvodi od plasti nih masa <i>Plastics and articles thereof</i>	589.166
40	Kau uk i proizvodi od kau uka i gume <i>Rubber and articles thereof</i>	119.205
41	Sirova krupna i sitna koža, i štavljena koža <i>Raw hides and skins (other than furskins) and leather</i>	239.487
42	Proizvodi od kože, koferi, ru ne torbe i sli no <i>Articles of leather; travel goods, handbags and similar containers</i>	99.978
43	Prirodno i vješta ko krzno, proizvodi od krzna <i>Furskins and artificial fur; manufactures thereof</i>	1.876
44	Drvo i proizvodi od drveta; drveni ugalj <i>Wood and articles of wood; wood charcoal</i>	131.208
45	Pluta i proizvodi od plute <i>Cork and articles of cork</i>	756
46	Korparski, pletarski i sli ni proizvodi <i>Manufactures of straw, esparto, etc; basketware and wickerwork</i>	973
47	Celuloza, papirni otpad (za reciklažu), reciklirani papir ili karton <i>Pulp; recovered (waste and scrap) paper or paperboard</i>	2.583
48	Papir, karton, i sli ni proizvodi <i>Paper and paperboard; articles of paper pulp, of paper or of paperboard</i>	202.603
49	Knjige, novine, asopisi i drugi proizvodi štamparske industrije <i>Printed books, newspapers and other products of the printing industry</i>	31.458
50	Svila <i>Silk</i>	587
51	Vuna, životinjska dlaka, i sli no <i>Wool, fine or coarse animal hair; horsehair yarn and woven fabric</i>	34.862
52	Pamuk <i>Cotton</i>	34.250

17.1. UVOZ PO GLAVAMA CARINSKE TARIFE (HS) (nastavak)
IMPORTS BY HS CHAPTERS (continued)

		u hilj./tis. KM in 000 KM
		2015
53	Ostali biljni tekstil, papirno predivo i sli no <i>Other vegetable textile fibres; paper yarn and woven fabrics of paper yarn</i>	706
54	Vješta ki ili sintetski filamenti <i>Man-made filaments; strip and the like of man-made textile materials</i>	64.554
55	Vješta ka ili sintetska vlakna, sje ena <i>Man-made staple fibres</i>	46.094
56	Vata, filc, specijalna prediva, konopci i sli no <i>Wadding, felt and nonwovens; special yarns; twine, cordage, ropes and cables</i>	59.100
57	Tepisi i ostali podni pokriva i <i>Carpets and other textile floor coverings</i>	27.463
58	Specijalne tkanine, ipke, tapiserije, i sli no <i>Special woven fabrics; tufted textile fabrics; lace; tapestries; trimmings</i>	38.384
59	Impregrirane, obložene ili laminirane tekstilne tkanine; tekstil za industr. upotrebu <i>Impregnated, coated or laminated textile fabrics; textile articles for industrial use</i>	128.949
60	Pleteni ili kuki ani materijali <i>Knitted or crocheted fabrics</i>	46.548
61	Odje a i pribor za odje u, pleteni ili kuki ani <i>Articles of apparel and clothing accessories, knitted or crocheted</i>	101.934
62	Odje a i pribor za odje u, ostalo <i>Articles of apparel and clothing accessories, not knitted or crocheted</i>	124.319
63	Ostali gotovi ili dotrajali tekstilni proizvodi <i>Other made-up textile articles; sets; worn clothing and worn textile articles; rags</i>	36.786
64	Obu a, kamašne i sli no <i>Footwear, gaiters and the like; parts of such articles</i>	165.861
65	Pokrivke za glavu i njihovi dijelovi <i>Headgear and parts thereof</i>	3.108
66	Kišobrani, suncobrani, štapovi, bi evi, i sli no <i>Umbrellas, sun umbrellas, walking sticks, seat-sticks, whips, riding-crops</i>	3.258
67	Perje, paperje, proizvodi od perja i paperja; vješta ko cvije e; perike <i>Feathers, down, articles made thereof; artificial flowers; articles of human hair</i>	2.200
68	Proizvodi od kamena, gipsa, i sli nih materija <i>Articles of stone, plaster, cement, asbestos, mica or similar materials</i>	47.704
69	Kerami ki proizvodi <i>Ceramic products</i>	96.463
70	Staklo i proizvodi od stakla <i>Glass and glassware</i>	71.494
71	Biseri, drago kamenje, plemeniti metali, nakit i imitacije nakita <i>Pearls, precious stones, precious metals, jewellery and imitation jewellery</i>	10.847
72	Željezo i elik <i>Iron and steel</i>	288.937
73	Proizvodi od željeza i elika <i>Articles of iron or steel</i>	299.045
74	Bakar i proizvodi od bakra <i>Copper and articles thereof</i>	143.506
75	Nikl i proizvodi od nikla <i>Nickel and articles thereof</i>	1.816
76	Aluminij i proizvodi od aluminija <i>Aluminium and articles thereof</i>	185.699
78	Olovo i proizvodi od olova <i>Lead and articles thereof</i>	3.016
79	Cink i proizvodi od cinka <i>Zinc and articles thereof</i>	25.019
80	Kalaj i proizvodi od kalaja <i>Tin and articles thereof</i>	20.691

17.1. UVOZ PO GLAVAMA CARINSKE TARIFE (HS) (nastavak)
IMPORTS BY HS CHAPTERS (continued)

		u hilj./tis. KM in 000 KM
		2015
81	Ostali prosti metali; kermeti; proizvodi od njih <i>Other base metals; cermets; articles thereof</i>	4.864
82	Alati, oru a, noževi, kašike, viljuške i sl., od prostih metala, i dijelovi <i>Tools, implements, cutlery, spoons and forks, of base metal; parts thereof</i>	54.818
83	Razni proizvodi od prostih metala <i>Miscellaneous articles of base metal</i>	122.092
84	Nuklearni reaktori, kotlovi, mehani ke sprave i sli no <i>Nuclear reactors, boilers, machinery and mechanical appliances; parts thereof</i>	957.357
85	Elektri ne mašine; TV aparati i aparati za snimanje i reprodukciju zvuka; dijelovi <i>Electrical machinery and equipment, TV, sound recorders and reproducers; parts</i>	596.172
86	Šinska vozila i njihovi dijelovi, signalna oprema za saobra aj, i sli no <i>Railway or tramway locomotives and parts thereof; traffic signalling equipment</i>	16.466
87	Ostala vozila i njihovi dijelovi i pribor <i>Vehicles other than railway or tramway rolling stock; parts and accessories</i>	635.186
88	Vazduhoplovi, kosmi ke letjelice i njihovi dijelovi <i>Aircraft, spacecraft, and parts thereof</i>	131
89	Brodovi, amci i plovne konstrukcije <i>Ships, boats and floating structures</i>	552
90	Opti ki, fotografski, mjerni, medicinski i sli ni ure aji <i>Optical, photographic, measuring, medical or surgical instruments and apparatus</i>	142.572
91	asovnici i njihovi dijelovi <i>Clocks and watches and parts thereof</i>	6.780
92	Muzi ki instrumenti, njihovi dijelovi i pribor <i>Musical instruments; parts and accessories of such articles</i>	1.701
93	Oružje i municija, njihovi dijelovi i pribor <i>Arms and ammunition; parts and accessories thereof</i>	5.077
94	Namještaj, madraci, lampe i svjetiljke, ku ne potrepštine i sl.; montažne ku e <i>Furniture; mattresses, furnishings; lamps, lighting fittings; prefabricated buildings</i>	139.686
95	Igra ke, rekviziti za društvene igre i sli no <i>Toys, games and sports requisites; parts and accessories thereof</i>	44.285
96	Razni proizvodi <i>Miscellaneous manufactured articles</i>	71.880
97	Predmeti umjetnosti, kolekcija i starina <i>Works of art, collectors' pieces and antiques</i>	130
99	Neraspore eno <i>Unclassified</i>	7

Izvor: Baza podataka Uprave za indirektno/neizravno oporezivanje BiH, preuzeta od Agencije za statistiku BiH.
 Source: *Indirect Taxation Authority of B&H database through the medium of Agency for statistics of B&H.*

17.2. UVOZ PO GLAVAMA CARINSKE TARIFE (HS)
IMPORTS BY HS CHAPTERS

	u hilj./tis. EUR in 000 EUR
	2015
UKUPNO TOTAL	5.461.306
01 Žive životinje <i>Live animals</i>	39.450
02 Meso i drugi klani ni proizvodi za jelo <i>Meat and edible meat offal</i>	94.611
03 Ribe, ljuskari, mekušci, i sli no <i>Fish and crustaceans, molluscs and other aquatic invertebrates</i>	7.706
04 Mlijeko, pti ja jaja, med, i sli no <i>Dairy produce; birds' eggs; natural honey; edible products of animal origin, n.e.s.</i>	60.889
05 Ostali proizvodi životinjskog porijekla <i>Products of animal origin, not elsewhere specified or included</i>	154
06 Cvije e, ukrasne biljke, korijenje i sli no <i>Live trees and other plants; bulbs, roots; cut flowers and ornamental foliage</i>	5.509
07 Povr e, korijenje i krtole za jelo <i>Edible vegetables and certain roots and tubers</i>	26.737
08 Vo e za jelo; kore agruma, dinja, lubenica <i>Edible fruit and nuts; peel of citrus fruit or melons</i>	59.479
09 Kafa, aj, mate aj i za ini <i>Coffee, tea, maté and spices</i>	40.614
10 Žitarice <i>Cereals</i>	55.272
11 Proizvodi mlinske industrije; skrob, i sli no <i>Products of the milling industry; malt; starches; inulin; wheat gluten</i>	14.192
12 Zrnevlje, sjeme, plodovi, sto na hrana i sli no <i>Oil seeds, oleaginous fruits, grains, seeds; industrial or medicinal plants;</i>	9.317
13 Šelak; gume, smole i sli no <i>Lac; gums, resins and other vegetable saps and extracts</i>	871
14 Pletarski biljni materijal i sli no <i>Vegetable plaiting materials; vegetable products n.e.s.</i>	70
15 Biljna i životinjska masno a i vosak, i sli no <i>Animal or vegetable fats, oils and waxes; prepared edible fats</i>	38.855
16 Prera evine od mesa, riba, ljuskara, i sli no <i>Preparations of meat, fish, crustaceans, molluscs or other aquatic invertebrates</i>	24.586
17 Še er i proizvodi od še era <i>Sugars and sugar confectionery</i>	16.663
18 Kakao i proizvodi od kakaoa <i>Cocoa and cocoa preparations</i>	47.228
19 Proizvodi na bazi žitarica, mlijeka, i sli no <i>Preparations of cereals, flour, starch or milk; pastrycooks' products</i>	55.010
20 Proizvodi od povr a, vo a, i sli no <i>Preparations of vegetables, fruit, nuts or other parts of plants</i>	23.315
21 Razni proizvodi za ishranu <i>Miscellaneous edible preparations</i>	91.693
22 Pi a, alkoholi, i sir e <i>Beverages, spirits and vinegar</i>	129.049
23 Ostaci i otpaci prehrambene industrije, i sli no <i>Residues and waste from the food industries; prepared animal fodder</i>	40.802
24 Duhan i proizvodi zamjene duhana <i>Tobacco and manufactured tobacco substitutes</i>	34.447
25 So, sumpor, zemlja, kamen, gips, kre , cement <i>Salt; sulphur; earths and stone; plastering materials, lime and cement</i>	39.536

17.2. UVOZ PO GLAVAMA CARINSKE TARIFE (HS) (nastavak)
IMPORTS BY HS CHAPTERS (continued)

		u hilj./tis. EUR in 000 EUR
		2015
26	Rude, zgure i pepeli <i>Ores, slag and ash</i>	4.196
27	Mineralna goriva i ulja, bitumenozne tvari i sli no <i>Mineral fuels, mineral oils; bituminous substances; mineral waxes</i>	704.719
28	Mineralne hemikalije, jedinjenja rijetkih metala, radioaktivnih elemenata i izotopa <i>Inorganic chemicals; compounds of rare metals, radioactive elements or isotopes</i>	75.691
29	Organski hemijski proizvodi <i>Organic chemicals</i>	14.128
30	Farmaceutski proizvodi <i>Pharmaceutical products</i>	174.133
31	ubriva <i>Fertilisers</i>	12.932
32	Hemikalije za bojenje, štavljenje, zaptivanje; boje, mastila i sli no <i>Tanning or dyeing extracts; dyes, pigments; paints and varnishes; inks</i>	51.661
33	Eteri na ulja, parfimerijski proizvodi i sli no <i>Essential oils and resinoids; perfumery, cosmetic or toilet preparations</i>	81.714
34	Sapuni, deterdženti, voskovi, svije e, preparati za stomatologiju, za poliranje i sl. <i>Soap, washing and polishing preparations, waxes, candles, dental preparations</i>	64.535
35	Bjelan evinaste tvari, ljepkovi, enzimi, i sli no <i>Albuminoidal substances; modified starches; glues; enzymes</i>	11.875
36	Eksplzivni, pirotehnika, šibice i ostale zapaljive materije <i>Explosives; pyrotechnic products; matches;</i>	7.885
37	Fotografski i kinematografski proizvodi <i>Photographic or cinematographic goods</i>	3.112
38	Razni proizvodi hemijske industrije <i>Miscellaneous chemical products</i>	61.044
39	Plasti ne mase i proizvodi od plasti nih masa <i>Plastics and articles thereof</i>	301.236
40	Kau uk i proizvodi od kau uka i gume <i>Rubber and articles thereof</i>	60.949
41	Sirova krupna i sitna koža, i štavljena koža <i>Raw hides and skins (other than furskins) and leather</i>	122.448
42	Proizvodi od kože, koferi, ru ne torbe i sli no <i>Articles of leather; travel goods, handbags and similar containers</i>	51.118
43	Prirodno i vješta ko krzno, proizvodi od krzna <i>Furskins and artificial fur; manufactures thereof</i>	959
44	Drvo i proizvodi od drveta; drveni ugalj <i>Wood and articles of wood; wood charcoal</i>	67.086
45	Pluta i proizvodi od plute <i>Cork and articles of cork</i>	387
46	Korparski, pletarski i sli ni proizvodi <i>Manufactures of straw, esparto, etc; basketware and wickerwork</i>	498
47	Celuloza, papirni otpad (za reciklažu), reciklirani papir ili karton <i>Pulp; recovered (waste and scrap) paper or paperboard</i>	1.321
48	Papir, karton, i sli ni proizvodi <i>Paper and paperboard; articles of paper pulp, of paper or of paperboard</i>	103.589
49	Knjige, novine, asopisi i drugi proizvodi štamparske industrije <i>Printed books, newspapers and other products of the printing industry</i>	16.084
50	Svila <i>Silk</i>	300
51	Vuna, životinjska dlaka, i sli no <i>Wool, fine or coarse animal hair; horsehair yarn and woven fabric</i>	17.825
52	Pamuk <i>Cotton</i>	17.512
68	Robni promet FBiH sa inozemstvom 2015 International trade in goods of FB&H	

17.2. UVOZ PO GLAVAMA CARINSKE TARIFE (HS) (nastavak)
IMPORTS BY HS CHAPTERS (continued)

		u hilj./tis. EUR in 000 EUR
		2015
53	Ostali biljni tekstil, papirno predivo i sli no <i>Other vegetable textile fibres; paper yarn and woven fabrics of paper yarn</i>	361
54	Vješta ki ili sintetski filamenti <i>Man-made filaments; strip and the like of man-made textile materials</i>	33.006
55	Vješta ka ili sintetska vlakna, sje ena <i>Man-made staple fibres</i>	23.568
56	Vata, filc, specijalna prediva, konopci i sli no <i>Wadding, felt and nonwovens; special yarns; twine, cordage, ropes and cables</i>	30.217
57	Tepisi i ostali podni pokriva i <i>Carpets and other textile floor coverings</i>	14.042
58	Specijalne tkanine, ipke, tapiserije, i sli no <i>Special woven fabrics; tufted textile fabrics; lace; tapestries; trimmings</i>	19.626
59	Impregirane, obložene ili laminirane tekstilne tkanine; tekstil za industr. upotrebu <i>Impregnated, coated or laminated textile fabrics; textile articles for industrial use</i>	65.930
60	Pleteni ili kuki ani materijali <i>Knitted or crocheted fabrics</i>	23.800
61	Odje a i pribor za odje u, pleteni ili kuki ani <i>Articles of apparel and clothing accessories, knitted or crocheted</i>	52.118
62	Odje a i pribor za odje u, ostalo <i>Articles of apparel and clothing accessories, not knitted or crocheted</i>	63.563
63	Ostali gotovi ili dotrajali tekstilni proizvodi <i>Other made-up textile articles; sets; worn clothing and worn textile articles; rags</i>	18.808
64	Obu a, kamašne i sli no <i>Footwear, gaiters and the like; parts of such articles</i>	84.803
65	Pokrivke za glavu i njihovi dijelovi <i>Headgear and parts thereof</i>	1.589
66	Kišobrani, suncobrani, štapovi, bi evi, i sli no <i>Umbrellas, sun umbrellas, walking sticks, seat-sticks, whips, riding-crops</i>	1.666
67	Perje, paperje, proizvodi od perja i paperja; vješta ko cvije e; perike <i>Feathers, down, articles made thereof; artificial flowers; articles of human hair</i>	1.125
68	Proizvodi od kamena, gipsa, i sli nih materija <i>Articles of stone, plaster, cement, asbestos, mica or similar materials</i>	24.391
69	Kerami ki proizvodi <i>Ceramic products</i>	49.321
70	Staklo i proizvodi od stakla <i>Glass and glassware</i>	36.554
71	Biseri, drago kamenje, plemeniti metali, nakit i imitacije nakita <i>Pearls, precious stones, precious metals, jewellery and imitation jewellery</i>	5.546
72	Željezo i elik <i>Iron and steel</i>	147.731
73	Proizvodi od željeza i elika <i>Articles of iron or steel</i>	152.899
74	Bakar i proizvodi od bakra <i>Copper and articles thereof</i>	73.373
75	Nikl i proizvodi od nikla <i>Nickel and articles thereof</i>	929
76	Aluminij i proizvodi od aluminija <i>Aluminium and articles thereof</i>	94.946
78	Olovo i proizvodi od olova <i>Lead and articles thereof</i>	1.542
79	Cink i proizvodi od cinka <i>Zinc and articles thereof</i>	12.792
80	Kalaj i proizvodi od kalaja <i>Tin and articles thereof</i>	10.579

17.2. UVOZ PO GLAVAMA CARINSKE TARIFE (HS) (nastavak)
IMPORTS BY HS CHAPTERS (continued)

		u hilj./tis. EUR in 000 EUR
		2015
81	Ostali prosti metali; kermeti; proizvodi od njih <i>Other base metals; cermets; articles thereof</i>	2.487
82	Alati, oru a, noževi, kašike, viljuške i sl., od prostih metala, i dijelovi <i>Tools, implements, cutlery, spoons and forks, of base metal; parts thereof</i>	28.028
83	Razni proizvodi od prostih metala <i>Miscellaneous articles of base metal</i>	62.424
84	Nuklearni reaktori, kotlovi, mehani ke sprave i sli no <i>Nuclear reactors, boilers, machinery and mechanical appliances; parts thereof</i>	489.489
85	Elektri ne mašine; TV aparati i aparati za snimanje i reprodukciju zvuka; dijelovi <i>Electrical machinery and equipment, TV, sound recorders and reproducers; parts</i>	304.818
86	Šinska vozila i njihovi dijelovi, signalna oprema za saobra aj, i sli no <i>Railway or tramway locomotives and parts thereof; traffic signalling equipment</i>	8.419
87	Ostala vozila i njihovi dijelovi i pribor <i>Vehicles other than railway or tramway rolling stock; parts and accessories</i>	324.765
88	Vazduhoplovi, kosmi ke letjelice i njihovi dijelovi <i>Aircraft, spacecraft, and parts thereof</i>	67
89	Brodovi, amci i plovne konstrukcije <i>Ships, boats and floating structures</i>	282
90	Opti ki, fotografski, mjerni, medicinski i sli ni ure aji <i>Optical, photographic, measuring, medical or surgical instruments and apparatus</i>	72.896
91	asovnici i njihovi dijelovi <i>Clocks and watches and parts thereof</i>	3.467
92	Muzi ki instrumenti, njihovi dijelovi i pribor <i>Musical instruments; parts and accessories of such articles</i>	870
93	Oružje i municija, njihovi dijelovi i pribor <i>Arms and ammunition; parts and accessories thereof</i>	2.596
94	Namještaj, madraci, lampe i svjetiljke, ku ne potrepštine i sl.; montažne ku e <i>Furniture; mattresses, furnishings; lamps, lighting fittings; prefabricated buildings</i>	71.420
95	Igra ke, rekviziti za društvene igre i sli no <i>Toys, games and sports requisites; parts and accessories thereof</i>	22.642
96	Razni proizvodi <i>Miscellaneous manufactured articles</i>	36.752
97	Predmeti umjetnosti, kolekcija i starina <i>Works of art, collectors' pieces and antiques</i>	67
99	Neraspore eno <i>Unclassified</i>	3

Izvor: Baza podataka Uprave za indirektno/neizravno oporezivanje BiH, preuzeta od Agencije za statistiku BiH.
 Source: *Indirect Taxation Authority of B&H database through the medium of Agency for statistics of B&H.*

18.1. IZVOZ NAJZNA AJNIJH PROIZVODA - VRIJEDNOST I STRUKTURA
EXPORTS OF TOP GOODS - VALUE AND STRUCTURE

Tarifni broj <i>Tariff code</i>	Roba <i>Goods</i>	2015	
		u hilj./tis. KM <i>in 000 KM</i>	%
UKUPAN IZVOZ / <i>TOTAL EXPORTS</i>		6.148.081	100,0
od toga / <i>thereof</i>			
9401908000	Ostali dijelovi sjedišta <i>Parts of seats, others</i>	423.662	6,9
7601208000	Legure aluminijuma, u sirovim oblicima, ostale <i>Unwrought aluminium</i>	272.749	4,4
2716000000	Elektri na energija <i>Electrical energy</i>	223.663	3,6
7214200000	Šipke od gvož a, sa udubljenjima i sli no <i>Bars of iron with some deformations</i>	152.965	2,5
2836200000	Dinatrijum-karbonat <i>Disodium carbonate</i>	139.111	2,3
8409990000	Dijelovi za ostale motore <i>Parts suitable, use in engines</i>	116.705	1,9
9306303000	Municija i njeni dijelovi, za vojno oružje <i>Cartridges and other ammunition and projectiles and parts thereof, n.e.s.</i>	110.189	1,8
7604299000	Ostali profili od legura aluminijuma <i>Solid profiles, of aluminium alloys, n.e.s.</i>	108.057	1,8
2704001000	Koks i polukoks od kamenog uglja <i>Coke and semi-coke of coal</i>	106.604	1,7
9401610000	Tapecirana sjedišta <i>Upholstered seats</i>	85.466	1,4
6403911800	Ostala ženska obuća <i>Women,s footwear</i>	79.280	1,3
2804690000	Silicijum ostali <i>Silica, other</i>	76.590	1,2
7207111400	Poluproizvodi od gvož a, do 0,25% ugljenika <i>Semi-finished, of iron or non alloy steel,with<0,25% carbon</i>	73.213	1,2
4804211000	Kraft papir za vre e, nepremazani, nebijeljeni <i>Unbleached sack kraft paper, uncoated</i>	71.708	1,2
8708309100	Ko nice i servo-ko nice, i njihovi dijelovi, za motorna vozila <i>Parts for disc brakes, for motor cars and other motor vehicles</i>	69.622	1,1
8544499500	Ostali elektri ni provodnici, za napon izme u 80 V i 1000 V <i>Electric conductors for a voltage > 80 V but < 1.000 V</i>	68.800	1,1
7213914900	Toplo valjana žica od željeza ili nelegiranog elika, presjeka ispod 14 mm <i>Bars and rods, hot-rolled, of iron or non-alloy steel, < 14 mm in diameter</i>	65.828	1,1
4407920000	Drvo obra eno po dužini, bukovo (<i>Fagus spp.</i>) <i>Wood (Beech"Fagus spp. "), sawn or chipped lengthwise</i>	65.429	1,1
7308909800	Ostale željezne ili eli ne konstrukcije (osim montažnih zgrada) i dijelovi <i>Structures and parts of structures of iron or steel, n.e.s.</i>	63.790	1,0
0201300000	Gove e meso, svježe ili rashla eno, bez kostiju <i>Fresh or chilled bovine meat, boneless</i>	63.278	1,0
4407109800	Ostalo crnogori no drvo <i>Coniferous</i>	57.378	0,9
7601202000	Legure aluminija u obliku plo a i poluga <i>Unwrought aluminium alloys in the form of slabs or billets</i>	54.621	0,9

18.1. IZVOZ NAJZNA AJNIJIH PROIZVODA - VRIJEDNOST I STRUKTURA (nastavak)
EXPORTS OF TOP GOODS - VALUE AND STRUCTURE (continued)

Tarifni broj <i>Tariff code</i>	Roba <i>Goods</i>	2015	
		u hilj./tis. KM <i>in 000 KM</i>	%
6403999800	Ostala ženska obuća, sa gornjim dijelom od kože <i>Footwear for women, other, with uppers of leather</i>	53.747	0,9
8482990000	Ostali dijelovi za kotrljajuće ležajeve <i>Parts of ball or roller bearings (excl. balls, needles and rollers), n.e.s.</i>	52.922	0,9
8708705000	Aluminijski točkovi <i>Aluminium road wheels</i>	51.724	0,8
3925200000	Vrata, prozori i njihovi okviri, pragovi, od plastične mase <i>Doors, windows and their frames and thresholds for doors, of plastics</i>	50.251	0,8
7610100000	Vrata, prozori i njihovi okviri, od aluminijuma <i>Doors, windows and their frames, of aluminium</i>	48.826	0,8
9403601000	Drveni namještaj za trpezarije i dnevne sobe <i>Wooden furniture for dining rooms and living rooms (excl.seats)</i>	48.424	0,8
4101503000	Sirove kože, vlažno soljene, od goveda ili kopitara <i>Whole raw hides and skins of bovine, wet-salted</i>	47.794	0,8
8544499100	Izolovani električni provodnici, za napon <=1000 V, bez priključaka <i>Electric wire and cables, for a voltage <=1000 V, insulated, with no connectors</i>	46.838	0,8
8708999700	Dijelovi i pribor za motorna vozila <i>Parts and accessories for motor vehicles</i>	42.565	0,7
3004900010	Gotovi lijekovi za prodaju na malo, ostali <i>Other medicaments in forms or packings for retail sale</i>	41.766	0,7
3004500010	Gotovi vitaminski lijekovi za prodaju na malo <i>Medicaments containing provitamins and vitamins</i>	38.793	0,6
6406101000	Gornji dijelovi obuće, osim umetaka za opanke, od kože <i>Upper parts of footwear, made of leather</i>	38.182	0,6
4205009000	Ostali proizvodi od kože ili umjetne kože <i>Articles of leather or composition leather, other</i>	36.490	0,6
0811203100	Maline, smrznute, nezaslađene <i>Raspberries, frozen, unsweetened</i>	36.055	0,6
6403993800	Ostala ženska obuća <i>Footwear for women, other</i>	34.971	0,6
9406003800	Montažne zgrade, od željeza ili čelika, ostale osim staklenika <i>Buildings, prefabricated, made of iron or steel (excl. mobile homes and greenhouses)</i>	33.723	0,5
7314201000	Rešetke, mreže i ograde od orebrene žice, zavarene, presjeka 3mm ili više <i>Grill, netts and fences of iron or steel wire, with a cross-sectional dimension of >= 3 mm</i>	33.400	0,5
3923210000	Vrećice i kese od polimera etilena <i>Sacks and bags, incl. cones, of polymers of ethylene</i>	32.855	0,5
7204499000	Ostali otpaci od željeza ili čelika <i>Iron or steel cuttings</i>	32.618	0,5
6202110000	Kaputi ženski od vune ili dlake (ne pleteni) <i>Women's or girls' coats, of wool or fine animal hair</i>	32.505	0,5
8503009900	Ostali dijelovi za električne motore i generatore <i>Parts for electric motors and generators, electric generating sets and rotary converters, n.e.s.</i>	32.267	0,5
Izvoz svih ostalih roba / <i>Exports of all other goods</i>		2.732.657	44,4

Izvor: Baza podataka Uprave za indirektno/neizravno oporezivanje BiH, preuzeta od Agencije za statistiku BiH.
 Source: *Indirect Taxation Authority of B&H database through the medium of Agency for statistics of B&H.*

18.2. IZVOZ NAJZNAJNIJIH PROIZVODA - VRIJEDNOST I STRUKTURA
EXPORTS OF TOP GOODS - VALUE AND STRUCTURE

Tarifni broj <i>Tariff code</i>	Roba <i>Goods</i>	2015	
		u hilj./tis. EUR <i>in 000 EUR</i>	%
UKUPAN IZVOZ / <i>TOTAL EXPORTS</i>		3.143.464	100,0
od toga / <i>thereof</i>			
9401908000	Ostali dijelovi sjedišta <i>Parts of seats, others</i>	216.615	6,9
7601208000	Legure aluminijuma, u sirovim oblicima, ostale <i>Unwrought aluminium</i>	139.454	4,4
2716000000	Elektri na energija <i>Electrical energy</i>	114.357	3,6
7214200000	Šipke od gvož a, sa udubljenjima i sli no <i>Bars of iron with some deformations</i>	78.210	2,5
2836200000	Dinatrijum-karbonat <i>Disodium carbonate</i>	71.126	2,3
8409990000	Dijelovi za ostale motore <i>Parts suitable, use in engines</i>	59.670	1,9
9306303000	Municija i njeni dijelovi, za vojno oružje <i>Cartridges and other ammunition and projectiles and parts thereof, n.e.s.</i>	56.339	1,8
7604299000	Ostali profili od legura aluminijuma <i>Solid profiles, of aluminium alloys, n.e.s.</i>	55.249	1,8
2704001000	Koks i polukoks od kamenog uglja <i>Coke and semi-coke of coal</i>	54.506	1,7
9401610000	Tapecirana sjedišta <i>Upholstered seats</i>	43.698	1,4
6403911800	Ostala ženska obuća <i>Women,s footwear</i>	40.535	1,3
2804690000	Silicijum ostali <i>Silica, other</i>	39.160	1,2
7207111400	Poluproizvodi od gvož a, do 0,25% ugljenika <i>Semi-finished, of iron or non alloy steel,with<0,25% carbon</i>	37.433	1,2
4804211000	Kraft papir za vre e, nepremazani, nebijeljeni <i>Unbleached sack kraft paper, uncoated</i>	36.664	1,2
8708309100	Ko nice i servo-ko nice, i njihovi dijelovi, za motorna vozila <i>Parts for disc brakes, for motor cars and other motor vehicles</i>	35.597	1,1
8544499500	Ostali elektri ni provodnici, za napon izme u 80 V i 1000 V <i>Electric conductors for a voltage > 80 V but < 1.000 V</i>	35.177	1,1
7213914900	Toplo valjana žica od željeza ili nelegiranog elika, presjeka ispod 14 mm <i>Bars and rods, hot-rolled, of iron or non-alloy steel, < 14 mm in diameter</i>	33.657	1,1
4407920000	Drvo obra eno po dužini, bukovo (<i>Fagus spp.</i>) <i>Wood (Beech"Fagus spp."), sawn or chipped lengthwise</i>	33.453	1,1
7308909800	Ostale željezne ili eli ne konstrukcije (osim montažnih zgrada) i dijelovi <i>Structures and parts of structures of iron or steel, n.e.s.</i>	32.615	1,0
0201300000	Gove e meso, svježe ili rashla eno, bez kostiju <i>Fresh or chilled bovine meat, boneless</i>	32.354	1,0
4407109800	Ostalo crnogori no drvo <i>Coniferous</i>	29.337	0,9
7601202000	Legure aluminija u obliku plo a i poluga <i>Unwrought aluminium alloys in the form of slabs or billets</i>	27.927	0,9

18.2. IZVOZ NAJZNAJNIJIH PROIZVODA - VRIJEDNOST I STRUKTURA (nastavak)
EXPORTS OF TOP GOODS - VALUE AND STRUCTURE (continued)

Tarifni broj <i>Tariff code</i>	Roba <i>Goods</i>	2015	
		u hilj./tis. EUR <i>in 000 EUR</i>	%
6403999800	Ostala ženska obuća, sa gornjim dijelom od kože <i>Footwear for women, other, with uppers of leather</i>	27.480	0,9
8482990000	Ostali dijelovi za kotrljajuće ležaje <i>Parts of ball or roller bearings (excl. balls, needles and rollers), n.e.s.</i>	27.059	0,9
8708705000	Aluminijski točkovi <i>Aluminium road wheels</i>	26.446	0,8
3925200000	Vrata, prozori i njihovi okviri, pragovi, od plastične masa <i>Doors, windows and their frames and thresholds for doors, of plastics</i>	25.693	0,8
7610100000	Vrata, prozori i njihovi okviri, od aluminijuma <i>Doors, windows and their frames, of aluminium</i>	24.964	0,8
9403601000	Drveni namještaj za trpezarije i dnevne sobe <i>Wooden furniture for dining rooms and living rooms (excl.seats)</i>	24.759	0,8
4101503000	Sirove kože, vlažno soljene, od goveda ili kopitara <i>Whole raw hides and skins of bovine, wet-salted</i>	24.437	0,8
8544499100	Izolovani električni provodnici, za napon <=1000 V, bez priključaka <i>Electric wire and cables, for a voltage <=1000 V, insulated, with no connectors</i>	23.948	0,8
8708999700	Dijelovi i pribor za motorna vozila <i>Parts and accessories for motor vehicles</i>	21.763	0,7
3004900010	Gotovi lijekovi za prodaju na malo, ostali <i>Other medicaments in forms or packings for retail sale</i>	21.355	0,7
3004500010	Gotovi vitaminski lijekovi za prodaju na malo <i>Medicaments containing provitamins and vitamins</i>	19.835	0,6
6406101000	Gornji dijelovi obuće, osim umetaka za ojačanje, od kože <i>Upper parts of footwear, made of leather</i>	19.522	0,6
4205009000	Ostali proizvodi od kože ili umjetne kože <i>Articles of leather or composition leather, other</i>	18.657	0,6
0811203100	Maline, smrznute, nezaslađene <i>Raspberries, frozen, unsweetened</i>	18.435	0,6
6403993800	Ostala ženska obuća <i>Footwear for women, other</i>	17.880	0,6
9406003800	Montažne zgrade, od željeza ili čelika, ostale osim staklenika <i>Buildings, prefabricated, made of iron or steel (excl. mobile homes and greenhouses)</i>	17.242	0,5
7314201000	Rešetke, mreže i ograde od orebrene žice, zavarene, presjeka 3mm ili više <i>Grill, netts and fences of iron or steel wire, with a cross-sectional dimension of >= 3 mm</i>	17.077	0,5
3923210000	Vreće i kese od polimera etilena <i>Sacks and bags, incl. cones, of polymers of ethylene</i>	16.798	0,5
7204499000	Ostali otpaci od željeza ili čelika <i>Iron or steel cuttings</i>	16.677	0,5
6202110000	Kaputi ženski od vune ili dlake (ne pleteni) <i>Women's or girls' coats, of wool or fine animal hair</i>	16.620	0,5
8503009900	Ostali dijelovi za električne motore i generatore <i>Parts for electric motors and generators, electric generating sets and rotary converters, n.e.s.</i>	16.498	0,5
Izvoz svih ostalih roba / <i>Exports of all other goods</i>		1.397.185	44,4

Izvor: Baza podataka Uprave za indirektno/neizravno oporezivanje BiH, preuzeta od Agencije za statistiku BiH.
 Source: Indirect Taxation Authority of B&H database through the medium of Agency for statistics of B&H.

19.1. UVOZ NAJZNA AJNIJH PROIZVODA - VRIJEDNOST I STRUKTURA
IMPORTS OF TOP GOODS - VALUE AND STRUCTURE

Tarifni broj <i>Tariff code</i>	Roba <i>Goods</i>	2015	
		u hilj./tis. KM <i>in 000 KM</i>	%
UKUPAN UVOZ / <i>TOTAL IMPORTS</i>		10.681.387	100,0
od toga / <i>thereof</i>			
2710194300	Diesel gorivo <i>Diesel fuel</i>	554.172	5,2
2701121000	Bitumenozni kameni ugljen za koksovanje <i>Bituminous hard coal for coking</i>	274.092	2,6
3004900010	Gotovi lijekovi za prodaju na malo, ostali <i>Other medicaments in forms or packings for retail sale</i>	179.362	1,7
2710124500	Benzin 95-98 oktana <i>Petrol 95-98 octane</i>	127.032	1,2
2711210000	Prirodni gas u gasovitom stanju <i>Natural gas in gaseous state</i>	115.412	1,1
2818200000	Aluminijum-oksidi, osim vješta kog korunda <i>Aluminium oxide</i>	91.653	0,9
8703321930	Automobili sa diesel motorom, novi <i>Cars with diesel engine, new</i>	89.345	0,8
8517120000	Mobiteli <i>Telephones for cellular networks "mobile telephones"</i>	87.572	0,8
8703329000	Automobili, korišteni, sa diesel motorom od 1500 do 2500 cm3 <i>Cars with diesel engine, 1500-2500 cm3, used</i>	87.448	0,8
2716000000	Elektri na energija <i>Electrical energy</i>	86.165	0,8
5903209000	Tekstilni materijali prekriveni ili laminirani sa poliuretanom <i>Textile fabrics covered or laminated with polyurethane</i>	84.788	0,8
2203000100	Pivo od slada, u bocama <i>Beer made from malt, in bottles</i>	77.841	0,7
3402209000	Preparati za pranje i za iš enje <i>Washing and cleaning preparations</i>	76.256	0,7
4205009000	Ostali proizvodi od kože ili umjetne kože <i>Articles of leather or composition leather, other</i>	75.908	0,7
1001990000	Pšenica, ostala osim tvrde (durum) i sjemenske <i>Wheat and meslin (excl. seed for sowing, and durum wheat)</i>	73.454	0,7
7408110000	Žica od bakra promjera preko 6 mm <i>Copper wire, more than 6 mm in diameter</i>	72.145	0,7
0201203000	Gove e etvrti sa kostima, svježe <i>Forequarters of bovine animals, with bone in, fresh or chilled</i>	62.283	0,6
0901110000	Kafa, nepržena sa kofeinom <i>Coffee (excl. roasted and decaffeinated)</i>	60.858	0,6
2402209000	Cigarete, ostale <i>Cigarettes</i>	58.569	0,5
8708309100	Ko nice i servo-ko nice, i njihovi dijelovi, za motorna vozila <i>Parts for disc brakes, for motor cars and other motor vehicles</i>	58.337	0,5
8414900020	Dijelovi zra nih i vakum pumpi, kompresora, ventilatora i sl. <i>Parts of: air or vacuum pumps, compressors and fans, n.e.s.</i>	57.403	0,5
4107129100	Gove e kože (uklj. bivolje), štavljene, cijepane sa licem (zrnaste) <i>Grain splits leather, of bovine "incl. buffalo" animals, further prepared after tanning or crusting</i>	55.544	0,5

19.1. UVOZ NAJZNA AJNIJH PROIZVODA - VRIJEDNOST I STRUKTURA (nastavak)
IMPORTS OF TOP GOODS - VALUE AND STRUCTURE (continued)

Tarifni broj <i>Tariff code</i>	Roba <i>Goods</i>	2015	
		u hilj./tis. KM <i>in 000 KM</i>	%
7601100000	Aluminijum, nelegirani <i>Aluminium, unalloyed</i>	55.398	0,5
2523290000	Portland cement, ostali osim bijeloga <i>Portland cement (excl. white, whether or not artificially coloured)</i>	51.857	0,5
3916200000	Monofilamenti, šipke, štapovi i profili, od polimera vinil hlorida <i>Monofilament, rods, sticks and profile shapes, of plastics</i>	51.672	0,5
7210708000	Plosnati valjani proizvodi od željeza ili neleg. elika, obojeni, lakirani ili plastificirani, ostali <i>Flat-rolled products of iron or non-alloy steel, painted, varnished or plastic coated</i>	47.620	0,4
8528724000	TV prijemnici, u boji, sa LCD ekranom <i>Reception apparatus for television, colour, with LCD screen</i>	47.504	0,4
2202100000	Voda, uklj. mineralnu i gaziranu, sa dodatim sladilima i aromama <i>Waters, incl. mineral and aerated, with added sugar, sweetener or flavour</i>	46.620	0,4
2202901000	Bezalkoholna pi a, osim vode i sokova od vo a i povr a <i>Non alcoholic beverages (excl. water, fruit or vegetable juices and milk)</i>	43.913	0,4
2106909800	Ostali prehrambeni proizvodi <i>Food preparations, n.e.s.</i>	43.203	0,4
4011100000	Nove spoljne pneumatske gume za putni ka vozila <i>New pneumatic tyres, of rubber, of a kind used for motor cars</i>	40.927	0,4
1512199000	Ulje od sjemena suncokreta ili šafranike, ostalo osim sirovog <i>Sunflower-seed, safflower or cotton-seed oil, other than raw</i>	40.255	0,4
8517620000	Mašine za prenos ili konverziju glasa, slike ili podataka, osim telefona i mobitela <i>Machines for the transmission of voice, images or data, excl. telephones and cellular phones</i>	38.796	0,4
0803901000	Banane, svježe <i>Bananas, fresh (excl. plantains)</i>	38.646	0,4
2106909200	Prehrambeni proizvodi, ostali <i>Food preparations, n.e.s.</i>	37.616	0,4
3903110000	Polistirol za ekspandiranje, u primarnim oblicima <i>Expansible polystyrene, in primary forms</i>	36.286	0,3
0102299100	Živa goveda, mase iznad 300 kg, za klanje (bikovi - isklj. junice i krave) <i>Live bovine animals, weight > 300 kg, for slaughter (bulls - excl. heifers and cows)</i>	35.343	0,3
3002109100	Hemoglobin, krvni globulini i serumski globulini <i>Haemoglobin, blood globulins and serum globulins</i>	34.677	0,3
8471300000	Digitalne mašine za obradu podataka, < 10 kg, sa cen. jedinicom, tastaturom i displejom <i>Data-processing machines, portable, <= 10 kg, consisting of CPU, keyboard and display</i>	32.836	0,3
4101503000	Sirove kože, vlažno soljene, od goveda ili kopitara <i>Whole raw hides and skins of bovine, wet-salted</i>	32.567	0,3
0201202000	Meso gove e, svježe (rashla eno), kompenzirane etvrtine <i>"Compensated" quarters of bovine animals with bone in, fresh or chilled</i>	31.672	0,3
4410113000	Plo e iverice, od drveta, prevu ene papirom impregniranim melaminskom smolom <i>Particle board, surface-covered with melamine-impregnated paper</i>	31.602	0,3
8701209000	Cestovni teglja i (šleperi) za poluprikolice, polovni <i>Road tractors for semi-trailers, used</i>	30.659	0,3
Uvoz svih ostalih roba / <i>Imports of all other goods</i>		7.326.079	68,6

Izvor: Baza podataka Uprave za indirektno/neizravno oporezivanje BiH, preuzeta od Agencije za statistiku BiH.
Source: Indirect Taxation Authority of B&H database through the medium of Agency for statistics of B&H.

19.2. UVOZ NAJZNAJNIJIH PROIZVODA - VRIJEDNOST I STRUKTURA
IMPORTS OF TOP GOODS - VALUE AND STRUCTURE

Tarifni broj <i>Tariff code</i>	Roba <i>Goods</i>	2015	
		u hilj./tis. EUR <i>in 000 EUR</i>	%
UKUPAN UVOZ / <i>TOTAL IMPORTS</i>		5.461.306	100,0
od toga / <i>thereof</i>			
2710194300	Diesel gorivo <i>Diesel fuel</i>	283.344	5,2
2701121000	Bitumenozni kameni ugljen za koksovanje <i>Bituminous hard coal for coking</i>	140.141	2,6
3004900010	Gotovi lijekovi za prodaju na malo, ostali <i>Other medicaments in forms or packings for retail sale</i>	91.706	1,7
2710124500	Benzin 95-98 oktana <i>Petrol 95-98 octane</i>	64.950	1,2
2711210000	Prirodni gas u gasovitom stanju <i>Natural gas in gaseous state</i>	59.009	1,1
2818200000	Aluminijum-oksidi, osim vješta kog korunda <i>Aluminium oxide</i>	46.861	0,9
8703321930	Automobili sa diesel motorom, novi <i>Cars with diesel engine, new</i>	45.681	0,8
8517120000	Mobiteli <i>Telephones for cellular networks "mobile telephones"</i>	44.775	0,8
8703329000	Automobili, korišteni, sa diesel motorom od 1500 do 2500 cm ³ <i>Cars with diesel engine, 1500-2500 cm³, used</i>	44.711	0,8
2716000000	Elektri na energija <i>Electrical energy</i>	44.055	0,8
5903209000	Tekstilni materijali prekriveni ili laminirani sa poliuretanom <i>Textile fabrics covered or laminated with polyurethane</i>	43.351	0,8
2203000100	Pivo od slada, u bocama <i>Beer made from malt, in bottles</i>	39.799	0,7
3402209000	Preparati za pranje i za čišćenje <i>Washing and cleaning preparations</i>	38.989	0,7
4205009000	Ostali proizvodi od kože ili umjetne kože <i>Articles of leather or composition leather, other</i>	38.811	0,7
1001990000	Pšenica, ostala osim tvrde (durum) i sjemenske <i>Wheat and meslin (excl. seed for sowing, and durum wheat)</i>	37.556	0,7
7408110000	Žica od bakra promjera preko 6 mm <i>Copper wire, more than 6 mm in diameter</i>	36.887	0,7
0201203000	Gove e četvrti sa kostima, svježe <i>Forequarters of bovine animals, with bone in, fresh or chilled</i>	31.845	0,6
0901110000	Kafa, nepržena sa kofeinom <i>Coffee (excl. roasted and decaffeinated)</i>	31.116	0,6
2402209000	Cigarete, ostale <i>Cigarettes</i>	29.946	0,5
8708309100	Ko nice i servo-ko nice, i njihovi dijelovi, za motorna vozila <i>Parts for disc brakes, for motor cars and other motor vehicles</i>	29.827	0,5
8414900020	Dijelovi zračnih i vakum pumpi, kompresora, ventilatora i sl. <i>Parts of: air or vacuum pumps, compressors and fans, n.e.s.</i>	29.350	0,5
4107129100	Gove e kože (uklj. bivolje), štavljene, cijepane sa licem (zrnaste) <i>Grain splits leather, of bovine "incl. buffalo" animals, further prepared after tanning or crusting</i>	28.399	0,5

19.2. UVOZ NAJZNAČAJNIJIH PROIZVODA - VRIJEDNOST I STRUKTURA (nastavak)
IMPORTS OF TOP GOODS - VALUE AND STRUCTURE (continued)

Tarifni broj <i>Tariff code</i>	Roba <i>Goods</i>	2015	
		u hilj./tis. EUR <i>in 000 EUR</i>	%
7601100000	Aluminijum, nelegirani <i>Aluminium, unalloyed</i>	28.325	0,5
2523290000	Portland cement, ostali osim bijeloga <i>Portland cement (excl. white, whether or not artificially coloured)</i>	26.514	0,5
3916200000	Monofilamenti, šipke, štapovi i profili, od polimera vinil hlorida <i>Monofilament, rods, sticks and profile shapes, of plastics</i>	26.419	0,5
7210708000	Plosnati valjani proizvodi od željeza ili neleg. elika, obojeni, lakirani ili plastificirani, ostali <i>Flat-rolled products of iron or non-alloy steel, painted, varnished or plastic coated</i>	24.348	0,4
8528724000	TV prijemnici, u boji, sa LCD ekranom <i>Reception apparatus for television, colour, with LCD screen</i>	24.288	0,4
2202100000	Voda, uklj. mineralnu i gaziranu, sa dodatim sladilima i aromama <i>Waters, incl. mineral and aerated, with added sugar, sweetener or flavour</i>	23.836	0,4
2202901000	Bezalkoholna pića, osim vode i sokova od voća i povrća <i>Non alcoholic beverages (excl. water, fruit or vegetable juices and milk)</i>	22.452	0,4
2106909800	Ostali prehrambeni proizvodi <i>Food preparations, n.e.s.</i>	22.089	0,4
4011100000	Nove spoljne pneumatske gume za putnička vozila <i>New pneumatic tyres, of rubber, of a kind used for motor cars</i>	20.926	0,4
1512199000	Ulje od sjemena suncokreta ili šafranike, ostalo osim sirovog <i>Sunflower-seed, safflower or cotton-seed oil, other than raw</i>	20.582	0,4
8517620000	Mašine za prenos ili konverziju glasa, slike ili podataka, osim telefona i mobitela <i>Machines for the transmission of voice, images or data, excl. telephones and cellular phones</i>	19.836	0,4
0803901000	Banane, svježe <i>Bananas, fresh (excl. plantains)</i>	19.759	0,4
2106909200	Prehrambeni proizvodi, ostali <i>Food preparations, n.e.s.</i>	19.233	0,4
3903110000	Polistirol za ekspaniranje, u primarnim oblicima <i>Expansible polystyrene, in primary forms</i>	18.553	0,3
0102299100	Živa goveda, mase iznad 300 kg, za klanje (bikovi - isklj. junice i krave) <i>Live bovine animals, weight > 300 kg, for slaughter (bulls - excl. heifers and cows)</i>	18.071	0,3
3002109100	Hemoglobin, krvni globulini i serumski globulini <i>Haemoglobin, blood globulins and serum globulins</i>	17.730	0,3
8471300000	Digitalne mašine za obradu podataka, < 10 kg, sa cen. jedinicom, tastaturom i displejom <i>Data-processing machines, portable, <= 10 kg, consisting of CPU, keyboard and display</i>	16.789	0,3
4101503000	Sirove kože, vlažno soljene, od goveda ili kopitara <i>Whole raw hides and skins of bovine, wet-salted</i>	16.651	0,3
0201202000	Meso goveće, svježe (rashlačeno), kompenzirane četvrtine <i>"Compensated" quarters of bovine animals with bone in, fresh or chilled</i>	16.194	0,3
4410113000	Ploče iverice, od drveta, prevučene papirom impregniranim melaminskom smolom <i>Particle board, surface-covered with melamine-impregnated paper</i>	16.158	0,3
8701209000	Cestovni tegljači (šleperi) za poluprikolice, polovni <i>Road tractors for semi-trailers, used</i>	15.676	0,3
Uvoz svih ostalih roba / <i>Imports of all other goods</i>		3.745.765	68,6

Izvor: Baza podataka Uprave za indirektno/nezravno oporezivanje BiH, preuzeta od Agencije za statistiku BiH.
 Source: Indirect Taxation Authority of B&H database through the medium of Agency for statistics of B&H.

20.1. INDEKSI JEDINI NIH VRIJEDNOSTI IZVOZA I UVOZA PO PODRU JIMA KD BiH 2010
EXPORTS AND IMPORTS UNIT VALUE INDICES BY SECTIONS NACE Rev. 2

	Izvoz Exports		Uvoz Imports	
	$\frac{\text{Ø 2015}}{\text{Ø 2010}}$	$\frac{\text{Ø 2015}}{\text{Ø 2014}}$	$\frac{\text{Ø 2015}}{\text{Ø 2010}}$	$\frac{\text{Ø 2015}}{\text{Ø 2014}}$
	UKUPNO TOTAL	103,0	100,7	102,7
A POLJOPRIVREDA, ŠUMARSTVO I RIBARSTVO AGRICULTURE, FORESTRY AND FISHING	107,8	103,7	109,3	100,7
B VA ENJE RUDA I KAMENA MINING AND QUARRYING	109,6	97,9	77,8	96,2
C PRERA IVA KA INDUSTRIJA MANUFACTURING	103,5	100,9	103,7	98,8

20.2. INDEKSI JEDINI NIH VRIJEDNOSTI IZVOZA I UVOZA PO PODRU JIMA I OBLASTIMA KD BiH 2010
EXPORTS AND IMPORTS UNIT VALUE INDICES BY SECTIONS AND DIVISIONS OF NACE Rev. 2

	Izvoz Exports		Uvoz Imports	
	$\frac{\text{Ø 2015}}{\text{Ø 2010}}$	$\frac{\text{Ø 2015}}{\text{Ø 2014}}$	$\frac{\text{Ø 2015}}{\text{Ø 2010}}$	$\frac{\text{Ø 2015}}{\text{Ø 2014}}$
	UKUPNO TOTAL	103,0	100,7	102,7
A POLJOPRIVREDA, ŠUMARSTVO I RIBARSTVO AGRICULTURE, FORESTRY AND FISHING	107,8	103,7	109,3	100,7
01 Biljna i sto arska proiz., lov i vezane usluž. djelat. Crop and animal production, hunting; service of	101,3	102,8	109,8	100,6
02 Šumarstvo i sje a drva Forestry and logging	115,9	104,2	117,4	105,7
03 Ribarstvo Fishing and aquaculture	99,5	102,2	91,1	89,6
B VA ENJE RUDA I KAMENA MINING AND QUARRYING	109,6	97,9	77,8	96,2
05 Va enje uglja i lignita Mining of coal and lignite	117,6	98,6	64,9	97,8
06 Va enje sirove nafte i prirodnog plina Extraction of crude petroleum and gas	-	-	111,6	88,1
07 Va enje metalnih ruda Mining of metal ores	128,6	99,3	115,0	110,4
08 Ostalo rudarstvo i va enje Other mining and quarrying	88,6	97,6	102,0	97,5
09 Pomo ne usluž. djelatnosti u rudarstvu Mining support service activities	-	-	-	-
C PRERA IVA KA INDUSTRIJA MANUFACTURING	103,5	100,9	103,7	98,8
10 Proizvodnja prehrambenih proizvoda Manufacture of food products	111,0	96,9	104,2	98,2
11 Proizvodnja pi a Manufacture of beverages	86,2	95,6	103,0	101,1
12 Proizvodnja duhanskih proizvoda Manufacture of tobacco products	104,3	100,2	86,7	102,3
13 Proizvodnja tekstila Manufacture of textiles	124,9	109,8	113,7	104,4
14 Proizvodnja odje e Manufacture of wearing apparel	112,8	103,0	119,9	104,3
15 Proizvodnja kože i srodnih proizvoda Manufacture of leather and related products	107,0	99,3	118,8	102,8

20.2. INDEKSI JEDINI NIH VRIJEDNOSTI IZVOZA I UVOZA PO PODRU JIMA I OBLASTIMA KD BiH 2010 (nastavak)
EXPORTS AND IMPORTS UNIT VALUE INDICES BY SECTIONS AND DIVISIONS OF NACE Rev. 2 (continued)

	Izvoz Exports		Uvoz Imports	
	$\frac{\text{Ø 2015}}{\text{Ø 2010}}$	$\frac{\text{Ø 2015}}{\text{Ø 2014}}$	$\frac{\text{Ø 2015}}{\text{Ø 2010}}$	$\frac{\text{Ø 2015}}{\text{Ø 2014}}$
16 Prerada drveta, proizvodnja roba od drveta, pluta, slame i pletiva (osim namještaja) <i>Manufacture of wood and products of wood, cork, straw (except furniture)</i>	117,4	102,0	106,7	101,7
17 Proizvodnja papira i proizvoda od papira <i>Manufacture of paper and paper products</i>	98,1	99,4	96,7	99,9
18 Štampa i umnožavanje snimljenih zapisa <i>Printing and reproduction of recorded media</i>	-	-	102,3	96,9
19 Proizvodnja koksa i rafiniranih naftnih proizvoda <i>Manufacture of coke and refined petrol products</i>	69,3	88,3	89,4	74,0
20 Proizvodnja hemijskih proizvoda <i>Manufacture of chemicals</i>	118,3	104,0	103,8	100,7
21 Proizvodnja farmaceutskih proizvoda <i>Manufacture of pharmaceutical products</i>	121,2	106,3	128,9	115,4
22 Proizvodnja gume i plastike <i>Manufacture of rubber and plastic</i>	108,5	101,1	110,6	103,6
23 Proizvodnja ostalih nemetalnih minerala <i>Manufacture of other non-metallic minerals</i>	102,0	98,5	103,2	99,7
24 Proizvodnja metala <i>Manufacture of basic metals</i>	94,5	100,4	97,3	101,9
25 Proizvodnja metalnih proizvoda, osim strojeva i opreme <i>Manufacture of metal products, except machinery and equipment</i>	122,9	105,7	105,9	101,6
26 Proizvodnja računara, elektroničkih i optičkih proizvoda <i>Manufacture of computer, electronic and optical products</i>	85,9	98,8	116,0	111,2
27 Proizvodnja električne opreme <i>Manufacture of electrical equipment</i>	98,7	99,0	102,0	98,3
28 Proizvodnja strojeva i uređaja, d.n. <i>Manufacture of machinery and equipment, n.e.c.</i>	99,2	110,7	99,9	102,0
29 Proizvodnja motornih vozila i prikolica <i>Manufacture of motor vehicles and trailers</i>	113,9	101,0	105,2	103,6
30 Proizvodnja ostalih prevoznih sredstava <i>Manufacture of other transport vehicles</i>	111,0	110,6	157,1	95,0
31 Proizvodnja namještaja <i>Manufacture of furniture</i>	101,7	95,7	104,7	96,9
32 Ostala prerađivačka industrija <i>Other manufacturing</i>	112,4	104,0	119,6	110,2

Izvor: Baza podataka Uprave za indirektno/neizravno oporezivanje BiH, preuzeta od Agencije za statistiku BiH.
Source: Indirect Taxation Authority of B&H database through the medium of Agency for statistics of B&H.

20.3. INDEKSI JEDINI NIH VRIJEDNOSTI IZVOZA I UVOZA PO SEKTORIMA SMTK Rev. 4
EXPORTS AND IMPORTS UNIT VALUE INDICES BY SECTIONS OF SITC Rev. 4

	Izvoz <i>Exports</i>		Uvoz <i>Imports</i>	
	$\frac{\text{Ø 2015}}{\text{Ø 2010}}$	$\frac{\text{Ø 2015}}{\text{Ø 2014}}$	$\frac{\text{Ø 2015}}{\text{Ø 2010}}$	$\frac{\text{Ø 2015}}{\text{Ø 2014}}$
	UKUPNO <i>TOTAL</i>	103,0	100,7	102,7
0 HRANA I ŽIVE ŽIVOTINJE <i>FOOD AND LIVE ANIMALS</i>	106,8	97,7	105,7	98,8
1 PI A I DUHAN <i>BEVERAGES AND TOBACCO</i>	90,2	97,3	97,5	101,6
2 SIROVE MATERIJNE NEJESTIVE, OSIM GORIVA <i>INEDIBLE RAW MATERIALS, EXCEPT FUEL</i>	105,6	98,0	117,0	109,7
3 MINERALNA GORIVA, MAZIVA I SRODNI PROIZVODI <i>MINERAL FUELS, LUBRICANTS AND SIMILAR PRODUCTS</i>	74,6	89,8	84,2	80,0
4 ULJA, MASTI I VOSKOVI ŽIVOTINJ. ILI BILJNOG PORIJEKLA <i>EDIBLE OIL, LARD AND WAX OF ANIMAL OR PLANT ORIGIN</i>	82,5	86,6	101,3	103,8
5 HEMIJSKI/KEMIJSKI PROIZVODI <i>CHEMICAL PRODUCTS</i>	116,2	104,5	109,5	104,9
6 INDUST. PROIZVODI, RAZVRSTANI UGL. PO VRSTI SIROVINA <i>INDUSTRIAL PRODUCTS, CLASS. MOSTLY BY RAW MATERIAL</i>	100,3	100,5	102,9	100,6
7 MAŠINE/STROJEVI I TRANSPORTNA SREDSTVA <i>MACHINERY AND TRANSPORT EQUIPMENT</i>	102,1	104,1	103,4	103,2
8 RAZNI INDUSTRIJSKI PROIZVODI <i>MISCELLANEOUS INDUST. GOODS</i>	106,8	100,5	116,0	104,4

20.4. INDEKSI JEDINI NIH VRIJEDNOSTI IZVOZA I UVOZA PO SEKTORIMA I ODSJECIMA SMTK Rev. 4
EXPORTS AND IMPORTS UNIT VALUE INDICES BY SECTIONS AND DIVISIONS OF SITC Rev. 4

	Izvoz <i>Exports</i>		Uvoz <i>Imports</i>	
	$\frac{\text{Ø 2015}}{\text{Ø 2010}}$	$\frac{\text{Ø 2015}}{\text{Ø 2014}}$	$\frac{\text{Ø 2015}}{\text{Ø 2010}}$	$\frac{\text{Ø 2015}}{\text{Ø 2014}}$
	UKUPNO <i>TOTAL</i>	103,0	100,7	102,7
0 HRANA I ŽIVE ŽIVOTINJE <i>FOOD AND LIVE ANIMALS</i>	106,8	97,7	105,7	98,8
00 Žive životinje <i>Live animals</i>	67,8	76,8	120,2	96,4
01 Meso i mesne prera evine <i>Meat and meat preparations</i>	127,6	95,4	100,0	99,8
02 Mlijeko, mlije ne prera evine i jaja <i>Dairy products and birds' eggs</i>	98,2	95,8	99,0	90,1
03 Ribe, vodozemci i njihove prera evine <i>Fish, crustaceans, molluscs, prepar. of</i>	107,5	100,9	105,1	103,3
04 Žitarice i proizvodi od žitarica <i>Cereals and cereal preparations</i>	92,4	96,7	108,3	98,0
05 Vo e i povr e <i>Vegetables and fruit</i>	111,9	104,4	112,1	101,6
06 Še er, še erne prera evine i med <i>Sugar, sugar preparations and honey</i>	100,4	95,7	99,8	97,4
07 Kafa, aj, kakao i za ini <i>Coffee, tea, cocoa, spices</i>	125,2	102,0	111,7	103,3
08 Hrana za životinje <i>Feeding stuff for animals</i>	149,0	91,8	105,4	97,4
09 Ostali jestivi proizvodi <i>Miscellaneous edible products</i>	77,3	87,7	105,2	99,3
1 PI A I DUHAN <i>BEVERAGES AND TOBACCO</i>	90,2	97,3	97,5	101,6
11 Pi a <i>Beverages</i>	86,2	95,6	102,5	101,3

20.4. INDEKSI JEDINI NIH VRIJEDNOSTI IZVOZA I UVOZA PO SEKTORIMA I ODSJECIMA SMTK Rev. 4 (nastavak)
EXPORTS AND IMPORTS UNIT VALUE INDICES BY SECTIONS AND DIVISIONS OF SITC Rev. 4 (continued)

	Izvoz Exports		Uvoz Imports	
	Ø 2015 Ø 2010	Ø 2015 Ø 2014	Ø 2015 Ø 2010	Ø 2015 Ø 2014
12 Duhan i proizvodi od duhana <i>Tobacco and tobacco manufactures</i>	97,5	100,7	85,7	102,9
2 SIROVE MATERIJNE NEJESTIVE, OSIM GORIVA <i>INEDIBLE RAW MATERIALS, EXCEPT FUEL</i>	105,6	98,0	117,0	109,7
21 Sirove kože i sirovo krzno <i>Hides, skins and furskins, raw</i>	121,1	94,3	116,2	87,1
22 Uljano sjemenje i plodovi <i>Oil seeds and oleaginous fruits</i>	153,3	79,4	148,3	115,6
23 Sirovi i sinteti ki kau uk <i>Crude rubber</i>	72,2	131,8	79,9	83,4
24 Drvo i pluta <i>Cork and wood</i>	121,0	102,5	98,0	102,8
25 Celuloza i papirni otpaci <i>Pulp and waste paper</i>	79,9	101,8	108,2	103,6
26 Sirova tekstilna vlakna i njihovi otpaci <i>Crude textile fibres and their wastes</i>	112,4	101,6	143,8	99,2
27 Prirodna ubriva i minerali osim goriva <i>Crude fertilizers and minerals ex. fuels</i>	92,1	98,5	103,8	97,0
28 Metalne rude i otpaci od metala <i>Metalliferous ores and metal scrap</i>	85,0	90,3	125,9	133,8
29 Sirovine biljne i životinjske, ostale <i>Crude animal and vegetable materials</i>	136,5	110,9	105,4	107,5
3 MINERALNA GORIVA, MAZIVA I SRODNI PROIZVODI <i>MINERAL FUELS, LUBRICANTS AND SIMILAR PRODUCTS</i>	74,6	89,8	84,2	80,0
32 Ugalj, koks i briketi <i>Coal, coke and briquettes</i>	74,2	102,6	64,3	97,9
33 Nafta i derivati od nafte <i>Petroleum and petroleum products</i>	92,5	68,5	91,6	74,6
34 Prirodni i industrijski gas <i>Gas, natural and manufactured</i>	60,3	64,1	95,1	79,9
4 ULJA, MASTI I VOSKOVI ŽIVOTINJSKOG ILI BILJNOG PORIJEKLA <i>EDIBLE OIL, LARD AND WAX OF ANIMAL OR PLANT ORIGIN</i>	82,5	86,6	101,3	103,8
41 Životinjska ulja i masti <i>Animal oils and fats</i>	0,0	0,0	100,2	95,9
42 Biljna ulja i masti, sirova i rafinirana <i>Vegetable fats, oils, crude and refined</i>	96,4	86,6	101,3	104,4
43 Prera ena biljna i život. ulja i masno e <i>Processed animal or vegetable fats and oils</i>	0,0	0,0	113,2	100,1
5 HEMIJSKI/KEMIJSKI PROIZVODI <i>CHEMICAL PRODUCTS</i>	116,2	104,5	109,5	104,9
51 Organske hemikalije/kemikalije <i>Organic chemicals</i>	98,5	80,6	84,7	93,6
52 Anorganske hemikalije/kemikalije <i>Inorganic chemicals</i>	121,7	105,7	106,6	102,9
53 Boje i štavila <i>Dyeing, tanning, colouring materials</i>	101,3	103,0	107,9	106,0
54 Medicinski i farmaceutski proizvodi <i>Medical and pharmaceutical products</i>	121,2	106,3	128,7	115,3
55 Toaletni proizvodi i proizvodi za iš enje <i>Toilet, cleaning and perfume materials</i>	112,7	100,5	99,7	102,0
56 Vješta ka ubriva <i>Processed fertilizers</i>	115,4	99,5	119,4	101,4
57 Plasti ne mase u primarnim oblicima <i>Plastics in primary forms</i>	116,3	100,6	106,0	95,6
58 Plasti ne mase, ne-primarni oblici <i>Plastics in non-primary forms</i>	95,2	100,0	108,6	105,6
59 Ostale hemikalije/kemikalije <i>Chemicals, n.e.s.</i>	127,6	124,7	114,4	106,5

20.4. INDEKSI JEDINI NIH VRIJEDNOSTI IZVOZA I UVOZA PO SEKTORIMA I ODSJECIMA SMTK Rev. 4 (nastavak)
EXPORTS AND IMPORTS UNIT VALUE INDICES BY SECTIONS AND DIVISIONS OF SITC Rev. 4 (continued)

	Izvoz Exports		Uvoz Imports	
	$\frac{\text{Ø 2015}}{\text{Ø 2010}}$	$\frac{\text{Ø 2015}}{\text{Ø 2014}}$	$\frac{\text{Ø 2015}}{\text{Ø 2010}}$	$\frac{\text{Ø 2015}}{\text{Ø 2014}}$
6 INDUST. PROIZVODI, RAZVRSTANI UGL. PO VRSTI SIROVINA INDUSTRIAL PRODUCTS, CLASS. MOSTLY BY RAW MATERIAL	100,3	100,5	102,9	100,6
61 Koža, krzno i proizvodi od kože i krzna Leather, products of, dressed furskins	89,3	82,7	114,4	100,6
62 Guma i gumeni proizvodi Rubber manufactures, n.e.s.	108,7	92,4	104,9	97,2
63 Proizvodi od drveta, osim namještaja Wood manufactures (excl. furniture)	101,1	98,2	108,2	101,5
64 Papir, ljepenka i ostali sli ni proizvodi Paper, paperboard and articles thereof	98,1	99,4	97,2	100,2
65 Predivo, tkanine i tekstilni proizvodi Textile yarn, fabrics, made-up articles	125,4	109,6	112,8	103,8
66 Proizvodi od nemetalnih minerala Non-metallic mineral manufactures	99,4	97,3	102,8	99,4
67 Željezo i elik Iron and steel	87,5	89,5	89,8	94,3
68 Obojeni metali Non-ferrous metals	105,1	113,4	99,5	103,8
69 Metalni proizvodi Manufactures of metals	124,2	103,4	106,7	102,0
7 MAŠINE/STROJEVI I TRANSPORTNA SREDSTVA MACHINERY AND TRANSPORT EQUIPMENT	102,1	104,1	103,4	103,2
71 Pogonske mašine i oprema Power-generating machinery, equipment	105,3	127,2	66,6	86,5
72 Mašine specijalizovane za određene industrije Machines specialized for particular industries	88,9	95,9	95,5	97,0
73 Mašine za obradu metala Metal working machinery	153,1	120,2	127,9	111,1
74 Ostale industrijske mašine i dijelovi Other industrial machinery and parts of	103,0	102,7	99,1	103,3
75 Kancelarijske mašine i mašine za automatsku obradu podataka Office machines and automatic data processing machines	167,3	128,7	102,0	102,7
76 Telekomunikacijski aparati i aparati za snimanje zvuka Telecommunications and sound recording apparatus	103,4	96,4	124,9	117,2
77 Električne mašine, aparati i uređaji Electrical machinery, appliances, parts	98,6	98,5	103,8	99,5
78 Drumska vozila Road vehicles	115,5	101,5	106,3	104,0
79 Ostala transportna vozila Other transport equipment	108,7	93,1	215,8	83,4
8 RAZNI INDUSTRIJSKI PROIZVODI MISCELLANEOUS INDUST. GOODS	106,8	100,5	116,0	104,4
81 Montažne zgrade, sanitarni, rasvjetni i grijai uređaji Fabricated buildings; sanitary, heating, lighting equipment	106,1	107,1	111,1	99,8
82 Namještaj i njegovi dijelovi Furniture and furnishings	101,7	95,6	105,0	97,3
83 Torbe, tašne, neseseri i slični proizvodi Travel goods, handbags and similar	92,9	75,4	149,6	110,9
84 Odjeća Clothing	112,9	103,0	119,6	104,4
85 Obuća Footwear	111,9	103,4	126,4	106,8
87 Naučni i kontrolni instrumenti Scientific and controlling instruments	90,2	108,4	117,0	115,1
88 Fotografski i optički proizvodi, satovi Photo and optical equipment; watches	87,7	162,7	130,6	101,0
89 Ostali industrijski proizvodi Miscellaneous manufactured articles	107,4	105,4	117,6	104,5

21. VANJSKOTRGOVINSKI BILANS / VANJSKOTRGOVINSKA BILANCA ZA 2015 PO KANTONIMA
BALANCE OF FOREIGN TRADE IN 2015 BY CANTONS

	Izvoz <i>Exports</i>		Uvoz <i>Imports</i>		Trgovinski bilans u hilj./tis. KM <i>Balance of Trade in 000 KM</i>	Pokrivenost uvoza izvozom u procentima <i>The Cover of imports by exports in percent</i>
	hilj./tis. KM in 000 KM	struktu- ra u % <i>Structu- re in %</i>	hilj./tis. KM in 000 KM	struktu- ra u % <i>Structu- re in %</i>		
Ukupno Total	6.148.081	100,0	10.681.387	100,0	-4.533.306	57,6
Unsko-sanski kanton Canton 1	238.381	3,9	303.535	2,8	-65.154	78,5
Kanton Posavski Canton 2	99.625	1,6	152.012	1,4	-52.387	65,5
Tuzlanski kanton Canton 3	1.200.257	19,5	1.547.293	14,5	-347.036	77,6
Zeni ko-dobojski kanton Canton 4	1.629.457	26,5	1.615.218	15,1	14.239	100,9
Bosansko-podrinjski kanton Canton 5	142.354	2,3	86.480	0,8	55.874	164,6
Srednjobosanski kanton Canton 6	658.339	10,7	914.282	8,6	-255.944	72,0
Hercegova ko-neretvanski kanton Canton 7	587.176	9,6	1.068.147	10,0	-480.971	55,0
Zapadnohercegova ki kanton Canton 8	497.729	8,1	1.239.542	11,6	-741.814	40,2
Kanton Sarajevo Canton 9	1.004.799	16,3	3.572.899	33,4	-2.568.101	28,1
Kanton 10 Canton 10	85.492	1,4	152.314	1,4	-66.822	56,1
Neraspore eno po kantonima Unclassified	4.472	0,1	29.664	0,3	-25.191	15,1

Izvor: Baza podataka Uprave za indirektno/neizravno oporezivanje BiH, preuzeta od Agencije za statistiku BiH.
 Source: Indirect Taxation Authority of B&H database through the medium of Agency for statistics of B&H.

22. IZVOZ I UVOZ PO SEKTORIMA I ODSJECIMA SMTK Rev 4 PO KANTONIMA
EXPORTS AND IMPORTS BY SECTIONS AND DIVISIONS OF THE SITC Rev 4 BY CANTONS

Unsko-sanski kanton
 Canton 1

u hilj./tis. KM
 in 000 KM

	2015		
	Izvoz Exports	Uvoz Imports	
UKUPNO	238.381	303.535	TOTAL
0 Hrana i žive životinje	18.377	21.419	Food and live animals
1 Pi a i duhan	863	6.068	Beverages and tobacco
2 Sirove materije nejestive osim goriva	47.374	8.525	Inedible raw materials except fuel
3 Mineralna goriva i maziva	2	993	Mineral fuels and lubricants
4 Životinjska i biljna ulja i masti	0	84	Animal and vegetable oils and fats
5 Hemijski/Kemijski proizvodi	13.674	53.872	Chemical products
6 Industrijski proizvodi razvrstani premamaterijalu	52.663	100.805	Manufactures classified by material
7 Mašine/strojevi i transportni ure aji	70.604	64.521	Machinery and transport equipment
8 Razni industrijski proizvodi	34.822	47.249	Miscellaneous manufactured goods
9 Proizvodi i transakcije, nerazvrstani po kategorijama	-	-	Products and transactions, unclassified according to category

Kanton Posavski
 Canton 2

u hilj./tis. KM
 in 000 KM

	2015		
	Izvoz Exports	Uvoz Imports	
UKUPNO	99.625	152.012	TOTAL
0 Hrana i žive životinje	3.285	35.040	Food and live animals
1 Pi a i duhan	434	8.878	Beverages and tobacco
2 Sirove materije nejestive osim goriva	26.591	14.628	Inedible raw materials except fuel
3 Mineralna goriva i maziva	17	11.543	Mineral fuels and lubricants
4 Životinjska i biljna ulja i masti	-	-	Animal and vegetable oils and fats
5 Hemijski/Kemijski proizvodi	3.219	17.098	Chemical products
6 Industrijski proizvodi razvrstani premamaterijalu	9.827	21.986	Manufactures classified by material
7 Mašine/strojevi i transportni ure aji	47.773	35.970	Machinery and transport equipment
8 Razni industrijski proizvodi	8.480	6.868	Miscellaneous manufactured goods
9 Proizvodi i transakcije, nerazvrstani po kategorijama	-	-	Products and transactions, unclassified according to category

22. IZVOZ I UVOZ PO SEKTORIMA I ODSJECIMA SMTK Rev 4 PO KANTONIMA (nastavak)
EXPORTS AND IMPORTS BY SECTIONS AND DIVISIONS OF THE SITC Rev 4 BY CANTONS (continued)

Tuzlanski kanton
Canton 3

u hilj./tis. KM
in 000 KM

	2015		
	Izvoz <i>Exports</i>	Uvoz <i>Imports</i>	
UKUPNO	1.200.257	1.547.293	<i>TOTAL</i>
0 Hrana i žive životinje	44.040	133.146	<i>Food and live animals</i>
1 Pi a i duhan	554	12.297	<i>Beverages and tobacco</i>
2 Sirove materije nejestive osim goriva	70.539	14.255	<i>Inedible raw materials except fuel</i>
3 Mineralna goriva i maziva	142.730	166.387	<i>Mineral fuels and lubricants</i>
4 Životinjska i biljna ulja i masti	30	10.141	<i>Animal and vegetable oils and fats</i>
5 Hemijski/Kemijski proizvodi	227.433	208.474	<i>Chemical products</i>
6 Industrijski proizvodi razvrstani premamaterijalu	110.005	456.245	<i>Manufactures classified by material</i>
7 Mašine/strojevi i transportni ure aji	261.178	398.583	<i>Machinery and transport equipment</i>
8 Razni industrijski proizvodi	343.636	147.764	<i>Miscellaneous manufactured goods</i>
9 Proizvodi i transakcije, nerazvrstani po kategorijama	111	-	<i>Products and transactions, unclassified according to category</i>

Zeni ko-dobojski kanton
Canton 4

u hilj./tis. KM
in 000 KM

	2015		
	Izvoz <i>Exports</i>	Uvoz <i>Imports</i>	
UKUPNO	1.629.457	1.615.218	<i>TOTAL</i>
0 Hrana i žive životinje	49.257	154.247	<i>Food and live animals</i>
1 Pi a i duhan	180	3.803	<i>Beverages and tobacco</i>
2 Sirove materije nejestive osim goriva	72.727	44.246	<i>Inedible raw materials except fuel</i>
3 Mineralna goriva i maziva	35.433	188.886	<i>Mineral fuels and lubricants</i>
4 Životinjska i biljna ulja i masti	36	9.740	<i>Animal and vegetable oils and fats</i>
5 Hemijski/Kemijski proizvodi	7.088	189.875	<i>Chemical products</i>
6 Industrijski proizvodi razvrstani premamaterijalu	621.572	641.409	<i>Manufactures classified by material</i>
7 Mašine/strojevi i transportni ure aji	231.711	272.841	<i>Machinery and transport equipment</i>
8 Razni industrijski proizvodi	611.454	110.167	<i>Miscellaneous manufactured goods</i>
9 Proizvodi i transakcije, nerazvrstani po kategorijama	-	4	<i>Products and transactions, unclassified according to category</i>

22. IZVOZ I UVOZ PO SEKTORIMA I ODSJECIMA SMTK Rev 4 PO KANTONIMA (nastavak)
EXPORTS AND IMPORTS BY SECTIONS AND DIVISIONS OF THE SITC Rev 4 BY CANTONS (continued)

Bosansko-podrinjski kanton
Canton 5

u hilj./tis. KM
in 000 KM

	2015		
	Izvoz <i>Exports</i>	Uvoz <i>Imports</i>	
UKUPNO	142.354	86.480	<i>TOTAL</i>
0 Hrana i žive životinje	-	941	<i>Food and live animals</i>
1 Pi a i duhan	79	-	<i>Beverages and tobacco</i>
2 Sirove materije nejestive osim goriva	7.534	386	<i>Inedible raw materials except fuel</i>
3 Mineralna goriva i maziva	-	65	<i>Mineral fuels and lubricants</i>
4 Životinjska i biljna ulja i masti	-	-	<i>Animal and vegetable oils and fats</i>
5 Hemijski/Kemijski proizvodi	24.128	11.598	<i>Chemical products</i>
6 Industrijski proizvodi razvrstani premamaterijalu	49.974	57.054	<i>Manufactures classified by material</i>
7 Mašine/strojevi i transportni ure aji	34.001	9.216	<i>Machinery and transport equipment</i>
8 Razni industrijski proizvodi	26.638	7.222	<i>Miscellaneous manufactured goods</i>
9 Proizvodi i transakcije, nerazvrstani po kategorijama	-	-	<i>Products and transactions, unclassified according to category</i>

Srednjobosanski kanton
Canton 6

u hilj./tis. KM
in 000 KM

	2015		
	Izvoz <i>Exports</i>	Uvoz <i>Imports</i>	
UKUPNO	658.339	914.282	<i>TOTAL</i>
0 Hrana i žive životinje	54.016	145.809	<i>Food and live animals</i>
1 Pi a i duhan	15.184	69.063	<i>Beverages and tobacco</i>
2 Sirove materije nejestive osim goriva	55.114	17.324	<i>Inedible raw materials except fuel</i>
3 Mineralna goriva i maziva	61	9.607	<i>Mineral fuels and lubricants</i>
4 Životinjska i biljna ulja i masti	1	4.589	<i>Animal and vegetable oils and fats</i>
5 Hemijski/Kemijski proizvodi	81.703	66.505	<i>Chemical products</i>
6 Industrijski proizvodi razvrstani premamaterijalu	76.458	277.805	<i>Manufactures classified by material</i>
7 Mašine/strojevi i transportni ure aji	99.754	187.096	<i>Machinery and transport equipment</i>
8 Razni industrijski proizvodi	275.990	136.484	<i>Miscellaneous manufactured goods</i>
9 Proizvodi i transakcije, nerazvrstani po kategorijama	58	-	<i>Products and transactions, unclassified according to category</i>

22. IZVOZ I UVOZ PO SEKTORIMA I ODSJECIMA SMTK Rev 4 PO KANTONIMA (nastavak)
EXPORTS AND IMPORTS BY SECTIONS AND DIVISIONS OF THE SITC Rev 4 BY CANTONS (continued)

Hercegova ko-neretvanski kanton
Canton 7

u hilj./tis. KM
in 000 KM

	2015		
	Izvoz <i>Exports</i>	Uvoz <i>Imports</i>	
UKUPNO	587.176	1.068.147	<i>TOTAL</i>
0 Hrana i žive životinje	19.398	216.926	<i>Food and live animals</i>
1 Pi a i duhan	8.643	13.746	<i>Beverages and tobacco</i>
2 Sirove materije nejestive osim goriva	19.136	99.057	<i>Inedible raw materials except fuel</i>
3 Mineralna goriva i maziva	10.787	62.246	<i>Mineral fuels and lubricants</i>
4 Životinjska i biljna ulja i masti	0	10.123	<i>Animal and vegetable oils and fats</i>
5 Hemijski/Kemijski proizvodi	7.488	173.750	<i>Chemical products</i>
6 Industrijski proizvodi razvrstani premamaterijalu	370.718	250.372	<i>Manufactures classified by material</i>
7 Mašine/strojevi i transportni ure aji	37.435	172.765	<i>Machinery and transport equipment</i>
8 Razni industrijski proizvodi	113.571	69.162	<i>Miscellaneous manufactured goods</i>
9 Proizvodi i transakcije, nerazvrstani po kategorijama	-	1	<i>Products and transactions, unclassified according to category</i>

Zapadnohercegova ki kanton
Canton 8

u hilj./tis. KM
in 000 KM

	2015		
	Izvoz <i>Exports</i>	Uvoz <i>Imports</i>	
UKUPNO	497.729	1.239.542	<i>TOTAL</i>
0 Hrana i žive životinje	54.635	255.685	<i>Food and live animals</i>
1 Pi a i duhan	1.305	66.202	<i>Beverages and tobacco</i>
2 Sirove materije nejestive osim goriva	8.385	11.235	<i>Inedible raw materials except fuel</i>
3 Mineralna goriva i maziva	983	39.577	<i>Mineral fuels and lubricants</i>
4 Životinjska i biljna ulja i masti	-	6.624	<i>Animal and vegetable oils and fats</i>
5 Hemijski/Kemijski proizvodi	9.486	211.374	<i>Chemical products</i>
6 Industrijski proizvodi razvrstani premamaterijalu	224.865	331.970	<i>Manufactures classified by material</i>
7 Mašine/strojevi i transportni ure aji	134.310	223.032	<i>Machinery and transport equipment</i>
8 Razni industrijski proizvodi	63.759	93.843	<i>Miscellaneous manufactured goods</i>
9 Proizvodi i transakcije, nerazvrstani po kategorijama	-	-	<i>Products and transactions, unclassified according to category</i>

22. IZVOZ I UVOZ PO SEKTORIMA I ODSJECIMA SMTK Rev 4 PO KANTONIMA (nastavak)
EXPORTS AND IMPORTS BY SECTIONS AND DIVISIONS OF THE SITC Rev 4 BY CANTONS (continued)

Kanton Sarajevo
Canton 9

u hilj./tis. KM
in 000 KM

	2015		
	Izvoz <i>Exports</i>	Uvoz <i>Imports</i>	
UKUPNO	1.004.799	3.572.899	<i>TOTAL</i>
0 Hrana i žive životinje	89.604	363.519	<i>Food and live animals</i>
1 Pi a i duhan	11.439	123.772	<i>Beverages and tobacco</i>
2 Sirove materije nejestive osim goriva	118.965	26.876	<i>Inedible raw materials except fuel</i>
3 Mineralna goriva i maziva	214.174	898.381	<i>Mineral fuels and lubricants</i>
4 Životinjska i biljna ulja i masti	49	19.795	<i>Animal and vegetable oils and fats</i>
5 Hemijski/Kemijski proizvodi	117.127	486.180	<i>Chemical products</i>
6 Industrijski proizvodi razvrstani premamaterijalu	63.391	447.465	<i>Manufactures classified by material</i>
7 Mašine/strojevi i transportni ure aji	128.664	794.480	<i>Machinery and transport equipment</i>
8 Razni industrijski proizvodi	261.384	412.426	<i>Miscellaneous manufactured goods</i>
9 Proizvodi i transakcije, nerazvrstani po kategorijama	1	5	<i>Products and transactions, unclassified according to category</i>

Kanton 10
Canton 10

u hilj./tis. KM
in 000 KM

	2015		
	Izvoz <i>Exports</i>	Uvoz <i>Imports</i>	
UKUPNO	85.492	152.314	<i>TOTAL</i>
0 Hrana i žive životinje	7.598	52.824	<i>Food and live animals</i>
1 Pi a i duhan	-	1.709	<i>Beverages and tobacco</i>
2 Sirove materije nejestive osim goriva	35.238	4.232	<i>Inedible raw materials except fuel</i>
3 Mineralna goriva i maziva	1.924	624	<i>Mineral fuels and lubricants</i>
4 Životinjska i biljna ulja i masti	-	661	<i>Animal and vegetable oils and fats</i>
5 Hemijski/Kemijski proizvodi	9.929	18.801	<i>Chemical products</i>
6 Industrijski proizvodi razvrstani premamaterijalu	27.622	39.792	<i>Manufactures classified by material</i>
7 Mašine/strojevi i transportni ure aji	367	25.768	<i>Machinery and transport equipment</i>
8 Razni industrijski proizvodi	2.729	7.904	<i>Miscellaneous manufactured goods</i>
9 Proizvodi i transakcije, nerazvrstani po kategorijama	85	-	<i>Products and transactions, unclassified according to category</i>

23. TOP 10 ZEMALJA U IZVOZU I UVOZU U 2015 GODINI PO KANTONIMA
TOP 10 COUNTRIES IN EXPORTS AND IMPORTS IN 2015 BY CANTONS

Unsko-sanski kanton - top 10 zemalja u izvozu
Canton 1 - Top 10 countries in exports

	hilj./tis. KM in 000 KM	Struktu- ra u % Structu- re in %	
UKUPNO	238.381	100,0	TOTAL
Italija	57.938	24,3	Italy
Austrija	44.875	18,8	Austria
Slovenija	43.812	18,4	Slovenia
Njema ka	35.488	14,9	Germany
Hrvatska	22.834	9,6	Croatia
Švicarska	7.891	3,3	Switzerland
Srbija	6.246	2,6	Serbia
Francuska	5.444	2,3	France
Nizozemska	2.925	1,2	Netherlands
Egipat	1.706	0,7	Egypt
SVE OSTALE ZEMLJE	9.222	3,9	ALL OTHER COUNTRIES

Unsko-sanski kanton - top 10 zemalja u uvozu
Canton 1 - Top 10 countries in imports

	hilj./tis. KM in 000 KM	Struktu- ra u % Structu- re in %	
UKUPNO	303.535	100,0	TOTAL
Italija	55.419	18,3	Italy
Njema ka	46.063	15,2	Germany
Slovenija	39.099	12,9	Slovenia
Austrija	30.080	9,9	Austria
Kina	18.403	6,1	China
Hrvatska	18.354	6,0	Croatia
Srbija	17.633	5,8	Serbia
Nizozemska	11.205	3,7	Netherlands
Turska	10.646	3,5	Turkey
Gr ka	8.860	2,9	Greece
SVE OSTALE ZEMLJE	47.773	15,7	ALL OTHER COUNTRIES

23. TOP 10 ZEMALJA U IZVOZU I UVOZU U 2015 GODINI PO KANTONIMA (nastavak)
TOP 10 COUNTRIES IN EXPORTS AND IMPORTS IN 2015 BY CANTONS (continued)

Kanton Posavski - top 10 zemalja u izvozu
Canton 2 - Top 10 countries in exports

	hilj./tis. KM in 000 KM	Struktu- ra u % Structu- re in %	
UKUPNO	99.625	100,0	TOTAL
Njema ka	36.425	36,6	Germany
Austrija	23.249	23,3	Austria
Slovenija	12.608	12,7	Slovenia
Hrvatska	10.003	10,0	Croatia
Švicarska	4.153	4,2	Switzerland
Italija	3.437	3,4	Italy
Nizozemska	2.639	2,6	Netherlands
Crna Gora	2.475	2,5	Montenegro
Makedonija BJR	928	0,9	Macedonia FYR
Srbija	792	0,8	Serbia
SVE OSTALE ZEMLJE	2.916	2,9	ALL OTHER COUNTRIES

Kanton Posavski - top 10 zemalja u uvozu
Canton 2 - Top 10 countries in imports

	hilj./tis. KM in 000 KM	Struktu- ra u % Structu- re in %	
UKUPNO	152.012	100,0	TOTAL
Njema ka	34.351	22,6	Germany
Ma arska	22.690	14,9	Hungary
Hrvatska	20.294	13,4	Croatia
Italija	16.491	10,8	Italy
Kina	10.622	7,0	China
Srbija	7.429	4,9	Serbia
Slova ka	5.326	3,5	Slovakia
Slovenija	4.165	2,7	Slovenia
Poljska	3.886	2,6	Poland
SAD	2.772	1,8	United States
SVE OSTALE ZEMLJE	23.988	15,8	ALL OTHER COUNTRIES

23. TOP 10 ZEMALJA U IZVOZU I UVOZU U 2015 GODINI PO KANTONIMA (nastavak)
TOP 10 COUNTRIES IN EXPORTS AND IMPORTS IN 2015 BY CANTONS (continued)

Tuzlanski kanton - top 10 zemalja u izvozu
Canton 3 - Top 10 countries in exports

	hilj./tis. KM in 000 KM	Struktu- ra u % Structu- re in %	
UKUPNO	1.200.257	100,0	TOTAL
Slovenija	169.764	14,1	Slovenia
Austrija	163.411	13,6	Austria
Srbija	140.585	11,7	Serbia
Njema ka	133.057	11,1	Germany
Italija	91.500	7,6	Italy
Hrvatska	83.591	7,0	Croatia
Nizozemska	37.316	3,1	Netherlands
Ma arska	25.927	2,2	Hungary
Francuska	16.686	1,4	France
Švicarska	16.684	1,4	Switzerland
SVE OSTALE ZEMLJE	321.735	26,8	ALL OTHER COUNTRIES

Tuzlanski kanton - top 10 zemalja u uvozu
Canton 3 - Top 10 countries in imports

	hilj./tis. KM in 000 KM	Struktu- ra u % Structu- re in %	
UKUPNO	1.547.293	100,0	TOTAL
Njema ka	181.236	11,7	Germany
SAD	158.782	10,3	United States
Turska	145.083	9,4	Turkey
Italija	129.437	8,4	Italy
Slovenija	117.646	7,6	Slovenia
Austrija	101.145	6,5	Austria
Srbija	98.888	6,4	Serbia
Kina	97.545	6,3	China
Hrvatska	81.926	5,3	Croatia
Ma arska	57.422	3,7	Hungary
SVE OSTALE ZEMLJE	378.184	24,4	ALL OTHER COUNTRIES

23. TOP 10 ZEMALJA U IZVOZU I UVOZU U 2015 GODINI PO KANTONIMA (nastavak)
TOP 10 COUNTRIES IN EXPORTS AND IMPORTS IN 2015 BY CANTONS (continued)

Zeni ko-dobojski kanton - top 10 zemalja u izvozu
Canton 4 - Top 10 countries in exports

	hilj./tis. KM in 000 KM	Struktu- ra u % Structu- re in %	
UKUPNO	1.629.457	100,0	TOTAL
Njema ka	384.997	23,6	Germany
Italija	178.979	11,0	Italy
Hrvatska	112.479	6,9	Croatia
Austrija	110.527	6,8	Austria
Turska	106.814	6,6	Turkey
Španija	104.222	6,4	Spain
Slovenija	89.941	5,5	Slovenia
Srbija	77.664	4,8	Serbia
eška	67.991	4,2	Czech Republic
Rumunija	59.323	3,6	Romania
SVE OSTALE ZEMLJE	336.520	20,7	ALL OTHER COUNTRIES

Zeni ko-dobojski kanton - top 10 zemalja u uvozu
Canton 4 - Top 10 countries in imports

	hilj./tis. KM in 000 KM	Struktu- ra u % Structu- re in %	
UKUPNO	1.615.218	100,0	TOTAL
Njema ka	307.343	19,0	Germany
Italija	261.123	16,2	Italy
SAD	141.071	8,7	United States
Slovenija	87.549	5,4	Slovenia
Srbija	80.850	5,0	Serbia
Hrvatska	73.621	4,6	Croatia
Austrija	70.900	4,4	Austria
Turska	63.196	3,9	Turkey
Poljska	57.425	3,6	Poland
Ma arska	47.113	2,9	Hungary
SVE OSTALE ZEMLJE	425.027	26,3	ALL OTHER COUNTRIES

23. TOP 10 ZEMALJA U IZVOZU I UVOZU U 2015 GODINI PO KANTONIMA (nastavak)
TOP 10 COUNTRIES IN EXPORTS AND IMPORTS IN 2015 BY CANTONS (continued)

Bosansko-podrinjski kanton - top 10 zemalja u izvozu
Canton 5 - Top 10 countries in exports

	hilj./tis. KM in 000 KM	Struktu- ra u % Structu- re in %	
UKUPNO	142.354	100,0	TOTAL
Njema ka	62.933	44,2	Germany
SAD	13.233	9,3	United States
Austrija	13.129	9,2	Austria
Srbija	11.101	7,8	Serbia
Turska	5.652	4,0	Turkey
Slova ka	5.524	3,9	Slovakia
Slovenija	4.925	3,5	Slovenia
Kina	3.569	2,5	China
Ujed. Arapski Emirati	3.406	2,4	United Arab Emirates
eška	2.554	1,8	Czech Republic
SVE OSTALE ZEMLJE	16.328	11,5	ALL OTHER COUNTRIES

Bosansko-podrinjski kanton - top 10 zemalja u uvozu
Canton 5 - Top 10 countries in imports

	hilj./tis. KM in 000 KM	Struktu- ra u % Structu- re in %	
UKUPNO	86.480	100,0	TOTAL
Njema ka	46.734	54,0	Germany
Austrija	9.766	11,3	Austria
eška	7.325	8,5	Czech Republic
Srbija	5.351	6,2	Serbia
Slova ka	3.509	4,1	Slovakia
Slovenija	1.837	2,1	Slovenia
Poljska	1.799	2,1	Poland
Kina	1.757	2,0	China
Belgija	1.389	1,6	Belgium
Italija	1.227	1,4	Italy
SVE OSTALE ZEMLJE	5.785	6,7	ALL OTHER COUNTRIES

23. TOP 10 ZEMALJA U IZVOZU I UVOZU U 2015 GODINI PO KANTONIMA (nastavak)
TOP 10 COUNTRIES IN EXPORTS AND IMPORTS IN 2015 BY CANTONS (continued)

Srednjobosanski kanton - top 10 zemalja u izvozu
Canton 6 - Top 10 countries in exports

	hilj./tis. KM in 000 KM	Struktu- ra u % Structu- re in %	
UKUPNO	658.339	100,0	TOTAL
Italija	192.845	29,3	Italy
Njema ka	105.779	16,1	Germany
Slovenija	53.863	8,2	Slovenia
Luksemburg	52.073	7,9	Luxembourg
Hrvatska	49.367	7,5	Croatia
Turska	35.798	5,4	Turkey
Poljska	29.362	4,5	Poland
Švedska	22.641	3,4	Sweden
Austrija	18.024	2,7	Austria
Francuska	14.317	2,2	France
SVE OSTALE ZEMLJE	84.270	12,8	ALL OTHER COUNTRIES

Srednjobosanski kanton - top 10 zemalja u uvozu
Canton 6 - Top 10 countries in imports

	hilj./tis. KM in 000 KM	Struktu- ra u % Structu- re in %	
UKUPNO	914.282	100,0	TOTAL
Italija	165.728	18,1	Italy
Kina	107.173	11,7	China
Hrvatska	101.975	11,2	Croatia
Njema ka	82.025	9,0	Germany
Srbija	59.875	6,5	Serbia
Poljska	58.789	6,4	Poland
Turska	57.203	6,3	Turkey
Slovenija	39.346	4,3	Slovenia
Austrija	30.560	3,3	Austria
Ma arska	25.311	2,8	Hungary
SVE OSTALE ZEMLJE	186.299	20,4	ALL OTHER COUNTRIES

23. TOP 10 ZEMALJA U IZVOZU I UVOZU U 2015 GODINI PO KANTONIMA (nastavak)
TOP 10 COUNTRIES IN EXPORTS AND IMPORTS IN 2015 BY CANTONS (continued)

Hercegova ko-neretvanski kanton - top 10 zemalja u izvozu
Canton 7 - Top 10 countries in exports

	hilj./tis. KM in 000 KM	Struktu- ra u % Structu- re in %	
UKUPNO	587.176	100,0	TOTAL
Italija	144.775	24,7	Italy
Hrvatska	71.965	12,3	Croatia
Njema ka	59.645	10,2	Germany
Austrija	57.738	9,8	Austria
Afganistan	32.854	5,6	Afghanistan
Crna Gora	27.683	4,7	Montenegro
Rumunija	24.561	4,2	Romania
Ma arska	23.876	4,1	Hungary
Saudijska Arabija	19.007	3,2	Saudi Arabia
SAD	15.982	2,7	United States
SVE OSTALE ZEMLJE	109.090	18,6	ALL OTHER COUNTRIES

Hercegova ko-neretvanski kanton - top 10 zemalja u uvozu
Canton 7 - Top 10 countries in imports

	hilj./tis. KM in 000 KM	Struktu- ra u % Structu- re in %	
UKUPNO	1.068.147	100,0	TOTAL
Hrvatska	163.575	15,3	Croatia
Srbija	125.863	11,8	Serbia
Njema ka	122.185	11,4	Germany
Gr ka	97.992	9,2	Greece
Italija	78.515	7,4	Italy
Kina	56.634	5,3	China
Slovenija	50.416	4,7	Slovenia
Poljska	40.079	3,8	Poland
Turska	36.688	3,4	Turkey
Ruska Federacija	36.550	3,4	Russian Federation
SVE OSTALE ZEMLJE	259.650	24,3	ALL OTHER COUNTRIES

23. TOP 10 ZEMALJA U IZVOZU I UVOZU U 2015 GODINI PO KANTONIMA (nastavak)
TOP 10 COUNTRIES IN EXPORTS AND IMPORTS IN 2015 BY CANTONS (continued)

Zapadnohercegova ki kanton - top 10 zemalja u izvozu
Canton 8 - Top 10 countries in exports

	hilj./tis. KM in 000 KM	Struktu- ra u % Structu- re in %	
UKUPNO	497.729	100,0	TOTAL
Hrvatska	136.371	27,4	Croatia
Njema ka	70.533	14,2	Germany
Slovenija	60.239	12,1	Slovenia
Austrija	54.764	11,0	Austria
Crna Gora	47.255	9,5	Montenegro
Turska	40.220	8,1	Turkey
Italija	29.897	6,0	Italy
Srbija	9.241	1,9	Serbia
Kosovo	8.062	1,6	Kosovo
Makedonija BJR	7.080	1,4	Macedonia FYR
SVE OSTALE ZEMLJE	34.067	6,8	ALL OTHER COUNTRIES

Zapadnohercegova ki kanton - top 10 zemalja u uvozu
Canton 8 - Top 10 countries in imports

	hilj./tis. KM in 000 KM	Struktu- ra u % Structu- re in %	
UKUPNO	1.239.542	100,0	TOTAL
Hrvatska	209.906	16,9	Croatia
Njema ka	175.488	14,2	Germany
Italija	171.775	13,9	Italy
Kina	84.783	6,8	China
Poljska	75.529	6,1	Poland
Slovenija	67.272	5,4	Slovenia
Srbija	59.956	4,8	Serbia
Nizozemska	35.316	2,8	Netherlands
Ma arska	32.674	2,6	Hungary
Francuska	31.151	2,5	France
SVE OSTALE ZEMLJE	295.692	23,9	ALL OTHER COUNTRIES

23. TOP 10 ZEMALJA U IZVOZU I UVOZU U 2015 GODINI PO KANTONIMA (nastavak)
TOP 10 COUNTRIES IN EXPORTS AND IMPORTS IN 2015 BY CANTONS (continued)

Kanton Sarajevo - top 10 zemalja u izvozu
Canton 9 - Top 10 countries in exports

	hilj./tis. KM in 000 KM	Struktu- ra u % Structu- re in %	
UKUPNO	1.004.799	100,0	TOTAL
Njema ka	236.167	23,5	Germany
Hrvatska	149.445	14,9	Croatia
Srbija	121.848	12,1	Serbia
Ruska Federacija	65.016	6,5	Russian Federation
Crna Gora	57.874	5,8	Montenegro
Slovenija	40.800	4,1	Slovenia
Ma arska	30.075	3,0	Hungary
Italija	27.375	2,7	Italy
Austrija	25.331	2,5	Austria
Kosovo	24.801	2,5	Kosovo
SVE OSTALE ZEMLJE	226.066	22,5	ALL OTHER COUNTRIES

Kanton Sarajevo - top 10 zemalja u uvozu
Canton 9 - Top 10 countries in imports

	hilj./tis. KM in 000 KM	Struktu- ra u % Structu- re in %	
UKUPNO	3.572.899	100,0	TOTAL
Hrvatska	759.725	21,3	Croatia
Njema ka	352.487	9,9	Germany
Kina	342.963	9,6	China
Srbija	331.309	9,3	Serbia
Italija	288.367	8,1	Italy
Turska	151.546	4,2	Turkey
Slovenija	143.564	4,0	Slovenia
Ruska Federacija	117.356	3,3	Russian Federation
Austrija	101.421	2,8	Austria
Poljska	87.396	2,4	Poland
SVE OSTALE ZEMLJE	896.765	25,1	ALL OTHER COUNTRIES

23. TOP 10 ZEMALJA U IZVOZU I UVOZU U 2015 GODINI PO KANTONIMA (nastavak)
TOP 10 COUNTRIES IN EXPORTS AND IMPORTS IN 2015 BY CANTONS (continued)

Kanton 10 - top 10 zemalja u izvozu
Canton 10 - Top 10 countries in exports

	hilj./tis. KM in 000 KM	Struktu- ra u % Structu- re in %	
UKUPNO	85.492	100,0	TOTAL
Hrvatska	42.791	50,1	Croatia
Turska	5.974	7,0	Turkey
Makedonija BJR	4.327	5,1	Macedonia FYR
Srbija	4.091	4,8	Serbia
Ujed. Arapski Emirati	3.690	4,3	United Arab Emirates
Italija	3.333	3,9	Italy
Crna Gora	2.920	3,4	Montenegro
Slovenija	2.527	3,0	Slovenia
Kosovo	1.650	1,9	Kosovo
Njema ka	1.541	1,8	Germany
SVE OSTALE ZEMLJE	12.648	14,8	ALL OTHER COUNTRIES

Kanton 10 - top 10 zemalja u uvozu
Canton 10 - Top 10 countries in imports

	hilj./tis. KM in 000 KM	Struktu- ra u % Structu- re in %	
UKUPNO	152.314	100,0	TOTAL
Njema ka	42.204	27,7	Germany
Italija	26.720	17,5	Italy
Hrvatska	19.306	12,7	Croatia
Kina	10.841	7,1	China
Japan	10.126	6,6	Japan
Poljska	9.759	6,4	Poland
Nizozemska	4.950	3,2	Netherlands
Indija	3.158	2,1	India
Turska	3.058	2,0	Turkey
Slovenija	2.789	1,8	Slovenia
SVE OSTALE ZEMLJE	19.403	12,7	ALL OTHER COUNTRIES