



Bosna i Hercegovina
Federacija Bosne i Hercegovine

**Federalni zavod
za statistiku**

KANTON 10 U BROJKAMA



Sarajevo, 2016

UDK 311.314 (497,6)

Bosna i Hercegovina
Federacija Bosne i Hercegovine
FEDERALNI ZAVOD ZA STATISTIKU

KANTON 10
U BROJKAMA

Sarajevo, 2016

Izdaje Federalni zavod za statistiku, Zelenih beretki 26, 71000 Sarajevo

Telefon/Phone/Faks: +387 33 22 61 51
Elektronska pošta/E-mail: fedstat@fzs.gov.ba
Internetska stranica/Web site: <http://www.fzs.ba>

Odgovara: Dr Emir Kremi , direktor

Podatke pripremila: Mevla Softi

Molimo korisnike da prilikom korišćenja podataka navedu izvor

Štampano/Tiskano u 100 primjeraka

Obavijesti daje Odsjek za odnose s javnošću i biblioteka
Telefon/Phone: +387 33 407 019
Pretplata publikacija: +387 33 407 020

PREDGOVOR

Izdavanjem ove publikacije Federalni zavod za statistiku nastavlja sa objavljivanjem godišnjih podataka iz različitih statističkih oblasti za područje kantona i općina.

Podaci su rezultat statističkih istraživanja koje je proveo Federalni zavod za statistiku na osnovu Zakona o statistici u Federaciji Bosne i Hercegovine ("Službene novine Federacije BiH", br. 63/03 i 9/09) i Plana provođenja statističkih istraživanja od interesa za Federaciju BiH za 2015. godinu ("Službene novine Federacije BiH", br. 39/15).

Pored podataka koji su rezultat redovnih/redovitih statističkih istraživanja Federalnog zavoda za statistiku, u ovoj publikaciji dati su i podaci drugih institucija koje su uključene u statistički sistem/sustav Federacije BiH.

Nadamo se da će vam ova publikacija biti od koristi u vašem svakodnevnom radu.

Federalni zavod za statistiku je sa zahvalnošću u primiti sve vaše primjedbe i prijedloge koje će doprinijeti poboljšanju ove kao i drugih naših statističkih publikacija.

U Sarajevu, juni 2016. godine

Direktor

Dr Emir Kremi

SADRŽAJ

1.	GEOGRAFSKI I METEOROLOŠKI PODACI	7
2.	REGISTAR	9
3.	STANOVNIŠTVO	12
4.	ZAPOSLENOST, PLAĆE I NEZAPOSLENOST	14
5.	INVESTICIJE	16
6.	POLJOPRIVREDA, ŠUMARSTVO I RIBOLOV	18
7.	INDUSTRIJA	21
8.	GRAĐEVINARSTVO	22
9.	PRIJEVOZ I SKLADIŠTENJE	23
10.	VANJSKA TRGOVINA	24
11.	TURIZAM	25
12.	OBRAZOVANJE	27
13.	KULTURA I UMJETNOST	28
14.	SOCIJALNI RAD	29
15.	PRAVOSUĐE	30

SKRA ENICE/KRATICE

ha	hektar
hilj./tis.	hiljada/tisu a
hl	hektolitar
kg	kilogram
KM	konvertibilna marka
km	kilometar
km ²	kvadratni kilometar
KV	kvalificirani (radnik)
kW	kilovat
l	litra
m	metar
m ²	kvadratni metar
m ³	kubni/kubi ni metar
mil.	milion
NKV	nekvalificirani (radnik)
NSS	niža stru na prema
PKV	polukvalificirani (radnik)
KD	Klasifikacija djelatnosti
SMTK	Standardna me unarodna trgovinska klasifikacija
SSS	srednja stru na prema
t	tona
VKV	visokokvalificirani (radnik)
VSS	visoka stru na prema
VŠS	viša stru na prema

ZNAKOV

-	nema pojave
...	ne raspolaže se podatkom
0	podatak je manji od 0,5 upotrijebljene jedinice mjere
0	prosjeak
1)	oznaka za napomenu
*	ispravljen podatak

GEOGRAFSKI I METEOROLOŠKI PODACI

UKUPNA POVRŠINA cca km²

Bosna i Hercegovina	51.209,2
Federacija Bosne i Hercegovine	26.110,5
Kanton 10	4.934,1

POVRŠINA OPĆINA

	Šifra općine	Površina cca km ²
1. Bosansko Grahovo	10146	780,0
2. Drvar	11614	589,3
3. Glamo	10359	1033,6
4. Kupres	11517	569,8
5. Livno	10588	994,0
6. Tomislavgrad	10308	967,4

GODIŠNJE VRIJEDNOSTI VAŽNIJIH METEOROLOŠKIH POJAVA

	2011	2012	2013	2014	2015
SREDNJE GODIŠNJE VRIJEDNOSTI					
Pritisak/tlak zraka, mb	934,4	932,9	932,3	932,5	934,9
Temperatura zraka, °C	10,4	10,6	10,5	11,0	10,6
Relativna vlažnost zraka, %	80	77	81	82	80
Oblačnost (osmina)	4	4	4	5	4

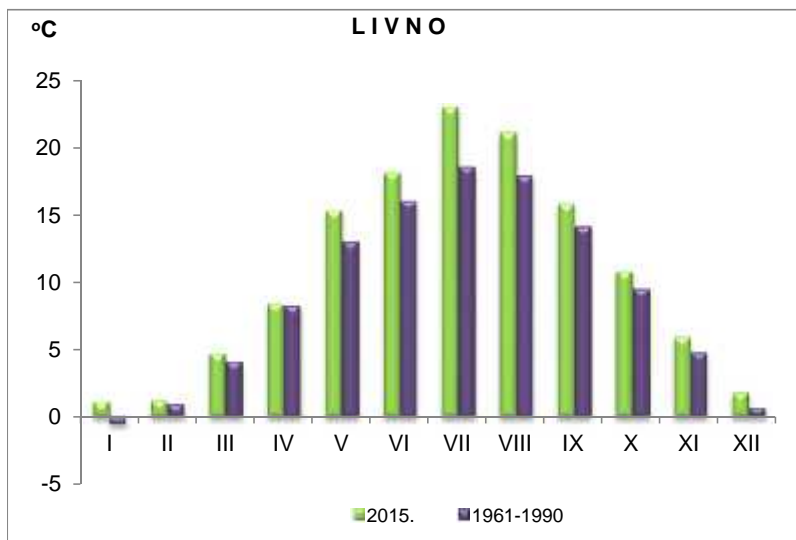
GODIŠNJE VRIJEDNOSTI

Apsolutna max. temperatura zraka, °C	36,4	37,4	38,2	31,0	36,5
Apsolutna min. temperatura zraka, °C	-14,9	-21,0	-14,0	-11,5	-14,1
Količina padavina, l/m ²	807,8	1196,7	1.365,2	1.671,5	971,8
Broj dana sa padavinama, ≥ 0,1 mm	138	134	158	143	116
Broj dana sa snježnim pokrivačem, ≥ 1 cm	40	54	27	13	29
Maksimalna visina snježnog pokrivača, cm	19	56	16	36	15
Trajanje sijanja sunca (sati)	2704,1	2668,1	2463,1	2101,7	2.618,0

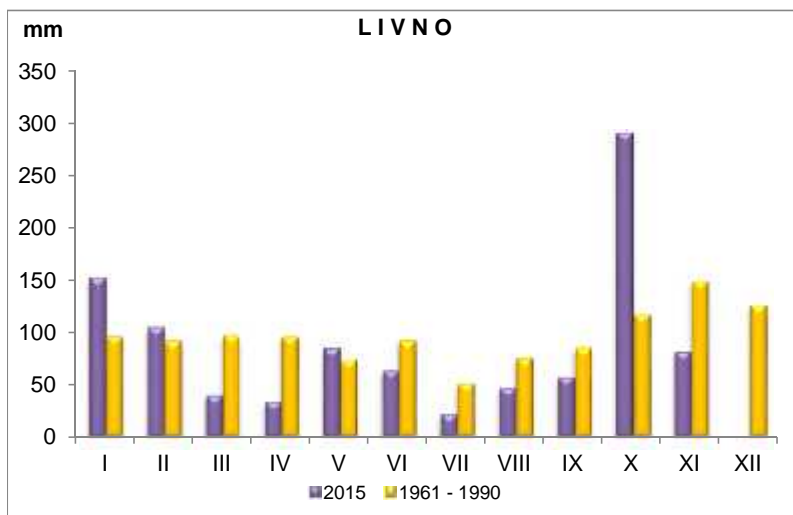
VAŽNIJE METEOROLOŠKE POJAVE ZABILJEŽENE U PERIODU 1951.-2015.

	Srednje vrijednosti				Apsolutne vrijednosti			
	Godiš. temper. zraka (°C)	Zimska temp. zraka (°C)	Ljetna temp. zraka (°C)	Godiš. suma oborina (l/m ²)	Max. Temp. zraka (°C)	Datum	Minimalna temper. zraka (°C)	Datum
Livno	9,4	0,7	19,4	1.153	38,2	8.8.2013	-29,6	11.1.1967.

TEMPERATURE ZRAKA U 2015. I ZA RAZDOBLJE 1961-1990



KOLI INE PADAVINA U 2015. I ZA RAZDOBLJE 1961-1990



REGISTAR

REGISTRIRANI POSLOVNI SUBJEKTI PREMA PODRU JIMA KD BiH 2010, stanje 31.12.2015.

	Pravne osobe	Dijelovi pravnih osoba	Obrt
UKUPNO	1997	939	1870
A Poljoprivreda, šumarstvo i ribarstvo	150	18	486
B Va enje ruda i kamena	22	1	1
C Prera iva ka industrija	258	30	112
D Proizvodnja i snabdjevanje/opskrba elektri nom energijom, plinom, parom i klimatizacija	25	6	1
E Snabdjevanje/opskrba vodom; uklanjanje otpadnih voda, upravljanje otpadom te djelatnosti sanacije okoliša	16	-	-
F Gra evinarstvo	125	3	52
G Trgovina na veliko i malo; popravak moptornih vozila i motocikla	412	342	498
H Prijevoz i skladištenje	63	35	80
I Djelatnosti pružanja smještaja te priprema i usluživanja hrane (hotelijerstvo iugostiteljstvo)	68	114	394
J Informacije i komunikacije	22	15	5
K Finansijske djelatnosti i djelatnosti osiguranja	1	41	-
L Poslovanje nekretninama	7	1	1
M Stru ne, nau ne i tehni ke djelatnosti	67	15	58
N Administrativne i pomo ne uslužne djelatnosti	18	11	13
O Javna uprava i odbrana; obavezno socijalno osigur.	88	67	-
P Obrazovanje	35	51	23
Q Djelatnosti zdravstvene i socijalne zaštite	31	5	14
R Umjetnost, zabava i rekreacija	95	102	10
S Ostale uslužne djelatnosti	494	82	122
T Djelatnosti doma instva kao poslodavca; djelatnosti	-	-	-
U Djelatnosti vanteritorijalnih organizacija i organa	-	-	-

REGISTAR

REGISTRIRANI POSLOVNI SUBJEKTI PREMA

Op ina	Uku- pno	Podru ja								
		A	B	C	D	E	F	G	H	I

Pravne

Ukupno	1997	150	22	258	25	16	125	412	63	68
Bosansko Grahovo	74	7	4	15	1	1	2	5	2	4
Drvar	173	20	3	29	3	2	5	18	6	3
Glamo	155	33	-	22	3	1	4	16	3	4
Kupres	159	24	1	23	2	1	7	14	10	8
Livno	771	29	8	87	9	4	50	183	19	29
Tomislavgrad	665	37	6	82	7	7	57	176	23	20

Dijelovi pravnih

Ukupno	939	18	1	30	6	-	3	342	35	114
Bosansko Grahovo	38	2	-	2	1	-	-	9	3	5
Drvar	72	2	-	1	1	-	-	27	1	5
Glamo	54	1	-	5	1	-	-	21	1	1
Kupres	70	5	-	2	1	-	-	17	1	9
Livno	413	6	1	9	1	-	3	162	13	57
Tomislavgrad	292	2	-	11	1	-	-	106	16	37

Obrt

Ukupno	1870	486	1	112	1	-	52	498	80	394
Bosansko Grahovo	120	88	-	6	-	-	4	13	-	7
Drvar	440	136	1	27	-	-	9	145	22	71
Glamo	134	79	-	8	-	-	1	20	-	21
Kupres	116	39	-	4	-	-	5	20	9	22
Livno	493	59	-	28	1	-	14	134	21	134
Tomislavgrad	567	85	-	39	-	-	19	166	28	139

PODRU JIMA KDBiH 2010 | OP INAMA, stanje 31.12.2015

djelatnosti											
J	K	L	M	N	O	P	Q	R	S	T	U

osobe

22	1	7	67	18	88	35	31	95	494	-	-
-	-	-	2	-	3	1	1	3	23	-	-
2	-	-	5	1	3	4	3	8	58	-	-
2	-	-	3	-	6	4	4	-	50	-	-
1	-	2	7	2	4	3	4	9	37	-	-
10	1	3	30	10	35	15	9	38	202	-	-
7	-	2	20	5	37	8	10	37	124	-	-

osoba

15	41	1	15	11	67	51	5	102	82	-	-
1	-	-	-	1	7	-	-	4	3	-	-
2	6	1	2	-	5	1	-	11	7	-	-
2	1	-	-	1	7	-	1	5	7	-	-
2	3	-	-	1	10	2	1	3	13	-	-
6	18	-	7	3	21	27	1	49	29	-	-
2	13	-	6	5	17	21	2	30	23	-	-
5	-	1	58	13	-	23	14	10	122	-	-
-	-	-	-	-	-	-	-	-	2	-	-
-	-	-	5	-	-	2	1	3	18	-	-
-	-	-	1	-	-	1	-	1	2	-	-
-	-	1	4	2	-	3	-	-	7	-	-
1	-	-	28	5	-	6	11	4	47	-	-
4	-	-	20	6	-	11	2	2	46	-	-

STANOVNIŠTVO

STAROSNA STRUKTURA STANOVNIŠTVA, procjena

Op ina	Ukupno	0-14	15-64	65 i više
stanje 30.06.2012. godine				
Ukupno	79.351	10.656	51.521	17.174
Bosansko Grahovo	2.039	108	1.082	849
Drvar	10.902	841	6.624	3.437
Glamo	4.552	525	2.668	1.359
Kupres	3.336	550	2.001	785
Livno	31.727	4.620	21.201	5.906
Tomislavgrad	26.795	4.012	17.945	4.838
stanje 30.06.2013. godine				
Ukupno	78.849	10.598	51.207	17.044
Bosansko Grahovo	2.024	107	1.074	843
Drvar	10.710	826	6.508	3.376
Glamo	4.489	518	2.631	1.340
Kupres	3.312	546	1.987	779
Livno	31.659	4.610	21.156	5.893
Tomislavgrad	26.655	3.991	17.851	4.813
stanje 30.06.2014. godine				
Ukupno	78.365	10.389	51.002	16.974
Bosansko Grahovo	1.996	106	1.059	831
Drvar	10.585	816	6.432	3.337
Glamo	4.430	511	2.597	1.322
Kupres	3.289	542	1.973	774
Livno	31.541	4.493	21.077	5.971
Tomislavgrad	26.524	3.921	17.864	4.739
stanje 30.06.2015. godine				
Ukupno	77.757	10.318	50.621	16.818
Bosansko Grahovo	1.950	104	1.035	811
Drvar	10.409	802	6.325	3.282
Glamo	4.355	502	2.553	1.300
Kupres	3.243	534	1.945	764
Livno	31.422	4.477	20.997	5.948
Tomislavgrad	26.378	3.899	17.766	4.713

PRIRIDNO KRETANJE STANOVNIŠTVA PO MJESTU PREBIVALIŠTA

Op ina	Ukupno ro eni	Živoro eni			Mrtvo ro eni	Mjesto poro aja		
		ukupno	po spolu			u zdravstvenoj ustanovi	na drugom mjestu	
			muški	ženski			sa stru nom pomo i	bez stru ne pomo i
2010	515	514	273	241	1	514	-	-
2011	461	458	231	227	3	458	-	-
2012	467	466	237	229	1	466	-	-
2013	429	429	222	207	-	429	-	-
2014	435	433	221	212	2	433	-	-
2015	408	408	193	215	-	407	-	1
Bosansko Grahovo	5	5	3	2	-	5	-	-
Drvar	30	30	12	18	-	30	-	-
Glamo	23	23	12	11	-	23	-	-
Kupres	14	14	11	3	-	14	-	-
Livno	193	193	88	105	-	193	-	-
Tomislavgrad	143	143	67	76	-	142	-	1

PRIRIDNO KRETANJE STANOVNIŠTVA PO MJESTU PREBIVALIŠTA

	Umrli			Od toga		Broj sklop-ljenih brakova	Broj razve-đenih brakova
	ukupno	po spolu		umrla dojen ad	nasilne smrti		
		muški	ženski				
2010	746	369	377	2	19	277	18
2011	807	406	461	-	19	254	12
2012	797	398	399	1	14	233	9
2013	851	407	444	3	19	226	6
2014	801	414	387	-	14	220	11
2015	869	396	473	4	31	269	7
Bosansko Grahovo	42	18	24	-	1	2	-
Drvar	129	57	72	-	10	18	-
Glamo	67	31	36	-	2	21	-
Kupres	44	20	24	1	-	13	-
Livno	352	165	187	-	11	130	7
Tomislavgrad	235	105	130	3	7	85	-

ZAPOSLENOST, NEZAPOSLENOST I PLA E
ZAPOSLENOST I PLA E PREMA PODRU JIMA KD BiH 2010

	Prosje an broj zaposlenih		Prosje na neto pla a, KM	
	2014	2015	2014	2015
UKUPNO	9.469	9.464	840	839
A Poljoprivreda, šumarstvo i ribarstvo	952	961	976	968
B Va enje ruda i kamena	137	95	673	664
C Prera iva ka industrija	892	1.014	449	505
D Proizvodnja i snabdjevanje/opskrba elektri nom energijom, plinom, parom i klimatizacija	272	264	1.689	1.666
E Snabdjevanje/opskrba vodom; uklanjanje otpadnih voda, upravljanje otpadom te djelatnosti sanacije okoliša	213	210	745	772
F Gra evinarstvo	492	471	573	614
G Trgovina na veliko i malo; popravak moptomih vozila i motocikla	1.695	1.599	500	481
H Prijevoz i skladištenje	388	316	629	628
I Djelatnosti pružanja smještaja te priprema i usluživanja hrane (hotelijerstvo i ugostiteljstvo)	542	562	400	400
J Informacije i komunikacije	176	162	1.311	1.377
K Finansijske djelatnosti i djelatnosti osiguranja	108	106	1.017	998
L Poslovanje nekretninama	18	13	483	445
M Stru ne, nau ne i tehni ke djelatnosti	133	130	703	735
N Administrativne i pomo ne uslužne djelatnosti	34	31	1.095	1.105
O Javna uprava i odbrana; obavezno socijalno osigur.	1.484	1.580	1.078	1.056
P Obrazovanje	1.093	1.100	860	861
Q Djelatnosti zdravstvene i socijalne zaštite	706	716	981	1.001
R Umjetnost, zabava i rekreacija	26	27	984	953
S Ostale uslužne djelatnosti	108	107	1.115	1.039
00 Neraspore eno po djelatnostima KD	-	-	-	-

ZAPOSLENOST I PLAĆE PO OPĆINAMA

	Prosječan broj zaposlenih		Prosječna neto plaća u KM	
	2014	2015	2014	2015
UKUPNO	9.469	9.464	840	839
Bosansko Grahovo	347	338	986	970
Drvar	922	932	723	726
Glamo	535	540	832	829
Kupres	726	717	879	878
Livno	4.168	4.063	890	900
Tomislavgrad	2.771	2.874	766	759

NEZAPOSLENE OSOBE PREMA STRUČNOJ SPREMI, stanje decembar/prosinac

Općine	Ukupno	VSS	VŠS	SSS	NSS	VKV	KV	PKV	NKV
2011	8.803	370	283	2.543	33	24	3.175	87	2.288
2012	8.900	400	262	2.713	30	24	3.164	94	2.213
2013	9.492	527	302	2.950	28	27	3.296	89	2.273
2014	9.440	520	283	2.762	24	22	3.538	88	2.203
2015	9.272	543	261	2.776	25	18	3.427	90	2.132
Bosansko Grahovo	312	6	7	90	-	-	90	4	115
Drvar	1.243	27	23	393	1	11	507	-	281
Glamo	547	13	13	170	16	1	175	8	151
Kupres	374	17	8	121	-	-	110	10	108
Livno	4.177	351	88	1.272	-	4	1.517	53	892
Tomislavgrad	2.619	129	122	730	8	2	1.028	15	585

Podaci o nezaposlenosti preuzeti su od Federalnog zavoda za zapošljavanje.

INVESTICIJE
**ISPLATE ZA INVESTICIJE PO OSNOVNIM IZVORIMA FINANSIRANJA/FINANCIRANJA I
DJELATNOSTI INVESTITORA U 2014. GODINI ORGANIZACIONI PRINCIP**

000 KM

Djelatnost investitora	Ukupno	Iz sops- tvenih sred- stava	Iz udruž- enih sred- stava	Iskoriš- teni finans./ financ. krediti	Finans./ financ. lizing	Iz sredstava fondova i budžeta/ prora una	Iz ostalih izvora
UKUPNO	56.785	34.499	1.354	18.592	1.086	137	1.116
Pravne osobe-ukupno	54.905	33.811	1.354	17.460	1.086	137	1.056
A Poljoprivreda, šumarstvo i ribolov	4.304	2.882	214	1.180	28	-	-
B Va enje ruda i kamena	181	119	-	63	-	-	-
C Prera iva ka industrija	25.789	18.988	497	6.304	-	-	-
D Proizvodnja i snabdjevanje/ opskrba elektri nom energ. plinom, parom i klimatizacija	1.027	196	13	818	-	-	-
E Snabdjevanje/opskrba vodom; uklanjanje otpadnih voda, upravljanje otpadom te djelatnosti sanacije	98	35	-	-	-	62	-
F Gra evinarstvo	4.653	919	-	3.097	636	-	-
G Trgovina na veliko i na malo; popravak motornih vozila i motocikala	2.926	1.980	-	856	90	-	-
H Prijevoz i skladištenje	1.999	999	-	690	311	-	-
I Djelatnosti pružanja smještaja te pripreme i usluživanja hrane	1.135	282	-	854	-	-	-
J Informacije i komunikacije	51	51	-	-	-	-	-
K Finansijske/Financijske djelatnosti i djelatnosti osiguranja	-	-	-	-	-	-	-
L Poslovanje nekretninama	4	4	-	-	-	-	-
M Stru ne, nau neznanstvene i tehni ke djelatnosti	88	77	-	-	-	-	11
N Administrativne i pomo ne uslužne djelatnosti	2	2	-	-	-	-	-
O Javna uprava i odbrana/obrana; obavezno/obvezno socijalno	11.319	6.824	516	3.600	-	-	380
P Obrazovanje	548	310	115	-	-	-	123
Q Djelatnosti zdravstvene i socijalne zaštite/skrbi	646	28	-	-	21	60	537
R Umjetnost, zabava i rekreacija	118	102	-	-	-	10	6
S Ostale uslužne djelatnosti	17	13	-	-	-	5	-
T Djelatnosti doma instava kao poslodavaca	-	-	-	-	-	-	-
U Djelatnosti vanteritor.organizacija i	-	-	-	-	-	-	-
Poljoprivredna gazdinstva-ukupno	1.880	688	-	1.132	-	-	60

**OSTVARENE INVESTICIJE U NOVA STALNA SREDSTVA PO NAMJENI ULAGANJA I
TEHNI KOJ STRUKTURI U 2014.GODINI (PRINCIP ISTIH DJELATNOSTI)**

000 KM

Namjena ulaganja	Ukupno	Materijalna stalna sredstva			Nematerijalna stalna sredstva	Troškovi prijenosa vlasništva
		gra evinski radovi	strojevi, oprema i transportna sredstva	ostala materijalna stalna sredstva		
UKUPNO	33.297	19.491	11.059	1.387	1.257	102
Pravne osobe-ukupno	31.417	18.842	10.773	443	1.257	102
A Poljoprivreda, šumarstvo i ribolov	3.888	1.193	1.826	423	447	-
B Va enje ruda i kamena	167	91	72	-	3	1
C Prera iva ka industrija	2.191	820	1.371	-	-	-
D Proizvodnja i snabdjevanje/ opskrba elektri nom energijom, plinom, parom i klimatizacija	3.482	1.558	1.451	-	380	92
E Snabdjevanje/opskrba vodom; uklanjanje otpadnih voda, upravljanje otpadom te djelatnosti sanacije okoliša	3.070	2.836	87	-	147	-
F Gra evinarstvo	9.257	7.185	1.894	-	177	-
G Trgovina na veliko i na malo; popravak motornih vozila i motoc.	2.781	1.298	1.440	-	41	2
H Prijevoz i skladištenje	1.706	623	1.076	-	-	8
I Djelatnosti pružanja smještaja te pripreme i usluživanja hrane (hotelijerstvo i ugostiteljstvo)	1.116	843	259	-	14	-
J Informacije i komunikacije	50	-	50	-	-	-
K Finansijske/Financijske djelatnosti i	1.140	1.134	6	-	-	-
L Poslovanje nekretninama	-	-	-	-	-	-
M Stru ne, nau ne/znanstvene i tehni ke djelatnosti	82	-	73	9	-	-
N Administrativne i pomo ne uslužne djelatnosti	2	2	-	-	-	-
O Javna uprava i odbrana/obrana; obavezno/obvezno soc.osiguranje	817	266	494	10	47	-
P Obrazovanje	919	667	252	-	-	-
Q Djelatnosti zdravstvene i socijalne zaštite/skrbi	575	186	388	-	-	-
R Umjetnost, zabava i rekreacija	157	134	24	-	-	-
S Ostale uslužne djelatnosti	17	7	10	-	-	-
T Djelatnosti doma instava kao poslodavaca	-	-	-	-	-	-
U Djelatnosti vanteritor.organizacija i tijela	-	-	-	-	-	-
Poljopriv. gazdinstva-ukupno	1.880	649	286	944	-	-

POLJOPRIVREDA, SUMARSTVO I RIBARSTVO

OSTVARENI PRINOSI USJEVA I VO A

Usjevi	2013			2014			2015		
	Požnje- vena površina u ha	Prinos, tona		Požnje- vena površina u ha	Prinos, tona		Požnje- vena površina u ha	Prinos, tona	
		ukupno	po ha		ukupno	po ha		ukupno	po ha
Pšenica	2.285	8.618	3,8	3.377	12.899	3,8	2.974	11.678	3,9
Raž	485	2.104	4,3	556	2.125	3,8	734	2.565	3,5
Je am	3.281	8.090	2,5	3.834	9.580	2,5	4.000	9.921	2,5
Zob	186	401	2,2	228	467	2,0	371	750	2,0
Kukuruz - zmo	40	137	3,4	25	73	2,9	25	85	3,4
Krompir/Krumpir	893	6.425	6,8	914	13.128	14,3	866	15.240	17,6
Mrkva	52	225	4,3	53	234	4,4	55	251	4,6
Orni luk	46	294	4,6	48	279	5,8	51	296	5,9
Bijeli luk/ ešnjak	34	199	5,8	30	109	3,6	33	113	3,5
Grah - zmo	33	57	1,7	33	46	1,4	35	55	1,6
Grašak - zmo	8	19	2,4	8	18	2,2	8	16	2,0
Kupus	104	2.142	20,7	102	1.871	18,4	103	1.954	18,9
Paradajz/Raj ica	5	39	7,7	5	26	5,1	5	29	5,7
Paprika zelena	3	28	9,2	3	25	8,3	3	26	8,5
Krastavac	4	44	10,9	4	40	9,9	3	33	11,0
Djetelina-sjeno	381	1.530	4,0	412	1.932	4,7	356	1.720	4,8
Lucerka/Lucerna	432	1.809	4,2	437	1.979	4,5	505	3.106	6,2
Kukuruz zeleni	697	12.820	18,4	1.067	23.470	22,0	1.257	24.138	19,2
Sto na repa	28	341	12,2	29	290	10,0	35	379	10,8
Travno -djet.smrje.	2.536	9.483	3,7	2.559	9.958	3,9	2.577	10.244	4,0

Vo e	2013			2014			2015		
	Broj rodnih stabala	Prinos		Broj rodnih stabala	Prinos		Broj rodnih stabala	Prinos	
		ukupno tona	kg po stablu		ukupno tona	kg po stablu		ukupno tona	kg po stablu
Trešnje	1.755	42	23,9	2.015	19	9,4	2.765	34	12,2
Višnje	1.407	25	17,9	1.290	11	8,8	1.400	21	14,6
Jabuke	19.570	130	6,6	22.755	126	5,6	25.475	198	7,8
Kruške	8.215	45	5,5	8.700	40	4,6	9.300	51	5,5
Šjive	78.500	680	8,7	78.900	74	0,9	81.245	342	4,2
Orasi	23.600	117	4,9	24.700	62	2,5	24.000	231	9,6

BROJNO STANJE STOKE I STO NA PROIZVODNJA

	2010	2011	2012	2013	2014	2015
	Brojno stanje stoke na kraju godine					
Goveda	15.163	14.606	16.443	19.280	19.980	21.560
Krave i steone junice	12.253	11.671	12.938	14.469	14.896	16.196
Ovce	42355	44.692	49.237	52.507	56.150	59.541
Ovce za priplod	36.723	38.130	41.810	43.080	45.840	46.025
Svinje	4.595	5.079	5.520	6.901	7.667	7.674
Krma e i suprasne nazirice	115	117	161	173	210	214
Konji	188	204	231	235	243	239
Kobile i ždrebnice	45	64	96	99	106	113
Perad (u hilj./tis.grla)	72	70	78	78	77	75
Koke nesilice (u hilj./tis.grla)	59	58	65	65	62	61
Koze	1.735	2.900	2.836	3.056	3.465	3.965
Košnice p ela	6.570	6.755	7.717	8.337	9.643	10.982
	Proizvodnja mlijeka, vune, jaja i meda					
Broj muženh krava	9.943	10.269	10.494	10.816	11.413	11.492
Kravlje mlijeko (hilj./tis. litara)	28.595	30.860	33.034	34.266	36.470	37.370
Po muženoj kravi (litara)	2.876	3.005	3.148	3.168	3.196	3.252
Broj muženh ovaca	16.685	17.437	17.535	17.800	18.135	19.150
Ov ije mlijeko (hilj./tis. litara)	1.218	1.238	1.245	1.280	1.325	1.376
Po muženoj ovc (litara)	73	71	71	72	73	72
Broj muženh koza	1.937	2.124	1.975	1.856	1.922	2.185
Kozije mlijeko (hilj./tis. litara)	492	548	470	378	332	373
Po muženoj kozi (litara)	254	258	238	204	173	171
Broj striženih ovaca	37.222	40.000	41.667	45.100	48.068	48.022
Vuna (tona)	67	72	75	79	83	82
Po ovc (kilograma)	1,8	1,8	1,8	1,8	1,7	1,7
Broj kokoši nosilica (hilj./tis.)	66	65	72	64	62	60
Jaja (hilj./tis. komada)	11.186	11.150	10.901	10.762	10.939	10.404
Po kokoši (komada)	169	172	152	169	176	174
Med (tona)	64	60	60	77	91	116
Po košnici (kilograma)	9,8	9,0	8,6	9,3	9,4	10,6

PROIZVODNJA I PRODAJA ŠUMSKIH SORTIMENATA

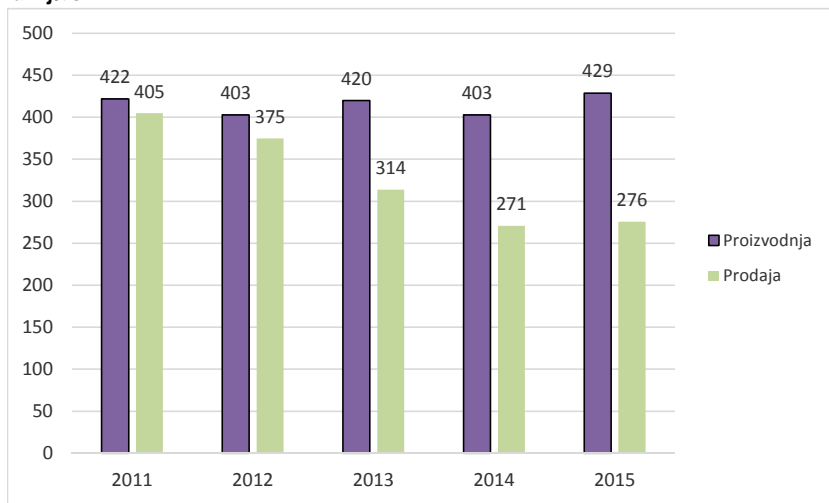
u hilj./tis.m³

	Proizvodnja					Prodaja				
	2011	2012	2013	2014	2015	2011	2012	2013	2014	2015
UKUPNO	422	403	420	403	429	405	375	314	271	276
Trupci etinara/ etinja a	202	206	204	198	206	204	196	131	95	83
Jamsko drvo etinara/ etinja a	13	14	14	11	12	12	12	8	6	5
Ostalo dugo drvo etinara/ etinja a	77	66	-	-	-	78	60	-	-	-
Prostomo drvo etinara/ etinja a	-	12	79	72	78	-	12	71	62	70
Trupci liš ara/lista a	28	22	22	24	33	28	22	22	23	32
Jamsko drvo liš ara/lista a	-	-	-	-	-	-	-	-	-	-
Ostalo dugo drvo liš ara/lista a	-	-	-	-	-	-	-	-	-	-
Prostomo drvo liš ara/lista a	-	-	-	-	-	-	-	-	-	-
Ogrjevno drvo etinara/ etinja a	-	-	-	-	-	-	-	-	-	-
Ogrevno drvo liš ara/lista a	102	84	100	98	101	84	71	82	85	86
Ostalo grubo obra eno drvo''	-	-	-	-	-	-	-	-	-	-

''Uklju uje sitno tehni ko drvo, cijepane drvene motke i kolje

Proizvodnja i prodaja šumskih sortimenata

u hilj./tis.m³



INDUSTRIJA

INDEKSI OBIMA INDUSTRIJSKE PROIZVODNJE - PREMA GLAVNIM INDUSTRIJSKIM GRUPACIJAMA I PODRU JIMA KD BiH 2010

	2013	2014	2015
	2012	2013	2014
INDUSTRIJA - UKUPNO	79,4	95,7	119,4
PREMA GLAVNIM INDUSTRIJSKIM GRUPACIJAMA			
AI Intermedijarni proizvodi	79,5	93,5	114,9
AE Energija	38,1	-	-
BB Kapitalni proizvodi	-	-	-
CD Trajni proizvodi za široku potrošnju	-	-	-
CN Netrajni proizvodi za široku potrošnju	85,5	137,4	150,6
PREMA PODRU JIMA I OBLASTIMA KD-a			
B VA ENJE RUDA I KAMENA	23,6	-	-
08 Va enje ostalih ruda i kamena	23,6	-	-
C PRERA IVA KA INDUSTRIJA	80,5	98,0	119,4
10 Proizvodnja prehrambenih proizvoda	-	137,4	110,1
16 Prerada drva i proizv. od drva i pluta osim namješt. proizv.predmeta od slame i pletarskih materijala	-	128,5	105,8
17 Proizvodnja papira i proizvoda od papira	-	104,5	116,6
D PROIZV.SNABDIJEVANJE/OPSKRBA ELEKTR. ENERGIJOM,GASOM/PLINOM I VODOM	-	-	-
35 Proizvodnja i snabdjevanje elektri .energijom i plinom (osim proizvodnje i snabd. parom i klimatizacija)	-	-	-

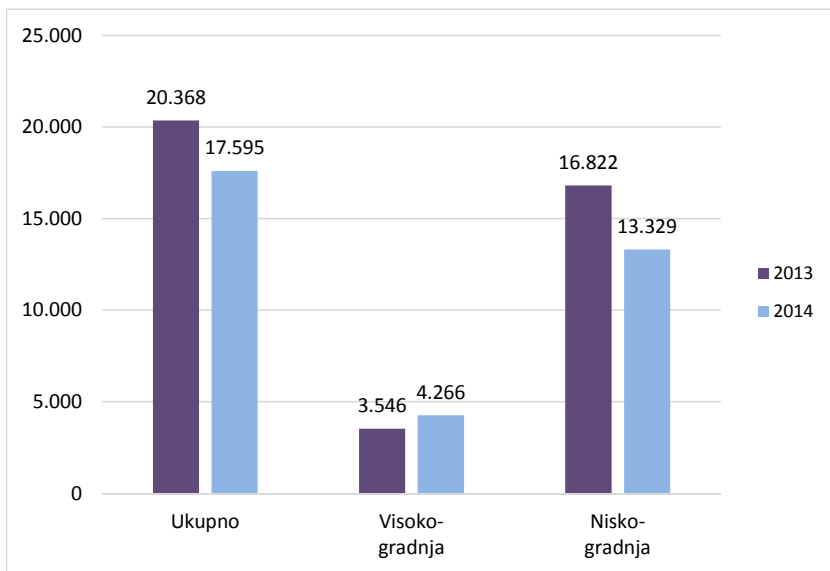
GRA EVINARSTVO

VRIJEDNOST IZVRŠENIH GRA EVINSKIH RADOVA

hilj.KM

	2013			2014		
	Ukupno	Visoko-gradnja	Nisko-gradnja	Ukupno	Visoko-gradnja	Nisko-gradnja
Ukupno	20.368	3.546	16.822	17.595	4.266	13.329
Tomislavgrad	4.872	521	4.351	4.126	859	3.267
Glamo	485	335	150	233	135	98
Livno	14.960	2.639	12.321	12.435	2.650	9.785
Drvar	51	51	-	508	508	-
Bosansko Grahovo	-	-	-	293	114	179

Vrijednost izvršenih gra evinskih radova, hilj.KM



PRIJEVOZ I SKLADIŠTENJE

PRIJEVOZ PUTNIKA I ROBE

	2011	2012	2013	2014	2015
--	------	------	------	------	------

CESTOVNI PRIJEVOZ ROBE

Pre eni kilometri vozila, u hilj./tis.	8.746	9.038	8.398	7.714	6.686
Prevezeno tona robe, u hilj./tis.	117	118	111	108	94
Tonski kilometri, u hilj./tis.	53.436	54.307	49.513	45.347	42.339

CESTOVNI PRIJEVOZ PUTNIKA

Pre eni kilometri vozila, u hilj./tis.	1.995	1.756	1.245	1.270	1.237
Prevezeni putnici, u hilj./tis.	331	211	17	17	18
Putni ki kilometri, u hilj./tis.	3.463	3.852	2.366	3.169	1.905

REGISTRIRANA CESTOVNA MOTORNA I PRIKLJU NA VOZILA PREMA GODINAMA STAROSTI

Starost vozila	Ukupno	Putni ka vozila	Autobusi	Teretna vozila	Motocikli	Kombinirana	Ostala vozila
----------------	--------	-----------------	----------	----------------	-----------	-------------	---------------

2014

Ukupno	15.000	13.069	56	1.676	146	17	36
do 1 godine	65	42	1	13	6	-	3
1-2	95	74	1	18	-	-	2
3-5	494	398	3	76	9	1	7
6-10	2.100	1.678	12	362	39	1	8
11-15	4.741	4.261	17	425	30	4	4
15+	7.505	6.616	22	782	62	11	12

2015

Ukupno	15.311	13.328	60	1.726	151	18	28
do 1 godine	49	25	-	18	2	-	4
1-2	81	49	1	25	6	-	-
3-5	485	372	4	101	5	2	1
6-10	1.959	1.546	11	362	37	1	2
11-15	4.939	4.513	14	376	32	4	-
15+	7.798	6.823	30	844	69	11	21

VANJSKA TRGOVINA

IZVOZ I UVOZ, 000 KM

Izvoz		Uvoz		Saldo trgovinskog bilansa		Pokrivenost uvoza izvozom %	
2014	2015	2014	2015	2014	2015	2014	2015
79.339	85.492	148.021	152.314	-68.687	-66.822	53,59	56,1

IZVOZ I UVOZ PO PODRU JIMA KD -PROIZVODNI PRINCIP

	Izvoz, 000 KM		Uvoz, 000 KM	
	2014	2015	2014	2015
UKUPNO	79.339	85.492	148.021	152.314
Poljoprivreda, šumarstvo i ribarstvo	5.627	6.055	4.249	4.943
Va enje ruda i kamena	1.405	2.002	212	182
Prera iva ka industrija	67.174	73.728	143.254	146.364
Proiz. snabdijevanje/opskrba elektri . energijom, plinom, parom i klimat.	-	-	-	-
Ostalo	5.102	3.707	307	825
Nerazvrstato po kategorijama	30	-	-	-

IZVOZ I UVOZ PO SEKTORIMA SMTK - Rev 3

	Izvoz, 000 KM		Uvoz, 000 KM	
	2014	2015	2014	2015
UKUPNO	79.339	85.492	148.021	152.314
Hrana i žive životinje	1.669	7.598	52.132	52.823
Pi a i duhan	-	-	1.676	1.709
Sirove materije nejestive, osim goriva	34.476	35.238	4.077	4.232
Mineralna goriva, maziva i srodni proizvodi	1.346	1.924	453	624
Masti i ulja život. i biljnog porijekla	-	-	871	661
Kemijski proizvodi	6.055	9.928	19.835	18.800
Proizvodi razvrstani prema materijalu	25.290	27.622	52.534	39.793
Mašine/Strojevi i transportna sredstva	7.703	367	10.469	25.768
Razni gotovi proizvodi	2.261	2.730	5.974	7.904
Proizvodi i transakcije d.n.	539	85	-	-

IZVOZ I UVOZ PO ZEMLJAMA NAMJENE, PORIJEKLA/PODRIJETLA - TOP 10

	Izvoz, 000 KM			Uvoz, 000 KM	
	2014	2015		2014	2015
UKUPNO	79.339	85.492	UKUPNO	148.021	152.314
Hrvatska	34.205	42.791	Njema ka	36.262	42.204
Turska	-	5.974	Italija	28.896	26.720
Makedonija	4.530	4.327	Hrvatska	17.960	19.308
Srbija	2.949	4.091	Kina	17.477	10.841
Italija	4.340	3.333	Japan	115	10.125
Orna Gora	2.793	2.920	Poljska	9.712	9.759
Slovenija	3.814	2.527	Holandija	4.307	4.950
Njema ka	3.708	1.541	Indija	2.602	3.158
Austrija	4.891	1.346	Turska	2.920	3.058
Kosovo	1.539	1.650	Slovenija	2.670	2.789
Ostale zemlje	16.570	14.992	Ostale zemlje	25.100	19.402

Izvor podataka: Uprava za indirektno/neizravno oporezivanje BiH posredstvom Agencije za statistiku BiH.

Napomena: Prethodni podaci

TURIZAM

DOLASCI I NO ENJA TURISTA PREMA VRSTAMA OBJEKATA

	DOLASCI TURISTA			NO ENJA TURISTA		
	Ukupno	Doma i	Strani	Ukupno	Doma ih turista	Stranih turista
2011	4.469	2.562	1.907	7.976	3.469	4.507
Hoteli	4.070	2.267	1.803	7.472	3.125	4.347
Moteli	249	173	76	315	211	104
Pansioni i preno išta	150	122	28	189	133	56
Broj ležaja	607					
2012	6.377	3.091	3.286	9.951	3.637	6.314
Hoteli	4.938	2.213	2.725	8.467	2.751	5.716
Moteli	1.023	545	478	1.054	553	501
Pansioni i preno išta	416	333	83	430	333	97
Broj ležaja	644					
2013	5.606	2.859	2.747	9.178	3.948	5.230
Hoteli i sli an smještaj	5.606	2.859	2.747	9.178	3.948	5.230
Moteli	-	-	-	-	-	-
Broj ležaja	689					
2014	4.477	3.035	1.442	7.023	3.935	3.088
Hoteli i sli an smještaj	4.477	3.035	1.442	7.023	3.935	3.088
Broj ležaja	744					
2015	6.911	2.908	4.003	11.228	4.156	7.072
Hoteli i sli an smještaj	6.616	2.893	3.723	10.645	4.126	6.519
Odmarališta i sli ni objekti	295	15	280	583	30	553
Kampovi i prost.za kampov	-	-	-	-	-	-
Ostali smještaj	-	-	-	-	-	-
Broj ležaja	1.249					

DOLASCI I NO ENJA TURISTA PREMA ZEMLJAMA PREBIVALIŠTA

	DOLASCI TURISTA					NO ENJA TURISTA				
	2011	2012	2013	2014	2015	2011	2012	2013	2014	2015
UKUPNO	1.907	3.286	2.747	1.442	4.003	4.507	6.314	5.230	3.088	7.072
Hrvatska	1.432	2.778	2.248	1.111	3.292	3.505	5.470	4.468	2.643	6.159
Srbija	53	37	71	25	130	68	61	84	26	153
Slovenija	112	100	64	41	119	273	146	159	63	138
Francuska	5	15	16	-	63	5	15	27	-	107
Njema ka	35	88	93	55	70	43	237	115	99	78
Austrija	17	46	18	23	51	19	71	20	24	71
Holandija	39	34	83	11	36	48	35	91	13	36
Italija	27	34	15	18	35	30	40	23	23	47
Rumunija	-	6	-	5	28	-	8	-	5	28
Švajcarska	-	6	10	11	23	-	7	12	11	23
Velika Britanija	7	10	10	6	18	18	17	10	8	26
SAD	9	6	10	8	17	16	11	10	8	17
Irska	-	-	3	31	16	-	-	7	31	21
Makedonija	-	4	6	1	10	-	6	6	1	17
eška	-	3	1	12	10	-	4	5	14	11
Ostale	171	119	99	84	85	468	186	193	99	140

OBRAZOVANJE

OSNOVNO OBRAZOVANJE 2015/2016 ŠKOLSKA GODINA

	Škole		Upisani u enice		Nastavno osoblje	
	Svega	Samostalne i centralne	Svega	U enice	Svega	Žene
KANTON 10						
Devetogodišnje obrazovanje	52	9	5.136	2.451	496	387
Škole za djecu sa posebnim potrebama	2	-	5	2	-	-
Bosansko Grahovo						
Devetogodišnje obrazovanje	1	1	82	39	14	6
Drvar						
Devetogodišnje obrazovanje	2	1	426	195	32	23
Škole za djecu sa posebnim potrebama	1		2	1	-	-
Glamo						
Devetogodišnje obrazovanje	1	1	276	124	25	18
Kupres						
Devetogodišnje obrazovanje	2	1	321	155	26	20
Livno						
Devetogodišnje obrazovanje	24	2	2.090	999	212	171
Škole za djecu sa posebnim potrebama	1		3	1	-	-
Tomislavgrad						
Devetogodišnje obrazovanje	22	3	1.941	939	187	149

SREDNJE OBRAZOVANJE

	Broj škola	Odjeljenja/ Odjeli	U enici			Nastavno osoblje
			Svega	U enice	Završili školu	
2010/11	8	116	2.584	1.298	623	212
2011/12	8	124	2.725	1.377	622	227
2012/13	8	126	2.852	1.478	700	220
2013/14	8	125	2.913	1.411	589	216
2015 ¹⁾	9	113	2.283	1.174	781	226
1. Gimnazije						
2010/11	...	39	923	588	230	...
2011/12	...	41	954	602	219	...
2012/13	...	41	968	620	227	...
2013/14	...	41	970	598	207	...
2015	...	38	796	485	270	...
2. Tehni ke i srodne škole						
2010/11	...	47	1.135	514	393 ²⁾	...
2011/12	...	51	1.224	564	399 ²⁾	...
2012/13	...	54	1.298	623	301	...
2013/14	...	53	1.243	593	201	...
2015	...	47	1.044	547	324	...
3. Stru ne/Strukovne škole						
2010/11	...	28	518	193	-	...
2011/12	...	30	539	206	-	...
2012/13	...	31	586	235	172	...
2013/14	...	30	692	218	178	...
2015	...	25	437	142	184	...
4. Škole sa posebnim potrebama						
2010/11	1	2	8	3	-	-
2011/12	1	2	8	5	4	-
2012/13	1	1	6	2	1	-
2013/14	1	1	8	2	3	...
2015	...	3	6	-	3	...

1) Ukupno tehni ke, srodne i stru ne/strukovne škole.

2) Uklju ene su redovne i škole s posebnim potrebama.

Napomena: Podatke o broju škola nismo u mogu nosti dati za svaku vrstu škole posebno iz razloga što osim samostalnih škola imamo ve i broj mješovitih škola.

KULTURA I UMJETNOST

KINA

	Kina	Predstave	Posjetitelji	Zaposleni
2008	1	7	710	2
2011	1	3	270	8
2013	1	31	386	1
2014	1	65	353	1

RADIO STANICE/POSTAJE

	Radio stanice/postaje	Emitirani program, u satima	Govorni program, u satima	Muzički program, u satima	Zaposleni
2007	5	34.335	19.131	15.204	32
2008	5	37.595	19.061	18.534	33
2009	5	33.215	19.041	14.174	32
2010	5	33.227	19.153	14.074	32
2011	5	43.892	24.323	19.569	34
2012	5	38.692	24.351	14.341	41
2013	5	36.370	20.219	16.151	32
2014	5	42.550	23.225	19.325	35
Drvar	1	8.064	3.944	4.120	3
Kupres	1	8.760	3.504	5.256	7
Livno	2	16.966	9.295	7.671	16
Tomislavgrad	1	8.760	6.482	2.278	9

SOCIJALNI RAD

	2011	2012	2013	2014	2015
Broj centara za socijalni rad	6	6	6	6	4
Zaposleni u centrima - ukupno	26	26	26	25	31
Broj slušajeva obradenih u centru					
Ukupno	5.834	6.206	6.476	6.531	5.272
žene	3.053	3.216	3.236	3.256	2.768
Broj intervencija pruženih u centru					
Ukupno	3.894	4.527	5.394	5.463	5.986
žene	1.921	2.253	2.957	3.101	3.430
Maloljetni korisnici socijalne zaštite prema kategorijama					
Ugroženi porodičnom situacijom	427	486	614	686	705
Sa smetnjama u duševnom ili tjelesnom razvoju	176	187	185	172	180
Sa poremećajem u ponašanju ili nosti	25	25	26	24	25
Lica sa društveno negativnim ponašanjem	106	128	89	106	127
Duševno bolesne osobe	29	30	28	26	24
U stanju različitih socijalno-zaštitnih potreba	385	432	585	620	598
Bez specifične kategorije	47	57	77	-	108
Punoletni korisnici socijalne zaštite prema kategorijama					
Korisnici subvencioniranja troškova	195	220	204	199	230
Lica sa smetnjama u duševnom ili tjelesnom razvoju	373	376	597	658	683
Sa poremećajima u ponašanju ili nosti	11	79	-	-	-
Lica sa društveno negativnim ponašanjem	311	334	183	170	195
Duševno bolesne osobe	137	161	128	136	138
Korisnici bez dovoljno prihoda za izdržavanje	2.140	2.467	1.458	1.479	1.484
U stanju različitih socijalno-zaštitnih potreba	817	805	328	342	360
Bez specifične kategorije	1.747	1.764	1.965	1.937	1.930

PRAVOSUJE

**OPTUŽENE I OSUĐENE PUNOLJETNE I MALOLJETNE OSOBE
PREMA KAZNENOM DJELU**

Kaznena djela protiv	Punoljetni po initeljima				Maloljetni po initeljima			
	Kaznene prijave		Optužbe		Kaznene prijave		Optužbe	
	2014	2015	2014	2015	2014	2015	2014	2015
UKUPNO	563	440	432	289	31	16	14	6
Zivota i tijela	27	45	29	21	1	2	-	-
Slobode i prava pojedinika i građanina	31	23	31	15	-	-	-	1
Radnih odnosa	2	1	-	2	-	-	-	-
Spolne slobode i morala	2	3	1	3	-	-	-	-
Braka, porodice/obitelji i mladež	36	38	36	20	-	-	-	-
Zdravlja ljudi	14	20	8	11	-	1	2	-
Privreda/Gospodarstva, poslovanja i sigurnosti platnog prometa	14	3	8	2	-	-	-	-
Okoliša, poljoprivrede i prirodobara	48	35	24	20	4	2	1	-
Imovine	191	94	159	93	24	8	7	4
Opće sigurnosti ljudi i imovine	8	11	9	4	1	-	-	-
Sigurnosti javnog prometa	29	17	26	13	1	-	1	-
Pravosuđa	17	13	9	6	-	-	-	-
Javnog reda i pravnog prometa	66	79	53	54	-	2	2	1
Podmirivanja, službene i druge odgovorne funkcije	56	38	8	14	-	-	-	-
Oružanih snaga Federacije BiH	-	-	-	-	-	-	-	-
Ustavnog poretka Federacije BiH	-	-	-	-	-	-	-	-
Oblasti poreza	1	2	2	-	-	-	-	-
Ujedinjenosti i međunarodnog prava	3	3	-	-	-	-	-	-
Terorizam	-	-	-	-	-	-	-	-
Ostala djela	18	15	29	11	-	1	1	-

OPTUŽENE PUNOLJETNE I MALOLJETNE OSOBE PREMA VRSTI ODLUKE

vrsta odluke	Punoljetne osobe		Vrsta odluke	Maloljetne osobe	
	2014	2015		2014	2015
UKUPNO	432	289	UKUPNO	14	6
Proglašene odgovornim	379	258	Obustavljen postupak	5	-
Sporazum o priznanju krivice	2	-	Izrečena mjera	-	-
Odbacjene privatne tužbe	-	-	sigurnosti	-	-
Prekid postupka	-	-	Izrečena sankcija	9	6
Obustavljen postupak	3	3			
Oslobođene optužbe	29	22			
Optužba odbijena	17	6			
Mjere sigurnosti	2	-			