



Bosna i Hercegovina
Federacija Bosne i Hercegovine

**Federalni zavod
za statistiku**

HERCEGOVAČKO-NERETVANSKI KANTON U BROJKAMA



Sarajevo, 2016

UDK 311.314 (497,6)

Bosna i Hercegovina
Federacija Bosne i Hercegovine
FEDERALNI ZAVOD ZA STATISTIKU

**HERCEGOVA KO-NERETVANSKI KANTON
U BROJKAMA**

Sarajevo, 2016

Izdaje Federalni zavod za statistiku, Zelenih beretki 26, 71000 Sarajevo

Telefon/Phone/Faks: +387 33 22 61 51
Elektronska pošta/E-mail: fedstat@fzs.gov.ba
Internetska stranica/Web site: <http://www.fzs.ba>

Odgovara: Dr Emir Kremlj , direktor

Podatke pripremila: Mevla Softi

Molimo korisnike da prilikom korišćenja podataka navedu izvor

Štampano/Tiskano u 100 primjeraka

Obavijesti daje Odsjek za odnose s javnošću i biblioteka
Telefon/Phone: +387 33 407 019
Pretplata publikacija: +387 33 407 020

PREDGOVOR

Izdavanjem ove publikacije Federalni zavod za statistiku nastavlja sa objavljivanjem godišnjih podataka iz različitih statističkih oblasti za područje kantona i općina.

Podaci su rezultat statističkih istraživanja koje je proveo Federalni zavod za statistiku na osnovu Zakona o statistici u Federaciji Bosne i Hercegovine ("Službene novine Federacije BiH", br. 63/03 i 9/09) i Plana provođenja statističkih istraživanja od interesa za Federaciju BiH za 2015. godinu ("Službene novine Federacije BiH", br. 39/15).

Pored podataka koji su rezultat redovnih/redovitih statističkih istraživanja Federalnog zavoda za statistiku, u ovoj publikaciji dati su i podaci drugih institucija koje su uključene u statistički sistem/sustav Federacije BiH.

Nadamo se da će vam ova publikacija biti od koristi u vašem svakodnevnom radu.

Federalni zavod za statistiku će sa zahvalnošću primiti sve vaše primjedbe i prijedloge koje će doprinijeti poboljšanju ove kao i drugih naših statističkih publikacija.

U Sarajevu, juni 2016. godine

Direktor

Dr Emir Kremi

SADRŽAJ

1.	GEOGRAFSKI I METEOROLOŠKI PODACI	7
2.	REGISTAR	9
3.	STANOVNIŠTVO	12
4.	ZAPOSLENOST, PLAĆE I NEZAPOSLENOST	14
5.	INVESTICIJE	16
6.	POLJOPRIVREDA, ŠUMARSTVO I RIBARSTVO	18
7.	INDUSTRIJA	21
8.	GRAĐEVINARSTVO	22
9.	PRIJEVOZ I SKLADIŠTENJE	23
10.	VANJSKA TRGOVINA	24
11.	TURIZAM	25
12.	OBRAZOVANJE	26
13.	KULTURA I UMJETNOST	31
14.	SOCIJALNI RAD	32
15.	PRAVOSUĐE	33

SKRA ENICE/KRATICE

ha	hektar
hilj./tis.	hiljada/tisu a
hl	hektolitar
kg	kilogram
KM	konvertibilna marka
km	kilometar
km ²	kvadratni kilometar
KV	kvalificirani (radnik)
kW	kilovat
l	litra
m	metar
m ²	kvadratni metar
m ³	kubni/kubni metar
mil.	milion
NKV	nekvalificirani (radnik)
NSS	niža stru na prema
PKV	polukvalificirani (radnik)
KD	Klasifikacija djelatnosti
SMTK	Standardna me unarodna trgovinska klasifikacija
SSS	srednja stru na prema
t	tona
VKV	visokokvalificirani (radnik)
VSS	visoka stru na prema
VŠS	viša stru na prema

ZNAKOV

-	nema pojave
...	ne raspolaže se podatkom
0	podatak je manji od 0,5 upotrijebljene jedinice mjere
0	prosijek
1)	oznaka za napomenu
*	ispravljen podatak

GEOGRAFSKI I METEOROLOSKI PODACI

UKUPNA POVRŠINA cca km²

Bosna i Hercegovina	51.209,2
Federacija Bosne i Hercegovine	26.110,5
Hercegovsko-neretvanski kanton	4.401,0

POVRŠINA OPĆINA

	Šifra općine	Površina cca km ²
1. apljina	10.243	256
2. itluk	10.260	181
3. Jablanica	10.421	301
4. Konjic	10.529	1.169
5. Grad Mostar	11.410	1.175
6. Neum	10.685	225
7. Prozor	10.766	477
8. Stolac	11.606	331
9. Ravno	11.304	286

GODISNJE VRIJEDNOSTI VAŽNIJIH METEOROLOSKIH POJAVA

	2011	2012	2013	2014	2015
--	------	------	------	------	------

SREDNJE GODIŠNJE VRIJEDNOSTI

Pritisak/tlak zraka, mb	1005,3	1003,7	1.003,0	1.003,2	1.005,5
Temperatura zraka, °C	16,2	16,2	15,9	15,9	16,2
Relativna vlažnost zraka, %	58	58	66	74	65
Oblačnost (osmina)	3	3	4	4	3,2

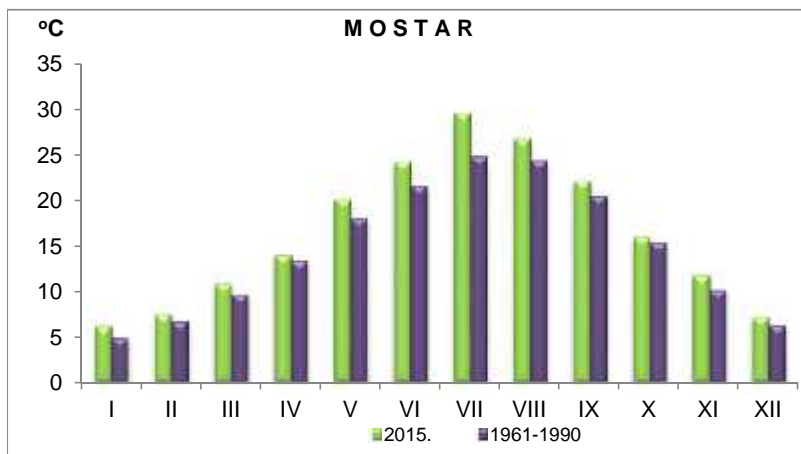
GODIŠNJE VRIJEDNOSTI

Apsolutna max. temperatura zraka, °C	40,4	41,8	41,1	35,6	41,9
Apsolutna min. temperatura zraka, °C	-1,6	-7,4	-2,4	-4,7	-3,4
Količina padavina, l/m ²	872,5	1.394,9	2.188,3	1.782,9	1.326,4
Broj dana sa padavinama, ≥ 0,1 mm	105	113	135	133	97
Broj dana sa snježnim pokrivenošću, >1 cm	0	23	0	1	0
Maksimalna visina snježnog pokrivenosti, cm	0	85	0	1	0
Trajanje sijanja sunca (sati)	2629,9	2.656,9	2.464,2	2.209,4	2.608,7

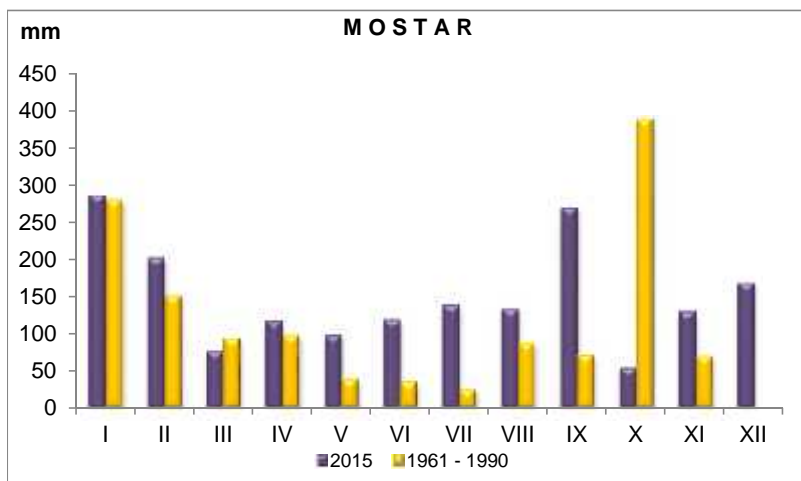
VAŽNIJE METEOROLOŠKE POJAVE ZABILJEŽENE U PERIODU 1951.-2015.

	Srednje vrijednosti				Apsolutne vrijednosti			
	God. Temp. zraka (°C)	Zimska temper. zraka (°C)	Ljetna temper. zraka (°C)	God. sume oborina (l/m ²)	Max. Temp. zraka (°C)	Datum	Minimalna temp. zraka (°C)	Datum
Grad Mostar	15,0	6,2	24,3	1.487	43,1	24.08.2007	-10,9	24.1.1963

TEMPERATURE ZRAKA U 2015. I ZA RAZDOBLJE 1961-1990.



KOLI I NE PADAVINA U 2015. I ZA RAZDOBLJE 1961-1990



REGISTAR

REGISTRIRANI POSLOVNI SUBJEKTI PREMA PODRUČJIMA KD BiH 2010, stanje 31.12.2015.

	Pravne osobe	Djelovi pravnih osoba	Obrt
UKUPNO	6456	3060	7123
A Poljoprivreda, šumarstvo i ribarstvo	151	17	339
B Vađenje ruda i kamena	45	-	4
C Prerađivačka industrija	605	61	706
D Proizvodnja i snabdjevanje/opskrba električnom energijom, plinom, parom i klimatizacija	64	30	10
E Snabdjevanje/opskrba vodom; uklanjanje otpadnih voda, upravljanje otpadom te djelatnosti sanacije okoliša	35	2	5
F Građevinarstvo	353	19	250
G Trgovina na veliko i malo; popravak motornih vozila i motocikla	1512	1354	2095
H Prijevoz i skladištenje	194	104	431
I Djelatnosti pružanja smještaja te priprema i usluživanja hrane (hotelijerstvo i ugostiteljstvo)	192	266	2026
J Informacije i komunikacije	134	25	61
K Finansijske djelatnosti i djelatnosti osiguranja	32	156	6
L Poslovanje nekretninama	63	4	19
M Stručne, naučne i tehničke djelatnosti	319	46	339
N Administrativne i pomoćne uslužne djelatnosti	161	51	120
O Javna uprava i odbrana; obavezno socijalno osiguranje	154	59	-
P Obrazovanje	169	104	50
Q Djelatnosti zdravstvene i socijalne zaštite	229	21	80
R Umjetnost, zabava i rekreacija	546	479	72
S Ostale uslužne djelatnosti	1497	259	510
T Djelatnosti domaćinstva kao poslodavca; djelatnosti domaćinstva koja proizvode različita dobra i obavljaju različite usluge za vlastite potrebe	1	-	-
U Djelatnosti vanteritorijalnih organizacija i organa	-	3	-

REGISTAR

REGISTRIRANI POSLOVNI SUBJEKTI PREMA

Op ina	Ukupno	Podru je								
		A	B	C	D	E	F	G	H	I
Pravne										
Ukupno	6456	151	45	605	64	35	353	1512	194	192
apljina	571	19	6	51	7	2	20	162	20	10
itluk	844	8	5	102	3	3	42	245	41	61
Grad Mostar	3638	62	21	296	31	22	223	868	84	84
Jablanica	204	5	3	25	-	1	9	29	8	4
Konjic	451	24	4	59	2	2	24	85	24	9
Neum	140	4	-	11	-	2	7	28	2	15
Prozor	287	17	1	31	9	1	16	59	9	5
Ravno	61	3	4	2	1	1	5	5	-	2
Stolac	260	9	1	28	11	1	7	31	6	2
Djelovi pravnih										
Ukupno	3060	17	-	61	30	2	19	1354	104	266
apljina	290	3	-	6	2	-	0	132	12	22
itluk	364	2	-	4	4	-	3	211	8	62
Grad Mostar	1671	5	-	34	12	2	11	764	56	127
Jablanica	128	3	-	-	3	-	1	38	8	5
Konjic	288	-	-	13	2	-	3	96	12	19
Neum	102	1	-	3	1	-	1	43	1	18
Prozor	94	2	-	-	3	-	-	24	5	6
Ravno	9	1	-	-	1	-	-	-	1	-
Stolac	114	-	-	1	2	-	-	46	1	7
Obrt										
Ukupno	7123	339	4	706	10	5	250	2095	431	2026
apljina	660	42	1	66	-	-	25	240	17	160
itluk	904	4	-	89	2	-	17	237	92	394
Grad Mostar	3490	71	1	385	2	-	112	1004	220	905
Jablanica	402	30	1	42	-	1	34	119	18	93
Konjic	700	101	-	68	-	4	29	199	63	119
Neum	277	1	1	11	-	-	7	45	1	191
Prozor	283	23	-	23	6	-	19	104	7	65
Ravno	24	7	-	1	-	-	2	4	1	6
Stolac	383	60	-	21	-	-	5	143	12	93

REGISTAR

PODRU JIMA KD BIH 2010 I OP INAMA, stanje 31.12.2015.

djelatnosti												
J	K	L	M	N	O	P	Q	R	S	T	U	

osobe

134	32	63	319	161	154	169	229	546	1497	1	-	
3	2	3	19	9	32	9	15	59	123	-	-	
9	3	7	34	42	29	9	34	40	126	1	-	
111	26	37	227	91	62	105	123	317	848	-	-	
2	-	4	4	8	7	5	8	20	62	-	-	
4	-	3	16	4	6	23	16	42	104	-	-	
1	-	5	4	5	3	3	4	19	27	-	-	
2	-	0	9	1	4	8	16	19	80	-	-	
-	-	3	1	-	7	1	2	3	21	-	-	
2	1	1	5	1	4	6	11	27	106	-	-	

osoba

25	156	4	46	51	59	104	21	479	259	-	3	
1	13	-	6	2	8	16	2	47	18	-	-	
2	13	-	6	4	3	6	1	27	8	-	-	
14	75	4	25	31	24	30	10	296	148	-	3	
-	10	-	3	2	6	5	3	23	18	-	-	
1	26	-	2	5	5	27	2	43	32	-	-	
2	5	-	-	4	6	2	-	8	7	-	-	
2	8	-	2	1	2	11	1	14	13	-	-	
-	-	-	-	1	3	-	-	-	2	-	-	
3	6	-	2	1	2	7	2	21	13	-	-	
61	6	19	339	120	-	50	80	72	510	-	-	
6	1	-	26	7	-	4	8	5	52	-	-	
2	-	-	13	3	-	5	10	4	32	-	-	
44	4	17	241	64	-	24	52	40	304	-	-	
1	-	-	13	6	-	6	2	5	31	-	-	
2	-	1	19	30	-	7	6	10	42	-	-	
-	1	-	7	1	-	-	1	2	8	-	-	
4	-	-	7	4	-	-	-	2	19	-	-	
0	-	-	3	0	-	-	-	-	-	-	-	
2	-	1	10	5	-	4	1	4	22	-	-	

STANOVNIŠTVO

STAROSNA STRUKTURA STANOVNIŠTVA, procjena

Op ina	Ukupno	0-14	15-64	65 i više
stanje 30.06. 2013. godine				
Ukupno	224.388	35.935	150.146	38.307
apljina	22.661	3.715	14.877	4.069
itluk	15.853	3.205	10.281	2.367
Jablanica	11.642	1.685	8.333	1.624
Konjic	27.573	4.595	18.679	4.299
Grad Mostar	112.073	18.284	73.727	20.062
Neum	4.407	450	3.119	838
Prozor	15.734	2.639	11.042	2.053
Ravno	1.438	8	997	433
Stolac	13.007	1.354	9.091	2.562
stanje 30.06. 2014. godine				
Ukupno	224.029	35.030	150.295	38.704
apljina	22.583	3.702	14.726	4.155
itluk	15.843	3.153	10.274	2.416
Jablanica	11.585	1.677	8.292	1.616
Konjic	27.347	4.357	18.626	4.364
Grad Mostar	112.240	17.711	74.237	20.292
Neum	4.364	446	3.088	830
Prozor	15.646	2.624	10.980	2.042
Ravno	1.433	8	994	431
Stolac	12.988	1.352	9.078	2.558
stanje 30.06. 2015. godine				
Ukupno	223.471	34.951	149.906	38.614
apljina	22.483	3.686	14.661	4.136
itluk	15.857	3.156	10.283	2.418
Jablanica	11.493	1.664	8.226	1.603
Konjic	27.141	4.324	18.486	4.331
Grad Mostar	112.347	17.728	74.308	20.311
Neum	4.335	443	3.067	825
Prozor	15.498	2.599	10.876	2.023
Ravno	1.419	8	984	427
Stolac	12.898	1.343	9.015	2.540

PRIRODNO KRETANJE STANOVNIŠTVA PO MJESTU PREBIVALISTA

Op ina	Ukupno ro eni	Živoro eni			Mrtvo ro eni	Mjesto poro aja		
		ukupno	po spolu			u zdravstvenoj ustanovi	na drugom mjestu	
			muški	ženski			sa stru nom pomo i	bez stru ne pomo i
2010	1.915	1.903	1.018	885	12	1.898	4	1
2011	1.828	1.817	936	864	11	1.815	2	-
2012	1.906	1.901	985	916	5	1.896	4	1
2013	1.834	1.831	939	892	3	1.830	1	-
2014	1.828	1.824	921	903	4	1.823	1	-
2015	1.769	1.762	913	849	7	1.762	-	-
apljina	187	186	91	95	1	186	-	-
itluk	158	156	96	60	2	156	-	-
Grad Mostar	967	965	484	481	2	965	-	-
Jablanica	67	67	38	29	-	67	-	-
Konjic	202	201	108	93	1	201	-	-
Neum	9	9	4	5	-	9	-	-
Prozor	90	90	48	42	-	90	-	-
Stolac	89	88	44	44	1	88	-	-
Ravno	-	-	-	-	-	-	-	-

PRIRODNO KRETANJE STANOVNIŠTVA PO MJESTU PREBIVALIŠTA

	Umrli			Od toga		Broj sklop- ljenih brakova	Broj razve- denih brakova
	ukupno	po spolu		umrla dojen ad	nasilne smrti		
		muški	ženski				
2010	2.190	1.135	1.055	19	49	1.098	84
2011	2.075	1.060	1.015	17	31	1.103	110
2012	2.189	1.126	1.063	13	33	1.014	109
2013	2.166	1.075	1.091	18	35	1.027	128
2014	2.164	1.108	1.056	17	39	1.048	115
2015	2.368	1.194	1.174	25	33	1.023	124
apljina	297	163	134	2	1	126	8
itluk	170	84	86	-	-	89	8
Grad Mostar	1.164	584	580	19	18	533	87
Jablanica	119	58	61	-	5	47	4
Konjic	277	140	137	1	4	130	13
Neum	40	20	20	-	1	11	-
Prozor	163	73	90	2	2	47	2
Ravno	5	-	5	-	-	1	-
Stolac	133	72	61	1	2	39	2

ZAPOSLENOST, NEZAPOSLENOST I PLAĆE

ZAPOSLENOST I PLAĆE PREMA PODRUČJIMA KD BIH 2010

	Prosječan broj zaposlenih		Prosječna neto plaća, KM	
	2014	2015	2014	2015
UKUPNO	48.245	48.661	866	890
A Poljoprivreda, šumarstvo i ribarstvo	603	666	741	709
B Vađenje ruda i kamena	103	97	427	408
C Prerađivačka industrija	6.662	6.331	741	775
D Proizvodnja i snabdjevanje/opskrba električnom energijom, plinom, parom i klimatizacija	1.810	1.813	1722	1759
E Snabdjevanje/opskrba vodom; uklanjanje otpadnih voda, upravljanje otpadom te djelatnosti sanacije okoliša	990	951	827	826
F Građevinarstvo	2.452	2.169	607	493
G Trgovina na veliko i malo; popravak motornih vozila i motocikla	8.881	9.184	536	545
H Prijevoz i skladištenje	2.380	2.708	861	1045
I Djelatnosti pružanja smještaja te priprema i usluživanja hrane (hotelijerstvo i ugostiteljstvo)	3.149	3.414	588	556
J Informacije i komunikacije	1.366	1.455	1391	1394
K Finansijske djelatnosti i djelatnosti osiguranja	1.338	1.282	1446	1497
L Poslovanje nekretninama	149	104	598	747
M Stručne, naučne i tehničke djelatnosti	1.035	1.396	717	1040
N Administrativne i pomoćne uslužne djelatnosti	2.458	1.652	380	407
O Javna uprava i odbrana; obavezno socijalno osiguranje.	4.669	4.724	1199	1193
P Obrazovanje	4.337	4.322	857	855
Q Djelatnosti zdravstvene i socijalne zaštite	3.905	4.108	977	1010
R Umjetnost, zabava i rekreacija	1.324	1.666	407	404
S Ostale uslužne djelatnosti	634	619	904	909
00 Neraspoređeno po djelatnostima KD	-	-	-	-

ZAPOSLENOST I PLAĆE PO OPĆINAMA

	Prosječan broj zaposlenih		Prosječna neto plaća u KM	
	2014	2015	2014	2015
UKUPNO	48.245	48.661	866	890
apljina	3.333	3.341	818	805
itluk	5.356	5.972	605	580
Jablanica	1.906	1.847	943	957
Konjic	4.630	4.714	720	755
Grad Mostar	29.877	29.489	929	976
Neum	1.035	1.051	772	776
Prozor	1.153	1.166	862	845
Ravno	66	75	1.097	1.126
Stolac	889	1.006	804	775

NEZAPOSLENE OSOBE PREMA STRUKTURNOJ SPREMI, stanje decembar/prosinac

Općine	Ukupno	VSS	VŠS	SSS	NSS	VKV	KV	PKV	NKV
2011	29.885	2.000	953	8.441	-	143	11.173	518	6.657
2012	31.363	2.442	1.014	9.065	-	133	11.478	529	6.702
2013	32.550	2.711	1.134	9.494	-	132	11.731	543	6.805
2014	33.818	2.899	1.203	10.207	-	120	12.002	519	6.868
2015	34.453	3.164	1.295	10.578	-	113	11.961	473	6.869
apljina	3.487	262	167	1.139	-	12	1.284	62	561
itluk	2.682	239	111	896	-	1	1.122	11	302
Jablanica	2.367	199	52	647	-	10	924	41	494
Konjic	4.088	232	106	950	-	13	1.283	27	1.477
Grad Mostar	17.232	1.928	713	5.793	-	67	5.505	285	2.941
Neum	429	26	22	115	-	1	198	4	63
Prozor	1.981	117	61	442	-	2	783	22	554
Ravno	37	3	1	13	-	-	11	1	8
Stolac	2.150	158	62	583	-	7	851	20	469

INVESTICIJE
**ISPLATE ZA INVESTICIJE PO OSNOVNIM IZVORIMA FINANSIRANJA/FINANCIRANJA I
DJELATNOSTI INVESTITORA U 2014. GODINI ORGANIZACIONI PRINCIP**
000 KM

Djelatnost investitora	Ukupno	Iz sopstvenih sredstava	Iz udruženih sredstava	Iskorišteni finans./financ. krediti	Finans./financ. lizing	Iz sredst. fondova i budžeta/prora .	Iz ostalih izvora
UKUPNO	867.900	363.084	32.929	444.126	8.993	11.632	7.136
Pravne osobe-ukupno	867.005	362.684	32.929	443.931	8.993	11.632	6.836
A Poljoprivreda, šumar. i ribolov	2.716	1.533	280	873	14	17	-
B Va enje ruda i kamena	481	423	-	58	-	-	-
C Prera iva ka industrija	39.770	33.834	39	4.271	913	12	701
D Proizvodnja i snabdijevanje/ opskrba elektri nom energ. plinom, parom i klimatizacija	52.259	41.214	-	10.694	28	-	322
E Snabdijevanje/opskrba vodom; uklanjanje otpadnih voda, upravljanje otpadom te djelatnosti sanacije	2.281	581	4	418	39	1.179	60
F Gra evinarstvo	21.004	13.969	187	6.618	230	-	-
G Trgovina na veliko i na malo; popravak motor. vozila i motoc.	39.560	20.473	-	16.274	2.563	131	120
H Prijevoz i skladištenje	8.082	3.144	-	2.371	2.475	31	62
I Djelatnosti pružanja smještaja te pripreme i usluživanja hrane (hotelijerstvo i ugostiteljstvo)	40.109	4.630	31.850	3.097	82	70	382
J Informacije i komunikacije	32.208	31.826	-	3	379	-	-
K Finansijske/Financijske djelatnosti i djelatnosti osigur.	16.291	16.291	-	-	-	-	-
L Poslovanje nekretninama	2.039	2.039	-	-	-	-	-
M Stru ne, nau ne/znanstvene i tehni ke djelatnosti	561.316	162.151	122	395.759	40	53	3.191
N Administrativne i pomo ne uslužne djelatnosti	6.561	3.837	80	509	2.134	-	1
O Javna uprava i odbrana/ obrana; obavezno/obvezno socijalno osiguranje	22.907	19.740	1	1.858	-	752	557
P Obrazovanje	3.567	1.968	30	388	-	29	1.153
Q Djelatnosti zdravstvene i socijalne zaštite/skrbi	13.517	2.918	338	740	97	9.238	185
R Umjetnost, zabava i rekreacija	1.962	1.755	-	-	-	106	101
S Ostale uslužne djelatnosti	372	358	-	-	-	15	-
T Djelatnosti doma instava kao poslodavaca	-	-	-	-	-	-	-
U Djelatnosti vanteri. organizacija i tijela	-	-	-	-	-	-	-
Poljoprivredna gazdinstva -	895	400	-	195	-	-	300

**OSTVARENE INVESTICIJE U NOVA STALNA SREDSTVA PO NAMJENI ULAGANJA I
TEHNI KOJ STRUKTURI U 2014.GODINI (PRINCIP ISTIH DJELATNOSTI)**

000 KM

Namjena ulaganja	Ukupno	Materijalna stalna sredstva			Nematerijalna stalna sredstva	Troškovi prijenosa vlasništva
		gra evinski radovi	strojevi, oprema i transportna sredstva	ostala mater. stalna sredstva		
UKUPNO	335.327	138.864	170.516	2.739	22.844	365
Pravne osobe-ukupno	334.432	138.849	170.466	1.909	22.844	365
A Poljoprivreda, šumarstvo i ribolov	2.802	839	1.659	304	1	-
B Va enje ruda i kamena	139	48	91	-	-	-
C Prera iva ka industrija	36.295	6.942	27.528	1.482	343	-
D Proizvodnja i snabdijevanje/ opskrba elektri nom energijom, plinom, parom i klimatizacija	52.756	9.914	39.447	-	3.392	3
E Snabdijevanje/opskrba vodom; uklanjanje otpadnih voda, upravljanje otpadom te djelatnosti sanacije okoliša	2.826	1.760	1.034	-	6	26
F Gra evinarstvo	49.071	39.118	6.212	38	3.502	201
G Trgovina na veliko i na malo; popravak moto. vozila i motoc.	34.850	14.693	19.823	79	255	-
H Prijevoz i skladištenje	5.331	96	5.097	-	25	114
I Djelatnosti pružanja smještaja te pripreme i usluživanja hrane (hotelijerstvo i ugostiteljstvo)	48.608	38.921	9.647	-	40	-
J Informacije i komunikacije	48.434	11.230	28.377	-	8.828	-
K Finansijske/Financijske djelatnosti i djelatnosti osigur.	9.789	2.408	4.160	-	3.221	-
L Poslovanje nekretninama	2.116	2.085	12	-	-	19
M Stru ne, nau ne/znanstvene i tehni ke djelatnosti	864	183	638	-	43	-
N Administrativne i pomo ne uslužne djelatnosti	6.674	980	5.680	-	14	-
O Javna uprava i odbrana/obrana; obavezno/obvezno socijalno osig	11.911	3.797	4.971	7	3.137	-
P Obrazovanje	4.822	2.966	1.854	-	2	-
Q Djelatnosti zdravstvene i socijalne zaštite/skrbi	13.741	1.493	12.237	-	9	2
R Umjetnost, zabava i rekreacija	2.773	828	1.918	-	27	-
S Ostale uslužne djelatnosti	631	549	82	-	-	-
T Djelatnosti doma instava kao poslodavaca	-	-	-	-	-	-
U Djelatnosti vanterit.organizacija i tijela	-	-	-	-	-	-
Poljopr.gazdinstva-ukupno	895	15	50	830	-	-

POLJOPRIVREDA, SUMARSTVO I RIBOLOV

OSTVARENI PRINOSI USJEVA I VO A

Usjevi	2013			2014			2015		
	Požnje- vena površina u ha	Prinos, tona		Požnje- vena površina u ha	Prinos, tona		Požnje- vena površina u ha	Prinos, tona	
		ukupno	po ha		ukupno	po ha		ukupno	po ha
Pšenica	321	1.018	3,2	307	860	2,8	268	863	3,2
Raž	28	81	2,9	21	58	2,8	24	59	2,4
Je am	311	854	2,7	305	934	3,1	273	787	2,9
Zob	75	174	2,3	55	146	2,7	37	112	3,1
Kukuruz	116	341	2,9	111	255	2,3	109	306	2,8
Duhan	32	45	1,4	42	84	2,0	32	55	1,7
Krompir/Krumpir	2.313	28.145	12,2	2.288	28.044	12,3	2.234	26.418	11,8
Mrkva	63	470	7,5	57	473	8,3	60	437	7,3
Crni luk	401	5.046	12,6	371	4.871	13,1	372	5.167	13,9
Bijeli luk/ ešnjak	133	797	6,0	88	491	5,6	99	524	5,3
Grah - zmo	116	208	1,8	154	306	2,0	116	219	1,9
Grašak - zmo	54	89	1,7	84	158	1,9	54	97	1,8
Kupus	238	6.101	25,6	249	7.080	28,4	265	7.606	28,8
Paradajz/Raj ica	423	13.237	31,3	386	7.697	20,0	389	11.110	28,5
Paprika zelena	229	4.169	18,2	225	4.335	19,3	234	6.731	28,7
Krastavica	85	1.914	22,4	89	1.310	14,8	97	1.774	18,4
Đinje i lubenice	223	6.029	27,0	229	4.843	21,1	217	6.680	39,9
Djetelina - sjeno	357	871	2,4	216	643	3,0	195	544	2,8
Lucerka/Lucerna	272	739	2,7	131	449	3,4	140	442	3,2
Grahorica	10	17	1,7	8	17	2,1	12	28	2,3
Kukuruz zeleni	76	516	6,8	76	484	6,4	78	525	6,8
Sto na repa	41	656	16,0	41	656	16,0	38	633	16,7
Travno - očet. smjesa	23	63	2,8	20	74	3,7	30	93	3,1

	2013			2014			2015		
	Broj rodnih stabala	Prinos		Broj rodnih stabala	Prinos		Broj rodnih stabala	Prinos	
		ukupno tona	kg po stab- lu		ukupno tona	kg po stab- lu		ukupno tona	kg po stab- lu
Trešnje	115.877	1.717	14,8	120.467	1.468	12,2	143.945	1.534	10,7
Višnje	23.600	320	13,5	31.550	329	10,4	28.003	350	12,5
Kajsije	22.971	370	16,1	23.221	396	17,1	22.250	400	18,0
Jabuke	365.600	4.101	11,2	430.850	3.864	9,0	665.850	7.658	11,5
Kruške	88.915	646	7,3	88.865	194	2,2	93.115	719	7,7
Dunje	4.785	23	4,9	6.700	65	9,7	4.985	27	5,4
Šjive	504.650	3.724	7,4	505.550	807	1,6	506.760	2.204	4,3
Breskve	397.030	6.157	15,5	411.550	7.120	17,3	408.580	6.316	15,5
Orasi	32.614	186	5,7	32.814	171	5,2	33.512	265	7,9
Badeni	8.230	30	3,6	3.950	19	4,9	5.000	18	3,6
Grož e	9.026.690	25.324	2,8	8.825.620	21.562	2,4	9.356.796	24.723	2,6

BROJNO STANJE STOKE I STO NA PROIZVODNJA

	2010	2011	2012	2013	2014	2015
Brojno stanje stoke na kraju godine						
Goveda	13.368	12.100	11.338	11.376	11.978	11.838
Krave i steone junice	11.137	9.790	8.757	8.973	9.333	9.366
Ovce	93.909	98.414	96.939	95.070	92.160	90.770
Ovce za priplod	79.800	81.880	80.960	79.850	77.550	76.950
Svinje	10.955	12.180	12.874	11.632	10.678	10.745
Krma e i suprasne nazimice	480	700	627	927	930	935
Konji	583	560	559	497	457	381
Kobile i žtrebne omice	151	136	139	136	148	133
Perad (u hilj./tis.grla)	292	293	380	154	161	160
Koke nosilje (u hilj./tis.grla)	139	114	127	117	131	127
Koze	12.752	14.627	14.897	13.375	12.735	10.880
Košnice p ela	30.689	32.230	35.617	36.400	34.100	34.307
Proizvodnja mlijeka, vune, jaja i meda						
Broj muženih krava	9.822	9.029	7.908	8.230	8.663	8.686
Kravlje mlijeko (hilj./tis.l)	24.025	21.714	19.390	21.527	22.719	22.363
Po muženoj kravi (litara)	2.446	2.405	2.452	2.616	2.623	2.575
Broj muženih ovaca	64.872	67.625	71.947	70.050	63.750	61.150
Ov ije mlijeko (hilj./tis. litara)	2.530	2.705	2.734	2.732	2.588	2.404
Po muženoj ovci (litara)	39	40	38	39	41	39
Broj muženih koza	7.215	7.464	7.070	6.845	6.910	7.270
Kozije mlijeko (hilj./tis. litara)	1.306	1.366	1.407	1.138	1.244	1.269
Po muženoj kozi (litara)	181	183	199	166	180	175
Broj striženih ovaca	83.846	108.750	85.385	82.670	76.560	80.370
Vuna (tona)	109	87	111	91	98	108
Po ovci (kilograma)	1,3	0,8	1,3	1,1	1,3	1,3
Broj kokoši nosilica (hilj./tis.)	138	114	117	117	131	127
Jaja (hilj./tis. komada)	24.765	19.707	21.450	21.700	27.302	26.625
Po kokoši (komada)	179	173	183	185	208	210
Med (tona)	317	319	566	358	335	340
Po košnici (kilograma)	10,3	9,9	15,9	9,8	9,8	9,9

PROIZVODNJA I PRODAJA ŠUMSKIH SORTIMENATA

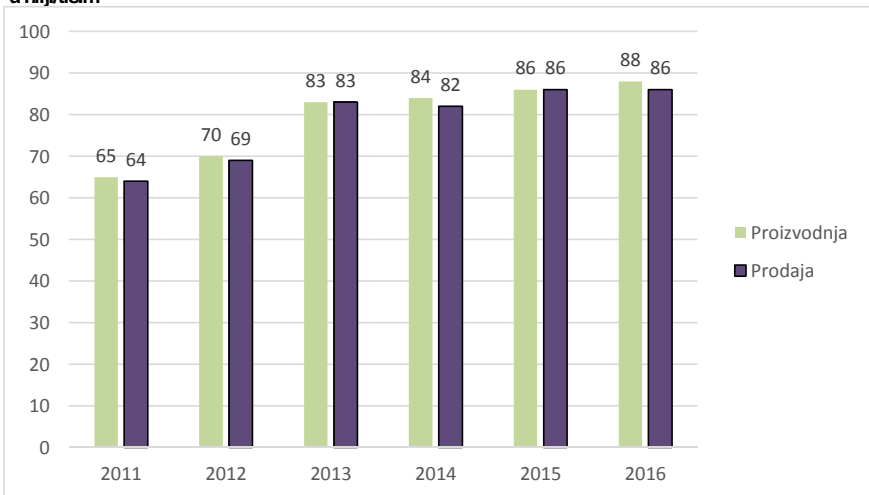
u hilj./tis. m³

	Proizvodnja					Prodaja				
	2011	2012	2013	2014	2015	2011	2012	2013	2014	2015
UKUPNO	65	70	83	84	88	64	69	83	82	86
Trupci etinara/ etinja a	3	3	5	3	1	3	3	5	2	1
Jamsko drvo etinara/ etinja a	-	-	0	0	0	-	-	0	0	0
Ostalo dugo drvo etinara/ etinja a	0	-	-	-	-	0	-	-	-	-
Prostomo drvo etinara/ etinja a	1	1	2	2	2	1	1	2	2	2
Trupci liš ara/lista a	21	26	29	31	32	21	26	29	31	31
Jamsko drvo liš ara/lista a	-	-	-	-	-	-	-	-	-	-
Ostalo dugo drvo liš ara/lista a	-	-	-	-	-	-	-	-	-	-
Prostomo drvo liš ara/lista a	-	-	-	-	-	-	-	-	-	-
Ogrjevno drvo etinara/ etinja a	0	-	-	-	-	0	-	-	-	-
Ogrjevno drvo liš ara/lista a	40	39	47	49	52	39	39	47	47	51
Ostalo grubo obra eno drvo1)	-	-	-	-	-	-	-	-	-	-

1) Ukiju uje sitno tehni ko drvo, cijepane drvene motke i kolje

Proizvodnja i prodaja šumskih sortimenata

u hilj./tis.m³



INDUSTRIJA
INDEKSI OBIMA INDUSTRIJSKE PROIZVODNJE - PREMA GLAVNIM INDUSTRIJSKIM GRUPACIJAMA I PODRUJIMA KD BiH 2010

	2013	2014	2015
	2012	2013	2014
INDUSTRIJA - UKUPNO	115,7	82,5	101,3
PREMA GLAVNIM INDUSTRIJSKIM GRUPACIJAMA			
AI Intermedijami proizvodi	99,4	93,6	101,7
AE Energija	192,6	73,9	101,7
BB Kapitalni proizvodi	103,0	97,2	97,0
CD Trajni proizvodi za široku potrošnju	77,5	89,5	72,3
CN Netrajni proizvodi za široku potrošnju	122,9	91,7	99,6
PREMA PODRUJIMA I OBLASTIMA KD-a			
B VA ENJE RUDA I KAMENA	-	-	-
08 Va enje ostalih ruda i kamena	-	-	-
C PRERAIVA KA INDUSTRIJA	100,5	93,8	100,8
10 Proizvodnja prehrambenih proizvoda	-	91,5	105,9
11 Proizvodnja pi a	-	84,1	89,1
14 Proizvodnja odje e	-	99,6	89,2
16 Prerada drva i proizv. od drva i pluta osim namješ. proizv.predmeta od slame i pletarskih materijala	-	57,3	90,3
17 Proizvodnja papira i proizvoda od papira	-	109,5	107,0
18 Štampanje i umnožavanje snimljenih zapisa	-	116,4	85,3
20 Proizvodnja keramika i keramičkih proizvoda	-	92,3	104,0
22 Proizvodnja proizvoda od gume i plasti nih masa	-	97,2	110,9
23 Proizvodnja ostalih nemetalnih mineralnih proizvoda	-	54,9	112,3
24 Proizvodnja baznih metala	-	84,4	92,1
25 Proizv.gotovih metal.proizvoda osim mašina i opreme	-	121,8	113,5
28 Proizvodnja mašina i ure aja, d.n.	-	114,3	118,5
29 Proizvodnja motornih vozila,prikolica i poluprikolica	-	-	-
31 Proizvodnja namještaja	-	89,5	72,3
D PROIZV.SNABDIJEVANJE/OPSKRBA ELEKTR. ENERGIJOM,GASOM/PLINOM I VODOM	192,6	73,9	101,7
35 Proizvodnja i snabdojevanje elektri .energijom i plinom (osim proizvodnje i snabd. parom i klimatizacija)	192,6	73,9	101,7

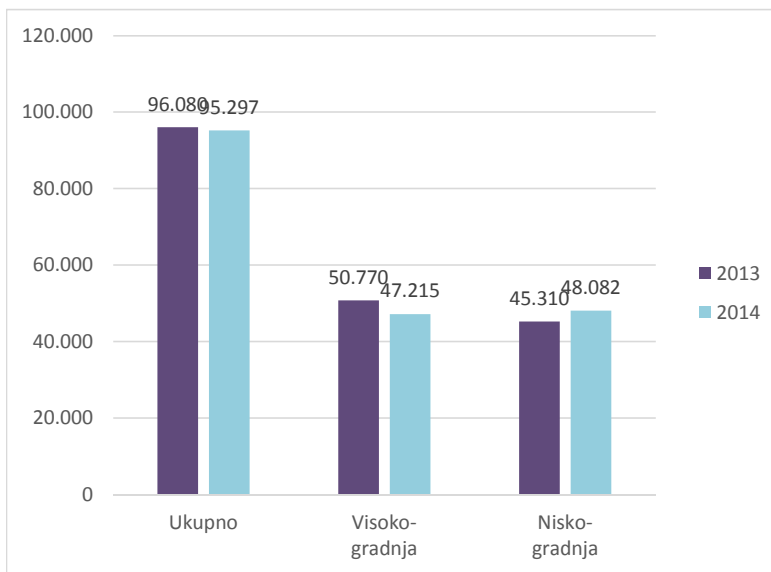
GRA EVINARSTVO

VRJEDNOST IZVRŠENIH GRA EVINSKIH RADOVA

hilj.KM

	2013			2014		
	Ukupno	Visoko-gradnja	Nisko-gradnja	Ukupno	Visoko-gradnja	Nisko-gradnja
Ukupno	96.080	50.770	45.310	95.297	47.215	48.082
apljina	12.040	1.739	10.301	17.608	1.345	16.263
itluk	11.739	9.365	2.374	5.887	4.248	1.639
Jablanica	3.082	874	2.208	3.363	1.254	2.109
Konjic	10.081	5.206	4.875	10.790	3.961	6.829
Neum	2.068	1.271	797	2.863	1.953	910
Prozor	2.591	601	1.990	1.706	416	1.290
Ravno	152	80	72	150	-	150
Stolac	3.284	2.750	534	1.787	1.041	746
Grad Mostar	51.043	28.884	22.159	51.143	32.997	18.146

Vrijednost izvršenih gra evinskih radova, hilj.KM



PRIJEVOZ I SKLADIŠTENJE

PRIJEVOZ PUTNIKA I ROBE

	2011	2012	2013	2014	2015
CESTOVNI PRIJEVOZ ROBE					
Pre eni kilometri vozila, u hilj./tis.	10.337	12.366	14.207	12.574	12.639
Prevezeno tona robe, u hilj./tis.	82	92	90	84	95
Tonski kilometri, u hilj./tis.	68.806	69.343	61.422	57.848	57.517
CESTOVNI PRIJEVOZ PUTNIKA					
Pre eni kilometri vozila, u hilj./tis.	7.751	7.639	8.242	7.129	5.993
Prevezeni putnici, u hilj./tis.	1.407	1.325	1.227	920	931
Putni ki kilometri, u hilj./tis.	353.876	326.653	286.837	281.777	277.507
GRADSKO - PRIGRADSKI PRIJEVOZ					
Pre eni kilometri ukupno, u hilj./tis.	1.841	1.641	1.689	1.715	1.738
Autobusi	1.841	1.641	1.689	1.715	1.738
Prevezeni putnici, u hilj./tis.	1.439	997	1.018	1.008	1.001
Autobusi	1.439	997	1.018	1.008	1.001

**REGISTRIRANA CESTOVNA MOTORNA I PRIKLJU NA VOZILA PREMA
GODINAMA STAROSTI**

Starost vozila	Ukupno	Putni ka vozila	Autobusi	Teretna vozila	Motocikli	Kombinirana	Ostala vozila
2014							
Ukupno	66.155	57.527	347	7.103	790	168	220
do 1 godine	568	375	8	159	13	-	13
1-2	726	499	2	175	19	10	21
3-5	3.756	3.061	17	542	98	7	31
6-10	11.356	9.500	58	1.431	312	17	38
11-15	19.456	17.496	131	1.557	206	25	41
15+	30.293	26.596	131	3.239	142	109	76
2015							
Ukupno	67.454	58.567	343	7.421	819	227	77
do 1 godine	649	409	6	214	8	4	8
1-2	668	438	8	196	19	4	3
3-5	3.684	2.932	14	641	78	13	6
6-10	10.794	8.967	48	1.411	333	25	10
11-15	20.733	18.816	132	1.534	197	43	11
15+	30.926	27.005	135	3.425	184	138	39

VANJSKA TRGOVINA

IZVOZ I UVOZ, 000 KM

Izvoz		Uvoz		Saldo trgovinskog bilansa		Pokrivenost uvoza izvozom %	
2014	2015	2014	2015	2014	2015	2014	2015
552.268	587.176	996.709	1.068.147	-444.441	-480.971	55,41	55,00

IZVOZ I UVOZ PO PODRUJIMA KD -PROIZVODNI PRINCIP

	Izvoz, 000 KM		Uvoz, 000 KM	
	2014	2015	2014	2015
UKUPNO	552.268	587.176	996.709	1.068.147
Poljoprivreda, šumarstvo i ribarstvo	10.270	12.224	24.154	24.788
Va enje ruda i kamena	102	224	3.843	5.276
Prera iva ka industrija	517.938	553.164	940.982	982.368
Proiz. snabdjev./opskrba elektri . energijom, plinom, parom i klimat.	13.163	10.464	24.451	52.860
Ostalo	10.795	11.100	3.278	2.855
Nerazvrstato po kategorijama	-	-	-	-

IZVOZ I UVOZ PO SEKTORIMA SMTK - Rev 3

	Izvoz, 000 KM		Uvoz, 000 KM	
	2014	2015	2014	2015
UKUPNO	552.268	587.176	996.709	1.068.147
Hrana i žive životinje	17.534	19.397	205.763	216.925
Pi a i duhan	8.051	8.643	13.516	13.745
Sirove materije nejestive, osim goriva	17.591	19.135	92.177	99.057
Mineralna goriva, maziva i srodni proizvodi	13.173	10.787	30.106	62.246
Masti i ulja život. i biljnog porijekla	-	-	12.616	10.123
Kemijski proizvodi	7.033	7.488	154.491	173.751
Proizvodi razvrstani prema materijalu	391.670	370.719	264.762	250.372
Mašine/Strojevi i transportna sredstva	31.334	37.435	155.282	172.763
Razni gotovi proizvodi	65.882	113.572	67.995	69.164
Proizvodi i transakcije d.n.	-	-	-	-

IZVOZ I UVOZ PO ZEMLJAMA NAMJENE, PORJEKLA/PORJEKLA - TOP 10

	Izvoz, 000 KM			Uvoz, 000 KM	
	2014	2015		2014	2015
UKUPNO	552.268	587.176	UKUPNO	996.709	1.068.147
Italija	59.419	144.775	Hrvatska	153.083	163.575
Hrvatska	125.668	71.967	Srbija	106.580	125.863
Austrija	99.114	57.738	Njema ka	112.759	122.185
Njema ka	49.543	59.645	Gr ka	85.070	97.992
Rumunija	18.497	24.561	Italija	75.338	78.515
Ma arska	49.829	23.876	Slovenija	52.296	50.416
Crna Gora	20.354	27.683	Kina	53.536	56.634
SAD	2.440	15.982	Poljska	38.892	40.079
Svajcarska	20.173	14.567	Turska	27.267	36.688
Srbija	17.051	15.664	Rusija	60.707	36.550
Ostale	90.180	130.718	Ostale zemlje	231.181	259.650

Izvor podataka: Uprava za indirektno/nezravno oporezivanje BiH posredstvom Agencije za statistiku BiH.

Napomena: Prethodni podaci

TURIZAM

DOLASCI I NO ENJA TURISTA PREMA VRSTAMA OBJEKATA

	DOLASCI TURISTA			NO ENJA TURISTA		
	Ukupno	Doma i	Strani	Ukupno	Doma ih turista	Stranih turista
2012	111.676	34.565	77.111	260.291	73.159	187.132
Hoteli	95.132	27.746	67.386	228.596	63.316	165.280
Moteli	8.100	5.755	2.345	13.013	8.170	4.843
Pansioni i preno išta	1.611	181	1.430	5.081	292	4.789
Doma instva/ku anstva	1.252	293	959	2.155	454	1.701
Ostalo	5.581	590	4.991	11.446	927	10.519
Broj ležaja	2.510					
2013	123.715	32.569	91.146	274.640	71.740	202.900
Hoteli i sli an smještaj	121.476	32.125	89.351	270.509	71.127	199.382
Odmarališta i sl.objek.	2.021	229	1.792	3.913	398	3.515
Ostali smještaj	218	215	3	218	215	3
Broj ležaja	2.440					
2014	135.538	31.532	104.006	267.859	59.212	208.647
Hoteli i sli an smještaj	129.722	30.109	99.613	253.832	57.570	196.262
Odmarališta i sl.objek.	5.812	1.419	4.393	14.023	1.638	12.385
Ostali smještaj	4	4	-	4	4	-
Broj ležaja	4.392					
2015	201.969	40.754	161.215	460.708	82.639	378.069
Hoteli i sli an smještaj	191.102	38.021	153.081	437.381	79.137	358.244
Odmarališta i sli ni objekti	9.033	1.573	7.460	19.978	1.834	18.144
Kampovi i prostori za kampiranje	-	-	-	-	-	-
Ostali smještaj	1.834	1.160	674	3.349	1.668	1.681
Broj ležaja	6.007					

DOLASCI I NO ENJA TURISTA PREMA ZEMLJAMA PREBIVALISTA

	DOLASCI TURISTA				NO ENJA TURISTA			
	2012	2013	2014	2015	2012	2013	2014	2015
UKUPNO	77.111	91.146	104.006	161.215	187.132	202.900	208.647	378.069
Italija	10.927	12.055	22.978	31.664	25.987	29.090	55.083	87.658
Poljska	20.403	25.696	17.037	22.364	64.173	65.580	34.067	57.909
Južna Koreja	-	1.398	5.904	13.870	-	1.520	6.485	15.748
Hrvatska	9.885	9.835	10.088	12.651	18.408	17.964	17.901	23.364
Slovenija	4.700	3.984	5.326	7.216	11.182	8.462	11.259	22.759
Francuska	3.337	4.107	3.611	7.168	9.911	11.977	10.725	32.368
Turska	1.237	1.928	2.142	6.905	1.558	2.308	2.724	8.286
Njema ka	3.314	3.739	3.365	5.106	6.337	8.193	7.044	11.391
Kina	884	1.554	1.827	4.046	1.046	1.735	2.087	4.440
Gr ka	503	1.721	3.644	3.354	1.216	3.581	6.760	7.259
SAD	1.411	1.655	2.624	3.285	2.477	2.646	4.278	5.464
Španija	1.555	1.489	1.624	2.654	2.901	2.410	2.868	7.095
Austrija	1.188	1.385	1.589	2.382	2.520	2.950	3.527	5.713
Irska	494	612	649	2.211	2.820	2.287	2.853	6.942
Ma arska	1.398	1.231	1.017	2.182	3.697	2.782	2.730	7.277
Japan	494	941	1.763	2.178	771	1.079	2.210	3.560
Velika Britanija	857	964	1.248	1.921	1.180	1.615	2.403	4.198
Srbija	1.242	1.337	1.096	1.855	2.854	2.412	2.186	3.388
Švedska	877	1.031	1.389	1.466	2.057	2.368	2.798	4.169
Švajcarska	419	858	846	1.216	801	1.570	1.516	2.427
Ostale	11.986	13.626	14.239	25.521	25.236	30.371	27.143	56.654

OBRAZOVANJE
OSNOVNO OBRAZOVANJE 2015/2016 ŠKOLSKA GODINA

	Škole		Upisani u enici		Nastavno osoblje	
	Svega	Samostalne i centralne	Svega	U enice	Svega	Žene
UKUPNO						
Osmogodišnje obrazovanje	26	-	2.045	1.051
Devetogodišnje obrazovanje	105	47	15.658	7.618	1.470	1.149
Škole za djecu sa posebnim potr.	3	2	82	29	28	19
aplina						
Osmogodišnje obrazovanje	3	-	448	231
Devetogodišnje obrazovanje	18	3	1.492	703	142	120
itluk						
Osmogodišnje obrazovanje	3	-	454	240
Devetogodišnje obrazovanje	8	3	1.344	672	97	85
Jablanica						
Devetogodišnje obrazovanje	7	1	780	387	66	51
Konjic						
Devetogodišnje obrazovanje	25	6	2.167	1.062	210	133
Škole za djecu sa posebnim potrebama	1	-	-	-	-	-
Grad Mostar						
Osmogodišnje obrazovanje	12	-	623	321
Devetogodišnje obrazovanje	24	23	7.935	3.860	694	571
Škole za djecu sa posebnim potrebama	2	2	82	29	28	19
Neum						
Osmogodišnje obrazovanje	2	-	96	49
Devetogodišnje obrazovanje	1	1	253	132	29	25
Prozor						
Osmogodišnje obrazovanje	4	-	249	119
Devetogodišnje obrazovanje	14	6	912	426	134	88
Stolac						
Osmogodišnje obrazovanje	2	-	175	91
Devetogodišnje obrazovanje	6	3	760	369	90	71
Ravno						
Devetogodišnje obrazovanje	2	1	15	7	8	5

Podaci o broju nastavnika redovnih osnovnih škola dati su ukupno za osmogodišnje i devetogodišnje obrazovanje.

SREDNJE OBRAZOVANJE

	Broj škola	Odjeljenja/ Odjeli	U enici			Nastavno osoblje
			Svega	U enice	Završili školu	
2012/13	30	482	11.297	5.604	2.592	970
2013/14	28	451	10.620	5.507	2.937	912
2015 ²⁾	31	454	9.386	4.582	2.903	1.029
1.Gimnazije						
2011/12	...	119	3.014	1.921	594	...
2012/13	...	124	3.179	2.029	754	...
2013/14	...	119	3.131	2.054	846	...
2015	...	122	2.833	1.801	889	...
2.Tehni ke i srodne škole						
2011/12	...	217	5.618	2.761	1.691 ¹⁾	...
2012/13	...	225	5.843	2.790	1.227	...
2013/14	...	212	5.403	2.679	1.482	...
2015	...	215	4.793	2.136	1.342	...
3.Stru ne/Strukovne škole						
2011/12	...	90	1.808	592	-	...
2012/13	...	90	1.808	551	532	...
2013/14	...	78	1.598	522	493	...
2015	...	74	1.307	396	540	...
4.Umjetni ke škole						
2011/12	...	26	152	103	25	...
2012/13	...	26	171	113	18	...
2013/14	...	25	185	126	36	...
2015	...	26	149	106	45	...
5.Vjerske škole						
2011/12	2	9	224	108	29	23
2012/13	1	10	251	111	45	27
2013/14	1	11	261	112	70	32
2015	...	11	260	122	72	31
6.Škole sa posebnim						
2011/12	2	6	40	9	9	-
2012/13	2	7	45	10	16	-
2013/14	2	6	42	14	10	-
2015	...	6	44	21	15	...

1) Tehni ke,srodne i stru ne/strukovne škole ukupno.

2) Uklju ene su redovne, škole s posebnim potrebama i vjerske škole

Napomena: Podatke o broju škola nismo u mogu nosti dati za svaku vrstu škole posebno iz razloga što osim samostalnih škola imamo ve i broj mješovitih škola.

VISOKO OBRAZOVANJE

		Broj visokoškolskih ustanova	Upisani studenti			
			Ukupno	Žene	Od toga redovni/redoviti studenti	
					Ukupno	Žene
GRAD MOSTAR	2013/14	23	15.150	8.898	10.870	6.307
	2014/15	26	15.046	8.707	11.005	6.387
	2015/16	26	14.485	8.291	11.104	6.551
UNIVERZITET MOSTAR	2013/14	8	3.201	1.549	2.353	1.270
FAKULTETI	2014/15	8	3.313	1.590	2.449	1.353
	2015/16	8	3.506	1.661	2.590	1.436
Gra evinski	2013/14	1	231	91	230	91
	2014/15	1	146	60	146	60
	2015/16	1	194	93	194	93
Mašinski	2013/14	1	325	97	313	96
	2014/15	1	425	139	402	133
	2015/16	1	489	167	458	164
Ekonomski fakultet	2013/14	1	245	159	233	151
	2014/15	1	259	177	252	175
	2015/16	1	319	214	308	209
Pravni	2013/14	1	280	164	240	139
	2014/15	1	254	149	222	136
	2015/16	1	232	146	192	124
Fakultet informacijskih tehnologija	2013/14	1	682	99	216	47
	2014/15	1	755	113	235	60
	2015/16	1	851	145	241	69
Fakultet humanisti kih nauka	2013/14	1	458	325	370	259
	2014/15	1	499	355	415	292
	2015/16	1	430	296	371	251
Agromeditranski fakultet	2013/14	1	181	87	161	79
	2014/15	1	184	99	167	90
	2015/16	1	210	91	198	87
Nastavni ki fakultet	2013/14	1	798	527	590	408
	2014/15	1	791	498	610	407
	2015/16	1	781	503	628	439

VISOKO OBRAZOVANJE (nastavak)

		Broj visokoškolskih ustanova	Upisani studenti			
			Ukupno	Žene	Od toga redovni/redoviti studenti	
					Ukupno	Žene
SVEUČILIŠTE MOSTAR	2013/14	11	11.194	7.065	8.289	5.014
	2014/15	11	10.720	6.704	8.242	4.943
	2015/16	11	10.000	6.256	8.136	4.984
FAKULTETI	2013/14	10	11.104	7.010	8.199	4.937
	2014/15	10	10.643	6.658	8.165	4.897
	2015/16	10	9.919	6.208	7.955	4.936
Građevinski	2013/14	1	533	191	530	191
	2014/15	1	511	192	511	192
	2015/16	1	497	198	493	197
Fakultet strojarstva i inženjeringa	2013/14	1	580	108	554	105
	2014/15	1	644	139	644	139
	2015/16	1	693	150	692	150
Ekonomski	2013/14	1	1.684	1.070	1.168	740
	2014/15	1	1.465	917	1.064	663
	2015/16	1	1.432	919	1.047	685
Pravni	2013/14	1	1.357	850	738	460
	2014/15	1	1.399	867	729	454
	2015/16	1	1.063	693	609	401
Agronomski i prehrambeni tehn.	2013/14	1	498	287	487	283
	2014/15	1	470	266	444	255
	2015/16	1	413	246	386	234
Medicinski fakultet	2013/14	1	342	232	342	232
	2014/15	1	335	220	335	220
	2015/16	1	318	205	318	205
Fakultet prirodoslovnih i matematskih i odgojnih znan.	2013/14	1	3.142	2.146	2.250	1.426
	2014/15	1	2.796	1.888	2.076	1.290
	2015/16	1	2.438	1.615	1.882	1.192
Filozofski fakultet	2013/14	1	2.224	1.562	1.602	1.116
	2014/15	1	2.126	1.482	1.645	1.144
	2015/16	1	1.982	1.361	1.712	1.190
Fakultet zdravstvenih studija	2013/14	1	679	514	463	342
	2014/15	1	804	612	625	465
	2015/16	1	959	721	792	582
Farmaceutski fakultet	2013/14	1	65	52	65	52
	2014/15	1	93	75	93	75
	2015/16	1	124	100	124	100

VISOKO OBRAZOVANJE (nastavak)

		Broj visokoškolskih ustanova	Upisani studenti			
			Ukupno	Žene	Od toga redovni/redoviti studenti	
					Ukupno	Žene
AKADEMIJE	2013/14	1	90	55	90	55
	2014/15	1	77	46	77	46
	2015/16	1	81	48	81	48
Akademija likovnih umjetnosti	2013/14	1	90	55	90	55
	2014/15	1	77	46	77	46
	2015/16	1	81	48	81	48
PRIVATNE VISOKOŠKOLSKE USTANOVE						
	2013/14	3	755	284	228	45
	2014/15	3	1.013	413	314	91
	2015/16	5	979	374	378	131
PRIVATNI FAKULTETI						
UNIVERZITET HERCEGOVINA ^a MOSTAR	2015/16	1	159	132	3	2
Fakultet društvenih znanosti dr. Milenka Brikića	2015/16	1	159	132	3	2
UNIVERZITET MODERNIH UMJETNOSTI - CKM	2015/16	3	122	46	49	22
Fakultet sigurnosnih studija	2015/16	1	37	6	4	-
Fakultet poslovnih resursa i resursa turizma	2015/16	1	75	31	37	15
Fakultet prirodnih resursa, nutricionizma i zdravlja	2015/16	1	10	9	8	7
VISOKE ŠKOLE						
Visoka škola "Logos centar"	2013/14	1	478	95	227	44
	2014/15	1	686	169	280	70
	2015/16	1	698	196	326	107

KULTURA I UMJETNOST
POZORISTA / KAZALISTA

	Pozorišta / kazališta	Predstave	Posjetitelji	Zaposleni
2010/11	5	318	38.594	138
2011/12	6	341	40.569	160
2013	5	463	56.095	81
2014	6	523	56.917	79
Grad Mostar	5	513	55.637	79
Konjic	1	10	1.280	...

KINA

	Kina	Predstave	Posjetitelji	Zaposleni
2010	2	106	2.260	6
2011	1	16	2.828	2
2012	3	7.750	132.648	17
2013	1	8.072	199.056	11
2014	2	8.409	184.192	14
apljina	1	83	1.020	4
Grad Mostar	1	8.326	183.172	10

RADIO STANICE/POSTAJE

	Radio stanice/ postaje	Emitirani program, u satima	Govorni program, u satima	Muzi ki program, u satima	Zaposleni
2010	12	99.470	70.536	28.934	160
2011	12	101.681	68.373	33.308	154
2012	12	100.505	63.264	37.241	141
2013	12	70.771	40.240	30.531	119
2014	6	50.202	33.921	16.281	52
apljina	1	8.760	4.587	4.173	6
Grad Mostar	3	26.280	19.513	6.767	24
Jablanica	1	8.760	4.084	4.676	13
Konjic	1	6.402	5.736	666	9

TV STANICE/POSTAJE

	Televizijske stanice/ postaje	Emitirani program, u satima	Govorni program, u satima	Muzi ki program, u satima	Zaposleni
2010	3	10.256	8.626	1.630	89
2011	3	14.395	12.430	1.965	116
2012	3	15.721	13.490	2.231	101
2013	1	8.760	6.935	1.825	29
2014	2	10.184	9.300	884	41
Grad Mostar	1	8.760	8.548	212	28
Jablanica	1	1.424	752	672	13

SOCIJALNI RAD

	2011	2012	2013	2014	2015
Broj centara za socijalni rad	7	7	7	7	7
Zaposleni u centrima - ukupno	80	76	77	71	76
Broj slušajava obradjenih u centru					
Ukupno	12.066	9.497	10.772	15.893	16.962
žene	6.824	5.439	5.873	8.852	9.399
Broj intervencija pruženih u centru					
Ukupno	15.304	13.180	16.085	17.882	17.673
žene	8.504	8.315	9.031	10.315	10.325
Poljetoj korisnici socijalne zaštite					
Ugroženi porodičnom situacijom	3.519	3.419	3.516	3.527	3.547
Sa smetnjama u duševnom ili tjelesnom razvoju	1.492	1.538	1.577	1.613	1.625
Sa poremećajima u ponašanju ličnosti	20	23	24	22	20
Lica sa društveno negativnim ponašanjem	1.358	1.385	1.453	1.430	1.419
Duševno bolesne osobe	62	70	74	58	70
U stanju različitih socijalno-zaštitnih potreba	1.541	1.730	1.914	1.883	1.887
Bez specifične kategorije	330	353	385	404	419
Punoletni korisnici socijalne zaštite prema kategorijama					
Korisnici subvencioniranja troškova	165	156	135	126	139
Lica sa smetnjama u duševnom ili tjelesnom razvoju	1.675	1.659	1.558	1.749	1.783
Sa poremećajima u ponašanju ličnosti	255	250	-	-	-
Lica sa društveno negativnim ponašanjem	1.113	1.178	1.198	1.202	1.191
Duševno bolesne osobe	226	169	174	326	240
Korisnici bez dovoljno prihoda za održavanje	15.576	15.181	16.827	16.795	17.248
U stanju različitih socijalno-zaštitnih potreba	5.202	5.639	5.893	6.007	6.175
Bez specifične kategorije	1.192	1.783	2.283	2.547	2.731

OPTUŽENE I OSUĐENE PUNOLJETNE I MALOLJETNE OSOBE
PREMA KAZNENOM DJELU

Kaznena djela protiv	Punoljetni po initejli				Maloljetni po initejli			
	Kaznene prijave		Optužbe		Kaznene prijave		Optužbe	
	2014	2015	2014	2015	2014	2015	2014	2015
UKUPNO	97	776	354	439	-	17	10	7
Zivota i tijela	7	58	28	38	-	6	1	1
Slobode i prava ojevka i graanina	-	42	8	14	-	-	-	-
Radnih odnosa	-	1	-	-	-	-	-	-
Spolne slobode i morala	-	8	2	1	-	-	-	-
Braka, porodice/obitelji i mladež	2	33	10	13	-	-	-	-
Zdravlja ljudi	3	59	29	32	-	-	2	-
Privrede/Gospodarstva, poslovanja i sigurnosti platnog prometa	21	12	4	1	-	-	-	-
Okoliša, poljoprivrede i prirodobara	1	4	27	36	-	-	-	-
Imovine	30	263	174	201	-	8	4	6
Opseg sigurnosti ljudi i imovine	1	11	5	7	-	-	-	-
Sigurnosti javnog prometa	10	72	25	39	-	1	-	-
Pravosuđa	1	15	-	1	-	-	-	-
Javnog reda i pravnog prometa	13	78	38	48	-	2	2	-
Poduzimanja i službene i druge odgovorne funkcije	8	62	4	7	-	-	-	-
Oblasti poreza	-	2	-	-	-	-	-	-
Oružanih snaga Federacije BiH	-	-	-	-	-	-	-	-
ovjenosti i meunarodnog prava	-	11	-	-	-	-	-	-
Ustavnog poretka Federacije BiH	-	4	-	-	-	-	-	-
Sistem elektronske obrade podataka	-	1	-	1	-	-	-	-
Terorizam	-	-	-	-	-	-	-	-
Ostala djela	-	40	-	10	-	-	1	-

OPTUŽENE PUNOLJETNE I MALOLJETNE OSOBE PREMA VRSTI ODLUKE

Vrsta odluke	Punoljetne osobe		Vrsta odluke	Maloljetne osobe	
	2014	2015		2014	2015
UKUPNO	354	449	UKUPNO	10	7
Proglašene odgovornim	331	379	Obustavljen postupak	1	3
Sporazum o priznanju krivice	10	61	Izrečena mjera	-	-
Odbijene privatne tužbe	-	-	sigurnosti	-	-
Prekid postupka	-	-	Izrečena sankcija	9	4
Obustavljen postupak	1	4			
Oslobođene optužbe	1	4			
Optužba odbijena	11	1			
Mjere sigurnosti	-	-			