



PRODAJA I OTKUP POLJOPRIVREDNIH PROIZVODA, AUGUST/KOLOVOZ 2016
SALE AND PURCHASE OF AGRICULTURAL PRODUCTS, AUGUST 2016

Prodaja poljoprivrednih proizvoda na pijacama/tržnicama u Federaciji BiH, august/kolovoz 2016. godine

Prodaja poljoprivrednih proizvoda na pijacama/tržnicama u augustu/kolovozu 2016. godine iznosila je 2.222.839 KM, što predstavlja smanjenje prodaje za 445.065 KM ili za 16,68 % u odnosu na august/kolovoz 2015. godine.

U augustu/kolovozu 2016. godine učešće u ukupnoj prodaji poljoprivrednih proizvoda na pijacama/tržnicama posmatrano po grupama proizvoda bilo je sljedeće: Povrće 46,0%, Perad i jaja 8,8%, Voće 25,4%, Krompir/krumpir 8,3%, Med i vosak 4,4%, Mlijeko 3,2%, Žita 1,1% i Grožđe 2,2%.

Prodaja i otkup poljoprivrednih proizvoda u Federaciji BiH, august/kolovoz 2016. godine

Ukupna vrijednost prodaje poljoprivrednih proizvoda vlastite proizvodnje poljoprivrednih preduzeća/poduzeća i zemljoradničkih zadruga i otkupa poljoprivrednih proizvoda od porodičnih/ obiteljskih poljoprivrednih proizvođača u augustu/kolovozu 2016. godine iznosila je 37.748.695 KM što je u poređenju sa augustom/kolovozom 2015. godine povećanje za 8.993.176 KM ili za 31,27%.

Ukupna vrijednost prodaje poljoprivrednih proizvoda vlastite proizvodnje poljoprivrednih preduzeća/poduzeća i zemljoradničkih zadruga u augustu/kolovozu 2016. godine iznosila je 15.823.195 KM što je u poređenju sa augustom/kolovozom 2015. godine povećanje za 4.447.237 KM ili za 39,09%.

Ukupna vrijednost otkupa poljoprivrednih proizvoda od porodičnih/obiteljskih poljoprivrednih proizvođača u augustu/kolovozu 2016. godine iznosila je 21.925.500 KM što je u poređenju sa augustom/kolovozom 2015. godine povećanje za 4.545.939 KM ili za 26,16%.

Sale of agricultural products on green markets in Federation of B&H, August 2016

Value of sale of agricultural products on green markets in August 2016 was 2,222,839 KM, which represents a decrease of sale in amount of 445,065 KM or by 16.68 % in relation to August 2015.

In August 2016 share in total sale of agricultural products on green markets, grouped by products was as follows: Vegetable 46.0%, Poultry and eggs 8.8%, Fruit 25.4%, Potatoes 8.3%, Honey and wax 4.4%, Milk 3.2%, Cereals 1.1% and Grapes 2.2%.

Sale and purchase of agricultural products in Federation of B&H, August 2016

The total value of sale of agricultural products by own production of agricultural companies and agricultural cooperatives and purchase of agriculture products from individual agriculture producers in August 2016 was 37,748,695 KM, which represents an increase of sale in amount of 8,993,176 KM or by 31.27% in relation to August 2015.

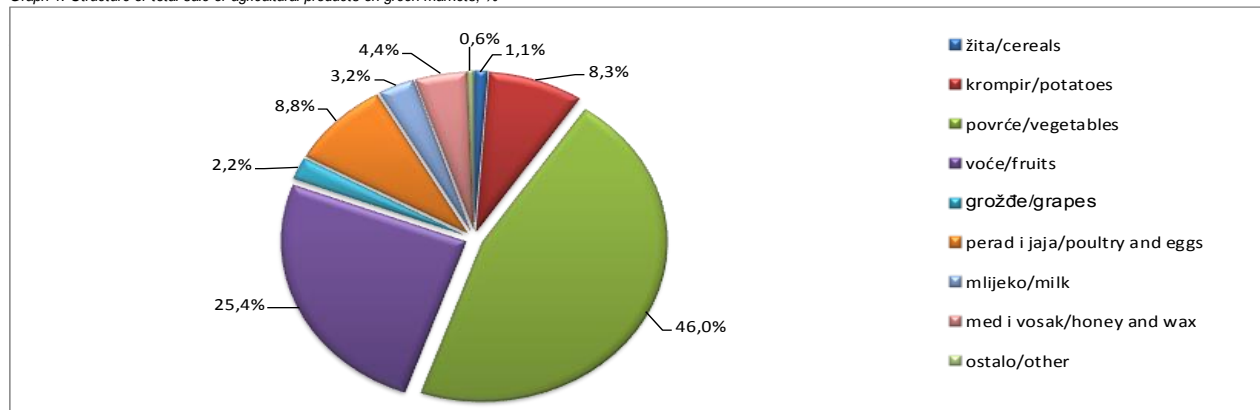
The total value of sale of agricultural products by companies and agricultural cooperatives in August 2016 was 15,823,195 KM, which represents an increase of sale in amount of 4,447,237 KM or 39.09% in relation to August 2015.

The total value of purchase of agricultural products by individual agriculture producers in August 2016 was 21,925,500 KM, which represents an increase of sale in amount of 4,545,939 KM or by 26.16% in relation to August 2015.

PRODAJA POLJOPRIVREDNIH PROIZVODA NA PIJACAMA/TRŽNICAMA AUGUST/KOLOVOZ 2016
SALE OF AGRICULTURE PRODUCTS ON GREEN MARKETS AUGUST 2016

	VIII 2016			I-VIII 2016		Index I-VIII 2016 I-VIII 2015		
	količina u tonama Quantity in tons	vrijednost u KM Value in KM	prosječna cijena KM/kg Average price KM/kg	količina u tonama Quantity in tons	vrijednost u KM Value in KM	količina Quantity	vrijednost Value	
Ukupno	-	2.222.839	-	-	15.263.415	-	92,2	Total
Žita	-	25.010	-	-	359.397	-	129,2	Cereals
Pšenica	9	6.440	0,73	81	44.770	87,4	84,0	Wheat
Ječam	0	290	0,69	4	2.550	80,0	83,3	Barley
Kukuruz u zmu	22	14.545	0,65	535	290.613	116,3	137,5	Maize, grain
Ostala žita	-	3.735	-	-	21.464	-	-	Other cereals
Krompir, konzumni	216	183.555	0,85	1.460	1.301.327	105,5	100,1	Potatoes, mercantile
Rezano cvijeće i rezani pupovi	-	220	-	-	8.140	-	86,1	Cut flowers and cut grooves
Povrće	-	1.022.169	-	-	6.703.115	-	94,9	Vegetables
Paradajz, konzumni	102	164.045	2,67	466	810.622	100,0	87,2	Tomatoes, mercantile
Grah	26	125.919	5,48	191	861.130	92,2	97,7	Beans
Crni luk	68	100.846	1,48	467	684.232	90,0	107,7	Onions
Kupus	35	32.513	0,92	305	335.342	107,7	97,6	Cabbage
Mrkva	27	49.437	1,84	225	375.112	94,4	91,3	Carrot
Paprika, konzumna	86	147.553	1,72	328	753.097	105,0	102,0	Pepper
Krastavci, konzumni	54	79.235	1,47	264	453.361	108,1	105,0	Cucumbers
Špinat	22	63.122	2,91	204	507.988	92,9	87,0	Spinach
Zelena salata	15	34.399	2,35	134	318.391	108,3	67,8	Lettuce
Ostalo povrće	-	225.100	-	719	1.603.842	-	97,8	Other vegetables
Voće	-	564.761	-	-	3.758.541	-	90,7	Fruits
Šljive	48	53.334	1,11	77	104.240	82,5	72,1	Plums
Jabuke	55	74.903	1,35	596	793.714	91,0	85,3	Apples
Kruške	19	35.454	1,91	110	261.381	105,6	101,2	Pears
Trešnje	-	-	-	85	269.509	70,4	73,7	Cherries
Kajsije	8	19.460	2,42	27	73.395	108,3	84,6	Apricots
Breskve	26	59.496	2,27	72	177.174	88,6	89,3	Peaches
Orasi i ljusci	17	14.866	0,89	47	192.084	152,6	187,3	Walnuts in shell
Jagode	1	2.840	2,84	116	398.587	76,2	75,4	Strawberries
Mandarine	2	5.295	2,67	188	289.934	96,0	85,4	Tangerines
Ostalo voće	78	299.113	3,85	303	1.198.523	-	100,8	Other fruits
Grožđe	-	49.781	-	-	201.229	-	89,6	Grapes
Grožđe, konzumno	22	49.781	2,29	56	201.229	83,6	89,6	Table grapes
Maslinovo ulje od masl.iz vlas.proiz., 000 l	1	7.260	14,24	5	73.780	120,4	117,1	Olive oil, from own production, 000 l
Perad i jaja	-	196.048	-	-	1.647.051	-	73,3	Poultry and eggs
Kokoš, zaklana i očišćena	12	58.342	4,81	99	485.714	92,9	89,4	Hens (slaughtered, cleaned)
Ćurka/tuka, zakl. i očišč.	0	1.050	7,00	0	3.560	134,4	98,3	Slaughtered and cleaned turkey
Ostala perad, zakl. i očišč.	0	100	5,00	1	7.175	106,5	108,3	Other poultry, (slaughtered, cleaned)
Jaja, konzumna, 000 kom.	372	136.556	0,37	4.203	1.150.603	57,5	67,9	Eggs, 000 p.
Mlijeko	-	70.200	-	-	503.685	-	106,7	Milk
Mlijeko, svježe kravlje, 000 l	62	69.725	1,12	476	501.087	115,7	106,3	Cow milk, fresh, 000 l
Mlijeko, ostalo, 000 l	0	475	2,24	1	2.598	-	-	Milk, other, 000 l
Med i vosak	-	98.895	-	-	654.535	-	93,3	Honey and wax
Med	7	98.895	15,05	47	654.535	96,3	93,3	Honey
Riba	-	4.940	-	-	52.615	-	94,4	Fish
Riba, morska	0	1.650	15,00	4	31.575	92,4	92,1	Marine fish
Riba, riječna i jezerska	0	3.290	8,89	2	21.040	102,5	97,9	River and lake fish

Grafikon 1: Struktura ukupne prodaje poljoprivrednih proizvoda na zelenoj pijaci, %
Graph 1: Structure of total sale of agricultural products on green markets, %

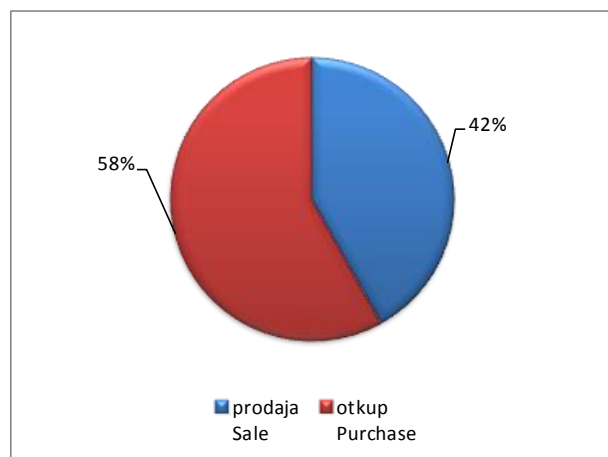


1. PRODAJA I OTKUP POLJOPRIVREDNIH PROIZVODA, AUGUST/KOLOVOZ 2016., vrijednost u KM
 SALE AND PURCHASE OF AGRICULTURE PRODUCTS, AUGUST 2016, value in KM

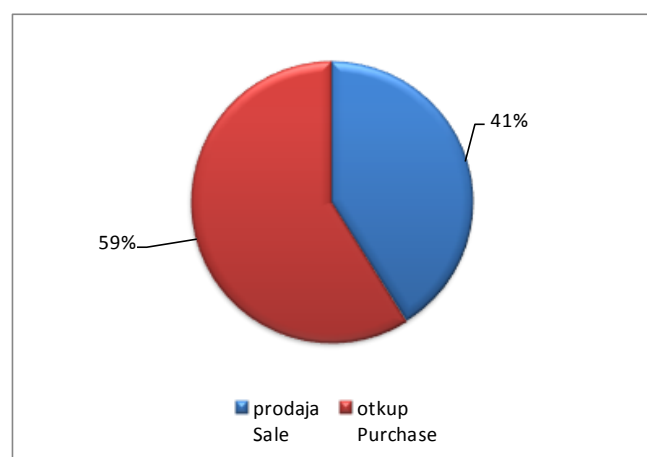
	VIII 2016			I-VIII 2016			Index I-VIII 2016 I-VIII 2015			
	ukupno Total	prodaja Sale	otkup Purchase	ukupno Total	prodaja Sale	otkup Purchase	ukupno Total	prodaja Sale	otkup Purchase	
Ukupno	37.748.695	15.823.195	21.925.500	192.131.052	78.900.479	113.230.574	105,3	100,7	108,8	Total
Ratarstvo	7.363.873	2.998.741	4.365.132	14.214.268	3.782.705	10.431.563	148,6	87,8	198,3	Field crops
Žita	526.033	521.041	4.992	2.440.729	656.509	1.784.220	96,6	70,8	111,6	Cereals
Industrijsko bilje	670.513	534.022	136.491	829.220	592.274	236.946	125,0	248,0	55,8	Industrial crops
Stočno krmno bilje	-	-	-	45.713	-	45.713	83,3	-	136,5	Feed crops
Rezano cvijeće i rezani pupovi	85	85	-	2.069	2.069	-	-	-	-	Cut flowers and cut grooves
Krompir i suho mahunasto povrće	19.822	914	18.908	508.240	144.064	364.176	85,9	-	1	Potatoes and pulses
Povrće	6.147.420	1.942.679	4.204.741	10.388.297	2.387.789	8.000.508	181,7	91,9	256,5	Vegetables
Sadni materijal	283.535	283.535	-	5.820.867	5.820.867	-	100,9	100,9	-	Planting material
Voćarstvo i vinogradarstvo	4.521.627	2.265.544	2.256.083	30.003.863	11.120.751	18.883.112	137,8	120,2	150,8	Fruit and viticulture
Voće i grožđe	3.560.843	1.304.760	2.256.083	22.960.031	4.078.338	18.881.693	161,9	245,0	150,8	Fruit and grapes
Alkoholna pića	960.784	960.784	-	7.043.832	7.042.413	1.419	92,8	92,8	-	Alcoholic beverages
Stočarstvo	24.776.738	9.557.048	15.219.690	136.401.448	52.658.040	83.743.409	97,0	96,8	97,2	Livestock breeding
Stoka	10.250.268	1.755.001	8.495.267	25.655.534	5.613.193	20.042.341	98,4	124,4	93,0	Livestock - live weight
Perad i jaja	7.918.196	6.871.147	1.047.049	48.166.136	40.213.891	7.952.245	100,5	93,0	170,0	Poultry and eggs
Mlijeko	5.802.940	930.900	4.872.040	54.057.226	6.785.440	47.271.787	96,2	112,0	94,3	Milk
Koža i vuna	805.334	-	805.334	8.522.552	45.516	8.477.036	82,1	-	86,2	Leather and wool
Ostali proizvodi	802.922	718.327	84.595	5.690.606	5.518.116	172.490	121,0	118,8	301,6	Other products
Med i vosak	20.398	1.500	18.898	109.331	12.000	97.331	134,2	49,4	170,2	Honey and wax
Riba	782.524	716.827	65.697	5.581.275	5.506.116	75.159	120,7	119,1	-	Fish

1) indeksi preko 300% se ne objavljuju
 1) indices over 300% are not published

1.1 Udio prodaje i otkupa poljoprivrednih proizvoda, august/kolovoz 2016., %
 Share of purchase and sale of agricultural products, August 2016, %



1.2 Udio prodaje i otkupa poljoprivrednih proizvoda, I-VIII 2016., %
 Share of purchase and sale of agricultural products, period I-VIII 2016, %



1. PRODAJA I OTKUP POLJOPRIVREDNIH PROIZVODA, AUGUST/KOLOVOZ 2016., vrijednost u KM
SALE AND PURCHASE OF AGRICULTURE PRODUCTS, AUGUST 2016, value in KM

	VIII 2016			I-VIII 2016			
	ukupno <i>Total</i>	prodaja <i>Sale</i>	otkup <i>Purchase</i>	ukupno <i>Total</i>	prodaja <i>Sale</i>	otkup <i>Purchase</i>	
Pšenica, tona	1.487	1.487	-	7.434	1.708	5.726	Wheat, tons
Soja, suho zmo, tona	-	-	-	14	-	14	Soya-bean, dried, tons
Duhan suhi/suvi list, tona	53	-	53	54	-	54	Tobacco, (dry leaf), tons
Krompir/krumpir, konzumni, tona	50	2	48	828	132	696	Potatoes, mercantile, tons
Krompir/krumpir sjemenski, tona	-	-	-	193	193	-	Potatoes seed, tons
Kupus glavica, tona	10	1	9	81	5	76	Cabbage, tons
Jabuke (konzumne i za preradu), tona	56	34	22	2.865	749	2.116	Apples (eating and processing), tons
Vino, 000 l.	354	354	-	2.399	2.399	-	Wine, thousand litre
Telad, tona	215	193	22	805	599	206	Calves, tons
Goveda (starosti od 1 do 2 godine), tona	2.314	173	2.141	4.636	444	4.192	Cattle (1-2 years), tons
Krave, bikovi i junad (starosti od 2 godine), tona	76	25	51	837	143	694	Cows, bulls and heifers (2 year), tons
Svinje, tona	195	160	35	1.060	647	413	Pigs, tons
Janjad, tona	26	1	25	56	5	51	Lambs, tons
Tovljeni pilići (brojlen), tona	2.972	2.429	543	19.555	15.397	4.158	Fattened chicken, tons
Jednodnevni pilići, 000 kom.	1.739	1.739	-	8.569	8.569	-	One - day chicken, 000 pieces
Jaja konzumna, 000 kom.	7.269	7.269	-	40.883	40.883	-	Eggs, 000 pieces
Mlijeko kravlje, 000 l	11.585	1.505	10.080	101.328	10.730	90.598	Cow milk, 000 liter
Pastrmka/Pastrva, tona	157	157	-	836	836	-	Trout, tons

2. PROSJEČNA CIJENA PRODAJE I OTKUPA VAŽNIJIH POLJOPRIVREDNIH PROIZVODA, AUGUST/KOLOVOZ 2016., cijena u KM
AVERAGE PRICE FOR SALE AND PURCHASE OF IMPORTANT AGRICULTURAL PRODUCTS, AUGUST 2016., price in KM

	Prosječna cijena po jedinici mjere			
	Average price per unit of measure			
	prodaja <i>Sale</i>	otkup <i>Purchase</i>		
Pšenica, kg		0,32	0,31	Wheat, kg
Duhan, kg		-	1,94	Tobacco, kg
Krompir/krumpir, konzumni, kg		0,68	0,35	Potatoes, mercantile, kg
Kupus glavica, kg		0,51	0,23	Cabbage, kg
Jabuke (konzumne i za preradu), kg		0,68	0,41	Apples (eating and processing), kg
Vino, l		2,71	-	Wine, l
Telad, kg		3,23	6,10	Calves, kg
Goveda (starosti od 1 do 2 godine), kg		3,72	3,71	Cattle (1-2 years), kg
Krave, bikovi i junad (starosti od 2 godine), kg		2,28	3,65	Cows, bulls and heifers (2 year), kg
Svinje, kg		2,55	2,30	Pigs, kg
Janjad, kg		12,79	5,17	Lambs, kg
Tovljeni pilići (brojlen), kg		1,97	1,86	Fattened chicken, kg
Jednodnevni pilići, kom.		0,60	-	One - day chicken, pieces
Jaja konzumna, kom.		0,14	-	Eggs, pieces
Mlijeko kravlje, l		0,61	0,48	Cow milk, l
Pastrmka/Pastrva, kg		4,12	-	Trout, kg

METODOLOŠKA OBJAŠNJENJA

Podaci o otkupu i prodaji poljoprivrednih proizvoda rezultat su redovnih mjesečnih istraživanja „Mjesečni izvještaj o otkupu poljoprivrednih proizvoda od porodičnih/obiteljskih poljoprivrednih proizvođača (obrazac TRG-31)“ i „Mjesečni izvještaj o prodaji poljoprivrednih proizvoda vlastite proizvodnje poljoprivrednih poslovnih subjekata i zemljoradničkih zadruga (obrazac TRG-33).

Ovim istraživanjima prikupljaju se podaci o otkupu i prodaji poljoprivrednih proizvoda: količina (u tonama, hilj. kom., hilj. lit), vrijednost (u KM) i prosječne cijene (u KM) za tekući mjesec.

Izveštajne jedinice za mjesečni izvještaj o prodaji poljoprivrednih proizvoda vlastite proizvodnje poslovnih subjekata i zemljoradničkih zadruga (obrazac TRG-33) su poslovni subjekti i dijelovi poslovnih subjekata razvrstani u područje A (Poljoprivreda, šumarstvo i ribolov) prema KD BiH 2010. Izveštajne jedinice za mjesečni izvještaj o otkupu poljoprivrednih proizvoda od porodičnih/obiteljskih poljoprivrednih proizvođača (obrazac TRG-31) su poslovni subjekti i dijelovi poslovnih subjekata koji vrše otkup poljoprivrednih proizvoda od porodičnih/obiteljskih poljoprivrednih proizvođača razvrstani u područje A, C i G prema KD BiH 2010.

Podaci o prodaji poljoprivrednih proizvoda na pijacama/tržnicama prikupljaju se redovnim mjesečnim istraživanjem: Mjesečni izvještaj o prometu poljoprivrednih proizvoda na pijacama/tržnicama (obrazac TRG -13). Izveštajne jedinice su poslovni subjekti koji pružaju usluge korištenja prodajnog prostora pijace.

Ovim istraživanjima prikupljaju se podaci o prodaji poljoprivrednih proizvoda na pijacama/tržnicama koje na pijacu iznose samo individualni poljoprivredni proizvođači (bez poljoprivrednih preduzeća i zemljoradničkih zadruga): količina (u tonama, 000 kom., 000 lit), vrijednost (u KM) i prosječne cijene (u KM) za tekući mjesec.

Definicije

Otkup poljoprivrednih proizvoda je kupovina odnosno preuzimanje poljoprivrednih proizvoda neposredno od porodičnih/obiteljskih proizvođača koje poslovni subjekti obavljaju radi dalje prodaje ili prerade.

Prodaja poljoprivrednih proizvoda je prodaja, odnosno isporuka poljoprivrednih proizvoda iz vlastite proizvodnje poslovnih subjekata i njihovih dijelova.

NOTES ON METHODOLOGY

Data on sale and purchase of agricultural products are the result of regular monthly surveys: *Monthly Report on purchase of agricultural products from individual agricultural producers (TRG – 31)* and *Monthly Report on sale of own agricultural products by companies and agricultural cooperatives (TRG – 33)*.

This survey collects data on the quantity (in tons, thous. Pcs., Thous. Lit), value (KM) and average price (KM) of purchase and sale of agricultural products for the current month.

Reporting units and observation units for the *Monthly report on sale of own agricultural products by companies and agricultural cooperatives (TRG – 33)* are legal entities and parts of legal entities classified according to the NACE-Rev 2 (KD B&H 2010) into the field A (Agriculture, hunting and forestry). Reporting units and observation units for the *Monthly report on purchase of agricultural products from individual agricultural producers (TRG – 31)* are legal entities engaged in purchase of agricultural products from individual family farms classified in activities in section A, C and G according to the NACE-Rev 2 (KD B&H 2010).

Data on turnover of agricultural products at marketplaces are collected through the regular statistical report: *Monthly report on turnover of agricultural products at marketplaces (TRG – 13)*. Reporting units are business entities that provide services using selling area.

This survey collects data on the quantity (in tons, 000 Pcs., 000 Lit), value (KM) and average price (KM) of purchase and sale of agricultural products at marketplaces from individual agricultural producers (without agricultural enterprises and cooperatives) for the current month.

Definitions

Purchase of agricultural products is buying, taking over agricultural products from individual producers which performing business entities with a view of further sale and processing.

Sale of agricultural products consists of sale, respectively delivery of agricultural products that are obtained from own production of business entities and parts of business entities.

Izdaje Federalni zavod za statistiku FBiH, 71000 Sarajevo, Zelenih beretki 26
Published by the Institute for Statistics of FBiH, 71000 Sarajevo, Zelenih beretki 26

Telefon/Phone: +387 (33) 20 64 52, Fax: +387 (33) 22 61 51
Elektronska pošta/E-mail: fedstat@fzs.ba, Internetska stranica/Web site: <http://www.fzs.ba>

Odgovara: Dr Emir Krečić, direktor
Person responsible: Emir Krečić, PhD, Director General

Saopćenje pripremili: Fehrija Mehić, Damir Omanović
Prepared by: Fehrija Mehić, Damir Omanović

Molimo korisnike da prilikom korišćenja podataka navedu izvor
Those using data from this issue are requested to state the source

Podaci iz ovog saopćenja objavljuju se na internetu
First Release data are published on the Internet

