



PRODAJA I OTKUP POLJOPRIVREDNIH PROIZVODA, JULI/SRPANJ 2016
SALE AND PURCHASE OF AGRICULTURAL PRODUCTS, JULY 2016

Prodaja poljoprivrednih proizvoda na pijacama/tržnicama u Federaciji BiH, juli/srpanj 2016. godine

Prodaja poljoprivrednih proizvoda na pijacama/tržnicama u julu/srpnju 2016. godine iznosila je 2.453.166 KM, što predstavlja smanjenje prodaje za 41.230 KM ili za 1,65 % u odnosu na juli/srpanj 2015. godine.

U julu/srpnju 2016. godine učešće u ukupnoj prodaji poljoprivrednih proizvoda na pijacama/tržnicama posmatrano po grupama proizvoda bilo je sljedeće: Povrće 45,1%, Perad i jaja 8,4%, Voće 29,8%, Krompir/kumpir 7,1%, Med i vosak 3,5%, Mlijeko 2,7%, Žita 1,1% i Grožđe 1,8%.

Prodaja i otkup poljoprivrednih proizvoda u Federaciji BiH, juli/srpanj 2016. godine

Ukupna vrijednost prodaje poljoprivrednih proizvoda vlastite proizvodnje poljoprivrednih preduzeća/poduzeća i zemljoradničkih zadruga i otkupa poljoprivrednih proizvoda od porodičnih/ obiteljskih poljoprivrednih proizvođača u julu/srpnju 2016. godine iznosila je 33.607.396 KM što je u poređenju sa julom/srpnjem 2015. godine povećanje za 8.145.840 KM ili za 31,99%.

Ukupna vrijednost prodaje poljoprivrednih proizvoda vlastite proizvodnje poljoprivrednih preduzeća/poduzeća i zemljoradničkih zadruga u julu/srpnju 2016. godine iznosila je 8.645.604 KM što je u poređenju sa julom/srpnjem 2015. godine povećanje za 1.343.064 KM ili za 18,39%.

Ukupna vrijednost otkupa poljoprivrednih proizvoda od porodičnih/obiteljskih poljoprivrednih proizvođača u julu/srpnju 2016. godine iznosila je 24.961.792 KM što je u poređenju sa julom/srpnjem 2015. godine povećanje za 6.802.776 KM ili za 37,46%.

Sale of agricultural products on green markets in Federation of B&H, July 2016

Value of sale of agricultural products on green markets in July 2016 was 2,453,166 KM, which represents a decrease of sale in amount of 41,230 KM or by 1.65 % in relation to July 2015.

In July 2016 share in total sale of agricultural products on green markets, grouped by products was as follows: Vegetable 45.1%, Poultry and eggs 8.4%, Fruit 29.8%, Potatoes 7.1%, Honey and wax 3.5%, Milk 2.7%, Cereals 1.1% and Grapes 1.8%.

Sale and purchase of agricultural products in Federation of B&H, July 2016

The total value of sale of agricultural products by own production of agricultural companies and agricultural cooperatives and purchase of agriculture products from individual agriculture producers in July 2016 was 33,607,396 KM, which represents an increase of sale in amount of 8,145,840 KM or by 31.99% in relation to July 2015.

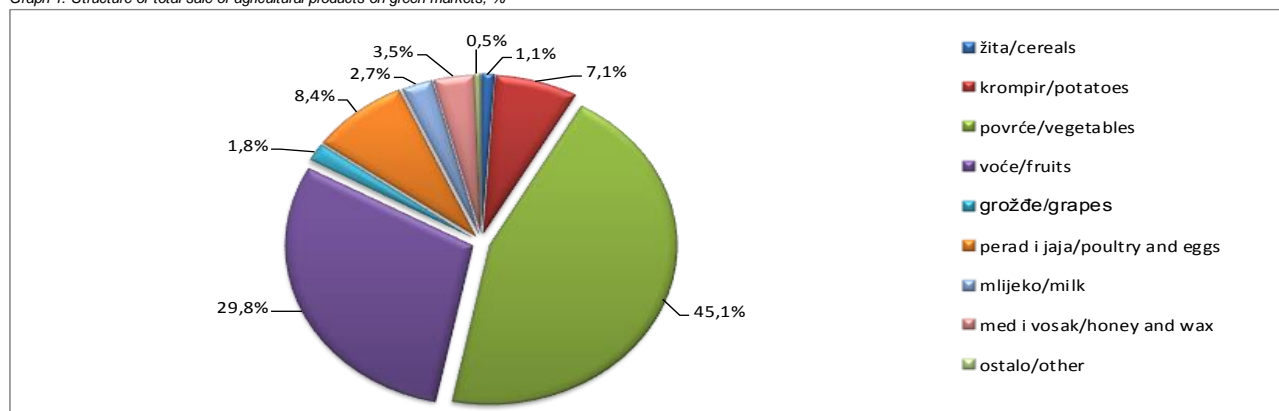
The total value of sale of agricultural products by companies and agricultural cooperatives in July 2016 was 8,645,604 KM, which represents an increase of sale in amount of 1,343,064 KM or 18.39% in relation to July 2015.

The total value of purchase of agricultural products by individual agriculture producers in July 2016 was 24,961,792 KM, which represents an increase of sale in amount of 6,802,776 KM or by 37.46% in relation to July 2015.

PRODAJA POLJOPRIVREDNIH PROIZVODA NA PIJACAMA/TRŽNICAMA JULI/SRPANJ 2016
SALE OF AGRICULTURE PRODUCTS ON GREEN MARKETS JULY 2016

	VII 2016			I-VII 2016		Index I-VII 2016 I-VII 2015		
	količina u tonama Quantity in tons	vrijednost u KM Value in KM	prosječna cijena KM/kg Average price KM/kg	količina u tonama Quantity in tons	vrijednost u KM Value in KM	količina Quantity	vrijednost Value	
Ukupno	-	2.453.166	-	-	13.040.636	-	93,8	Total
Žita	-	25.799	-	-	334.387	-	140,4	Cereals
Pšenica	10	5.610	0,56	73	38.330	89,0	81,3	Wheat
Ječam	1	310	0,60	4	2.260	79,6	81,9	Barley
Kukuruz u zmu	26	16.384	0,62	512	276.068	133,2	154,1	Maize, grain
Ostala žita	2	3.495	-	13	17.729	-	-	Other cereals
Krompir, konzumni	177	173.627	0,98	1.245	1.117.772	102,2	96,7	Potatoes, mercantile
Rezano cvijeće i rezani pupovi	-	350	-	-	7.920	-	83,8	Cut flowers and cut grooves
Povrće	-	1.105.888	-	-	5.680.946	-	96,6	Vegetables
Paradajz, konzumni	169	185.724	2,67	364	646.577	114,6	87,8	Tomatoes, mercantile
Grah	24	100.087	5,48	164	735.211	90,5	95,3	Beans
Cрни luk	75	110.474	1,48	398	583.386	88,7	110,8	Onions
Kupus	38	37.048	0,96	270	302.829	108,5	97,9	Cabbage
Mrkva	32	54.644	1,72	198	325.675	97,4	93,4	Carrot
Paprika, konzumna	79	142.377	1,81	243	605.544	110,4	104,7	Pepper
Kraštavci, konzumni	61	78.191	1,28	210	374.126	115,1	107,9	Cucumbers
Špinat	24	62.760	2,66	182	444.866	93,1	87,5	Spinach
Zelena salata	16	36.600	2,25	120	283.992	107,8	69,2	Lettuce
Ostalo povrće	-	297.983	-	-	1.378.742	-	102,4	Other vegetables
Voće	-	732.218	-	-	3.193.781	-	94,3	Fruits
Šljive	18	28.556	1,59	29	50.906	89,7	85,1	Plums
Jabuke	69	95.027	1,38	540	718.811	94,0	87,7	Apples
Kruške	15	33.526	2,26	91	225.927	108,7	102,2	Pears
Trešnje	17	49.660	2,91	85	269.509	70,8	74,0	Cherries
Kajsije	9	22.745	2,58	19	53.935	89,3	71,6	Apricots
Breskve	23	56.166	2,47	46	117.678	85,0	88,0	Peaches
Orasi u ljusci	3	19.970	5,89	30	177.218	198,5	196,6	Walnuts in shell
Jagode	30	93.100	3,15	115	395.747	76,3	75,8	Sraberries
Mandarine	4	7.565	2,12	186	284.639	97,7	87,1	Tangerines
Ostalo voće	-	325.903	-	-	899.411	-	116,3	Other fruits
Grožđe	-	44.514	-	-	151.448	-	104,5	Grapes
Grožđe, konzumno	12	44.514	3,59	34	151.448	101,2	104,5	Table grapes
Maslinovo ulje od masl.iz vlas.proiz., 000 l	1	8.080	15,84	4	66.520	120,6	119,5	Olive oil, from own production, 000 l
Perad i jaja	-	206.382	-	-	1.451.003	-	72,2	Poultry and eggs
Kokoš, zaklana i očišćena	12	61.407	5,04	87	427.372	93,0	89,8	Hens (slaughtered, cleaned)
Ćurka/tuka, zakl. i očišć.	0	1.050	7,00	0	2.510	90,3	70,7	Slaughtered and cleaned turkey
Ostala perad, zakl. i očišć.	-	0	-	-	7.075	-	134,8	Other poultry, (slaughtered, cleaned)
Jaja, konzumna, 000 kom.	555	143.925	0,26	3.831	1.014.047	58,3	66,5	Eggs, 000 p.
Mlijeko	-	65.544	-	-	433.545	-	108,6	Milk
Mlijeko, svježe kravlje, 000 l	61	65.069	1,07	414	431.362	118,5	108,2	Cow milk, fresh, 000 l
Mlijeko, ostalo, 000 l	-	475	-	-	2.183	-	-	Milk, other, 000 l
Med i vosak	-	86.041	-	-	555.640	-	96,8	Honey and wax
Med	6	86.041	14,75	40	555.640	100,0	96,8	Honey
Riba	-	4.725	-	-	47.675	-	92,2	Fish
Riba, morska	0	2.250	15,00	4	29.925	92,7	92,6	Marine fish
Riba, riječna i jezerska	0	2.475	9,17	2	17.750	97,2	91,6	River and lake fish

Grafikon 1: Struktura ukupne prodaje poljoprivrednih proizvoda na zelenoj pijaci, %
Graph 1: Structure of total sale of agricultural products on green markets, %



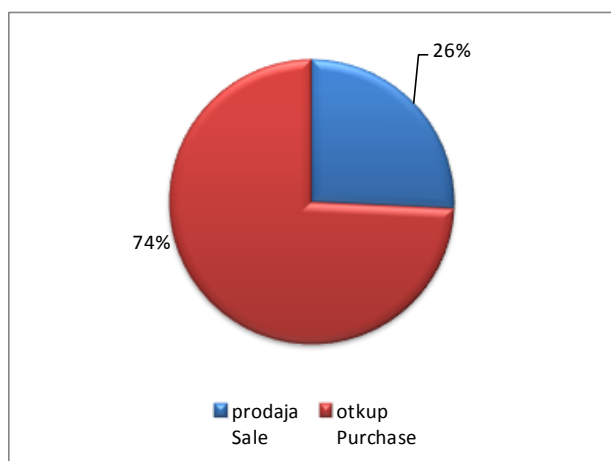
1. PRODAJA I OTKUP POLJOPRIVREDNIH PROIZVODA, JULI/SRPANJ 2016., vrijednost u KM
SALE AND PURCHASE OF AGRICULTURE PRODUCTS, JULY 2016, value in KM

	VII 2016			I-VII 2016			Index I-VII 2016 I-VII 2015			
	ukupno <i>Total</i>	prodaja <i>Sale</i>	otkup <i>Purchase</i>	ukupno <i>Total</i>	prodaja <i>Sale</i>	otkup <i>Purchase</i>	ukupno <i>Total</i>	prodaja <i>Sale</i>	otkup <i>Purchase</i>	
Ukupno	33.607.396	8.645.604	24.961.792	154.264.141	62.895.801	91.368.341	100,4	93,8	105,4	Total
Ratarstvo	5.251.192	219.015	5.032.177	6.776.007	711.034	6.064.973	113,1	-	173,7	Field crops
Žita	1.802.763	38.152	1.764.611	1.840.308	62.538	1.777.770	116,1	-	145,2	Cereals
Industrijsko bilje	40.484	-	40.484	158.707	58.252	100.455	46,3	48,6	45,0	Industrial crops
Stočno krmno bilje	12.713	-	12.713	45.713	-	45.713	111,9	-	160,4	Feed crops
Rezano cvijeće i rezani pupovi	-	-	-	1.984	1.984	-	-	-	-	Cut flowers and cut grooves
Krompir i suho mahunasto povrće	50.460	182	50.278	488.418	143.150	345.268	84,6	-	1)	Potatoes and pulses
Povrće	3.344.772	180.681	3.164.091	4.240.877	445.110	3.795.767	123,6	30,0	195,1	Vegetables
Sadni materijal	163.131	163.131	-	5.526.954	5.526.954	-	98,5	98,5	-	Planting material
Voćarstvo i vinogradarstvo	10.274.921	1.683.770	8.591.151	25.449.686	8.824.076	16.625.610	154,9	112,5	193,4	Fruit and viticulture
Voće i grožđe	9.580.725	989.574	8.591.151	19.366.638	2.741.028	16.625.610	195,4	208,4	193,4	Fruit and grapes
Alkoholna pića	694.196	694.196	-	6.083.048	6.083.048	-	93,2	93,2	-	Alcoholic beverages
Stočarstvo	17.328.033	6.014.399	11.313.634	111.624.710	43.034.848	68.589.863	91,9	91,6	92,1	Livestock breeding
Stoka	3.235.712	870.372	2.365.340	15.405.266	3.858.192	11.547.074	71,9	103,1	65,3	Livestock - live weight
Perad i jaja	5.458.674	4.228.710	1.229.964	40.247.940	33.276.600	6.971.340	97,9	88,7	193,7	Poultry and eggs
Mlijeko	7.274.834	915.317	6.359.517	48.254.286	5.854.540	42.399.747	97,2	109,8	95,7	Milk
Koža i vuna	1.358.813	-	1.358.813	7.717.218	45.516	7.671.702	82,9	-	85,9	Leather and wool
Ostali proizvodi	590.119	565.289	24.830	4.886.784	4.798.889	87.895	116,6	116,1	153,7	Other products
Med i vosak	26.330	1.500	24.830	88.933	10.500	78.433	111,2	46,1	137,1	Honey and wax
Riba	563.789	563.789	0	4.797.851	4.788.389	9.462	116,7	116,5	-	Fish

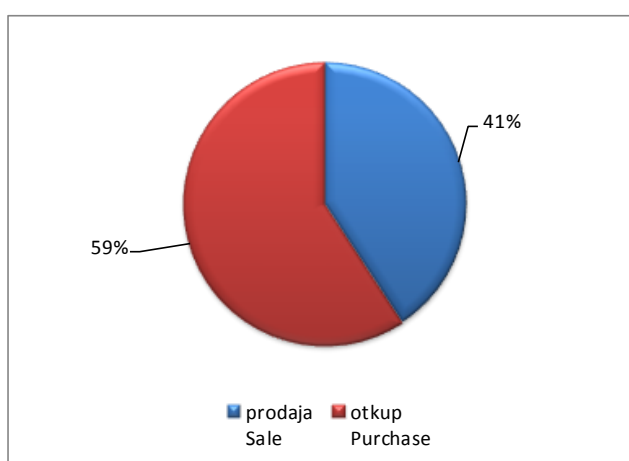
1) indeksi preko 300% se ne objavljuju

1) indices over 300% are not published

1.1 Udio prodaje i otkupa poljoprivrednih proizvoda, juli/srpanj 2016., %
 Share of purchase and sale of agricultural products, July 2016, %



1.2 Udio prodaje i otkupa poljoprivrednih proizvoda, I-VII 2016., %
 Share of purchase and sale of agricultural products, period I-VII 2016, %



2. PRODAJA I OTKUP VAŽNIJIH POLJOPRIVREDNIH PROIZVODA, količina
SALE AND PURCHASE OF IMPORTANT AGRICULTURAL PRODUCTS, quantity

	VII 2016			I-VII 2016			
	ukupno <i>Total</i>	prodaja <i>Sale</i>	otkup <i>Purchase</i>	ukupno <i>Total</i>	prodaja <i>Sale</i>	otkup <i>Purchase</i>	
Soja, suho zrno, tona	-	-	-	14	-	14	<i>Soya-bean, dried, tons</i>
Duhan suhi/suvi list, tona	-	-	-	1	-	1	<i>Tobacco, (dry leaf), tons</i>
Krompir/krumpir, konzumni, tona	133	-	133	778	131	647	<i>Potatoes, mercantile, tons</i>
Krompir/krumpir sjemenski, tona	-	-	-	193	193	-	<i>Potatoes seed, tons</i>
Kupus glavica, tona	8	1	7	71	4	67	<i>Cabbage, tons</i>
Jabuke (konzumne i za preradu), tona	531	148	383	2.809	714	2.095	<i>Apples (eating and processing), tons</i>
Vino, 000 l.	238	238	-	2.045	2.045	-	<i>Wine, thousand litre</i>
Telad, tona	128	-	128	590	407	183	<i>Calves, tons</i>
Goveda (starosti od 1 do 2 godine), tona	450	107	343	2.322	271	2.051	<i>Cattle (1-2 years), tons</i>
Krave, bikovi i junad (starosti od 2 godine), tona	70	16	54	760	118	642	<i>Cows, bulls and heifers (2 year), tons</i>
Svinje, tona	192	170	22	865	487	378	<i>Pigs, tons</i>
Janjad, tona	17	1	16	30	3	27	<i>Lambs, tons</i>
Tovljeni pilići (brojleri), tona	2.513	1.870	643	16.582	12.968	3.614	<i>Fattened chicken, tons</i>
Jednodnevni pilići, 000 kom.	335	335	-	6.830	6.830	-	<i>One - day chicken, 000 pieces</i>
Jaja konzumna, 000 kom.	2.213	2.213	-	33.614	33.614	-	<i>Eggs, 000 pieces</i>
Mlijeko kravlje, 000 l	13.338	1.382	11.956	89.743	9.224	80.519	<i>Cow milk, 000 liter</i>
Pastrmka/Pastrva, tona	79	79	-	679	679	-	<i>Trout, tons</i>

2. PROSJEČNA CIJENA PRODAJE I OTKUPA VAŽNIJIH POLJOPRIVREDNIH PROIZVODA, JULI/SRPANJ 2016., cijena u KM
AVERAGE PRICE FOR SALE AND PURCHASE OF IMPORTANT AGRICULTURAL PRODUCTS, JULY 2016., price in KM

	Prosječna cijena po jedinici mjere <i>Average price per unit of measure</i>		
	prodaja <i>Sale</i>	otkup <i>Purchase</i>	
Krompir/krumpir, konzumni, kg	0,70	0,38	<i>Potatoes, mercantile, kg</i>
Kupus glavica, kg	0,62	0,28	<i>Cabbage, kg</i>
Jabuke (konzumne i za preradu), kg	0,92	0,92	<i>Apples (eating and processing), kg</i>
Vino, l	2,91	-	<i>Wine, l</i>
Telad, kg	-	6,91	<i>Calves, kg</i>
Goveda (starosti od 1 do 2 godine), kg	3,98	3,49	<i>Cattle (1-2 years), kg</i>
Krave, bikovi i junad (starosti od 2 godine), kg	1,93	3,04	<i>Cows, bulls and heifers (2 year), kg</i>
Svinje, kg	2,36	2,00	<i>Pigs, kg</i>
Janjad, kg	7,86	4,55	<i>Lambs, kg</i>
Tovljeni pilići (brojleri), kg	2,00	1,87	<i>Fattened chicken, kg</i>
Jednodnevni pilići, kom.	0,78	-	<i>One - day chicken, pieces</i>
Jaja konzumna, kom.	0,10	-	<i>Eggs, pieces</i>
Mlijeko kravlje, l	0,65	0,53	<i>Cow milk, l</i>
Pastrmka/Pastrva, kg	5,03	-	<i>Trout, kg</i>

METODOLOŠKA OBJAŠNENJA

Podaci o otkupu i prodaji poljoprivrednih proizvoda rezultat su redovnih mjesečnih istraživanja „Mjesečni izvještaj o otkupu poljoprivrednih proizvoda od porodičnih/obiteljskih poljoprivrednih proizvođača (obrazac TRG-31)“ i „Mjesečni izvještaj o prodaji poljoprivrednih proizvoda vlastite proizvodnje poljoprivrednih poslovnih subjekata i zemljoradničkih zadruga (obrazac TRG-33).

Ovim istraživanjima prikupljaju se podaci o otkupu i prodaji poljoprivrednih proizvoda: količina (u tonama, hilj. kom., hilj. lit), vrijednost (u KM) i prosječne cijene (u KM) za tekući mjesec.

Izveštajne jedinice za mjesečni izvještaj o prodaji poljoprivrednih proizvoda vlastite proizvodnje poslovnih subjekata i zemljoradničkih zadruga (obrazac TRG-33) su poslovni subjekti i dijelovi poslovnih subjekata razvrstani u područje A (Poljoprivreda, šumarstvo i ribolov) prema KD BiH 2010. Izveštajne jedinice za mjesečni izvještaj o otkupu poljoprivrednih proizvoda od porodičnih/obiteljskih poljoprivrednih proizvođača (obrazac TRG-31) su poslovni subjekti i dijelovi poslovnih subjekata koji vrše otkup poljoprivrednih proizvoda od porodičnih/obiteljskih poljoprivrednih proizvođača razvrstani u područje A,C i G prema KD BiH 2010.

Podaci o prodaji poljoprivrednih proizvoda na pijacama/tržnicama prikupljaju se redovnim mjesečnim istraživanjem: Mjesečni izvještaj o prometu poljoprivrednih proizvoda na pijacama/tržnicama (obrazac TRG -13). Izveštajne jedinice su poslovni subjekti koji pružaju usluge korištenja prodajnog prostora pijace.

Ovim istraživanjima prikupljaju se podaci o prodaji poljoprivrednih proizvoda na pijacama/tržnicama koje na pijacu iznose samo individualni poljoprivredni proizvođači (bez poljoprivrednih preduzeća i zemljoradničkih zadruga): količina (u tonama, 000 kom., 000 lit), vrijednost (u KM) i prosječne cijene (u KM) za tekući mjesec.

Definicije

Otkup poljoprivrednih proizvoda je kupovina odnosno preuzimanje poljoprivrednih proizvoda neposredno od porodičnih/obiteljskih proizvođača koje poslovni subjekti obavljaju radi dalje prodaje ili prerade.

Prodaja poljoprivrednih proizvoda je prodaja, odnosno isporuka poljoprivrednih proizvoda iz vlastite proizvodnje poslovnih subjekata i njihovih dijelova.

NOTES ON METHODOLOGY

Data on sale and purchase of agricultural products are the result of regular monthly surveys: *Monthly Report on purchase of agricultural products from individual agricultural producers (TRG – 31)* and *Monthly Report on sale of own agricultural products by companies and agricultural cooperatives (TRG – 33)*.

This survey collects data on the quantity (in tons, thous. Pcs., Thous. Lit), value (KM) and average price (KM) of purchase and sale of agricultural products for the current month.

Reporting units and observation units for the Monthly report on sale of own agricultural products by companies and agricultural cooperatives (TRG – 33) are legal entities and parts of legal entities classified according to the NACE-Rev 2 (KD B&H 2010) into the field A (Agriculture, hunting and forestry). Reporting units and observation units for the Monthly report on purchase of agricultural products from individual agricultural producers (TRG – 31) are legal entities engaged in purchase of agricultural products from individual family farms classified in activities in section A, C and G according to the NACE-Rev 2 (KD B&H 2010).

Data on turnover of agricultural products at marketplaces are collected through the regular statistical report: *Monthly report on turnover of agricultural products at marketplaces (TRG – 13)*. Reporting units are business entities that provide services using selling area.

This survey collects data on the quantity (in tons, 000 Pcs., 000 Lit), value (KM) and average price (KM) of purchase and sale of agricultural products at marketplaces from individual agricultural producers (without agricultural enterprises and cooperatives) for the current month.

Definitions

Purchase of agricultural products is buying, taking over agricultural products from individual producers which performing business entities with a view of further sale and processing.

Sale of agricultural products consists of sale, respectively delivery of agricultural products that are obtained from own production of business entities and parts of business entities.

Izdaje Federalni zavod za statistiku FBiH, 71000 Sarajevo, Zelenih beretki 26
Published by the Institute for Statistics of FBiH, 71000 Sarajevo, Zelenih beretki 26

Telefon/Phone: +387 (33) 20 64 52, Fax: +387 (33) 22 61 51
Elektronska pošta/E-mail: fedstat@fzs.ba, Internetska stranica/Web site: <http://www.fzs.ba>

Odgovara: Dr Emir Kremić, direktor
Person responsible: Emir Kremić, PhD, Director General

Saopćenje pripremili: Fehrija Mehić, Damir Omanović
Prepared by: Fehrija Mehić, Damir Omanović

Molimo korisnike da prilikom korišćenja podataka navedu izvor
Those using data from this issue are requested to state the source

Podaci iz ovog saopćenja objavljuju se na internetu
First Release data are published on the Internet

