



PRODAJA I OTKUP POLJOPRIVREDNIH PROIZVODA, JUNI/LIPANJ 2016
SALE AND PURCHASE OF AGRICULTURAL PRODUCTS, JUNE 2016

Prodaja poljoprivrednih proizvoda na pijacama/tržnicama u Federaciji BiH, juni/lipanj 2016. godine

Prodaja poljoprivrednih proizvoda na pijacama/tržnicama u junu/lipnju 2016. godine iznosila je 2.455.909 KM, što predstavlja smanjenje prodaje za 306.174 KM ili za 11,1 % u odnosu na juni/lipanj 2015. godine.

U junu/lipnju 2016. godine učešće u ukupnoj prodaji poljoprivrednih proizvoda na pijacama/tržnicama posmatrano po grupama proizvoda bilo je sljedeće: Povrće 45,7%, Perad i jaja 9,3%, Voće 27,2%, Krompir/krumpir 7,7%, Med i vosak 3,6%, Mlijeko 1,6%, Žita 3,6% i Grožđe 0,7%.

Prodaja i otkup poljoprivrednih proizvoda u Federaciji BiH, juni/lipanj 2016. godine

Ukupna vrijednost prodaje poljoprivrednih proizvoda vlastite proizvodnje poljoprivrednih preduzeća/poduzeća i zemljoradničkih zadruga i otkupa poljoprivrednih proizvoda od porodičnih/ obiteljskih poljoprivrednih proizvođača u junu/lipnju 2016. godine iznosila je 26.735.302 KM što je u poređenju sa junom/lipnjem 2015. godine povećanje za 3.650.859 KM ili za 15,82%.

Ukupna vrijednost prodaje poljoprivrednih proizvoda vlastite proizvodnje poljoprivrednih preduzeća/poduzeća i zemljoradničkih zadruga u junu/lipnju 2016. godine iznosila je 10.264.075 KM što je u poređenju sa junom/lipnjem 2015. godine povećanje za 1.385.724 KM ili za 15,61%.

Ukupna vrijednost otkupa poljoprivrednih proizvoda od porodičnih/obiteljskih poljoprivrednih proizvođača u junu/lipnju 2016. godine iznosila je 16.471.227 KM što je u poređenju sa junom/lipnjem 2015. godine povećanje za 2.265.135 KM ili za 15,94%.

Sale of agricultural products on green markets in Federation of B&H, June 2016

Value of sale of agricultural products on green markets in June 2016 was 2,455,909 KM, which represents a decrease of sale in amount of 306,174 KM or by 11.1 % in relation to June 2015.

In June 2016 share in total sale of agricultural products on green markets, grouped by products was as follows: Vegetable 45.7%, Poultry and eggs 9.3%, Fruit 27.2%, Potatoes 7.7%, Honey and wax 3.6%, Milk 1.6%, Cereals 3.6% and Grapes 0.7%.

Sale and purchase of agricultural products in Federation of B&H, June 2016

The total value of sale of agricultural products by own production of agricultural companies and agricultural cooperatives and purchase of agriculture products from individual agriculture producers in June 2016 was 26,735,302 KM, which represents an increase of sale in amount of 3,650,859 KM or by 15.82% in relation to June 2015.

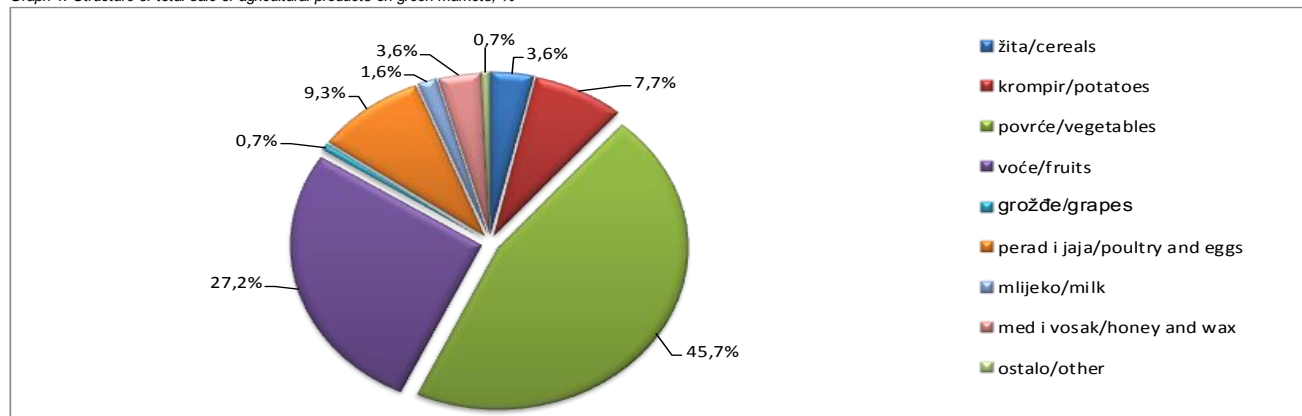
The total value of sale of agricultural products by companies and agricultural cooperatives in June 2016 was 10,264,075 KM, which represents an increase of sale in amount of 1,385,724 KM or 15.61% in relation to June 2015.

The total value of purchase of agricultural products by individual agriculture producers in June 2016 was 16,471,227 KM, which represents an increase of sale in amount of 2,265,135 KM or by 15.94% in relation to June 2015.

PRODAJA POLJOPRIVREDNIH PROIZVODA NA PIJACAMA/TRŽNICAMA JUNI/LIPANJ 2016
SALE OF AGRICULTURE PRODUCTS ON GREEN MARKETS JUNE 2016

	VI 2016			I-VI 2016		Index I-VI 2016 I-VI 2015		
	količina u tonama <i>Quantity in tons</i>	vrijednost u KM <i>Value in KM</i>	prosječna cijena KM/kg <i>Average price KM/kg</i>	količina u tonama <i>Quantity in tons</i>	vrijednost u KM <i>Value in KM</i>	količina <i>Quantity</i>	vrijednost <i>Value</i>	
Ukupno	-	2.455.909	-	-	10.576.620	-	92,7	Total
Žita	-	87.319	-	-	308.588	-	155,5	Cereals
Pšenica	7	4.655	0,63	63	32.720	92,3	81,6	Wheat
Ječam	1	310	0,60	3	1.950	76,6	79,3	Barley
Kukuruz u zrnju	114	78.069	0,69	486	259.684	155,6	175,0	Maize, grain
Ostala žita	-	4.285	-	-	14.234	-	-	Other cereals
Krompir, konzumni	191	189.687	0,99	1.068	944.145	102,0	94,2	Potatoes, mercantile
Rezano cvijeće i rezani pupovi	1	400	-	9	7.570	-	80,1	Cut flowers and cut grooves
Povrće	-	1.119.675	-	-	4.575.058	-	97,2	Vegetables
Paradajz, konzumni	88	174.199	2,67	195	460.853	94,2	84,5	Tomatoes, mercantile
Grah	26	103.413	5,48	140	635.124	92,4	94,4	Beans
Crni luk	67	105.582	1,57	324	472.912	84,8	110,4	Onions
Kupus	35	36.093	1,04	232	265.781	108,8	97,7	Cabbage
Mrkva	32	54.374	1,72	166	271.031	98,1	93,6	Carrot
Paprika, konzumna	71	163.106	2,28	164	463.167	115,7	109,3	Pepper
Krastavci, konzumni	63	84.588	1,34	149	295.935	121,2	112,0	Cucumbers
Špinat	25	61.810	2,43	158	382.106	95,8	90,9	Spinach
Zelena salata	16	35.507	2,26	103	247.392	103,9	69,4	Lettuce
Ostalo povrće	-	301.004	-	-	1.080.759	-	104,4	Other vegetables
Voće	-	666.518	-	-	2.450.713	-	90,4	Fruits
Šljive	11	22.350	2,07	11	22.350	220,7	177,0	Plums
Jabuke	50	67.298	1,33	471	623.784	92,9	87,1	Apples
Kruške	15	34.495	2,23	77	192.401	114,1	106,5	Pears
Trešnje	33	99.129	3,02	65	208.999	63,4	68,2	Cherries
Kajsije	7	20.340	2,91	10	31.190	78,2	60,7	Apricots
Breskve	18	47.128	2,69	23	61.512	84,6	82,1	Peaches
Orasi u ljusci	4	18.730	5,35	27	157.248	203,2	198,0	Walnuts in shell
Jagode	39	129.898	3,36	85	302.647	70,4	69,9	Strawberries
Mandarine	8	11.550	1,38	182	277.074	98,8	87,0	Tangerines
Ostalo voće	-	215.600	-	-	573.508	-	106,8	Other fruits
Grožđe	-	18.857	-	-	106.934	-	102,9	Grapes
Grožđe, konzumno	3	18.857	5,51	22	106.934	100,9	102,9	Table grapes
Maslinovo ulje od masl.iz vlas.proiz., 000 l	1	8.000	16,00	4	58.440	120,9	118,1	Olive oil, from own production, 000 l
Perad i jaja	-	202.359	-	-	1.244.622	-	69,9	Poultry and eggs
Kokoš, zaklana i očišćena	12	58.797	5,08	75	365.965	93,7	89,9	Hens (slaughtered, cleaned)
Čurka/tuka, zakl. i očišč.	-	-	-	0	1.460	48,1	44,6	Slaughtered and cleaned turkey
Ostala perad, zakl. i očišč.	0	1.100	5,50	1	7.075	164,6	170,5	Other poultry, (slaughtered, cleaned)
Jaja, konzumna, 000 kom.	545	142.462	0,26	3.276	870.122	55,3	63,6	Eggs, 000 p.
Mlijeko	-	66.781	-	-	368.002	-	111,6	Milk
Mlijeko, svježe kravlje, 000 l	60	66.386	1,10	353	366.294	122,6	111,3	Cow milk, fresh, 000 l
Mlijeko, ostalo, 000 l	0	395	3,26	1	1.708	-	-	Milk, other, 000 l
Med i vosak	-	87.439	-	-	469.599	-	99,9	Honey and wax
Med	6	87.439	15,32	34	469.599	104,0	99,9	Honey
Riba	-	8.875	-	-	42.950	-	88,5	Fish
Riba, morska	1	6.250	9,62	3	27.675	90,9	89,3	Marine fish
Riba, riječna i jezerska	0	2.625	8,75	2	15.275	95,8	87,0	River and lake fish

Grafikon 1: Struktura ukupne prodaje poljoprivrednih proizvoda na zelenoj pijaci, %
Graph 1: Structure of total sale of agricultural products on green markets, %



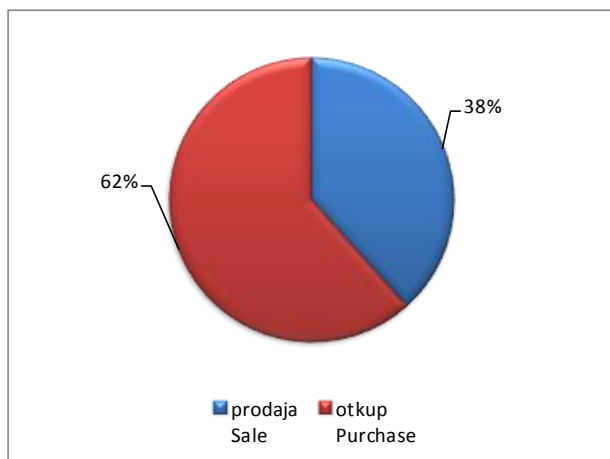
1. PRODAJA I OTKUP POLJOPRIVREDNIH PROIZVODA, JUNI/LIPANJ 2016., vrijednost u KM
 SALE AND PURCHASE OF AGRICULTURE PRODUCTS, JUNE 2016, value in KM

	VI 2016			I-VI 2016			Index I-VI 2016 I-VI 2015			
	ukupno Total	prodaja Sale	otkup Purchase	ukupno Total	prodaja Sale	otkup Purchase	ukupno Total	prodaja Sale	otkup Purchase	
Ukupno	26.735.302	10.264.075	16.471.227	120.103.671	54.115.004	65.988.668	96,2	96,3	96,1	Total
Ratarstvo	670.973	176.461	494.512	1.514.945	492.019	1.022.926	75,2	52,8	94,6	Field crops
Žita	7.213	1.091	6.122	37.545	24.386	13.159	¹⁾	54,7	-	Cereals
Industrijsko bilje	28.444	11.392	17.052	118.223	58.252	59.971	53,9	187,9	31,9	Industrial crops
Stočno krmno bilje	3.000	-	3.000	33.000	-	33.000	158,2	-	¹⁾	Feed crops
Rezano cvijeće i rezani pupovi	839	839	-	1.984	1.984	-	-	-	-	Cut flowers and cut grooves
Krompir i suho mahunasto povrće	245.162	137	245.025	437.958	142.968	294.990	77,1	28,2	¹⁾	Potatoes and pulses
Povrće	386.315	163.002	223.313	886.235	264.429	621.806	87,9	81,6	90,9	Vegetables
Sadni materijal	1.034.119	1.034.119	-	5.363.823	5.363.823	-	109,2	109,2	-	Planting material
Voćarstvo i vinogradarstvo	9.323.606	2.305.288	7.018.318	15.174.765	7.140.306	8.034.459	153,8	111,0	234,0	Fruit and viticulture
Voće i grožđe	8.304.806	1.286.488	7.018.318	9.785.913	1.751.454	8.034.459	229,0	208,5	234,0	Fruit and grapes
Alkoholna pića	1.018.800	1.018.800	-	5.388.852	5.388.852	-	96,3	96,3	-	Alcoholic beverages
Stočarstvo	15.158.006	6.199.609	8.958.397	93.753.473	36.885.256	56.868.218	89,9	91,8	88,7	Livestock breeding
Stoka	1.798.529	547.487	1.251.042	12.169.554	2.987.820	9.181.734	72,1	92,8	67,2	Livestock - live weight
Perad i jaja	5.490.647	4.734.597	756.050	34.246.062	28.912.697	5.333.365	95,6	89,7	148,4	Poultry and eggs
Mlijeko	6.725.121	917.525	5.807.596	40.979.452	4.939.223	36.040.230	93,4	108,5	91,7	Milk
Koža i vuna	1.143.709	-	1.143.709	6.358.405	45.516	6.312.889	82,2	-	83,6	Leather and wool
Ostali proizvodi	548.598	548.598	-	4.296.665	4.233.600	63.065	112,9	112,9	110,3	Other products
Med i vosak	1.500	1.500	-	62.603	9.000	53.603	87,4	62,5	93,7	Honey and wax
Riba	547.098	547.098	-	4.234.062	4.224.600	9.462	113,4	113,1	-	Fish

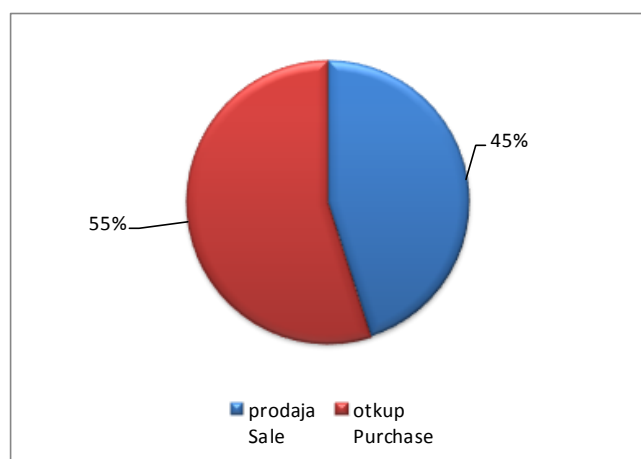
¹⁾ indeksi preko 300% se ne objavljuju

¹⁾ indices over 300% are not published

1.1 Udio prodaje i otkupa poljoprivrednih proizvoda, juni/lipanj 2016., %
 Share of purchase and sale of agricultural products, June 2016, %



1.2 Udio prodaje i otkupa poljoprivrednih proizvoda, I-VI 2016., %
 Share of purchase and sale of agricultural products, period I-VI 2016, %



2. PRODAJA I OTKUP VAŽNIJIH POLJOPRIVREDNIH PROIZVODA, količina
SALE AND PURCHASE OF IMPORTANT AGRICULTURAL PRODUCTS, quantity

	VI 2016			I-VI 2016			
	ukupno <i>Total</i>	prodaja <i>Sale</i>	otkup <i>Purchase</i>	ukupno <i>Total</i>	prodaja <i>Sale</i>	otkup <i>Purchase</i>	
Soja, suho zrno, tona	-	-	-	14	-	14	<i>Soya-bean, dried, tons</i>
Duhan suhi/suvi list, tona	-	-	-	1	-	1	<i>Tobacco, (dry leaf), tons</i>
Krompir/krumpir, konzumni, tona	436	-	436	645	131	514	<i>Potatoes, mercantile, tons</i>
Krompir/krumpir sjemenski, tona	-	-	-	193	193	-	<i>Potatoes seed, tons</i>
Kupus glavica, tona	20	2	18	63	2	61	<i>Cabbage, tons</i>
Jabuke (konzumne i za preradu), tona	506	40	466	2.279	567	1.712	<i>Apples (eating and processing), tons</i>
Vino, 000 l.	335	335	-	1.807	1.807	-	<i>Wine, thousand litre</i>
Telad, tona	22	13	9	463	407	56	<i>Calves, tons</i>
Goveda (starosti od 1 do 2 godine), tona	339	70	269	1.872	164	1.708	<i>Cattle (1-2 years), tons</i>
Krave, bikovi i junad (starosti od 2 godine), tona	39	14	25	690	102	588	<i>Cows, bulls and heifers (2 year), tons</i>
Svinje, tona	144	65	79	672	317	355	<i>Pigs, tons</i>
Janjad, tona	4	1	3	13	2	11	<i>Lambs, tons</i>
Tovljeni pilići (brojleri), tona	2.254	1.826	428	13.832	11.037	2.795	<i>Fattened chicken, tons</i>
Jednodnevni pilići, 000 kom.	221	221	-	6.412	6.412	-	<i>One - day chicken, 000 pieces</i>
Jaja konzumna, 000 kom.	6.216	6.216	-	31.401	31.401	-	<i>Eggs, 000 pieces</i>
Mlijeko kravlje, 000 l	12.678	1.418	11.260	76.406	7.843	68.563	<i>Cow milk, 000 liter</i>
Pastrmka/Pastrva, tona	80	80	-	600	600	-	<i>Trout, tons</i>

2. PROSJEČNA CIJENA PRODAJE I OTKUPA VAŽNIJIH POLJOPRIVREDNIH PROIZVODA, JUNI/LIPANJ 2016., cijena u KM
AVERAGE PRICE FOR SALE AND PURCHASE OF IMPORTANT AGRICULTURAL PRODUCTS, JUNE 2016., price in KM

	Prosječna cijena po jedinici mjere <i>Average price per unit of measure</i>		
	prodaja <i>Sale</i>	otkup <i>Purchase</i>	
Krompir/krumpir, konzumni, kg	0,80	0,56	<i>Potatoes, mercantile, kg</i>
Kupus glavica, kg	0,51	0,35	<i>Cabbage, kg</i>
Jabuke (konzumne i za preradu), kg	0,84	0,56	<i>Apples (eating and processing), kg</i>
Vino, l	3,04	-	<i>Wine, l</i>
Telad, kg	4,14	5,18	<i>Calves, kg</i>
Goveda (starosti od 1 do 2 godine), kg	4,01	3,36	<i>Cattle (1-2 years), kg</i>
Krave, bikovi i junad (starosti od 2 godine), kg	1,91	3,80	<i>Cows, bulls and heifers (2 year), kg</i>
Svinje, kg	2,76	2,42	<i>Pigs, kg</i>
Janjad, kg	8,65	5,35	<i>Lambs, kg</i>
Tovljeni pilići (brojleri), kg	2,01	1,74	<i>Fattened chicken, kg</i>
Jednodnevni pilići, kom.	0,67	-	<i>One - day chicken, pieces</i>
Jaja konzumna, kom.	0,14	-	<i>Eggs, pieces</i>
Mlijeko kravlje, l	0,63	0,52	<i>Cow milk, l</i>
Pastrmka/Pastrva, kg	5,03	-	<i>Trout, kg</i>

METODOLOŠKA OBJAŠNJENJA

Podaci o otkupu i prodaji poljoprivrednih proizvoda rezultat su redovnih mjesečnih istraživanja „Mjesečni izvještaj o otkupu poljoprivrednih proizvoda od porodičnih/obiteljskih poljoprivrednih proizvođača (obrazac TRG-31)“ i „Mjesečni izvještaj o prodaji poljoprivrednih proizvoda vlastite proizvodnje poljoprivrednih poslovnih subjekata i zemljoradničkih zadruga (obrazac TRG-33).

Ovim istraživanjima prikupljaju se podaci o otkupu i prodaji poljoprivrednih proizvoda: količina (u tonama, hilj. kom., hilj. lit), vrijednost (u KM) i prosječne cijene (u KM) za tekući mjesec.

Izveštajne jedinice za mjesečni izvještaj o prodaji poljoprivrednih proizvoda vlastite proizvodnje poslovnih subjekata i zemljoradničkih zadruga (obrazac TRG-33) su poslovni subjekti i dijelovi poslovnih subjekata razvrstani u područje A (Poljoprivreda, šumarstvo i ribolov) prema KD BiH 2010. Izveštajne jedinice za mjesečni izvještaj o otkupu poljoprivrednih proizvoda od porodičnih/obiteljskih poljoprivrednih proizvođača (obrazac TRG-31) su poslovni subjekti i dijelovi poslovnih subjekata koji vrše otkup poljoprivrednih proizvoda od porodičnih/obiteljskih poljoprivrednih proizvođača razvrstani u područje A,C i G prema KD BiH 2010.

Podaci o prodaji poljoprivrednih proizvoda na pijacama/tržnicama prikupljaju se redovnim mjesečnim istraživanjem: Mjesečni izvještaj o prometu poljoprivrednih proizvoda na pijacama/tržnicama (obrazac TRG -13). Izveštajne jedinice su poslovni subjekti koji pružaju usluge korištenja prodajnog prostora pijace.

Ovim istraživanjima prikupljaju se podaci o prodaji poljoprivrednih proizvoda na pijacama/tržnicama koje na pijacu iznose samo individualni poljoprivredni proizvođači (bez poljoprivrednih preduzeća i zemljoradničkih zadruga): količina (u tonama, 000 kom., 000 lit), vrijednost (u KM) i prosječne cijene (u KM) za tekući mjesec.

Definicije

Otkup poljoprivrednih proizvoda je kupovina odnosno preuzimanje poljoprivrednih proizvoda neposredno od porodičnih/obiteljskih proizvođača koje poslovni subjekti obavljaju radi dalje prodaje ili prerade.

Prodaja poljoprivrednih proizvoda je prodaja, odnosno isporuka poljoprivrednih proizvoda iz vlastite proizvodnje poslovnih subjekata i njihovih dijelova.

NOTES ON METHODOLOGY

Data on sale and purchase of agricultural products are the result of regular monthly surveys: *Monthly Report on purchase of agricultural products from individual agricultural producers (TRG – 31)* and *Monthly Report on sale of own agricultural products by companies and agricultural cooperatives (TRG – 33)*.

This survey collects data on the quantity (in tons, thous. Pcs., Thous. Lit), value (KM) and average price (KM) of purchase and sale of agricultural products for the current month.

Reporting units and observation units for the Monthly report on sale of own agricultural products by companies and agricultural cooperatives (TRG – 33) are legal entities and parts of legal entities classified according to the NACE-Rev 2 (KD B&H 2010) into the field A (Agriculture, hunting and forestry). Reporting units and observation units for the Monthly report on purchase of agricultural products from individual agricultural producers (TRG – 31) are legal entities engaged in purchase of agricultural products from individual family farms classified in activities in section A, C and G according to the NACE-Rev 2 (KD B&H 2010).

Data on turnover of agricultural products at marketplaces are collected through the regular statistical report: *Monthly report on turnover of agricultural products at marketplaces (TRG – 13)*. Reporting units are business entities that provide services using selling area.

This survey collects data on the quantity (in tons, 000 Pcs., 000 Lit), value (KM) and average price (KM) of purchase and sale of agricultural products at marketplaces from individual agricultural producers (without agricultural enterprises and cooperatives) for the current month.

Definitions

Purchase of agricultural products is buying, taking over agricultural products from individual producers which performing business entities with a view of further sale and processing.

Sale of agricultural products consists of sale, respectively delivery of agricultural products that are obtained from own production of business entities and parts of business entities.

Izdaje Federalni zavod za statistiku FBiH, 71000 Sarajevo, Zelenih beretki 26
Published by the Institute for Statistics of FBiH, 71000 Sarajevo, Zelenih beretki 26

Telefon/Phone: +387 (33) 20 64 52, Fax: +387 (33) 22 61 51
Elektronska pošta/E-mail: fedstat@fzs.ba, Internetska stranica/Web site: <http://www.fzs.ba>

Odgovara: Dr Emir Kremić, direktor
Person responsible: Emir Kremić, PhD, Director General

Saopćenje pripremili: Damir Omanović
Prepared by: Damir Omanović

Podaci iz ovog saopćenja objavljuju se na internetu
First Release data are published on the Internet

Molimo korisnike da prilikom korišćenja podataka navedu izvor
Those using data from this issue are requested to state the source