Bosna i Hercegovina
Federacija Bosne i Hercegovine
FEDERALNI ZAVOD ZA STATISTIKU
Bosnia and Herzegovina
Federation of Bosnia and Herzegovina
FEDERAL OFFICE OF STATISTICS

STATISTIČKI GODIŠNJAK/LJETOPIS FEDERACIJE BOSNE I HERCEGOVINE

STATISTICAL YEARBOOK

2007

Sarajevo, 2007.

Izdavač: Federalni zavod za statistiku, Zelenih beretki 26, 71000 Sarajevo
Publisher: Federal Office of Statistics, Zelenih beretki 26, 71000 Sarajevo
Odgovara direktor Derviš Đurđević
Person responsible: Derviš Đurđević, Director General
Urednik: Krešimir Krmpotić
Editor: Krešimir Krmpotić
Članovi uredništva: Munira Zahiragić, Hidajeta Bajramović, Enes Hadžiefendić, Fahrudin Memić
Editorial staff: Munira Zahiragić, Hidajeta Bajramović, Enes Hadžiefendić, Fahrudin Memić
Tehnicka obrada i dizajn CD izdanja: Zijo Eskic
Technical processing and design CD: Zijo Eskic

Tehnička obrada: Sabina Fazlibegović, Elmaza Beća

Technical processing: Sabina Fazlibegović, Elmaza Beća

Omot i DTP pripremu uredio: Aziz Vreto
Cover and DTP processing: Aziz Vreto

Autori individualnih poglavlja:
Authors of individual chapters are:

1. Geografski i meteorološki podaci
Geographical and meteorological data
Zehra Kaba, Mevla Softić
2. Teritorijalni ustroj
Territorial constitution
Zehra Kaba, Belmira Hadžiabdić
3.,26. Registar
Register
Slavko Špringer, Enisa Rastić
4. Izbori
Election
Enes Hadžiefendić
5.,27 Stanovništvo
Population
Jasmina Velić, Jasmina Konaković, Senija Muhić
6. Bruto domaći proizvod
Gross domestic product
Hidajeta Bajramović, Zlatka Tukić, Zumreta Dugalija
Šefika Jahić, Sifeta Smajkan,
Nermina Ibrišević - Ademović
7. Investicije
Gross fixed capital formation (Gross investment)
Nisveta Džebo
8.,28 Industrija
Industry
Amira Morankić, Nusreta Imamović-Kaljanac
9.,29 Poljoprivreda
Agriculture
Fehrija Mehić, Vinka Doko
10. Šumarstvo
Forestry
Dževad Čelik
11. Okoliš
Environment
Nusreta Imamović-Kaljanac
12. Građevinarstvo
Construction
Edina Đulić
13.,30 Prijevoz i veze
Transport and communications
Elvira Ramić
14.,31 Unutrašnja/Unutarnja trgovina
Home trade
Haris Čengić, Milena Dragičević, Mirsada Lazović,
Sanja Ambrožić
15. Vanjska trgovina
Foreign trade
Haris Čengić, Sanja Ambrožić
16.,32 Ugostiteljstvo
Hotels and restaurants
Dževahira Bušatlija
17.,33 Turizam
Tourism
Dževahira Bušatlija
18.,34 Zaposlenost, nezaposlenost i plaće
Employment, unemployment and pay
Samka Avdić, Mujesira Salihagić
19. Anketa o radnoj snazi
Labour Force Survey
Samka Avdić, Tima Karačić
20. Cijene i troškovi života
Prices and cost of living
Mesuda Kamberović, Nedžada Hadžalić,
Emira Redžepović
21.,35 Obrazovanje
Education
Emira Pašefendić, Dženana Vreto
22.,36 Kultura i umjetnost
Culture and art
Vera Turković
23. Socijalna zaštita/skrb
Social welfare
Vera Turković
24.,37 Zdravstvena zaštita
Health care
Zehra Kaba
25. Pravosuđe
Judical system
Fatima Strik
38. Međunarodni pregled
International survey
Enes Hadžiefendić, Zehra Kaba, Mevla Softić

Molimo korisnike da prilikom korišćenja podataka navedu izvor.
Pri navođenju izvora podataka predlažemo kraticu "SG/LJ FBiH 07 - str..."
Those using data from the Yearbook are requested to state the source.
Preferably using the abbrevation " SY FB&H 07 - page..."

PREDGOVOR

Federalni zavod za statistiku je najznačajniji službeni izvor informacija u Federaciji Bosne i Hercegovine. Podaci i informacije do kojih dolazimo putem naših istraživanja su veoma priznati i imaju široku upotrebu/uporabu. Kompetencije Federalnog zavoda za statistiku temelje se na stručnim kvalifikacijama zaposlenika. Izazovi koji stoje pred informacionim društvom zahtijevaju naše stalno daljnje usavršavanje i razvoj.

Zašto postojimo

Nudimo obilje informacija neophodnih demokratskom društvu u razvoju, a u cilju njegovog obrazovanja i stalnog napretka

Naše informacije su na raspolaganju kao javno dobro svim zainteresiranim. Uvijek smo spremni javnosti predočiti metode i rezultate naših istraživanja

Statistička istraživanja provodimo na osnovu Zakona o statistici u Federaciji Bosne i Hercegovine. U svom radu smo neovisni i garantiramo neutralnost i stručnost kao i zaštitu informacija koje prikupljamo

Naše statistike opisuju stanje i razvoj društva i ekonomije u vremenu i prostoru

Kako surađujemo sa našim davaocima i korisnicima podataka

Tražimo da se putem odgovarajućih zakona i općeg konsenzusa odobre i prihvate naša istraživanja. Koristimo postupke kojima se dobivaju povratne informacije od korisnika i upotrebljivost postojeće statistike pri zadovoljavanju potreba korisnika, te najavljuju nove potrebe i prioriteti.

Podaci koje prikupljamo od naših davalaca podataka i ispitanika predstavljaju presudan resurs u našem radu i garantiramo njihovu tajnost.

Veoma smo fleksibilni prema davaocima podataka i ispitanicima i trudimo se iste što manje opteretiti.

Osiguravamo redovno/redovito snabdijevanje informacijama. Pri tome nudimo naše informacije na tržištu putem interneta, publikacija, saopćenja i odgovora na niz pojedinačnih upita.

Omogućavamo brz i jednostavan pristup informacijama te na taj način statistiku predstavljamo na jasan i razumljiv način, diseminiran skupa sa meta podacima i smjernicama.

Sa partnerima - suradnicima u zemlji i inozemstvu surađujemo s punim uzajamnim povjerenjem i koristimo sve mogućnosti razmjene statističkih informacija.

Šta radimo

Statistička istraživanja provodimo prema srednjoročnom Programu i godišnjem Planu rada statističkih istraživanja od interesa za Federaciju BiH.

INTRODUCTION

Federal Office of Statistics is the most significant source of information in Federation of Bosnia and Herzegovina. The data we are collecting meet with general approval and have wide range of use. Authority of our Office is based on the professional qualification of our staff. The challenges of virtual society, whom we are faced, demand our permanent development and advanced training of personnel.

Why we exist

We offer a great number of information, needed in modern democratic society for its education and continual progress.

Our data are available to all who are interested in as public welfare. We are always open to show in public our methods and results of our research.

Statistical studies of our Office are based on The Federal Statistical Law. We have obligation to maintain objectivity, neutrality, scientific independence and professionalism in our work.

Our research describe level and development of all society and its economy in time.

How we communicate with our partners

We ask for our research to be approved and accepted on the base of Law and public consensus. Process are in place to consult users, monitor the relevance and practical utility of existing statistics in meeting their needs, and advise on their emerging needs and priorities.

The data we collect from our suppliers and interviewers are crucial resource of our work and we guarantee their confidentiality

We are flexible to our respondents and interviewers, and do our best not to burden them

We enable continual supplying with information. Regarding with that we disseminate our information in open market in virtual form (internet), in publications, in statements and through answering to any kind of individual inquiry

We enable quick and simple access to our data and present them in a clear and understandable form, disseminated with supporting matadata and guidance.

We cooperate with partners and collaborators in country and abroad. The principles of statistical confidentiality are basic pillar of the relationship with the respondents and use all

What we do

We work according of Program of statistical researches for Federation of B&H.

Prikupljamo, obrađujemo, analiziramo, publikujemo podatke i pružamo stručne savjete iz oblasti statistike.

We collect, work on, analyze, publish our data and offer professional advices.

Prezentiramo pouzdane i aktuelne/aktualne statističke rezultate i informiramo o kvalitetu istih.

We present reliable and up to date results and inform about quality of them.

Putem naše stručne kompentencije pružamo kvalitetnu statistiku u svim fazama izrade statističkih informacija.

By way of professional competence we offer quality statistics in all phases production of statistical information.

Uvodimo i utvrđujemo jedinstvene statističke standarde, metodologije, klasifikacije i nomenklature.

We introduce and establish unique statistical standards, methodologies, classifications and nomenclatures.

Služimo se suvremenim statističkim metodama i tehnikama uz stalnu inovaciju istih.

We use modern statistical methods and techniques, and permanently innovate it.

Unutrašnjom/Unutarnjom organizacijom i načinom rada utvrđuje se i osigurava zakonito, stručno, efikasno i racionalno vršenje poslova i radnih zadataka i učinkovito raspolaganje sredstvima.

Organization of internal and way of work protect and make sure legal, professional, effective and rationally execution of works and tasks.

Kako funkcioniramo iznutra

Our internal goals

Stručno usavršavanje svih zaposlenika je prioritetno, a to ostvarujemo putem seminara, stručnih radionica u zemlji i inozemstvu i redovnih/redovitih radnih sastanaka.

Professional education of our staff is our prior task. In that way we follow seminars, professional domestic and international workshops and working parties.

Međusobna razmjena informacija i kooperacija je temelj našeg svakodnevnog rada.

Exchange of information and cooperation is base of our daily work.

Naša organizaciona struktura omogućava adekvatan radni angažman zaposlenika također i izvan rada u samim organizacionim jedinicama gdje su raspoređeni. Fleksibilnost je osnov za puni uspjeh u poslu.

Our organization structure provide us to achieve appropriate working engagement of all our staff, even outside working position. Flexibility is base of full success in work.

Trudimo se da stvorimo zadovoljavajuće radne uvjete, koji su pretpostavka za naš radni angažman i ispunjenje zadatka koji pred nas postavlja šira zajednica.

We do our best to create adequate working conditions, witch is foundation for full working efficiency and fulfillment of tasks we are demanded from all society.

Identificiramo se sa našom ustanovom. Radimo i ponašamo se u skladu/sukladno sa gore predočenom slikom o nama.

We regard us with our institution, work and behave according to our portrait shown above.

Derviš Đurđević
Direktor
Federalnog zavoda za statistiku

Sarajevo, decembar/prosinac 2007.

Derviš Đurđević
Director General
Federal Office of Statistics

Sarajevo, December 2007

SADRŽAJ
CONTENS

PREDGOVOR
INTRODUCTION 3

SKRAĆENICE/KRATICE I ZNAKOVI
ABBREVIATIONS AND SYMBOLS 17

PREGLED ZA FEDERACIJU BOSNE I HERCEGOVINE
REVIEW FOR FEDERATION OF BOSNIA AND HERZEGOVINA

1. GEOGRAFSKI I METEOROLOŠKI PODACI 23
GEOGRAPHICAL AND METEOROLOGICAL DATA

1-0 Metodološka objašnjenja 23
Notes on methodology
1-1 Geografske koordinate krajnjih tačaka/točaka BiH 26
Geographical coordinates of the extreme points B&H
1-2 Površina Bosne i Hercegovine, Federacije Bosne i Hercegovine i dužina granica 26
Surface area and lenght of the boundaries of Bosnia and Herzegovina, Federation of Bosnia and Herzegovina
1-3 Jezera 26
Lakes
1-4 Rijeke 27
Rivers
1-5 Planine i planinski vrhovi viši od 1500 metara nadmorske visine 27
Mountains and mountain peaks above 1500 metres
1-6 Veća polja u krašu 28
Larger fields in karst
1-7 Najdublje jame 28
The deepest pits
1-8 Najduže špilje 28
The longest caves
1-9 Zaštićeni parkovi prirode 28
Protected areas of nature - natural parks
1-10 Područja koja znače posebnost, rijetkost ili jedinstvenost 29
Areas which means specialy, rarely or unique
1-11 Nadmorska visina gradova-sjedišta kantona 29
Elevation above sea level town-seats of cantons
1-12 Vodostaj rijeka na vodomjernim stanicama 29
Rivers water level
1-13 Rezultati koncentracije sumpordioksida i dima 30
Results of sulphur dioxide and smoke concentrations
1-14 Broj kiselih kiša u Sarajevu 30
Number of acid rainfal at Sarajevo
1-15 Jači potresi u 2006. godini 31
Stronger earthquakes in 2006
1-16 Srednje temperature zraka, srednji pritisak/tlak i količina padavina/oborina po mjesecima u 2006. godini 32
Average monthly temperatures, precipitation and air pressure in 2006
1-17 Godišnje i srednje godišnje vrijednosti važnijih meteoroloških pojava u 2006. godini 33
Average annual and values of the main meteorological phenomena in 2006
1-18 Meteorološke pojave zabilježene u periodu 1901-2006. 33
Meteorological phenomena in 1901-2006
1-19 Važnije meteorološke pojave zabilježene u periodu 1951 - 2006. 34
Meteorogical phenomena in period 1951 - 2006

2. TERITORIJALNI USTROJ 35
TERRITORIAL CONSTITUTION

2-0 Metodološka objašnjenja 35
Notes on methodology
2-1 Kantoni, gradovi - sjedišta kantona, površina i stanovništvo, gradovi i općine 37
Cantons, towns - seats of cantons, surface area, population, towns and municipalities
2-2 Gradovi prema broju stanovnika, procjena prisutnog stanovništva 30.06.2006. 37
Towns according to population, estimation on present population as on 30 June 2006
2-3 Općine - broj naseljenih mjesta, šifre i površina 38
Municipalities - number of settlements, code and area

3. REGISTAR 40
REGISTER

3-0 Metodološka objašnjenja 40
Notes on methodology
3-1 Registrirane pravne osobe prema područjima SKD, stanje 31.12. 44
Registered legal entities classified by the SCA sections, as of 31.12
3-2 Struktura poslovnih subjekata prema područjima SKD, stanje 31.12.2006. 45
Structure of business entities by SCA sections, as of 31.12.2006
3-3 Registrirane pravne osobe prema djelatnosti i porijeklu kapitala, stanje 31.12.2006. 46
Registered legal entities classified by the SCA and origin of capital, situation 31 December 2006
3-4 Registrirane pravne osobe prema djelatnosti i obliku organiziranja, stanje 31.12.2006. 47
Registered legal entities classified by the SCA and constitutional formation, situation 31 December 2006
3-5 Registrirane pravne osobe prema djelatnosti i obliku vlasništva, stanje 31.12.2006. 48
Registered legal entities classified by the SCA and forms of ownership, situation 31 December 2006
3-6 Odgovorne osobe u registriranim pravnim osobama prema intervalima starosti, 2006. 49
Responsible persons in registered legal entities according to age, 2006
3-7 Odgovorne osobe u registriranim fizičkim osobama prema intervalima starosti, 2006. 50
Responsible persons in registered natural entities (craft) according to age, 2006
3-8 Učešće žena kao odgovornih osoba za rukovođenje, 2006. 51
Share of women as a responsible person, 2006

4. IZBORI 53
ELECTIONS

4-0 Metodološka objašnjenja 53
Notes on methodology
4-1 Opći podaci o izborima za Zastupnički dom Parlamenta Federacije BiH 56
General data on elections to the house of representatives of the Parlament FB&H
4-2 Opći podaci o izborima za općinska vijeća 56
General data on elections to the lokal self-government units
4-3 Zastupnici predstavničkog doma Parlamenta Federacije Bosne i Hercegovine 57
Representatives in house of representatives of the parliament
4-4 Izabrani općinski vijećnici 57
Elected members of representative bodies of local self-government units
4-5 Političke stranke prema broju zastupnika 57
Political parties by number of representatives

5. STANOVNIŠTVO 58
POPULATION

5-0 Metodološka objašnjenja 58
Notes on methodology
5-1 Stanovništvo Bosne i Hercegovine po popisima 62
Population of Bosnia and Herzegovina according to censuses
5-2 Stanovništvo Bosne i Hercegovine prema starosti i spolu, po popisima 62
Population of Bosnia and Herzegovina according to age and sex, by censuses
5-3 Srednje trajanje života i prosječna starost stanovništva, po popisima 63
Midly duration of life and average age of population, by census
5-4 Domaćinstva/kućanstva prema broju članova, po popisima 63
Households grouped according to number of members by censuses
5-5 Stanovništvo staro 10 i više godina, prema starosti, pismenosti i spolu po popisima 63
Population aged 10 and over, by age, literacy and sex, according to censuses
5-6 Stanovništvo staro 15 i više godina, prema završenoj školi i spolu po popisu 1991. 64
Population aged 15 and over, by educational attainment and sex, according to census 1991
5-7 Radno sposobno stanovništvo, po popisima 64
Working age population, by censuses
5-8 Stanovništvo prema nacionalnoj pripadnosti, po popisima 1961-1991. 65
Population grouped according to ethnicity, by censuses 1961-1991
5-9 Stanovništvo - procjena sredinom godine i prirodno kretanje 65
Population - mid - year estimate and natural change
5-10 Stope prirodnog kretanja stanovništva 66
Population natural change rates
5-11 Živorođeni 66
Livebirths
5-12 Živorođeni po mjesecu rođenja 67
Livebirths by birth month
5-13 Živorođeni po starosti majke i spolu djeteta 68
Livebirths by mother's age and child's sex

5-14 Prosječna starost majke prema redu rođenja živorođene djece 69
Average mother's age by birth order of livebirths
5-15 Mrtvorođeni 69
Stillbirths
5-16 Umrli prema starosti i spolu 70
Deaths by age and sex
5-17 Umrli po uzroku smrti i spolu prema starosti, 2006. 72
Deaths by cause of death, and sex by age, 2006
5-18 Umrla dojenčad po uzroku smrti i spolu prema starosti, 2006. 74
Infant deaths by couse of death and sex by age, 2006
5-19 Umrli prema spolu, mjestu smrti i liječenju 78
Deaths grouped according to sex, where death occurred and whether deceased received medical treatment
5-20 Prosječna starost umrlih osoba 79
Average age of deaths
5-21 Sklopljeni brakovi 79
Marriages
5-22 Prosječna starost nevjeste-mladoženje pri zaključenju braka 80
Average age of bride-groom at the time getting married
5-23 Razvedeni brakovi 81
Divorces
5-24 Razvedeni brakovi prema trajanju braka 82
Divorces by marriagge duration

6. BRUTO DOMAĆI PROIZVOD 84
GROSS DOMESTIC PRODUCT

6-0 Metodološka objašnjenja 84
Notes on methodology
6-1 Bruto domaći proizvod, tekuće cijene 88
Gross domestic product, at current prices
6-2 Proizvodnja, međufazna potrošnja, dodana vrijednost i bruto domaći proizvod, tekuće cijene 88
Output, intermediate consumption, value added and gross domestic product, at current prices
6-3 Bruto dodana vrijednost po djelatnostima i bruto domaći proizvod, tekuće cijene 89
Gross value added by activities and gross domestic product, at current prices
6-4 Bruto dodana vrijednost po djelatnostima i bruto domaći proizvod, tekuće cijene, struktura u % 90
Gross value added by activities and gross domestic product, at current prices, structure in %
6-5 Bruto dodana vrijednost po djelatnostima i bruto domaći proizvod, tekuće cijene, indeksi 91
Gross value added by activities and gross domestic product, at current prices, indices
6-6 Račun proizvodnje po djelatnostima u 2005. godini, tekuće cijene 92
Production account by activities in 2005, at current prices
6-6.1 Račun proizvodnje po djelatnostima u 2005. godini, tekuće cijene, struktura u % 93
Production account by activities in 2005, at current prices, structure in %
6-7 Račun proizvodnje po djelatnostima u 2006. godini, tekuće cijene 94
Production account by activities in 2006, at current prices
6-7.1 Račun proizvodnje po djelatnostima u 2006. godini, tekuće cijene, struktura u % 95
Production account by activities in 2006, at current prices, structure in %
6-8 Bruto dodana vrijednost po djelatnostima i bruto domaći proizvod, stalne cijene 96
Gross vallue added by activities and gross domestic product, constant prices

7. INVESTICIJE 98
GROSS FIXED CAPITAL FORMATION (GROSS INVESTMENT)

7-0 Metodološka objašnjenja 98
Notes on methodology
7-1 Isplate za investicije i ostvarene investicije 100
Payments for gross fixed capital formation and gross fixed capital formation
7-2 Isplate za investicije po djelatnosti investitora (organizacioni princip) 101
Payments for gross fixed capital formation by activity of investor (organizational principle)
7-3 Ostvarene investicije po djelatnosti investitora (organizacioni princip) 102
Gross fixed capital formation by activity of investor (organizational principle)
7-4 Isplate za investicije po osnovnim izvorima finansiranja u 2006. godini (organizacioni princip) 103
Payments for gross fixed capital formation by main sources in 2006 (organizational principle)
7-5 Ostvarene investicije u stalna sredstva po tehničkoj strukturi i djelatnosti investitora u 2006. godini, organizacioni princip 105
Gross fixed capital formation by technical composition and activity of investor in 2006, organizational principle
7-6 Ostvarene investicije u nova stalna sredstva po tehničkoj strukturi i djelatnosti investitora u 2006. godini, organizacioni princip 107
Gross fixed capital formation in new fixed assets by technical composition and activity if investor in 2006, organizational principle

8. INDUSTRIJA 109
INDUSTRY

8-0 Metodološka objašnjenja 109
Notes on methodology
8-1 Lančani indeksi industrijske proizvodnje 110
Chain indices of industrial production
8-2 Bazni indeksi industrijske proizvodnje, 2005 = 100 111
Basic indices of industrial production, 2005 = 100
8-3 Proizvodnja odabranih industrijskih proizvoda po područjima i odjeljcima KD-a 112
Production of selected industrial products by sections and divisions of CEA
8-4 Utrošak energije i goriva u pogonske i tehnološke svrhe u 2006. godini 118
Energy and fuel consumption in driving and production purpose, 2006
8-5 Utrošak osnovnih sirovina i materijala u industriji 120
Consumption of basic raw and materials

9. POLJOPRIVREDA 123
AGRICULTURE

9-0 Metodološka objašnjenja 123
Notes on methodology
9-1 Poljoprivredna površina po kategorijama korišćenja 126
Agricultural land by type of cultivation
9-2 Oranična površina po načinu korišćenja 126
Arable land by type of cultivation
9-3 Požnjevena površina i proizvodnja žita 126
Area harvested and cereal production
9-4 Požnjevena površina i proizvodnja industrijskog bilja 127
Area harvested and industrial crop production
9-5 Požnjevena površina i proizvodnja povrća 127
Area harvested and vegetable production
9-6 Požnjevena površina i proizvodnja krmnog bilja 128
Area harvested and
9-7 Stabla voća i proizvodnja voća 129
Fruit production - number of trees and yield
9-8 Vinogradi i proizvodnja grožđa 130
Vineyards and grape yield
9-9 Goveda - stanje 31. decembar/prosinac 131
Cattle as of December 31
9-10 Svinje - stanje 31. decembar/prosinac 131
Pigs as of December 31
9-11 Ovce - stanje 31.decembar/prosinac 131
Sheep as of December 31
9-12 Konji, perad i košnice pčela 132
Horses, poultry and beehives
9-13 Proizvodnja vune, jaja, meda i ribe 132
Production of wool, eggs, honey and fish
9-14 Proizvodnja mlijeka 132
Production of milk
9-15 Zaklana stoka i perad u klaonicama 133
Slaughtered livestock and poultry in abattoirs

10. ŠUMARSTVO 135
FORESTRY

10-0 Metodološka objašnjenja 135
Notes on methodology
10-1 Sječa i izrada šumskih sortimenata u državnim šumama 137
Cutting and production of forest assortments in public forests
10-2 Proizvodnja i prodaja šumskih sortimenata u državnim šumama 137
Production and sale of forest assortments in public forests
10-3 Sječa drveta po vrsti sastojina i vrstama drveća 138
Cutting of forests by species
10-4 Posječeno drvo prema izvršiteljima sječe 139
Timber hervested by different type of operators
10-5 Vještačko pošumljavanje i popunjavanje 139
Artificial afforestation,by species
10-6 Šumski požari 140
Forest fires

10-7 Štete u šumama 140
Damage to forests
10-8 Prijevozna sredstva i mehanizacija u šumarstvu 140
Forest equipment
10-9 Vozila za prijevoz radnika u šumarstvu 141
Vehicles for carriage of workers
10-10 Lovci i lovački objekti 141
Hunters and hunting lodges
10-11 Odstrijeljena divljač 141
Game bagged

11. OKOLIŠ 142
ENVIRONMENT

11-0 Metodološka objašnjenja 142
Notes on methodology
11-1 Javni vodovod 143
Public water supply system
11-2 Javna kanalizacija 144
Public sewage system

12. GRAĐEVINARSTVO 145
CONSTRUCTION

12-0 Metodološka objašnjenja 145
Notes on methodology
12-1 Pregled razvoja građevinarstva 149
Review of construction industry development
12-2 Vrijednost izvršenih građevinskih radova 149
Value of construction projects put in place
12-3 Vrijednost izvršenih građevinskih radova prema klasifikaciji vrsta građevinskih objekata 150
Value of construction projects put in place according to the classification of type of construction
12-4 Završene zgrade 151
Completed buildings
12-5 Završene stambene zgrade po broju stanova i građevinskoj veličini, 2006. 152
Completed residential buildings by number of dwellings and buildings floor area, 2006
12-6 Završene stambene zgrade po sobnosti, 2006 152
Completed residential buildings by number of rooms, 2006
12-7 Završene stambene zgrade po katnosti, načinu gradnje i instalacijama u zgradi, 2006. 153
Completed residential new buildings by storeys, way of building, and installation , 2006
12-8 Zgrade građene u režiji individualnih vlasnika 154
Dwellings made by individuality owners
12-9 Zgrade građene u režiji individualnih vlasnika, završeni stanovi 154
Buildings made by individuality owners, dwellings completed
12-10 Zgrade građene u režiji individualnih vlasnika, završeni stanovi po sobnosti 154
Buildings made by individuality owners, dwellings completed by rooms
12-11 Stambena izgradnja 155
Residential construction
12-12 Stanovi prema godini početka izgradnje objekta 156
Dwellings according to beginning gear construction of building
12-13 Završeni stanovi po sobnosti i površini stanovanja, 2006. 156
Completed dwellings by useful floor area and number of rooms, 2006
12-14.1 Građevinski radovi u inozemstvu 157
Construction works abroad
12-14.2 Građevinski radovi u inozemstvu 157
Construction works abroad
12-15.1 Prosječna cijena završenih stanova 158
Average price of dwellings completed
12-15.2 Prosječna cijena stanova u gradnji, 158
Average price of dwellings under construction

13. PRIJEVOZ I VEZE 159
TRANSPORT AND COMMUNICATIONS

13-0 Metodološka objašnjenja 159
Notes on methodology
13-1 Prijevoz putnika i robe 161
Transport of passenger and goods

13-2 Putnički i tonski kilometri 161
Passengers kilometres and tonne kilometres
13-3 Struktura prijevoza putnika i robe po vrstama prijevoza 161
Structure of transport of passenger and goods by type of transport
13-4 Željezničke pruge i željezničke stanice 162
Railway lines and stations
13-5 Lokomotive i vagoni 162
Locomotives and wagons
13-6 Ceste 162
Roads
13-7 Mostovi 162
Bridges
13-8 Registrirana cestovna vozila na motorni pogon 163
Road motor vehicles registration
13-9 Prvi put registrirana vozila na motorni pogon 163
Motor vehicles - first registration
13-10 Prometne nezgode na cestama 163
Road traffic accidents
13-11 Javni putnički cestovni prijevoz 163
Public passenger transport
13-12 Prijevoz putnika u javnom cestovnom prijevozu prema udaljenosti 164
Transport of passengers in public transport by distance
13-13 Prevezena roba u javnom cestovnom prijevozu prema udaljenosti 164
Transport of goods in public transport by distance
13-13.1 Prevezena roba u javnom cestovnom prijevozu prema udaljenosti 164
Transport of goods in public transport by distance
13-14 Vozni park i linije u gradskom i prigradskom prijevozu 165
Motor pool and lines in urban-suburban transport
13-15 Javni teretni cestovni prijevoz 165
Public freight transport
13-15.1 Javni teretni cestovni prijevoz 166
Public freight transport
13-16 Zračni putnički prijevoz 166
Air transport of passengeres
13-17 Aerodromske usluge 166
Airport services
13-18 Promet na aerodromima/u zračnim lukama 166
Traffic at airports
13-19 Poštanska i telekomunikacijska oprema 167
Post and telecommunication equipment
13-20 Poštanske i telekomunikacijske usluge 167
Post and telecommunication services

14. UNUTRAŠNJA/UNUTARNJA TRGOVINA 168
HOME TRADE

14-0 Metodološka objašnjenja 168
Notes on methodology
14-1 Zaposleni, prodavnice/prodavaonice, promet i zalihe u distributivnoj trgovini prema pretežnoj djelatnosti poslovnog subjekta 172
Employees, outlets, turnover and stocks in distributive trade by prevailing activity of business entity
14-2 Zaposleni, ukupan promet bez PDV, promet u trgovini na malo sa PDV i zalihe prema pretežnoj djelatnosti poslovnog subjekta 173
Employees, total turnover (VAT excluded), retail trade turnover (VAT included) and stocks by prevailing activity
14-3 Promet u trgovini na malo sa PDV prema trgovačkim strukam, 2006 174
Retail trade turnover (VAT included) by trade branches, 2006
14-4 Domaći sajmovi 174
Domestic fair
14-5 Vrijednost prodaje i otkupa poljoprivrednih proizvoda 175
Value of sale and purchase of agricultural products
14-6 Prodaja i otkup poljoprivrednih proizvoda - količine 177
Sale and purchase agriculture products - quantity
14-7 Prodaja poljoprivrednih proizvoda na pijacama/tržnicama na malo 178
Sale of agriculture products in markets

15. VANJSKA TRGOVINA 180
FOREIGN TRADE

15-0 Metodološka objašnjenja 180
Notes on methodology

15-1 Vanjskotrgovinski bilans/vanjskotrgovinska bilanca, u hilj./tis. KM 183
Balance of foreign trade, thousands KM
15-2 Izvoz i uvoz 183
Exports and imports
15-3.1 Izvoz po područjima i oblastima KD - proizvodni princip, u hilj./tis. KM 184
Exports according to NACE - Rev 1.1. (production principle), in thousands of KM
15-3.2 Izvoz po područjima i oblastima KD - proizvodni princip, u hilj./tis. USD 185
Exports according to NACE - Rev 1.1. (production principle), in thousands of USD
15-4.1 Uvoz po područjima i oblastima KD - proizvodni princip, u hilj./tis. KM 186
Imports according to NACE - Rev 1.1. (production principle), in thousands of KM
15.4.2 Uvoz po područjima i oblastima KD - proizvodni princip, u hilj./tis. USD 187
Imports according to NACE - Rev 1.1. (production principle), in thousands of USD
15-5 Izvoz po robnim sektorima SMTK-Rev 3 188
Exports by commodity sections of the SITC - Rev 3
15-6 Uvoz po robnim sektorima SMTK-Rev 3 189
Imports by commodity sections of the SITC - Rev 3
15-7 Zemlje u koje se najviše izvozilo - TOP 10 190
Top 10 countries in exports
15-8 *Zemlje iz kojih se najviše uvozilo - TOP 10* 190
Top 10 countries in imports
15-9 Izvoz najznačajnijih proizvoda - vrijednost i struktura 191
Exports of top goods - value and structure
15-10 Uvoz najznačajnijih proizvoda - vrijednost i struktura 192
Imports of top goods - value and structure

16. UGOSTITELJSTVO 193
HOTELS AND RESTAURANTS

16-0 Metodološka objašnjenja 193
Notes on methodology
16-1 Promet u ugostiteljstvu 194
Turnover in hotels and restaurants

17. TURIZAM 195
TOURISM

17-0 Metodološka objašnjenja 195
Notes on methodology
17-1 Dolasci i noćenja turista 197
Tourists arrivals and nights
17-2 Dolasci i noćenja turista po vrstama turističkih mjesta 197
Tourists arrivals and tourists nights by type of tourists resorts
17-3 Dolasci turista po zemlji prebivališta 198
Tourists arrivals by country of residence
17-4 Noćenja turista po zemlji prebivališta 199
Tourists nights by country of residence
17-5 Dolasci turista po vrstama turističkih mjesta 200
Tourists arrivals by type of tourists resorts
17-6 Noćenja turista po vrstama turističkih mjesta 200
Tourists nights by type of tourists resorts
17-7 Dolasci turista po vrstama ugostiteljskih objekata 201
Tourists arrivals by type of accommodation facilities
17-8 Noćenja turista po vrstama ugostiteljskih objekata 202
Tourists nights by type of accomodation facilities

18. ZAPOSLENOST, NEZAPOSLENOST I PLAĆE 203
EMPLOYMENT,UNEMPLOYMENT AND PAY

18-0 Metodološka obješnjenja 203
Notes on methodology
18-1 Zaposleni, godišnji prosjek i indeksi 205
Persons in employment, annual average and indices
18-2 Zaposleni po djelatnostima-godišnji prosjek 206
Persons inemployment by activities - Annual average
18-3 Zaposlene žene po djelatnostima-godišnji prosjek 209
Women in employment by activities-Annual average
18-4 Učešće žena u ukupnom broju zaposlenih, po djelatnostima, % 212
Share of women in employment, by activities, %

18-5 Struktura zaposlenog stanovništva prema starosti i spolu, mart/ožujak 2006. 215
Distribution of employed persons by age and sex, March 2006
18-6 Zaposlenost prema stepenu stručnog obrazovanja i djelatnostima, mart/ožujak 2006. 216
Employment by professional qualifications and activities, march 2006
18-7 Zaposlenost prema intervalima starosti i djelatnosti, mart/ožujak 2006. 222
Employment by age groups and activities, march 2006
18-8 Zaposleni prema visini neto plaće po djelatnostima-struktura u %, mart/ožujak 2006. 228
Persons in employment according to amount of net wages by activities-structure in %, march 2006
18-9 Nezaposlene osobe prema stručnoj spremi, stanje 31. decembar/prosinac 232
Unemployed persons according to professional attainment, as of December 31.
18-10 Nezaposlenost 233
Unemployment
18-11 Broj zaposlenih i nezaposlenih osoba 233
Number of employed and unemployed persons
18-12 Prosječna mjesečna neto plaća 233
Monthly average net wage
18-13 Prosječna mjesečna neto plaća po zaposlenom, po djelatnosti 234
Monthly average net wage per person by activities
18-14 Nominalni i realni indeksi neto plaće po djelatnosti 237
Nominal and real indices of net wage by activities

19. ANKETA O RADNOJ SNAZI 242
LABOUR FORCE SURVEY

19-0 Metodološka objašnjenja 242
Notes on methodology
19-1 Radno sposobno stanovništvo prema aktivnosti, starosnim grupama i spolu, 2006. 245
Working age population by activity, age groups and sex, 2006
19-2 Radno sposobno stanovništvo prema aktivnosti, školskoj spremi i spolu, 2006. 245
Working age population by activity, school
19-3 Mjere aktivnosti stanovništva prema starosnim grupama i spolu, 2006. 246
Measures of the population activities by age groups and sex, 2006
19-4 Zaposlene osobe prema statusu u zaposlenosti i spolu, 2006. 246
Persons in employment by status in employment and sex, 2006
19-5 Zaposlene osobe sa punim i skraćenim radnim vremenom, prema sektorima aktivnosti i spolu, 2006. 247
Persons in employment with full time or part time by sector of activity and sex, 2006
19-6 Stope nezaposlenosti prema školskoj spremi i spolu nezaposlenih osoba u 2006. 248
Unemployment rate by school attainment and sex in 2006
19-7 Nezaposlene osobe prema trajanju nezaposlenosti i spolu u 2006. 248
Unemployment persons by duration of unemployment and sex in 2006

20. CIJENE I TROŠKOVI ŽIVOTA 249
PRICES AND COST OF LIVING

20-0 Metodološka objašnjenja 249
Notes on methodology
20-1 Indeksi cijena na malo 251
Retail price indices
20-1.1 Indeksi cijena na malo po grupama i podgrupama proizvoda i usluga 252
Retail price indices according to groups and subgroup of products and services
20-2 Indeksi troškova života 253
Cost of living indices
20-2.1 Indeksi troškova života po grupama i podgrupama proizvoda i usluga 254
Cost of living indices according to groups and subgroups of products and services
20-3 Indeksi cijena proizvođača industrijskih proizvoda po područjima i odjeljcima SKD 256
Industrial producer price indices by sections and divisions of SCEA
20-4 Prosječne cijene na malo u KM 257
Average retail prices in KM

21. OBRAZOVANJE 261
EDUCATION

21-0 Metodološka objašnjenja 261
Notes on methodology
21-1 Predškolske ustanove 265
Pre-school institutions
21-2 Djeca u predškolskim ustanovama prema uzrastu i spolu 265
Children in pre-school institutions by age and sex

21-3 Osnovno i srednje obrazovanje 266
Elementary and secondary education
21-4 Redovni/redoviti učenici koji su završili školu-kraj školske 2005/06. 269
Regular pupils, graduates secondary school end of 2005/06 school year
21-5 Polaznici (vanredni učenici) koji su završili školu 2005/06. 270
Part time pupils, graduates-end of 2005/06 school year
21-6 Nastavnici u osnovnim i srednjim školama 271
Teachers in elementary and secondary schools
21-7 Upisani studenti na visokoškolskim ustanovama 272
Students enrolled in the institutions of higher educations
21-8 Upisani studenti i studenti I. godine na visokoškolskim ustanovama u školskoj godini 2006/07 274
Enrolled students and first year students at institutions of higher education, 2006/07
21-9 Nastavnici, suradnici u nastavi i vanjski suradnici na visokoškolskim ustanovama 277
Teachers at institutions of higher education
21-10 Nastavnici na visokoškolskim ustanovama 279
Teachers at institutions of higher education
21-11 Nastavnici i suradnici u nastavi po visokoškolskim ustanovama, 2006/07. 281
Teachers and advisers in instructions at institutions of higher education, school year 2006/07
21-12 Diplomirani studenti 284
Graduated students
21-13 Promovirani magistri nauka/znanosti i specijalisti 292
Master of science and specialist
21-14 Doktori nauka/znanosti 294
Doctors of science

22. KULTURA I UMJETNOST 296
CULTURE AND ART

22-0 Metodološka objašnjenja 296
Notes on methodology
22-1 Pozorišta/Kazališta 298
Theatres
22-2 Kina 299
Movies
22-3 Radiotelevizija 299
Broadcasting
22-4 Biblioteke/Knjižnice, korisnici i zaposleni 300
Libraries, users and employees
22-5 Biblioteke/Knjižnice i knjižni fond 300
Type of libraries and holdings
22-6 Obrađena knjižna građa (naslovi) 301
Prepared book materials
22-7 Korišćenje građe 301
Using materials
22-8 Filharmonija 301
Philharmonic
22-9 Umjetničke galerije 302
Art galleries
22-10 Izložbe prema vrsti i umjetničkoj disciplini 302
Exhibitions by type and art discipline

23. SOCIJALNA ZAŠTITA/SKRB 303
SOCIAL WELFARE

23-0 Metodološka objašnjenja 303
Notes on methodology
23-1 Ustanove za socijalnu zaštitu/skrb, štićenici i zaposleni 305
Institutions for social welfare, wards and employees
23-2 Štićenici u ustanovama za socijalnu zaštitu/skrb 306
Wards in social welfare institutions
23-3 Zaposleni u ustanovama za socijalnu zaštitu/skrb 306
Personnel employed in social welfare institutions

24. ZDRAVSTVENA ZAŠTITA 307
HEALTH CARE

24-0 Metodološka objašnjenja 307
Notes on methodology

24-1 Postelje, bolesnici, bolesnički dani i zdravstveni radnici/djelatnici 309
Beds, patients, hospital days and health workers
24-2 Djelatnost opće medicine 309
General practice
24-3 Djelatnost zdravstvene zaštite predškolske djece 310
Pre-school children health care
24-4 Djelatnost zdravstvene zaštite školske djece 310
School-age prevent health care
24-5 Oboljeli od zaraznih bolesti 311
Number of cases from infectious diseases
24-6 Zdravstveni radnici/djelatnici prema specijalnosti, stručnoj spremi i spolu 312
Health workers by speciality, professional attainment and sex

25. PRAVOSUĐE 314
JUDICAL SYSTEM

25-0 Metodološka objašnjenja 314
Notes on methodology
25-1 Sudovi i tužiteljstva, advokati/odvjetnici i advokatski pripravnici/odvjetnički vježbenici 316
Courts and prosecutor's office, lawyers and law clerks
25-2 Punoljetni učinitelji kaznenih djela prema vrsti odluke 317
Adults criminal who commited criminal offences according to kind of decision
25-3 Optužene i osuđene punoljetne osobe za kaznena djela po grupama kaznenih djela 318
Accused and convicted adults according to criminal offences
25-4 Punoljetne osobe osuđene za kaznena djela prema izrečenim sankcijama 319
Convicted adults perpetrators by sentences passed
25-5 Maloljetni učinitelji kaznenih djela prema vrsti odluke 320
Juveniles who have commited criminal offences according to kind of decision
25-6 Optužene i osuđene maloljetne osobe za kaznena djela po grupama kaznenih djela 321
Accused and convicted juveniles by type of criminal offences
25-7 Osuđene maloljetne osobe prema kaznenim sankcijama 322
Convicted juveniles by sentences passed
25-8 Odgovorne osobe prijavljene za privredne/gospodarske prijestupe i vrsta odluke 323
Responsible persons reported for commercial infractions and kind of decision
25-9 Odgovorne osobe osuđene za privredne/gospodarske prijestupe i vrsta odluke 324
Responsible persons convicted for commercial infractions and kind of decision
25-10 Pravne osobe prijavljene za privredne/gospodarske prijestupe 325
Legal entities reported for commercial infractions
25-11 Pravne osobe osuđene za privredne/gospodarske prijestupe i vrsta odluke 326
Legal entities convicted for commercial infractions and kind of decision
25-12 Riješeni privredni/gospodarski sporovi 327
Deside to economic contest
25-13 Riješeni privredni/gospodarski sporovi prema vrsti spora 329
Deside to economic contest

PREGLED PO KANTONIMA
REVIEW BY CANTONS

26. REGISTAR 331
REGISTER
26-1 Registrirani poslovni subjekti po djelatnosti, stanje 31.12.2006. 331
Business entities according to activity, as of December 31.2006
26-2 Žene kao odgovorne osobe za rukovođenje, 2006 339
Women as responsible person, 2006

27. STANOVNIŠTVO 340
POPULATION
27-1 Prirodno kretanje stanovništva 340
Vital statistics

28. INDUSTRIJA 360
INDUSTRY

28-1 Lančani indeksi industrijske proizvodnje 360
Chain indices of industrial production
28-2 Struktura industrijske proizvodnje 360
Structure of industrial production

29. POLJOPRIVREDA 361
AGRICULTURE

29-1 Oranična površina po načinu korišćenja 361
Arable land use
29-2 Prinosi usjevai voća 364
Crop and fruitproduction

30. PRIJEVOZ I VEZE 368
TRANSPORT AND COMMUNICATIONS

30-1 Cestovni prijevoz putnika i robe 368
Road transport of passengers and goods
30-2 Registrirana cestovna motorna i priključna vozila 368
Registered road motor and trailer vehicles
30-3 Registrirana cestovna motorna i priključna vozila prema godinama starosti vozila, 2006. 369
Registered road motor and trailer vehicles by age, 2006
30-4 Poginule osobe prema starosti, 2006. 372
Killed persons by age, 2006
30-5 Povrijeđene osobe prema starosti, 2006. 372
Injured persons by age, 2006
30-6 Broj saobraćajnih/prometnih nezgoda 372
Number of traffic accident
30-7 Prvi put registrirana vozila na motorni pogon, 2006. 373
Motor vehicles - first registration, 2006
30-8 Prvi put registrirana vozila na motorni pogon prema godinama starosti vozila, 2006. 373
Motor vehicles by age - first registration, 2006

31. UNUTRAŠNJA/UNUTARNJA TRGOVINA 376
HOME TRADE

31-1 Prodavnice/prodavaonice, zaposleni, promet i zalihe u distributivnoj trgovini prema pretežnoj djelatnosti, 2006. 376
Outlets, employed, turnover and stocks in distributive trade by prevailing activity, 2006

32. UGOSTITELJSTVO 386
HOTELS AND RESTAURANTS

32-1 Promet u ugostiteljstvu 386
Turnover in hotels and restaurants

33. TURIZAM 391
TOURISM

33-1 Dolasci i noćenja turista, 2006. 391
Tourist arrivals and nights, 2006
33-2 Dolasci turista po zemlji prebivališta, 2006. 391
Tourist arrivals by country of residence, 2006
33-3 Noćenja turista po zemlji prebivališta, 2006. 392
Tourist nights by country of residence, 2006

34. ZAPOSLENOST, NEZAPOSLENOST I PLAĆE 393
EMPLOYMENT, UNEMPLOYMENT AND WAGES

34-1 Zaposlene, nezaposlene osobe i neto plaće po općinama - godišnji prosjek, 2006. 393
Employed, unemployed persons and net wages by municipality - average for the 2006
34-2 Zaposleni po djelatnostima - godišnji prosjek 2006. 398
Persons in employment by activities-average for the 2006
34-3 Neto plaće po djelatnostima - godišnji prosjek 2006. 400
Net wages by activities - average for the 2006

35. OBRAZOVANJE 404
EDUCATION

35-1 Redovno/redovito osnovno i srednje obrazovanje, kraj školske 2005/2006 godine 404
Regular primary and secondary education, and of 2005/2006 school year

36. KULTURA I UMJETNOST 414
CULTURE AND ART

36-1 Emitirani program radiostanica/postaja, u satima, 2006. 414
Transmitted programme of radio stations, in hours, 2006
36-2 Emitirani program TV stanica/postaja, 2006. 416
Transmitted programme of TV broadcasting, 2006

37. ZDRAVSTVENA ZAŠTITA 418
HEALTH CARE

37-1 Zdravstveni radnici/djelatnici u bolnicama, ispisani bolesnici i bolesnički dani ispisanih bolesnika 418
Health workers in hospitals, discharged patients and hospital day discharged patients
37-2 Djelatnost opće medicine, 2006 419
General practice, 2006
37-3 Djelatnost zaštite predškolske djece, 2006 419
Pre-school children health care, 2006
37-4 Djelatnost zaštite školske djece, 2006 420
School-age preventive health care, 2006
37-5 Broj bolničkih i stacionarnih postelja 420
Number of hospitals and in-patient clinics beds
37-6 Radnici zaposleni u zdravstvenim ustanovama prema stepenu stručne spreme i profilu 421
Employed persons in health institutions by professional attainment and personnel structure

MEĐUNARODNI PREGLED
INTERNATIONAL SURVEY

38. MEĐUNARODNI PREGLED 425
INTERNATIONAL SURVEY

38-1 Opći geografski podaci o zemlji 425
General geographical data on the earth
38-2 Okeani/Oceani i veća mora 425
Oceans and main seas
38-3 Najveći otoci 425
Largest islands
38-4 Najviši planinski vrhovi 426
Highest mountain peaks
38-5 Najduže rijeke 426
Longest rivers
38-6 Najveća jezera 427
Largest lakes
38-7 Najveća umjetna jezera 427
Largest artficial lakes
38-8 Najveće pustinje 428
Largest deserts
38-9 Najveće države svijeta 428
Largest countries of the world
38-10 Površina, stanovništvo i gustoća naseljenosti 429
Area, population and population density
38-11 Države sa najvećim bruto domaćim proizvodom po glavi stanovnika 435
Countries with the biggest gross domestic product per capita

IZDANJA FEDERALNOG ZAVODA ZA STATISTIKU 436
PUBLICATIONS ISSUED FEDERAL OFFICE OF STATISTICS

SKRAĆENICE/KRATICE

d.n.	drugdje nespomenuto
Cefta	Sporazum o slobodnoj trgovini srednjoevropskih zemalja
Efta	Evropsko udruženje za slobodnu trgovinu
EU	Evropska unija
GWh	gigavat-sat
ha	hektar
hilj.	hiljadu
hl	hektolitar
kg	kilogram
KM	konvertibilna marka
km	kilometar
km^2	kvadratni kilometar
kom.	komad
kut.	kutija
KV	kvalificirani (radnik)
KVG	Klasifikacija vrsta građevina
kW	kilovat
l	litra
m	metar
m^2	kvadratni metar
m^3	kubni/kubični metar
mil.	milion
MWh	megavatsat
NKV	nekvalificirani (radnik)
NSS	niža stručna sprema
PKV	polukvalificirani (radnik)
SKD	Standardna klasifikacija djelatnosti
SMTK	Standardna međunarodna trgovinska klasifikacija
SSS	srednja stručna sprema
t	tona
tis.	tisuća
USD	američki dolar
VKV	visokokvalificirani (radnik)
VSS	visoka stručna sprema
VŠS	viša stručna sprema

ABBREVIATIONS

CEFTA	*Central European Free Trade Agreement*
CTC	*Classification of types of construction*
EFTA	*European Free Trade Association*
EU	*European Union*
GWh	*gigawatt-hour*
ha	*hectare*
hl	*hectolitre*
kg	*kilogram*
KM	*Convertible marks*
km	*kilometer*
km^2	*square kilometer*
kW	*kilowatt*
l	*litre*
m	*meter*
m^2	*square meter*
m^3	*cubic meter*
000	*thousand*
min.	*million*
Mfr.	*manufacture*
MWh	*megawatt hour*
n.e.c.	*not elsewhere classified*
p/st	*number of items (pieces/sticks)*
SCEA	*Standard Classification of Economic Activities*
SITC	*Standard International Trade Classification*
t	*tons*
USD	*American dollar*

ZNAKOVI

-	nema pojave
...	ne raspolaže se podatkom
0	podatak je manji od 0,5 upotrijebljene jedinice mjere
0	prosjek
1)	oznaka za napomenu
*	ispravljen podatak

SYMBOLS

-	*no occurrence*
...	*data not available*
0	*value is less than 0,5 of the unit of measure used*
0	*average*
1)	*footnote*
*	*corrected data*

NAČIN UREĐIVANJA GODIŠNJAKA/LJETOPISA

Statistički godišnjak/ljetopis temeljna je godišnja publikacija Federalnog zavoda za statistiku, a namjera je da se prezentiraju statistički podaci i pokazatelji iz oblasti ekonomskih i drugih kretanja u Federaciji Bosne i Hercegovine. Publikacija pruža pouzdan izvor statističkih podataka za privrednike/gospodarstvenike, naučnike /znanstvenike, medije i ostale korisnike. Objavljeni podaci rezultat su brojnih redovnih/redovitih i periodičnih statističkih istraživanja koje su na osnovi Zakona o statistici BiH (Sl.glasnik BiH br:34/02; 26/04 i 42/04), Zakona o statistici u Federaciji Bosne i Hercegovine (Sl. Novine FBiH br: 63/03) i prema Planu rada provođenja statističkih istraživanja od interesa za Federaciju Bosne i Hercegovine koji usvaja Vlada Federacije Bosne i Hercegovine, proveli Federalni zavod za statistiku i uredi i službe u kantonima i druge institucije ovlašćene za obavljanje statističkih istraživanja.

U provođenju statističkih istraživanja koristimo statističke metode i tehnike koje su u skladu sa standardima zemalja članica Evropske unije, vodeći pritom računa o našim prioritetima, kontinuitetu pojedinih statističkih istraživanja i serija. Služeći se međunarodnim statističkim standardima, metodama, klasifikacijama i nomenklaturama osiguravamo međunarodnu uporedivost podataka.

Godišnjak/Ljetopis podijeljen je u dva dijela: Pregled za Federaciju Bosne i Hercegovine i Pregled po kantonima i općinama.

Svako poglavlje sadrži metodološka objašnjenja koja čine izvor i metode prikupljanja podataka i definicije, slijedi tabelarni prikaz koji u pravilu počinje vremenskom serijom ili podacima za posljednju godinu, zatim tabele sa podacima prema različitim obilježjima i modalitetima.

Pregled po kantonima sadrži uži izbor osnovnih podataka za posljednju godinu. Podaci su izabrani tako da se može sagledati ekonomski položaj kantona.

Statistički godišnjak/ljetopis dostupan je korisnicima i u digitalnom zapisu (na CD-u).

U procesu donošenja odluka važnu ulogu imaju statističke informacije, a njihovo posjedovanje povećava kvalitet razmišljanja i djelovanja pojedinaca u pripremi donošenja odluka ili praćenju njihovih efekata. Objedinjavanje različitih statističkih informacija na jednom mjestu čini ih dostupnijim i omogućava njihovo jednostavnije korištenje. Upravo Statistički godišnjak/ljetopis treba pomoći u bržem i jednostavnijem pristupu do statističkih informacija koje daju uvid u stanje određenog područja društvenog života. Na taj način Statistički godišnjak/ljetopis predstavlja osnovni izvor kvalitetnih i pouzdanih statističkih pokazatelja stanja i promjena u privrednim/gospodarskim i društvenim pojavama i procesima.

HOW THE STATISTICAL YEARBOOK HAS BEEN COMPILED

The Statistical Yearbook is the main publication of the Federal Office of Statistics, in Bosnian, Croatian and English. It contains a comprehensive overview of official statistical data and indicators from all domains of economic and other trends in Federation of Bosnia and Herzegovina and it is a reliable source of statistical data for economists, scientists, media and other users. The data issued are obtained through numerous regular and periodical statistical surveys that are carried out, on the basis of the Act on National Statistics B&H (Sl.glasnik BiH No.:34/02; 26/04; 42/04), Act on Statistics in FB&H (Sl.novine FB&H No. 63/03) and according to the Scheme of Statistical Survey, of interest for Federation of Bosnia and Herzegovina which was adopted by the Parliament of Federation of Bosnia and Herzegovina at the proposal of the Government of FB&H by the Federal Office of Statistic in Sarajevo and offices in the counties as well as other institutions competent for conducting statistical surveys.

In conducting statistical surveys we use statistical methodes and technics which are harmonised with the standards of the European Union, we took into account our priorities, continuity of particular statistical surveys and series. By using the international statistical standards, methods, classifications and nomenclatures we provide for internatinal data comparability,

The Statistical Yearbook is divided into two parts: Federation of Bosnia and Herzegovina Review and Review by Cantons and municipalities.

Each capter contains notes on methodology, including sources and methods of data collection and definitions. Further on, there are tables that usually start with presenting the time series or data for the last available year, followed by tables presenting data that contain various characteristics and modalities.

The review by cantons includes the selection of basic data for the last year. The data have been selected so as to enable the comparability of economic situation in the cantons.

The Statistical Yearbook is also available on CD.

In this process of decision-making, statistical information has a significant role and the possession of it increases the quality of an individual's thinking and acting both in preparations for making decisions and in observing their effects. Bringing various statistical data together makes them available and simplifies their usage. The Statistical Yearbook is the very publication to enable a faster and simpler access to statistical data that provide insight into a status of a particular area of social life. In that way the Statistical Yearbook represents a basic source of quality and reliable statistical indicators of conditions and changes in economic and social occurrences and processes.

Statistički godišnjak/ljetopis ujedno je pokazatelj kontinuiteta i dugogodišnje brige o potrebama korisnika za statističkim podacima, ali i izraz sposobnosti sistema službene statistike da prikuplja, obrađuje i prezentira sve najvažnije podatke službene statistike. Učestalost njegovog korišćenja i navođenja kao izvora podataka potvrda je da korisnici podataka službene statistike znaju gdje se podaci nalaze i koja je njihova upotrebna vrijednost.

At the same time, the Statistical Yearbook is an indicator of the continuity of and multi-year care of users' needs for statistical data as well as an evidence of efficiency of the official statistics system in collecting, processing and presenting all the most important data of the official statistics. The frequency of its usage and of stating it as a data source is a confirmation that the users of official statistics data know where they can find data and what their usage value is.

Međunarodni pregled izrađen je radi usporedbe sa drugim zemljama u Evropi/Europi i svijetu. Pritom su upotrijebljeni podaci iz međunarodnih publikacija koje su kao izvor podataka navedene ispod svake tabele.

The aim of the international review is to enable the comparison with other countries in Europe and in the world. The data have been taken from the international publications the references of which are to be found in the foot-notes of the tables.

Zahvaljujemo našim korisnicima, radi kojih ova publikacija i izlazi, koji su svojim sugestijama, primjedbama i prijedlozima bili poticajni i time pripomogli da ova publikacija bude sadržajnija, preglednija i informativnija u odnosu na prethodna izdanja. Sa zahvalnošću ćemo primiti sve primjedbe i sugestije budućih korisnika koje će zasigurno pridonijeti poboljšanju Statističkog godišnjaka/ljetopisa kao i drugih naših statističkih publikacija.

We also thank our users, for whom this publication is published, whose suggestions, remarks and proposals are always stimulating, helping us make this book more easy to refer and more informative than earlier issues. Any further comments and suggestions will still be highly appreciated and taken into account in the future issues.

PREGLED ZA FEDERACIJU BIH

REVIEW FOR FEDERATION OF B&H

1. GEOGRAFSKI I METEOROLOŠKI PODACI

GEOGRAPHICAL AND METEOROLOGICAL DATA

1-0 METODOLOŠKA OBJAŠNJENJA

NOTES ON METHODOLOGY

GEOGRAFSKI PODACI

GEOGRAPHICAL DATA

Izvori i metode prikupljanja podataka

Podaci o geografskim koordinatama, dužini granica i površinama preuzeti su od Uprave za geodetske i imovinskopravne poslove Bosne i Hercegovine, a podaci o jezerima i nadmorskim visinama planinskih vrhova su iz topografskih karata razmjere/mjerila 1 : 25.000.

Ostali geografski podaci preuzeti su od Federalnog ministarstva prostornog uređenja i okoliša.

Podaci o dužini rijeka i meteorološki podaci preuzeti su od Federalnog meteorološkog zavoda, podaci o potresima od Sektora za seizmologiju Federalnog meteorološkog zavoda.

Sources and methods of data collection

Data on geographical coordinates, length of boundary lines and land area were obtained by the Geodetic administration of Bosnia and Herzegovina, and data on lakes and high above sea level of mountain peaks are based on 1 : 25.000 topographic maps.

Other data on geographical characteristics are supplied by the Federal Ministry of Physical Planning and Development.

The data on length of rivers and meteorological data were taken from Federal meteorological Institute, and data on earthquakes by the Seismic Sector of Federal Meteorological Institute.

Definicije

Pod pojmom **planine** najčešće se podrazumijevaju uzvišenja iznad 500 m nadmorske visine, dok se uzvišenja ispod 500 m nazivaju brijegom, iako su te granice proizvoljne i variraju. Planine preko 1500 m nadmorske visine su poredane prema visini vrha.

Jačine potresa određene su prema međunarodnoj Merchalli-Cancani-Siebergovoj ljestvici koja ima 12 stupnjeva. Stupnjevi su određeni prema ocjeni učinka potresa na ljude, građevine i prirodu.

Podaci o **vodostaju rijeka** odnose se na najvažnije rijeke u Federaciji Bosne i Hercegovine i vodomjerne stanice za koje postoje potpuni podaci.

Definitions

Mountains *are considered elevations of more than 500 m height above sea-level, while those below that height are considered hills; however, the demarcations are not so strict and can be arbitary. Mountains, more than 1500 m height above sea-level have been ranged according to peak height.*

Macroseismic intensity *is given in accordance with the international Mercalli-Cancani-Sieberg (MCS) scale which has 12 degrees. The degrees express the intensity of earthquake effect on people, nature and buildings.*

Data on rivers water level include the most important rivers in Federation of Bosnia and Herzegovina and water-measuring stations for which data have been fully.

METEOROLOŠKI PODACI
Klima

Prema svom geografskom položaju Federacija BiH se nalazi na granici dva velika klimatska pojasa. Sa sjevera imamo utjecaj umjereno kontinentalne klime iz Panonske nizije, a sa jugozapada utjecaj mediteranske klime sa Jadranskog mora. Stoga razlikujemo tri osnovne klimatske oblasti: Oblast umjereno kontinentalne klime na sjeveru (Umjereni klimatski pojas), koji dolinama većih rijeka prodire duboko prema središnjem dijelu; Oblast planinske klime u središnjem planinskom dijelu (Planinski pojas), te Oblast mediteranske klime na jugozapadu (Maritimni pojas). Zavisno od nadmorske visine razlikujemo i nekoliko prijelaznih oblasti između ovih glavnih, a na najvećim nadmorskim visinama u centralnom planinskom pojasu govorimo i o oblastima alpske klime.

METEOROLOGICAL DATA
Climate

According to geographical location Federation of Bosnia and Herzegovina borders on two big climatic zone. On the north is influence of moderate continental climate from the Panonean lowlands, on the south influence of Mediterranean climate from Adriatic sea. According to mentioned above we recognized three basic climatic zone: region of moderate continental climate on the north (moderate climatic zone); region of mountain climate (mountain zone) and region of Mediterranean climate on the southwest (maritime zone). In dependence of above sea level we recognized a few transitional zones between three main, and in Central mountain zone we can talk on Alpean climate.

Umjereni klimatski pojas ima umjereno kontinentalnu klimu sa dosta oštrim zimama i toplim ljetima. Srednje temperature u mjesecu januaru/siječnju su ispod 0.0 °C, dok su u julu/srpnju srednje temperature 18.7 do 22.6 °C. Apsolutne minimalne temperature u zimskom periodu kreću se i do –27.0 °C, dok apsolutne maksimalne u ljetnjem periodu dostižu i 40.0 °
Srednje godišnje temperature (višegodišnji prosjek) se kreću od 9.5 do 10.2 °C, dok za pojedine godine variraju od 9.0 do 11.6 °C. Prosječne godišnje sume padavina/oborina se kreću od preko 1300 l/m^2 na zapadu, a prema istoku opadaju do 700 l/m^2. Sa porastom nadmorske visine prema jugu srednje temperature opadaju, a suma padavina/oborina raste. Dolinama velikih rijeka utjecaj ovog klimatskog pojasa dopire duboko na jug zemlje.

Area of moderate climatic zone have a moderate continental climate. Main characteristics of moderate continental climate is a strong winter and warm summer. Mean temperatures in January are under 0.0 °C, while in July mean temperatures are between 18.7 °C and 22.6 °C. In winter period absolute minimum temperatures less than –27.0 °C, while in summer period absolute maximum temperatures are about 40.0 °
Mean annual temperatures (lasting several years) of between 9.5 °C and 10.2 °C, while that varies from year to year between 9.0 °C and 11.6 °C. Average annual precipitation ranges from 700 l/m^2 on the east to 1300 l/m^2 on the west. Moving to the south mean temperature decline and amount of precipitation increase.

Planinski pojas (sa nadmorskom visinom od 500 do 2000 m i preko), odlikuje se kontinentalno-planinskom klimom, koja na visinama preko 1700 m ima i sve odlike alpske klime, kakve se sreću u alpskom planinskom sistemu. Osnovna karakteristika ove klime je oštra zima (temperature se u pravilu kreću u rasponu od –24.0 do –34.0 °C) i kratka, blaga ljeta. Srednja temperatura na 500 m je oko 9.5 °C i opada sa povećanjem nadmorske visine od 0,6 °C do 1.0 °C na svakih sto metara zavisno od intenziteta temperaturne inverzije.

Mountain zone *(with above sea-level from 500 to 2000 m and more) are characterized by continental mountain climate and over than 1700 m Alpean climate.. Main characteristics of this climate is a strong winter with temperatures between –24.0 °C and –34.o °C, and short, mild summer. On the 500 m above sea-level mean temperature is 9.5 °C and decline if the above sea-level increase from 0,6 °C to 1,0 °C.*

Mediteranski pojas (dolina rijeke Neretve i njenih pritoka, kao i obližnja kraška polja) zbog blizine Jadranskog mora ima mediteransku klimu. Osnovna karakteristika ove klime su blage zime i žarka ljeta. Srednje temperature u januaru/siječnju su od 3.0 do 5.0 °C, dok su u julu/srpnju i preko 24.0 °C, ali je amplituda manja nego u sjevernim i centralnim dijelovima zemlje. Apsolutne maksimalne temperature se kreću i do 45.0 °C.

Mediterranean zone *(vally around the river Neretva) owing to Adriatic sea have a Mediterranean climate. Main characteristics of mentioned above climate is a mild winter and buring summer. Mean temperatures in January are from 3.0 °C to 5.0 °C, while in July more than 24.0 °C.*

Sume padavina/oborina su veoma visoke (od 1000 do 1800 l/m^2). Najveće količine padavina/oborina su u hladnijem dijelu godine, dok su u ljetnim mjesecima relativno male, pa su u tom dijelu godine mogući i sušni periodi.

Maximum air temperature is about 45,0 °C. Amount of precipitation are very high (from 1000 l/m^2 to 1800 l/m^2) The lowest levels of precipitation are in the colder part of the year.

Definicija meteoroloških obilježja

Podaci se odnose na srednje mjesečne vrijednosti i srednje godišnje vrijednosti. Barometarski pritisak/tlak izražen je u hektopaskalima (ha Pa) ili milibarima (mb). Relativna vlažnost zraka izražena je u procentima (%). Srednje vrijednosti temperature su date u °C i izračunate na osnovu srednjih dnevnih vrijednosti, koje se računaju na osnovu mjerenja svakog dana u 7, 14 i 21 sat po lokalnom vremenu prema formuli: (t7+t14+2xt21):4

Definition of meteorological characteristics

Data related to average monthly values and average annual values. Pressure is expressed in hectopascal (haPa) or in milibar (mb). Relative humidity is expressed in percentages (%). Average annual air temperature is expressed in °C and calculated on the basis of average daily temperatures. Average daily air temperature is calculated from observations at 7.00, 14.00 and 21.00 local time using the formula (t7+t14+2xt21):4

Podaci o padavinama/oborinama odnose se na godišnju i mjesečnu sumu padavina/oborina i izraženi su u l/m^2. Broj dana sa kišom i snježnim pokrivačem predstavlja dane u kojima su naznačene pojave iznosile najmanje 0.1 l/m^2 odnosno 1cm snježnog pokrivača, mjerenog u 7 sati ujutro.

Padavina se smatra kiselom ako je pH < 5,6.

Data on precipitation related to annual and monthly amount of precipitation and expresed in l/m^2. A day with rain or a day with snow is a day on which at least 0.1 l/m^2 or 1 cm of the respective precipitation falls, covering the weather station at 7.00.

Precipitation considered acid if the pH < 5,6.

GEOGRAFSKI I METEOROLOŠKI PODACI
GEOGRAPHICAL AND METEOROLOGICAL DATA

1-1 GEOGRAFSKE KOORDINATE KRAJNJIH TAČAKA/TOČAKA BiH
GEOGRAPHICAL COORDINATES OF THE EXTREME POINTS B&H

Smjer	Sjeverna geografska širina *North latitude*	Istočna geografska dužina[1)] East *longitude [1)]*	Općina *Municipality*	Naselje *Settlement*	Zračna udaljenost po geografskoj širini i dužini *Aerial distance by latitude and longitude*		*Direction*
					stepeni *degrees*	km	
Sjever	45°16' 30"	16°55'56"	Bos.Dubica	Gradina Donja	2°43' 30"	314	*North*
Jug	42°33' 00"	18°32' 24"	Trebinje	Podštirovnik			*South*
Istok	44°03' 00"	19°37' 41"	Bratunac	Žlijebac	3°53' 41"	309	*East*
Zapad	44°49' 30"	15°44' 00"	Bihać	Bugar			*West*

[1)] **Po Griniču**
From Greenwich

1-2 POVRŠINA BOSNE I HERCEGOVINE, FEDERACIJE BOSNE I HERCEGOVINE I DUŽINA GRANICA
SURFACE AREA AND LENGHT OF THE BOUNDARIES OF BOSNIA AND HERZEGOVINA, FEDERATION OF BOSNIA AND HERZEGOVINA

Površina, km² *Area, km2*			Dužina kopnenih granica, km *Lenght of the boundaries, km*				
Ukupno *Total*	**Kopno** *Land*	**More** *Sea*	**Granične države** *Neighbouring country*	**Ukupno** *Total*	**Suhozemna** *Land*	**Riječna** *River*	**Morska** *Sea*
BiH 51209,2	51.197,0	12,2	**Ukupno** *Total*	1.538	774	751	13
			Crna Gora *Montenegro*	249	196	53	-
			Hrvatska *Croatia*	932	494	425	13
Federacija BiH cca 26.110,5 *Federation of B&H*			**Srbija** *Serbia*	357	84	273	-

1-3 JEZERA
LAKES

	Površina, km² *Surface area, km²*	Nadmorska visina, m *Height above sea level, m*	Najveća dubina, m *Greatest depth, m*	Zapremina vode, mil. m³ *Water volume, mil. m³*	Općina *Municipality*
Buško	55,8	716,5	17,3	782	Tomislavgrad, Livno
Blidinje	3,5-6,0	1.180	4,5	-	Tomislavgrad, Posušje
Boračko	0,3	402	17,1	-	Konjic
Jablaničko	13,3	270	70,0	270	Jablanica, Konjic
Modrac	17,1	200	17,0	100	Tuzla, Lukavac, Živinice
Plivsko (Veliko)	1,1	424	36,2	21	Jajce
Ramsko	15,3	595	-	-	Prozor

1-4 RIJEKE
RIVERS

	Nadmorska visina, u m *Height above sea level, in m*		Relativna visinska razlika *Relative difference in height above sea level*	Dužina toka, u km *Lenght of river, in km*	
	izvora ili utoka u BiH *at source or inflow in B&H*	ušća ili isteka iz BiH *at river mouth or outflow from B&H*		ukupno *total*	u BiH *in B&H*
SAVA	94	87	7	945,0	331,0
Una	520	94	426	212,0	212,0
Unac	600	300	300	58,0	58,0
Sana	940	139	801	140,4	140,4
Vrbas	1.780	93	1.687	192,0	192,0
Vrbanja	1.520	164	1.356	70,5	70,5
Bosna	560	89	471	271,0	271,0
Krivaja	560	200	360	65,5	65,5
Spreča	300	143	157	112,3	112,3
Usora	880	145	735	77,0	77,0
Tolisa	440	81	359	56,2	56,2
Tinja	500	80	420	69,0	69,0
Drina	433	87	346	346,0	346,0
Ćehotina	1.250	340	910	91,0	33,0
Prača	1.460	329	1.131	56,9	56,9
Drinjača	730	141	589	78,5	78,5
NERETVA	1.320	0	1.320	225,0	218,0
TREBIŠNJICA	398	224	174	96,5	96,5

1-5 PLANINE I PLANINSKI VRHOVI VIŠI OD 1500 METARA NADMORSKE VISINE
MOUNTAINS AND MOUNTAIN PEAKS ABOVE 1500 METRES

Planina *Mountain*	Nadmorska visina, m *Height above sea level, m*	Nalazi se na teritoriji općine *There is on the territory of municipality*	Planina *Mountain*	Nadmorska visina, m *Height above sea level, m*	Nalazi se na teritoriji općine *There is on the territory of municipality*
Čvrsnica	2226	Posušje	Ščit	1781	Kiseljak
Vranica	2110	Gornji Vakuf	Plazenica	1765	Donji Vakuf, Kupres
Prenj	2103	Mostar	Stožer	1758	Bugojno,Kupres
Treskavica	2086	Trnovo	Jahorina	1750	Foča, Goražde, Pale
Vran	2074	Jablanica	Slovinj	1743	Glamoč
Bjelašnica	2067	Trnovo	Lunjevača	1707	Drvar
Čincar	2006	Glamoč	Rujište	1703	Mostar
Velež	1968	Mostar, Nevesinje	Bitovnja	1700	Konjic, Kreševo
Visočica	1967	Konjic	Tušnica	1697	Livno,Tomislavgrad
Klekovača	1962	Drvar, Bos. Petrovac	Kruščićka pl.	1673	Travnik, Fojnica
Raduša	1956	Prozor	Ujilica	1654	Drvar, Bos. Grahovo
Vlašić	1933	Travnik	Igman	1647	Hadžići, Ilidža
Dinara	1913	Livno	Staretina	1633	Livno, Glamoč
Jahorina	1910	Pale	Trebević	1629	Sarajevo
Vitorog	1907	Šipovo, Glamoč	Osječanica	1627	Drvar
Velika Golija	1890	Livno,Glamoč	Grmeč	1605	Bosanski Petrovac,
Šator	1873	Glamoč, Bos.Grahovo			Bosanska Krupa, Bihać
Kamešnica	1856	Livno	Ravašnica	1565	Kupres, Bugojno
Lovnica	1856	Konjic	Hrbljina	1543	Glamoč
Zec Planina	1845	Fojnica	Vijenac	1539	Bos. Grahovo
Malovan	1826	Kupres	Ivan planina	1534	Hadžići,Konjic, Kreševo
Osječanica	1798	Glamoč	Ozren	1534	Sarajevo
Ljubuša	1797	Tomislavgrad, Prozor,	Bačina planina	1530	Prozor
		Kupres	Komar	1510	Donji Vakuf, Travnik,
Čabulja	1786	Mostar			Bugojno,

1-6 VEĆA POLJA U KRAŠU
LARGER FIELDS IN KARST

Polje *Field*	**Nadmorska visina, m** *Height above sea level, m*	**Površina, km2** *Surface area, km^2*	**Dužina, km** *Lenght, km*	**Širina, km** *Width, km*	**Regija** *Region*
Kupreško polje	1.120	94	25	10	Kanton 10
Livanjsko polje	720	405	64	12	Kanton 10
Glamočko polje	920	133	48	-	Kanton 10
Duvanjsko polje	880	122	20	8	Kanton 10

1-7 NAJDUBLJE JAME
THE DEEPEST PITS

Jama	**Dubina, m** *Depth, m*	*Pit*
Jojkinovac	190	*Jojkinovac*
Gradnica	90	*Gradnica*

1-8 NAJDUŽE ŠPILJE
THE LONGEST CAVES

Špilja	**Dužina, m** *Lenght, m*	*Cave*
Vjetrenica [1)]	8000	*Vjetrenica* [1)]
Hrustovača	2000	*Hrustovača*
Bijambarska pećina	414	*Bijambarska pećina*

1) 130 podzemnih jezeraca sa "proteusom" (čovječija ribica)
1) 130 underground small lakes with "proteus"

1-9 ZAŠTIĆENI PARKOVI PRIRODE
PROTECTED AREAS OF NATURE - NATURAL PARKS

Park *Parks*	**Površina, km2** *Surface area, km2*	**Regija** *Region*
Hutovo blato [1)]	74	Hercegovačko-neretvanski kanton
Blidinje	580	Hercegovačko-neretvanski kanton

1) Park je uvršten u Popis močvara od međunarodne važnosti (tzv. Ramsarski popis)
1) Component part of Ramsar List (international significance)

1-10 PODRUČJA KOJA ZNAČE POSEBNOST, RIJETKOST ILI JEDINSTVENOST
AREAS WHICH MEANS SPECIALY, RARELY OR UNIQUE

Park *Parks*	**Zona pod zaštitom** *Protected area*	**Regija** *Region*
Park "Prenj"	Diva Grabovica, Boračko jezero, klisure Prenja, klisure na Neretvi-Gradina, Valentin, vodopad Šištica	Dijelovi planine Prenj, Čvrsnice i Čabulje te dio vodotoka Neretve
Park "Treskavica"		općina Trnovo
Vranica planina	Prokoško jezero	općina Gornji Vakuf
Bitovnja planina		općine Konjic i Kreševo
Šator planina	Šatorsko jezero (glečersko)	općine Glamoč i Bos. Grahovo
Vodotok Une i Unca	kaskade i slapovi u Martinbrodu, slapovi u Ripču, Crni izvor na Uncu, Štrbački Buk	Unsko-sanski kanton

1-11 NADMORSKA VISINA GRADOVA - SJEDIŠTA KANTONA
ELEVATION ABOVE SEA LEVEL TOWN - SEATS OF CANTONS

	Nadmorska visina u m *Elevation above sea level, m*	**Kanton** *Canton*
Bihać	224	Unsko-sanski
Goražde	345	Bosansko-podrinjski
Livno	750	Kanton 10
Mostar	65	Hercegovačko-neretvanski
Orašje	86	Kanton Posavski
Sarajevo	542	Kanton Sarajevo
Široki Brijeg	271	Zapadno-hercegovački
Travnik	509	Srednjobosanski
Tuzla	235	Tuzlanski
Zenica	326	Zeničko-dobojski

1-12 VODOSTAJ RIJEKA NA VODOMJERNIM STANICAMA
RIVERS WATER LEVEL

Vodomjerna stanica *Water-measuring stations*	**Vodotok** *River*	**Vodostaj, cm** *Water level, cm*					
		Minimalni *Minimum*		**Maksimalni** *Maximum*		**Srednji** *Average*	
		2005	**2006**	**2005**	**2006**	**2005**	**2006**
Grebnica Orašje	Sava	-	6	-	896	-	337
Bihać	Una	0	-20	110	140	25	19
Kralje	Una	-	139	-	572	-	205
Otoka	Una	-	61	-	304	-	115
Drvar	Unac	-	27	-	315	-	53
Ključ	Sana	-	2	-	273	-	55
Sanski Most	Sana	122	115	411	378	177	165
Sarajevo (AS)	Miljacka	88	87	210	167	103	98
Zavidovići	Bosna	64	62	586	402	154	130
Zavidovići	Krivaja	-	-6	-	383	-	36
Maglaj	Bosna	60	60	740	456	149	126
Krupačke stijene	Željeznica	28	30	298	273	89	77
Sarajevo 2	Miljacka	11	10	174	130	33	24
Bogatići	Bijela	14	10	150	120	30	25
Blažuj	Zujevina	-15	-18	111	110	10	3
Hadžići	Zujevina	-3	-9	100	120	19	12
Merdani	Lašva	58	58	160	160	85	81
Bioštica	Bioštica	20	8	166	203	46	38
Olovske luke	Stupčanica	32	34	161	236	52	50
Olovo	Krivaja	28	20	282	210	72	57
Modrac	Spreča	50	44	300	242	91	87
Travnik	Lašva	75	74	129	123	85	87
Goražde	Drina	-6	-7	230	185	83	72
Kozluk	Vrbas	-41	-37	181	232	-5	-7
Srebrenik	Tinja	46	41	407	306	76	63

1-13 REZULTATI KONCENTRACIJE SUMPOR DIOKSIDA I DIMA [1)]
RESULTS OF SULPHUR DIOXIDE AND SMOKE CONCENTRATIONS [1)]

Grad *Town*	Csr			Cmed			C95			C98			Cmax		
	2004	2005	2006	2004	2005	2006	2004	2005	2006	2004	2005	2006	2004	2005	2006
Koncentracija SO2 (µg/m³) *Concentrations SO2 (µg/m³)*															
Sarajevo	24	33	29	14	17	21	74	103	69	93	142	94	134	435	130
Tuzla	33	39	-	19	24	-	108	111	-	160	167	-	333	403	-
Ivan Sedlo	-	-	24	-	-	19	-	-	65	-	-	99	-	-	387
Koncentracija dima (µg/m³) *Smoke concentrations (µg/m³)*															
Sarajevo	47	47	35	27	25	18	154	155	132	241	270	232	749	713	285
Tuzla	20	24	-	10	14	-	71	83	-	110	107	-	161	129	-

1) Osnovni statistički pokazatelji kvaliteta zraka na osnovu/temelju statističke obrade 24-satnih koncentracija na stanici Sarajevo i Tuzla i jednosatnih vrijednosti koncentracija na stanici Ivan Sedlo
1) Data based on 24-hour concentration for the respective period on the stations Sarajevo and Tuzla and 1-hour concentration on the station Ivan Sedlo

Csr - prosječna godišnja vrijednost
Csr - average annual value
Cmed - mediana
Cmed - median
C95 - 95-ti percentil
C95 - 95th percentil
C98 - 98-mi percentil
C98 - 98th percentil
Cmax - maksimalna 24-satna vrijednost
Cmax - the highest 24-hour concentration

1-14 BROJ KISELIH KIŠA U SARAJEVU
NUMBER OF ACID RAINFAL AT SARAJEVO

Mjesec *Month*	Broj kiselih uzoraka *Number of acid samples*				
	2002	2003	2004	2005	2006
I	4	10	5	7	7
II	1	3	6	12	11
III	4	2	4	5	9
IV	8	2	3	4	4
V	2	4	2	5	1
VI	1	4	3	4	7
VII	4	1	4	7	3
VIII	2	2	1	6	3
IX	5	6	2	7	2
X	6	5	1	0	1
XI	1	2	7	8	0
XII	6	6	6	13	2
Ukupno	**44**	**47**	**44**	**78**	**50**
% kiselih uzoraka	**44**	**49**	**44**	**70**	**50**

1-15 JAČI POTRESI U 2006. GODINI
STRONGER EARTHQUAKES IN 2006

Epicentralna zona *Epicentrum*	**Seizmički parametri** [1)] *Parameters*					**Vrijeme potresa** *Time of tremor*		
	latt	**long**	**M**	**h**	**Io**	**Dan** *Day*	**Mjesec** *Month*	**Godina** *Year*
Hutovo	42.950	17.940	3,0	11	4,0	19	02	2006
Jajce	44.350	17.410	3,2	15	4,3	16	03	2006
Jablanica	43.500	17.750	3,1	5	4,2	06	05	2006
Jajce	44.260	17.500	3,5	5	4,7	19	05	2006
Foča	43.240	18.770	3,2	12	4,3	09	06	2006
Foča	43.290	18.780	3,8	15	5,1	09	06	2006
Foča	43.320	18.690	3,5	1	4,7	09	06	2006
Nevesinje	43.240	18.030	3,0	10	4,0	17	06	2006
Nevesinje	43.300	18.050	3,4	17	4,6	17	06	2006
Nevesinje	43.250	17.980	3,5	11	4,7	17	06	2006
Bileća	43.290	18.090	3,5	23	4,7	17	06	2006
Bileća	43.280	17.980	3,2	11	4,3	18	06	2006
Višegrad	44.030	19.250	3,2	7	4,3	19	07	2006
Foča	43.260	18.690	3,1	8	4,2	19	07	2006
Foča	43.260	18.690	3,0	11	4,0	22	07	2006
Srebrenik	44.680	18.460	4,1	5	5,6	21	08	2006
Konjic	43.660	17.760	3,5	10	4,7	27	08	2006
Visoko	44.040	17.980	3,0	9	4,0	28	08	2006
Široki brijeg	43.590	16.890	3,1	11	4,2	03	09	2006
Livno	43.940	17.080	3,0	3	4,0	18	09	2006
Neum	43.020	17.670	3,5	8	4,7	08	10	2006
Konjic	43.530	17.760	3,5	1	4,7	13	12	2006
Mostar	43.410	17.830	3,2	5	4,3	19	12	2006

[1)] **latt., long. - geografske koordinate epicentra**
latt., long. - geographical coordinates of epicentrum
Io - intenzitet potresa u epicentru (Merkalijeva skala)
Io - intensity at the epicentrum (measured by Mercalli scale)
M - magnituda u hipocentru
M - magnitude in hipocentrum
h - dubina hipocentra (km)
h - depth of hipocentrum (km)

1-16 SREDNJE TEMPERATURE ZRAKA, SREDNJI PRITISAK/TLAK I KOLIČINA PADAVINA/OBORINA PO MJESECIMA U 2006 GODINI

AVERAGE MONTHLY TEMPERATURES, PRECIPITATION AND AIR PRESSURE IN 2006

	I	II	III	IV	V	VI	VII	VIII	IX	X	XI	XII
SREDNJE MJESEČNE TEMPERATURE ZRAKA (^{0} C) *AVERAGE MONTHLY AIR TEMPERATURE (^{0} C)*												
Bihać	-1,5	1,6	5,5	11,7	15,7	19,3	21,7	18,6	16,5	13,9	9,7	5,8
Bjelašnica	-8,8	-7,9	-5,7	0,3	4,5	8,1	10,4	9,0	7,2	4,1	-0,9	-2,8
Bugojno	-2,1	0,9	4,0	10,4	14,4	17,3	19,7	17,2	15,1	11,7	4,7	1,1
Gradačac	-1,5	1,9	6,0	12,9	16,3	19,8	23,8	19,8	18,4	14,9	9,8	4,4
Ivan Sedlo	-4,4	-1,8	1,4	8,1	11,8	14,5	17,0	15,1	13,4	10,4	3,7	0,3
Jajce	-4,6	1,1	4,6	10,7	14,3	17,7	19,9	17,7	15,9	12,7	5,6	2,5
Livno	-1,4	0,5	3,5	9,8	14,1	17,6	20,9	17,4	15,3	11,4	4,3	1,8
Mostar	4,8	6,5	8,7	15,0	19,4	23,0	27,0	23,4	21,3	17,3	9,1	7,1
Sanski Most	-1,4	2,1	5,1	11,7	15,2	19,1	21,8	18,5	16,5	12,5	6,8	3,4
Sarajevo	-1,9	0,5	4,2	10,7	14,7	16,9	19,6	17,9	15,7	12,2	5,1	1,2
Tuzla	-1,8	1,0	5,0	11,6	14,9	18,2	21,4	18,6	16,6	12,6	7,0	3,4
Zenica	-1,1	1,6	5,5	12,2	15,3	18,4	21,5	18,4	16,5	12,5	5,4	1,8
SREDNJI PRITISAK/TLAK ZRAKA PO MJESECIMA (mb) *AVERAGE AIR PRESSURE BY MONTHS (mb)*												
Bihać	996,0	985,4	982,6	984,5	987,8	989,7	989,8	983,1	988,7	989,3	991,1	998,0
Bjelašnica	790,6	783,4	782,9	789,4	794,8	798,1	799,9	793,8	797,1	795,9	794,2	797,4
Bugojno	957,0	947,5	945,5	948,3	951,9	954,0	954,4	948,0	953,1	953,5	955,4	961,0
Gradačac	995,0	984,4	981,0	983,1	986,8	988,7	988,9	982,0	987,6	988,4	989,9	997,0
Ivan Sedlo	910,6	902,7	901,5	904,4	908,1	909,8	910,1	904,0	908,5	909,3	910,8	915,7
Jajce	974,0	965,3	962,2	963,4	968,2	969,5	971,2	964,0	969,6	969,1	971,0	975,9
Livno	936,2	928,0	926,5	929,8	933,4	935,3	935,6	929,9	934,4	934,7	936,7	941,0
Mostar	1009,7	1000,5	998,6	1000,5	1003,7	1004,5	1003,3	998,5	1003,6	1005,1	1008,9	1014,1
Sanski Most	1006,7	997,1	993,7	995,1	998,9	1001,1	1001,0	994,3	999,8	1000,6	1002,9	1009,7
Sarajevo	948,2	938,9	936,8	939,6	943,3	945,5	945,9	939,6	944,6	944,8	946,5	952,2
Tuzla	989,4	979,3	976,1	978,2	981,6	983,4	983,5	977,2	982,7	983,4	985,2	991,9
Zenica	983,4	973,3	970,6	972,7	976,2	978,1	978,2	971,9	977,1	977,7	980,5	987,0
KOLIČINE PADAVINA/OBORINA PO MJESECIMA (l/m^2) *PRECIPITATION BY MONTHS (l/m^2)*												
Bihać	68,6	91,1	125,6	203,8	132,5	105,9	74,7	176,4	44,6	49,7	83,1	62,2
Bjelašnica	78,8	92,3	157,3	75,2	41,4	103,9	120,8	186,1	91,9	116,1	41,0	69,5
Bugojno	44,7	35,2	83,1	78,1	48,7	80,5	102,3	183,4	59,7	13,2	37,9	20,5
Gradačac	40,9	35,9	85,5	115,2	73,9	113,7	33,3	154,6	24,6	18,0	37,5	44,2
Ivan Sedlo	109,0	106,4	173,9	86,6	72,2	113,6	91,6	197,0	72,7	144,2	101,8	86,6
Jajce	21,6	57,5	121,3	95,8	58,2	69,8	59,4	153,5	63,7	11,4	38,7	28,1
Livno	115,9	97,0	98,5	75,5	55,1	39,9	40,4	185,8	117,7	19,0	43,6	27,1
Mostar	124,2	138,9	128,0	96,6	74,9	32,8	22,5	128,0	139,5	24,8	45,8	87,8
Sanski Most	51,1	82,1	100,9	141,3	88,6	102,3	25,0	172,3	42,2	22,2	82,4	43,0
Sarajevo	36,1	54,5	134,6	76,7	59,7	78,5	116,2	173,4	41,2	80,6	45,5	63,9
Tuzla	38,6	45,7	99,3	96,5	74,2	134,3	60,7	196,1	33,3	40,2	45,1	42,7
Zenica	32,9	42,8	82,1	69,2	51,9	77,7	34,5	174,2	29,8	31,6	52,7	37,0

1-17 GODIŠNJE I SREDNJE GODIŠNJE VRIJEDNOSTI VAŽNIJIH METEOROLOŠKIH POJAVA U 2006.GODINI
AVERAGE ANNUAL AND VALUES OF THE MAIN METEOROLOGICAL PHENOMENA IN 2006

	Godišnje vrijednosti *Annual values*					
	Dani sa padavinama *Days with precipitation ≥ 0,1 mm*	**Dani sa snježnim pokrivačem** *No.of days with snow ≥ 1 cm*	**Količina padavina,** *Amount of precipitation l/m2*	**Apsolutna maksimalna temperatura** *Maximum air temperature ^{0}C*	**Apsolutna minimalna temperatura** *Minimum air temperature ^{0}C*	**Maksimalna visina snježnog pokrivača** *Maximum height of snow blanket cm*
Bihać	141	34	1.218	37,0	-16,7	34
Bjelašnica	165	218	1.174	22,4	-24,7	345
Bugojno	135	69	787	36,0	-19,8	19
Gradačac	139	45	777	33,6	-16,8	14
Ivan Sedlo	175	115	1.356	32,0	-23,6	55
Jajce	143	42	779	35,4	-19,0	27
Livno	127	24	916	36,8	-15,6	21
Grad Mostar	97	111	1.044	41,2	-6,0	8
Sanski Most	138	36	953	35,0	-20,3	32
Sarajevo	162	74	961	35,9	-18,3	27
Tuzla	158	51	907	37,0	-17,4	18
Zenica	149	28	716	36,3	-18,0	18

	Srednje godišnje vrijednosti *Average annual values*				
	Temperatura zraka *Air temperature ^{0}C*	**Insolacija (sati)**	**Pritisak/tlak zraka** *Air pressure, mb*	**Relativna vlaga zraka** *Relative air humidity,%*	**Oblačnost (desetine)** *cloudy days*
Bihać	11,5	1967,8	988,8	74	6,2
Bjelašnica	1,5	1794,1	793,1	76	6,4
Bugojno	9,5	1618,9	952,5	76	6,3
Gradačac	12,2	2066,6	987,7	75	6,4
Ivan Sedlo	7,5	1755,4	908,0	78	5,9
Jajce	9,8	1692,5	968,6	78	6,3
Livno	9,6	2427,4	933,5	79	5,4
Grad Mostar	15,2	2397,1	1004,3	58	4,4
Sanski Most	10,9	1865,6	1000,1	80	5,8
Sarajevo	9,7	1803,6	943,8	72	6,0
Tuzla	10,7	1874,5	982,7	77	6,0
Zenica	10,7	1627,4	977,2	74	6,4

1-18 METEOROLOŠKE POJAVE ZABILJEŽENE U PERIODU 1901-2006
METEOROLOGICAL PHENOMENA IN PERIOD 1901-2006

	^{o}C	**Datum** *Date*	**Mjesto** *Place*
Najviša temperatura do sada registrirana *The highest temperature*	46.2	31.07.1901	Mostar
Najniža temperatura do sada registrirana *The lowest temperature*	-43.5	24.01.1963	Igman - Mrazište

Prosječno najtopliji mjesec *Wormest month - average*	**juli/srpanj** *July*
Prosječno najhladniji mjesec *Coldest month - average*	**januar/siječanj** *January*

1-18 METEOROLOŠKE POJAVE ZABILJEŽENE U PERIODU 1901-2006 (nastavak)
METEOROLOGICAL PHENOMENA IN PERIOD 1901-2006 (continued)

	(I/m^2)	**Mjesto** *Place*	**Područje** *Region*	**Datum** *Date*
Najveća prosječna suma padavina/oborina *The highest average amount of precipitation*	1.515	Mostar		
Najmanja prosječna suma padavina/oborina *The lowest average amount of precipitation*	778	Zenica		
Najveći intenzitet padavina/oborina (pljusak) za 11 sati *The highest intensity of precipitation for 11 hours*	340	Jablanica		25.08.1969
Područje sa najvećom prosječnom sumom padavina/oborina *Region with highest average amount of precipitation*	oko 2000		Popovo polje, Zupci	
Područje sa najmanjom prosječnom sumom padavina/oborina *Region with lowest average amount of precipitation*	650-800		Istočna Posavina i dijelovi Srednje Bosne *East Posavina and parts of midle Bosnia*	

1-19 VAŽNIJE METEOROLOŠKE POJAVE ZABILJEŽENE U PERIODU 1951-2006
METEOROLOGICAL PHENOMENA IN PERIOD 1951-2006

	Srednje vrijednosti *Average values*				**Apsolutne vrijednosti** *Absolute values*			
	Godišnja temperatura (°C) *Annual temperature*	**Zimska temperatura (°C)** *Winter temperature*	**Ljetna temperatura (°C)** *Summer temperature*	**Godišnje sume oborina (I/m^2)** *Annual amount precipitation*	**Maksimalna temperatura (°C)** *Maximum temperature*	**Datum** *Date*	**Minimalna temperatura (°C)** *Minimum temperature*	**Datum** *Date*
Bihać	10,8	1,7	19,7	1.329	39,9	16.8.1952.	-29,2	17.2.1956
Bjelašnica	1,3	-6,0	9,1	1.101	24,0	19.7.1953. 19.8.2003.	-29,2	22.1.1963
Bugojno	9,0	-0,2	17,8	831	38,3	04.7.1998. 04.7.2000.	-31,2	17.2.1956
Gradačac	11,3	1,6	20,6	870	39,8	04.7.2000. 27.8.2000.	-21,5	31.1.1987
Ivan Sedlo	7,5	-1,3	16,0	1.450	35,2	16.8.1952.	-26,2	12.1.1985
Jajce	10,1	0,8	18,9	913	38,7	13.8.1957.	-25,4	24.1.1963
Livno	9,3	0,6	18,1	1.143	37,6	30.7.2005.	-29,6	11.1.1967
Grad Mostar	14,8	6,1	24,1	1.470	41,8	23.8.2000.	-10.9	24.1.1963
Sanski Most	10,3	0,8	19,4	1.072	40,8	16.8.1952.	-30,3	17.2.1956
Sarajevo	9,7	0,4	18,6	936	38,2	04.7.2000.	-22,0	26.1.1954
Tuzla	10,2	0,8	19,1	905	40,4	04.7.2000.	-25.8	24.1.1963
Zenica	10,4	0,7	19,5	799	40,8	14.8.2003.	-23,9	24.1.1963

2 TERITORIJALNI USTROJ

2-0 METODOLOŠKA OBJAŠNJENJA

Izvori i metode prikupljanja podataka

Prema Općem okvirnom sporazumu za mir u Bosni i Hercegovini potpisanom u Daytonu 21. novembra/studenog 1995. godine, Bosna i Hercegovina se sastoji od dva entiteta: Federacije Bosne i Hercegovine (FBiH) i Republike Srpske (RS), a od 08. marta/ožujka 2000. godine i Distrikta Brčko.

Federacija Bosne i Hercegovine kao jedan od dva entiteta države Bosne i Hercegovine ima svu vlast, nadležnosti i odgovornosti koje Ustavom Bosne i Hercegovine nisu date u isključivu nadležnost institucija Bosne i Hercegovine.

«Bošnjaci, Hrvati i Srbi kao konstitutivni narodi, zajedno sa ostalima i građani Federacije Bosne i Hercegovine, ravnopravno uređuju Federaciju Bosne i Hercegovine, definiranu Aneksom II Općeg okvirnog sporazuma za mir u Bosni i Hercegovini.»

Zakonom o federalnim jedinicama (SL.novine FBiH br.9/96) Federacija Bosne i Hercegovine sastoji se od 10 kantona, a nazivi i sjedišta kantona utvrđuju se Ustavom kantona. Za svaki kanton određena su i pripadajuća naseljena mjesta.

Definicije

Kanton je federalna jedinica. Uređuje se vodeći računa o etničkom, ekonomsko-funkcionalnom, prirodno-geografskom i komunikacijskom principu, a u svom sastavu ima više općina i dijelova općina. Granice kantona utvrđuju se prema granicama rubnih naseljenih mjesta kantona.

Općina je jedinica lokalne samouprave koja predstavlja prirodnu, geografsku, ekonomsku i društvenu cjelinu, a koju čine jedno ili više naseljenih mjesta međusobno povezanih zajedničkim interesima stanovništva koji su uvjetovani prostornom blizinom i komunikacijama. Područje općine definirano je područjem pripadajućih naseljenih mjesta.

Grad je jedinica lokalne samouprave koji predstavlja posebnu urbanu, ekonomsku, kulturno-historijsku/povjesnu, društvenu i infrastrukturnu cjelinu povezanu svakodnevnim potrebama stanovništva. Gradom se, u smislu Zakona o principima lokalne samouprave u FBiH, može proglasiti općina čije urbano jezgro, sukladno sa urbanističkim planom, ima najmanje 10.000 stanovnika. Unutrašnja/Unutarnja organizacija grada uređuje se statutom.

TERRITORIAL CONSTITUTION

NOTES ON METHODOLOGY

Sources and methods of data collection

By the General Peace Agreement for Bosnia and Herzegovina, signed in Dayton 21 November 1995, Bosnia and Herzegovina comprises of two entities: Federation of Bosnia and Herzegovina (FB&H) and Republika Srpska (RS), and up to 08 March 2000, District Brčko.

Federation of Bosnia and Herzegovina as a one of two entities in the Bosnia and Herzegovina have all government, jurisdiction and responsibility which are not in exclusive jurisdiction in the institutions of Bosnia and Herzegovina.

Bosniacs, Croats and Serbs as a constitutive people, together with other citizens in the Federation of Bosnia and Herzegovina, on an equal footing ordering FB&H which have been defined by the Anex II of General Peace Agreement for Bosnia and Herzegovina.

According to the Law on Federal Units (Sl.novine No. 9/96) there were ten cantons constituted in Federation of Bosnia and Herzegovina. Names and seats of cantons have been defined by the Constitution of the Cantons.

Definitions

Canton is a federal unit. A territory of a canton results from ethnicity, economic, natural-geographic and communication elements and, as a rule, it comprises a number of towns and municipalities. Borders of a canton are determined by borders of marginal settlements.

Municipality is a unit of local self-government, established, basically, for a territorial comprising a number of settlements that represent a natural, economic and social entity, and are connected by common interests of inhabitants.

Town is a unit of local self-government, which represents urban, economic, cultural, historical and social unit. According to the Law on Self-Government in FB&H. Municipalities that are seats of cantons and those with more than 10.000 inhabitants also have the town status.

TERITORIJALNI USTROJ
TERRITORIAL CONSTITUTION

Naselje je prostorna antropogeografska jedinica koja se sastoji od građevinskog područja i područja za druge namjene, a ima ime i vlastiti sistem obilježavanja kuća. Naseljeno mjesto može pripadati samo jednoj općini, odnosno gradu. Naseljeno mjesto u statističkom značenju čini jedan ili više statističkih krugova. Granica naselja određena je granicama rubnih statističkih krugova.

Settlement is a territorial unit which consists of areas intended for construction and those intended for other purposes, and has its own system of numbering buildings. A border of a settlement is determined by borders of marginal statistical enumeration area.

2-1 KANTONI, GRADOVI - SJEDIŠTA KANTONA, POVRŠINA I STANOVNIŠTVO, GRADOVI I OPĆINE
CANTONS, TOWNS-CENTRE OF CANTONS, SURFACE AREA, POPULATION, TOWNS AND MUNICIPALITIES

	Površina, cca km² *Surface area, km²*	**Broj stanovnika u 2006.[1)]** *Population, 2006 [1)]*	**Broj stanovnika na km²** *Population density per km²*	**Broj gradova** *Towns*	**Broj općina** *Municipalities*
Federacija Bosne i Hercegovine	**26.110,5**	**2.325.018**	**89,0**	**61**	**79**
Unsko-sanski kanton	4.125,0	287.135	69,6	7	8
Bihać	900,0	60.928	67,7		
Kanton Posavski	324,6	41.339	127,4	2	3
Orašje	121,8	20.742	170,3		
Tuzlanski kanton	2.649,0	496.982	187,6	12	13
Tuzla	294,0	131.393	446,9		
Zeničko-dobojski kanton	3.343,3	401.576	120,1	10	12
Zenica	558,5	127.713	228,7		
Bosanskopodrinjski kanton	504,6	34.477	68,3	1	3
Goražde	248,8	31.544	126,8		
Srednjobosanski kanton	3.189,0	256.351	80,4	10	12
Travnik	529,0	55.634	105,2		
Hercegovačko-neretvanski kanton	4.401,0	228.570	51,9	7	9
Grad Mostar	1.175,0	111.271	94,7		
Zapadno-hercegovački kanton	1.362,2	82.058	60,2	4	4
Široki Brijeg	387,6	26.624	68,7		
Kanton Sarajevo	1.276,9	414.246	324,4	5	9
Sarajevo	141,5	304.075	2.148,9		
Kanton 10	4.934,9	82.284	16,7	3	6
Livno	994,0	32.404	32,6		

1) Broj stanovnika odnosi se na procjenu prisutnog stanovništva, stanje 30.06.2006.
Number of population related to estimation on present population as on 30 June 2006

2-2 GRADOVI PREMA BROJU STANOVNIKA, PROCJENA PRISUTNOG STANOVNIŠTVA 30.06.2006.
TOWNS ACCORDING TO POPULATION, ESTIMATION ON PRESENT POPULATION AS ON 30 JUNE 2006

	Broj gradova *Towns*	**Broj stanovnika** *Population*	**Učešće, %** *Share, %*	
			gradova *Towns*	**stanovnika** *Population*
Ukupno/*Total*	**61**	**2.265.555**	**100,00**	**100,00**
10.000-15.000 stanovnika	11	140.265	18,03	6,19
15.001-20.000	11	186.515	18,03	8,23
20.001-30.000	15	366.152	24,60	16,16
30.001-40.000	7	245.463	11,48	10,84
40.001-50.000	7	317.227	11,48	14,00
50.001-60.000	4	212.802	6,55	9,40
60.001-70.000	2	122.679	3,28	5,41
100.000 i više stanovnika	4	674.452	6,55	29,77

2-3 OPĆINE - BROJ NASELJENIH MJESTA, ŠIFRE I POVRŠINA
MUNICIPALITIES - NUMBER OF SETTLEMENTS, CODE AND AREA

općina *Municipalities*	**Broj naseljenih mjesta, 1991** *Settlements, 1991*	**Broj naseljenih mjesta, 2006** *Settlements, 2006*	**šifra** *Code*	**površina općina, km2[2)]** *Area, km2 [2)]*
Bihać	48	59	10049	900,0
Bosanska Krupa	48	37	11428	561,0
Bosanski Petrovac	35	35	11436	709,0
Bužim	-	13	11240	129,0
Cazin	54	54	10227	356,0
Ključ	61	41	11509	358,0
Sanski Most	75	67	11541	781,0
Velika Kladuša	49	49	11118	331,0
Domaljevac-Šamac	-	6	11282	44,4
Odžak	14	13	11525	158,4
Orašje	16	14	11533	121,8
Banovići	20	20	10014	185,0
Čelić	-	16	11231	140,0
Doboj-Istok	-	5	11258	41,0
Gračanica	28	22	11479	216,0
Gradačac	38	33	10391	218,0
Kalesija	40	28	11495	201,0
Kladanj	43	48	10499	331,0
Lukavac	44	44	10600	337,0
Sapna	-	12	11312	118,0
Srebrenik	49	49	10987	248,0
Teočak	-	10	11339	29,0
Tuzla	66	66	11088	294,0
Živinice	29	29	11215	291,0
Breza	28	28	10189	72,9
Doboj-Jug	-	2	11266	10,2
Kakanj	106	106	10448	377,0
Maglaj	56	40	10634	290,0
Olovo	44	46	10715	407,8
Tešanj	47	42	11045	155,9
Usora	-	11	11622	49,8
Vareš	85	85	11100	390,1
Visoko	88	88	11126	230,8
Zavidovići	55	47	11177	590,3
Zenica	81	83	11185	558,5
Žepče	23	41	11207	210,0
Foča	120	26	11444	169,4
Goražde	187	145	11452	248,8
Pale	70	15	11576	86,4
Bugojno	78	78	10197	361,0
Busovača	47	47	10219	158,0
Dobretići	-	18	11274	59,0
Donji Vakuf	68	68	10294	320,0
Fojnica	55	55	10324	306,0
Gornji Vakuf-Uskoplje	51	51	10375	402,0
Jajce	62	58	11487	339,0
Kiseljak	82	82	10472	165,0
Kreševo	27	29	10545	149,0
Novi Travnik	52	52	10774	242,0
Travnik	88	89	11061	529,0
Vitez	34	34	11142	159,0
Čapljina	32	32	10243	256,0
Čitluk	21	21	10260	181,0
Jablanica	33	33	10421	301,0
Konjic	151	168	10529	1.169,0
Grad Mostar	57	60	11410	1.175,0
Neum	27	27	10685	225,0
Prozor	56	56	10766	477,0
Stolac	36	27	11606	331,0
Ravno	-	54	11304	286,0
Grude	13	13	10405	220,8
Ljubuški	35	35	10626	292,7
Posušje	19	19	10731	461,1
Široki Brijeg	35	34	10570	387,6
Centar	6	6	10839	33,0
Hadžići	62	62	10847	273,3
Ilidža	14	12	11550	143,4
Ilijaš	77	76	10863	308,6
Novi Grad	3	3	10871	47,2
Novo Sarajevo	8	3	11568	9,9
Stari Grad	16	8	11584	51,4
Trnovo	63	56	11592	338,4
Vogošća	21	21	10928	71,7
Bosansko Grahovo	35	35	10146	780,0
Drvar	38	24	11614	589,3
Glamoč	55	55	10359	1.033,6
Kupres	36	36	11517	569,8
Livno	59	59	10588	994,0
Tomislavgrad	59	59	10308	967,4

1) U odnosu na 1991. godinu formirane su općine: Bužim (od dijela općine Bosanska Krupa), Domaljevac-Šamac (od dijela općine Bosanski Šamac), Čelić (od dijela općine Lopare), Doboj-istok (od dijela općine Doboj), Sapna (od dijela općine Zvornik), Teočak (od dijela općine Ugljevik i Lopare), Doboj-jug (od dijela općine Doboj), Usora (od dijela općine Tešanj i Doboj), Dobretići (od dijela općine Skender Vakuf), Ravno (od dijela općine Trebinje).
1) In relation to 1991. new municipalities are: Bužim (part of Bosanska Krupa), Domaljevac-Šamac (part of Bosanski Šamac), Čelić (part of Lopare), Doboj-istok (part of Doboj), Sapna (part of Zvornik), Teočak (part of Ugljevik and Lopare), Doboj-jug (part of Doboj), Usora (od dijela općine Tešanj i Doboj), Dobretići (part of Skender Vakuf), Ravno (part of Trebinje)

2) Predhodni podaci
2) Temporary data

3 REGISTAR POSLOVNIH SUBJEKATA

REGISTER

3-0 METODOLOŠKA OBJAŠNJENJA

NOTES ON METHODOLOGY

Izvori i metode prikupljanja podataka

Na osnovu/temelju Zakona o Standardnoj klasifikaciji djelatnosti u Federaciji Bosne i Hercegovine (Sl. novine FBiH, br. 6/95), Odluke o Standardnoj klasifikaciji djelatnosti u Federaciji Bosne i Hercegovine (Sl. Novine FBiH, br. 28/98), Pravilnika o razvrstavanju subjekata prema Standardnoj klasifikaciji djelatnosti u Federaciji Bosne i Hercegovine (Sl. Novine FBiH, br. 46/98) i Pravilnika o dodjeljivanju identifikacionih brojeva i poreznoj registraciji poreznih obveznika na teritoriji Federacije Bosne i Hercegovine (Sl. Novine FBiH, br. 39/02) Federalni zavod za statistiku vodi Registar poslovnih subjekata koji obuhvaća poslovne subjekte i njihove dijelove.

Sources and methods of data collection

Based on the Act on the Standard Classification of Economic Activities (Official Gazette of the FB&H, No. 6/95), the Decision on the Standard Classification of Economic Activities (Official Gazette of the FB&H, No.28/98), the Regulations on the Classification of Business Entities according to the the Standard Classification of Economic Activities (Official Gazette of the FB&H, No.46/98), the Federal Office of Statistics keeps the Register of Business Entities which includes business entities and parts of business entities.

Upisom u Registar svakom poslovnom subjektu i dijelu poslovnog subjekta Federalni zavod za statistiku u suradnji sa Poreznom upravom Federacije BiH, na zajedničkim upisnim mjestima u kantonalnim uredima, dodjeljuje 13-to cifreni identifikacioni broj. U ovom procesu, pored pravnih osoba i njihovih dijelova, vrši se upis i fizičkih osoba – obrtnika. Svrha ovih aktivnosti je povezivanje baza podataka registara koji se vode na nivou/razini entiteta (Federacije BiH i Republike Srpske) i Distrikta Brčko i dobijanje jedinstvene baze na nivou/razini države preko jednog zajedničkog pokazatelja. Proces uvođenja identifikacionog broja je počeo 16.09.2002. godine u Kantonu Sarajevo, a u svim ostalim kantonima 30.09.2002. godine.

By entering the Register, each business entity is assigned thirteen-digit registration number. Besides the legal entities and part of legal entities in 2002 we started to registered natural entities. Overriding objective is connecting data basis from entities (Federation of B&H and Serbs Republic) and District Brčko on the state level. The proces of introducing identification number are started 16.09.2002 in Canton Sarajevo and in the other cantons 30.09.2002.

Standardna klasifikacija djelatnosti (SKD) utemeljena je na evropskoj/europskoj klasifikaciji djelatnosti – NACE, Rev.1. – koja je obavezna/obvezna za države članice Evropske/Europske unije.

The Standard Classification of Economic Activities (SCA) is based on the European Classification of Economic Activities NACE Rev.1., which obligatory for all EU Member States.

Poslovni subjekti upisani u Registar razvrstavaju se prema djelatnosti koju pretežno/pretežito obavljaju, na način da se prema Standardnoj klasifikaciji djelatnosti utvrđuje šifra i naziv podrazreda pretežne djelatnosti, a preko nje se određuje razred, skupina, odjeljak i područje djelatnosti. Kada je za subjekat rješenjem o upisu u registar kod nadležnog tijela ili propisom utvrđeno obavljanje više djelatnosti, prvo razvrstavanje prema SKD–u provodi se po prijedlogu subjekta upisa. Svako sljedeće razvrstavanje subjekta kojim se mijenja glavna djelatnost, provodi se:

Business entities are classified according to their prevailing activity in such a way that the subclass of the main activity is established according to the Standard Classification of Economic Activities. When a business entity is by a decision on registration with the competent authority or by law appointed a higher class of activity, the first classification by the Standard Classification of Economic Activities is made upon the proposal of the business entity. Every subsequent classification of the business entity, resulting in the change of the main activity, is made in the following cases:

1. na zahtjev subjekta, uz prikazivanje finansijskih/financijskih pokazatelja o poslovanju i

1. upon the request of the business entity and

2. po službenoj dužnosti na temelju promjene rješenja o upisu u registar kod nadležnog tijela ili promjene propisa, odnosno na temelju podataka iz statističkih istraživanja.

2. upon official duty, based on the change of the decision on registration with the competent authority or change in the law, or based on statistical survey results, respectively.

Djelatnost dijelova poslovnog subjekta utvrđuje se prema rješenju o upisu u registar kod nadležnog tijela ili prema propisu o osnivanju ili osnovnoj namjeni osnivanja, neovisno o djelatnosti poslovnog subjekta u čijem je sastavu.

The activity of parts of a business entity is established by a decision on a registration with the competent authority or by the law on establishment, or on basic purpose of establishment, irrespective of the activity of the business entity they make part of.

Upis prijava, promjena i odjava poslovnih subjekata prati se dnevnom ažurnošću Registra poslovnih subjekata u kantonalnim uredima za statistiku. Izvori za Registar poslovnih subjekata su:

Registration change and withdrawal of a business entities and their constituent parts are being daily updated in the Register. The sources for the Register of Business Entities are as follows:

1. registri koje vode nadležna tijela:
- općinski sudovi
- ministarstva
- općinski uredi
- druga registarska tijela

2. zakoni, odluke i drugi akti objavljeni u Službenim novinama.

1. Registers kept by:
- *municipal courts*
- *ministries*
- *municipalities office*
- *other registration bodies*

2. Laws, decisions and other legal documents published in the official gazette of the Federation of Bosnia and Herzegovina.

Obuhvat i uporedivost

Coverage and comparability

Registar poslovnih subjekata obuhvaća: pravne osobe, fizičke osobe – obrtnike, tijela državne uprave i jedinice lokalne samouprave i uprave.

Register of Business Entities includes legal entities, crafts, state government bodies, self-government units and parts of these entities.

U Registar poslovnih subjekata se uvode poslovni subjekti koji imaju sjedište na teritoriji Federacije Bosne i Hercegovine, bez obzira na porijeklo/podrijetlo kapitala. Poslovni subjekti sa sjedištem na teritoriji Federacije BiH mogu da imaju svoje organizacione dijelove na području cijele BiH, kao i u inozemstvu i tada se navedeni dijelovi poslovnog subjekta također upisuju u Registar.

All business entities in Federation of Bosnia and Herzegovina have been covered in register disregarding on origin of capital and all business entities in abroad with B&H capital but condition is that they have been registered by competent, register in special registers (judicial or other for legal persons or by municipalities bodies for natural persons).

Registar poslovnih subjekata postavljen je kao baza podataka koja služi prvenstveno za statističke svrhe tj. za provođenje statističkih istraživanja.

Data which are keeping in register using primarily in statistics.

Standardna klasifikacija djelatnosti do nivoa/razine razreda osigurava usporedivost i razmjenu podataka za iste takve subjekte u zemljama članicama Evropske/Europske unije i ostalim zemljama koje primjenjuju NACE, Rev. 1.1., a do nivoa/razine skupine djelatnosti SKD osigurava kompatibilnost s Međunarodnom klasifikacijom djelatnosti Ujedinjenih naroda – ISIC, Rev. 3.1. *International Standard Industrial Classification of All Economic Activities.*

The Standard Classification of Economic Activities up to the class level ensures comparability and exchange of data for the same business entities in the Member states of the EU and other countries that implement NACE, Rev.1. and up to the group level the SCA ensures compatibility with International Standard Industrial Classification of All Economic Activities.

Definicije

Definitions

Glavna djelatnost je djelatnost koja se za poslovne subjekte koji ostvaruju dobit proizvodnjom, prometom robe ili pružanjem usluga na tržištu utvrđuje prema najvećem udjelu u ukupnoj dodanoj vrijednosti, a za poslovne subjekte koji ne ostvaruju dobit proizvodnjom, prometom robe ili pružanjem usluga na tržištu prema najvećem udjelu broja zaposlenih, plaćama itd.

Main activity is an activity established according to the largest share in the total value added in the caser of business entities which make profit through production, trade or offering of services on the market, or by the largest share in the number of employees according to the payroll and gross paid – off salaries in case of business entities which do not make profit through production, trade and offering of services on the market.

REGISTAR
REGISTAR

Identifikacioni broj poslovnog subjekta je stalna numerička oznaka svakog poslovnog subjekta. On se koristi u svim statističkim istraživanjima i obavezan/obvezan je kod razmjene podataka sa sudovima, tijelima državne uprave, jedinicama lokalne samouprave i uprave, kao i pravnim osobama koje imaju javne ovlasti. Identifikacioni broj je neprekinuti niz od trinaest znamenki, sastavljen od više segmenata i određuje se postupkom dodjele kontrolnog broja po modulu 11.

Identification number is a permanent identification characteristic for each particular business entity that is used in all statistical surveys and is compulsory to be used in the data exchange with courts, government bodies, local government as wall as with legal entities with public authorities. It is determined by the allocation of the control number according to module 11.

Poslovni subjekti su pravne i fizičke osobe koji obavljaju djelatnost sukladno sa propisima, te tijela državne vlasti, tijela državne uprave i tijela lokalne samouprave i uprave.

Business entities are legal or natural entities established on the basis of the Law according to which they perform allowed activities, as well as state government bodies, state administration bodies and local administration and self-government bodies.

Dijelovi poslovnog subjekta su organizacione jedinice u sastavu poslovnog subjekta (radionice, skladišta, uredi, stovarišta...) smještene na geografski određenom mjestu. Na svakom od tih mjesta obavlja se neka djelatnost u kojoj je zaposlena jedna ili više osoba u istom poslovnom subjektu.

Parts of business entities are organization unites in the business entities structure (workshops, storages, offices, depots,...) situated on a geographical defined place (site). Some activities are performed on each of these places. One or more persons are employed in the same business entity.

Fizičke osobe su osobe koje obavljaju djelatnost sukladno sa propisima, a odnose se na obrt i slobodna zanimanja i upisani su u registar obrtnika.

Natural entities are units that perform activities in line with law and refer to the crafts and trades and free-lances.

Obrtnik je fizička osoba koja obavlja djelatnost u svoje ime i za svoj račun, a pritom se može koristiti i radom drugih osoba s kojima je u obavezi/obvezi sklopiti ugovor o radu.

Craftsman is a natural entity (person) who performs the activity on behalf of himself and on his own account, thereat he may use other people work. He is obligate to make a contract on work with these people.

Obrt je samostalno i trajno obavljanje dopuštenih i registriranih privrednih/gospodarskih i drugih djelatnosti u osnovnom i dopunskom zanimanju od strane obrtnika sa svrhom postizanja dobiti koja se ostvaruje proizvodnjom, prometom ili pružanjem usluga na tržištu.

Craft is independently and permanently performing of allowed and registered economy and other activities, in basic and additional activity, by a craftsman, aiming profit obtain that realizes by producing, marketing or services on the market.

REGISTAR TERITORIJALNIH JEDINICA

Obuhvaća teritorijalne jedinice na teritoriji Federacije Bosne i Hercegovine: popisni i statistički krugovi, mjesne zajednice, naseljena mjesta, općine i kantoni. Podaci služe kao podloga za provođenje statističkih istraživanja (Registar poslovnih subjekata, Popis stanovništva, anketa, itd.). U registru se vode podaci o matičnom broju, imenu, sjedištu i granicama općina naseljenih mjesta, te vrsta, izvor i datum promjene.

TERRITORIAL UNITS REGISTER

This register covered a territorial units on whole Federation of Bosnia and Herzegovina: Census and statistical circles, local communities, settlements, municipalities and cantons. This data use as a base for statistical researches (Register of business entities, survey, Census etc.). Register covered data on registration number, name seats and border of settlements and type, sources and date of exchange.

Definicije

Statistički krug je statistička prostorna jedinica. Statistički krugovi nastali 1959. godine a revidirani dijeljenjem pri svakom dosadašnjem popisu stanovništva, predstavljaju stalnu mrežu prostornih jedinica, koja pokriva cjelokupno područje Federacije Bosne i Hercegovine (Bosne i Hercegovine). Područje statističkog kruga sastoji se od jednog ili više pripadajućih popisnih krugova. Statistički krug može pripadati jednom naselju i samo jednoj katastarskoj općini. U registru se vode podaci o matičnom broju i granicama statističkog kruga, te vrsta, izvor i datum promjene.

Popisni krug je najmanja statistička prostorna jedinica koju ne sijeku granice viših prostornih jedinica. Područja i granice popisnih krugova određeni su za popis stanovništva, domaćinstava/kućanstava, poljoprivrednih gospodarstava i stanova 1991. godine. Ovi popisni krugovi čine stalnu mrežu prostornih jedinica koja pokriva cjelokupno područje Federacije Bosne i Hercegovine (Bosne i Hercegovine). Popisni krug može pripadati samo jednom statističkom krugu.

U registru se vode podaci o rednom broju popisnog kruga u okviru statističkog kruga, te vrsta, izvor i datum promjene.

Definitions

Statistical circle is a statistical territorial unit. Since 1959 they revised several times (according to Censuses) and covered whole territory of the Federation of Bosnia and Herzegovina. Territory of statistical circle includes one or more census circles and their belongs to one settlement and only one municipality. Register covered data on registration number and border of statistical circle, and type, sources and date of exchange.

Census circle is the smallest statistical territorial unit. Area and border for census circles have been defines in 1991 for the census of population, households farms and flats. Census circle belongs to only one statistical circle.

Register covered data on ordinal numeral and type, sources and date of exchange.

3-1 REGISTRIRANE PRAVNE OSOBE[1)] PREMA PODRUČJIMA SKD, stanje 31.12.
REGISTERED LEGAL ENTITIES CLASSIFIED BY THE SCA SECTIONS, as of 31.12.

		2001	2002[2)]	2003	2004	2005	2006
	UKUPNO - *TOTAL*	**49.053**	**29.710**	**27.491**	**30.618**	**33.290**	**36.206**
A	**Poljoprivreda, lov i šumarstvo** *Agriculture, hunting and forestry*	833	542	523	621	675	742
B	**Ribarstvo** *Fishing*	50	24	21	23	27	29
C	**Rudarstvo** *Mining*	193	143	140	152	162	174
D	**Prerađivačka industrija** *Manufacturing*	6.064	4.040	3.774	4.035	4.342	4.665
E	**Snabdijevanje/Opskrba električnom energijom, plinom/gasom i vodom** *Electricity, gas and water supply*	102	95	92	107	116	129
F	**Građevinarstvo** *Construction*	3.733	1.972	1.807	1.928	2.043	2.215
G	**Trgovina; popravak motornih vozila, motocikla, predmeta za vlastitu upotrebu/uporabu i domaćinstva/kućanstva** *Trade; certain repair motors and goods*	20.940	10.385	9.005	9.831	10.563	11.221
H	**Ugostiteljstvo** *Catering*	1.121	663	592	653	692	729
I	**Prijevoz, skladištenje i veze** *Transport, storage, communication*	3.355	2.028	1.765	1.912	2.026	2.130
J	**Finansijsko/Financijsko posredovanje** *Financial intermediation*	232	188	173	200	224	247
K	**Poslovanje nekretninama, iznajmljivanje i poslovne usluge** *Real estate, renting, business activity*	2.987	2.338	2.228	2.510	2.761	3.039
L	**Javna uprava i odbrana/obrana; obavezno/obvezno socijalno osiguranje** *Public administration; defence; compulsory social security*	1.835	1.548	1.532	1.629	1.692	1.785
M	**Obrazovanje** *Education*	1.066	970	943	977	999	1.019
N	**Zdravstvena i socijalna zaštita/skrb** *Health and social welfare*	1.445	1.144	1.072	1.154	1.215	1.260
O	**Ostale javne društvene, socijalne i vlastite uslužne djelatnosti** *Other community, social, personal service*	5.097	3.630	3.801	4.857	5.724	6.791
P	**Privatna domaćinstva/kućanstva sa zaposlenim osobama** *Private households with employed persons*	-	-	1	1	1	1
Q	**Eksteritorijalne organizacije i tijela** *Extra-territorial organizations&bodies*	-	-	22	28	28	30

1) Uključena tijela državne vlasti i tijela lokalne samouprave.
1) Including state government bodies and bodies of local self-government units.

2) Prelaskom na 13-to cifreni identifikacijski broj Federalni zavod za statistiku u suradnji sa Poreznom upravom izvršio preregistraciju samo aktivnih pravnih osoba.
2) Registered only active legal entities.

3-2 STRUKTURA POSLOVNIH SUBJEKATA PREMA PODRUČJIMA SKD, stanje 31.12.2006.
STRUCTURE OF BUSINESS ENTITIES BY SCA SECTIONS, as of 31.12.2006

		Pravne osobe *Legal entities*				Obrt *Crafts*
		Registrirane *Registered*	**Struktura registriranih** *Structure of registered*	**Jedinice u sastavu** *Part of legal entities*	**Struktura jedinica u sastavu** *Structure of part of legal entities*	
	UKUPNO - *TOTAL*	**36.206**	**100**	**19.542**	**100**	**47.089**
A	**Poljoprivreda, lov i šumarstvo** *Agriculture, hunting and forestry*	742	2,0	134	0,69	1.885
B	**Ribarstvo** *Fishing*	29	0,1	6	0,03	29
C	**Rudarstvo** *Mining*	174	0,5	37	0,19	10
D	**Prerađivačka industrija** *Manufacturing*	4.665	12,9	853	4,36	5.400
E	**Snabdijevanje/Opskrba električnom energijom, plinom/gasom i vodom** *Electricity, gas and water supply*	129	0,4	151	0,77	1
F	**Građevinarstvo** *Construction*	2.215	6,1	196	1,00	1.903
G	**Trgovina; popravak motornih vozila, motocikla, predmeta za vlastitu upotr./upor. i dom./kuć.** *Trade; certain repair motors and goods*	11.221	31,0	8.743	44,74	16.113
H	**Ugostiteljstvo** *Catering*	729	2,0	992	5,08	9.183
I	**Prijevoz, skladištenje i veze** *Transport, storage, communication*	2.130	5,9	987	5,05	4.869
J	**Finansijsko/Financijsko posredovanje** *Financial intermediation*	247	0,7	1.061	5,43	16
K	**Poslovanje nekretninama, iznajmljivanje i poslovne usluge** *Real estate, renting, business activity*	3.039	8,4	580	2,97	3.545
L	**Javna uprava i odbrana/obrana; obavezno/obvezno soc. osiguranje** *Public administration; defence; compulsory social security*	1.785	4,9	727	3,72	-
M	**Obrazovanje** *Education*	1.019	2,8	810	4,14	488
N	**Zdravstvena i socijalna zaštita/skrb** *Health and social welfare*	1.260	3,5	485	2,48	646
O	**Ostale javne društvene, socijalne i vlastite uslužne djelatnosti** *Other community, social, personal service*	6.791	18,8	3.766	19,27	2.996
P	**Privatna domaćinstva/kućanstva sa zaposlenim osobama** *Private households with employed persons*	1	0,0	-	0,00	5
Q	**Eksteritorijalne organizacije i tijela** *Extra-territorial organizations&bodies*	30	0,1	14	0,07	-

3-3 REGISTRIRANE PRAVNE OSOBE PREMA DJELATNOSTI I PORIJEKLU KAPITALA
REGISTERED LEGAL ENTITIES CLASSIFIED BY THE SCA AND ORIGIN OF CAPITAL
stanje, 31.12.2006.
situation, 31 December, 2006

		Ukupno *Total*	**Domaći kapital** *Domestic*	**Strani kapital** *Foreign*	**Mješoviti kapital** *Mixed*	**Ulaganje iz bivših republika SFRJ** *Investment from former republic of SFRJ*	**Nema kapitala** *Have not capital*
	UKUPNO *TOTAL*	**36.206**	**26.484**	**1.582**	**881**	**767**	**6.492**
A	**Poljoprivreda, lov i šumarstvo** *Agriculture, hunting and forestry*	742	711	12	15	3	1
B	**Ribarstvo** *Fishing*	29	28	1	-	-	-
C	**Rudarstvo** *Mining*	174	151	11	9	3	-
D	**Prerađivačka industrija** *Manufacturing*	4.665	4.054	249	224	118	-
E	**Snabdijevanje/Opskrba električnom energijom, plinom/gasom i vodom** *Electricity, gas & water supply*	129	114	9	6	-	-
F	**Građevinarstvo** *Construction*	2.215	2.041	77	50	47	-
G	**Trgovina; popravak motornih vozila, motocikla, predmeta za vlastitu upotr./upor.i dom./kuć.** *Trade; certain repair motors and goods*	11.221	9.751	779	323	368	-
H	**Ugostiteljstvo** *Catering*	729	662	34	18	15	-
I	**Prijevoz, skladištenje i veze** *Transport, storage, communication*	2.130	1.998	61	47	24	-
J	**Finansijsko/Financijsko posredovanje** *Financial intermediation*	247	144	26	32	22	23
K	**Poslovanje nekretninama, iznajmljivanje, poslovne usluge** *Real estate, renting, services*	3.039	2.335	250	115	149	190
L	**Javna uprava i odbrana/obrana; obavezno/obvezno socijalno osiguranje** *Public administration; defence; compuls. social security*	1.785	555	-	-	-	1.230
M	**Obrazovanje** *Education*	1.019	944	12	3	1	59
N	**Zdravstvena i socijalna zaštita/skrb** *Health and social welfare*	1.260	678	20	4	1	557
O	**Ostale društvene, socijalne i vlastite uslužne djelatnosti** *Other social & personal service*	6.791	2.317	41	15	16	4.402
P	**Privatna domaćinstva/kućanstva sa zaposlenim osobama** *Private households with employed persons*	1	1	-	-	-	-
Q	**Eksteritorijalne organizacije i tijela** *Extra-territorial organizations and bodies*	30	-	-	-	-	30

3-4 REGISTRIRANE PRAVNE OSOBE PREMA DJELATNOSTI I OBLIKU ORGANIZIRANJA, stanje 31.12.2006.
REGISTERED LEGAL ENTITIES CLASSIFIED BY THE SCA AND CONSTITUTIONAL FORMATION, situation, December, 2006

	Oblici organiziranja *Constitutional formation*						
	Ukupno *Total*	**Javna preduzeća/ poduzeća** *Public companies*	**Dionička društva** *Joint stock companies*	**Društva sa ograničenom odgovornošću** *Limited liability companies*	**Komanditna društva** *Limited partnerships*	**Društva sa neograničenom solidarnom odgovornošću** *General partnerships*	**Ostali oblici** *Other formation*
UKUPNO *TOTAL*	**36.206**	**140**	**763**	**24.350**	**-**	**8**	**10.945**
A Poljoprivreda, lov i šumarstvo *Agriculture, hunting and forestry*	742	6	18	523	-	-	195
B Ribarstvo *Fishing*	29	-	1	23	-	-	5
C Rudarstvo *Mining*	174	-	15	156	-	-	3
D Prerađivačka industrija *Manufacturing*	4.665	2	277	4.347	-	1	38
E Snabdijevanje/Opskrba električnom energijom, plinom/gasom i vodom *Electricity, gas & water supply*	129	33	16	79	-	-	1
F Građevinarstvo *Construction*	2.215	6	78	2.104	-	1	26
G Trgovina; popravak motornih vozila, motocikla,predmeta za vlastitu upotr./upor.i dom./kuć. *Trade; certain repair motors*	11.221	-	137	10.929	-	4	151
H Ugostiteljstvo *Catering*	729	1	37	683	-	-	8
I Prijevoz, skladištenje i veze *Transport, storage, communication*	2.130	4	38	2.083	-	-	5
J Finansijsko/Financijsko posredovanje *Financial intermediation*	247	-	78	122	-	-	47
K Poslovanje nekretninama, iznajmljivanje, poslovne usluge *Real estate, renting, services*	3.039	9	52	2.585	-	2	391
L Javna uprava i odbrana/ obrana; obavezno/obvezno socijalno osiguranje *Public administration; defence; compuls. social security*	1.785	1	-	-	-	-	1.784
M Obrazovanje *Education*	1.019	-	2	137	-	-	880
N Zdravstvena i socijalna zaštita/skrb *Health and social welfare*	1.260	43	-	59	-	-	1.158
O Ostale društvene, socijalne i vlastite uslužne djelatnosti *Other social & personal service*	6.791	35	14	519	-	-	6.223
P Privatna domaćinstva/kućanstva sa zaposlenim osobama *Private households with employed persons*	1	-	-	1	-	-	-
Q Eksteritorijalne organizacije i tijela *Extra-territorial organizations and bodies*	30	-	-	-	-	-	30

3-5 REGISTRIRANE PRAVNE OSOBE PREMA DJELATNOSTI I OBLIKU VLASNIŠTVA, stanje 31.12.2006.
REGISTERED LEGAL ENTITIES CLASSIFIED BY THE SCA AND FORMS OF OWNERSHIP, situation, 31 December, 2006

		Oblik vlasništva *Forms of ownership*						
		Ukupno *Total*	**Državno** *State*	**Društveno** *Social*	**Privatno** *Private*	**Zadružno** *Cooperative*	**Mješovito** *Mixed*	**Nema vlasništva** *Not have*
	UKUPNO *TOTAL*	**36.206**	**1.635**	**11**	**24.731**	**321**	**360**	**9.148**
A	**Poljoprivreda, lov i šumarstvo** *Agriculture, hunting and forestry*	742	27	1	510	189	14	1
B	**Ribarstvo** *Fishing*	29	-	-	24	4	1	-
C	**Rudarstvo** *Mining*	174	19	-	147	-	8	-
D	**Prerađivačka industrija** *Manufacturing*	4.665	54	5	4.454	23	129	-
E	**Snabdijevanje/Opskrba električnom energijom, plinom/gasom i vodom** *Electricity, gas & water supply*	129	68	-	44	-	17	-
F	**Građevinarstvo** *Construction*	2.215	25	2	2.149	19	20	-
G	**Trgovina; popravak motornih vozila, motocikla, predmeta za vlastitu upotr./upor.i dom./kuć.** *Trade; certain repair motors and goods*	11.221	75	-	11.064	27	55	-
H	**Ugostiteljstvo** *Catering*	729	13	1	689	5	21	-
I	**Prijevoz, skladištenje i veze** *Transport, storage, communication*	2.130	18	-	2.083	7	22	-
J	**Finansijsko/Financijsko posredovanje** *Financial intermediation*	247	22	-	183	1	12	29
K	**Poslovanje nekretninama, iznajmljivanje, poslovne usluge** *Real estate, renting, services*	3.039	88	-	2.576	39	37	299
L	**Javna uprava i odbrana/obrana; obavezno/obvezno socijalno osiguranje** *Public administration; defence; compuls. social security*	1.785	23	-	-	-	-	1.762
M	**Obrazovanje** *Education*	1.019	729	1	202	-	3	84
N	**Zdravstvena i socijalna zaštita/skrb** *Health and social welfare*	1.260	264	-	115	-	4	877
O	**Ostale društvene, socijalne i vlastite uslužne djelatnosti** *Other social & personal service*	6.791	210	1	490	7	17	6.066
P	**Privatna domaćinstva/kućanstva sa zaposlenim osobama** *Private households with employed persons*	1	-	-	1	-	-	-
Q	**Eksteritorijalne organizacije i tijela** *Extra-territorial organizations and bodies*	30	-	-	-	-	-	30

3-6 ODGOVORNE OSOBE U REGISTRIRANIM PRAVNIM OSOBAMA PREMA INTERVALIMA STAROSTI, 2006.
RESPONSIBLE PERSONS IN REGISTERED LEGAL ENTITIES ACCORDING TO AGE, 2006

	Odgovorne osobe - ukupno *Responsible persons - total*	Godine starosti *Age*								
		do 21	22-27	28-35	36-45	46-55	56-65	66-75	76+	nepoznato1) *unknown1)*
UKUPNO *TOTAL*	**36.206**	**34**	**1.040**	**4.323**	**9.502**	**12.337**	**6.124**	**1.553**	**280**	**1.013**
A Poljoprivreda, lov i šumarstvo *Agriculture, hunting and forestry*	742	2	32	94	215	266	103	22	2	6
B Ribarstvo *Fishing*	29	-	1	1	10	9	8	-	-	-
C Rudarstvo *Mining*	174	-	2	17	36	73	34	5	-	7
D Prerađivačka industrija *Manufacturing*	4.665	5	129	546	1.224	1.669	838	139	10	105
E Snabdijevanje/Opskrba električnom energijom, plinom/gasom i vodom *Electricity, gas & water supply*	129	1	2	5	23	66	23	5	-	4
F Građevinarstvo *Construction*	2.215	1	57	226	550	851	409	77	10	34
G Trgovina; popravak motornih vozila, motocikla,predmeta za vlastitu upotr./upor.i dom./kuć. *Trade; certain repair motors*	11.221	17	382	1.590	3.385	3.659	1.459	260	26	443
H Ugostiteljstvo *Catering*	729	1	22	87	213	253	115	19	-	19
I Prijevoz, skladištenje i veze *Transport, storage, communication*	2.130	3	93	293	646	755	276	38	3	23
J Finansijsko/Financijsko posredovanje *Financial intermediation*	247	-	8	42	53	69	41	13	6	15
K Poslovanje nekretninama, iznajmljivanje, poslovne usluge *Real estate, renting, services*	3.039	-	97	446	790	917	507	142	18	122
L Javna uprava i odbrana/obrana; obavezno/obvezno soc.osiguranje *Public administration; defence; compuls. social security*	1.785	-	4	84	393	773	380	134	11	6
M Obrazovanje *Education*	1.019	-	7	53	126	363	359	96	4	11
N Zdravstvena i socijalna zaštita/skrb *Health and social welfare*	1.260	-	4	62	267	439	278	108	22	80
O Ostale društvene, socijalne i vlastite uslužne djelatnosti *Other social & personal service*	6.791	4	200	774	1.570	2.173	1.294	495	168	113
P Privatna domaćinstva/kućanstva sa zaposlenim osobama *Private households with employed persons*	1	-	-	-	-	-	-	-	-	1
Q Eksteritorijalne organizacije i tijela *Extra-territorial organizations and bodies*	30	-	-	3	1	2	-	-	-	24

1) Od 1013 odgovornih osoba iskazanih u koloni "nepoznato" 910 su strani državljani.
1) Out of 1013 responsible persons presented in column "unknown" 910 are foreign citizens.

3-7 ODGOVORNE OSOBE U REGISTRIRANIM FIZIČKIM OSOBAMA PREMA INTERVALIMA STAROSTI, 2006.
RESPONSIBLE PERSONS IN REGISTERED NATURAL ENTITIES (CRAFT) ACCORDING TO AGE, 2006

		Odgovorne osobe - ukupno *Responsible persons - total*	Godine starosti *Age*								
			do 21	22-27	28-35	36-45	46-55	56-65	66-75	76+	nepoznato *unknown*
	UKUPNO *TOTAL*	47.089	99	2.560	7.913	14.024	14.540	6.018	1.618	258	59
A	**Poljoprivreda, lov i šumarstvo** *Agriculture, hunting and forestry*	1.885	1	54	178	573	725	303	39	11	1
B	**Ribarstvo** *Fishing*	29	-	2	2	6	11	6	2	-	-
C	**Rudarstvo** *Mining*	10	-	-	3	3	3	1	-	-	-
D	**Prerađivačka industrija** *Manufacturing*	5.400	4	177	713	1.542	1.787	855	265	47	10
E	**Snabdijevanje/Opskrba električnom energijom, plinom/gasom i vodom** *Electricity, gas & water supply*	1	-	-	-	-	1	-	-	-	-
F	**Građevinarstvo** *Construction*	1.903	-	50	211	525	720	310	78	6	3
G	**Trgovina; popravak motornih vozila, motocikla, predmeta za vlastitu upotr./upor.i dom./kuć.** *Trade; certain repair motors & goods*	16.113	50	1.181	3.276	5.307	4.555	1.430	259	36	19
H	**Ugostiteljstvo** *Catering*	9.183	17	474	1.651	2.833	2.605	1.113	402	81	7
I	**Prijevoz, skladištenje i veze** *Transport, storage, communication*	4.869	2	128	630	1.411	1.727	796	156	6	13
J	**Finansijsko/Financijsko posredovanje** *Financial intermediation*	16	-	-	1	-	11	2	1	-	1
K	**Poslovanje nekretninama, iznajmljivanje, poslovne usluge** *Real estate, renting, services*	3.545	3	106	442	738	1.293	675	235	53	-
L	**Javna uprava i odbrana/obrana; obavezno/obvezno soc.osiguranje** *Public administration; defence; compuls. social security*	-	-	-	-	-	-	-	-	-	-
M	**Obrazovanje** *Education*	488	-	9	69	153	161	84	11	1	-
N	**Zdravstvena i socijalna zaštita/skrb** *Health and social welfare*	646	-	2	28	100	282	151	78	5	-
O	**Ostale društvene, socijalne i vlastite uslužne djelatnosti** *Other social & personal service*	2.996	22	376	709	831	659	292	90	12	5
P	**Privatna domaćinstva/kućanstva sa zaposlenim osobama** *Private households with employed persons*	5	-	1	-	2	-	-	2	-	-
Q	**Eksteritorijalne organizacije i tijela** *Extra-territorial organizations & bodies*	-	-	-	-	-	-	-	-	-	-

3-8 UČEŠĆE ŽENA KAO ODGOVORNIH OSOBA ZA RUKOVOĐENJE, 2006.
SHARE OF WOMEN AS A RESPONSIBLE PERSON, 2006

	Pravne osobe *Legal entities*			**Jedinice u sastavu pravnih osoba** *Part of legal entities*			**Obrt** *Craft*		
	Ukupno registri-rane *Registe-red*	**Žene - odgovorne osobe** *Women - responsible person*	**Učešće** *Share %*	**Ukupno registri-rane** *Registe-red*	**Žene - odgovorne osobe** *Women - responsible person*	**Učešće** *Share %*	**Ukupno registri-rane** *Registe-red*	**Žene - odgovorne osobe** *Women - responsible person*	**Učešće** *Share %*
UKUPNO - *TOTAL*	**36.206**	**7.079**	**19,6**	**19.542**	**3.303**	**16,9**	**47.089**	**15.269**	**32,4**
A Poljoprivreda, lov i šumarstvo *Agriculture, hunting and forestry*	742	126	17,0	134	9	6,7	1.885	387	20,5
B Ribarstvo *Fishing*	29	9	31,0	6	-	-	29	3	10,3
C Rudarstvo *Mining*	174	19	10,9	37	2	5,4	10	1	10,0
D Prerađivačka industrija *Manufacturing*	4.665	738	15,8	853	135	15,8	5.400	1.250	23,1
E Snabdijevanje/Opskrba električnom energijom, plinom/gasom i vodom *Electricity, gas & water supply*	129	5	3,9	151	4	2,6	1	-	-
F Građevinarstvo *Construction*	2.215	273	12,3	196	21	10,7	1.903	90	4,7
G Trgovina; popravak motornih vozila, motocikla, predmeta za vlastitu upotr./upor. i dom./kuć. *Trade; certain repair motors&goods*	11.221	2.826	25,2	8.743	1.716	19,6	16.113	7.296	45,3
H Ugostiteljstvo *Catering*	729	151	20,7	992	152	15,3	9.183	2.826	30,8
I Prijevoz, skladištenje i veze *Transport, storage, communication*	2.130	382	17,9	987	131	13,3	4.869	41	0,8
J Finansijsko/Financijsko posredovanje *Financial intermediation*	247	52	21,1	1.061	127	12,0	16	3	18,8
K Poslovanje nekretninama, iznajmljivanje, poslovne usluge *Real estate, renting, services*	3.039	792	26,1	580	107	18,4	3.545	1.161	32,8
L Javna uprava i odbrana/obrana; obavezno/obvezno soc.osiguranje *Public administration; defence; compuls. social security*	1.785	157	8,8	727	88	12,1	-	-	-
M Obrazovanje *Education*	1.019	231	22,7	810	143	17,7	488	52	10,7
N Zdravstvena i socijalna zaštita/skrb *Health and social welfare*	1.260	309	24,5	485	97	20,0	646	247	38,2
O Ostale društvene, socijalne i vlastite uslužne djelatnosti *Other social & personal service*	6.791	1.007	14,8	3.766	570	15,1	2.996	1.910	63,8
P Privatna domaćinstva/kućanstva sa zaposlenim osobama *Private households with employed persons*	1	-	-	-	-	-	5	2	40,0
Q Eksteritorijalne organizacije i tijela *Extra-territorial organizations and bodies*	30	2	6,7	14	1	7,1	-	-	-

POSLOVNI SUBJEKTI PO DJELATNOSTI (PRAVNE OSOBE), stanje 31.12.2006.
BUSINESS ENTITIES BY ACTIVITY, 31.12.2006

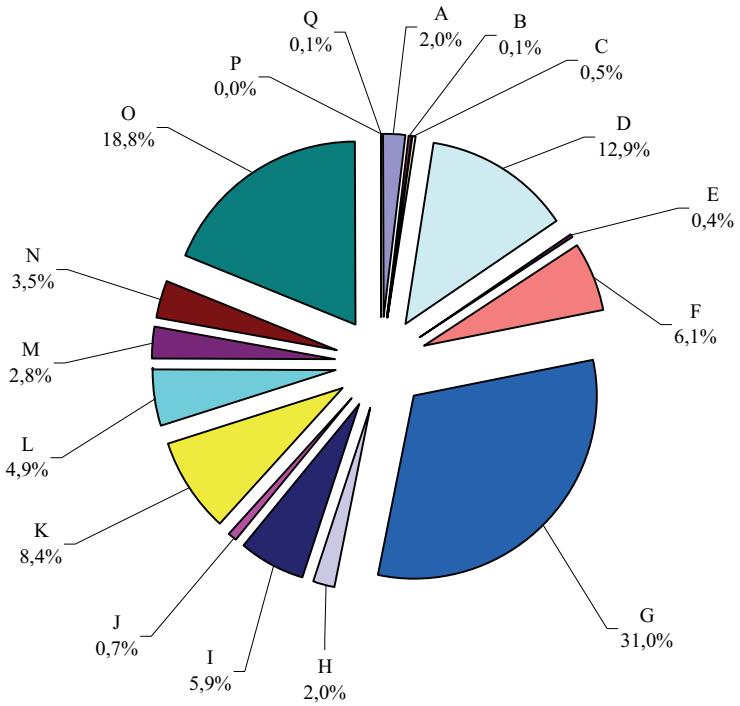

A **Poljoprivreda, lov i šumarstvo**
Agriculture, hunting and forestry
B **Ribarstvo**
Fishing
C **Rudarstvo**
Mining
D **Prerađivačka industrija**
Manufacturing
E **Snabdijevanje/Opskrba električnom energijom, plinom/gasom i vodom**
Electricity, gas and water supply
F **Građevinarstvo**
Construction
G **Trgovina; popravak motornih vozila, motocikla, predmeta za vlastitu upotrebu/uporabu i domaćinstvo/kućanstvo**
Trade; certain repair motors and goods
H **Ugostiteljstvo**
Catering
I **Prijevoz, skladištenje i veze**
Transport, storage, communication
J **Finansijsko/Financijsko posredovanje**
Financial intermediation
K **Poslovanje nekretninama, iznajmljivanje i poslovne usluge**
Real estate, renting, business activity
L **Javna uprava i odbrana/obrana; obavezno/obvezno socijalno osiguranje**
Public administration; defence; compulsory social security
M **Obrazovanje**
Education
N **Zdravstvena i socijalna zaštita/skrb**
Health and social welfare
O **Ostale javne društvene, socijalne i vlastite uslužne djelatnosti**
Other community, social, personal service
P **Privatna domaćinstva/kućanstva sa zaposlenim osobama**
Private households with employed persons
Q **Eksteritorijalne organizacije i tijela**
Extra-territorial organizations&bodies

4. IZBORI

ELECTIONS

4-0 METODOLOŠKA OBJAŠNJENJA

NOTES ON METHODOLOGY

Izbori za zakonodavna tijela u Federaciji Bosne i Hercegovine provedeni su u skladu sa Pravilima i propisima Privremene izborne komisije u dvogodišnjem periodu (1996; 1998; 2000). Izbori održani 2002. i 2006. godine za Zastupnički dom Parlamenta Federacije Bosne i Hercegovine i kantonalne skupštine provedeni su u skladu sa odredbama novog Izbornog zakona u Bosni i Hercegovini.

The election for the Parliamentary Assembly in Federation of Bosnia and Herzegovina in 1996, 1997, 1998 and 2000 were proceeded according to regulations of of Temporary Election Commission of Bosnia and Herzegovina. The Election in 2002 and 2006 for the House of Representatives of the Parliament and Cantonal Assembly in Cantons of the Federation of Bosnia and Herzegovina were proceeded according to regulations new Election Law in B&H.

Izbori u Federaciji Bosne i Hercegovine održavaju se na tri nivoa: na nivou entiteta održavaju se izbori za Zastupnički dom Parlamenta Federacije Bosne i Hercegovine; na nivou kantona održavaju se izbori za kantonalne skupštine i na nivou općina održavaju se izbori za općinske skupštine.

The election in Federation of Bosnia and Herzegovina hold at three levels: the election for the House of Representatives of the Parliament of the Federation of Bosnia and Herzegovina at entity level, the election for Cantonal Assembly in Cantons, and the election for Municipal Assembly in municipalities.

Biračko pravo (pravo glasa) i pravo da bude izabran ima, svaki državljanin Bosne i Hercegovine sa navršenih osamnaest godina života koji je registriran za glasanje na teritoriji Federacije Bosne i Hercegovine. Svi državljani BiH koji imaju biračko pravo, imaju pravo da se registriraju i da glasaju lično u općini na teritoriji Federacije Bosne i Hercegovine u kojoj imaju prebivalište. Državljanin BiH, koji privremeno boravi u inozemstvu i ima biračko pravo, ima pravo glasati lično ili poštom za općinu u kojoj je imao prebivalište u trenutku podnošenja zahtjeva za registraciju. Državljanin BiH koji posjeduje dvojno državljanstvo u skladu sa Članom 1 tačka 7d Ustava BiH, ima pravo registrirati se i glasati samo ako je Bosna i Hercegovina država njegovog prebivališta.

Each citizen of Bosnia and Herzegovina who has attained 18 years of age has the right to vote and to be elected. To exercise right to vote, a citizen must be registered as a voter. All citizens of Bosnia and Herzegovina who have the right to vote will have the right to register and to vote in person in the municipality where they have their permanent place of residence. A citizen of Bosnia and Herzegovina who temporarily resides abroad and has the right to vote, will have the right to register and to vote in person or by mail, for the municipality where the person had a permanent place of residence prior to his or her departure abroad, provided he or she is registered as a permanent resident in that municipality at the moment of his or her application for registration. The proof of residence shall rest upon the applicant. If the proof of residence is not attached to the application, this application will be rejected. A citizen of Bosnia and Herzegovina who holds dual citizenship pursuant to Article 1 (7) (d) of the Constitution, has the right to register and to vote, only if Bosnia and Herzegovina is the country of his or her permanent residence.

Raspodjela zastupničkih mandata

Allocate of the mandates

Mandat zastupnika Predstavničkog doma Parlamenta Federacije Bosne i Hercegovine i zastupnika kantonalnih skupština prema važećem Izbornom zakonu traje četiri godine (mandat zastupnika do posljednjih izbora trajao je dvije godine).

The mandate of a delegate to the House of Representatives of the Parliament of the Federation of Bosnia and Herzegovina shall be four (4) years.

Određeni broj zastupnika bira se iz višečlanih izbornih jedinica prema formuli proporcionalne zastupljenosti. Kompenzacijski mandati dodjeljuju se sa teritorije Federacije bosne i hercegovine kao cjeline. U svakoj izbornoj jedinici mandati se raspoređuju na sljedeći način:

A certain number of members shall be elected from multi-member constituencies under the proportional representation formula. There shall be compensatory mandates from the territory of the Federation of Bosnia and Herzegovina as a whole. Mandates are allocated in each constituency in the following manner:

Za svaku političku stranku i koaliciju, ukupan broj važećih glasova koje je politička stranka ili koalicija osvojila dijeli se sa 1,3,5,7,9,11, i tako redom, sve dok je to potrebno za tu raspodjelu mandata. Brojevi koji se dobiju ovom serijom su «količnici». Količnici se redaju od najvećeg do najmanjeg. Mandati se dijele po redu, počev od najvećeg količnika, dok se ne raspodjele svi mandati izborne jedinice za određeni organ. Politička stranka, koalicija, lista nezavisnih kandidata i nezavisni kandidat ne može sudjelovati u raspodjeli mandata ako ne osvoji više od 3% od ukupnog broja važećih glasačkih listića u izbornoj jedinici.

For each political party and coalition, the total number of valid votes received by that political party or coalition shall be divided by 1, 3, 5, 7, 9, 11, et seq., as long as necessary for the allocation in question. The numbers resulting from this series of divisions shall be the "quotients". The number of votes for an independent candidates is the quotient for that candidate. The quotients shall be arranged in order from the highest quotient to the lowest quotient. Mandates shall be distributed, in order, to the highest quotient until all the constituency mandates for the body have been distributed. Political parties, coalitions, lists of independent candidates and independent candidates cannot participate in the allocation of mandates if they do not win more than 3% of the total number of valid ballots in an electoral unit.

Kompenzacijski mandati se raspodjeljuju na sljedeći način: prvo se, prema formuli navedenoj u prethodnom pasusu raspodjeljuje ukupan broj mandata za zakonodavni organ koji se dodijeljuju za teritoriju entiteta, umanjen za broj mandata koji su osvojili nezavisni kandidati. Od broja mandata koje je dobila lista političke stranke ili koalicije, primjenom ovog postupka, oduzima se broj mandata koje je ta politička stranka ili koalicija osvojila, prema postupku utvrđenom u drugom pasusu. Preostali broj je broj kompenzacijskih mandata koji lista dobiia.

Compensatory mandates shall be allocated in the following manner: only political parties and coalitions may take part in the distribution of compensatory mandates. First, the total number of mandates for the legislative body to be allocated for the territory of the respective From the number of mandates a list of a political party or coalition has won according to this procedure, the number of mandates won by the *same party or coalition, according to the procedure is deducted. The remaining number is the number of compensatory mandates the list wins.*

Izborni organi

Za provedbu izbora nadležni su:

- izborna komisija Bosne i Hercegovine,
- općinska izborna komisija,
- birački odbori.

Election authorities

The competent authorities responsible for the conduct of elections are:

- *the election comission of Bosnia and Herzegovina*
- *the election commission of the Municipality and*
- *the Polling Station Committees.*

Definicije

Zastupnički dom Parlamenta Federacije Bosne i Hercegovine je najviši organ zakonodavne vlasti u Federaciji Bosne i Hercegovine. Od izbora održanih 2002.godine broji 98 zastupnika.

Definitions

House of Representatives of the Parliament of the FB&H *is the central legislative representative body in the FB&H. It comprises from the election in year 2002, 98 deputies.*

Kantonalna skupština predstavlja najviši zakonodavni organ vlasti za teritorij kantona u Federaciji Bosne i Hercegovine. Broj zastupnika se određuje prema zvaničnom broju stanovnika u kantonu.

Cantonal Assembly *is the central legislative representative body in the territory of the cantons in FB&H. Number of the deputies depend of the number of populations in the canton.*

Zastupnici su predstavnici naroda izabrani na neposrednim izborima. Zastupnički mandat obavljaju u skladu sa ustavom, zakonom i poslovnikom o radu.

Deputies *are representatives of the people who elected in indirecte election. The mandate is performed in accordance with the Constitution, laws and the National Assembly proceedings.*

Aktivno izborno pravo je pravo glasa osoba koje su registrirane za glasanje.

Active right to vote *is the right to vote.*

Pasivno izborno pravo je pravo osobe da bude izabrana.

Passive right to vote *is the right to be elected.*

Zastupnički mandat je mjesto u parlamentu koje izabrani kandidat dobija danom u zastupničkom domu. Isti pripada nosiocu mandata, a ne političkoj stranci, koaliciji ili listi nezavisnih kandidata koja ga je predložila na kandidatskoj listi.

Deputies mandate *belongs to the elected office holder and not to the political party, coalition or list of independent candidates which nominated him or her on the candidates list.*

Biračko mjesto je zgrada u kojoj se obavlja proces glasanja, kao i prostor u krugu od pedeset metara od ulaza u zgradu u kojoj se nalazi biračko mjesto.

Polling station *is the building where voting takes place, and surrounding area shall include the area within fifty (50) metres of the entrance of a building in which a Polling Station is located.*

Kandidatska lista je lista kandidata koju predlažu političke stranke ili glasači u izbornoj jedinici.

Lists of candidates *is submitted by the political parties or voters in an electoral unit.*

Puni naziv parlamentarnih političkih stranaka: (izbori 2006.)	***Full name of political parties: (Elections 2006)***
SDA - Stranka demokratske akcije	*Democratics Action Party*
Stranka za Bosnu i Hercegovinu	*Party for B&H*
SDP - Socijaldemokratska partija Bosne i Hercegovine – socijaldemokrati	*Social Democratic Party*
HDZ – hrvatska koalicija – HNZ, HSP	*HDZ Croatian Coalition - HNZ, HSP*
Hrvatsko zajedništvo /HDZ 1990, HZ-HSS-HKDU-HDU-Demokršćani/	*Croatian collectiveness//HDZ 1990, HZ-HSS-HKDU-HDU-Christian Democratic/*
Bosanskohercegovačka patriotska stranka – Sefer Halilović	*B&H Patriotic Party- Sefer Halilović*
Patriotski blok – BOSS – SDU BIH	*Patriotic Block - BOSS - SDU BIH*
Narodna stranka radom za boljitak	*People' s Party - NSRB*
Demokratska narodna zajednica BIH	*Democratic People's Union*
HSP Đapić – Jurišić i NHI – Koalicija za jednakopravnost	*HSP Đapić – Jurišić and NHI – Coalition for emancipation*
Savez nezavisnih socijaldemokrata – SNSD – Milorad Dodik	*SNSD Milorad Dodik*

4-1 OPĆI PODACI O IZBORIMA ZA ZASTUPNIČKI DOM PARLAMENTA FEDERACIJE BOSNE I HERCEGOVINE
GENERAL DATA ON ELECTIONS TO THE HOUSE OF REPRESENTATIVES OF THE PARLIAMENT FB&H

	Zastupnički dom *House of Representatives*			
	1998	**2000**	**2002**	**2006**
Broj izbornih jedinica *Number of electoral units*	12	12	12	12
Kandidatske liste (partije) u parlamentu *Lists of candidates*	14	17	18	11
Broj registriranih glasača *Registered in the electoral lists*	1.335.932	1.403.438	1.324.090	1.697.556
Broj glasača koji su glasali *Voters who voted*	1.024.533	918.397	760.528	920.461
Odaziv glasača (%) *Turnout (%)*	76,7	65,4	57,4	54,2
Broj važećih glasačkih listića *Valid votes*	927.567	867.712	718.092	858.105
Izabrani zastupnici *Elected deputies*	140	140	98	98
od toga žene (%) *share of women (%)*	15,0	16,4	21,4	21,4
Trajanje zastupničkog mandata (godina) *Duration of the mandate (years)*	2	2	4	4

4-2 OPĆI PODACI O IZBORIMA ZA OPĆINSKA VIJEĆA
GENERAL DATA ON ELECTIONS TO THE LOKAL SELF-GOVERNMENT UNITS

	Općinska vijeća *Lokal self-government units*		
	1996/97	**2000**	**2004**
Broj registriranih glasača *Registered in the electoral lists*	1.335.932	1.367.368	1.326.038
Broj glasača koji su glasali *Voters who voted*	1.163.745	874.238	593.169
Odaziv glasača (%) *Turnout (%)*	87,1	63,9	44,7

Odaziv glasača na izborima za zastupnički dom parlamenta FBiH 1998, 2000, 2002, 2006
Turnout at elections to the house of representatives of the parliament FB&H 1998, 2000, 2002 i 2006

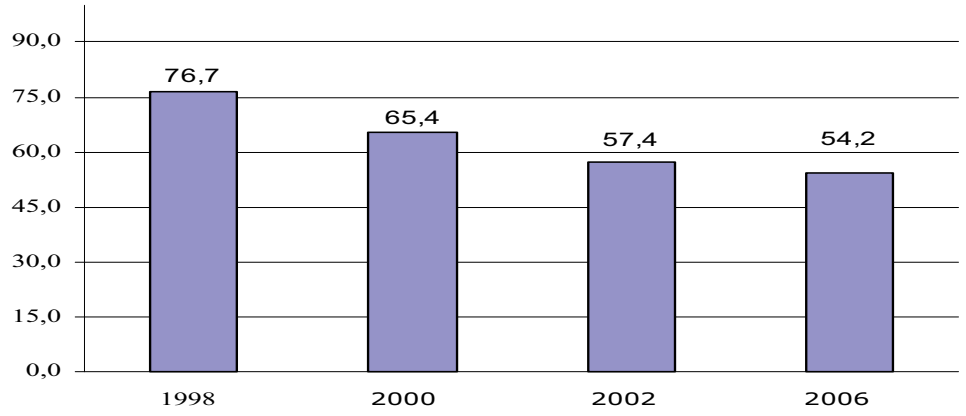

4-3 ZASTUPNICI PREDSTAVNIČKOG DOMA PARLAMENTA FEDERACIJE BOSNE I HERCEGOVINE
REPRESENTATIVES IN HOUSE OF REPRESENTATIVES OF THE PARLIAMENT

	Ukupno *Total*	Žene *Female*	Etnička struktura *Ethnicity structure*				Starosna skupina *Age groups*				
			Bošnjaci *Bosniacs*	Hrvati *Croats*	Srbi *Serbs*	Ostali *Other*	do 29 g *up to 29*	30-39	40-49	50-59	60+
1996	140	6	96	43	-	1	2	52	45	33	8
1998	140	21	89	44	-	7	3	49	44	35	9
2000	140	23	99	37	-	4	1	45	46	38	8
2002	98	21	66	25	6	1	3	22	50	18	5
2006	98	21	72	20	5	1	2	24	44	22	6

4-4 IZABRANI OPĆINSKI VJEĆNICI
ELECTED MEMBERS OF REPRESENTATIVE BODIES OF LOCAL SELF-GOVERNMENT UNITS

	Ukupno *Total*	Žene *Female*	Etnička struktura *Ethnicity structure*				Starosna skupina *Age groups*				
			Bošnjaci *Bosniacs*	Hrvati *Croats*	Srbi *Serbs*	Ostali *Other*	do 29 g *up to 29*	30-39	40-49	50-59	60+
1996/97	2.085	131	1.329	648	105	3	116	830	736	321	82
2000	1.944	367	...	...	...	...	...	...	...	...	...
2004	1.798	329	1.226	430	87	55	238	392	728	343	97

4-5 POLITIČKE STRANKE PREMA BROJU ZASTUPNIKA
POLITICAL PARTIES BY NUMBER OF REPRESENTATIVES

Stranke *Parties*	1998		2000		2002		2006	
	Ukupno *Total*	Žene *Female*	Ukupno *Total*	Žene *Female*	Ukupno *Total*	Žene *Female*	Ukupno *Total*	Žene *Female*
Bosanska stranka /BOSS/	1	-	2	-	3	1	-	-
BPS - Sefer Halilović	2	-	2	-	1	-	4	1
Bošnjačka stranka prava	1	-	-	-	-	-	-	-
Demokratska narodna zajednica /DNZ/	3	1	3	1	2	1	2	1
Demokratska stranka penzionera	2	-	1	-	-	-	-	-
Građanska demokratska stranka /GDS/	-	-	1	-	1	-	-	-
HDZ Hrvatska koalicija /HNZ,HSP/	28	3	25	5	-	-	8	1
HKDU	-	-	1	-	1	-	-	-
HSS	1	-	1	-	1	-	-	-
HSP	2	-	1	-	1	-	-	-
Koalicija centra	1	-	-	-	-	-	-	-
Koalicija za cjelovitu i demokratsku BiH	68	8	-	-	-	-	-	-
LDS	-	-	1	-	1	1	-	-
NHI	-	-	2	-	2	1	-	-
NHI-HKDU	4	2	-	-	-	-	-	-
RS	-	-	1	-	-	-	-	-
SNSD-Milorad Dodik	-	-	1	-	1	-	1	-
Socijaldemokrati BiH	6	2	-	-	-	-	-	-
SDP BiH	19	4	37	8	15	1	17	3
SP RS	2	1	-	-	-	-	-	-
SDA	-	-	38	6	32	8	28	6
Stranka penzionera FBiH	-	-	2	-	2	1	-	-
SBiH	-	-	21	3	15	2	24	5
Koalicija (HDZ,DK,HNZ)	-	-	-	-	16	4	-	-
Narodna stranka radom za boljitak	-	-	-	-	2	1	3	1
PROENS i mladi BiH	-	-	-	-	1	-	-	-
Hrvatski pravaški blok	-	-	-	-	1	-	-	-
Patriotski blok BOSS - SDU		-	-	-	-	-	3	1
Hrvatsko zajedništvo(HDZ 1990,HZ-HSS-HKDU)	-	-	-	-	-	-	7	2
HSP Đapić - Jurišić i NHI koalicija za jednakopr.	-	-	-	-	-	-	1	-

5. STANOVNIŠTVO

POPULATION

5-0 METODOLOŠKA OBJAŠNJENJA

NOTES ON METHODOLOGY

Izvori i metode prikupljanja podataka

Podaci o stanovništvu i domaćinstvima/kućanstvima prikupljaju se popisima svakih deset godina prema jedinstvenoj metodologiji na cjelokupnom području Bosne i Hercegovine.

Procjena broja stalnih stanovnika Federacije Bosne i Hercegovine sredinom godine uključuje prisutno stanovništvo i izbjeglice Federacije Bosne i Hercegovine u inozemstvu.

Procjene broja prisutnih stanovnika Federacije Bosne i Hercegovine 1991 – 2006. godine sredinom godine kao i stope prirodnog kretanja stanovništva temelje se na rezultatima Popisa 1991, podacima o prirodnom priraštaju i podacima o broju raseljenih osoba i izbjeglica i broju povrataka u prijeratno mjesto stanovanja.

Izvori podataka za rođene, umrle i vjenčane su matične knjige, a za razvedene brakove dokumentacija nadležnih sudova. Podaci o rođenim i umrlim osobama te sklopljenim i razvedenim brakovima za period 1991 – 2006. godine odnose se na Federaciju BiH i predstavljaju konačne rezultate obrade podataka.

Sources and methods of data collection

The data on population and households have been collected by Census every ten years and by unified methodology on all areas of B&H.

Estimation of the number of mid-year permanent population of Federation of B&H including present population and refugees from Federation of B&H.

Estimation of the number of mid – year present population of Federation of B&H 1991 - 2006 and rates on the natural movement were computed on the basis of the results of 1991 Census, data on natural increase, data on displaced persons and refugees and data on returns in the pre-war residence.

Data on births, deaths and marriages have been collected and submitted by registers and data on divorces by courts of justice. Data on births, deaths, marriages and divorces for the period 1991 – 2006 relate to the Federation B&H, and represent the final data.

Definicije

Podaci iz popisa odnose se na stalno stanovništvo na području Bosne i Hercegovine. Stalno stanovništvo jednog mjesta čine sve osobe koje u tom mjestu stalno stanuju, tj. imaju prebivalište, bez obzira na to da li su se u trenutku popisa nalazile u mjestu prebivališta ili su bile privremeno odsutne, bilo u zemlji ili inozemstvu. Osobe na privremenom radu kod inozemnih poslodavaca ili na samostalnom radu, kao i članovi obitelji koji s njima borave u inozemstvu popisani su kao stalni stanovnici odgovarajućih naselja u zemlji u kojima je njihovo prebivalište.

Domaćinstvom/kućanstvom se smatra obiteljska ili druga zajednica osoba koje su izjavile da zajednički stanuju i troše prihode za podmirenje osnovnih životnih potreba, kao i svaka osoba koja živi sama (samačko domaćinstvo/kućanstvo) ili stanuje sa drugim osobama s kojima ne troši svoje prihode. U popisima 1961. i 1971. kao stalni stanovnici popisane su sve osobe koje su se zatekle u mjestu rada ukoliko se nisu svakodnevno vraćale u mjesto stanovanja obitelji, dok su 1981. i 1991. te osobe popisane kao stalni stanovnici mjesta u kojima su nastanjene njihove obitelji, čime je smanjen broj samačkih domaćinstava/kućanstava.

Definitions

The data of the population census *relate to the resident population in B&H territories. Permanent residents are considered all those who are usualresidents of one place, that is, those having permanent residence there, irrespective of their presence or temporary absence at the census moment, and also in the case when he/she was absent from that place due to any reason: travel, education or field work, temporary at the Census date work abroad, medical treatment etc. Data on these persons were furnished their households.*

A household *is any family or other community of people residing and living together who share their income to cover the basic costs of living. A household is also considered every person who lives alone or with other persons but does not share income with them. In the Population Census for 1961 and 1971 as a resident population ennumerated every person where he/she happened to be at the Census data, while in 1981 and 1991 Census these persons enumerated as a resident population in the places where their families live.*

Podaci o **etničkim grupama** rezultat su slobodno izražene **etničke** pripadnosti stanovnika preko deset, odnosno petnaest godina starosti, odnosno roditelja (staratelja) kada su u pitanju djeca mlađa od 10, odnosno 15 godina u popisima 1971,1981. i 1991.

The data on ethnic groups are the result of freely expressed ethnicify of population over 10 or over 15 years of age, respectively parents (guardians) in the case of children under 10 or under 15 years of age in the 1971, 1981, 1991 census.

U popisima prije 1981. godine Muslimani su iskazivani pod različitim nazivima. U popisu 1953 godine osobe koje su izjavile da su Muslimani svrstane su u grupu "Jugosloveni - neopredjeljeni" zajedno sa ostalim osobama jugoslovenskog porijekla/podrijetla koje su izjavile da su Jugosloveni, dok su u popisu 1961. godine iskazani pod nazivom "Muslimani u etničkom smislu", a 1971. godine kao "Muslimani u smislu narodnosti".

Moslems are grouped under different groupes in the Censuses preceding 1981 Census. Persons who stated they are Moslems were grouped in the "Yugoslavs - unstated" together with the other persons Yougoslav' s origin stated they are Yougoslavs in the 1953 Census. They are grouped as "Moslems in the ethnic affiliation sence" in the 1961 Census, and as "Moslems in the sence of ethnicity" in the 1971 Census.

Podaci prema starosti iskazuju se prema navršenim godinama života. Svaka grupa starosti obuhvaća osobe koje su navršile godine života unutar granica intervala. Tako su npr. u skupini 10-14 godina obuhvaćene osobe koje imaju 10 i više godina, ali još nisu navršile 15 godina života.

Data by age *are expressed by completed years of age. Each age group includes persons who turned the years put as the limits of one interval. For example, the age group of 10-14 years includes all persons who have reached 10 years and more, but have not yet turned 15.*

Pismenost Podaci o pismenosti stanovništva odnose se samo na stanovništvo staro 10 i više godina. Pismenim se smatra ona osoba koja zna pročitati i napisati sastav (tekst) u vezi sa svakidašnjim životom, bez obzira na kojem jeziku čita i piše. Sve ostale osobe, uključujući i one koje samo čitaju smatrane su nepismenim.

Literacy *Data on literacy of population relate to population aged 10 year and over. A person was considered literate if, according to own statement, able to read and write an ordinary text regardless of the language. All other persons including also those who only could read, were considered as illiterate.*

Školska sprema je najviši stepen/stupanj obrazovanja koji je osoba stekla po okončanju redovnog/redovitog školovanja ili škole koja zamjenjuje redovne/redovite, polaganjem privatnih ispita u nekoj redovnoj/redovitoj školi, ili pohađanjem kursa za skraćeno završavanje neke škole kojim se po postojećim propisima stječe određena školska sprema.

Educational attainment (school completed) *is considered the highest level of completed education, i.e. a regular school that a person completed or an equivalent substitute school, passing of exams in a regular school or completing a course of a ridged education, by which, according to valid regulations, a respective school level recognised.*

Prema aktivnostima stanovništvo je razvrstano na aktivno, stanovništvo sa osobnim prihodom i izdržavane/uzdržavane osobe. Aktivno je ono stanovništvo koje obavlja neko zanimanje i tako osigurava sredstva za život. Aktivnim se smatraju i osobe koje traže zaposlenje, služe vojni rok, kao i osobe na izdržavanju kazne. Osobama sa osobnim prihodom smatraju se penzioneri/umirovljenici svih kategorija, osobe koje primaju socijalnu pomoć ili imaju prihode od davanja u zakup zemlje, kuće, radnje i druge imovine. Izdržavanim/Uzdržavanim osobama (djeca, učenici, studenti, domaćice/kućanice i dr.) smatraju se osobe koje nemaju vlastitih prihoda ni po kojem osnovu, nego ih izdržavaju/uzdržavaju roditelji, rođaci ili druge osobe, kao i osobe s prihodima koji im ne obezbjeđuju ekonomsku samostalnost.

Population is divided into ***economically active****, persons with income of their own and dependants. Under economically active population are shown all employment persons. Also active are shown persons who do not practice their occupation, because they are temporarily unemployed, than persons who were economically active, and are currently doing military service or are imprisoned and finally, persons seeking work for the first time.The group "persons with income of their own" covers those persons who do not have an active occupation, but live on income accruing from their farmer work or activity (pensioners, disabled men) or from work respectively activity of member of their nucleus family. Here are also included the persons receiving social aid or deriving income from private property."Dependants" are the persons who do not have own income but are supported by parents, relatives or other persons. This group covers children, pupils, students, housewives.*

STANOVNIŠTVO
POPULATION

Poljoprivredno stanovništvo u popisima 1981. i 1991. godine čine sve osobe čija se zanimanja nalaze u skupini "poljoprivrednici" i "ribari i lovci", kao i sve osobe koje oni izdržavaju/uzdržavaju.

Agricultural population *in the 1981 and 1991 censuses include persons whose occupation is found in the group «agriculturists» and «fishermen and hunters» and their dependents.*

Stalnim mjestom stanovanja smatra se ono mjesto u kojem je osoba stalno nastanjena, tj. u kojem ima prebivalište. Stalnim mjestom stanovanja raseljenih osoba i izbjeglica za 1996-1999. godinu smatralo se ono mjesto u kojem je osoba bila nastanjena prije rata. Izuzetak čine Unsko-sanski i Kanton Sarajevo za koje su prikupljeni podaci za 1996 i 1997 godinu iskazani prema mjestu u kojem osoba boravi (prema boravištu). Navedeno treba uzeti u obzir prilikom korišćenja podataka iz dijela "Pregled po kantonima i općinama".

Under the ***place of permanent residence*** *is understood a place in which a person has a residence. Under the place of permanent residence for displaced people and refugees in 1996-1999 is understood a place in which a person had a residence before the war. The exception is Unsko-sanski canton and Canton Sarajevo for 1996 and 1997 data. For mentioned cantons data have been collected and presented according to the address. Users must keep in mind mentioned note on the occasion of using data from part "Review by Cantons".*

Podaci za općine koje su uspostavljene u 1998. godini nisu iskazani za 1996. i 1997. godinu.

Data for municipalities which are established in 1998 are not shown in 1996 and 1997.

Ako je osoba 2000 - 2006. godine bila prisutna u jednom mjestu stanovanja duže od jedne godine, onda se to mjesto smatralo njenim prebivalištem. Ako je iz navedenog prebivališta bila odsutna duže/dulje od godinu dana u inozemstvu, onda takvi događaji nisu obuhvaćeni podacima za datu godinu.

If one person was present in one place more than one year in 2000 - 2006, this place is considered as a residence place. If this person was absent from this place more than one year abroad, these events are not covered for this year data.

Podaci o živorođenim i mrtvorođenim osobama svrstavaju se prema mjestu stalnog stanovanja majke, o umrlim prema mjestu stalnog stanovanja umrle osobe, za sklopljene brakove prema mjestu stalnog stanovanja mladoženje, a razvedeni brakovi se svrstavaju prema zadnjem prebivalištu bračnog para.

Data on live born and still – born *given by mothers residence, and data on deaths by residence of death person, for marriages by residence of husband, and divorces by the latest spouse residence.*

Podaci o umrlim osobama prema uzroku smrti dati su prema X Reviziji Međunarodne statističke klasifikacije bolesti, povreda i uzroka smrti.

Data on deaths by ***cause of death*** *are given according to the X th Edition of the International Statistical Classification of Deseases, Injuries and Causes of Deaths.*

Živorođenje je potpuno izbacivanje ili vađenje iz tijela majke ploda začeća bez obzira na trajanje trudnoće koji, nakon takvog odvajanja, diše ili pokazuje bilo koji drugi znak života kao lupanje srca, pulsiranje pupčane vrpce ili jasne pokrete voljnih mišića, a bez obzira na to da li je pupčana vrpca prerezana i da li je posteljica odvojena. Ako plod takvog rođenja umre, prvo se registruje kao živorođeno, a onda kao umrla osoba.

Livebirth *is complete expulsion or extraction from its mother of a product of conception, irrespective of the duration of pregnancy, which, after such separation, breathes or shows any other evidence of life, such as beating of the heart, pulsation of the umbilical cord or definite movement of voluntary muscles, whether or not the umbilical cord has been cut or the placenta is detached. If a product of such a birth dies, it is first registered as livebirth and then as dead.*

Mrtvorođenjem se smatra smrt koja je nastupila prije potpunog izbacivanja ili odvajanja od majke ploda začeća; smrt se označava činjenicom da nakon tog odvajanja fetus ne diše niti pokazuje neki drugi znak života, kao što je lupanje srca, pulsiranje pupčane vrpce ili jasni pokreti voljnih mišića, a trudnoća je trajala duže od 28 sedmica/tjedana (skoro 7 mjeseci).

Stillborn *is death prior to the complete expulsion or extraction from its mother of a product of conception; the death is indicated by the fact that after such separation the foetus does not breathe or show any other evidence of life, such as beating of the heart, pulsation of the umbilical cord or definite movement of voluntary muscles and this pregnancy was more than 28 weeks (almost 7 months).*

Izbacivanje umrlog ploda nošenog manje od 28 sedmica/tjadana smatra se pobačajem bez obzira na to je li prirodni ili namjerni.

Expulsion of dead product who was in the mother,s body less than 28 weeks is considered as abortus no matter it is natural or artificial.

Stručnom pomoći kod rođenja smatra se pomoć doktora medicine ili diplomirane primalje. Da bi se dobio ukupan broj rođenih sa stručnom pomoći, treba zbrojiti rođene u «zdravstvenoj ustanovi» i rođene «na drugom mjestu sa stručnom pomoći».

Medical assistance at birth *is the assistance by a medical doctor or a qualified midwife. The total data on live births with medical assistance includes the number of children born «in medical facility» and those born «in some other place but with medical assistance».*

Prirodni prirast, odnosno prirodni pad stanovništva razlika je između broja živorođene djece i broja umrlih osoba.

Natural increase *or fall is the difference (surplus or deficit) between the number of live-born children and the number of dead persons in a given period.*

Stopa nataliteta predstavlja odnos između broja živorođenih i procijenjenog broja stanovnika na 1000 stanovnika prisutnih sredinom godine.

Natality rate *is the ratio of number of livebirths and estimated number of inhabitants per 1000 of present inhabitants in the middle of year.*

Stopa prirodnog priraštaja predstavlja razliku stope nataliteta i stope mortaliteta

Rate of natural increase *is the difference between the natality and mortality rate.*

Smrt je stalni prestanak svih znakova života u bilo koje vrijeme nakon što se desilo rođenje (prestanak vitalnih funkcija bez mogućnosti oživljavanja). Ova definicija isključuje mrtvorođenja koja se posebno definiraju.

Death *is the permanent disappearance of all evidence od life at any time after live birth has taken place (postnatal cessation of vital functions without capability of resuscitation). This definition excludes foetal deaths, which are defined separately.*

Umrlom dojenčadi smatraju se djeca koja su umrla prije navršene prve godine života.

Dead infants *are considered small children who died under one year of age.*

Uzrok smrti je ona bolest, bolesno stanje ili ozljeda koja za posljedicu ima smrt ili je pridonijela smrti, kao i okolnosti nesretnog slučaja ili nasilja koje su takve ozljede prouzrokovale. Uzroci smrti razvrstani su prema Međunarodnoj klasifikaciji bolesti, povreda i uzroka smrti - X revizija.

Cause of death *is considered as disease, condition or injury which resulted or contributed to death and circumstances of an accident or violence which produced such injuries. Causes of death are classified according to the Xth Revision of the International Classification od Diseases, Injuries and Causes of Death.*

Stopa mortaliteta predstavlja odnos između broja umrlih i procijenjenog broja stanovnika na 1000 stanovnika prisutnih sredinom godine.

Mortality rate *is the ratio of number of deaths and estimated number of inhabitants per 1000 of present inhabitants in the middle of year.*

Stopa smrtnosti dojenčadi predstavlja odnos između broja umrle dojenčadi i broja živorođenih računato na 1000 živorođenih.

Infant mortality rate *is the ratio between the number of infant deaths and the number of livebirths per 1000 livebirths.*

Brak je čin, ceremonija ili proces kojim se stvara zakonska veza muža i žene. Zakonitost unije uspostavlja se građanskim, vjerskim ili drugim sredstvima zavisno od toga kako ih definira zakon svake zemlje.

Marriage *is the act, ceremony or process by which the legal relationship of husband and wife is constituted. The legality of the union may be established by civil, religious or other means as recognized by the laws of each country.*

Razvod braka je krajnji zakonski raspad braka tj. ono odvajanje muža i žene koje stranama daje pravo da ponovo stupe u brak po građanskim, vjerskim i/ili drugim odredbama, sukladno sa zakonima svake zemlje.

Divorce *is a final legal dissolution of a marriage, that is, that separation of husband and wife which confers on the parties the right to remarriage under civil, religious and/or other provisions, according to the laws of each country.*

5 -1 STANOVNIŠTVO BOSNE I HERCEGOVINE PO POPISIMA
POPULATION OF BOSNIA AND HERZEGOVINA ACCORDING TO CENSUSES

Godina popisa *Year of censuses*	**Površina, km²** *Area, km²*	**Stanovništvo** *Population*			**Broj domaćinstava/ kućanstava** *Number of households*	**Stanovnici na 1 km²** *Population density per km²*
		Ukupno *Total*	**Muškarci** *Males*	**Žene** *Females*		
1879	51.246	1.158.440	607.789	550.651	…	22,6
1885	51.246	1.336.091	705.025	631.066	226.699	26,1
1895	51.246	1.568.092	828.190	739.902	257.493	30,6
1910	51.200	1.898.044	994.852	903.192	310.339	37,1
1921	51.200	1.890.440	966.209	924.231	…	36,9
1931	51.564	2.323.555	1.185.040	1.138.515	398.238	45,1
1948	51.189	2.564.308	1.236.932	1.327.376	498.116	50,1
1953	51.221	2.847.459	1.385.559	1.461.900	565.212	55,6
1961	51.197	3.277.948	1.599.665	1.678.283	706.107	64,0
1971	51.197	3.746.111	1.834.600	1.911.511	848.545	73,2
1981	51.197	4.124.256	2.050.913	2.073.343	1.030.689	80,6
1991	51.197	4.377.033	2.183.795	2.193.238	1.207.098	85,5

5-2 STANOVNIŠTVO BOSNE I HERCEGOVINE PREMA STAROSTI I SPOLU, PO POPISIMA [1)]
POPULATION OF BOSNIA AND HERZEGOVINA ACCORDING TO AGE AND SEX, BY CENSUSES[1)]

	1971			**1981**			**1991**		
	Ukupno *Total*	**Muškarci** *Males*	**Žene** *Females*	**Ukupno** *Total*	**Muškarci** *Males*	**Žene** *Females*	**Ukupno** *Total*	**Muškarci** *Males*	**Žene** *Females*
UKUPNO *TOTAL*	3.746.111	1.834.600	1.911.511	4.124.256	2.050.913	2.073.343	4.377.033	2.183.795	2.193.238
0 - 4 **godina**/*years*	405.505	207.129	198.376	365.332	186.494	178.838	332.422	170.535	161.887
5 - 9	442.665	225.726	216.939	375.765	192.284	183.481	347.379	177.988	169.391
10 - 14	442.199	225.066	217.133	393.024	201.313	191.711	347.590	177.932	169.658
15 - 19	411.387	209.215	202.172	433.304	222.406	210.898	360.008	185.292	174.716
20 - 24	319.317	162.073	157.244	404.751	211.100	193.651	359.991	188.724	171.267
25 - 29	225.727	109.724	116.003	357.773	184.730	173.043	371.776	194.041	177.735
30 - 34	289.810	140.952	148.858	294.502	150.178	144.324	361.854	186.643	175.211
35 - 39	280.482	139.035	141.447	216.718	107.411	109.307	334.569	172.024	162.545
40 - 44	243.016	118.781	124.235	280.137	138.850	141.287	276.412	139.433	136.979
45 - 49	166.241	70.017	96.224	267.657	133.616	134.041	201.165	98.993	102.172
50 - 54	101.840	41.069	60.771	230.515	112.499	118.016	257.382	125.380	132.002
55 - 59	114.629	48.828	65.801	154.374	63.861	90.513	241.011	116.919	124.092
60 - 64	112.727	53.087	59.640	90.131	35.365	54.766	198.647	92.924	105.723
65 - 69	79.808	37.590	42.218	92.274	37.922	54.352	124.752	48.102	76.650
70 - 74	53.549	23.136	30.413	77.597	34.744	42.853	62.922	22.893	40.029
75 +	42.986	16.166	26.820	80.495	33.300	47.195	96.691	37.257	59.434
Nepoznato *Unknown*	14.223	7.006	7.217	9.907	4.840	5.067	102.462	48.715	53.747
				STRUKTURA U % *STRUCTURE IN %*					
UKUPNO *TOTAL*	100,0	100,0	100,0	100,0	100,0	100,0	100,0	100,0	100,0
0 - 14 **godina**/*years*	34,4	35,9	33,1	27,5	28,3	26,7	23,5	24,1	22,8
15 - 64	60,5	59,5	61,3	66,2	66,3	66,1	67,7	68,7	66,7
65 +	4,7	4,2	5,2	6,1	5,2	7,0	6,5	5,0	8,0
Nepoznato *Unknown*	0,4	0,4	0,4	0,2	0,2	0,2	2,3	2,2	2,5

[1)] **Izvor: Uporedni pregled rezultata popisa 1971, 1981, 1991**
[1)] *Source : Population compared review 1971, 1981, 1991*

5-3 SREDNJE TRAJANJE ŽIVOTA I PROSJEČNA STAROST STANOVNIŠTVA, PO POPISIMA
MIDLY DURATION OF LIFE AND AVERAGE AGE OF POPULATION, BY CENSUS

Srednje trajanje života *Midly duration of life*				**Prosječna starost** *Average age*			
1981 - 1982		**1988 - 1989**		**1981**		**1991**	
Muškarci *Males*	**Žene** *Females*	**Muškarci** *Males*	**Žene** *Females*	**Muškarci** *Males*	**Žene** *Females*	**Muškarci** *Males*	**Žene** *Females*
68,2	73,5	69,2	74,6	28,7	30,5	33,0	35,0

5-4 DOMAĆINSTVA/KUĆANSTVA PREMA BROJU ČLANOVA, PO POPISIMA
HOUSEHOLDS GROUPED ACCORDING TO NUMBER OF MEMBERS BY CENSUSES

Godina *Year*	**Domaćinstva/Kućanstva** *Households*								
	Ukupno *Total*	**Samačka** *Single*	**2 člana** *2 members*	**3 člana** *3 members*	**4 člana** *4 members*	**5 članova** *5 members*	**6 članova** *6 members*	**7 članova** *7 members*	**8 i više** *8 or more*
1948	498.116	42.684	50.359	63.221	69.470	69.856	62.312	49.505	90.709
1953	565.212	50.588	56.465	75.410	84.864	79.697	68.024	53.060	97.104
1961	706.107	75.159	76.041	97.720	120.039	106.852	84.022	59.058	87.207
1971	848.545	82.305	97.312	125.680	174.650	134.703	94.479	60.558	78.858
1981	1.030.689	97.423	143.225	181.500	264.179	151.073	90.453	48.831	54.005
1991	1.207.098	130.222	201.096	229.788	347.705	156.474	78.561	33.655	29.597

5-5 STANOVNIŠTVO STARO 10 I VIŠE GODINA, PREMA STAROSTI, PISMENOSTI I SPOLU PO POPISIMA [1)]
POPULATION AGED 10 OR MORE YEARS, BY AGE, LITERACY AND SEX, ACCORDING TO CENSUSES[1)]

	Svega *Total*	**Nepismeno** *Illiterates*	**10 - 19**		**20 - 34**		**35 - 64**		**65 + i nepoznato** *65 + or unknown*	
			svega *total*	**nepismeno** *illiterates*	**svega** *total*	**nepismeno** *illiterates*	**svega** *total*	**nepismeno** *illiterates*	**svega** *total*	**nepismeno** *illiterates*
1981										
Svega *Total*	3.383.159	491.044	826.328	7.859	1.057.026	32.244	1.239.532	293.397	260.273	157.544
muško *males*	1.672.135	92.694	423.719	2.707	546.008	5.434	591.602	40.402	110.806	44.151
žensko *females*	1.711.024	398.350	402.609	5.152	511.018	26.810	647.930	252.995	149.467	113.393
1991										
Svega *Total*	3.697.232	367.733	707.598	5.722	1.093.621	12.538	1.509.186	196.135	386.827	153.338
muško *males*	1.835.272	62.659	363.224	2.728	569.408	3.868	745.673	27.083	156.967	28.980
žensko *females*	1.861.960	305.074	344.374	2.994	524.213	8.670	763.513	169.052	229.860	124.358

[1)] Izvor: Uporedni pregled rezultata popisa 1971, 1981, 1991
[1)] Source : Population compared review 1971, 1981, 1991

5-5 STANOVNIŠTVO STARO 10 I VIŠE GODINA, PREMA STAROSTI, PISMENOSTI I SPOLU PO POPISIMA (nastavak)
POPULATION AGED 10 OR MORE YEARS, BY AGE, LITERACY AND SEX, ACCORDING TO CENSUSES (continued)

		Svega *Total*	Nepismeno *Illiterates*	10 - 19		20 - 34		35 - 64		65 + i nepoznato *65 + or unknown*	
				svega *total*	nepismeno *illiterates*	svega *total*	nepismeno *illiterates*	svega *total*	nepismeno *illiterates*	svega *total*	nepismeno *illiterates*
					UČEŠĆE NEPISMENIH (u %) *SHARE ILLITERATES (in %)*						
1981	**Svega** *Total*	100,0	14,5	100,0	1,0	100,0	3,1	100,0	23,7	100,0	60,5
	muško *males*	100,0	5,5	100,0	0,6	100,0	1,0	100,0	6,8	100,0	39,8
	žensko *females*	100,0	23,3	100,0	1,3	100,0	5,2	100,0	39,0	100,0	75,9
1991	**Svega** *Total*	100,0	9,9	100,0	0,8	100,0	1,1	100,0	13,0	100,0	39,6
	muško *males*	100,0	3,4	100,0	0,7	100,0	0,7	100,0	3,6	100,0	18,5
	žensko *females*	100,0	16,4	100,0	0,9	100,0	1,7	100,0	22,1	100,0	54,1

5-6 STANOVNIŠTVO STARO 15 I VIŠE GODINA, PREMA ZAVRŠENOJ ŠKOLI I SPOLU PO POPISU 1991. [1)]
POPULATION AGED 15 OR MORE, BY SCHOOLING COMPLETED AND SEX, ACCORDING TO CENSUS 1991 [1)]

	Ukupno *Total*	Završena škola / *Schooling completed*								Nepoznato *Unknown*
		osnovna škola *elementary school*				osnovna škola *elementary school*	srednja škola *secondary school*	Viša škola *higher school*	Fakulteti *Universities*	
		bez škole *No schooling*	1-3 razreda *1-3 grades*	4 razreda *4 grades*	5-7 razreda *5-7 grades*					
Ukupno *Total*	3.349.642	471.182	81.230	489.563	87.563	818.361	1.092.372	92.501	122.967	93.903
Muškarci *Males*	1.657.340	98.420	31.311	212.378	41.732	421.045	671.058	56.759	77.240	47.397
Žene *Females*	1.692.302	372.762	49.919	277.185	45.831	397.316	421.314	35.742	45.727	46.506

5-7 RADNO SPOSOBNO STANOVNIŠTVO, PO POPISIMA [1)]
WORKING AGE POPULATION, BY CENSUSES [1)]

	1971	1981	1991
Svega *Total*	2.205.536	2.675.096	2.857.092
Muškarci (15 - 64 godine) *Males (15 - 64 years)*	1.092.781	1.360.016	1.500.373
Žene (15 - 59 godine) *Females (15 - 59 years)*	1.112.755	1.315.080	1.356.719
Učešće radno sposobnog u ukupnom stanovništvu, u % *Share working age in total population*	58,9	64,9	65,3

[1)] **Izvor: Uporedni pregled rezultata popisa 1971, 1981, 1991**
[1)] *Source : Population compared review 1971, 1981, 1991*

5-8 STANOVNIŠTVO PREMA NACIONALNOJ PRIPADNOSTI, PO POPISIMA 1961 - 1991
POPULATION GROUPED ACCORDING TO ETHNICITY, BY CENSUSES 1961 - 1991

	Ukupno *Total*				Struktura u % *Distribution in percent*				
	1961	1971	1981	1991	1961	1971	1981	1991	
UKUPNO	3.277.948	3.746.111	4.124.256	4.377.033	100,0	100,0	100,0	100,0	*TOTAL*
Nacionalno se izjasnili									*Ethnically declared*
Crnogorci	12.828	13.021	14.114	10.071	0,4	0,4	0,4	0,2	*Montenegrins*
Hrvati	711.665	772.491	758.140	760.852	21,7	20,6	18,4	17,4	*Croats*
Makedonci	2.391	1.773	1.892	1.596	0,1	0,1	0,1	0,1	*Macedonians*
Muslimani [2]	842.248	1.482.430	1.630.033	1.902.956	25,7	39,6	39,5	43,5	*Muslims*
Slovenci	5.939	4.053	2.755	2.190	0,2	0,1	0,1	0,1	*Slovenes*
Srbi	1.406.057	1.393.148	1.320.738	1.366.104	42,9	37,2	32,0	31,2	*Serbs*
Jugosloveni	275.883	43.796	326.316	242.682	8,4	1,2	7,9	5,6	*Yugoslavs*
Albanci	3.642	3.764	4.396	4.925	0,1	0,1	0,1	0,1	*Albanians*
Česi	1.083	871	690	590	0,0	0,0	0,0	0,0	*Czechs*
Italijani	717	673	616	732	0,0	0,0	0,0	0,0	*Italians*
Jevreji	381	708	343	426	0,0	0,0	0,0	0,0	*Jews*
Mađari	1.415	1.262	945	893	0,1	0,0	0,0	0,0	*Hungarians*
Nijemci	347	300	460	470	0,0	0,0	0,0	0,0	*Germans*
Poljaci	801	757	609	526	0,0	0,0	0,0	0,0	*Poles*
Romi	588	1.456	7.251	8.864	0,0	0,0	0,2	0,2	*Gypsies*
Rumuni	113	189	302	162	0,0	0,0	0,0	0,0	*Romanians*
Rusi	934	507	295	297	0,0	0,0	0,0	0,0	*Russians*
Rusini [3]	6.136	141	111	133	0,2	0,0	0,0	0,0	*Ruthenians*
Slovaci	272	279	350	297	0,0	0,0	0,0	0,0	*Slovaks*
Turci	1.812	477	277	267	0,1	0,0	0,0	0,0	*Turks*
Ukrajinci [3]	…	5.333	4.502	3.929	…	0,2	0,1	0,1	*Ukrainans*
Ostali	811	602	946	17.592	0,0	0,0	0,0	0,4	*Other*
Nisu se nacionalno izjasnili	…	8.482	17.950	14.585	…	0,2	0,4	0,3	*Ethnically undeclared*
Regionalna pripadnost	…	…	3.649	224	…	…	0,1	0,0	*Regional affiliation*
Nepoznato	1.885	9.598	26.576	35.670	0,1	0,3	0,7	0,8	*Unknown*

[1] Izvor: Stanovništvo BiH narodnosni sastav po naseljima, Zagreb, travanj 1995
[2] Vidi metodološka objašnjenja — *[2] See Notes on Methodology.*
[3] Do popisa 1971 Rusini i Ukrajinci iskazivani zajedno — *[3] Up to Census 1971 Ruthenians & Ukrainans were joint stated.*

5-9 STANOVNIŠTVO - PROCJENA SREDINOM GODINE I PRIRODNO KRETANJE
POPULATION - MID - YEAR ESTIMATE AND NATURAL CHANGE

	Stalno stanovništvo u hilj./tis. *Permanent population in thousands*	Prisutno stanovništvo u hilj./tis. *Present population in thousands*	Živo-rođeni *Live-births*	Umrli *Deaths*		Prirodni priraštaj *Natural increase*	Sklopljeni brakovi *Marriages*	Razvedeni brakovi *Divorces*
				Ukupno *Total*	Umrla dojenčad *Infant deaths*			
1991	2.758	...	42.899	18.532	649	24.367	18.352	813
1996	2.768	2.254	34.331	14.221	474	20.110	14.692	378
1997	2.786	2.346	34.304	16.120	445	18.184	16.061	1.098
1998	2.801	2.226	31.480	16.210	382	15.270	14.921	1.163
1999	2.808	2.276	27.964	16.108	312	11.856	14.285	1.201
2000	2.801	2.312	25.372	17.112	280	8.260	13.894	1.180
2001	2.823	2.307	24.018	16.891	214	7.127	12.758	1.286
2002	2.832	2.315	23.251	17.175	245	6.076	12.889	1.424
2003	2.839	2.321	23.168	18.259	202	4.909	13.102	1.174
2004	2.844	2.325	22.250	18.350	190	3.900	13.695	857
2005	2.848	2.328	21.934	19.293	194	2.641	13.620	966
2006	2.845	2.325	21.602	18.678	205	2.924	13.012	933

5-10 STOPE PRIRODNOG KRETANJA STANOVNIŠTVA
POPULATION NATURAL CHANGE RATES

	Živorođeni *Livebirths*	Umrli *Deaths*	Prirodni priraštaj *Natural increase*	Sklopljeni brakovi *Marriages*	Umrla dojenčad na 1000 živorođenih *Infant deaths per 1000 live births*	Razvedeni brakovi na 1000 sklopljenih *Divorces per 1000 marriages*
	na 1000 prisutnih stanovnika *per 1000 present inhabitants*					
1991	15,6	6,7	8,9	6,7	15,1	44,3
1996	15,2	6,3	8,9	6,5	13,8	25,7
1997	14,6	6,9	7,7	6,8	13,0	68,4
1998	14,1	7,3	6,8	6,7	12,1	77,9
1999	12,3	7,1	5,2	6,3	11,2	84,1
2000	11,0	7,4	3,6	6,0	11,0	84,9
2001	10,4	7,3	3,1	5,5	8,9	100,8
2002	10,0	7,4	2,6	5,6	10,5	110,5
2003	10,0	7,9	2,1	5,6	8,7	89,6
2004	9,6	7,9	1,7	5,9	8,5	62,6
2005	9,4	8,3	1,1	5,8	8,8	70,9
2006	9,3	8,0	1,3	5,6	9,5	71,7

5-11 ŽIVOROĐENI
LIVEBIRTHS

	1997	1998	1999	2000	2001	2002	2003	2004	2005	2006	
UKUPNO	34.304	31.480	27.964	25.372	24.018	23.251	23.168	22.250	21.934	21.602	***TOTAL***
Muški	17.961	16.344	14.242	13.088	12.347	11.932	12.083	11.476	11.287	11.207	*Males*
Ženski	16.343	15.136	13.722	12.284	11.671	11.319	11.085	10.774	10.647	10.395	*Females*
Mjesto porođaja											***Birth place***
Zdravstvena ustanova	33.592	31.054	27.772	25.300	23.961	23.226	23.156	22.240	21.924	21.595	*Medical facility*
Drugo mjesto	712	426	192	72	57	25	12	10	10	7	*Other place*
Stručna pomoć											***Medical assistance***
Sa stručnom pomoći	33.856	31.258	27.848	25.330	23.984	23.238	23.161	22.246	21.929	21.599	*Medically-assisted*
Bez stručne pomoći	448	222	116	42	34	13	7	4	5	3	*Without medical assistance*
Živorođeni											***Livebirths***
U braku	30.951	28.429	25.076	22.690	21.531	20.878	20.841	20.029	19.864	19.575	*In wedlock*
Izvan braka	3.353	3.051	2.888	2.682	2.487	2.373	2.327	2.221	2.070	2.027	*Out of wedlock*
Starost majke											***Age of mother***
Do 15 godina	11	2	-	3	13	10	9	7	2	4	*Under 15 years*
15 - 19	3.128	2.395	2.073	1.806	1.679	1.561	1.457	1.396	1.296	1.399	*15 - 19*
20 - 24	10.862	10.141	9.026	8.223	7.827	7.454	7.176	6.811	6.585	6.338	*20 - 24*
25 - 29	9.343	8.929	8.294	7.851	7.559	7.458	7.546	7.299	7.333	7.250	*25 - 29*
30 - 34	6.154	5.543	5.245	4.733	4.411	4.347	4.544	4.336	4.459	4.459	*30 - 34*
35 - 39	2.591	2.541	2.315	2.146	1.947	1.908	1.904	1.926	1.806	1.731	*35 - 39*
40 - 44	519	510	488	431	406	398	398	375	352	337	*40 - 44*
45 - 49	39	37	22	22	33	16	15	15	20	16	*45 - 49*
50 i više godina	3	2	2	2	4	-	-	1	-	1	*50 and over years*
Nepoznato	1.654	1.380	499	155	139	99	119	84	81	67	*Unknown*
Red rođenja											***Birth order***
Prvo	14.433	13.314	12.237	11.063	10.850	10.517	10.505	10.488	10.555	10.563	*First*
Drugo	11.535	10.547	9.554	8.917	8.476	8.310	8.277	7.787	7.583	7.604	*Second*
Treće	4.607	4.061	3.891	3.600	3.095	2.940	2.929	2.688	2.611	2.417	*Third*
Četvrto	1.122	1.178	1.143	1.078	978	929	910	818	767	646	*Fourth*
Peto	380	323	407	363	307	289	292	253	225	196	*Fifth*
Šesto	148	151	137	136	126	106	117	112	81	81	*Sixth*
Sedmo	67	68	79	76	65	45	54	35	36	34	*Seventh*
Osmo	38	26	36	34	29	23	26	24	26	15	*Eighth*
Deveto i više	40	54	32	33	36	44	14	22	24	24	*Ninth and more*
Nepoznato	1.934	1.758	448	72	56	48	44	23	26	22	*Unknown*

5 -12 ŽIVOROĐENI PO MJESECU ROĐENJA
LIVEBIRTHS BY BIRTH MONTH

	Svega *Total*	I	II	III	IV	V	VI	VII	VIII	IX	X	XI	XII
1997	34.304	3.316	2.777	2.989	2.838	3.073	2.936	2.964	2.892	2.888	2.686	2.513	2.432
1998	31.480	2.682	2.500	2.687	2.669	2.760	2.586	2.840	2.785	2.551	2.755	2.395	2.270
1999	27.964	2.362	2.230	2.253	2.202	2.308	2.277	2.605	2.680	2.543	2.441	2.129	1.934
2000	25.372	2.199	2.009	2.057	2.055	2.128	2.205	2.291	2.355	2.172	2.191	1.867	1.843
2001	24.018	2.133	1.854	1.960	1.950	2.143	2.034	2.159	2.075	2.089	1.969	1.779	1.873
2002	23.251	1.965	1.758	1.945	1.895	1.930	2.024	2.098	2.061	1.981	2.057	1.838	1.699
2003	23.168	1.931	1.686	1.930	1.827	1.974	1.989	2.127	2.119	2.125	1.998	1.748	1.714
2004	22.250	1.840	1.730	1.687	1.736	1.909	1.910	2.048	2.113	1.925	1.912	1.696	1.744
2005	21.934	1.771	1.623	1.827	1.731	1.903	1.890	1.998	1.987	1.918	1.896	1.705	1.685
2006	21.602	1.745	1.557	1.798	1.742	1.879	1.795	1.971	1.996	1.966	1.818	1.675	1.660
	DNEVNI PROSJEK *DAILY AVERAGE*												
1997	94	107	99	96	95	99	98	96	93	96	87	84	78
1998	86	87	89	87	89	89	86	92	90	85	89	80	73
1999	77	76	80	73	73	74	76	84	86	85	79	71	62
2000	70	71	72	66	69	69	74	74	76	72	71	62	59
2001	66	69	66	63	65	69	68	70	67	70	64	59	60
2002	64	63	63	63	63	62	67	68	66	66	66	61	55
2003	63	62	60	62	61	64	66	69	68	71	64	58	55
2004	61	59	60	54	58	62	64	66	68	64	62	57	56
2005	60	57	58	59	58	61	63	64	64	64	61	57	54
2006	59	56	56	58	58	61	60	64	64	66	59	56	54
	INDEKS DNEVNOG PROSJEKA *DAILY AVERAGE INDEX* **(Baza 100 = dnevni godišnji prosjek)** *(Base 100 = daily year average)*												
1997	100	114	105	102	101	105	104	102	99	102	93	89	83
1998	100	101	103	101	103	103	100	107	105	99	103	93	85
1999	100	99	104	95	95	96	99	109	112	110	103	92	81
2000	100	101	103	94	99	99	106	106	109	103	101	89	84
2001	100	105	101	96	99	105	103	106	102	106	97	90	92
2002	100	98	98	98	98	97	105	106	103	103	103	95	86
2003	100	98	95	98	97	102	105	110	108	113	102	92	87
2004	100	97	98	89	95	102	105	108	111	105	102	93	92
2005	100	95	97	98	97	102	105	107	107	107	102	95	90
2006	100	95	95	98	98	103	102	108	108	112	100	95	92

ŽIVOROĐENI PO MJESECU ROĐENJA, 2006
LIVEBIRTHS BY BIRTH MONTH, 2006

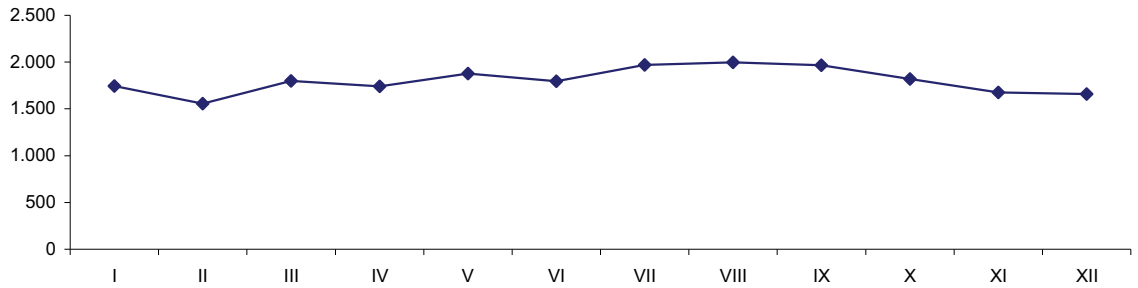

5 -13 ŽIVOROĐENI PO STAROSTI MAJKE I SPOLU DJETETA
LIVEBIRTHS BY MOTHER' S AGE AND CHILD' S SEX

Starost majke	Spol djeteta	1997	1998	1999	2000	2001	2002	2003	2004	2005	2006	*Child' s sex*	*Mother' s age*
UKUPNO	**ukupno**	**34.304**	**31.480**	**27.964**	**25.372**	**24.018**	**23.251**	**23.168**	**22.250**	**21.934**	**21.602**	***total***	***TOTAL***
	muški	17.961	16.347	14.242	13.088	12.347	11.932	12.083	11.476	11.287	11.207	*males*	
	ženski	16.343	15.133	13.722	12.284	11.671	11.319	11.085	10.774	10.647	10.395	*females*	
do 15 god.	**ukupno**	**11**	**2**	**-**	**3**	**13**	**10**	**9**	**7**	**2**	4	***total***	***under 15***
	muški	4	1	-	2	8	4	3	2	1	1	*males*	***years***
	ženski	7	1	-	1	5	6	6	5	1	3	*females*	
15-19	**ukupno**	**3.128**	**2.395**	**2.073**	**1.806**	**1.679**	**1.561**	**1.457**	**1.396**	**1.296**	**1.399**	***total***	***15-19***
	muški	1.613	1.269	1.050	932	855	780	765	721	691	759	*males*	
	ženski	1.515	1.126	1.023	874	824	781	692	675	605	640	*females*	
20-24	**ukupno**	**10.862**	**10.141**	**9.026**	**8.223**	**7.827**	**7.454**	**7.176**	**6.811**	**6.585**	**6.338**	***total***	***20-24***
	muški	5.721	5.376	4.641	4.237	4.087	3.787	3.790	3.512	3.435	3.276	*males*	
	ženski	5.141	4.765	4.385	3.986	3.740	3.667	3.386	3.299	3.150	3.062	*females*	
25-29	**ukupno**	**9.343**	**8.929**	**8.294**	**7.851**	**7.559**	**7.458**	**7.546**	**7.299**	**7.333**	**7.250**	***total***	***25-29***
	muški	4.866	4.533	4.157	4.114	3.874	3.863	3.868	3.792	3.788	3.746	*males*	
	ženski	4.477	4.396	4.137	3.737	3.685	3.595	3.678	3.507	3.545	3.504	*females*	
30-34	**ukupno**	**6.154**	**5.543**	**5.245**	**4.733**	**4.411**	**4.347**	**4.544**	**4.336**	**4.459**	**4.459**	***total***	***30-34***
	muški	3.220	2.845	2.679	2.403	2.234	2.233	2.392	2.190	2.214	2.332	*males*	
	ženski	2.934	2.698	2.566	2.330	2.177	2.114	2.152	2.146	2.245	2.127	*females*	
35-39	**ukupno**	**2.591**	**2.541**	**2.315**	**2.146**	**1.947**	**1.908**	**1.904**	**1.926**	**1.806**	**1.731**	***total***	***35-39***
	muški	1.335	1.327	1.188	1.105	1.008	985	1.007	1.009	917	887	*males*	
	ženski	1.256	1.214	1.127	1.041	939	923	897	917	889	844	*females*	
40-44	**ukupno**	**519**	**510**	**488**	**431**	**406**	**398**	**398**	**375**	**352**	**337**	***total***	***40-44***
	muški	293	268	267	203	190	213	189	195	192	163	*males*	
	ženski	226	242	221	228	216	185	209	180	160	174	*females*	
45-49	**ukupno**	**39**	**37**	**22**	**22**	**33**	**16**	**15**	**15**	**20**	**16**	***total***	***45-49***
	muški	24	17	14	9	17	10	8	10	9	7	*males*	
	ženski	15	20	8	13	16	6	7	5	11	9	*females*	
50 i više	**ukupno**	**3**	**2**	**2**	**2**	**4**	**-**	**-**	**1**	**-**	**1**	***total***	***50 and***
	muški	2	1	2	-	1	-	-	1	-	-	*males*	***more***
	ženski	1	1	-	2	3	-	-	-	-	1	*females*	
nepoznato	**ukupno**	**1.654**	**1.380**	**499**	**155**	**139**	**99**	**119**	**84**	**81**	**67**	***total***	***unknown***
	muški	883	710	244	83	73	57	61	44	40	36	*males*	
	ženski	771	670	255	72	66	42	58	40	41	31	*females*	

5-14 PROSJEČNA STAROST MAJKE PREMA REDU ROĐENJA ŽIVOROĐENE DJECE
AVERAGE MOTHER' S AGE BY BIRTH ORDER OF LIVEBIRTHS

Godina *Year*	Prosječna starost majke *Average mother age*	Red rođenja živorođenog djeteta *Birth order of the livebirths*				
		Prvo *First*	Drugo *Second*	Treće *Third*	Četvrto *Fourth*	Peto i više *Fifth and more*
1997	26,3	23,5	27,0	30,6	32,5	34,6
1998	25,8	23,9	27,1	30,3	32,3	34,6
1999	26,6	24,2	27,1	30,4	32,4	34,7
2000	26,7	24,2	27,2	30,2	32,3	34,4
2001	26,7	24,2	27,3	30,2	32,7	34,3
2002	26,7	24,2	27,6	30,3	32,2	34,4
2003	26,9	24,3	27,7	30,5	32,5	34,6
2004	26,9	24,5	27,9	30,7	32,7	34,5
2005	27,0	24,5	28,1	30,9	32,5	34,3
2006	27,0	24,6	28,2	30,8	32,7	33,9

5-14.1 Prosječna starost majke prema redu rođenja živorođene djece, ukupno i prvo dijete
Average mother age by birth order of livebirths, total and for the first child

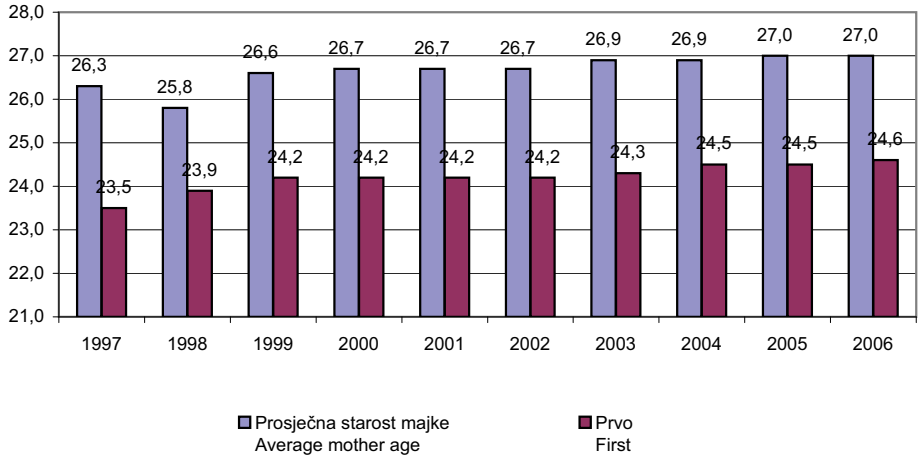

5 -15 MRTVOROĐENI
STILLBIRTHS

	1997	1998	1999	2000	2001	2002	2003	2004	2005	2006	
UKUPNO	**167**	**146**	**154**	**107**	**116**	**98**	**109**	**123**	**110**	**105**	***TOTAL***
Muški	98	76	88	59	60	60	72	70	69	62	*Males*
Ženski	69	70	66	48	56	38	37	53	41	43	*Females*

5 -16 UMRLI PREMA STAROSTI I SPOLU
DEATHS, BY AGE AND SEX

Starost	Spol	1997	1998	1999	2000	2001	2002	2003	2004	2005	2006	*Age*	*Sex*
UKUPNO	**ukupno**	16.120	16.210	16.108	17.112	16.891	17.175	18.259	18.350	19.293	18.678	*TOTAL*	*total*
	muški	8.689	8.688	8.480	8.985	8.912	8.856	9.469	9.386	10.037	9.630		*males*
	ženski	7.431	7.522	7.628	8.127	7.979	8.319	8.790	8.964	9.256	9.048		*females*
do 1 godine	**ukupno**	445	382	312	280	214	245	202	190	194	205	*Under 1*	*total*
	muški	276	235	174	163	118	138	122	107	113	127	*year*	*males*
	ženski	169	147	138	117	96	107	80	83	81	78		*females*
1 - 4	**ukupno**	64	64	40	43	30	30	38	30	31	26	*1 - 4*	*total*
	muški	36	40	26	29	20	23	20	19	19	15		*males*
	ženski	28	24	14	14	10	7	18	11	12	11		*females*
1	**ukupno**	37	32	19	14	10	9	13	16	18	12	*1*	*total*
	muški	18	19	12	6	6	8	6	11	12	7		*males*
	ženski	19	13	7	8	4	1	7	5	6	5		*females*
2	**ukupno**	15	13	10	11	8	7	11	4	3	8	*2*	*total*
	muški	11	7	7	9	6	6	5	3	2	5		*males*
	ženski	4	6	3	2	2	1	6	1	1	3		*females*
3	**ukupno**	6	15	9	11	5	6	7	6	6	3	*3*	*total*
	muški	4	11	5	7	3	4	4	2	2	1		*males*
	ženski	2	4	4	4	2	2	3	4	4	2		*females*
4	**ukupno**	6	4	2	7	7	8	7	4	4	3	*4*	*total*
	muški	3	3	2	7	5	5	5	3	3	2		*males*
	ženski	3	1	-	-	2	3	2	1	1	1		*females*
5 - 9	**ukupno**	47	41	30	25	19	24	17	21	28	20	*5 - 9*	*total*
	muški	27	27	20	17	13	12	11	12	16	13		*males*
	ženski	20	14	10	8	6	12	6	9	12	7		*females*
5	**ukupno**	9	10	5	6	1	7	3	4	5	4	*5*	*total*
	muški	5	7	5	5	-	2	1	3	2	3		*males*
	ženski	4	3	-	1	1	5	2	1	3	1		*females*
6	**ukupno**	11	10	6	5	5	6	5	7	7	3	*6*	*total*
	muški	7	6	3	3	3	3	2	4	4	1		*males*
	ženski	4	4	3	2	2	3	3	3	3	2		*females*
7	**ukupno**	7	7	6	5	5	9	4	4	4	6	*7*	*total*
	muški	6	4	5	3	4	5	3	2	2	4		*males*
	ženski	1	3	1	2	1	4	1	2	2	2		*females*
8	**ukupno**	13	8	6	6	5	1	3	3	5	4	*8*	*total*
	muški	7	7	2	4	4	1	3	2	4	3		*males*
	ženski	6	1	4	2	1	-	-	1	1	1		*females*
9	**ukupno**	7	6	7	3	3	1	2	3	7	3	*9*	*total*
	muški	2	3	5	2	2	1	2	1	4	2		*males*
	ženski	5	3	2	1	1	-	-	2	3	1		*females*
10 - 14	**ukupno**	44	37	27	38	26	36	26	21	28	27	*10 - 14*	*total*
	muški	28	26	14	24	14	24	14	13	19	13		*males*
	ženski	16	11	13	14	12	12	12	8	9	14		*females*
15 - 19	**ukupno**	73	78	77	71	67	61	83	62	60	55	*15 - 19*	*total*
	muški	47	57	57	54	45	43	58	43	44	35		*males*
	ženski	26	21	20	17	22	18	25	19	16	20		*females*
20 - 24	**ukupno**	138	122	95	109	94	85	89	93	96	96	*20 - 24*	*total*
	muški	109	85	70	79	61	62	62	65	67	67		*males*
	ženski	29	37	25	30	33	23	27	28	29	29		*females*

5-16 UMRLI PREMA STAROSTI I SPOLU, (nastavak)
DEATHS, BY AGE AND SEX, (continued)

Starost	Spol	1997	1998	1999	2000	2001	2002	2003	2004	2005	2006	*Age*	*Sex*
25 - 29	**ukupno**	131	126	114	117	97	109	106	93	100	96	*25 - 29*	*total*
	muški	98	87	77	76	69	75	81	74	79	67		*males*
	ženski	33	39	37	41	28	34	25	19	21	29		*females*
30 - 34	**ukupno**	200	168	153	158	119	121	107	129	119	114	*30 - 34*	*total*
	muški	136	113	98	99	85	87	69	84	74	79		*males*
	ženski	64	55	55	59	34	34	38	45	45	35		*females*
35 - 39	**ukupno**	275	256	223	214	212	170	166	179	168	164	*35 - 39*	*total*
	muški	178	164	146	124	140	106	117	115	111	109		*males*
	ženski	97	92	77	90	72	64	49	64	57	55		*females*
40 - 44	**ukupno**	427	407	398	361	368	348	335	335	294	319	*40 - 44*	*total*
	muški	296	273	259	249	238	222	229	220	191	197		*males*
	ženski	131	134	139	112	130	126	106	115	103	122		*females*
45 - 49	**ukupno**	519	549	555	570	575	583	575	593	540	549	*45 - 49*	*total*
	muški	340	347	355	371	402	372	371	373	370	339		*males*
	ženski	179	202	200	199	173	211	204	220	170	210		*females*
50 - 54	**ukupno**	664	725	689	747	782	784	841	775	858	853	*50 - 54*	*total*
	muški	430	480	430	464	511	513	563	491	599	554		*males*
	ženski	234	245	259	282	271	271	278	284	259	299		*females*
55 - 59	**ukupno**	1.322	1.176	1.167	1.061	938	934	998	1.005	1.039	1.108	*55 - 59*	*total*
	muški	830	795	728	650	578	585	662	647	685	715		*males*
	ženski	492	381	439	411	360	349	336	358	354	393		*females*
60 - 64	**ukupno**	2.087	2.091	2.028	1.197	1.973	1.872	1.702	1.612	1.524	1.334	*60 - 64*	*total*
	muški	1.283	1.274	1.242	1.230	1.206	1.160	1.022	957	913	815		*males*
	ženski	804	817	786	767	767	712	680	655	611	519		*females*
65 - 69	**ukupno**	2.568	2.756	2.665	2.894	2.905	2.760	2.874	2.722	2.881	2.608	*65 - 69*	*total*
	muški	1.529	1.616	1.564	1.685	1.741	1.598	1.628	1.553	1.696	1.519		*males*
	ženski	1.039	1.140	1.101	1.209	1.164	1.162	1.246	1.169	1.185	1.089		*females*
70 - 74	**ukupno**	2.493	2.611	2.722	3.085	3.152	3.254	3.562	3.478	3.660	3.482	*70 - 74*	*total*
	muški	1.152	1.256	1.356	1.580	1.637	1.694	1.951	1.845	1.910	1.882		*males*
	ženski	1.341	1.355	1.366	1.505	1.515	1.560	1.611	1.633	1.750	1.600		*females*
75 - 79	**ukupno**	1.722	1.946	2.282	2.402	2.478	2.657	3.032	3.278	3.638	3.564	*75 - 79*	*total*
	muški	689	777	888	939	1.019	1.108	1.305	1.515	1.743	1.731		*males*
	ženski	1.033	1.169	1.394	1.463	1.459	1.549	1.727	1.763	1.895	1.833		*females*
80 - 84	**ukupno**	1.311	1.154	1.002	1.250	1.332	1.605	2.014	2.251	2.360	2.425	*80 - 84*	*total*
	muški	543	434	372	498	474	556	703	797	849	837		*males*
	ženski	768	720	630	752	858	1.049	1.311	1.454	1.511	1.588		*females*
85 - 89	**ukupno**	1.087	1.029	1.000	1.121	939	903	822	821	917	1.023	*85 - 89*	*total*
	muški	467	410	403	441	342	277	268	245	308	317		*males*
	ženski	620	619	597	680	597	626	554	576	609	706		*females*
90 - 94	**ukupno**	330	357	377	452	449	425	516	513	585	456	*90 - 94*	*total*
	muški	132	144	138	171	166	137	153	165	176	147		*males*
	ženski	198	213	239	281	283	288	363	348	409	309		*females*
95 - 99	**ukupno**	63	73	94	80	94	118	111	100	127	123	*95 - 99*	*total*
	muški	24	18	32	27	21	47	41	24	38	40		*males*
	ženski	39	55	62	53	73	71	70	76	89	83		*females*
100 i više	**ukupno**	18	6	9	10	11	17	13	18	19	19	*100+*	*total*
	muški	3	4	2	1	2	4	6	3	4	8		*males*
	ženski	15	2	7	9	9	13	7	15	15	11		*females*
nepoznato	**ukupno**	92	56	49	27	17	34	30	31	27	12	*unknown*	*total*
	muški	36	26	29	14	10	13	13	19	13	4	*age*	*males*
	ženski	56	30	20	13	7	21	17	12	14	8		*females*

5 -17 UMRLI PO UZROKU SMRTI.
DEATHS BY CAUSE

SPOL *SEX*	**Ukupno** *Total*	**do 1 godine** *to 1 year*	**1-4**	**5-9**	**10-14**	**15-19**	**20-24**	**25-29**	**30-34**
Ukupno / *Total*	**18.678**	**205**	**26**	**20**	**27**	**55**	**96**	**96**	**114**
muški / *males*	**9.630**	**127**	**15**	**13**	**13**	**35**	**67**	**67**	**79**
ženski / *females*	**9.048**	**78**	**11**	**7**	**14**	**20**	**29**	**29**	**35**
									Određene infektivne i parazitne bolesti
Ukupno / *Total*	**125**	**1**	**-**	**3**	**1**	**-**	**2**	**3**	**2**
muški / *males*	**73**	1	-	3	-	-	1	2	1
ženski / *females*	**52**	-	-	-	1	-	1	1	1
									Neoplazme
Ukupno / *Total*	**3.593**	**-**	**3**	**5**	**2**	**7**	**8**	**15**	**18**
muški / *males*	**2.087**	-	2	3	2	3	6	5	11
ženski / *females*	**1.506**	-	1	2	-	4	2	10	7
									Bolesti krvi i krvotvornih organa i određeni poremećaji imunog sistema
Ukupno / *Total*	**14**	**1**	**-**	**-**	**-**	**-**	**-**	**-**	**1**
muški / *males*	**7**	1	-	-	-	-	-	-	1
ženski / *females*	**7**	-	-	-	-	-	-	-	-
									Endokrina i metabolička oboljenja sa poremećajima u ishrani
Ukupno / *Total*	**744**	**-**	**-**	**-**	**-**	**-**	**1**	**4**	**-**
muški / *males*	**292**	-	-	-	-	-	-	3	-
ženski / *females*	**452**	-	-	-	-	-	1	1	-
									Mentalni poremećaj i poremećaji ponašanja
Ukupno / *Total*	**36**	**-**	**-**	**-**	**-**	**-**	**-**	**-**	**1**
muški / *males*	**21**	-	-	-	-	-	-	-	1
ženski / *females*	**15**	-	-	-	-	-	-	-	-
									Oboljenja nervnog sistema
Ukupno / *Total*	**111**	**-**	**-**	**-**	**4**	**6**	**3**	**1**	**-**
muški / *males*	**60**	-	-	-	2	2	1	-	-
ženski / *females*	**51**	-	-	-	2	4	2	1	-
									Oboljenja oka i adneksa
Ukupno / *Total*	**1**	**-**	**-**	**-**	**-**	**-**	**-**	**-**	**-**
muški / *males*	**-**	-	-	-	-	-	-	-	-
ženski / *females*	**1**	-	-	-	-	-	-	-	-
									Oboljenja cirkularnog sistema
Ukupno / *Total*	**10.038**	**11**	**3**	**1**	**2**	**6**	**13**	**9**	**23**
muški / *males*	**4.706**	6	1	-	-	3	9	6	13
ženski / *females*	**5.332**	5	2	1	2	3	4	3	10
									Oboljenja respiratornog sistema
Ukupno / *Total*	**606**	**3**	**3**	**2**	**-**	**1**	**1**	**1**	**2**
muški / *males*	**381**	1	1	1	-	1	1	-	1
ženski / *females*	**225**	2	2	1	-	-	-	1	1
									Oboljenja digestivnog trakta
Ukupno / *Total*	**439**	**1**	**2**	**-**	**1**	**3**	**3**	**5**	**4**
muški / *males*	**255**	-	2	-	-	-	2	4	2
ženski / *females*	**184**	1	-	-	1	3	1	1	2
									Oboljenja kože i potkožnog tkiva
Ukupno / *Total*	**10**	**1**	**-**	**-**	**-**	**-**	**1**	**-**	**-**
muški / *males*	**6**	1	-	-	-	-	-	-	-
ženski / *females*	**4**	-	-	-	-	-	1	-	-
									Oboljenja koštano - mišićnog sistema i vezivnog tkiva
Ukupno / *Total*	**6**	**-**	**-**	**-**	**-**	**-**	**-**	**-**	**-**
muški / *males*	**2**	-	-	-	-	-	-	-	-
ženski / *females*	**4**	-	-	-	-	-	-	-	-
									Oboljenja genitourinarnog sistema
Ukupno / *Total*	**279**	**-**	**1**	**-**	**-**	**-**	**2**	**-**	**5**
muški / *males*	**139**	-	1	-	-	-	1	-	4
ženski / *females*	**140**	-	-	-	-	-	1	-	1

SPOLU I STAROSTI, 2006
OF DEATHS AND SEX BY AGE, 2006

35-39	40-44	45-49	50-54	55-59	60-64	65-69	70-74	75-79	80-84	85+	Nepoznato *Unknown*
164	**319**	**549**	**853**	**1.108**	**1.334**	**2.608**	**3.482**	**3.564**	**2.425**	**1.621**	**12**
109	**197**	**339**	**554**	**715**	**815**	**1.519**	**1.882**	**1.731**	**837**	**512**	**4**
55	**122**	**210**	**299**	**393**	**519**	**1.089**	**1.600**	**1.833**	**1.588**	**1.109**	**8**
Infectious and parasitic diseases (A00-B99)											
3	**7**	**8**	**6**	**4**	**8**	**18**	**23**	**16**	**14**	**6**	**-**
2	4	6	4	2	5	10	12	9	7	4	-
1	3	2	2	2	3	8	11	7	7	2	-
Neoplasms (C00 - C97, D00-D48)											
41	**101**	**189**	**309**	**332**	**391**	**638**	**663**	**532**	**257**	**80**	**2**
24	50	93	186	209	230	392	408	310	116	36	1
17	51	96	123	123	161	246	255	222	141	44	1
Diseases of the blood and blood-forming organs, disorders involving the immune mechanism (D50-D89)											
-	**1**	**-**	**1**	**1**	**1**	**3**	**3**	**-**	**1**	**1**	**-**
-	-	-	-	-	1	2	2	-	-	-	-
-	1	-	1	1	-	1	1	-	1	1	-
Endocrine, metabolic and nutritional diseases (E00-E90)											
4	**2**	**11**	**21**	**46**	**55**	**122**	**181**	**164**	**91**	**42**	**-**
3	2	9	12	25	28	51	70	59	20	10	-
1	-	2	9	21	27	71	111	105	71	32	-
Mental and behavioural disorders (F00-F99)											
-	**2**	**2**	**3**	**5**	**5**	**3**	**5**	**4**	**6**	**-**	**-**
-	2	-	3	4	2	2	3	3	1	-	-
-	-	2	-	1	3	1	2	1	5	-	-
Diseases of the nervous system (G00- G99)											
2	**4**	**4**	**2**	**6**	**5**	**14**	**18**	**26**	**10**	**5**	**1**
1	2	-	1	4	4	6	13	17	4	2	1
1	2	4	1	2	1	8	5	9	6	3	-
Diseases of the eye and adnexa (H00- H59)											
-	**-**	**-**	**-**	**-**	**-**	**-**	**-**	**1**	**-**	**-**	**-**
-	-	-	-	-	-	-	-	-	-	-	-
-	-	-	-	-	-	-	-	1	-	-	-
Diseases of the circulatory system (I00-I99)											
37	**82**	**181**	**304**	**457**	**612**	**1259**	**1996**	**2234**	**1654**	**1148**	**6**
26	50	120	199	285	379	713	1015	1014	524	342	1
11	32	61	105	172	233	546	981	1220	1130	806	5
Diseases of the respiratory system (J00 -J99)											
4	**6**	**8**	**19**	**21**	**41**	**92**	**127**	**140**	**83**	**51**	**1**
2	4	8	12	14	27	63	87	87	46	25	-
2	2	-	7	7	14	29	40	53	37	26	1
Diseases of the digestive system (K00-K93)											
3	**15**	**23**	**28**	**54**	**43**	**65**	**84**	**61**	**22**	**22**	**-**
1	11	17	21	39	29	36	49	30	8	4	-
2	4	6	7	15	14	29	35	31	14	18	-
Diseases of the skin and subcutaneous tissue (L00-L99)											
1	**-**	**-**	**-**	**1**	**-**	**1**	**2**	**-**	**2**	**1**	**-**
1	-	-	-	-	-	-	2	-	2	-	-
-	-	-	-	1	-	1	-	-	-	1	-
Diseases of the musculoskeletal system and connective tissue (M00-M99)											
-	**-**	**-**	**-**	**1**	**-**	**2**	**1**	**1**	**-**	**1**	**-**
-	-	-	-	1	-	-	-	1	-	-	-
-	-	-	-	-	-	2	1	-	-	1	-
Diseases of the genitourinary system (N00-N99)											
4	**3**	**7**	**12**	**13**	**18**	**61**	**46**	**52**	**37**	**17**	**1**
3	2	2	6	6	6	32	21	30	16	9	-
1	1	5	6	7	12	29	25	22	21	8	1

5 -17 UMRLI PO UZROKU SMRTI.
DEATHS BY CAUSE

SPOL *SEX*	Ukupno *Total*	do 1 godine *to 1 year*	1-4	5-9	10-14	15-19	20-24	25-29	30-34
									Trudnoća, porođaj i purperijum
Ukupno / *Total*	**1**	**-**	**-**	**-**	**-**	**-**	**1**	**-**	**-**
muški / *males*	**-**	-	-	-	-	-	-	-	-
ženski / *females*	**1**	-	-	-	-	-	1	-	-
									Određena stanja porijeklom perinatalnog perioda
Ukupno / *Total*	**147**	**146**	**1**	**-**	**-**	**-**	**-**	**-**	**-**
muški / *males*	**92**	91	1	-	-	-	-	-	-
ženski / *females*	**55**	55	-	-	-	-	-	-	-
									Kongenitalne malformacije, deformacije i hromozomske abnormalnosti
Ukupno / *Total*	**42**	**27**	**4**	**3**	**2**	**-**	**-**	**1**	**-**
muški / *males*	**25**	15	3	1	1	-	-	-	-
ženski / *females*	**17**	12	1	2	1	-	-	1	-
									Simptomi, znaci i nenormalni klinički nalazi i laboratorijski nalazi koji nisu drugdje klasificirani
Ukupno / *Total*	**1.060**	**5**	**4**	**1**	**5**	**5**	**6**	**6**	**13**
muški / *males*	**586**	4	2	-	1	5	5	4	7
ženski / *females*	**474**	1	2	1	4	-	1	2	6
									Povrede, trovanja i druge posljedice spoljašnih uzroka
Ukupno / *Total*	**376**	**-**	**1**	**2**	**4**	**16**	**31**	**25**	**21**
muški / *males*	**286**	-	1	2	3	13	26	22	19
ženski / *females*	**90**	-	-	-	1	3	5	3	2
									Spoljašnji uzroci morbiditeta i mortaliteta
Ukupno / *Total*	**205**	**3**	**2**	**2**	**4**	**5**	**15**	**21**	**13**
muški / *males*	**146**	2	-	2	3	4	9	16	11
ženski / *females*	**59**	1	2	-	1	1	6	5	2
									Faktori koji utiču na zdravstveno stanje i kontakt sa zdravstvenim uslugama
Ukupno / *Total*	**1**	**-**	**-**	**-**	**-**	**-**	**-**	**-**	**-**
muški / *males*	**-**	-	-	-	-	-	-	-	-
ženski / *females*	**1**	-	-	-	-	-	-	-	-
									Nepoznato
Ukupno / *Total*	**844**	**6**	**2**	**1**	**2**	**6**	**9**	**5**	**11**
muški / *males*	**466**	5	1	1	1	4	6	5	8
ženski / *females*	**378**	1	1	-	1	2	3	-	3

5 -18 UMRLA DOJENČAD PO UZROKU SMRTI,
INFANT DEATHS BY CAUSE

SPOL *SEX*	Ukupno *Total*	do 24 sata/ *under 24 hour*	1 dan/ *day*	2 dana/ *days*	3 dana/ *days*	4 dana/ *days*	5 dana/ *days*	6 dana/ *days*	7-13 dana/ *days*	14-20 dana/ *days*
Ukupno/*Total*	**205**	**51**	**22**	**21**	**10**	**8**	**13**	**5**	**23**	**6**
muški/*males*	**127**	**32**	**15**	**13**	**5**	**6**	**8**	**4**	**11**	**4**
žensko/*females*	**78**	**19**	**7**	**8**	**5**	**2**	**5**	**1**	**12**	**2**
										Određene infektivne i parazitne bolesti
Ukupno/*Total*	**1**	**1**	**-**	**-**	**-**	**-**	**-**	**-**	**-**	**-**
muški/*males*	**1**	1	-	-	-	-	-	-	-	-
žensko/*females*	**-**	-	-	-	-	-	-	-	-	-
										Bolesti krvi i krvotvornih organa i određeni poremećaji imunog sistema
Ukupno/*Total*	**1**	**-**	**-**	**-**	**-**	**-**	**-**	**-**	**-**	**-**
muški/*males*	**1**	-	-	-	-	-	-	-	-	-
žensko/*females*	**-**	-	-	-	-	-	-	-	-	-

SPOLU I STAROSTI, 2006 (nastavak)
OF DEATHS AND SEX BY AGE, 2006 (continued)

35-39	40-44	45-49	50-54	55-59	60-64	65-69	70-74	75-79	80-84	85+	Nepoznato *Unknown*
Pregnancy, childbirth and fhe puerperium (O00-O99)											
-	**-**	**-**	**-**	**-**	**-**	**-**	**-**	**-**	**-**	**-**	**-**
-	-	-	-	-	-	-	-	-	-	-	-
-	-	-	-	-	-	-	-	-	-	-	-
Certain conditions originating in the perinatal period (P00-P96)											
-	**-**	**-**	**-**	**-**	**-**	**-**	**-**	**-**	**-**	**-**	**-**
-	-	-	-	-	-	-	-	-	-	-	-
-	-	-	-	-	-	-	-	-	-	-	-
Congenital malformations, deformations (Q00 - Q99)											
1	**1**	**-**	**-**	**-**	**1**	**1**	**1**	**-**	**-**	**-**	**-**
1	1	-	-	-	1	1	1	-	-	-	-
-	-	-	-	-	-	-	-	-	-	-	-
Symptoms,signs and abnormal clinical and laboratory findings, not elsewhere classified (R00-R99)											
12	**19**	**34**	**56**	**67**	**62**	**121**	**174**	**180**	**131**	**158**	**1**
9	14	23	41	48	39	77	96	97	54	59	1
3	5	11	15	19	23	44	78	83	77	99	-
Injuries poisonnings and certain other consequences of external causes (S00-T98)											
24	**23**	**28**	**31**	**34**	**14**	**41**	**27**	**25**	**24**	**5**	**-**
17	19	23	22	28	12	29	19	18	11	2	-
7	4	5	9	6	2	12	8	7	13	3	-
External causes of mortality (V01-Y98)											
14	**22**	**15**	**17**	**14**	**11**	**13**	**19**	**11**	**3**	**1**	**-**
9	17	10	11	13	6	11	15	6	1	-	-
5	5	5	6	1	5	2	4	5	2	1	-
Faktors influencing health status and contract with health services (Z00 - Z99)											
-	**-**	**-**	**-**	**-**	**-**	**-**	**-**	**-**	**-**	**1**	**-**
-	-	-	-	-	-	-	-	-	-	-	-
-	-	-	-	-	-	-	-	-	-	1	-
Unknown											
14	**31**	**39**	**44**	**52**	**67**	**154**	**112**	**117**	**90**	**82**	**-**
10	19	28	36	37	46	94	69	50	27	19	-
4	12	11	8	15	21	60	43	67	63	63	-

SPOLU I STAROSTI, 2006
OF DEATH AND SEX BY AGE, 2006

21-27 dana/ *days*	28-29 dana/ *days*	1 mjesec *month*	2 mjeseca *months*	3 mjeseca *months*	4 mjeseca *months*	5 mjeseci *months*	6 mjeseci *months*	7 mjeseci *months*	8 mjeseci *months*	9 mjeseci *months*	10 mjeseci *months*	11 mjeseci *months*
5	**6**	**8**	**7**	**10**	**2**	**1**	**-**	**-**	**5**	**1**	**1**	**-**
2	**3**	**8**	**3**	**5**	**2**	**1**	**-**	**-**	**4**	**1**	**-**	**-**
3	**3**	**-**	**4**	**5**	**-**	**-**	**-**	**-**	**1**	**-**	**1**	**-**
Infectious and parasitic diseases (A00-B99)												
-	**-**	**-**	**-**	**-**	**-**	**-**	**-**	**-**	**-**	**-**	**-**	**-**
-	-	-	-	-	-	-	-	-	-	-	-	-
-	-	-	-	-	-	-	-	-	-	-	-	-
Diseases of the blood and blood-forming organs, disorders involving the immune mechanism (D50-D89)												
-	**-**	**-**	**-**	**1**	**-**	**-**	**-**	**-**	**-**	**-**	**-**	**-**
-	-	-	-	1	-	-	-	-	-	-	-	-
-	-	-	-	-	-	-	-	-	-	-	-	-

5 -18 UMRLA DOJENČAD PO UZROKU SMRTI,
INFANT DEATHS BY CAUSE

SPOL *SEX*	**Ukupno** *Total*	**do 24 sata/** *under 24 hour*	**1 dan/** *day*	**2 dana/** *days*	**3 dana/** *days*	**4 dana/** *days*	**5 dana/** *days*	**6 dana/** *days*	**7-13 dana/** *days*	**14-20 dana/** *days*
										Oboljenja cirkularnog sistema
Ukupno/*Total*	**11**	**5**	**1**	**-**	**-**	**-**	**1**	**-**	**-**	**-**
muški/*males*	**6**	2	-	-	-	-	1	-	-	-
žensko/*females*	**5**	3	1	-	-	-	-	-	-	-
										Oboljenja respiratornog sistema
Ukupno/*Total*	**3**	**1**	**1**	**-**	**-**	**-**	**-**	**-**	**-**	**-**
muški/*males*	**1**	-	-	-	-	-	-	-	-	-
žensko/*females*	**2**	1	1	-	-	-	-	-	-	-
										Oboljenja digestivnog trakta
Ukupno/*Total*	**1**	**-**	**-**	**-**	**-**	**-**	**-**	**-**	**-**	**-**
muški/*males*	**-**	-	-	-	-	-	-	-	-	-
žensko/*females*	**1**	-	-	-	-	-	-	-	-	-
										Oboljenja kože i potkožnog tkiva
Ukupno/*Total*	**1**	**-**	**-**	**-**	**-**	**-**	**-**	**-**	**-**	**-**
muški/*males*	**1**	-	-	-	-	-	-	-	-	-
žensko/*females*	**-**	-	-	-	-	-	-	-	-	-
										Određena stanja porijeklom perinatalnog perioda
Ukupno/*Total*	**146**	**37**	**19**	**19**	**7**	**7**	**11**	**5**	**16**	**4**
muški/*males*	**91**	24	14	12	3	5	6	4	9	3
žensko/*females*	**55**	13	5	7	4	2	5	1	7	1
										Kongenitalne malformacije, deformacije i hromozomske abnormalnosti
Ukupno/*Total*	**27**	**3**	**-**	**2**	**3**	**1**	**1**	**-**	**6**	**2**
muški/*males*	**15**	1	-	1	2	1	1	-	1	1
žensko/*females*	**12**	2	-	1	1	-	-	-	5	1
										Simptomi, znaci i nenormalni klinički nalazi i laboratorijski nalazi koji nisu drugdje klasificirani
Ukupno/*Total*	**5**	**2**	**1**	**-**	**-**	**-**	**-**	**-**	**-**	**-**
muški/*males*	**4**	2	1	-	-	-	-	-	-	-
žensko/*females*	**1**	-	-	-	-	-	-	-	-	-
										Spoljašnji uzroci morbiditeta i mortaliteta
Ukupno/*Total*	**3**	**-**	**-**	**-**	**-**	**-**	**-**	**-**	**-**	**-**
muški/*males*	**2**	-	-	-	-	-	-	-	-	-
žensko/*females*	**1**	-	-	-	-	-	-	-	-	-
										Nepoznato
Ukupno/*Total*	**6**	**2**	**-**	**-**	**-**	**-**	**-**	**-**	**1**	**-**
muški/*males*	**5**	2	-	-	-	-	-	-	1	-
žensko/*females*	**1**	-	-	-	-	-	-	-	-	-

SPOLU I STAROSTI, 2006 (nastavak)
OF DEATH AND SEX BY AGE, 2006 (continued)

21-27 dana/ *days*	**28-29 dana/** *days*	**1 mjesec** *month*	**2 mjeseca** *months*	**3 mjeseca** *months*	**4 mjeseca** *months*	**5 mjeseci** *months*	**6 mjeseci** *months*	**7 mjeseci** *months*	**8 mjeseci** *months*	**9 mjeseci** *months*	**10 mjeseci** *months*	**11 mjeseci** *months*
Diseases of the circulatory system (I00-I99)												
-	**-**	**-**	**1**	**1**	**1**	**-**	**-**	**-**	**-**	**-**	**1**	**-**
-	-	-	1	1	1	-	-	-	-	-	-	-
-	-	-	-	-	-	-	-	-	-	-	1	-
Diseases of the respiratory system (J00 -J99)												
-	**-**	**-**	**-**	**-**	**-**	**-**	**-**	**-**	**-**	**1**	**-**	**-**
-	-	-	-	-	-	-	-	-	-	1	-	-
-	-	-	-	-	-	-	-	-	-	-	-	-
Diseases of the digestive system (K00-K93)												
-	**-**	**-**	**-**	**1**	**-**	**-**	**-**	**-**	**-**	**-**	**-**	**-**
-	-	-	-	-	-	-	-	-	-	-	-	-
-	-	-	-	1	-	-	-	-	-	-	-	-
Diseases of the skin and subcutaneous tissue (L00-L99)												
-	**-**	**1**	**-**	**-**	**-**	**-**	**-**	**-**	**-**	**-**	**-**	**-**
-	-	1	-	-	-	-	-	-	-	-	-	-
-	-	-	-	-	-	-	-	-	-	-	-	-
Certain conditions originating in the perinatal period (P00-P96)												
4	**5**	**3**	**3**	**3**	**1**	**-**	**-**	**-**	**2**	**-**	**-**	**-**
2	2	3	1	1	1	-	-	-	1	-	-	-
2	3	-	2	2	-	-	-	-	1	-	-	-
Congenital malformations, deformations (Q00 - Q99)												
-	**1**	**2**	**1**	**3**	**-**	**1**	**-**	**-**	**1**	**-**	**-**	**-**
-	1	2	-	2	-	1	-	-	1	-	-	-
-	-	-	1	1	-	-	-	-	-	-	-	-
Symptoms,signs and abnormal clinical and laboratory findings, not elsewhere classified (R00-R99)												
1	**-**	**-**	**-**	**-**	**-**	**-**	**-**	**-**	**1**	**-**	**-**	**-**
-	-	-	-	-	-	-	-	-	1	-	-	-
1	-	-	-	-	-	-	-	-	-	-	-	-
External causes of mortality (V01-Y98)												
-	**-**	**-**	**2**	**-**	**-**	**-**	**-**	**-**	**1**	**-**	**-**	**-**
-	-	-	1	-	-	-	-	-	1	-	-	-
-	-	-	1	-	-	-	-	-	-	-	-	-
Unknown												
-	**-**	**2**	**-**	**1**	**-**	**-**	**-**	**-**	**-**	**-**	**-**	**-**
-	-	2	-	-	-	-	-	-	-	-	-	-
-	-	-	-	1	-	-	-	-	-	-	-	-

5 -19 UMRLI PREMA SPOLU, MJESTU SMRTI I LIJEČENJU
DEATHS GROUPED ACCORDING TO SEX, WHERE DEATH OCCURRED AND WHETHER DECEASED RECEIVED MEDICAL TREATMENT

	1997	1998	1999	2000	2001	2002	2003	2004	2005	2006	
UKUPNO	16.120	16.210	16.108	17.112	16.891	17.175	18.259	18.350	19.293	18.678	***TOTAL***
Muški	8.689	8.688	8.480	8.985	8.912	8.856	9.469	9.386	10.037	9.630	*Males*
Ženski	7.431	7.522	7.628	8.127	7.979	8.319	8.790	8.964	9.256	9.048	*Females*
Mjesto smrti											***Place of death***
Zdravstvena ustanova	7.140	8.439	8.533	8.922	7.622	7.563	7.923	7.968	8.550	8.076	*Medical facility*
Drugo mjesto	8.980	7.771	7.575	8.190	9.269	9.612	10.336	10.382	10.743	10.602	*Other place*
% umrlih u zdravstvenoj ustanovi	44,3	52,1	53,0	52,1	45,1	44,0	43,4	43,4	44,3	43,2	*Percentage of deaths in medical facility*
Liječenje											***Medical treatment***
Liječeni	14.203	14.821	14.811	15.494	15.269	15.455	16.529	16.768	17.664	17.000	*Received treatment*
Nisu liječeni	1.917	1.389	1.297	1.618	1.622	1.720	1.730	1.582	1.629	1.678	*Did not receive treatment*
% liječenih	88,1	91,4	92,0	90,5	90,4	90,0	90,5	91,4	91,6	91,0	*% receiving treatment*
Podatak o uzroku smrti dao:											***Cause of death given by***
Ljekar i zdravstv. radnik	15.756	15.978	15.933	17.006	16.782	17.122	18.189	18.247	19.101	18.473	*Physician & medical person*
Drugo lice i nepoznato	364	232	175	106	109	53	70	103	192	205	*Other person or unknown*
% umrlih za koje je uzrok smrti dao ljekar ili zdravstveni radnik	97,7	98,6	98,9	99,4	99,4	99,7	99,6	99,4	99,0	98,9	*% of deaths for which physician gave cause of death or medical person*
Umrla dojenčad-ukupno	445	382	312	280	214	245	202	190	194	205	***Infant deaths total***
Muški	276	235	174	163	118	138	122	107	113	127	*Males*
Ženski	169	147	138	117	96	107	80	83	81	78	*Females*
Umrla dojenčad prema starosti											***Infant deaths by age group***
Do 30 dana	324	282	227	212	157	195	158	148	150	170	*Under 30 days*
0 - 6 dana	251	226	177	173	130	172	126	122	122	130	*0 - 6 days*
Do 24 sata	81	78	67	46	37	66	53	46	33	51	*Under 24 hours*
1 dan	46	53	29	38	29	36	22	27	32	22	*1 day*
2 dana	46	39	36	28	20	24	16	20	21	21	*2 days*
3 dana	35	27	17	27	19	22	12	13	11	10	*3 days*
4 dana	18	11	10	19	10	10	9	8	9	8	*4 days*
5 dana	15	7	9	9	9	9	8	5	11	13	*5 days*
6 dana	10	11	9	6	6	5	6	3	5	5	*6 days*
7 - 13 dana	46	42	29	23	18	11	18	18	14	23	*7 - 13 days*
14 - 20 dana	17	7	13	11	4	8	6	3	9	6	*14 - 20 days*
21 - 27 dana	9	6	6	3	3	3	5	2	4	5	*21 - 27 days*
28 - 29 dana	1	1	2	2	2	1	3	3	1	6	*28 - 29 days*
1 - 2 mjeseca	40	21	28	21	17	12	9	12	18	15	*1 - 2 months*
3 - 5 mjeseci	47	46	31	26	16	19	16	18	20	13	*3 - 5 months*
6 - 11 mjeseci	34	33	26	21	24	19	19	12	6	7	*6 - 11 months*

5-20 PROSJEČNA STAROST UMRLIH OSOBA
AVERAGE AGE OF DEATHS

Prosječna starost umrlih osoba *Average age of deaths*	**ukupno** *total*	**muški** *males*	**ženski** *females*
1997	64,3	61,6	67,5
1998	63,8	61,3	66,8
1999	65,7	63,2	68,5
2000	66,5	64,1	69,3
2001	67,1	64,5	69,9
2002	67,3	64,6	70,3
2003	68,2	65,5	71,1
2004	68,6	66,0	71,3
2005	69,1	66,4	72,0
2006	69,0	66,5	71,7

5-20.1 Prosječna starost umrlih osoba
Average age of deaths

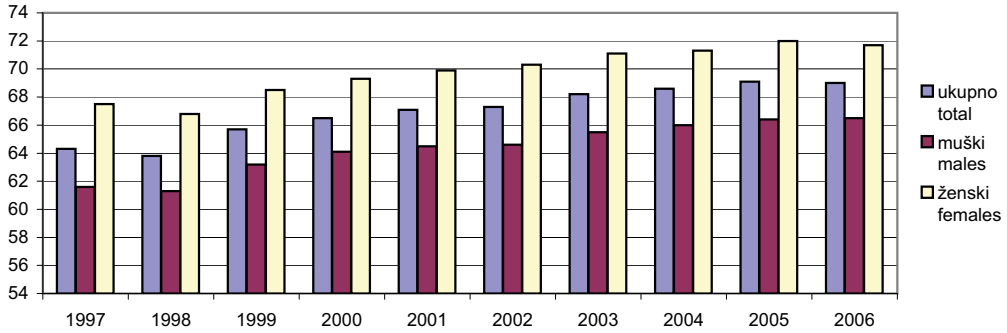

5-21 SKLOPLJENI BRAKOVI
MARRIAGES

	1997	**1998**	**1999**	**2000**	**2001**	**2002**	**2003**	**2004**	**2005**	**2006**	
UKUPNO	**16.061**	**14.921**	**14.285**	**13.894**	**12.758**	**12.889**	**13.102**	**13.695**	**13.620**	**13.012**	***TOTAL***
Starost mladoženje											***Groom age***
Do 15 godina	13	1	-	-	-	-	-	-	-	-	*Under 15 age*
15 - 19	255	225	195	215	185	184	179	186	178	230	15 - 19
20 - 24	4.436	4.112	4.062	4.222	3.874	3.922	3.767	3.826	3.853	3.455	20 - 24
25 - 29	5.452	4.951	4.643	4.538	4.243	4.232	4.612	4.873	4.785	4.711	25 - 29
30 - 34	3.064	2.753	2.595	2.381	2.068	2.143	2.130	2.335	2.355	2.342	30 - 34
35 - 39	1.371	1.327	1.253	1.165	1.053	1.085	1.041	1.065	1.046	970	35 - 39
40 - 49	780	853	891	805	766	740	809	847	843	771	40 - 49
50 - 59	274	288	302	261	279	265	265	278	280	282	50 - 59
60 i više godina	323	331	312	302	284	307	288	276	277	246	*60 and over*
Nepoznato	93	80	32	5	6	11	11	9	3	5	*Unknown*
Starost nevjeste											***Bride age***
Do 15 godina	24	1	-	1	1	1	1	1	-	-	*Under 15 age*
15 - 19	2.918	2.587	2.551	2.661	2.417	2.279	2.163	2.185	2127	1978	15 - 19
20 - 24	6.498	5.968	5.771	5.696	5.294	5.374	5.566	5.798	5.604	5.158	20 - 24
25 - 29	3.362	3.154	2.913	2.864	2.537	2.727	2.838	3.081	3.182	3.342	25 - 29
30 - 34	1.487	1.417	1.392	1.219	1.106	1.114	1.129	1.209	1.249	1.216	30 - 34
35 - 39	724	761	694	552	568	553	538	544	583	533	35 - 39
40 - 49	580	544	582	574	500	520	540	561	506	483	40 - 49
50 - 59	170	193	216	181	204	176	195	209	241	208	50 - 59
60 i više godina	125	152	138	132	121	112	114	95	105	74	*60 and over*
Nepoznato	173	144	28	14	10	33	18	12	23	20	*Unknown*

5-22 PROSJEČNA STAROST NEVJESTE - MLADOŽENJE PRI ZAKLJUČENJU BRAKA
AVERAGE AGE OF BRIDE - GROOM AT THE TIME GETTING MARRIED

	Ukupno *Total*		**Prvi brak** *First marriage*	
	nevjesta *bride*	**mladoženja** *groom*	**nevjesta** *bride*	**mladoženja** *groom*
1997	24,8	28,3	23,8	27,1
1998	25,7	29,7	24,4	27,9
1999	25,7	29,7	24,2	27,7
2000	25,4	29,4	23,9	27,4
2001	25,4	29,5	24,0	27,4
2002	25,4	29,5	24,1	27,5
2003	25,5	29,5	24,2	27,6
2004	25,5	29,5	24,2	27,6
2005	25,7	29,5	24,3	27,7
2006	25,7	29,5	24,3	27,7

5-22.1 Prosječna starost - ukupno
Average age - total

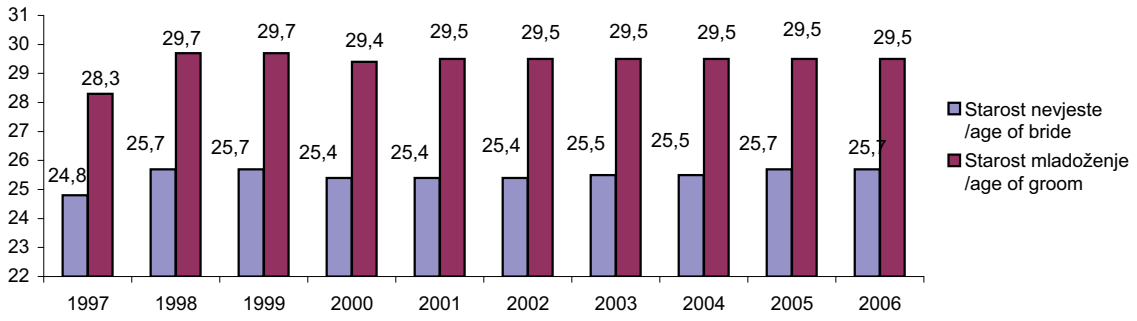

5-22.2 Prosječna starost - prvi brak
Average age - first marriage

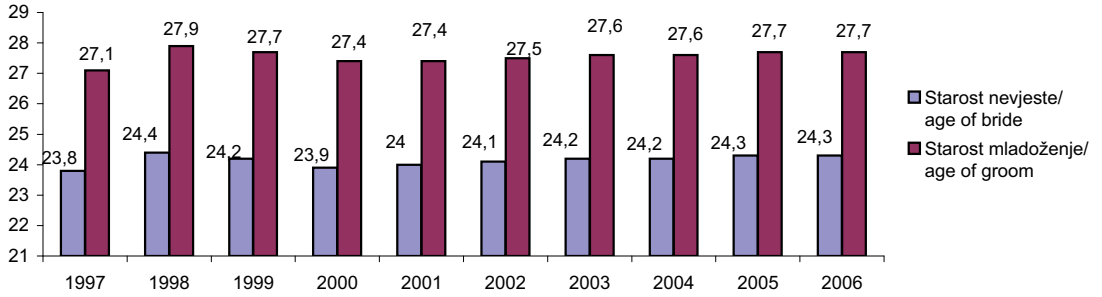

5-23 RAZVEDENI BRAKOVI
DIVORCES

	1997	1998	1999	2000	2001	2002	2003	2004	2005	2006	
UKUPNO	1.098	1.163	1.201	1.180	1.286	1.424	1.174	857	966	933	***TOTAL***
Starost muža											***Age of husband***
Do 15 godina	-	-	-	-	-	-	-	-	-	-	*Under 15 age*
15 - 19	4	3	4	3	4	-	1	1	1	4	15 - 19
20 - 24	73	53	76	81	80	85	76	66	69	56	20 - 24
25 - 29	173	178	177	173	203	249	212	160	169	157	25 - 29
30 - 34	235	257	246	215	250	255	213	182	163	165	30 - 34
35 - 39	205	211	222	217	220	238	202	152	157	147	35 - 39
40 - 49	245	276	292	281	310	354	286	171	224	221	40 - 49
50 - 59	82	88	93	116	132	151	102	76	120	126	50 - 59
60 +	53	71	63	81	78	86	79	48	63	57	60 +
Nepoznato	28	26	28	13	9	6	3	1	-	-	*Unknown*
Starost žene											***Age of wife***
Do 15 godina	-	-	-	-	-	-	-	-	-	-	*Under 15 age*
15 - 19	31	17	23	17	19	27	21	16	16	19	15 - 19
20 - 24	151	144	160	171	202	215	194	165	160	151	20 - 24
25 - 29	227	232	218	223	237	275	218	186	214	174	25 - 29
30 - 34	195	241	221	188	214	231	202	144	141	148	30 - 34
35 - 39	186	173	195	187	189	207	193	122	113	115	35 - 39
40 - 49	187	220	236	250	272	301	216	144	205	203	40 - 49
50 - 59	57	69	65	84	94	121	89	58	85	94	50 - 59
60 +	21	28	37	47	49	44	38	20	32	29	60 +
Nepoznato	43	39	46	13	10	3	3	2	-	-	*Unknown*
Trajanje braka											***Marriage duration***
Do 1godine	-	-	-	75	81	99	83	53	66	62	*Under 1age*
1 - 2	137	148	167	175	188	220	192	168	183	186	1 - 2
3 - 4	81	96	138	131	176	175	160	142	130	130	3 - 4
5 +	819	859	829	799	841	930	739	494	587	555	5 +
Broj izdržavane djece											***Dependent children***
Bez djece	444	468	469	512	572	668	542	411	505	568	*Without children*
Jedno	394	397	388	355	385	419	327	243	268	211	*One*
Dvoje i više	258	297	342	312	327	337	303	202	193	154	*Two and over*
Nepoznato	2	1	2	1	2	-	2	1	-	-	*Unknown*

5-24 RAZVEDENI BRAKOVI PREMA TRAJANJU BRAKA
DIVORCES BY MARRIAGE DURATION

Godina	Ukupno *Total*	Do 1 god. *under 1*	1 - 4	5 - 9	10 - 14	15 - 19	20 - 24	25 +
1997	1.098	61	218	312	185	142	82	98
1998	1.163	60	244	283	234	140	97	105
1999	1.201	67	305	261	215	172	86	95
2000	1.180	75	306	241	200	139	97	122
2001	1.286	81	364	233	215	157	106	130
2002	1.424	99	395	288	202	167	120	153
2003	1.174	83	352	272	164	124	86	93
2004	857	53	310	207	95	73	54	65
2005	966	66	313	232	80	101	79	95
2006	933	62	316	210	103	84	57	101

5-24.1 Razvedeni brakovi prema trajanju braka
Divorces by marriage duration

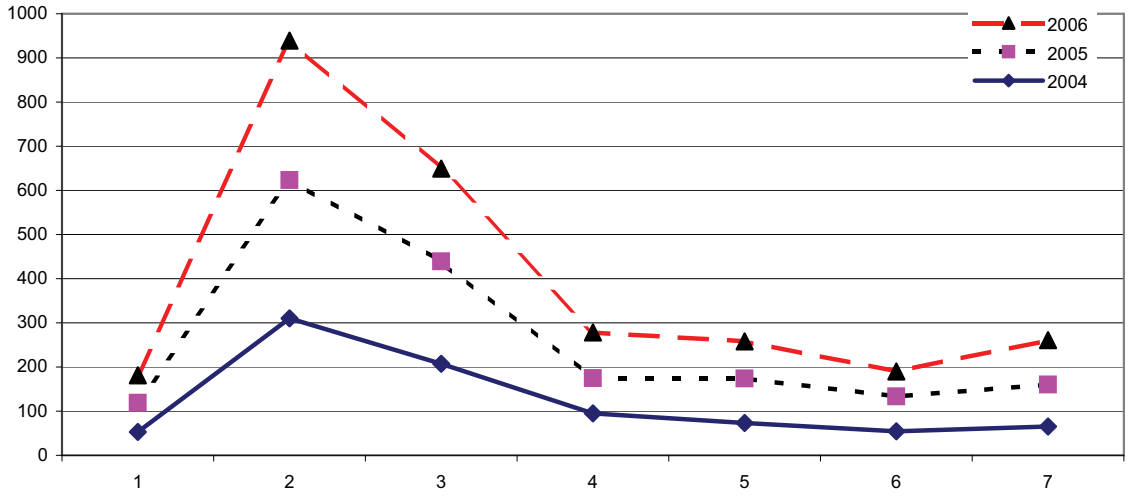

ŽIVOROĐENI - UMRLI - PRIRODNI PRIRAŠTAJ, SKLOPLJENI I RAZVEDENI BRAKOVI
LIVEBIRTHS - DEATHS - NATURAL INCREASE, MARRIAGES AND DIVORCES

Živorođeni - umrli - prirodni priraštaj
Livebirths - deaths - natural increase

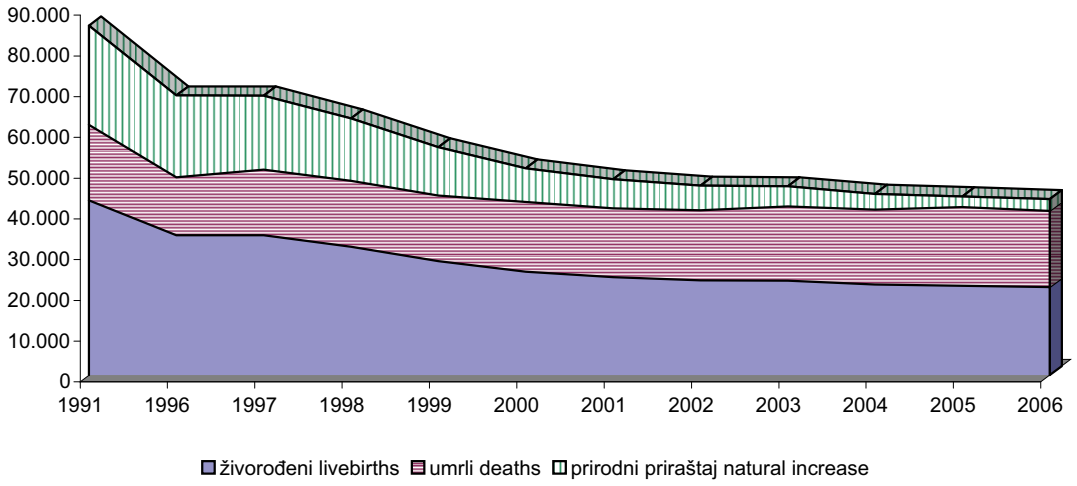

Sklopljeni i razvedeni brakovi
Marriages and divorces

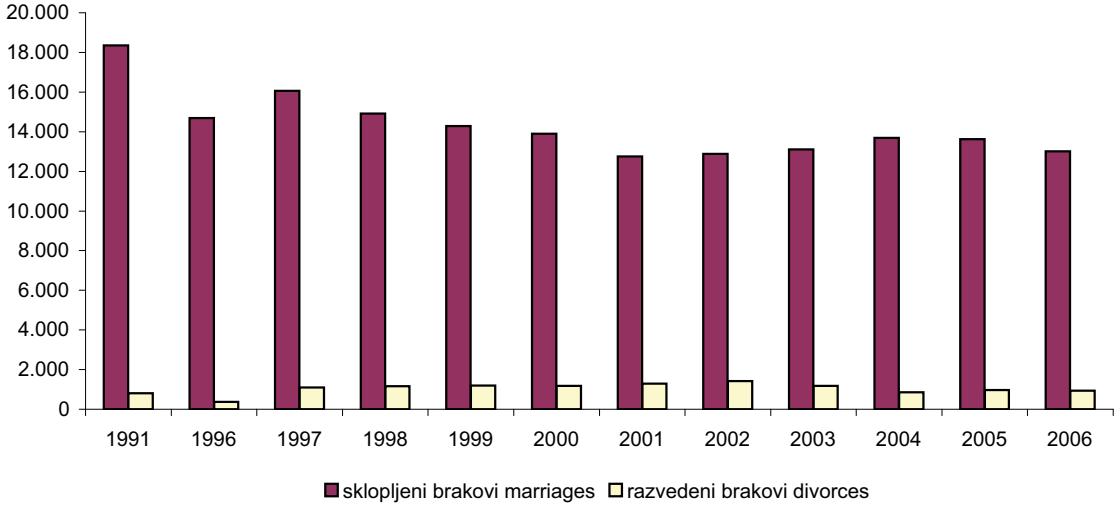

6. BRUTO DOMAĆI PROIZVOD

GROSS DOMESTIC PRODUCT

6-0 METODOLOŠKA OBJAŠNJENJA

NOTES ON METHODOLOGY

Federalni zavod za statistiku izvršio je obračun Bruto domaćeg proizvoda za Federaciju Bosne i Hercegovine po proizvodnom pristupu prema konceptu međunarodnih metodologija „Sistem nacionalnih računa 1993“ (SNA-93) koju preporučuju Ujedinjene nacije i njene europske verzije „Europski sistem računa 1995“ (ESA-95).

The Federal Institute of statistics has implemented the calculation of GDP for the Federation of Bosnia and Herzegovina by applying the production approach, accordingly to the concepts of International methodologies, namely „System of National Accounts 1993“ (SNA-93) recommended by UN and its European version „European system of accounts 1995“ (ESA-95).

Slijedeći postavke i preporuke navedenih metodologija, Federalni zavod za statistiku uradio je značajna metodološka poboljšanja u procjeni Bruto domaćeg proizvoda, tako da u ovom «Statističkom godišnjaku/ljetopisu» objavljuje podatke u tekućim cijenama za 2003., 2004., 2005. i 2006 godinu.

By applying concepts and recommendations of aforesaid methodologies, the Federal Statistical institute has introduced significant methodological improvements in preparation of GDP estimates. Therefore, this "Statistical Yearbook" presents data adjusted at current prices for 2003, 2004, 2005 and 2006.

Korekcije u odnosu na ranije publicirane podatke za navedene godine rezultat su urađenih podešavanja za procjene neobuhvaćenih ekonomskih aktivnosti (siva ekonomija, skrivena, odnosno podcijenjena proizvodnja i neformalna proizvodnja), a koje prema SNA-93 ulaze u granicu proizvodnje. Statističke institucije u BiH (Agencija za statistiku BiH, Republički zavod za statistiku RS i Federalni zavod za statistiku) uključene su u aktivnosti vezano za statističko praćenje i procjene neobuhvaćenih ekonomskih aktivnosti kroz realizaciju „EUROSTAT-OECD Projekta za poboljšanje iscrpnosti procjena bruto domaćeg proizvoda u zemljama Zapadnog Balkana“. Za unapređenje procjena Bruto domaćeg proizvoda i uključivanje neobuhvaćenih ekonomskih aktivnosti po djelatnostima korišćen je priručnik Mjerenje neobuhvaćenih ekonomskih aktivnosti (OECD, MMF, ILO) i Generalni vodič: EUROSTAT-ov tabelarni pristup sveobuhvatnosti. Procjenama nisu obuhvaćene ilegalne aktivnosti.

In comparison to already published data related to subject years, adjustments were result of calculations (inclusion) on estimate of NOE (grey economy, non-registered, underestimated production and non-observed production), which accordingly to the SNA-93, enter into the production border/limit. Statistical institutions in B&H (Agency for statistics of Bosnia and Herzegovina, Republic Institute of statistics of Republika Srpska and the Federal office of statistics) have participated in activities related to statistical monitoring and estimation of NOE through implementation of the „EUROSTAT-OECD Project for improving measurement of the non-observed economy (NOE) in the West Balkan Countries“. In order to improve estimates on GDP and incorporate NOE by activities, we have used Manual on Measurement of NOE (OECD, IMF, ILO) and General Manual: EUROSTAT Tabular approach to exhaustiveness. Illegal activity is not included in estimation.

U ovom «Statističkom godišnjaku/ljetopisu» se po prvi put prezentuju podaci u stalnim cijenama i to za 2004., 2005. i 2006. godinu na nivou područja djelatnosti.

For the very first time, this "Statistical Yearbook" also presents data at constant prices related to years of 2004, 2005 and 2006 at the level of activity.

Obračun osnovnih elemenata računa proizvodnje (bruto vrijednost proizvodnje, međufazana potrošnja i dodana vrijednost) i Bruto domaćeg proizvoda u stalnim cijenama rezultat su tehničke pomoći Međunarodnog monetarnog fonda i suradnje sa ekspertom, rezidentnim savjetnikom MMF-a, gosp. Segismundom Fassler, što je doprinijelo značajnom napretku statistike nacionalnih računa.

Calculation of basic elements of production account (gross production value/output, intermediate consumption and value added) and GDP at constant prices was carried out with the support of the IMF technical assistance through its resident advisor, Mr. Segismundo Fassler. Such cooperation contributed to a significant improvement of the national accounts statistics.

Obračun Bruto domaćeg proizvoda u stalnim cijenama je veoma važan pokazatelj dinamike i nivoa ekonomskog razvoja i pokazuje ekonomski rast između različitih perioda, kada se eliminiše utjecaj promjena cijena. Postoje dva pristupa pri procjenama indeksa realnog rasta, a to su:

Calculations on GDP at constant prices are a very important indicator of flows and developments of economic growth between earmarked periods, when price effect is eliminated. The two main approaches in estimating constant price data are:

- deflacija i
- ekstrapolacija

Deflacija podrazumijeva preračunavanje tekućih vrijednosti u stalne cijene putem dijeljenja tekućih vrijednosti sa relevantnim indeksom cijena, dok se metoda ekstrapolacije bazira na korištenju fizičkih i indikatora obima.

Federalni zavod za statistiku uradio je obračun u stalnim cijenama, uglavnom, deflacioniranjem tekućih vrijednosti outputa (bruto vrijednost proizvodnje) i primjenom deriviranog indeksa obima za predmetnu varijablu kao jednostruki indikator za ekstrapolaciju međufazne potrošnje i dodane vrijednosti. Ova procedura je ekvivalentna deflaciji outputa (bruto vrijednosti proizvodnje), primjenjujući udio međufazne potrošnje u bruto vrijednosti proizvodnje za prethodnu godinu na output u stalnim cijenama kako bi se derivirala međufazna potrošnja, te obračunala bruto dodana vrijednost kao razlika ove dvije kategorije u stalnim cijenama. Za određene uslužne djelatnosti primjenjen je pristup ekstrapolacije fizičkim pokazateljima.

Federalni zavod za statistiku radi račun proizvodnje i obračun Bruto domaćeg proizvoda na osnovu/temelju podataka prikupljenih putem provedenih statističkih istraživanja i dijelom iz administrativnih izvora. Za obračun su korišteni podaci svih pravnih osoba (preduzeća/poduzeća, banke, osiguravajuća društva, organi uprave, ustanove i ostale pravne osobe) koje su rezidenti Federacije BiH. Od Agencije za statistiku BiH preuzeti su podaci za državne institucije na nivou BiH i Centralnu banku BiH. U obračunu su, takođe, korišćeni podaci o poljoprivrednoj proizvodnji (gazdinstva) i nepoljoprivrednoj proizvodnji (radnje) koja se obavlja u okviru domaćinstava/kućanstva. Podaci o porezima na proizvode i usluge i uvoz preuzeti su iz Pregleda ukupno ostvarenih i raspoređenih javnih prihoda, a koji je uradilo Federalno ministarstvo finansija/financija.

Svi podaci su urađeni i prikazani prema Standardnoj klasifikaciji djelatnosti koja je usklađena sa evropskom/europskom klasifikacijom djelatnosti NACE-rev.1.1.

Obračun dodane vrijednosti po djelatnostima je urađen prema sjedištu i pretežnoj/pretežitoj djelatnosti poslovnog subjekta (organizacioni princip), a ne prema jedinicama u sastavu (jedinice homogene proizvodnje – čiste djelatnosti).

DEFINICIJE OSNOVNIH ELEMENATA RAČUNA PROIZVODNJE I BRUTO DOMAĆEG PROIZVODA

Bruto vrijednost proizvodnje (**output**) je vrijednost dobara i usluga koje proizvode rezidentni proizvođači u određenom vremenskom periodu. Output obuhvaća tržišna i netržišna dobra i usluge. Razlikujemo tri tipa outputa:

- *Deflation and*
- *Extrapolation*

Deflation involves recalculation of current values into the constant prices by dividing the current price values with a relevant price index, while extrapolation involves the use of physical and volume indicators.

The Federal institute of statistics has implemented calculation at constant prices primarily by applying deflation to the current values of output and using the derived volume index of this variable as a single indicator for the extrapolation of intermediate consumption and value added. This procedure is equivalent to the deflation of output/GVP, applying the intermediate consumption share in GVP for the previous year to output at constant prices to derive intermediate consumption, and calculate GVA as the difference between output and intermediate consumption at constant prices. For certain service/personal activities we have used method of extrapolation by physical indicators.

The Federal statistical institute works on calculation of production and GDP on basis of data collected through statistical surveys and partly from administrative data. For the calculation purposes, we have used data collected from all legal entities (enterprises, banks, insurance companies, administration bodies, institutions as well as other legal entities), residents of the Federation of Bosnia and Herzegovina. State institutions and Central Bank that is applied to the Federation of Bosnia and Herzegovina are taken over from Agency for statistics of Bosnia and Herzegovina. Also, in calculating were used data on the agricultural production (households) and households unincorporated enterprises.Taxes on products services and import, was taken over from The Public revenue report – realisation and distribution, which was taken over from The Federal Ministry of Finance.

All data is given by Standard Classification of Activity, which is harmonized with European Classification of Activity NACE-rev.11..

The calculation value added by activity is made according to territory and prevalence activity of business entities, not according to homogeneous units.

DEFINITION OF MAIN CATEGORY OF PRODUCTION ACCOUNT AND GROSS DOMESTIC PRODUCT

Gross output *is the value of goods and services, which are produced by a resident entity unit in a given period. It covers both marketed and non-marketed goods and services.*

BRUTO DOMAĆI PROIZVOD
GROSS DOMESTIC PRODUCT

a) Tržišni output koji obuhvaća:
- vrijednost prodatih dobara i usluga po ekonomski značajnim cijenama,
- vrijednost razmijenjenih dobara i usluga,
- vrijednost dobara i usluga upotrijebljenih za plaćanja u naturi,
vrijednost dobara i usluga isporučenih od strane jednog pogona drugom različitih aktivnosti za upotrebu/uporabu u proizvodnom procesu, a koji pripadaju istoj institucionalnoj jedinici,
- vrijednost promjena u zalihama gotovih proizvoda i nedovršene proizvodnje.

b) Vrijednost proizvedenih dobara i usluga koje su zadržane od strane vlasnika institucionalne jedinice za vlastitu finalnu upotrebu/uporabu ili za stvaranje investicija.

c) Ostala netržišna proizvodnja obuhvaća dobra i usluge koje proizvode neprofitne institucionalne jedinice i pružaju ih drugim institucionalnim jedinicama bez naknade ili po cijenama koje nisu ekonomski značajne.

a) Market output, which includes:
- *goods and services sold at economically significant prices,*
- *goods and services bartered,*
- *goods and services used for payment in kind,*
- *goods and services supplied by one local KAO to another within the same institutional unit,*
- *changes of inventories of finished goods and work-in-progress*

b) Output produced for own final use, which consists of goods and services that are retained for final consumption or gross fixed capital formation by the same unit.

c) Other non-market output, which consists of goods and services that are supplied to other institutional units free or at prices that are not economically significant.

Međufazna potrošnja predstavlja vrijednost dobara i usluga po nabavnim cijenama, upotrijebljenih kao inputi u procesu proizvodnje (isključujući amortizaciju) u obračunskom periodu sa ciljem da se proizvedu druga dobra i usluge.

Međufazna potrošnja obuhvaća:
- troškove sirovina i materijala,
- troškove energije i rezervnih dijelova,
- troškove usluga i
- ostale troškove poslovanja.

Intermediate consumption *includes the value of products and services according to purchaser's prices used as input in process of production (excluding amortization) to produce other product and services in accounting period.*

Intermediate consumption includes:
- *Costs of raw materials,*
- *Energy costs and spare parts,*
- *Costs of services,*
- *Other costs of production.*

Dodana vrijednost je izravnavajuća stavka u računu proizvodnje za institucionalne jedinice ili sektore. Ona je mjera vrijednosti stvorene proizvodnjom i može se izraziti u bruto i neto iznosu. Bruto dodana vrijednost definira se kao vrijednost proizvodnje minus međufazna potrošnja. Bruto dodana vrijednost se iskazuje u baznim/bazičnim cijenama. Neto dodana vrijednost je bruto dodana vrijednost umanjena za potrošnju fiksnog kapitala.

Value added *is the balancing item in the production account for an institutional unit or sector. It is measure of value created and may be express in gross and net amount. Gross value added is defined as the value of output less the value of intermediate consumption. Gross value added is expressed according to basic prices. Net value added is gross value added less consumption of fixed capital.*

Potrošnja fiksnog kapitala (amortizacija) izražava vrijednost stalnih sredstava koja se u procesu proizvodnje prenese na nove proizvode i usluge u toku/tijeku obračunskog perioda.

Consumption of fixed capital *is the value of fixed assets that are put in process of production to new product and services in course of accounting periods.*

Neto indirektni porezi predstavljaju razliku između indirektnih poreza i primljenih subvencija od države.

Net indirect taxes *are the difference between indirect taxes and received subsidies from Government.*

Subvencije su tekuća nepovratna plaćanja države namijenjena za proizvodni proces preduzeća/poduzeća ili za proizvode koje će preduzeće/poduzeće proizvoditi, prodavati ili izvoziti.

Subsidies *represents current unrequited payments that government units make to enterprises on the basis of the their production or of the goods which they produce, sell or exports* **.**

FISIM (usluge finansijskog/financijskog posredovanja indirektno mjerene)) predstavlja vrijednost usluga finansijskog/financijskog posredovanja koja se izračunava indirektno. Izračunava se kao razlika između potraživanja po kamatama (aktivne kamate) i obaveza/obveza po kamatama (pasivne kamate) za institucionalne jedinice finansijskog/financijskog posredovanja. Ovom stavkom se vrši korekcija bruto dodane vrijednosti na nivou/razini ukupne ekonomije.

FISIM *(financial intermediation services indirectly measured) is defined as the value of financial intermediation services indirectly measured. It can be compiled as the difference between the interests received from borrows (rates of interest payable) and the interest paid to depositors (receivable rate of interest), for institutional units of financial intermediation. With this item is performed for corrective gross value added on the state level.*

Sredstva zaposlenih obuhvataju sva primanja zaposlenih u novcu i naturi, koja su zaposleni primili kao naknadu za svoj rad i sve uplate na ime socijalnog osiguranja zaposlenih.

Compensation of employees *includes all remuneration to employees, both in cash or in kind, that the employees receive in return for their work done, as well as all payments to the compulsory social security schemes of employees.*

Poslovni višak i mješoviti dohodak su dva alternativna izraza za istu izravnavajuću stavku koja se koristi za različite vrste institucionalnih jedinica. To je računska kategorija dodane vrijednosti i dobiva se kada se dodana vrijednost po djelatnostima umanji za amortizaciju i sredstva zaposlenih. Po definiciji ova kategorija se javlja samo kod tržišnih proizvođača, kod kojih se proizvodnja vrednuje po tržišnim cijenama, dok je kod proizvođača netržišnih usluga ova kategorija jednaka nuli. Mješoviti dohodak uključuje, pored poslovnog viška, i nadoknade za rad koji obavlja vlasnik radnje ili gazdinstva. On se, uglavnom, pojavljuje kod individualnog sektora poljoprivredne proizvodnje i kod nepoljoprivrednih djelatnost koje se obavljaju u okviru radnji (obrt).

Operating surplus *and mixed income are two alternative names for the same balancing item used for different types of enterprises. It is a residual category of value added and it can be compiled when value added by activities is reduced for consumption of fixed capital and compensation of employees. By definition, only market producers have this item, while in non-market service producers this item is equal to zero. Mixed income contain operating surplus accrued in production process and remuneration for work done by the owner of the enterprise. Mainly, it is appearing by agricultural households production and by households unincorporated enterprises.*

Bruto domaći proizvod se dobije kada se bruto dodana vrijednost u baznim cijenama uveća za poreze na proizvode i umanji za subvencije na proizvode.

Gross domestic product *is derived from Gross value added at basic prices by adding taxes and subtracting subsidies on products.*

BRUTO DOMAĆI PROIZVOD
GROSS DOMESTIC PRODUCT

6-1 BRUTO DOMAĆI PROIZVOD, TEKUĆE CIJENE
GROSS DOMESTIC PRODUCT, AT CURRENT PRICES

	2003	2004	2005	2006
Bruto domaći proizvod u 000 KM *Gross domestic product in 000 KM*	9.688.863	10.321.440	10.831.267	12.146.338
Bruto domaći proizvod u 000 USD *Gross domestic product in 000 USD*	5.589.191	6.551.215	6.886.614	7.789.110
Stanovništvo, u hilj./tis. procjena sredinom godine *Population, in 000, mid-year estimate*	2.839	2.847	2.848	2.845
Bruto domaći proizvod po stanovniku, u KM *Gross domestic product per capita, in KM*	3.413	3.625	3.803	4.269
Bruto domaći proizvod po stanovniku, u USD *Gross domestic product per capita, in USD*	1.969	2.301	2.418	2.738
Prosječan godišnji kurs nacionalne valute za USD *Average annual exchange rate of national currency per USD*				
1 USD=Konvertibilnih maraka *1 USD=Convertible marks*	1,7335	1,5755	1,5728	1,5594

6-2 PROIZVODNJA, MEĐUFAZNA POTROŠNJA, DODANA VRIJEDNOST I BRUTO DOMAĆI PROIZVOD, TEKUĆE CIJENE
OUTPUT, INTERMEDIATE CONSUMPTION, VALUE ADDED AND GROSS DOMESTIC PRODUCT, AT CURRENT PRICES

000 KM

	2003	2004	2005	2006
Proizvodnja *Output*	16.242.328	17.430.993	19.653.380	21.444.911
Međufazna potrošnja *Intermediate consumption*	8.323.827	8.981.070	10.759.311	11.755.621
Dodana vrijednost (bazne/bazične cijene) *Value added (basic prices)*	7.918.504	8.449.929	8.894.073	9.689.299
Porezi na proizvode minus subvencije *Taxes on products less subsidies*	1.770.359	1.871.511	1.937.194	2.457.039
Bruto domaći proizvod *Gross domestic product*	9.688.863	10.321.440	10.831.267	12.146.338
INDEKSI, PRETHODNA GODINA = 100 *INDICES, PREVIOUS YEAR = 100*				
Proizvodnja *Output*		107,32	112,75	109,12
Međufazna potrošnja *Intermediate consumption*		107,90	119,80	109,26
Dodana vrijednost (bazne/bazične cijene) *Value added (basic prices)*		106,71	105,26	108,94
Porezi na proizvode minus subvencije *Taxes on products less subsidies*		105,71	103,51	126,83
Bruto domaći proizvod *Gross domestic product*		106,53	104,94	112,14

6-3 BRUTO DODANA VRIJEDNOST PO DJELATNOSTIMA I BRUTO DOMAĆI PROIZVOD, TEKUĆE CIJENE
GROSS VALUE ADDED BY ACTIVITIES AND GROSS DOMESTIC PRODUCT, AT CURRENT PRICES

000 KM

Područje djelatnosti *Section of activity*	**2003**	**2004**	**2005**	**2006**
A Poljoprivreda, lov i šumarstvo *Agriculture, hunting and forestry*	564.544	640.214	634.065	683.949
B Ribarstvo *Fishing*	869	1.045	719	1.740
C Rudarstvo *Mining*	193.699	212.369	228.459	242.683
D Prerađivačka industrija *Manufacturing industry*	1.064.317	1.134.918	1.177.776	1.365.826
E Snabdijevanje/Opskrba električnom energijom, plinom i vodom *Electricity, gas and water supply*	456.349	521.212	540.222	509.860
F Građevinarstvo *Construction*	432.806	409.901	466.934	522.803
G Trgovina; popravak motornih vozila i motocikla, predmeta za vlastitu upotrebu/uporabu i domaćinstvo/kućanstvo *Trade;repair of motor vehicles, motor-cycles, personal and household goods*	1.049.114	1.148.154	1.298.402	1.468.662
H Ugostiteljstvo *Catering trade*	279.342	267.863	277.959	298.921
I Prijevoz, skladištenje i veze *Transport, storage and communication*	799.205	878.840	873.989	937.437
J Finansijsko/Financijsko posredovanje *Financial intermediation*	322.254	351.495	446.932	492.373
K Poslovanje nekretninama, iznajmljivanje i poslovne usluge	1.006.024	1.055.050	1.121.196	1.176.973
od toga: imputirana renta *Real estate, renting, services of which: imputed rent*	708.824	715.508	716.068	714.475
L Javna uprava i odbrana/obrana; obavezno/obvezno socijalno osiguranje *Public administration, defence, compulsory soc.sec.*	927.271	955.154	954.553	1.042.243
M Obrazovanje *Education*	432.510	463.239	489.801	558.126
N Zdravstvena i socijalna zaštita/skrb *Health and social welfare*	426.592	453.618	474.480	504.358
O Ostale javne, društvene, socijalne i osobne uslužne djelatnosti *Other social and personal services*	197.821	217.006	236.197	264.030
Ukupno po djelatnostima *Total by activity*	**8.152.717**	**8.710.078**	**9.221.684**	**10.069.984**
Usluge finansijskog/financijskog posredovanja indirektno mjerene(-) *FISIM (-)*	234.213	260.149	327.611	380.685
Bruto dodana vrijednost (bazne/bazične cijene) *Gross value added (basic prices)*	**7.918.504**	**8.449.929**	**8.894.073**	**9.689.299**
Porezi na proizvode i usluge i uvoz minus subvencije (+) *Taxes on products and services and import less subsidies (+)*	1.770.359	1.871.511	1.937.194	2.457.039
Bruto domaći proizvod (BDP) u tržišnim cijenama *Gross domestic product (GDP) at market prices*	**9.688.863**	**10.321.440**	**10.831.267**	**12.146.338**

6-4 BRUTO DODANA VRIJEDNOST PO DJELATNOSTIMA I BRUTO DOMAĆI PROIZVOD, TEKUĆE CIJENE - STRUKTURA U %

GROSS VALUE ADDED BY ACTIVITIES AND GROSS DOMESTIC PRODUCT, AT CURRENT PRICES - STRUCTURE IN %

Područje djelatnosti *Section of activity*	**2003**	**2004**	**2005**	**2006**
A Poljoprivreda, lov i šumarstvo *Agriculture, hunting and forestry*	5,83	6,20	5,85	5,63
B Ribarstvo *Fishing*	0,01	0,01	0,01	0,01
C Rudarstvo *Mining*	2,00	2,06	2,11	2,00
D Prerađivačka industrija *Manufacturing industry*	10,98	11,00	10,87	11,24
E Snabdijevanje/Opskrba električnom energijom, plinom i vodom *Electricity, gas and water supply*	4,71	5,05	4,99	4,20
F Građevinarstvo *Construction*	4,47	3,97	4,31	4,30
G Trgovina; popravak motornih vozila i motocikla, predmeta za osobnu upotrebu/uporabu i domaćinstvo/kućanstvo *Trade; repair of motor vehicles, motor-cycles, personal and household goods*	10,83	11,12	11,99	12,09
H Ugostiteljstvo *Catering trade*	2,88	2,60	2,57	2,46
I Prijevoz, skladištenje i veze *Transport, storage and communication*	8,25	8,51	8,07	7,72
J Finansijsko/Financijsko posredovanje *Financial intermediation*	3,33	3,41	4,13	4,05
K Poslovanje nekretninama, iznajmljivanje i poslovne usluge	10,38	10,22	10,35	9,69
od toga: imputirana renta *Real estate, renting, services of which: imputed rent*	7,32	6,93	6,61	5,88
L Javna uprava i odbrana/obrana; obavezno/obvezno socijalno osiguranje *Public administration, defence, compulsory soc.sec.*	9,57	9,25	8,81	8,58
M Obrazovanje *Education*	4,46	4,49	4,52	4,60
N Zdravstvena i socijalna zaštita/skrb *Health and social welfare*	4,40	4,39	4,38	4,15
O Ostale javne, društvene, socijalne i osobne uslužne djelatnosti *Other social and personal services*	2,04	2,10	2,18	2,17
Ukupno po djelatnostima *Total by activity*	**84,15**	**84,39**	**85,14**	**82,91**
Usluge finansijskog/financijskog posredovanja indirektno mjerene (-) *FISIM (-)*	2,42	2,52	3,02	3,13
Bruto dodana vrijednost (bazne/bazične cijene) *Gross value added (basic prices)*	**81,73**	**81,87**	**82,11**	**79,77**
Porezi na proizvode i usluge i uvoz minus subvencije (+) *Taxes on products and services and import less subsidies (+)*	18,27	18,13	17,89	20,23
Bruto domaći proizvod (BDP) u tržišnim cijenama *Gross domestic product (GDP) at market prices*	**100,00**	**100,00**	**100,00**	**100,00**

6-5 BRUTO DODANA VRIJEDNOST PO DJELATNOSTIMA I BRUTO DOMAĆI PROIZVOD, TEKUĆE CIJENE - INDEKSI
GROSS VALUE ADDED BY ACTIVITIES AND GROSS DOMESTIC PRODUCT, AT CURRENT PRICES- INDICES

Prethodna godina =100/*Previous year=100*

Područje djelatnosti *Section of activity*	**2004**	**2005**	**2006**
A Poljoprivreda, lov i šumarstvo *Agriculture, hunting and forestry*	113,40	99,04	107,87
B Ribarstvo *Fishing*	120,25	68,80	242,00
C Rudarstvo *Mining*	109,64	107,58	106,23
D Prerađivačka industrija *Manufacturing industry*	106,63	103,78	115,97
E Snabdijevanje/Opskrba električnom energijom, plinom i vodom *Electricity, gas and water supply*	114,21	103,65	94,38
F Građevinarstvo *Construction*	94,71	113,91	111,97
G Trgovina; popravak motornih vozila i motocikla, predmeta za osobnu upotrebu/uporabu i domaćinstvo/kućanstvo *Trade; repair of motor vehicles, motor-cycles, personal and household goods*	109,44	113,09	113,11
H Ugostiteljstvo *Catering trade*	95,89	103,77	107,54
I Prijevoz, skladištenje i veze *Transport, storage and communication*	109,96	99,45	107,26
J Finansijsko/Financijsko posredovanje *Financial intermediation*	109,07	127,15	110,17
K Poslovanje nekretninama, iznajmljivanje i poslovne usluge	104,87	106,27	104,97
od toga: imputirana renta *Real estate, renting, services of which: imputed rent*	100,94	100,08	99,78
L Javna uprava i odbrana/obrana; obavezno/obvezno socijalno osiguranje *Public administration, defence, compulsory soc.sec.*	103,01	99,94	109,19
M Obrazovanje *Education*	107,10	105,73	113,95
N Zdravstvena i socijalna zaštita/skrb *Health and social welfare*	106,34	104,60	106,30
O Ostale javne, društvene, socijalne i osobne uslužne djelatnosti *Other social and personal services*	109,70	108,84	111,78
Ukupno po djelatnostima *Total by activity*	**106,84**	**105,87**	**109,20**
Usluge finansijskog/financijskog posredovanja indirektno mjerene *FISIM*	111,07	125,93	116,20
Bruto dodana vrijednost (bazne/bazične cijene) *Gross value added (basic prices)*	**106,71**	**105,26**	**108,94**
Porezi na proizvode i usluge i uvoz minus subvencije (+) *Taxes on products and services and import less subsidies (+)*	105,71	103,51	126,83
Bruto domaći proizvod (BDP) u tržišnim cijenama *Gross domestic product (GDP) at market prices*	**106,53**	**104,94**	**112,14**

6-6 RAČUN PROIZVODNJE PO DJELATNOSTIMA U 2005. GODINI, TEKUĆE CIJENE
PRODUCTION ACCOUNT BY ACTIVITIES IN 2005, AT CURRENT PRICES

Područje djelatnosti	Bruto proizvodnja u baznim cijenama	Međufazna potrošnja	Bruto dodana vrijednost u baznim cijenama
A Poljoprivreda, lov i šumarstvo	1.320.242	686.179	634.065
B Ribarstvo	6.427	5.707	719
C Rudarstvo	453.366	224.907	228.459
D Prerađivačka industrija	4.934.101	3.756.326	1.177.776
E Snabdijevanje/Opskrba električnom energijom, plinom i vodom	1.174.430	634.209	540.222
F Građevinarstvo	1.639.831	1.172.896	466.934
G Trgovina; popravak motornih vozila i motocikla, predmeta za vlastitu upotrebu/uporabu i domaćinstvo/kućanstvo	2.408.488	1.110.086	1.298.402
H Ugostiteljstvo	582.156	304.197	277.959
I Prijevoz, skladištenje i veze	1.603.178	729.189	873.989
J Finansijsko/Financijsko posredovanje	662.742	215.811	446.931
K Poslovanje nekretninama, iznajmljivanje i poslovne usluge	1.710.546	589.349	1.121.196
od toga: imputirana renta	841.588	125.520	716.068
L Javna uprava i odbrana/ obrana; obavezno/obvezno socijalno osiguranje	1.293.649	339.096	954.553
M Obrazovanje	617.363	127.564	489.801
N Zdravstvena i socijalna zaštita/skrb	691.317	216.835	474.480
O Ostale javne, društvene, socijalne i osobne uslužne djelatnosti	555.545	319.348	236.197
Ukupno po djelatnostima	**19.653.380**	**10.431.700**	**9.221.684**
Nefinancijski sektor	12.922.438	8.096.649	4.825.791
Financijski sektor	633.865	206.308	427.558
Sektor države	2.674.522	717.428	1.957.092
Sektor neprofitnih institucija	29.406	10.733	18.673
Sektor domaćinstava/kućanstva	3.393.150	1.400.579	1.992.570
Usluge finansijskog/financijskog posredovanja indirektno mjerene		327.611	-327.611
UKUPNO, bazne/bazične cijene	**19.653.380**	**10.759.311**	**8.894.073**
Porezi na proizvode i usluge i uvoz minus subvencije (+)			1.937.194
Bruto domaći proizvod (BDP) u tržišnim cijenama			**10.831.267**

6-6.1. RAČUN PROIZVODNJE PO DJELATNOSTIMA U 2005. GODINI, TEKUĆE CIJENE - STRUKTURA U %
PRODUCTION ACCOUNT BY ACTIVITIES IN 2005, AT CURRENT PRICES - STRUCTURE IN %

Gross output at basic prices	*Intermediate consumption*	*Gross value added at basic prices*	*Section of activity*
6,72	6,38	7,13	*Agriculture, hunting and forestry*
0,03	0,05	0,01	*Fishing*
2,31	2,09	2,57	*Mining*
25,11	34,91	13,24	*Manufacturing industry*
5,98	5,89	6,07	*Electricity, gas and water supply*
8,34	10,90	5,25	*Construction*
12,25	10,32	14,60	*Trade; repair of motor vehicles, motorcycles, personal and household goods*
2,96	2,83	3,13	*Catering trade*
8,16	6,78	9,83	*Transport, storage and commun.*
3,37	2,01	5,03	*Financial intermediation*
8,70	5,48	12,61	*Real estate, renting and services*
4,28	1,17	8,05	*of which: imputed rent*
6,58	3,15	10,73	*Public administration, defence compulsory social insurance*
3,14	1,19	5,51	*Education*
3,52	2,02	5,33	*Health and social welfare*
2,83	2,97	2,66	*Other social & personal services*
			Total by activity
65,75	75,25	54,26	*Non-financial corporation*
3,23	1,92	4,81	*Financial corporation*
13,61	6,67	22,00	*Government*
0,15	0,10	0,21	*Non-profit institutions*
17,26	13,02	22,40	*Households*
	3,04	-3,68	*FISIM*
100,00	**100,00**	**100,00**	***TOTAL, basic prices***
			Taxes on products and services and import less subsidies (+)
			GDP at market prices

6-7 RAČUN PROIZVODNJE PO DJELATNOSTIMA U 2006. GODINI, TEKUĆE CIJENE
PRODUCTION ACCOUNT BY ACTIVITIES IN 2006, AT CURRENT PRICES

Područje djelatnosti	Bruto proizvodnja u baznim cijenama	Međufazna potrošnja	Bruto dodana vrijednost u baznim cijenama
A Poljoprivreda, lov i šumarstvo	1.414.106	730.158	683.949
B Ribarstvo	6.515	4.776	1.740
C Rudarstvo	481.368	238.686	242.683
D Prerađivačka industrija	5.523.385	4.157.559	1.365.826
E Snabdijevanje/Opskrba električnom energijom, plinom i vodom	1.321.254	811.394	509.860
F Građevinarstvo	1.647.217	1.124.414	522.803
G Trgovina; popravak motornih vozila i motocikla, predmeta za vlastitu upotrebu/uporabu i domaćinstvo/kućanstvo	2.655.237	1.186.575	1.468.662
H Ugostiteljstvo	612.803	313.882	298.921
I Prijevoz, skladištenje i veze	1.726.597	789.160	937.437
J Finansijsko/Financijsko posredovanje	731.172	238.801	492.373
K Poslovanje nekretninama, iznajmljivanje i poslovne usluge	1.954.010	777.036	1.176.973
od toga: imputirana renta	839.716	125.241	714.475
L Javna uprava i odbrana/ obrana; obavezno/obvezno socijalno osiguranje	1.395.301	353.060	1.042.243
M Obrazovanje	693.934	135.810	558.126
N Zdravstvena i socijalna zaštita/skrb	741.231	236.873	504.358
O Ostale javne, društvene, socijalne i osobne uslužne djelatnosti	540.781	276.752	264.030
Ukupno po djelatnostima	**21.444.911**	**11.374.936**	**10.069.984**
Nefinancijski sektor	14.191.978	8.880.320	5.311.660
Financijski sektor	697.107	230.053	467.055
Sektor države	2.905.116	761.977	2.143.139
Sektor neprofitnih institucija	33.308	9.961	23.348
Sektor domaćinstava/kućanstva	3.617.402	1.492.624	2.124.778
Usluge finansijskog/financijskog posredovanja indirektno mjerene		380.685	-380.685
UKUPNO, bazne/bazične cijene	**21.444.911**	**11.755.621**	**9.689.299**
Porezi na proizvode i usluge i uvoz minus subvencije (+)			2.457.039
Bruto domaći proizvod (BDP) u tržišnim cijenama			**12.146.338**

6-7.1. RAČUN PROIZVODNJE PO DJELATNOSTIMA U 2006. GODINI, TEKUĆE CIJENE - STRUKTURA %
PRODUCTION ACCOUNT BY ACTIVITIES IN 2006, AT CURRENT PRICES - STRUCTURE IN %

Gross output at basic prices	*Intermediate consumption*	*Gross value added at basic prices*	*Section of activity*
6,59	6,21	7,06	*Agriculture, hunting and forestry*
0,03	0,04	0,02	*Fishing*
2,24	2,03	2,50	*Mining*
25,76	35,37	14,10	*Manufacturing industry*
6,16	6,90	5,26	*Electricity, gas and water supply*
7,68	9,56	5,40	*Construction*
12,38	10,09	15,16	*Trade; repair of motor vehicles, motorcycles, personal and household goods*
2,86	2,67	3,09	*Catering trade*
8,05	6,71	9,67	*Transport, storage and commun.*
3,41	2,03	5,08	*Financial intermediation*
9,11	6,61	12,15	*Real estate, renting and services*
3,92	1,07	7,37	*of which: imputed rent*
6,51	3,00	10,76	*Public administration, defence compulsory social insurance*
3,24	1,16	5,76	*Education*
3,46	2,01	5,21	*Health and social welfare*
2,52	2,35	2,72	*Other social & personal services*
			Total by activity
66,18	75,54	54,82	*Non-financial corporation*
3,25	1,96	4,82	*Financial corporation*
13,55	6,48	22,12	*Government*
0,16	0,08	0,24	*Non-profit institutions*
16,87	12,70	21,93	*Households*
	3,24	-3,93	*FISIM*
100,00	**100,00**	**100,00**	***TOTAL, basic prices***
			Taxes on products and services and import less subsidies (+)
			GDP at market prices

6-8. BRUTO DODANA VRIJEDNOST PO DJELATNOSTIMA I BRUTO DOMAĆI PROIZVOD, STALNE CIJENE
GROSS VALUE ADDED BY ACTIVITIES AND GROSS DOMESTIC PRODUCT, CONSTANT PRICES

000 KM

Područje djelatnosti *Section of activity*	**2004**	**2005**	**2006**	**Indeks realnog rasta** [1] *Index of real growth*		
				2004/2003	**2005/2004**	**2006/2005**
A Poljoprivreda, lov i šumarstvo *Agriculture, hunting and forestry*	681.418	646.167	659.896	120,70	100,93	104,07
B Ribarstvo *Fishing*	1.035	1.432	1.760	119,10	137,03	244,78
C Rudarstvo *Mining*	208.459	233.129	230.146	107,62	109,78	100,74
D Prerađivačka industrija *Manufacturing industry*	1.119.782	1.160.808	1.333.874	105,21	102,28	113,25
E Snabdjevanje/Opskrba električnom energijom, plinom i vodom *Electricity, gas and water supply*	530.773	541.235	557.897	116,31	103,84	103,27
F Građevinarstvo *Construction*	413.979	452.545	476.342	95,65	110,40	102,01
G Trgovina; popravak motornih vozila i motocikla, predmeta za vlastitu upotrebu/uporabu i domaćinstvo/kućanstvo *Trade; repair of motor vehicles, motorcycles, personal and household goods*	1.175.537	1.250.345	1.423.133	112,05	108,90	109,61
H Ugostiteljstvo *Catering trade*	268.220	272.281	301.348	96,02	101,65	108,41
I Prijevoz, skladištenje i veze *Transport, storage and communications*	864.220	877.241	932.801	108,13	99,82	106,73
J Finansijsko/Financijsko posredovanje *Financial intermediation*	378.319	424.046	505.874	117,40	120,64	113,19
K Poslovanje nekretninama, iznajmljivanje i poslovne usluge	1.049.489	1.072.383	1.235.310	104,32	101,64	110,18
od toga:imputirana renta *Real estate, renting and business services of which: imputed rent*	709.829	714.639	714.475	100,14	99,88	99,78
L Javna uprava i odbrana/ obrana; obavezno/obvezno socijalno osiguranje *Public administration and defence compulsory social insurance*	864.118	903.437	954.110	93,19	94,59	99,95
M Obrazovanje *Education*	443.173	489.351	502.791	102,47	105,64	102,65
N Zdravstvena i socijalna zaštita/skrb *Health and social welfare*	433.740	462.870	485.721	101,68	102,04	102,37
O Ostale javne, društvene, socijalne i osobne uslužne djelatnosti *Other social and personal services*	208.718	222.966	267.634	105,51	102,75	113,31
Ukupno po djelatnostima *Total by activity*	**8.640.979**	**9.010.236**	**9.868.637**	**105,99**	**103,45**	**107,02**
Usluge finansijskog/financijskog posredovanja indirektno mjerene (-) *FISIM*	291.500	315.937	393.240	124,46	121,44	120,03
Bruto dodana vrijednost, bazne cijene *Gross value added, basic prices*	**8.349.479**	**8.694.299**	**9.475.397**	**105,44**	**102,89**	**106,54**
Porezi na proizvode i usluge i uvoz minus subvencije (+) *Taxes on products and services and import less subsidies (+)*	1.876.385	1.936.005	2.073.099	105,99	103,45	107,02
Bruto domaći proizvod (BDP) *Gross domestic product (GDP)*	**10.225.864**	**10.630.304**	**11.548.496**	**105,54**	**102,99**	**106,62**

1) Indeks realnog rasta izračunat je dijeljenjem vrijednosti u stalnim cijenama tekućeg perioda sa vrijednostima prethodne godine iskazanim u tekućim cijenama
Real growth index was calculated as value in constant prices for the current year divided by value of previous year at current prices

Bruto domaći proizvod, tekuće cijene, u milionima KM
Gross domestic product, at current prices, in million KM

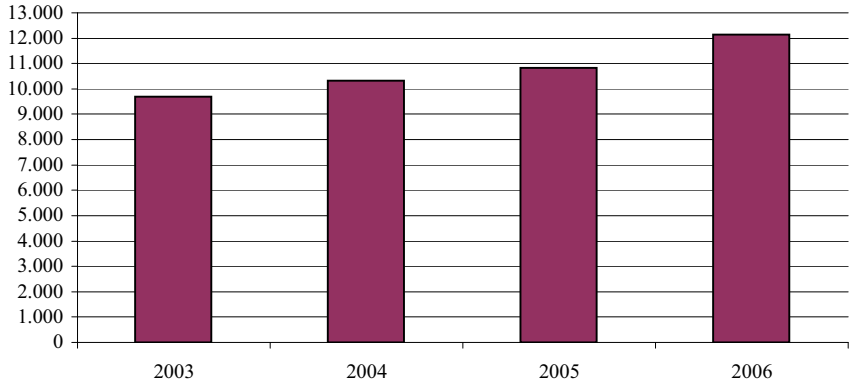

BDP po stanovniku, u KM
GDP per capita, in KM

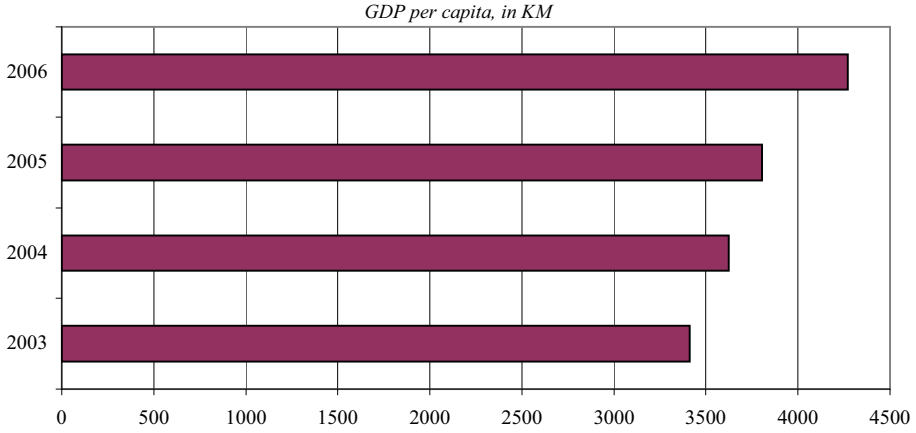

Struktura dodane vrijednosti po djelatnostima (prije korekcije za FISIM), 20
Structure of value added by activities (before correction for FISIM), 2005

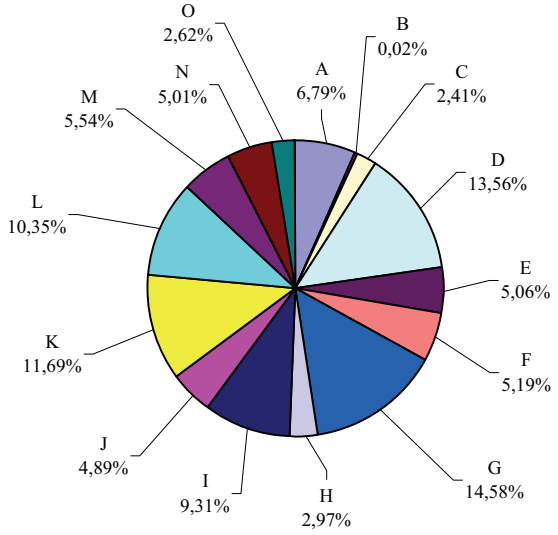

7. INVESTICIJE

GROSS FIXED CAPITAL FORMATION

7-0 METODOLOŠKA OBJAŠNJENJA

NOTES ON METHODOLOGY

Izvori i prikaz podataka

Podaci o investicijama su prikupljeni putem sljedećih istraživanja:

- Godišnji izvještaj o investicijama u stalna sredstva (obrazac INV-01) za sve pravne osobe;
- za oblast poljoprivrede individualnog sektora (poljoprivredna gazdinstva) podaci su prikupljeni putem općina, a bazirani/temeljeni su na procjenama općinskih komisija.

Podaci o investicijama prikazuju ukupne isplate za investicije po osnovnim oblicima finansiranja/financiranja, ostvarene investicije (nova i polovna/rabljena stalna sredstva) po tehničkoj strukturi i ostvarene investicije u nova stalna sredstva (nova i polovna/rabljena uvozna stalna sredstva) po tehničkoj strukturi.

U ovom „Statističkom godišnjaku/ljetopisu“ podaci su dati po organizacionom principu (prema sjedištu i pretežnoj djelatnosti investitora) i iskazani su u konvertibilnim markama (KM).

Data sources and presentation

Data on gross fixed capital formation are provided from:

- *the Annual report on gross fixed capital formation of legal entities (the INV-01 form);*
- *data for agriculture of individual sector (agricultural households) are collected by the municipalities, based on estimations.*

Data on gross fixed capital formation present main sources of financing of gross fixed capital formation, gross fixed capital formation (new and used fixed assets) by technical composition and gross fixed capital formation in new fixed assets (new and used fixed assets purchased abroad) by technical composition.

In this "Statistical Yearbook" the data are given by organizational principle (according to the main activity and location of the investor) and are presented in convertible marks (KM).

Definicije

Investicijama u stalna sredstva smatraju se nabavke/nabave preduzeća/poduzeća i drugih pravnih osoba radi dobivanja novih stalnih sredstava, povećanja vrijednosti ili zamjene postojećih stalnih sredstava (stambene zgrade, ostale zgrade i građevine, oprema i uređaji trajnijeg karaktera, osnovno stado, pošumljavanje i podizanje dugogodišnjih zasada, softver itd). Nabavljena investicijska dobra mogu biti nova ili polovna/rabljena, kupljena od drugih u zemlji i inozemstvu. Stalna sredstva mogu također biti stečena trampom, primljena kao kapitalni transfer u naturi ili proizvedena u vlastitoj režiji. Obuhvataju se sve vrste ulaganja u nove kapacitete, kao i ulaganja za proširenje, rekonstrukciju i modernizaciju postojećih ili zamjenu zastarjelih, istrošenih ili slučajnom štetom uništenih kapaciteta. Ne obuhvaća se redovno/redovito i tekuće održavanje stalnih sredstava, ulaganja u obrtna sredstva i vojno oružje za razaranje i oprema koja je potrebna za njegovo odašiljanje.

Isplatama za investicije smatraju se novčana ulaganja u toku/tijeku godine u nova i polovna/rabljena stalna sredstva, bez obzira na momenat njihove izgradnje ili nabavke/nabave. Od 2004. godine isplate za investicije ne obuhvaćaju vrijednost kupovine zemljišta, patente i licence i usavršavanje (obrazovanje) osoblja.

Definitions

Gross fixed capital formation in fixed assets *include provisions of enterprises and other organizations (legal entities) aimed at getting new fixed assets, increasing the value or replacing already existing fixed assets (residential buildings, other buildings and edifices, permanent equipment and installations, breeeding stock, afforestation and long-standing plantations, software, etc.). Provided capital formation assets can be new, used, both in the country and abroad. Fixed assets can also be obtained by barter, as a capital transfer in kind or self-produced. Included are all kinds of capital formation in new capacities, in enlargement, reconstruction and modernisation of already existing or substitution of outworn, worn off or not deliberately damaged capacities. I t does not include regular and current maintenance and repair of fixed assets, capital formation in current assets, military war weapons and launching equipment.*

Payments for gross fixed capital formation *are financial investments in new or existing fixed assets in the year in which the payments were actually made, irrespective of the time of construction or purchase. Payments for gross fixed capital formation from 2004 excludes land purchase value, leases, patented and staff training services.*

Ostvarene investicije predstavljaju vrijednost fizički realizirane izgradnje, izrade ili nabavke/nabave novih i polovnih/rabljenih stalnih sredstava tokom/tijekom godine bez obzira na to jesu li završene i je li izvršena njihova isplata. Od 2004. godine ostvarene investicije ne obuhvaćaju vrijednost kupovine zemljišta, patente, licence i usavršavanje (obrazovanje) osoblja.

Gross fixed capital formation *represents the value of physically, materialised construction, produced or procured fixed assets (new and existing) throughout a year, irrespective of whether they were finished or whether or when the payment was executed. Gross fixed capital formation from 2004 excludes land purchase value, leases, patented and staff training services.*

Ostvarene investicije u nova stalna sredstva odnose se na onaj dio stalnih sredstava koji je nabavljen neposredno od izvođača građevinskih radova, odnosno proizvođača opreme ili proizveden u vlastitoj režiji, odnosno ona investicijska dobra koja još nisu bila predmet kupoprodaje između neposrednih korisnika tih dobara. Ovdje se uključuje i polovna/rabljena oprema nabavljena u inozemstvu budući da izravno utiče na porast nacionalnog bogatstva u zemlji. Ostala polovna stalna sredstva nisu uključena u ostvarene investicije u nova stalna sredstva. U nabavku/nabavu novih stalnih sredstava svrstavaju se i investicije u veća poboljšanja postojećih stalnih sredstava.

Ggross fixed capital formation in new fixed assets *relates to the part of fixed assets that has been purchased directly from the contractor or producer of the equipment, or self-produced. This relates to gross fixed capital formation assets still out od buying and selling transactions among users. It also includes existing assets purchased abroad since it directly influences country's affluence. Other used fixed assets are not included in gross fixed capital formation in new fixed assets. Provision of new fixed assets includes also gross fixed assets for major improvement of the existing fixed assets.*

U skladu sa SNA-93 metodologijom stalna sredstva su grupisana u dvije osnovne grupe:

- **materijalna (opipljiva) stalna sredstva** (građevinski radovi kojima su obuhvaćena i značajnija poboljšanja zemljišta; strojevi, oprema i transportna sredstva; ostala materijalna stalna sredstva koja obuhvaćaju osnovno stado, pošumljavanje i dugogodišnje zasade) i
- **nematerijalna (neopipljiva) stalna sredstva** (rudarska i mineralna istraživanja; softver; originali na području književnosti, filma, muzike/glazbe i slično; studije i

In accordance with SNA-93 methodology, fixed assets are grouped into two main groups:

- ***tangible fixed assets*** *(construction works and land improvement; machinery, transport and other equipment; other tangible fixed assets – breeding stock, afforestation, long-standing plantations) and*
- ***intangible fixed assets*** *(mining research; software; originals in the field of literature, film, music, etc.; studies and projects).*

U ostvarene investicije u nova stalna sredstva uključeni su troškovi prijenosa vlasništva zemljišta, ali nije uključena vrijednost kupovine zemljišta. Troškovi prijenosa vlasništva zemljišta sastoje se od sljedećih stavki:

- svi troškovi ili provizije radi naknada stručnjacima koji su nastali kod jedinice koja povećava aktivu - naknade pravnicima, arhitektima, bilježnicima, inžinjerima, procjeniteljima i provizije koje se plaćaju posrednicima u prodaji nekretnina, voditeljima dražbi; i
- svi porezi na prijenos vlasništva nad zemljištem koje plaća kupac.

Gross fixed capital formation in new fixed assets includes the costs of ownership transfer of land, but excludes land purchase value.The costs of ownership transfer of land consist of the following kinds of items:

- *all professional charges or commissions incurred by the unit acquiring the asset-fees paid to lawyers, architects, surveyors, engineers, valuers, and commissions paid to estate agents, auctioneers; and*
- *all taxes payable by the unit acquiring the land on the transfer of ownership of the land.*

INVESTICIJE
GROSS FIXED CAPITAL FORMATION

7-1 ISPLATE ZA INVESTICIJE I OSTVARENE INVESTICIJE
PAYMENTS FOR GROSS FIXED CAPITAL FORMATION AND GROSS FIXED CAPITAL FORMATION

	2001	2002	2003	2004	2005	2006
Isplate za investicije, u 000 KM *Payments for gross fixed capital formation, in 000 KM*	1.517.793	1.782.311	1.776.396	1.971.805	2.396.937	2.297.462
Isplate za investicije, u 000 USD *Payments for gross fixed capital formation, in 000 USD*	694.451	858.201	1.024.745	1.251.542	1.523.994	1.473.299
Ostvarene investicije, u 000 KM *Gross fixed capital formation, in 000 KM*	1.526.695	1.800.275	1.828.771	2.065.384	2.477.480	2.279.959
Ostvarene investicije, u 000 USD *Gross fixed capital formation, in 000 USD*	698.524	866.850	1.054.959	1.310.939	1.575.203	1.462.075

Prosječan godišnji kurs nacionalne valute za USD

Average annual exchange rate of national currency per USD

1 USD = Konvertibilnih maraka (KM) *1 USD = Convertible marks (KM)*	2,1856	2,0768	1,7335	1,5755	1,5728	1,5594

7-2 ISPLATE ZA INVESTICIJE PO DJELATNOSTI INVESTITORA (ORGANIZACIONI PRINCIP)
PAYMENTS FOR GROSS FIXED CAPITAL FORMATION BY ACTIVITY OF INVESTOR (ORGANIZATIONAL PRINCIPLE)

000 KM

Po djelatnosti investitora *By activity of investor*	**Isplate za investicije** *Payments for gross fixed capital formation*					
	2001	**2002**	**2003**	**2004**	**2005**	**2006**
UKUPNO *TOTAL*	**1.517.793**	**1.782.311**	**1.776.396**	**1.971.805**	**2.396.937**	**2.297.462**
Pravne osobe-ukupno *Legal entities-total*	**1.491.021**	**1.746.358**	**1.743.843**	**1.930.823**	**2.360.902**	**2.259.162**
A Poljoprivreda, lov i šumarstvo *Agriculture, hunt and forestry*	38.654	40.272	40.628	24.386	37.981	30.201
B Ribarstvo *Fishing*	2.121	603	1.031	602	1.232	646
C Rudarstvo *Mining*	19.824	32.005	70.059	29.912	56.662	37.732
D Prerađivačka industrija *Manufacturing industry*	348.302	429.028	376.750	474.498	534.054	512.790
E Snabdijevanje/Opskrba električnom energijom, plinom/gasom i vodom *Electricity, gas and water supply*	204.684	198.858	188.219	185.125	187.366	133.990
F Građevinarstvo *Construction*	72.765	81.411	79.102	80.338	99.795	99.192
G Trgovina; popravak motornih vozila i motocikla, predmeta za vlastitu upotrebu i domaćinstvo *Trade;repair of motor vehicles,cycles, personal and household goods*	242.367	290.164	371.299	403.981	497.255	518.866
H Ugostiteljstvo *Catering trade*	17.045	15.663	23.095	59.102	45.893	32.379
I Prijevoz, skladištenja i veze *Transport, storage and communication*	237.905	284.957	246.122	262.914	346.226	302.038
J Finansijsko/Financijsko posredovanje *Financial intermediation*	51.115	74.738	64.599	74.685	87.867	126.469
K Poslovanje nekretninama, iznajmljivanje i poslovne usluge *Real estate, renting and business services*	68.807	128.816	68.055	93.292	150.409	132.276
L Javna uprava i odbrana/obrana; obavezno/obvezno socijalno osiguranje *Public administration and defence compulsory social security*	95.336	84.555	111.657	149.401	211.982	213.550
M Obrazovanje *Education*	11.921	10.851	11.685	11.561	20.548	20.005
N Zdravstvena i socijalna zaštita/skrb *Health and social welfare*	49.041	30.546	52.700	40.005	40.402	48.663
O Ostale javne, društvene, socijalne i vlastite uslužne djelatnosti *Other social and personal services*	31.133	43.892	38.842	41.022	43.230	50.366
Poljoprivredna gazdinstva-ukupno *Agricultural households-total*	**26.772**	**35.953**	**32.553**	**40.982**	**36.035**	**38.300**

7-3 OSTVARENE INVESTICIJE PO DJELATNOSTI INVESTITORA (ORGANIZACIONI PRINCIP)
GROSS FIXED CAPITAL FORMATION BY CTIVITY OF INVESTOR (ORGANIZATIONAL PRINCIPLE)

000 KM

Po djelatnosti investitora *By activity of investor*	**Ostvarene investicije** *Gross fixed capital formation*					
	2001	**2002**	**2003**	**2004**	**2005**	**2006**
UKUPNO *TOTAL*	**1.526.695**	**1.800.275**	**1.828.771**	**2.065.384**	**2.477.480**	**2.279.959**
Pravne osobe-ukupno *Legal entities-total*	**1.499.923**	**1.764.322**	**1.796.218**	**2.024.402**	**2.441.445**	**2.241.659**
A Poljoprivreda, lov i šumarstvo *Agriculture, hunt and forestry*	40.344	42.037	40.791	25.829	40.044	33.039
B Ribarstvo *Fishing*	2.508	599	1.049	608	1.400	505
C Rudarstvo *Mining*	22.238	35.376	88.709	35.214	67.171	44.607
D Prerađivačka industrija *Manufacturing industry*	348.905	439.877	391.310	506.753	555.695	487.451
E Snabdijevanje/Opskrba električnom energijom, plinom/gasom i vodom *Electricity, gas and water supply*	212.397	208.180	191.133	191.288	194.695	130.857
F Građevinarstvo *Construction*	72.230	82.664	80.256	82.853	104.599	101.816
G Trgovina; popravak motornih vozila i motocikla, predmeta za vlastitu upotrebu i domaćinstvo *Trade;repair of motor vehicles,cycles, personal and household goods*	239.435	298.890	383.979	423.348	512.316	532.651
H Ugostiteljstvo *Catering trade*	17.157	16.072	26.053	59.561	49.712	31.734
I Prijevoz, skladištenja i veze *Transport, storage and communication*	233.193	267.078	239.122	261.460	344.872	294.110
J Finansijsko/Financijsko posredovanje *Financial intermediation*	50.535	72.854	63.405	73.110	90.317	124.248
K Poslovanje nekretninama, iznajmljivanje i poslovne usluge *Real estate, renting and business services*	67.966	127.253	72.270	116.579	154.029	135.388
L Javna uprava i odbrana/obrana; obavezno/obvezno socijalno osiguranje *Public administration and defence compulsory social security*	100.085	85.672	112.089	154.308	214.136	211.447
M Obrazovanje *Education*	12.017	11.082	11.497	11.649	21.648	18.098
N Zdravstvena i socijalna zaštita/skrb *Health and social welfare*	47.696	31.845	54.986	40.279	46.671	44.263
O Ostale javne, društvene, socijalne i vlastite uslužne djelatnosti *Other social and personal services*	33.218	44.843	39.571	41.561	44.140	51.444
Poljoprivredna gazdinstva-ukupno *Agricultural households-total*	**26.772**	**35.953**	**32.553**	**40.982**	**36.035**	**38.300**

7-4 ISPLATE ZA INVESTICIJE PO OSNOVNIM IZVORIMA FINANSIRANJA/FINANCIRANJA U 2006. GODINI
PAYMENTS FOR GROSS FIXED CAPITAL FORMATION BY MAIN SOURCES IN 2006
ORGANIZACIONI PRINCIP/*ORGANIZATIONAL PRINCIPLE*

000 KM

Po djelatnosti investitora *By activity of investor*	**Ukupno** *Total*	**Iz sopstvenih sredstava** *From own financial assets*	**Iz udruženih sredstava** *From joint assets*	**Iskorišteni finansijski/ financijski krediti** *From financial credits*	**Finansijski/ Financijski lizing** *Financial leasing*	**Iz sredstava fondova i budžeta/ proračuna** *From assets of funds and budgets*	**Iz ostalih izvora** *From other sources*
2004	**1.971.805**	**1.203.334**	**77.281**	**441.011**	**71.295**	**27.907**	**150.977**
2005	**2.396.937**	**1.410.530**	**79.174**	**588.450**	**117.649**	**71.219**	**129.914**
2006	**2.297.462**	**1.331.218**	**73.787**	**545.184**	**141.344**	**64.839**	**141.090**
UKUPNO *TOTAL*	**2.297.462**	**1.331.218**	**73.787**	**545.184**	**141.344**	**64.839**	**141.090**
Pravne osobe-ukupno *Legal entities-total*	**2.259.162**	**1.313.236**	**73.787**	**526.577**	**141.344**	**64.839**	**139.380**
A Poljoprivreda, lov i šumarstvo *Agriculture, hunting and forestry*	30.201	20.674	-	2.812	1.204	3.228	2.283
B Ribarstvo *Fishing*	646	66	-	565	-	15	-
C Rudarstvo *Mining*	37.732	17.366	14	10.122	4.608	1.297	4.325
CA Vađenje energetskih sirovina *Mining and quarrying of energy producing materials*	13.947	7.756	-	4.015	1.600	311	265
CB Vađenje ruda i kamena *Mining and quarrying, except of energy producing materials*	23.786	9.609	14	6.107	3.008	986	4.060
D Prerađivačka industrija *Manufacturing industry*	512.790	263.704	13.705	174.644	30.890	995	28.852
DA Proizvodnja hrane, pića i duhanskih proizvoda *Manufacture of food products, beverages and tobacco*	131.002	42.446	3.816	52.192	15.328	2	17.219
DB Proizv. tekstila i tekstil.proizvoda *Manuf. of textiles and textile products*	13.013	9.317	125	3.282	272	-	18
DC Proizvodnja kože i kožnih proizvoda *Manuf.of leather and leather products*	4.655	3.735	199	214	145	-	362
DD Prerada drveta/drva i proizvodi od drvata/drva *Manuf.of wood and wood products*	40.700	20.952	3.391	6.831	6.861	289	2.376
DE Proizvodnja celuloze, papira i proizvoda od papira;izdavačka i štampar.djel. *Manufacture of pulp, paper; publishing and printing*	61.100	17.021	-	42.044	1.715	140	181
DF Proizvodnja koksa, naftnih derivata *Manuf.of coke, petroleum products*	7.266	328	-	6.938	-	-	-
DG Proizvodnja kemikalija i kemijskih proizvoda *Manufacture of chemicals and chemicals products*	41.117	24.281	1.019	12.920	483	9	2.405
DH Proizvodnja proizvoda od gume i plastike *Manuf.of rubber and plastic products*	22.184	11.840	49	9.406	595	46	247
DI Proizv.ostalih nemetalnih proizvoda *Manufacture of other non metalic mineral products*	44.579	31.852	499	9.192	1.603	4	1.428

7-4 ISPLATE ZA INVESTICIJE PO OSNOVNIM IZVORIMA FINANSIRANJA/FINANCIRANJA U 2006. GODINI (nastavak)
PAYMENTS FOR GROSS FIXED CAPITAL FORMATION BY MAIN SOURCES IN 2006 (continued)
ORGANIZACIONI PRINCIP/*ORGANIZATIONAL PRINCIPLE*

000 KM

Po djelatnosti investitora *By activity of investor*	**Ukupno** *Total*	**Iz sopstvenih sredstava** *From own financial assets*	**Iz udruženih sredstava** *From joint assets*	**Iskorišteni finansijski/ financijski krediti** *From financial credits*	**Finansijski/ Financijski lizing** *Financial leasing*	**Iz sredstava fondova i budžeta/ proračuna** *From assets of funds and budgets*	**Iz ostalih izvora** *From other sources*
DJ Proizv.metala i proizvoda od metala *Manufacture of basic metals and metal products*	81.421	56.220	1.375	19.563	1.833	66	2.364
DK Proizvodnja strojeva i uređaja *Manuf.of machinery and equipment*	17.477	12.364	2.743	1.243	103	90	934
DL Proizvodnja električne i optičke opreme *Manufacture of electrical and optical equipment*	15.323	12.222	316	1.178	606	350	652
DM Proizvodnja prijevoznih sredstava *Manufacture of transport equipment*	10.427	8.318	-	2.107	-	-	2
DN Ostala prerađivačka industrija *Manufacture n.e.c.*	22.527	12.808	173	7.535	1.346	-	664
E Snabdijevanje/Opskrba električnom energijom, plinom/gasom i vodom *Electricity, gas and water supply*	133.990	76.016	4.924	28.171	1.041	8.094	15.743
F Građevinarstvo *Construction*	99.192	60.294	935	23.095	11.160	113	3.595
G Trgovina; popravak motornih vozila i motocikla, predmeta za vlastitu upotrebu i domaćinstvo *Trade; repair of motor vehicles, cycles, personal and household goods*	518.866	271.990	12.632	170.708	55.259	2.023	6.255
H Ugostiteljstvo *Catering trade*	32.379	16.788	2.098	6.696	2.513	-	4.285
I Prijevoz, skladištenje i veze *Transport, storage and communication*	302.038	200.424	5.813	52.085	17.371	2.813	23.532
J Finansijsko/Financijsko posredovanje *Financial intermediation*	126.469	93.549	22.868	1.634	8.144	127	147
K Poslovanje nekretninama, iznajmljivanje i poslovne usluge *Real estate, renting, business services*	132.276	71.336	2.496	40.457	7.098	8.821	2.068
L Javna uprava i odbrana/obrana; obavezno/obvezno socijalno osiguranje *Public administrat. and defence; compulsory social insurance*	213.550	175.940	1.781	3.231	466	22.398	9.734
M Obrazovanje *Education*	20.005	6.652	1.834	516	423	3.131	7.450
N Zdravstvena i socijalna zaštita/skrb *Health and social welfare*	48.663	20.178	102	2.900	804	6.537	18.141
O Ostale javne, društvene, socijalne i vlastite uslužne djelatnosti *Other public, socially, social and personal service activiy*	50.366	18.258	4.587	8.941	363	5.247	12.970
Poljoprivredna gazdinstva-ukupno *Agricultural households-total*	**38.300**	**17.982**	**-**	**18.607**	**-**	**-**	**1.710**

7-5 OSTVARENE INVESTICIJE U STALNA SREDSTVA PO TEHNIČKOJ STRUKTURI I DJELATNOSTI INVESTITORA U 2006.GODINI (ORGANIZACIONI PRINCIP)
GROSS FIXED CAPITAL FORMATION BY TECHNICAL COMPOSITION AND ACTIVITY OF INVESTOR IN 2006 (ORGANIZATIONAL PRINCIPLE)

000 KM

Po djelatnosti investitora *By activity of investor*	**Ukupno** *Total*	**Materijalna stalna sredstva** *Tangible fixed assets*			**Nematerijalna stalna sredstva** *Intangible fixed assets*	**Troškovi prijenosa vlasništva zemljišta** *The costs of ownership transfer of land*
		građevinski radovi *Construction works*	**strojevi, oprema i transportna sredstva** *Machinery, transport and other equipment*	**ostala materijalna stalna sredstva** *Other tangible fixed assets*		
2004	**2.065.384**	**898.714**	**1.066.783**	**28.350**	**63.978**	**7.559**
2005	**2.477.480**	**1.122.679**	**1.246.841**	**33.494**	**69.795**	**4.670**
2006	**2.279.959**	**1.115.147**	**1.076.701**	**29.215**	**53.814**	**5.081**
UKUPNO *TOTAL*	**2.279.959**	**1.115.147**	**1.076.701**	**29.215**	**53.814**	**5.081**
Pravne osobe-ukupno *Legal entities-total*	**2.241.659**	**1.105.220**	**1.065.666**	**11.878**	**53.814**	**5.081**
A Poljoprivreda, lov i šumarstvo *Agriculture, hunting and forestry*	33.039	10.402	11.689	10.553	363	32
B Ribarstvo *Fishing*	505	30	467	7	2	-
C Rudarstvo *Mining*	44.607	10.209	31.058	2	3.191	147
CA Vađenje energetskih sirovina *Mining and quarrying of energy producing materials*	20.499	5.416	14.683	2	366	31
CB Vađenje ruda i kamena *Mining and quarrying, except of energy producing materials*	24.108	4.793	16.375	-	2.824	116
D Prerađivačka industrija *Manufacturing industry*	487.451	177.577	295.400	825	12.497	1.151
DA Proizvodnja hrane, pića i duhanskih proizvoda *Manufacture of food products, beverages and tobacco*	121.508	53.248	63.268	688	4.083	221
DB Proizv. tekstila i tekstil.proizvoda *Manuf. of textiles and textile products*	12.960	7.129	5.624	-	42	166
DC Proizv. kože i kožnih proizvoda *Manuf.of leather and leather products*	4.933	910	3.947	-	76	-
DD Prer. drveta i proizvodi od drveta *Manuf.of wood and wood products*	39.765	10.431	28.870	25	367	72
DE Proizv. celuloze, papira i proizvoda od papira;izdavačka i štampar.djel. *Manufacture of pulp, paper; publishing and printing*	60.985	20.783	40.063	-	124	15
DF Proizvodnja koksa, naftnih derivata *Manuf.of coke, petroleum products*	12.246	2.878	9.353	-	15	-
DG Proizv.hemikalija i hemij.proizvoda *Manufacture of chemicals and chemicals products*	27.044	8.876	15.123	-	2.952	94
DH Proizv.proizvoda od gume i plastike *Manuf.of rubber and plastic products*	21.772	9.580	12.014	1	147	30

7-5 OSTVARENE INVESTICIJE U STALNA SREDSTVA PO TEHNIČKOJ STRUKTURI I DJELATNOSTI INVESTITORA U 2006.GODINI (ORGANIZACIONI PRINCIP) (nastavak)
GROSS FIXED CAPITAL FORMATION BY TECHNICAL COMPOSITION AND ACTIVITY OF INVESTOR IN 2006 (ORGANIZATIONAL PRINCIPLE) (continued)

000 KM

Po djelatnosti investitora *By activity of investor*	**Ukupno** *Total*	**Materijalna stalna sredstva** *Tangible fixed assets*			**Nematerijalna stalna sredstva** *Intangible fixed assets*	**Troškovi prijenosa vlasništva zemljišta** *The costs of ownership transfer of land*
		građevinski radovi *Construction works*	**strojevi, oprema i transportna sredstva** *Machinery, transport and other equipment*	**ostala materijalna stalna sredstva** *Other tangible fixed assets*		
DI Proizv.ostalih nemetalnih proizvoda *Manufacture of other non metalic mineral products*	38.435	11.152	26.495	-	433	354
DJ Proizv.metala i proizvoda od metala *Manufacture of basic metals and metal products*	80.773	24.340	54.443	110	1.728	151
DK Proizvodnja strojeva i uređaja *Manuf.of machinery and equipment*	18.494	6.506	11.235	-	732	21
DL Proizv.električne i optičke opreme *Manufacture of electrical and optical equipment*	15.242	7.133	7.376	-	722	11
DM Proizvodnja prijevoznih sredstava *Manufacture of transport equipment*	11.069	4.403	5.980	-	686	-
DN Ostala prerađivačka industrija *Manufacture n.e.c.*	22.227	10.210	11.610	-	392	16
E Snabdijevanje/Opskrba električnom energijom, plinom/gasom i vodom *Electricity, gas and water supply*	130.857	77.235	50.055	-	3.511	57
F Građevinarstvo *Construction*	101.816	39.505	61.307	-	360	645
G Trgovina; popravak motornih vozila i motocikla, predmeta za vlastitu upotrebu i domaćinstvo *Trade; repair of motor vehicles, cycles, personal and household goods*	532.651	328.071	195.029	171	7.234	2.146
H Ugostiteljstvo *Catering trade*	31.734	26.225	5.222	-	276	10
I Prijevoz, skladištenje i veze *Transport, storage and communication*	294.110	89.542	201.591	22	2.816	139
J Finansijsko/Financijsko posredovanje *Financial intermediation*	124.248	61.178	53.428	-	9.642	-
K Poslovanje nekretninama, iznajmljivanje i poslovne usluge *Real estate, renting, business services*	135.388	84.052	48.007	11	2.736	583
L Javna uprava i odbrana/obrana; obavezno/obvezno socijalno osiguranje *Public administrat. and defence; compulsory social insurance*	211.447	150.330	53.891	31	7.065	130
M Obrazovanje *Education*	18.098	9.148	8.663	-	286	-
N Zdravstvena i socijalna zaštita/skrb *Health and social welfare*	44.263	16.622	27.492	6	129	14
O Ostale javne, društvene, socijalne i vlastite uslužne djelatnosti *Other public, socially, social and personal service activiy*	51.444	25.094	22.366	250	3.706	29
Poljoprivredna gazdinstva-ukupno *Agricultural households-total*	**38.300**	**9.927**	**11.035**	**17.337**	**-**	**-**

7-6 OSTVARENE INVESTICIJE U NOVA STALNA SREDSTVA PO TEHNIČKOJ STRUKTURI I DJELATNOSTI INVESTITORA U 2006. GODINI (ORGANIZACIONI PRINCIP)
GROSS FIXED CAPITAL FORMATION IN NEW FIXED ASSETS BY TEHNICAL COMPOSITION AND ACTIVITY OF INVESTOR IN 2006 (ORGANIZATIONAL PRINCIPLE)

000 KM

Po djelatnosti investitora *By activity of investor*	**Ukupno** *Total*	**Materijalna stalna sredstva** *Tangible fixed assets*			**Nematerijalna stalna sredstva** *Intangible fixed assets*	**Troškovi prijenosa vlasništva zemljišta** *The costs of ownership transfer of land*
		građevinski radovi *Construction works*	**strojevi, oprema i transportna sredstva** *Machinery, transport and other equipment*	**ostala materijalna stalna sredstva** *Other tangible fixed assets*		
2004	**1.882.329**	**819.596**	**963.395**	**28.284**	**63.494**	**7.559**
2005	**2.246.680**	**1.048.943**	**1.090.499**	**33.155**	**69.412**	**4.670**
2006	**2.024.742**	**1.017.261**	**923.455**	**27.677**	**51.266**	**5.081**
UKUPNO *TOTAL*	**2.024.742**	**1.017.261**	**923.455**	**27.677**	**51.266**	**5.081**
Pravne osobe-ukupno *Legal entities-total*	**1.986.442**	**1.007.334**	**912.420**	**10.340**	**51.266**	**5.081**
A Poljoprivreda, lov i šumarstvo *Agriculture, hunting and forestry*	26.389	8.493	8.450	9.050	363	32
B Ribarstvo *Fishing*	287	30	249	7	2	-
C Rudarstvo *Mining*	39.302	8.841	27.121	2	3.191	147
CA Vađenje energetskih sirovina *Mining and quarrying of energy producing materials*	19.141	5.416	13.326	2	366	31
CB Vađenje ruda i kamena *Mining and quarrying, except of energy producing materials*	20.161	3.425	13.796	-	2.824	116
D Prerađivačka industrija *Manufacturing industry*	418.476	155.244	250.204	800	11.076	1.151
DA Proizvodnja hrane, pića i duhanskih proizvoda *Manufacture of food products, beverages and tobacco*	103.688	44.284	55.173	688	3.321	221
DB Proizv. tekstila i tekstil.proizvoda *Manuf. of textiles and textile products*	8.589	4.168	4.215	-	41	166
DC Proizv. kože i kožnih proizvoda *Manuf.of leather and leather products*	4.425	905	3.444	-	76	-
DD Prerada drveta/drva i proizvodi od drveta/drva *Manuf.of wood and wood products*	27.935	9.120	18.378	-	365	72
DE Proizv. celuloze, papira i proizvoda od papira;izdavačka i štampar.djel. *Manufacture of pulp, paper; publishing and printing*	56.741	19.714	36.930	-	82	15
DF Proizvodnja koksa, naftnih derivata *Manuf.of coke, petroleum products*	11.932	2.878	9.039	-	15	-
DG Proizv.kemikalija i kemij.proizvoda *Manufacture of chemicals and chemicals products*	24.562	8.685	13.197	-	2.585	94
DH Proizv.proizvoda od gume i plastike *Manuf.of rubber and plastic products*	15.516	7.408	7.941	1	136	30

7-6 OSTVARENE INVESTICIJE U NOVA STALNA SREDSTVA PO TEHNIČKOJ STRUKTURI I DJELATNOSTI INVESTITORA U 2006. GODINI (ORGANIZACIONI PRINCIP) (nastavak)
GROSS FIXED CAPITAL FORMATION IN NEW FIXED ASSETS BY TEHNICAL COMPOSITION AND ACTIVITY OF INVESTOR IN 2006 (ORGANIZATIONAL PRINCIPLE) (continued)

000 KM

Po djelatnosti investitora *By activity of investor*	**Ukupno** *Total*	**Materijalna stalna sredstva** *Tangible fixed assets*			**Nematerijalna stalna sredstva** *Intangible fixed assets*	**Troškovi prijenosa vlasništva zemljišta** *The costs of ownership transfer of land*
		građevinski radovi *Construction works*	**strojevi, oprema i transportna sredstva** *Machinery, transport and other equipment*	**ostala materijalna stalna sredstva** *Other tangible fixed assets*		
DI Proizv.ostalih nemetalnih proizvoda *Manufacture of other non metalic mineral products*	34.171	10.398	22.988	-	431	354
DJ Proizv.metala i proizvoda od metala *Manufacture of basic metals and metal products*	75.158	23.218	49.960	110	1.719	151
DK Proizvodnja strojeva i uređaja *Manuf.of machinery and equipment*	14.240	5.670	8.024	-	524	21
DL Proizv.električne i optičke opreme *Manufacture of electrical and optical equipment*	14.570	6.923	6.914	-	721	11
DM Proizvodnja prijevoznih sredstava *Manufacture of transport equipment*	10.463	4.180	5.611	-	673	-
DN Ostala prerađivačka industrija *Manufacture n.e.c.*	16.486	7.694	8.389	-	387	16
E Snabdijevanje/Opskrba električnom energijom, plinom/gasom i vodom *Electricity, gas and water supply*	129.491	76.488	49.435	-	3.511	57
F Građevinarstvo *Construction*	79.314	34.308	44.086	-	275	645
G Trgovina; popravak motornih vozila i motocikla, predmeta za vlastitu upotrebu i domaćinstvo *Trade; repair of motor vehicles, cycles, personal and household goods*	447.804	285.696	153.278	167	6.517	2.146
H Ugostiteljstvo *Catering trade*	27.226	22.414	4.527	-	276	10
I Prijevoz, skladištenje i veze *Transport, storage and communication*	268.141	86.643	178.531	22	2.806	139
J Finansijsko/Financijsko posredovanje *Financial intermediation*	113.785	51.540	52.672	-	9.573	-
K Poslovanje nekretninama, iznajmljivanje i poslovne usluge *Real estate, renting, business services*	115.858	78.137	34.606	11	2.522	583
L Javna uprava i odbrana/obrana; obavezno/obvezno socijalno osiguranje *Public administrat. and defence; compulsory social insurance*	211.315	150.287	53.802	31	7.065	130
M Obrazovanje *Education*	17.490	8.836	8.368	-	286	-
N Zdravstvena i socijalna zaštita/skrb *Health and social welfare*	43.333	16.452	26.763	6	99	14
O Ostale javne, društvene, socijalne i vlastite uslužne djelatnosti *Other public, socially, social and personal service activiy*	48.232	23.924	20.329	244	3.706	29
Poljoprivredna gazdinstva-ukupno *Agricultural households-total*	**38.300**	**9.927**	**11.035**	**17.337**	**-**	**-**

8. INDUSTRIJA

INDUSTRY

8-0 METODOLOŠKA OBJAŠNJENJA

NOTES ON METHODOLOGY

Izvori i metodi prikupljanja podataka

Podatke iz ove oblasti, kojoj po Klasifikaciji djelatnosti pripadaju područja Rudarstvo, Prerađivačka industrija, Snabdijevanje/Opskrba električnom energijom, plinom i vodom prikupio je Federalni zavod za statistiku, putem Mjesečnog izvještaja industrije i Godišnjeg izvještaja o utrošku energenata, sirovina i materijala u industriji.

Sources and methods of data collection

Data on activities which according to the Classification of Activities bilong into mining and quarrying, manufacturing, and electricity, gas, and water supply are collected by the Federal office of statistics of the Federation of Bosnia and Herzegovina throught the Monthly Report on Industrial Production and Annual Report on Energy-generating products and raw materials in Industry.

Obuhvat

Mjesečnim izvještajem industrije i Godišnjim izvještajem o utrošku energenata, sirovina i materijala u industriji obuhvaćena su preduzeća/poduzeća koja zapošljavaju 10 i više osoba, a obavljaju jednu ili više djelatnosti iz područja Rudarstva (C), Prerađivačke industrije (D), Snabdijevanja/Opskrbe ektričnom energijom, plinom i vodom (E) po Klasifikaciji djelatnosti.

Coverage

Monthly Report on Industrial Production and Annual Report on Energy-generating products and raw materials in Industry are included all legal entities with 10 and more employees in main, auxiliary or supporting manufacturing activities according to the Classification of Activities.

Definicije

Indeksi fizičkog obima/obujma industrijske proizvodnje izračunavaju se po Laspeyresovoj formuli. Osnov za izračunavanje indeksa su podaci u naturalnom izrazu prema nomenklaturi industrijskih proizvoda i pondera za te proizvode koji predstavljaju dodanu vrijednost za jediničnu proizvodnju. Indeksi fizičkog obima/obujma industrijske proizvodnje za ukupno izračunati su na temelju indeksa odjeljaka i stopa učešća kojom odjeljci sudjeluju u ukupnoj dodanoj vrijednosti u području industrije (struktura odjeljaka).

Definitions

Total volume indices of industrial production at the division level are calculated according Laspeyres formula. The basis for index calculation are data on production in their natural form, according to the nomenclature of industrial products and weights for these products which represent the value added for units of production. Total volume index of total industrial sector is calculated by computing activity indices and the rates according to which the activities respectively participate in the total value added in the section of industry (division structure).

Pod gotovim proizvodom podrazumijeva se svaki proizvod koji je u procesu proizvodnje dostigao određeni stupanj izrade definiran Nomenklaturom industrijskih proizvoda, bez obzira na to izrađuje li se u okviru izvještajne jedinice kao osnovni, sporedni ili pomoćni proizvod, a s obzirom na vlasništvo, je li vlastiti proizvod ili izrađen iz usluge.

Final product is every product that reached a certain level of manufacturing defined by the Nomenclature of Industrial Product, irrespective of whether produced by a reporting unit as a main, supporting or auxiliary product, or as far as ownership is concerned, no matter whether it is an own product or made from service reasons.

8-1 LANČANI INDEKSI INDUSTRIJSKE PROIZVODNJE
CHAIN INDICES OF INDUSTRIAL PRODUCTION

	1999/1998	2000/1999	2001/2000	2002/2001	2003/2002	2004/2003	2005/2004	2006/2005	
INDUSTRIJA UKUPNO	110,6	108,8	112,2	109,2	104,8	113,2	106,1	107,5	*TOTAL INDUSTRY*
Rudarstvo	99,4	110,4	102,7	114,9	104,6	105,8	104,2	102,0	*Mining*
10 Vađenje ugljena i treseta	96,2	114,0	100,9	115,0	106,1	103,9	102,6	102,2	*Mining of coal and peat*
13 Vađenje ruda metala	-	-	-	-	117,2	153,8	197,3	132,5	*Mining of metal ore*
14 Vađenje ostalih ruda, kamena	114,3	95,8	111,1	115,9	96,2	115,0	107,6	98,3	*Other mining & quarrying*
Prerađivačka industrija	117,9	107,9	114,3	113,3	105,2	114,5	111,4	109,0	*Manufacturing*
15 Proizvodnja hrane i pića	109,8	102,7	123,7	118,2	104,5	96,8	101,3	107,4	*Mfr.of food and beverages*
16 Proizvodnja duhanskih proizvoda	185,5	69,5	100,3	99,6	91,6	98,6	92,2	114,1	*Mfr. of tobacco products*
17 Proizvodnja tekstila	85,9	123,6	100,9	93,5	76,6	821,7	138,6	76,4	*Manufacture of textiles*
18 Proizvodnja odjeće; dorada i bojenje krzna	86,4	87,5	110,6	95,0	97,9	108,7	93,1	85,7	*Mfr. of clothing;dressing, dyeing of fur*
19 Prerada kože, izrada galanterije i obuće	122,9	90,4	133,1	99,4	88,1	98,3	94,2	110,6	*Process. of leather; haberdashery&footwear*
20 Prerada drveta/drva i proizvodnja proizvoda od drveta/drva osim namještaja	108,5	95,6	101,2	110,4	100,1	100,9	94,8	96,7	*Process. of wood, wood products not furniture*
21 Proizvodnja celuloze, papira i proizvoda od papira	126,3	131,7	143,3	120,0	103,0	120,9	113,1	119,3	*Mfr. of pulp, paper and paper products*
22 Izdavačka i štamparska/ tiskarska djelatnost	102,9	64,1	160,3	113,3	149,3	118,9	88,4	91,8	*Publishing, printing and recorded media*
23 Proizvodnja koksa, naftnih derivata i nuklearnog goriva	131,3	128,3	51,4	34,7	92,9	1178,6	187,7	99,4	*Mfr. of coke, petroleum products&nuc.fuel*
24 Proizvodnja kemikalija i kemijskih proizvoda	116,3	83,2	84,3	150,3	92,0	161,1	133,6	129,7	*Mfr. of chemicals & chemical products*
25 Proizvodnja proizvoda od gume i plastike	135,9	122,3	131,5	151,1	178,9	95,5	119,8	95,2	*Mfr. of rubber and plastic products*
26 Proizvodnja ostalih nemetalnih mineralnih proizvoda	112,4	92,8	104,7	126,6	108,5	110,3	101,4	106,3	*Mfr. of other non-metallic mineral products*
27 Proizvodnja metala	161,1	147,9	107,6	100,7	113,3	100,3	128,6	114,1	*Mfr. of basic metals*
28 Proizvodnja proizvoda od metala osim mašina/strojeva i opreme	91,2	129,3	128,4	108,8	115,9	102,3	97,4	114,4	*Mfr. of metal products, not machines*
29 Proizvodnja mašina/strojeva i uređaja, d.n.	97,4	127,1	106,8	104,4	92,7	111,5	133,3	112,5	*Mfr. of machinery & equipment n.e.c.*
30 Proizvodnja kancelarijskih/uredskih mašina/strojeva i računara (kompjutera)	-	-	-	-	-	-	-	78,8	*Mfr. of office machinery & computers*
31 Proizvodnja električnih mašina/strojeva i aparata, d.n.	85,8	87,9	112,0	132,7	155,0	102,5	108,0	97,1	*Mfr. of electrical machinery & apparatus n.e.c.*
33 Proizvodnja medicinskih, preciznih, optičkih instrumenata	196,3	8,3	3815,9	57,5	138,2	447,6	75,1	143,6	*Mfr. of medical & precision instruments*
34 Proizvodnja motornih vozila, prikolica i poluprikolica	94,5	133,7	119,3	100,7	116,3	119,5	123,6	101,9	*Mfr. of motor vehicles, trailers etc.*
35 Proizvodnja ostalih prijevoznih sredstava	0,7	-	-	-	98,1	403,9	191,8	98,6	*Mfr. of other means of transportation*
36 Proizvodnja namještaja, prerađivačka industrija, d.n.	106,0	100,6	125,4	135,0	100,4	127,1	112,0	116,6	*Mfr. of furniture; manufacturing n.e.c.*
37 Reciklaža	70,1	64,1	97,7	134,8	114,0	108,7	104,6	116,7	*Recycling*
Snabdijevanje/Opskrba električnom energijom, gasom/plinom, vodom	101,4	110,4	111,4	99,3	99,1	116,1	96,3	110,2	*Electricity, gas & water supply*
40 Snabdijevanje/Opskrba elek.ener., gasom/plinom, parom, toplom vodom	101,4	110,4	111,4	99,3	99,1	116,1	96,3	110,2	*Electricity, gas, steam & hot water supply*

8-2 BAZNI INDEKSI INDUSTRIJSKE PROIZVODNJE
BASIC INDICES OF INDUSTRIAL PRODUCTION

2005=100

	1999	2000	2001	2002	2003	2004	2006	
INDUSTRIJA UKUPNO	59,6	64,8	72,8	79,4	83,3	94,3	107,5	*TOTAL INDUSTRY*
Rudarstvo	66,6	73,5	75,5	86,7	90,7	96,0	102,0	*Mining*
10 Vađenje ugljena i treseta	66,8	76,2	76,8	88,4	93,8	97,5	102,2	*Mining of coal and peat*
13 Vađenje ruda metala	-	-	-	28,1	32,9	50,7	132,5	*Mining of metal ore*
14 Vađenje ostalih ruda i kamena	68,1	65,2	72,5	84,0	80,8	92,9	98,3	*Other mining & quarrying*
Prerađivačka industrija	53,3	57,5	65,8	74,5	78,4	89,8	109,0	*Manufacturing*
15 Proizvodnja hrane i pića	65,0	66,7	82,6	97,6	102,0	98,7	107,4	*Mfr.of food and beverages*
16 Proizvodnja duhanskih proizvoda	173,0	120,2	120,6	120,1	110,0	108,5	114,1	*Mfr. of tobacco products*
17 Proizvodnja tekstila	9,8	12,2	12,3	11,5	8,8	72,2	76,4	*Manufacture of textiles*
18 Proizvodnja odjeće; dorada, bojenje krzna	109,8	96,1	106,2	100,9	98,8	107,4	85,7	*Mfr. of clothing;dressing,dyeing of fur*
19 Prerada kože, izrada galanterije i obuće	102,5	92,7	123,3	122,6	108,0	106,2	110,6	*Process. of leather; haberdashery&footwear*
20 Prerada drveta/drva i proizvodnja proizvoda od drveta/drva osim namještaja	97,8	93,5	94,6	104,4	104,5	105,5	96,7	*Process. of wood, wood products not furniture*
21 Proizvodnja celuloze, papira i proizvoda od papira	31,4	41,3	59,2	71,0	73,1	88,4	119,3	*Mfr. of pulp, paper and paper products*
22 Izdavačka i štamparska/ tiskarska djelatnost	54,7	35,1	56,2	63,7	95,1	113,1	91,8	*Publishing, printing and recorded media*
23 Proizvodnja koksa, naftnih derivata i nuklearnog goriva	21,3	27,3	14,0	4,9	4,5	53,3	99,4	*Mfr. of coke, petroleum products&nuc.fuel*
24 Proizvodnja kemikalija i kemijskih proizvoda	48,0	39,9	33,6	50,5	46,5	74,9	129,7	*Mfr. of chemicals & chemical products*
25 Proizvodnja proizvoda od gume i plastike	20,1	24,6	32,3	48,9	87,4	83,5	95,2	*Mfr. of rubber and plastic products*
26 Proizvodnja ostalih nemetalnih mineralnih proizvoda	67,0	62,2	65,1	82,4	89,4	98,6	106,3	*Mfr. of other non-metallic mineral products*
27 Proizvodnja metala	42,7	63,2	68,0	68,4	77,5	77,8	114,1	*Mfr. of basic metals*
28 Proizvodnja proizvoda od metala osim mašina/strojeva i opreme	47,9	62,0	79,6	85,6	100,4	102,7	114,4	*Mfr. of metal products, not machines*
29 Proizvodnja mašina/strojeva i uređaja, d.n.	51,2	65,1	69,5	72,6	67,3	75,0	112,5	*Mfr. of machinery & equipment n.e.c.*
30 Proizvodnja kancelarijskih/uredskih mašina/strojeva i računara (kompjutera)	-	-	-	-	-	-	78,8	*Mfr. of office machinery & computers*
31 Proizvodnja električnih mašina/strojeva i aparata, d.n.	44,6	39,2	43,9	58,3	90,3	92,6	97,1	*Mfr. of electrical machinery &apparatus n.e.c.*
33 Proizvodnja medicinskih, preciznih, optičkih instrumenata	11,8	1,0	37,4	21,5	29,7	133,2	143,6	*Mfr. of medical & precision instruments*
34 Proizvodnja motornih vozila, prikolica i poluprikolica	36,2	48,4	57,8	58,2	67,7	80,9	101,9	*Mfr. of motor vehicles, trailers etc.*
35 Proizvodnja ostalih prijevoznih sredstava	-	-	-	13,1	12,9	52,1	98,6	*Mfr. of other means of transportation*
36 Proizvodnja namještaja, prerađivačka industrija, d.n.	41,1	41,3	51,8	70,0	70,2	89,3	116,6	*Mfr. of furniture; manufacturing n.e.c.*
37 Reciklaža	91,4	58,6	57,2	77,1	88,0	95,6	116,7	*Recycling*
Snabdijevanje/Opskrba električnom energijom, gasom/plinom, vodom	73,9	81,6	90,9	90,2	89,4	103,8	110,2	*Electricity, gas & water supply*
40 Snabdijevanje/Opskrba elek.ener., gasom/plinom, parom, toplom vodom	73,9	81,6	90,9	90,2	89,4	103,8	110,2	*Electricity, gas, steam & hot water supply*

8-3 PROIZVODNJA ODABRANIH INDUSTRIJSKIH PROIZVODA
PRODUCTION OF SELECTED INDUSTRIAL PRODUCTS

	Jedinica mjere	1999	2000	2001
C 10 Vađenje ugljena i treseta				
Mrki ugljen	t	2.414.913	2.759.212	2.762.962
Lignit	t	1.409.516	1.590.074	1.666.484
14 Vađenje ostalih ruda i kamena				
Kamena so za industriju	t	27.535	37.329	24.527
Vakuumirana so	t	50.795	55.207	65.421
D 15 Proizvodnja hrane i pića				
Pšenično brašno	t	83.421	92.337	82.801
Kruh	t	36.957	39.115	37.379
Tjestenina	t	1.506	1.962	1.011
Voćni sokovi	hl	4.043	17.407	22.174
Marmelade i džemovi	t	3.359	2.573	2.765
Konzervirano povrće	t	2.956	2.761	3.887
Dodaci jelima	t	139	170	211
Svježe meso svih vrsta	t	8.081	4.391	4.648
Suhomesnati proizvodi	t	5.755	7.960	12.062
Kobasičarski proizvodi	t	1.472	3.725	7.839
Koncetrovane supe/juhe	t	33	42	78
Mlijeko	hl	225.031	213.163	218.294
Mlijeko u prahu	t	169	172	81
Maslac	t	149	179	387
Sirevi	t	578	774	982
Bomboni i slatkiši i kakao proizvodi	t	1.898	1.500	1.804
Keksi i srodni proizvodi	t	1.652	1.757	2.269
Pržena kafa/kava	t	507	546	485
Pivo	hl	488.080	532.486	528.971
Prirodna vina	hl	28.790	47.690	52.843
Osvježavajuća bezalkoholna pića	hl	72.304	375.737	1.008.468
Stočna hrana	t	21.397	29.050	26.153
D 16 Proizvodnja duhanskih proizvoda				
Fermentisani/fermentirani duhan	t	4.201	1.319	633
Cigarete	mil.kom.	4.945	4.484	4.949
D 17 Proizvodnja tekstila				
Pamučno predivo	t	29	45	43
Vuneno predivo	t	216	230	199
Čarape	000 pari	1.803	2.040	1.972
Proizvodnja kućanskog rublja	000 m^2	302	447	88
D 18 Proizvodnja odjeće, dorada i bojenje krzna				
Proizvodnja trikotažnog rublja	t	89	114	126
Proizvodnja trikotažne odjeće	t	20	13	110
Proizvodnja rublja	000 m^2	58	103	10
Konfekcija odjeće	000 m^2	5.897	4.578	5.412

PO PODRUČJIMA I ODJELJCIMA KD-a
BY SECTIONS AND DIVISIONS OF CEA

2002	2003	2004	2005	2006	*Unit of measure*	
						Mining of coal and peat
3.246.119	3.295.517	3.390.785	3.546.266	3.616.308	*tons*	*Coal*
1.826.663	2.123.542	2.248.635	2.219.532	2.279.305	*tons*	*Lignite*
						Other mining and quarrying
19.980	12.525	12.667	13.887	13.707	*tons*	*Stone salt for industry*
78.000	62.974	71.070	68.125	80.789	*tons*	*Vacuum salt*
						Mfr.of food & beverages
89.772	104.070	107.055	100.989	106.923	*tons*	*Wheat flour*
38.741	40.999	36.835	36.594	32.986	*tons*	*Bread*
1.643	1.520	3.436	1.964	1.348	*tons*	*Pasta*
37.871	52.952	79.147	86.587	62.011	*hl*	*Fruit juice*
3.523	4.096	3.501	2.436	2.330	*tons*	*Jam*
7.556	6.691	4.817	5.282	8.319	*tons*	*Canned vegetables*
396	477	657	611	749	*tons*	*Condiments*
9.879	7.724	7.428	5.235	2.952	*tons*	*Fresh meat*
3.353	658	581	695	554	*tons*	*Smocked beef*
18.787	6.649	7.057	9.521	8.412	*tons*	*Sausage products*
81	91	78	134	121	*tons*	*Concentrated soup*
303.754	375.815	411.217	537.118	618.023	*hl*	*Milk*
51	137	539	249	340	*tons*	*Milk in solid forms*
366	369	346	265	387	*tons*	*Butter*
1.056	1.070	1.222	1.215	1.635	*tons*	*Cheese*
1.623	1.604	1.021	761	191	*tons*	*Candy,sweet & cocoa products*
2.353	2.147	1.771	3.917	4.206	*tons*	*Biscuits and related products*
516	533	2.032	1.957	2.742	*tons*	*Caffe roast*
582.411	646.453	643.850	662.427	696.667	*hl*	*Beer*
41.900	91.251	66.620	49.848	23.480	*hl*	*Wine*
1.216.733	1.491.049	1.364.888	1.549.200	1.787.202	*hl*	*Soft drinks*
31.631	33.984	20.971	23.549	33.154	*tons*	*Livestock food*
						Mfr.of tobacco products
2.420	919	1.597	1.073	1.554	*tons*	*Fermented tobacco*
4.647	4.464	4.293	4.023	4.537	*mil.p/st*	*Cigarettes*
						Manufacture of textiles
11	-	60	24	-	*tons*	*Cotton yarn*
59	315	439	374	389	*tons*	*Wool yarn*
2.175	1.198	1.172	1.108	1.221	*000 pairs*	*Socks*
362	235	111	27	47	*000 m^2*	*Household linen*
						Mfr.of clothing; dressing & dyeing of fur
63	12	-	35	45	*tons*	*Manufacture of knitted linen*
152	132	395	54	67	*tons*	*Manufacture of knitted clothing*
51	86	48	24	213	*000 m^2*	*Manufacture of linen*
4.978	5.318	6.140	5.508	4.291	*000 m^2*	*Roady-to-wear clothing*

8-3 PROIZVODNJA ODABRANIH INDUSTRIJSKIH PROIZVODA
PRODUCTION OF SELECTED INDUSTRIAL PRODUCTS

	Jedinica mjere	1999	2000	2001
D 18 Kožna odjeća	000 m^2	88	88	111
D 19 Prerada kože, izrada galanterije i obuće				
Gornja koža	000 m^2	127	190	159
Teška kožna obuća	000 pari	40	-	
Muške, ženske, dječije kožne cipele	000 pari	2.042	1.796	2.737
Ostala obuća	000 pari	185	264	179
D 20 Prerada drveta/drva i proizvodnja proizvoda od drveta/drva, osim namještaja				
Rezana građa četinara/četinjača	m^3	184.121	274.116	275.884
Rezana građa hrasta	m^3	1.162	796	1.302
Rezana građa bukve	m^3	108.810	125.780	106.256
Ostala rezana građa	m^3	10.927	11.636	7.443
Furnir	m^3	9.792	14.135	13.870
Šper - ploče	000 m^2	644	687	728
Drvena ambalaža	m^3	202	586	878
Građevinski stolarski i elementi za ugrađivanje (prozori, vrata)	kom.	87.893	90.565	117.328
Parket, puni	m^2	172.140	128.182	189.857
Lamelirani parket	m^2	28.288	26.046	39.474
D 21 Proizvodnja celululoze, papira i proizvoda od papira				
Papir i karton	t	8.926	17.499	20.616
Valoviti karton i ambalaža od papira	t	10.189	5.151	6.251
D 22 Izdavačka i štamparska/tiskarska djelatnost				
Novine i časopisi	t	3.993	2.017	5.353
Knjige i brošure	t	556	855	1.067
Agitaciona i reklamna štampa/tisak	t	89	234	305
Obrasci i trgovačke knjige	t	1.302	623	637
Ostali štampani/tiskani proizvodi	t	428	375	297
D 23 Proizvodnja koksa, naftnih derivata, nuklearnog goriva				
Motorno ulje	t	1.659	2.353	1.208
D 24 Proizvodnja kemikalija i kemijskih proizvoda				
Hlorovodonična kiselina	t	4.564	6.725	6.955
Natrijum hidroksid	t	6.434	6.780	6.258
Ostali karbonati	t	39.226	49.595	36.882
Gotovi lijekovi	kg	123.766	70.951	82.540
Sapuni	t	434	397	387
Deterdženti	t	9.506	12.495	10.435
Toaletno-kozmetički proizvodi	t	311	225	91
Prirodna i sintetička ljepila	t	281	391	5
D 25 Proizvodnja proizvoda od gume i plastike				
Ambalaža od plastičnih masa	t	927	1.238	1.969
Ostali proizvodi od plastičnih masa	t	766	660	879
D 26 Proizvodnja ostalih nemetalnih mineralnih proizvoda				
Negašeni kreč	t	71.482	72.935	63.214
Gips	t	15.060	17.123	18.894

PO PODRUČJIMA I ODJELJCIMA KD-a (nastavak)
BY SECTIONS AND DIVISIONS OF CEA (continued)

2002	2003	2004	2005	2006	*Unit of measure*	
96	141	130	103	91	*000 m²*	*Leather clothing*
144	120	167	130	235	*000 m²*	***Processing of leather, haberdashery, footwear***
-	-	274	296	818	*000 pairs*	*Leather for uppers*
3.188	2.763	3.056	2.996	3.222	*000 pairs*	*Heavy leather footwear*
115	220	145	210	173	*000 pairs*	*Other footwear*
						Processing of wood, wood products, except furniture
302.726	297.688	339.138	316.868	302.544	m^3	*Sawn conifer*
351	1.362	1.419	1.805	2.071	m^3	*Sawn oak*
143.418	131.038	132.715	108.438	124.704	m^3	*Sawn beech*
23.173	31.416	24.093	25.992	25.749	m^3	*Saw timber,other*
13.159	15.271	16.689	16.720	15.072	m^3	*Veneer*
731	588	561	465	444	*000 m²*	*Plywood*
422	307	2.222	2.067	1.321	m^3	*Wooden packaging*
128.750	102.825	83.066	82.877	75.756	*p/st*	*Millwork and builders carpentry (doors, windows)*
196.689	207.163	199.179	182.311	163.554	*m²*	*Parquet panels*
47.370	49.401	56.216	58.556	70.019	*m²*	*Parquet panels, laminated*
						Manufacture of pulp, paper and paper products
26.585	18.800	24.182	38.390	44.566	*tons*	*Paper and cardboard*
6.202	6.890	7.898	9.467	11.987	*tons*	*Corrugated paper & wrapping material*
						Publishing, printing & recorded media
4.338	4.275	4.439	4.380	3.913	*tons*	*Newspapers, ,journals*
980	1.783	2.294	2.352	2.273	*tons*	*Books and brochures*
287	218	181	228	399	*tons*	*Advertising material*
866	1.079	987	864	1.019	*tons*	*Forms; registers and account books*
284	230	250	378	246	*tons*	*Other printed products*
						Mfr.of coke, petroleum products&nu.fuel
413	383	423	90	86	*tons*	*Motor oil*
						Mfr.of chemicals & chemical products
17	-	-	-	-	*tons*	*Chloric acid*
-	515	4.225	11.423	12.155	*tons*	*Sodium hydroxide*
-	11.803	47.683	100.981	103.163	*tons*	*Carbonate, other*
215.457	179.598	293.370	353.747	317.036	*kg*	*Commercial medicines*
342	285	157	263	335	*tons*	*Soap*
12.186	11.419	8.764	12.535	15.744	*tons*	*Detergent*
202	365	263	329	448	*tons*	*Cosmetic and toilet preparations*
5	4.829	4.874	7.999	12.364	*tons*	*Natural and synthetic glue*
						Manufacture of rubber and plastic products
1.687	1.899	2.373	3.847	2.084	*tons*	*Plastic packing goods*
2.022	3.688	3.764	5.470	4.879	*tons*	*Other plastic products*
						Mfr. of other non-metallic mineral products
26.093	38.549	69.342	125.991	142.275	*tons*	*Quicklime*
21.175	24.133	27.488	29.425	33.227	*tons*	*Gypsum*

8-3 PROIZVODNJA ODABRANIH INDUSTRIJSKIH PROIZVODA
PRODUCTION OF SELECTED INDUSTRIAL PRODUCTS

		Jedinica mjere	1999	2000	2001
D	**26** Cement	t	547.303	628.214	703.843
	Elementi za zidanje (cement, šljunak)	000 kom.	127.168	138.024	143.342
	Lake građevinske ploče	m^2	388.101	1.524.734	1.490.064
	Bitumen	t	140.933	64.990	56.142
D	**27 Proizvodnja metala**				
	Ingoti od čelika	t	59.670	134.341	138.685
	Betonski čelik i valjane žice	t	75.357	70.794	166.265
	Žica, svih vrsta	t	5.201	4.587	6.738
	Aluminijum u ingotima i blokovima	t	57.004	94.751	95.064
D	**28 Proizvodnja proizvoda od metala, osim mašina**				
	Ekseri, zakovice i vijačna roba	t	2.441	1.846	2.681
	Metalni proizvodi za građevinarstvo	t	8.242	10.528	12.310
	Rezervoari i cisterne	t	1.457	1.187	1.127
D	**29 Prozvodnja mašina/strojeva i uređaja d.n.**				
	Frižideri i zamrzivači za domaćinstvo	t	1.272	2.136	2.287
D	**31 Proizvodnja električnih mašina/strojeva, aparata, d.n.**				
	Proizvodnja kablova i provodnika	t	452	-	-
D	**33 Proizvodnja medicinskih, optičkih instrumenata, satova**				
	Regulatori (za plin)	kom.	18.439	1.421	110.824
D	**34 Proizvodnja motornih vozila, prikolica, poluprikolica**				
	Putnički automobili	t	2.342	2.720	2.753
D	**36 Proizvodnja namještaja, prerađivačka industrija d.n.**				
	Kućni namještaj	kom.	82.096	67.532	81.029
	Kuhinjski namještaj	kom.	71.912	96.892	104.001
	Stolice	kom.	396.083	222.093	215.989
	Fotelje, dvosjedi i trosjedi	kom.	3.454	11.398	24.779
D	**37 Reciklaža**				
	Reciklaža metalnih ostataka i otpadaka	t	4.678	4.002	2.385
	Reciklaža nemetalnih ostataka i otpadaka	t	5.183	4.562	5.496
E	**40 Snabdijevanje/Opskrba električnom energijom, plinom, parom i toplom vodom**				
	Elektroenergija-ukupno	MWh	5.884.059	6.509.867	7.253.425
	Hidroenergija	MWh	2.893.524	2.614.143	3.191.019
	Termoenergija	MWh	2.990.535	3.895.724	4.062.406

PO PODRUČJIMA I ODJELJCIMA KD-a (nastavak)
BY SECTIONS AND DIVISIONS OF CEA (continued)

2002	2003	2004	2005	2006	*Unit of measure*	
912.611	890.179	1.044.944	1.025.540	1.226.319	*tons*	*Cement*
152.904	153.861	157.416	152.277	125.677	*000p/st*	*Building blocks, bricks, panels*
1.370.996	1.750.406	1.673.846	713.616	942.722	m^2	*Light building tiles*
179.671	367.516	344.177	359.734	288.899	*tons*	*Bitumen*
						Manufacture of basic metals
115.222	166.368	117.170	283.111	469.122	*tons*	*Steel ingots*
146.876	105.812	71.109	369.792	528.945	*tons*	*Concrete reinforcing bars & wire rods*
8.363	7.615	8.562	9.642	9.016	*tons*	*Wire, all kind*
102.271	112.503	121.294	131.232	136.190	*tons*	*Aluminium ingots*
						Manufacture of metal products not machine
2.022	2.824	2.227	2.864	2.777	*tons*	*Nails, rivets and screw products*
14.744	15.700	20.061	22.397	21.631	*tons*	*Metal products for construction*
1.885	1.870	2.059	1.840	1.940	*tons*	*Tanks and cisterns*
						Manufacture of machine and equipment n.e.c.
3.393	3.690	3.094	4.355	4.643	*tons*	*Refrigerator and freezer for household*
						Mfr.of electrical machinery&apparatus n.e.c.
5.004	7.776	8.407	9.138	8.264	*tons*	*Manufacture of cables and conductors*
						Manufacture of medical & precision instruments
12.655	46.556	1.706	2.363	2.165	*p/st*	*Regulator (for gas)*
						Manufacture of motor vehicles, trailers
2.559	2.344	3.092	3.654	3.459	*tons*	*Passenger cars*
						Manufacture of furniture; manufacturing n.e.c.
135.497	132.049	162.871	185.887	196.516	*p/st*	*Houshold furniture*
125.418	122.600	184.228	183.454	310.700	*p/st*	*Kitchen furniture*
261.203	255.927	495.841	647.144	894.857	*p/st*	*Chairs*
42.197	36.253	47.788	50.367	34.261	*p/st*	*Armchairs,2-3 seats*
						Recycling
7.593	8.133	8.918	8.520	21.278	*tons*	*Recycling of metal waste and scrap*
7.224	8.348	9.148	10.668	11.975	*tons*	*Recycling of non-metal waste and scrap*
						Electricity, gas, steam and hot water supply
7.272.121	7.156.268	8.370.699	8.033.002	8.865.119	*MWh*	*Electricity - total*
2.427.152	2.508.186	3.360.516	3.268.654	3.429.779	*MWh*	*Hydroenergy*
4.844.969	4.648.082	5.010.183	4.764.348	5.435.340	*MWh*	*Thermoenergy*

8-4 UTROŠAK ENERGIJE I GORIVA U POGONSKE
ENERGY AND FUEL CONSUMPTION IN DRIVING

		Električna energija, *Electric energy, MWh*	Para i vrela voda *Steam and hot water* GJ	Antracit i briketi, t *Anthracite and briquettes tons*	Kameni ugalj i briketi, t *Hard coal and briquettes, tons*	Mrki ugalj i briketi, t *Brown coal and briquettes, tons*	Lignit i briketi, t *Lignite,and briquettes, tons*	Koks i briketi, t *Coke and briquettes, tons*	Ogrijevno drvo, m^3 *Fuel wood, m3*
	INDUSTRIJA UKUPNO	**3.559.745**	**851.004**	**-**	**124**	**75.436**	**40.961**	**43.204**	**9.339**
C	**RUDARSTVO**	**186.567**	**302.000**	**-**	**-**	**6.611**	**8.796**	**-**	**10**
10	**Vađenje ugljena i treseta**	164.288	-	-	-	6.241	8.796	-	-
13	**Vađenje ruda metala**	1.421	-	-	-	-	-	-	-
14	**Vađenje ostalih ruda i kamena**	20.858	302.000	-	-	370	-	-	10
D	**PRERAĐIVAČKA INDUSTRIJA**	**2.790.232**	**549.004**	-	**124**	**68.825**	**32.165**	**27.251**	**9.629**
15	**Proizvodnja hrane i pića**	64.346	83.509	-	100	1.042	29	-	3.104
16	**Proizvodnja duhanskih proizvoda**	4.463	-	-	-	-	-	-	-
17	**Proizvodnja tekstila**	2.420	56		-	50	-	-	-
18	**Proizvodnja odjeće; dorada i bojenje krzna**	5.287	-	-	-	854	-	-	-
19	**Prerada kože, izrada galanterije i obuće**	9.083	-	-	-	1.740	110	-	28
20	**Prerada drveta/drva i proizvodnja proizvoda od drveta/drva, sem namještaja**	38.573	27.765	-	-	8	35	-	5.217
21	**Proizvodnja celuloze, papira i proizvoda od papira**	16.638	-	-	-	-	137	-	-
22	**Izdavačka i štamparska djelatnost**	3.935	-	-	-	24	-	-	21
23	**Proizvodnja koksa, naftnih derivata, nuklearnog goriva**	42.178	-	-	-	-	-	-	-
24	**Proiz. kemikalija i kemijskih proizvoda**	33.868	58.720	-	-	266	-	1	840
25	**Proizvodnja proizvoda od gume, plastike**	17.718	-	-	-	30	-	-	-
26	**Proizvodnja ostalih nemetalnih mineralnih proizvoda**	160.134	68.279	-	-	60.064	31.816	26.961	50
27	**Proizvodnja metala**	2.198.429	118.181	-	-	64	23	285	69
28	**Proizvodnja proizvoda od metala, osim mašina, opreme**	125.514	184.025	-	-	220	-	-	-
29	**Proizvodnja mašina/strojeva,uređaja,d.n.**	17.422	8.469	-	-	1.223	15	-	196
30	**Proizvodnja kancelarijskih mašina i računara**	19	-	-	-	-	-	-	-
31	**Proizvodnja električnih mašina i aparata d.n.**	7.721	-	-	-	-	-	-	-
33	**Proizvodnja medicinskih, optičkih instrumenata, satova**	540	-	-	-	-	-	-	-
34	**Proiz. motornih vozila, prikolica**	9.199	-	-	-	493	-	-	-
35	**Proizvodnja ostalih prijevoznih sredstava**	459	-	-	-	103	-	4	-
36	**Proizvodnja namještaja, prerađivačka industrija, d.n.**	32.134	-	-	24	2.644	-	-	104
37	**Reciklaža**	152	-	-	-	-	-	-	-
E	**SNABDIJEVANJE/OPSKRBA ELEKTRIČNOM ENERGIJOM PLINOM I VODOM**	**582.946**	**-**	**-**	**-**	**-**	**-**	**15.953**	**-**
40	**Snabdijevanje/Opskrba električnom energijom, plinom, parom i toplom vodom**	582.946	-	-	-	-	-	15.953	-

I TEHNOLOŠKE SVRHE U 2006. GODINI
AND PRODUCTION PURPOSE, 2006

Bezolovni benzin, t *Unleaded gasoline*	**Olovni benzin,t** *Lead gasoline, tons*	**Dizelska goriva, t** *Diesel fuels*	**Petrolej, t** *Petroleum, tons*	**Loživo ulje, t** *Fuel oil, tons*			**Prirodni plin, 000m³** *Natural gas, 000m³*	**Ostali plinovi, 000m³** *Other gas 000m³*	
				Ekstra lako i specijalno *Extra light special*	**Niskosum-porno (do 1%S)** *Lowsulphur fuel oil*	**Viskosum-porno (do 1%S i više)** *Highly sulphur (to 1%S and +)*			
1.041	**164**	**32.848**	**294**	**3.398**	**10.039**	**579**	**49.548**	**1.558**	*INDUSTRY TOTAL*
33	**-**	**23.721**	**-**	**-**	**25**	**-**	**-**	**-**	*MINING*
17		19.624	-	-	-	-	-	-	*Mining of coal and peat*
15	-	446	-	-	25	-	-	-	*Mining of metal ores*
1	-	3.651	-	-	-	-	-	-	*Other mining and quarrying*
990	**153**	**8.900**	**294**	**2.130**	**7.832**	**579**	**49.548**	**1.558**	*MANUFACTURING*
865	-	2.055	44	1.047	1.293	262	3.866	306	*Mfr. of food & beverages*
-	-	78	-	-	221	-	-	-	*Manufacture of tobacco*
-	-	935	-	9		-	232	-	*Manufacture of textiles*
-	1	122	-	-	-	11	-	-	*Mfr.of clothing;dressing &dyeing fur*
-	-	80	-	-	1	-	-	-	*Mfr. of leather and leather products*
49	84	2.017	-	-	-	-	-	-	*Processing of wood & mfr.*
							-	-	*of wood products not furniture*
1	30	-	250	121	-	-	-	-	*Mfr. of pulp, paper and paper products*
-		128	-	4	-	-	304	4	*Publishing, printing*
-	-	-	-	163	-	-	-	-	*Mfr. of coke, petroleum, nuclear fuel*
-	-	9	-	-	411	-	1.123	400	*Mfr.of chemicals & chem. products*
35	-	258	-	30	24	-	-	-	*Mfr.of rubber & plastics products*
9	-	2.809	-	101	5.620	-	3.660	-	*Mfr.of other non-metallic mineral products*
-	-	45	-	655	-	-	8.758	280	*Manufacture of basic metals*
7	-	154	-	-	262	10	31.471	513	*Mfr. of metal products not machine*
20	-	31	-	-	-	-	-	2	*Mfr.of machinery& equipment n.e.c.*
-	-	-	-	-	-	-	-	-	*Mfr. of office equipment & computers*
-	-	-	-	-	-	-	95	-	*Mfr.of electrical machinery n.e.c.*
-	-	-	-	-	-	-	10	-	*Mfr.of medical & precision instrument*
-	-	26	-	-	-	296	29	-	*Mfr.of motor vehicles,*
1	-	18	-	-	-	-	-	48	*Mfr. of other means of transportation*
3	38	98	-	-	-	-	-	5	*Mfr.of furniture; manufacturing n.e.c.*
-	-	37	-	-	-	-	-	-	*Recycling*
18	**11**	**227**	**-**	**1.268**	**2.182**	**-**	**-**	**-**	*ELECTRICITY, GAS AND WATER SUPPLY*
18	11	227	-	1.268	2.182	-	-	-	*Electricity, gas, steam & hot water supply*

8-5 UTROŠAK OSNOVNIH SIROVINA I MATERIJALA U INDUSTRIJI
CONSUMPTION OF BASIC RAW AND MATERIALS

Sirovine i materijal	2005		2006		*Raw and material*
	ukupno *total*	**iz uvoza** *from import*	**ukupno** *total*	**iz uvoza** *from import*	
C RUDARSTVO					*MINING*
10 Vađenje ugljena i treseta					*Mining of coal and peat*
Barut i eksploziv, tona	3.056	2.056	3.607	2.463	*Powder and explosive, t*
14 Vađenje ostalih ruda i kamena					*Other mining and quarrying*
Barut i eksploziv, tona	311	148	274	141	*Powder and explosive, t*
D PRERAĐIVAČKA INDUSTRIJA					*MANUFACTURING*
15 Proizvodnja hrane i pića					*Mfr.of food & beverages*
Pšenica, tona	136.811	136.811	145.275	101.811	*Wheat, t*
Svježe povrće za preradu, tona	5.509	180	9.219	603	*Fresh vegetables, t*
Svježe voće za preradu, tona	4.947	640	1.993	-	*Fresh fruit, t*
Sirovo kravlje mlijeko, hl	745.144	-	876.649	-	*Crude cow milk, hl*
Svježe meso, tona	20.921	7.802	15.024	3.272	*Fresh meat, t*
So, tona	1.201	31	1.462	1	*Salt, t*
Pšenično i brašno ostalih žitarica, tona	28.543	14.848	24.235	8.717	*Flour, wheat & other cereals, t*
Šećer, tona	15.860	15.860	15.723	15.723	*Sugar, t*
Slad, tona	7.964	7.964	8.364	8.364	*Malt, t*
16 Proizvodnja duhanskih proizvoda					*Mfr. of tobacco products*
Sirovi duhan, tona	700	-	1.010	-	*Crude tobacco, t*
Fermentirani duhan, tona	3.567	3.381	3.685	3.538	*Fermented tobacco, t*
Cigaretni papir, tona	52	52	215	215	*Cigarettes paper, t*
Filteri za cigarete, mil. kom.	649	649	779	779	*Filter for cigarette, t*
17 Proizvodnja tekstila					*Manufacture of textiles*
Pamučno predivo, tona	211	210	130	130	*Cotton yarn, t*
Sintetičko predivo, tona	31	31	22	22	*Synthetic yarn, t*
Pamučne tkanine, hilj. m2	32	32	37	37	*Cotton fabric, 000 m2*
18 Proizvodnja odjeće, dorada, bojenje krzna					*Mfr. of clothing; dressing, dyeing of fur*
Vunene tkanine, hilj. m2	1.420	1.420	1.700	1.700	*Wool fabric, 000 m2*
Pamučne tkanine, hilj. m2	4.139	4.093	3.073	3.055	*Cotton fabric, 000 m2*
Sintetičke tkanine, hilj. m2	1.489	1.489	1.200	1.200	*Synthetic fabric, 000 m2*
Štavljena ili obrađena koža, hilj. m2	77	73	99	96	*Tanning,dressing leather,000 m2*
19 Prerada kože, izrada galanterije, obuće					*Mfr. of lether, haberdashery, footwear*
Sirove kože, tona	5.299	1.838	6.779	1.923	*Raw leather, t*
Štavljena goveđa koža, hilj. m2	213	213	235	232	*Tanning bovine leather, 000 m2*
Đonovi; pete-guma i plastika,hilj.pari	2.579	2.579	3.339	3.339	*Ruber/plastic soles &heels,000 p/st*
20 Prerada drveta/drva i proizvoda od drveta/drva osim namještaja					*Manufacture of wood, wood products, not furniture*
Trupci četinara za rezanje, m3	466.346	-	516.010	2171	*Saw logs conifer, m3*
Trupci lišćara za rezanje, m3	235.436	-	307.152	-	*Saw logs broad-leaf, m3*
Bukovi trupci za furnir, m3	9.325	-	12.864	-	*Beech saw logs for veneer, m3*
Rezana građa lišćara, m3	9337*	-	15.238	413	*Sawn broad leaf, m3*
Sintetička ljepila, tona	448	404	381	353	*Synthetic glue, t*
Prozorsko staklo, tona	112	112	262	262	*Window,s glass, t*
21 Proizvodnja celuloze, papira i i proizvoda od papira					*Manufacture of pulp, paper and paper products*
Kraft papir, tona	1.160	1.160	3.504	3.504	*Kraft paper, t*
Papir i karton, tona	1.501	941	3.361	2284	*Paper & cardboard, t*
Otpaci, ostatci od papira i kartona, t	50.799	35.038	86.200	24.772	*Scraps & rest of paper, t*
22 Izdavačka i štamp./tiskarska djelatnost					*Publishing, printing & recorded media*
Papir i karton, tona	10.270	10.040	9.921	9.850	*Paper & cardboard, t*
Ambalaža od papira i kartona, tona	313	313	428	428	*Packaging material, t*
Grafičke boje, tona	144	142	117	117	*Graphic inks, t*
Sintetička ljepila, tona	6	3	30	27	*Synthetic glue, t*

8-5 UTROŠAK OSNOVNIH SIROVINA I MATERIJALA U INDUSTRIJI (nastavak)
CONSUMPTION OF BASIC RAW AND MATERIALS (continued)

Sirovine i materijal	2005		2006		*Raw and material*
	ukupno *total*	**iz uvoza** *from import*	**ukupno** *total*	**iz uvoza** *from import*	
24 Proizvodnja kemikalija i kemijskih proizvoda					*Mfr. Of chemicals & chemical products*
Natrijev hidroksid, tona	220	-	439	70	*Sodium hydroxide, t*
Natrijev tripolifosfat, tona	644	644	719	719	*Sodium, t*
Natrijev karbonat, tona	2.630	-	4.311	-	*Sodium carbonate, t*
Silikati, tona	1.073	-	1.916	-	*Silicates, t*
Peroksiborati (perborati), tona	611	611	851	851	*Peroxiborate, t*
Amonijak, tona	7.561	7.561	15.681	15.681	*Ammonia, t*
Sulfonamidi, kg	2.191	2.191	2.622	2.622	*Sulphite, kg*
Šećer i zamjena za šećer, kg	34.470	34.470	46.157	46.157	*Sugar & substitute, kg*
Glicerin (glicerol), kg	3.027	3.027	4.287	4.287	*Glycerine, kg*
Ambalaža, tona	77	43	106	48	*Packaging material, t*
25 Proizvodnja proizvoda od gume i plastike					*Mfr.of rubber & plastic products*
Poliesteri, tona	651	651	514	514	*Polyester, t*
Polipropilen, tona	2.459	2.459	2.498	2.498	*Polypropylen, t*
26 Proizvodnja ostalih nemetalnih mineralnih proizvoda					*Manufacture of other non-metalic mineral products*
Krečnjak, tona	1.200.262	-	1.175.651	-	*Quicklime, t*
Bitumen, tona	12.702	12.199	13.774	13.477	*Bitumen, t*
Cement, tona	55.015	7.052	78.032	4.659	*Cement, t*
Betonski čelik, tona	794	-	2501	-	*Reinforcement bars, t*
27 Proizvodnja metala					*Manufacture of basic metals*
Rude i koncentrati aluminijuma, tona	231.393	231.393	241.701	241.701	*Ore & concetrates of aluminium, t*
Sirovo željezo, tona	-	-	441	441	*Crude iron, t*
Ingoti od čelika, tona	26.068	-	24.676	-	*Steel ingots, t*
Proizvodi i poluproizvodi od čelika, t	378.990	133.250	530.470	99.058	*Products&semi-finished steel prod.,t*
Široke toplovaljane trake od čelika, t	44	-	42	-	*Wide hot-rolled strip of steel, t*
Žica - željezo i nelegirani čelik, tona	184.777	9.526	80.958	1.413	*Wire of iron & steel, t*
Ferosilicij, tona	1.336	1.300	3.565	3.555	*Ferrosilicon, t*
Ostale ferolegure, tona	-	-	1022	1022	*Other ferroalloys, t*
28 Proizvodnja proizvoda od metala, osim mašina/strojeva i opreme					*Manufacture of metal products not machines*
Limovi, sječeni od širokih toplovaljanih traka, od čelika, tona	1.414	1.090	1.023	596	*Sheet cut of wide hot-rolled strip of steel, t*
Tanki limovi sječeni od širokih toplovaljanih traka, od čelika, tona	201	15	103	-	*Thin sheet cut of wide hot-rolled strip of steel, t*
Teški profili, od čelika i željeza, tona	2.207	2.202	920	800	*Heavy profiles of steel & iron, t*
Cijevi i šuplji profili, bešavni, od željeza i čelika, tona	1.477	703	371	25	*Pipes & hollow profiles, without seam, of steel & iron, t*
Žica od željeza; nelegiranog čelika, t	737	476	3251	2570	*Wire of steel & iron, t*
Čelični liv, tona	684	114	2057	1526	*Iron castings, t*
29 Proizvodnja mašina/strojeva i uređaja d.n.					*Mfr. of machinery & equipment n.e.c.*
Hladnovaljani limovi od čelika, tona	1217*	1170*	1538	1461	*Cold rolled steel sheet, t*
Ostali presvučeni limovi, tona	524	463	289	281	*Other sheet, t*
Cijevi i šuplji profili, tona	444	392	461	10	*Pipes & hollow profiles, t*
Hladno oblikovani profili, tona	33	33	105	105	*Cold dressing profiles, t*
Žica od željeza i čelika, tona	712	-	804	-	*Stell & iron wire, t*

8-5 UTROŠAK OSNOVNIH SIROVINA I MATERIJALA U INDUSTRIJI (nastavak)
CONSUMPTION OF BASIC RAW AND MATERIALS (continued)

Sirovine i materijal	2005		2006		*Raw and material*
	ukupno *total*	**iz uvoza** *from import*	**ukupno** *total*	**iz uvoza** *from import*	
31 Proizvodnja električnih mašina/strojeva i aparata, d.n.					*Manufacture of electrical machinery & apparatus n.e.c.*
Žica - željezo i nelegirani čelik, tona	100	100	80	80	*Wire of steel & iron, t*
Bakrena žica, tona	8	8	28	2	*Copper wire, t*
34 Proizvodnja motornih vozila, prikolica i poluprikolica					*Manufacture of motor vehicles, trailers & semitrailers*
Boje,lakovi na osnovu poliestera,t	72	72	78	78	*Colours & varnishes, t*
Ljepila i želatine, tona	72	72	130	130	*Glue, t*
Plastificirani i ostali presvučeni lim, t	1.305	1.305	1.494	1.494	*Plastic & other sheets, t*
Toplovaljane trake od čelika, tona	1.993	1.993	2.234	2.234	*Hot-rolled strip of steel, t*
Cijevi i šuplji profili, bešavni, od željeza i čelika, tona	21	21	216	216	*Pipes & hollow profiles, without seam, of steel & iron, t*
Sivi liv, tona	3.150	3.150	3.783	3.783	*Gray castings, t*
36 Proizvodnja namještaja, prerađivačka industrija, d.n.					*Manufacture of furniture; manufacturing n.e.c.*
Tkanine, hilj. m2	889	764	1923	1475	*Fabrics, 000 m2*
Rezana građa četinara,neobrađ., m3	9429*	-	8.498	-	*Sawn conifer, m3*
Rezana građa liščara, neobrađ., m3	34357*	-	32.287	2041	*Sawn broad-leaf, m3*
Šperploče,panel,iveraste ploče, hilj. m2	1094*	1017*	1168	1061	*Plywood, paanelling, particle board, m2*
Iveraste ploče, neoplemenjene, m3	6.618	6.565	6.013	5.375	*Unfinished particle board, m3*
Listovi furnira, hilj. m2	36	15	30	22	*Veneer, 000 m2*
Ljepila, tona	430	425	818	450	*Glue, t*
Okov i pribor za namještaj-metal, tona	380	275	151	134	*Firring & trim boards, t*
40 Snabdijevanje/Opskrba električnom energijom, plinom/gasom i vodom					*Electricity, gas & water supply*
Mrki ugalj i lignit, tona	4.753.025	-	5.063.511	-	*Brown coal & lignite, t*

9. POLJOPRIVREDA

AGRICULTURE

9-0 METODOLOŠKA OBJAŠNJENJA

NOTES ON METHODOLOGY

BILJNA PROIZVODNJA

PLANT PRODUCTION

Izvori i metode prikupljanja podataka

Podaci o poljoprivrednom zemljištu i prinosima ratarskih i povrtnih kultura, te o broju stabala, čokota/trsova (ukupan broj i broj rodnih stabala/čokota-trsova) i prinosima voća, prikupljaju se redovnim/redovitim statističkim istraživanjem, a za gazdinstva/gospodarstva individualnih poljoprivrednih proizvođača podaci se dobivaju procjenom. Procjenu rade stručne osobe za poljoprivredu u općinama.

Source and methods of data collection

The data on agricultural land, agricultural production and number of trees/vines (total number and fruit-bearing trees/vines) have been gathered through the regular statistical surveys. The data on holdings of individual agricultural producers have been based on experts assessment. The experts assessments have been made by experts for agriculture in local authorities of municipalites.

Definicije

Definitions

Poljoprivredno zemljište je zemljišna površina koja se koristi za poljoprivrednu proizvodnju. Poljoprivredno zemljište čine: obradivo zemljište, pašnjaci, ribnjaci, trstici i bare.

Agricultural land *is land utilized for agricultural production. Agricultural land covers: cultivable area, pasture, fish – pond, swamp and pond.*

Obradivo zemljište je zemljišna površina na kojoj se uzgajaju ratarski i povrtni usjevi, višegodišnji zasadi i trave i vrši obrada, kosidba i drugi poljoprivredni radovi i, po pravilu, ubiru prinosi svake godine. Obradivo zemljište čine oranice i bašte/vrtovi, voćnjaci, vinogradi i livade.

The concept ***cultivable area*** *covers land area on which farm/arable crop, vegetables, long – term plantings and grasses (from meadow) are grown, and on which the following works are performed: cultivation, mowing and other agricultural works and, as a rule, the yield is gathered every year. Cultivable land includes: arable land and garden, orchard, vinevard and meadow.*

Oranica (njiva) je obradiva površina na kojoj se obavlja ratarska proizvodnja. Na njoj se po utvrđenom redu (plodoredu) siju ratarski usjevi: žita, industrijsko bilje, povrtno bilje i stočno-krmno bilje. U oranično zemljište se uračunavaju i površine koje su "radi odmora" ostale neobrađene: zeleni ili crni ugar, zaležaji, parlozi i prelozi. Osim toga, oranicama se smatraju i površine pod loznim i voćnim rasadima, površine pod cvijećem i ukrasnim biljem.

Arable land *is culturable area generally under temporary crops. This area is sown in crop rotation with the following crops: cereals, industrial crops, vegetable crops and fodder crops. Arable area includes also land temporarily fallow. Also, arable land is area under vine and fruit nurseries, and area under flowers.*

Rodna stabla voća i rodni čokoti/trsovi vinove loze su stabla, odnosno čokoti/trsovi koja su prema svojoj fiziološkoj zrelosti sposobna da pod normalnim uslovima/uvjetima za vegetaciju zametnu plod, bez obzira da li su u toj godini rodila ili ne.

Trees and vines of bearing age *are capable of bearing fruit under standard conditions, regardless of whether or not they beared fruit during relevant year.*

Požnjevena površina je površina sa koje je požnjeven usjev i ubran prinos. Požnjevene površine mogu biti manje od zasijanih površina u slučaju kada su usjevi uslijed elementarnih i drugih nepogoda potpuno uništeni, tako da na tim površinama nije obavljena žetva niti ubran prinos.

Harvested area *is area on which the crops are harvested and the yields are gathered. Harvested area can be smaller than sown area in the case when the crops was weather – beaten, and because of that harvest has not done.*

Prinos/prirod usjeva je iskazan kao hambarski prinos/prirod normalne vlažnosti po odbitku svih gubitaka prilikom žetve ili berbe, transporta i vršidbe.

Yield of crop *is shown as the granary yield of standard humidity after deduction all losses during harvest, transport and threshing.*

Prinos/prirod po jedinici površine (po ha) obračunat je na požnjevenu površinu.

Yield per unit of area / hectare *is computed on the basis of harvested area (in t/ha).*

Prinosi/prirod po stablu-čokotu/trsu obračunati su po rodnom stablu, odnosno čokotu/trsu vinove loze.

Yield per tree/vine *is computed for bearing trees respectively vines (in kg/tree or vine).*

STOČARSTVO

STOCK-BREEDING

Izvori i metode prikupljanja podataka

Source and methods of data collection

Podaci se odnose na statistička istraživanja iz područja poljoprivrede – stočarstva i ribarstva.

Data are the result of statistical surveys in the field of agriculture: stock-breeding and fishing.

Statistika stočarstva prati posebno podatke za pravne osobe i dijelove pravnih osoba, a posebno za porodična/obiteljska poljoprivredna gospodarstva/gazdinstva.

Statistics on stock-breeding records data on legal entities and their parts and data on private family farms separately.

Podaci o broju stoke za pravne osobe i dijelove pravnih osoba prikupljaju se redovnim/redovitim godišnjim izvještajima.

Data on livestock number in legal entities and parts of legal entities are gathered by the regular annual reports.

Svi elementi za obračun stočne proizvodnje dobijaju se direktno iz istraživanja, a sadrže podatke o broju i težini stoke i peradi te o proizvodnji mlijeka, jaja, vune i meda.

All elements in calculating livestock production are obtained directly from the survey, since it includes questions on the weight of animals and poultry, production of milk, wool and

Podaci o broju i bilansima/bilancama stoke i stočnoj proizvodnji kod porodičnih/obiteljskih poljoprivrednih gazdinstava/gospodarstava su procijenjeni od strane ovlašćene stručne osobe za poljoprivredu u općinama.

Data on livestock number, on balance of account and on livestock production in private family farms have been estimated from the agricultural experts in the municipalities.

Podaci iz ribarstva prikupljaju se redovnom/redovitom godišnjom službom, posebno za pravne osobe i dijelove pravnih osoba koji se bave uzgojem ribe slatkovodne i morske, a posebno o ulovu slatkovodne ribe u otvorenim vodama.

Data on statistics of fishing are collected through regular annual reports, separately for the legal entities and parts thereof in freshwater and maritime fishing and catches freshwater fish in the open water.

Od 2003. godine uključen je ulov u otvorenim vodama (sportska ribolovna društva), a od 2005. godine prati se uzgoj morske ribe.

Since 2003 the data on statistic of fishing include the data on catches freshwater fish in the open water (sport fishing clubs), and since 2005 the data on production of sea fish.

Podaci se odnose na stanje 31 decembra/prosinca prethodne godine.

Data refer to 31 December of the previous year.

Definicije

Definitions

Bilans/bilanca stoke predstavlja obrt stada u toku/tijeku godine, u kojem se registriraju promjene u brojnom stanju stoke.

Balance *of livestock represent livestock turnover during a year in which are registered changes in number of livestock.*

Prirast stoke predstavlja proizvodnju žive mjere stoke u toku/tijeku godine kao rezultat priploda, porasta i tova stoke. Ukupan prirast pojedinih vrsta stoke uključuje živu težinu zaklane stoke, razliku težine izvezene (prodane) stoke i uvezene (kupljene) stoke i razliku težine stoke na kraju i početku godine.

Live-stock increase *represent a live weight increase of live animals during the year as the result of livestock accretion, growth and fattening. Total live-stock increase is calculated from the live weight of slaughtered animals, the difference between the weight of exported and imported live animals and the difference in weight of animala at the beginning and the end*

Ukupna proizvodnja mesa uključuje proizvodnju mesa u zemlji (klanje u klaonicama, mesnicama, na poljoprivrednim dobrima i nepoljoprivrednim domaćinstvima/kućanstvima) i izvoz žive stoke preračunat u meso.

Total production of meat includes production of meat in the country (slaughtered in abattoirs, agriculture holdings and non-agriculture households) and exports of livestock converted into meat. Total production of meat excludes meat obtained from imported livestock for slaughtere.

Bruto-težina stoke predstavlja težinu životinje neposredno pred klanje.

Gross-weight of live-stock is the weight of live animal immediate before slaughter.

Neto-težina stoke predstavlja težinu zaklanih životinja poslije otklanjanja određenih dijelova u zavisnosti od vrste i kategorije stoke, tj. težinu očišćene zaklane životinje.

Net-weight of live-stock is the weight of slaughtered and dressed animal.

Proizvodnja mlijeka odnosi se na neto-količine, tj. namuzeno mlijeko, ne računajući količine koje posišu telad i janjad.

Production of milk covers net-quantities, i.e. milked quantities, excluding quantities sucked-up by calves and lambs.

9-1 POLJOPRIVREDNA POVRŠINA PO KATEGORIJAMA KORIŠĆENJA
AGRICULTURAL LAND BY TYPE OF CULTIVATION

u hilj./tis. ha
in 000 hectares

	Ukupno *Total*	**Obradiva površina** *Cultivable land*					**Pašnjaci** *Pasture*	**Ribnjaci** *Fishpond*	**Trstici/ Trščaci i bare** *Swamp and pond*
		svega *all*	**oranice, bašće/vrtovi** *arable land and garden*	**voćnjaci** *orchard*	**vinogradi** *vineyard*	**livade** *meadow*			
2000	1.179	729	425	42	3	259	448	0	2
2001	1.130	714	412	43	3	256	414	0	2
2002	1.147	709	410	42	3	254	436	0	2
2003	1.161	717	416	41	3	257	441	0	3
2004	1.151	726	416	42	4	264	423	0	2
2005	1.140	719	411	42	4	262	419	0	2
2006	1.139	719	409	43	4	263	418	0	2

9-2 ORANIČNA POVRŠINA PO NAČINU KORIŠĆENJA
ARABLE LAND BY TYPE OF CULTIVATION

u hilj./tis. ha
in 000 hectares

	Oranice, bašće/vrtovi *arable land and kitchen garden*	**Zasijana površina** *Area sown*					**Ostalo na oranicama** *Others on arable land*	**Ugari** *Fallow land*	**Neobrađene oranice, bašće/vrtovi** *Unfarmed arable land and garden*
		ukupno *total*	**žita** *cereal*	**industrijsko bilje** *industrial crop*	**povrtno bilje** *vegetable*	**stočno krmno bilje** *fodder crop*			
2000	425	203	90	2	46	65	2	12	208
2001	412	206	92	2	47	65	1	12	193
2002	410	207	92	2	47	66	2	11	190
2003	416	203	90	2	48	63	2	11	200
2004	416	198	83	2	49	64	2	14	202
2005	411	197	85	2	46	64	2	13	199
2006	409	197	83	2	45	67	2	14	196

9-3 POŽNJEVENA POVRŠINA I PROIZVODNJA ŽITA
AREA HARVESTED AND CEREAL PRODUCTION

	Pšenica *Wheat*			**Raž** *Rye*			**Ječam** *Barley*		
	požnjevena površina u ha *area harvested, in hectares*	**prinos/prirod, tona** *yield, in tons*		**požnjevena površina u ha** *area harvested, in hectares*	**prinos/prirod, tona** *yield, in tons*		**požnjevena površina u ha** *area harvested, in hectares*	**prinos/prirod, tona** *yield, in tons*	
		ukupno *total*	**po ha** *per hectare*		**ukupno** *total*	**po ha** *per hectare*		**ukupno** *total*	**po ha** *per hectare*
2000	23.658	61.447	2,6	1.255	3.011	2,4	10.122	17.402	1,7
2001	24.879	53.843	2,2	1.807	4.417	2,4	10.281	21.663	2,1
2002	25.927	74.362	2,9	2.108	5.583	2,6	10.760	24.080	2,2
2003	21.879	49.134	2,2	1.775	3.625	2,0	11.077	19.588	1,8
2004	20.184	65.816	3,3	1.514	4.525	3,0	9.040	23.623	2,6
2005	21.328	64.162	3,0	1.577	4.311	2,7	8.902	21.750	2,4
2006	20.015	65.532	3,3	1.449	4.231	2,9	8.867	23.701	2,7

9-3 POŽNJEVENA POVRŠINA I PROIZVODNJA ŽITA (nastavak)
AREA HARVESTED AND CEREAL PRODUCTION (continued)

	Zob *Oats*			**Kukuruz-zrno** *Maize-grain*		
	požnjevena površina, ha *area harvested, in hectares*	**prinos/prirod, tona** *yield, in tons*		**požnjevena površina, ha** *area harvested, in hectares*	**prinos/prirod, tona** *yield, in tons*	
		ukupno *total*	**po ha** *per hectare*		**ukupno** *total*	**po ha** *per hectare*
2000	4.011	7.779	1,9	47.919	104.591	2,2
2001	3.723	7.923	2,1	46.539	168.072	3,6
2002	3.482	7.962	2,3	49.453	200.538	4,1
2003	3.405	5.526	1,6	50.906	147.462	2,9
2004	3.136	11.000	3,5	48.556	212.571	4,4
2005	2.838	7.858	2,8	48.511	218.527	4,5
2006	3.132	7.899	2,5	48.355	226.018	4,7

9-4 POŽNJEVENA POVRŠINA I PROIZVODNJA INDUSTRIJSKOG BILJA
AREA HARVESTED AND INDUSTRIAL CROP PRODUCTION

	Duhan *Tobacco*			**Soja** *Soya*		
	požnjevena površina, ha *area harvested, in hectares*	**prinos/prirod, tona** *yield, in tons*		**požnjevena površina, ha** *area harvested, in hectares*	**prinos/prirod, tona** *yield, in tons*	
		ukupno *total*	**po ha** *per hectare*		**ukupno** *total*	**po ha** *per hectare*
2000	1.282	1.740	1,3	363	436	1,2
2001	1.494	1.904	1,3	290	439	1,5
2002	1.628	2.427	1,5	364	769	2,1
2003	1.538	1.465	1,0	570	845	1,5
2004	1.246	1.312	1,1	435	919	2,1
2005	1.339	1.482	1,1	751	1.730	2,3
2006	940[1)]	1.095	1,2	874	2.198	2,5

1) Smanjena površina pod duhanom u Hercegovini
1) Area harvested under tobacco in Herzegovina are reduced

9-5 POŽNJEVENA POVRŠINA I PROIZVODNJA POVRĆA
AREA HARVESTED AND VEGETABLE PRODUCTION

	Krompir/Krumpir *Potato*			**Luk crni** *Onion*			**Grah** *Bean*		
	požnjevena površina, ha *area harvested, in hectares*	**prinos/prirod, tona** *yield, in tons*		**požnjevena površina, ha** *area harvested, in hectares*	**prinos/prirod, tona** *yield, in tons*		**požnjevena površina, ha** *area harvested, in hectares*	**prinos/prirod, tona** *yield, in tons*	
		ukupno *total*	**po ha** *per hectare*		**ukupno** *total*	**po ha** *per hectare*		**ukupno** *total*	**po ha** *per hectare*
2000	23.722	158.737	6,7	2877	14.994	5,2	4.127	2.275	0,5
2001	25.385	241.731	9,5	3.073	20.550	6,7	4.502	5.535	1,2
2002	25.000	227.275	9,1	3.176	20.691	6,5	4.654	4.605	1,0
2003	25.368	178.010	7,0	3.236	18.787	5,8	5.027	3.634	0,7
2004	25.794	222.491	8,6	3.208	23.653	7,4	5.006	6.389	1,3
2005	24.268	228.569	9,4	3.164	23.510	7,4	5.065	6.946	1,4
2006	24.141	228.042	9,4	3.200	25.829	8,1	4.763	6.989	1,5

9-5 POŽNJEVENA POVRŠINA I PROIZVODNJA POVRĆA (nastavak)
AREA HARVESTED AND VEGETABLE PRODUCTION (continued)

	Kupus i kelj *Cabbage and kale*			Paradajz/Rajčica *Tomato*			Paprika zelena *Green pepper*		
	požnjevena površina, ha *area harvested, in hectares*	prinos/prirod, tona *yield, in tons*		požnjevena površina, ha *area harvested, in hectares*	prinos/prirod, tona *yield, in tons*		požnjevena površina, ha *area harvested, in hectares*	prinos/prirod, tona *yield, in tons*	
		ukupno *total*	po ha *per hectare*		ukupno *total*	po ha *per hectare*		ukupno *total*	po ha *per hectare*
2000	4.147	43.003	10,4	2.066	13.333	6,4	1.489	11.554	7,7
2001	3.959	51.997	13,1	1.955	18.509	9,5	1.396	11.044	7,9
2002	3.997	51.449	12,9	1.851	14.714	7,9	1.319	11.092	8,4
2003	4.041	44.873	11,1	1.904	13.937	7,3	1.347	10.105	7,5
2004	3.844	50.362	13,1	1.850	14.779	8,0	1.382	10.248	7,4
2005	3.881	51.805	13,3	1.938	14.678	7,6	1.443	13.295	9,2
2006	3.925	58.421	14,9	1.773	15.813	8,9	1.559	14.120	9,1

9-6 POŽNJEVENA POVRŠINA I PROIZVODNJA KRMNOG BILJA
AREA HARVESTED AND FODDER CROP PRODUCTION

	Djetelina *Clover*			Lucerka/Lucerna *Alfalfa*			Travno-djetelinske smjese *Grass-clover mixture*		
	požnjevena površina ha *area harvested, in hectares*	prinos/prirod, tona *yield, in tons*		požnjevena površina ha *area harvested, in hectares*	prinos/prirod, tona *yield, in tons*		požnjevena površina ha *area harvested, in hectares*	prinos/prirod, tona *yield, in tons*	
		ukupno *total*	po ha *per hectare*		ukupno *total*	po ha *per hectare*		ukupno *total*	po ha *per hectare*
2000	16.940	49.835	2,9	14.046	50.214	3,6	21.399	42.669	2,0
2001	17.039	79.343	4,7	14.860	76.731	5,2	19.101	64.416	3,4
2002	17.023	89.096	5,2	15.892	91.285	5,7	19.557	63.624	3,3
2003	15.000	48.398	3,2	14.423	54.494	3,8	19.051	42.565	2,2
2004	14.953	61.531	4,1	14.879	67.417	4,5	15.544	58.004	3,7
2005	13.950	62.603	4,5	14.322	69.892	4,9	17.236	60.513	3,5
2006	14.228	61.633	4,3	14.591	68.198	4,7	18.079	63.838	3,5

	Kukuruz - zelena masa *Green maize*			Stočna repa *Forage beet*			Mješavina trava i mahunjača *Grass-leguminious mixture*		
	požnjevena površina ha *area harvested, in hectares*	prinos/prirod, tona *yield, in tons*		požnjevena površina ha *area harvested, in hectares*	prinos/prirod, tona *yield, in tons*		požnjevena površina ha *area harvested, in hectares*	prinos/prirod, tona *yield, in tons*	
		ukupno *total*	po ha *per hectare*		ukupno *total*	po ha *per hectare*		ukupno *total*	po ha *per hectare*
2000	4.364	79603	18,2	1.621	13.280	8,2	2.259	4.350	1,9
2001	3.481	64.404	18,5	1.219	13.195	10,8	1.430	3.989	2,8
2002	6.016	116.028	19,3	1.452	15.944	11,0	1.574	4.531	2,9
2003	6.991	128.928	18,4	1.122	12.074	10,8	1.806	4.459	2,5
2004	9.402	214.577	22,8	1.248	16.516	13,2	2.667	4.787	1,8
2005	12.673	266.728	21,0	1.117	15.091	13,5	3.059	6.329	2,1
2006	14.321	303.574	21,2	1.279	14.533	11,4	2.819	5.520	2,0

9-7 STABLA VOĆA I PROIZVODNJA VOĆA
FRUIT PRODUCTION - NUMBER OF TREES AND YIELD

	Jabuke *Apple*				**Kruške** *Pear*			
	stabla, hilj./tis. *trees, in 000*		**prinos/prirod** yield		**stabla, hilj./tis.** *trees, in 000*		**prinos/prirod** *yield*	
	ukupno *total*	**rodna** *fruitbearing*	**ukupno, tona** *total in tons*	**po stablu kg** *per tree, kg*	**ukupno** *total*	**rodna** *fruitbearing*	**ukupno, tona** *total in tons*	**po stablu kg** *per tree, kg*
2000	1.271	1.012	14.376	14,2	780	673	8.064	12,0
2001	1.305	1.066	10.812	10,1	818	657	6.010	9,2
2002	1.356	1.105	12.884	11,7	846	678	6.155	9,1
2003	1.456	1.171	13.385	11,4	880	703	5.973	8,5
2004	1.750	1.477	19.428	13,2	1.015	828	8.200	9,9
2005	2.019	1.545	17.465	11,3	1.058	862	8.034	9,3
2006	2.295	1.748	20.604	11,8	1.149	847	7.875	9,3

	Šljive *Plum*				**Trešnje** *Cherry*			
	stabla, hilj./tis. *trees, in 000*		**prinos/prirod** yield		**stabla, hilj./tis.** *trees, in 000*		**prinos/prirod** *yield*	
	ukupno *total*	**rodna** *fruitbearing*	**ukupno, tona** *total in tons*	**po stablu kg** *per tree, kg*	**ukupno** *total*	**rodna** *fruitbearing*	**ukupno, tona** *total in tons*	**po stablu kg** *per tree, kg*
2000	5.358	4.347	26.750	6,1	370	302	4.652	15,4
2001	5.292	4.451	32.008	7,2	396	328	3.620	11,0
2002	5.056	4.488	20.002	4,5	415	333	4.293	12,9
2003	5.147	4.321	25.087	5,8	462	372	2.833	7,6
2004	5.632	4.656	53.841	11,6	450	366	3.635	9,9
2005	5.665	4.832	26.334	5,5	456	376	4.015	10,7
2006	6.114	4.860	37.950	8,1	430	387	3.995	10,3

	Višnje *Sour cherry*				**Kajsije/Marelice** *Apricot*			
	stabla, hilj./tis. *trees, in 000*		**prinos/prirod** yield		**stabla, hilj./tis.** *trees, in 000*		**prinos/prirod** *yield*	
	ukupno *total*	**rodna** *fruitbearing*	**ukupno, tona** *total in tons*	**po stablu kg** *per tree, kg*	**ukupno** *total*	**rodna** *fruitbearing*	**ukupno, tona** *total in tons*	**po stablu kg** *per tree, kg*
2000	148	121	1.006	8,3	42	35	486	14,0
2001	151	123	1.024	8,3	47	34	337	10,0
2002	129	113	874	7,8	49	36	500	13,9
2003	159	121	884	7,3	57	46	295	6,4
2004	158	132	995	7,5	60	44	432	9,8
2005	166	129	1.089	8,4	63	46	331	7,1
2006	173	133	1.118	8,4	75	51	498	9,7

9-7 STABLA VOĆA I PROIZVODNJA VOĆA (nastavak)
FRUIT PRODUCTION - NUMBER OF TREES AND YIELD (continued)

	Breskve *Peach*				**Orasi** *Walnut*			
	stabla, hilj./tis. *trees, in 000*		**prinos/prirod** yield		**stabla, hilj./tis.** *trees, in 000*		**prinos/prirod** *yield*	
	ukupno *total*	**rodna** *fruitbearing*	**ukupno, tona** *total in tons*	**po stablu kg** *per tree, kg*	**ukupno** *total*	**rodna** *fruitbearing*	**ukupno, tona** *total in tons*	**po stablu kg** *per tree, kg*
2000	260	237	3.550	15,0	345	282	2.415	8,5
2001	250	242	3.724	15,4	355	282	1.841	6,7
2002	274	241	4.576	19,0	349	271	1.353	5,0
2003	329	249	843[1)]	3,4	359	272	1.975	7,2
2004	346	297	4275	14,4	371	295	2.900	9,8
2005	421	388	5640	14,5	379	295	2.368	8,0
2006	470	401	6.580	16,4	380	296	2.387	8,1

9-8 VINOGRADI I PROIZVODNJA GROŽĐA
VINEYARDS AND GRAPE YIELD

	Čokoti/Trsovi, hilj./tis. *No. of vines, in 000*		**Proizvodnja grožđa, tona** *Total grape yield, tons*	**Prinos/Prirod po čokotu/trsu, kg** *Yield per vine, kg*
	ukupno *total*	**rodni** *fruitbearing*		
2000	6.469	6.231	12.442	2,00
2001	6.989	6.659	13.873	2,08
2002	7.280	6.853	14.203	2,07
2003	10.772	10.339	19.158	1,85
2004	10.827	10.011	19.541	1,95
2005	11.035	9.962	20.813	2,08
2006	11.419	10.037	19.990	2,00

9-9 GOVEDA - stanje 31. decembra/prosinca
CATTLE - as of December 31

grla
head

	Ukupno *Total*	**Telad i junad do 1 godine** *Calves,bullocks and heifers under 1 year old*	**Junad iznad 1 godine** *Bullocks and heifers over 1 year old*	**Krave i steone junice** *Cows and heifers in calf*	**Bikovi za priplod i volovi** *Breeding buls and oxen*
2000	218.678	34.133	10.897	165.022	8.626
2001	218.406	36.911	11.351	161.452	8.692
2002	223.684	37.252	11.894	165.323	9.215
2003	229.071	34.862	11.990	173.138	9.081
2004	234.898	35.756	12.378	178.512	8.252
2005	234.125	34.560	12.253	179.162	8.150
2006	233.289	33.180	11.850	180.309	7.950

9-10 SVINJE - stanje 31. decembra/prosinca
PIGS - as of December 31

grla
head

	Svinje *Pigs*				
	Ukupno Total	**odojci do 20 kg težine** *Piglets under 20 kg*	**svinje iznad 20 kg težine** *Pigs over 20 kg*	**krmače i suprasne nazimice** *Sows and first farrow sows*	**nerasti za priplod** *Boars for stud*
2000	72.317	14.850	45.301	11.434	732
2001	80.493	15.508	49.932	14.343	710
2002	80.707	14.162	54.895	10.900	750
2003	88.949	16.987	58.994	12.123	845
2004	94.188	13.755	67.576	11.874	983
2005	91.515	13.236	63.830	13.427	1.022
2006	91.703	14.250	62.167	14.247	1.039

9-11 OVCE - stanje 31. decembra/prosinca
SHEEP - as of December 31

grla
head

	Ovce *Sheep*			
	Ukupno *Total*	**janjad i šilježad do 1 godine** *lambs and yearlings under 1 year old*	**ovce za priplod** *ewes for breeding*	**ovnovi i jalove ovce** *rams and sterile ewes*
2000	311.206	52.350	237.112	21.744
2001	323.945	56.596	240.069	27.280
2002	375.082	66.750	275.929	32.403
2003	456.704	88.346	332.199	36.159
2004	506.622	98.745	369.622	38.255
2005	506.964	85.360	386.251	35.353
2006	545.356	93.147	414.568	37.641

9-12 KONJI, PERAD I KOŠNICE PČELA
HORSES, POULTRY AND BEEHIVES

	Konji, grla *Horses, head*				Perad - ukupno, u hilj./tis.grla *Poultry - total, in 000*	Košnice - ukupno, komada *Beehives, number*
	ukupno *total*	ždrijebad i omad *colts and fillies*	kobile i ždrjebne omice *mares and fillies in foal*	pastusi i kastrati *stallions and geldings*		
2000	16.642	1.258	6.417	8.967	3.850	90.049
2001	15.191	1.050	5.770	8.371	4.213	106.277
2002	13.032	875	4.465	7.692	4.514	124.837
2003	11.901	798	4.051	7.052	5.178	137.311
2004	11.156	688	3.765	6.703	4.329	148.552
2005	10.682	664	3.488	6.530	4.192	158.344
2006	9.699	596	3.293	5.810	5.385	168.287

9-13 PROIZVODNJA VUNE, JAJA , MEDA I RIBE
PRODUCTION OF WOOL, EGGS , HONEY AND FISH

	Vuna (neprana) Raw wool			Jaja *Eggs*			Med Honey			Riba konzumna, tona *Fish consumable, tones*
	broj strižen ih ovaca, hilj./tis. *number sheared sheep, 000*	ukupno, tona *total, tons*	po ovci, kg *per sheep, kg*	broj kokoši nesilica, hilj./tis. *Number of egg-laying hen 000*	ukupna proizvo-dnja, mil. *total production, mil.*	po nesilici, komada *per laying hen*	broj košnica, hilj./tis. *number of* beehive, 000	ukupna proizvo-dnja, tona *total production, tons*	po košnici, kg *per beehive, kg*	
2000	254	438	1,7	1.669	303	182	90	958	10,8	-
2001	268	449	1,7	1.589	279	176	106	990	9,3	-
2002	306	529	1,7	1.637	276	169	125	1.086	8,7	1.044
2003	364	601	1,7	1.791	283	158	137	1.150	8,4	1.057
2004	412	694	1,7	1.639	266	162	149	1.315	8,8	1.102
2005	418	694	1,7	1.728	267	155	158	1.451	9,2	1.139
2006	454	761	1,7	1.633	256	157	168	1.602	9,5	1.257

9-14 PROIZVODNJA MLIJEKA
PRODUCTION OF MILK

	Kravlje mlijeko *Cow's milk*			Ovčje mlijeko *Ewe's milk*		
	broj muženih krava, hilj./tis. Number of *milk cow, in 000*	ukupna proizvodnja, hilj./tis. litara *total production, 000 litres*	po muženoj kravi, litara *litres, per milk cow*	broj muženih ovaca, hilj./tis. *number milk ewe, in 000*	ukupna proizvodnja, hilj./tis.litara *total production 000 litres*	po muženoj ovci, litara litres, per ewe
2000	140	245.746	1.759	147	6.894	47
2001	138	247.199	1.785	168	7.988	47
2002	142	267.520	1.889	179	8.560	48
2003	153	278.771	1.822	217	9.877	45
2004	157	299.135	1.900	238	11.156	47
2005	157	304.895	1.947	237	11.632	49
2006	158	312.062	1.969	252	12.267	49

9-15 ZAKLANA STOKA I PERAD U KLAONICAMA [1)]
SLAUGHTERED LIVESTOCK AND POULTRY IN ABATTOIRS [1)]

	Goveda *Cattle*		Svinje *Pigs*		Ovce *Sheeps*		Perad *Poultry*
	ukupno *total*	**telad** *calves*	**ukupno** *total*	**odojci** piglets	**ukupno** *total*	**janjad** *lambs*	
	U K U P N O, hilj./tis. grla *T O T A L, in 000 head*						
2000	94	54	63	24	83	61	2.955
2001	82	49	44	20	72	52	2.577
2002	92	54	58	17	85	61	4.364
2003	105	63	64	16	88	62	5.836
2004	108	63	70	18	80	51	8.334
2005	116	63	75	16	92	62	5.615
2006	109	55	72	17	99	60	8.365
	N E T O - T E Ž I N A, t [2)] *N E T W E I G H T, tonnes [2)]*						
2000	12.607	3.443	3.322	389	1.271	822	4.215
2001	10.579	3.152	2.260	315	1.014	617	3.637
2002	12.261	3.419	3.379	215	1.298	767	6.132
2003	13.496	3.769	3.938	196	1.355	787	7.852
2004	13.997	3.786	4.333	231	1.294	685	11.056
2005	16.262	3.972	4.699	201	1.535	888	7.616
2006	16.146	3.584	4.531	224	1.765	852	11273
	PROSJEČNA NETO - TEŽINA ZAKLANE STOKE PO GRLU, kg *AVERAGE NET WEIGHT OF SLAUGHTERED LIVESTOCK PER HEAD, in kg*						
2000	134	64	53	16	16	13	1,4
2001	128	65	51	16	14	12	1,4
2002	133	64	59	13	15	13	1,6
2003	129	60	61	12	15	13	1,3
2004	130	60	62	13	16	13	1,3
2005	141	63	63	13	17	14	1,4
2006	148	66	63	13	18	14	1,3

1) Obuhvaćeno klanje stoke i peradi u klaonicama i kod obrtnika.
2) Težina očišćenog trupa zaklane stoke i peradi bez kože, krvi, glave (osim odojaka i peradi), utrobe, prednjih nogu do koljena i zadnjih nogu do skočnog zgloba.

1) Including also data on catlle and poultry slaughtered in private butcher' s shops.
2) Weight of dressed carcass of slaughtered animals without skin and blood, eviscerated and beheaded (not including piglets and poultry), and after removal of fore ends and hind legs with knuckle.

POLJOPRIVREDNA POVRŠINA PO KATEGORIJAMA KORIŠTENJA U 2006
AGRICULTURAL LAND, BY TYPE OF CULTIVATION, 2006

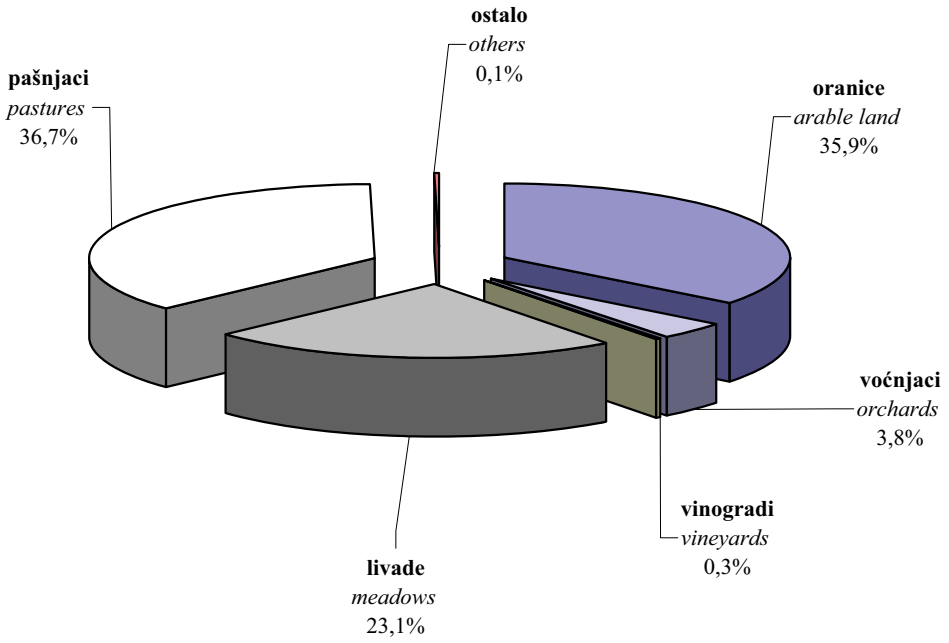

UKUPNO ZASIJANA POVRŠINA U 2006
TOTAL LAND SOWN IN 2006

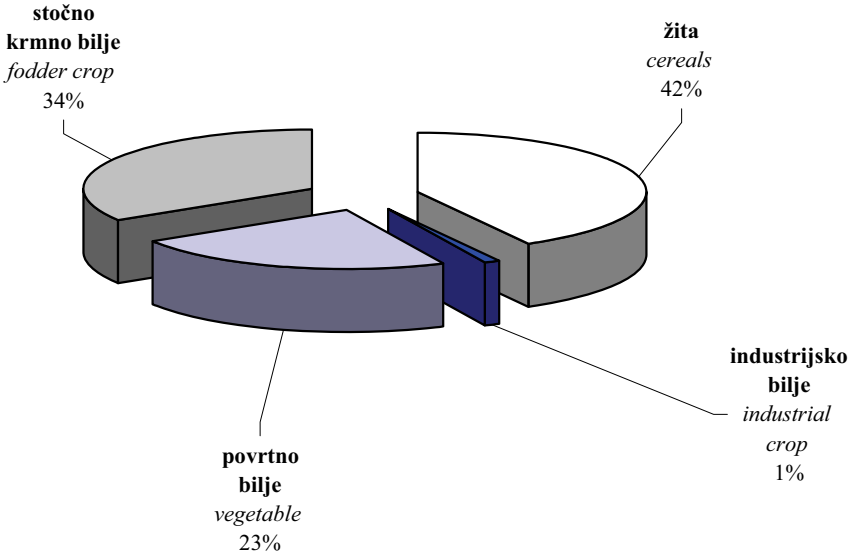

10 ŠUMARSTVO

FORESTRY

10 – 0 METODOLOŠKA OBJAŠNJENJA

NOTES ON METHODOLOGY

Izvori i metode prikupljanja podataka

Sources and methods of data collection

Podaci o posječenoj drvnoj masi, podizanju i obnovi šuma, šumskim požarima i štetama u šumama odnose se na državne i privatne šume, a podaci o proizvodnji i prodaji šumskih sortimenata te prevoznim sredstvima i mehanizaciji u šumarstvu odnose se samo na državne šume. Podaci statistike šumarstva prikupljaju se mjesečnim i godišnjim istraživanjima.

The data on felled timber, afforestation, damages to forests refer to forests in state and private ownership, and the data on production and sale of forest assortments and forest equipment refer only to forests in state ownership. The data on forestry statistics are collected through monthly and annually reports.

Za državne šume podaci se prikupljaju od poslovnih subjekata koji se bave šumarstvom, a za privatne šume od općina.

Data on forests in state ownership are collected in the companies which are occupy in the field of forestry, and data on forests in private ownership are collected in municipalities.

Proizvodnja i prodaja šumskih sortimenata obuhvaća podatke samo onih poslovnih subjekata koji se bave stalnom proizvodnjom šumskih sortimenata. Ovim podacima nije obuhvaćena proizvodnja i prodaja zadružnih i drugih poslovnih subjekata koji se povremeno bave tom djelatnošću.

Production and sale of forests assortments covering a data by enterprises which have continuous production of forests assortments. These data did not covered a production of cooperatives and other enterprises which produce assortments from time to time.

Statistika lovstva svoje istraživanje zasniva na evidencijama koje se formiraju u izvještajnoj jedinici.

Regular hunting surveys are based on the documents formed by reporting units.

Definicije

Definitions

Pod šumom se smatra svaka površina veća od 500 m^2 , obrasla šumskim drvećem, sa svrhom da služi za proizvodnju šumskih sortimenata ili da ima zaštitnu funkciju ili posebnu namjenu bez obzira na obrast i visinu stabala.

Forest is considered any area larger than 500 m^2 that is covered with forest trees, intended for commercial exploitation of timber or for protection purpose or special purposes, irrespective of the height and growth of timber.

Raznodobne šume su visoke šume koje su nastale pretežno/pretežito iz sjemena. U njima se sječa i obnova vrši neprestano na cijeloj površini, pa su im stabla različite starosti i visine izmješana pojedinačno ili u grupama/skupinama.

High irregular forests are a high forests which are predominately originated from seed of forest trees and have long-term exploitation period, and because of that their trees have different ages and highness, and mixed separately or in groups.

Jednodobne šume su visoke šume visokog oblika gajenja koje su nastale pretežno/pretežito iz sjemena, kao i vještački podignute šume i kulture u kojima su stabla približno jednake visine i starosti.

High even-aged are a high forests which are predominately originated from seed of forest trees and artificial forest in which a trees same highness and ages.

Izdanačke (niske) šume su šume nastale pretežno/pretežito od izdanaka iz panja.

Coppices are forest which originated from shoots or roots.

Posječena bruto drvna masa obuhvaća posječene trupce (lišćara/listača i četinara/četinjača), jamsko drvo (lišćara/listača i četinara/četinjača), ostalo dugo drvo (lišćara/listača i četinara/četinjača), prostorno drvo (lišćara/listača i četinara/četinjača), ogrijevno drvo (lišćara/listača i četinara/četinjača) te ostalo grubo obrađeno drvo. U bruto drvnu masu ulazi otpadak (gubitak koji nastaje pri sječi).

Gross felled timber comprises felled logs (of broad-leaved trees and conifers), mining timber (of broad-leaved trees and conifers), other long timber (of broad-leaved trees and conifers), stack wood (of broad-leaved trees and conifers), firewood (of broad-leaved trees and conifers) as well as other coarsely processed wood. Gross felled timber also includes waste and loss in felling.

Dugo drvo (lišćara/listača i četinara/četinjača) obuhvaća: trupce, jamsko drvo i ostalo dugo drvo.

Long timber (of broad-leaved trees and conifers) comprises: logs, mining timber and other long timber.

Trupci (lišćara/listača i četinara/četinjača) su dijelovi debla koji su namijenjeni daljem prerađivanju piljenjem, ponekad rezanjem ili ljuštenjem jer imaju povoljna fizička i kemijska svojstva te su namijenjena za industrijsku preradu. To su trupci za rezanje te trupci za furnir i ljuštenje.

Logs (of broad-leaved trees and conifers) are parts of timber intended for further processing by sawing, sometimes by cutting and peeling, as they have good physical and chemical characteristics, so they are intended to be industrially processed. It includes logs for cutting and logs for veneer and peeling.

Jamsko drvo (lišćara/listača i četinara/četinjača) namijenjeno je za razne tehničke svrhe jer ima vrlo povoljna fizička I kemijska svojstva. To je drvo koje se upotrebljava za izgradnju i održavanje jamskih rovova i okna, dakle za gradnju u zemlji i pod zemljom.

Mining timber (of broad-leaved trees and conifers), having very good physical and chemical characteristics, is intended for various technical purposes. It is used for building and maintaining pits and shafts, that is, for constructing under ground and on the surface.

Ostalo dugo drvo (lišćara/listača i četinara/četinjača) obuhvaća sve vrste drva pogodne za mehaničku preradu, stupove za elektrovodove i TT vodove te ostalo oblo drvo.

Other long timber (of broad-leaved trees and conifers) includes all kinds of wood suitable for mechanical processing, transmission-line and telephone-line pylons as well as other oval timber.

Prostorno drvo (lišćara/listača i četinara/četinjača) obuhvaća drvo za drvene ploče (pogodno za mehaničku preradu), a celulozno i taninsko drvo, zbog svog povoljnog kemijskog svojstva, pogodno je za kemijsku preradu. Taninsko drvo je sirovina iz koje se preradom dobivaju taninski ekstrakti.

Stack wood (of broad-leaved trees and conifers) includes wood for boards (suitable for mechanical processing). Wood - pulp and tannin wood are, for their good chemical characteristics, suitable for chemical processing. Tannin wood is a material that, when processed, gives tannin extracts.

Industrijsko drvo ima povoljna fizička i kemijska svojstva , a namijenjeno je za industrijsku preradu.

Industrial wood have a relatively good conditions and assigned to industrial processing.

Tehničko drvo je ono drvo koje je zbog povoljnih fizičkih i kemijskih svojstava namjenjeno za industrijsku upotrebu/uporabu i razne tehničke svrhe.

Technical wood is wood which due to favourable physical and chemical characteristics is intended for technical and industrial use.

Ogrijevno drvo je namjenjeno neposredno za ogrijev ili za proizvodnju drvenog uglja.

Fuel-wood is either used directly as fuel or for production of charcoal.

Ostalo grubo obrađeno drvo obuhvaća sitno tehničko drvo, pogodno za izradu drvenih motki i kolja, raznih letvi i stupova za ogradu, ručica za alat i sl.

Other coarsely processed timber comprises small technical wood suitable for production of wooden props, poles, various laths and pillars for fences, handles for various tools and similar.

10-1 SJEČA I IZRADA ŠUMSKIH SORTIMENATA U DRŽAVNIM ŠUMAMA
CUTTING AND PRODUCTION OF FOREST ASSORTMENTS IN PUBLIC FORESTS

000 m³

	2000	2001	2002	2003	2004	2005	2006	
UKUPNO	2.251	2.054	2.304	2.311	2.253	2.066	2.193	*TOTAL*
Industrijsko drvo	1.620	1.458	1.536	1.483	1.391	1.173	1.233	*Industrial wood*
Tehničko drvo	151	154	154	160	155	171	197	*Lumber*
Ogrijevno drvo	480	442	614	669	708	722	762	*Firewood*

10-2 PROIZVODNJA I PRODAJA ŠUMSKIH SORTIMENATA U DRŽAVNIM ŠUMAMA
PRODUCTION AND SALE OF FOREST ASSORTMENTS IN PUBLIC FORESTS

000 m³

	Ukupno *Total*	**Trupci** *Logs*		**Jamsko drvo** *Mining wood*	**Prostorno drvo** *Cord wood*	**Ogrijevno drvo** *Firewood*	**Ostalo drvo** *Other wood*
		četinara/ četinjača *conifers*	**lišćara/ listača** *broad-leaved*				
PROIZVODNJA *PRODUCTION*							
2000	2.251	1.014	573	131	25	480	26
2001	2.054	976	447	121	35	442	33
2002	2.304	1.013	467	122	56	614	32
2003	2.311	932	485	108	66	669	52
2004	2.253	837	467	104	86	708	50
2005	2.066	741	384	101	48	722	69
2006	2.193	751	389	74	93	762	123
PRODAJA *SALE*							
2000	2.189	1017	532	98	38	474	30
2001	1.982	940	412	92	65	454	20
2002	2.286	993	437	103	87	632	33
2003	2.315	929	470	91	94	675	56
2004	2.212	814	459	83	79	717	60
2005	2.026	727	374	74	65	711	74
2006	2.207	754	387	66	116	756	128

10-3 SJEČA DRVETA PO VRSTI SASTOJINA I VRSTAMA DRVEĆA
CUTTING OF FORESTS BY SPECIES

000 m³

	Ukupno *Total*					**Državne šume** *State forests*				
	svega *all*	**vrsta šuma** *type of forest*				**svega** *all*	**vrsta šuma** *type of forest*			
		razno-dobne *irregular stand forests*	**jedno-dobne** *even aged forests*	**izdanačke** *coppices*	**ostale** *other*		**razno-dobne** *irregular stand forests*	**jedno-dobne** *even aged forests*	**izdanačke** *coppices*	**ostale** *other*
2000	2.972	2.774	22	170	6	2.855	2.711	21	120	3
2001	2.788	2.656	26	103	3	2.661	2.563	22	75	1
2002	3.037	2.868	33	134	2	2.906	2.768	31	106	1
2003	2.872	2.706	13	152	1	2.755	2.620	12	122	0
2004	2.930	2.721	11	196	1	2.836	2.663	11	161	1
2005	2.612	2.411	22	177	1	2.526	2.363	21	141	1
2006	2.736	2.517	24	189	6	2.627	2.446	23	152	6
Čiste sastojine *Pure stands of*	741	644	14	78	5	705	619	14	68	5
lišćara/listača *broad - leaf*	501	407	12	77	5	471	387	12	67	5
četinara/četinjača *conifers*	240	237	2	1	0	234	231	2	1	0
Mješovite sastojine *Mixed stands*	1.995	1.873	9	112	1	1.921	1.827	9	84	1
lišćara/listača *broad - leaf*	385	280	5	98	1	348	270	5	73	1
četinara/četinjača *conifers*	138	136	1	1	0	123	121	1	1	0
lišćara/listača-četinara/četinjača *broad-leaf and conifers*	1.472	1.457	3	12	0	1.450	1.437	3	10	0
Bukva *Beech*	1.285	1.149	13	118	5	1.246	1.124	13	104	5
Hrast *Oak*	101	66	2	33	0	81	60	2	19	0
Ostali tvrdi lišćari *Other hard broad-leaf*	78	38	4	35	1	68	37	4	27	0
Ostali mehki/meki lišćari/listače *Other soft broad-leaf*	3	2	0	2	0	1	1	0	0	0
Smrča/smreka i jela *Spruce and fir*	1.194	1.191	1	2	0	1.159	1.157	1	1	0
Bijeli i crni bor *Black and scots pine*	74	71	3	0	0	72	68	3	0	0
Ostali četinari/četinjače *Other conifers*	1	0	0	0	0	1	0	0	0	0

10-4 POSJEČENO DRVO PREMA IZVRŠITELJIMA SJEČE[1)]
TIMBER HARVESTED BY DIFFERENT TYPES OF OPERATORS[1)]

000 m³

	Svega *Total*	**U državnim šumama** *In state forests*				**U privatnim šumama** *Forests in private ownership*
		ukupno *total*	**šumarska preduzeća/poduzeća** *management companies*	**ostale organizacije** *other organizations*	**građani[2)]** *Individuals [2)]*	
2000	2.985	2.858	2.264	366	228	126
2001	2.800	2.661	2.213	207	241	139
2002	3.046	2.907	2.355	290	262	139
2003	2.880	2.755	2.230	237	288	124
2004	2.934	2.836	2.334	221	282	98
2005	2.612	2.526	2.028	237	260	86
2006	2.746	2.627	2.004	368	255	119

1) Uključeno je i drvo posječeno izvan šume
2) Maloprodaja na panju

1) Including timber harvested outside of forested areas
2) Retail sales of standing timber

10-5 VJEŠTAČKO POŠUMLJAVANJE I POPUNJAVANJE[1)]
ARTIFICIAL AFFORESTATION, BY SPECIES[1)]

ha

	Klasično pošumljavanje *Classical afforestation*							**Popunjavanje kultura** *Repleni-shment planting*
	Ukupno *Total*	**u šumi** *In forests*		**izvan šume** *Not in forests*				
		sjecišta *Cut-over areas*	**čistine** *Clearings*	**krš i golet** *Rocky & bare ground*	**erodirano zemljište** *Eroded land*	**poljopri-vredno zemljište** *Agricultural land*	**ostalo zemljište** *Other types of land*	
2000	2.705	1.675	435	478	1	12	104	577
2001	2.588	1.625	327	458	1	20	157	829
2002	2.133	1.052	465	496	-	13	107	649
2003	2.270	1.157	537	451	-	26	99	637
2004	1.877	939	525	260	1	17	135	836
2005	2.202	1.085	594	438	-	6	80	802
2006	2.258	765	821	558	1	5	108	834
Lišćara/Listača *Broad - leaf*	409	188	104	100	1	1	15	83
Četinara/Četinjača *Conifers*	1.849	578	717	458	-	4	92	751
Državne šume *State forests*	2.197	751	797	558	1	1	89	811
Lišćari/Listače *Broad - leaf*	403	184	104	100	1	-	15	83
Četinari/Četinjače *Conifers*	1.794	567	693	458	-	1	74	728
Privatne šume[1)] *Private forests*	61	14	24	-	-	4	19	23
Lišćara/Listača *Broad - leaf*	5	4	-	-	-	1	0	-
Četinara/Četinjača *Conifers*								

10-6 ŠUMSKI POŽARI[1)]
FOREST FIRES

	Ukupno *Total*		Šume *Forests*						Ostale površine *Other areas*	
			visoke *High forests*		niske *Coppices*		ostale šume *Other forests*			
	broj *number*	ha	broj *number*	ha	broj *number*	ha	broj *number*	ha	broj *number*	površina, ha *area, ha*
2000	940	31.700	598	9.769	208	7.409	102	5.578	32	8.944
2001	246	3.567	71	462	87	960	23	27	65	2.118
2002	602	1.544	249	667	263	619	41	50	49	208
2003	1.283	20.380	533	4.802	326	7.964	157	4.079	267	3.535
2004	206	842	85	614	46	67	44	47	31	115
2005	254	859	65	243	91	273	57	222	41	120
2006	234	2.367	79	357	90	1.052	47	278	18	680

10-7 ŠTETE U ŠUMAMA[1)]
DAMAGE TO FORESTS

	Uzroci šteta *Cause of damage*									
	čovjek *Man*		insekti *Insects*		elementarne nepogode *Natural disasters*		biljne bolesti *Disease*		požari *Fires*	
	m^3	000 KM	m^3	000 KM	m^3	000 KM	m^3	000 KM	m^3	000 KM
2000	53.791	3.070	16.802	815	86.515	4.038	250	10	640.431	52.823
2001	45.831	2.415	32.196	1.549	3.391	114	-	-	15.282	795
2002	60.742	3.116	5.726	408	1.646	54	32.825	1.833	5.674	1.785
2003	55.871	3.812	19.060	1.174	38.826	765	408	22	202.507	20.205
2004	40.580	2.329	52.224	1.961	9.078	449	-	-	5.858	1.381
2005	54.788	2.747	45.160	2.844	7.867	328	615	32	4.164	1.925
2006	39.497	2.801	56.124	3.341	-	-	-	-	14.557	2.361

[1)] Nedostaju podaci za privatne šume nekih općina Hercegovačko-neretvanskog kantona
[1)] Without data for private forests in few municipalities for Hercegovačko - neretvanski canton

10-8 PRIJEVOZNA SREDSTVA I MEHANIZACIJA U ŠUMARSTVU
FOREST EQUIPMENT

	Kamioni *Truck*	Traktori *Tractors*	Motorne pile *Mechanical equipment*	Ostala mehanizacija *Other mechanical equipment*
2000	71	176	815	187
2001	73	170	826	239
2002	105	164	805	292
2003	82	151	743	265
2004	80	135	732	230
2005	58	120	658	249
2006	41	131	607	254

10-9 VOZILA ZA PRIJEVOZ RADNIKA U ŠUMARSTVU
VEHICLES FOR CARRIAGE OF WORKERS IN FORESTRY

	Autobusi *Buses*	**Minibusi** *Minibuses*	**Kombibusi** *Combybuses*	**Terenska vozila** *Field vehicles*
2006	10	30	68	174

10-10 LOVCI I LOVAČKI OBJEKTI
HUNTERS AND HUNTING LODGES

	Broj lovaca *Number of hunters*	**Lovački domovi** *Hunting lodges*		**Fazanerije** *Pheasant*	**Zimovnici za divljač** *Winter shelters for game*	**Hranilišta za divljač** *Fiding stations for game*	
		broj *Number*	**površina** *area*			**pernatu** *birds*	**dlakavu** *animals*
2006	22.018	223	19.853	6	47	1.158	2.577

10-11 ODSTRIJELJENA DIVLJAČ
GAME BAGGED

	Jelen (svih vrsta) *Deer (all types)*	**Srna** *Roe deer*	**Divokoza** *Chamois*	**Medvjed** *Bear*	**Divlja svinja** *Wild boar*	**Zec** *Hare*	**Tetrjeb** *Black cock*	**Fazan** *Common pheasant*	**Jarebica (svih vrsta)** *Partridge (all types)*	**Vuk** *Wolf*	**Lisica** *Fox*	**Ostala dlakava divljač** *Other hairy game*	**Ptice močvarice** *Waterfowl*
2006	2	221	1	6	1.298	2.579	9	3.595	1.303	144	3.572	1.333	7.296

11 OKOLIŠ

ENVIRONMENT

11-0 METODOLOŠKA OBJAŠNJENJA

NOTES ON METHODOLOGY

Izvori i metode prikupljanja

Podaci o javnom vodovodu i javnoj kanalizaciji prikupljaju se redovnim/redovitim godišnjim izvještajima od komunalnih poslovnih subjekata i od općinskih službi koje upravljaju javnim vodovodom, odnosno javnom kanalizacijom u promatranim naseljima. Izvještaji se djelimično zasnivaju na evidenciji i dokumentaciji, a djelimično i na procjeni. Podaci o korištenju voda i zaštiti voda od zagađivanja prikupljaju se redovnim/redovitim godišnjim izvještajima koje dostavljaju poslovni subjekti iz područja rudarstva, prerađivačke industrije i snabdijevanja električnom energijom i plinom.

Sources and methods of data collection

Data on public water supply and public sewage system are collected through regular annual reportsof municipal business entities and municipal services which run the public water supply.Reports are partially based on records and documentation, and partially on estimates. Data on usage of water and protection of water from pollution are collected through regular annual reports submitted by business entities involved in areas such as mining, manufacturing and electricityand gas supplies.

Definicije

Definitions

Vodovod je sistem za snabdijevanje naselja vodom i tu spadaju strogo kontrolirani izvori pitke vode, sabirnici, taložnici i ostala postrojenja za doradu i obradu pitke vode, kao i vodovodna mreža.

Water supply system *is a system of supplying water to settlements, which includes strictly controlled sources of drinking water, reservoirs, sedimentation tanks and other facilities for treatment and processing of drinking water, as well as water supply network.*

Dužina glavnog dovoda - Podrazumijeva se dužina cijevi za dovod vode od kaptažnog izvorišta do rezervoara, odnosno do uređaja za prečišćavanje vode za piće ili od izvorišta – kaptaže do prvog kraka razvodne mreže ili, ako rezervoar ne postoji, takođe i dužina cjevovoda između rezervoara na kojima nema priključaka (kod sistema sa više rezervoara).

Length of water mains - *expresses the length of water supply pipes from the catchment facilities to the reservoir ,i.e. to the equipment for purification of drinking water,or from the spring – catchment facility to the first branch of the water supply network, or, if there is no reservoir, the length of the pipeline between the reservoirs without no connecting pipes (system of several reservoirs).*

Podzemne vode predstavljaju zalihe vode u podzemnim formacijama.

Ground water *represents reserves of water in ground formation.*

Površinske vode su sve protočne ili stajaće vode na površini Zemlje. Tu spadaju izvori, rijeke (vodotoci), jezera, akumulacije itd., kao i vještački/umjetno stvoreni vodotoci radi navodnjavanja, stvaranja plodnih kanala i sl.

Surface water *comprises all running or stagnant water on the surface of the Earth. It includes springs,rivers (water-courses), lakes, reservoirs ana similar, as well as artificially made water-courses for the purpose of irrigation, creation of artificial watercourses and similar.*

Zahvaćene vode–kaptaža obuhvaća snabdijevanje javnog vodovoda vodom iz različitih izvorišta, koristeći podzemne, izvorske i površinske vode.

Water catchment *includes supplying of public water supply system with water from different sources, by using ground and surface water.*

Isporučene vode su prodate vode potrošačima.

Water supplied *is water sold to consumers.*

Korištene vode su sve količine vode, i neposredno zahvaćene i osigurane vode kojima su se poslovni subjekti u toku izvještajne godine snabdijevali, bez obzira jesu li te količine korištene za vlastite potrebe ili su ustupljene, prodate, drugim korisnicima.

Water used *comprises all amounts of water, either directly collected or supplied to business entities during the reporting year, no matter whether these amounts were used for own purposes, handed over or sold to other users.*

Otpadne su vode one koje se poslije korištenja odvode do uređaja za prečišćavanje ili se ispuštaju u prostor (u podzemne ili površinske vode). U količine otpadnih voda nisu uključene atmosferske kao ni protočne vode.

Waste water *is water drained to the purification device after use, or discharged into the environment (into ground or surface waters). It does not include atmospheric or running water.*

Prečišćene otpadne vode su sve one količine otpadnih voda koje se u toku izvještajne godine pročišćavaju mehaničkim, hemijskim, biološkim ili kombiniranim načinom.

Purified waste water *comprises all amounts of waste water that were purified during the reporting year, either mechanically, chemically, biologically or by combined method.*

Javna kanalizacija je mreža zatvorenih uličnih kanala i kolektora kojima se odvode bilo otpadne i atmosferske vode (opći sistem kanalizacije) bilo posebno otpadne vode, a posebno atmosferske vode (separacijski sistem kanalizacije).

Public sewage system *is a network of enclosed public drains and sewers used for draining of either waste or atmospheric waters,or solely waste water, and solely atmospheric waters.*

Glavni kolektor je sabirni kanal koji odvodi vode iz jednog dijela ili cijelog grada do recipijenta ili uređaja za pročišćavanje.

Main sewer *is a collecting drain, which drains water from one part or the whole city to the recipient or to the purification device.*

Kanalizacijski priključak je spoj objekata s uličnom kanalizacijom.

Connecting pipe *is a connection between the object and street drains.*

11-1 JAVNI VODOVOD
PUBLIC WATER SUPPLY SYSTEM

000 m³

	2002	2003	2004	2005	2006	
Zahvaćene količine vode - ukupno	224.180	229.397	237.104	237.480	246.592	*Total volume of water taken*
PO IZVORIŠTIMA *BY WATER SOURCES*						
Podzemne vode	113.349	122.488	119.659	118.774	119.282	*Underground waters*
Izvori	78.188	74.001	81.298	82.851	91.517	*Springs*
Vodotoci	21.943	23.094	25.894	25.631	22.444	*Watercourses*
Akumulacije	1.812	1.461	1.772	1.772	3.903	*Reservoirs*
Jezera	3.000	510	545	545	2.200	*Lakes*
Preuzete količine vode iz drugih vodovodnih sistema/sustava	5.888	7.843	7.936	7.907	7.246	*Volume of water taken from other water supply systems*
PREMA KORISNICIMA *BY TYPE OF USERS*						
Isporučene količine vode - ukupno	110.991	109.892	110.548	110.550	132.121	*Volume of water delivered to users - total*
Djelatnosti	31.154	28.777	28.489	28.608	45.384	*Activities*
od toga:						*of which:*
poljoprivreda, šumarstvo i ribolov	-	-	-	-	10.538	*agriculture, forestry and fishing*
industrijske i građevinske djelatnosti	-	-	-	-	25.697	*industrial and construction activities*
ostale djelatnosti	-	-	-	-	9.149	*other activities*
Domaćinstvima/Kućanstvima	73.721	74.773	74.685	75.177	78.944	*Households*
Drugim vodovodnim sistemima/ sustavima	6.116	6.342	7.374	6.765	7.793	*Other water suplly systems*
Ukupni gubici vode	113.189	119.505	126.556	126.930	128.626	*Total water loss*
VODOVODNA MREŽA I UREĐAJI, stanje 31. decembar *WATER SUPPLY NETWORK AND EQUIPMENT, as of 31. December*						
Pumpni uređaji	353	361	478	526	582	*Pumping plants*
Uređaji za pripremu vode za piće	31	31	39	39	48	*Equipment for treating drinking water*
Taložnici	55	55	63	63	64	*Sedimentation tanks*
Filteri	97	89	91	91	98	*Filters*
Hlorinatori/Klorinatori	138	139	141	142	144	*Chlorination equipment*
Deferizatori	28	28	28	30	31	*Defferization equipment*
Ostali uređaji	12	3	7	7	15	*Other equipment*
Rezervoari	357	357	374	376	395	*Rezervoirs*
Dužina primarne mreže, km	1.309	1.312	1.324	1.423	1.652	*Length of water mains, in km*
Dužina sekundarne mreže, km	6 433	7.771	7.976	8.001	8.530	*Length of distribution network, in km*
Vodovodni priključci	298.759	307.958	324.929	331.648	337.431	*Connecting pipes*
Ulični hidranti	14.472	15.000	15.088	15.109	-	*Fire hydrants*
Javne pumpe priključene na vodovod	58	68	73	73	-	*Public pumps connected to water supply*

11-2 JAVNA KANALIZACIJA
PUBLIC SEWAGE SYSTEM

000 m³

	2002	2003	2004	2005	2006	
PORIJEKLO OTPADNIH VODA *SOURCE WASTE WATER*						
Otpadne vode - ukupno	80.223	80.585	77.771	80.073	88.889	*Waste water - total*
Domaćinstva/Kućanstva	55.890	56.597	55.303	56.872	55.582	*Households*
Djelatnosti	22.263	21.899	20.281	20.784	33.307	*Activities*
od toga:						*of which:*
poljoprivreda, šumarstvo i ribolov	-	-	-	-	11.677	*agriculture, forestry and fishing*
industrijske i građevinske djelatnosti	-	-	-	-	16.845	*industrial and construction activities*
ostale djelatnosti	-	-	-	-	4.785	*other activities*
Komunalne usluge	2.070	2.090	2.187	2.417	-	*Community service activities*
PREČIŠĆENE OTPADNE VODE *PURFIED WASTE WATER*						
Prečišćavanje otpadnih voda - ukupno	2.065	2.280	2.563	2.622	2.647	*Purified waste water - total*
Fizičkim putem	690	836	1.018	978	1.248	*Physical*
Biološkim putem	-	-	-	-	81	*Biological*
Kombinirano	1.375	1.444	1.518	1.644	1.318	*Combined*
ISPUŠTENE OTPADNE VODE *DISCHARGED WASTE WATER*						
Ispuštene otpadne vode - ukupno	80.223	80.585	77.771	80.073	88.889	*Discharged waste water - total*
Nepročišćene vode	78.158	78.305	75.235	77.451	86.222	*Unpurified water*
Ispuštene u:						*Point of discharge:*
podzemne vode	1.577	1.735	1.679	1.638	13.447	*Ground water*
vodotoke	71.781	71.557	70.876	72.093	63.085	*Watercourses*
akumulacije	4.800	5.013	2.680	3.720	9.710	*Reservoirs*
Pročišćene vode - ukupno	2.065	2.280	2.536	2.622	2.647	*Purified water - total*
Ispuštene u:						*Point of discharge:*
podzemne vode	297	302	335	423	430	*Ground water*
vodotoke	1.095	1.298	1.581	1.709	1.737	*Watercourses*
more	673	680	620	490	480	*Sea*
KANALIZACIJSKA MREŽA *SEWAGE NETWORK*						
Ukupna dužina zatvorene kanalizacione mreže, km	1.943	1.970	2.044	2.059	2.071	*Total length of sewage network, km*
Mješoviti sistem	1.015	1.023	1.032	1.040	1.045	*Combined system*
Separacijski sistem	928	947	1.012	1.019	1.027	*Separate system*
fekalni sustav	586	542	601	606	613	*sanitary sewer*
atmosferski sistem	342	405	411	413	414	*storm sewer*
Dužina glavnog kolektora, km	292	292	308	309	310	*Length of main sewer, km*
Broj kanalizacionih priključaka	133.992	134.066	145.092	148.792	152.225	*Number of connecting pipes*
Broj uličnih slivnika	14.027	14.301	14.628	14.635	-	*Number of street drains*

12-0 METODOLOŠKA OBJAŠNJENJA

Izvori i metode prikupljanja podataka

Izvor podataka u građevinarstvu su redovna/redovita statistička istraživanja:
Godišnji izvještaj za građevinske objekte
Godišnji izvještaj za zgrade građene u režiji privatnih vlasnika
Polugodišnji izvještaj o cijenama stanova novogradnje
Tromjesečni izvještaj o građevinskim radovima u inozemstvu.

Obuhvat

Obuhvaćaju se sve djelatnosti opisane u SKD-u u području F – Građevinarstvo, koje uključuje pripremne radove na gradilištu (uklanjanje postojećih građevina i zemljane radove), podizanje zgrada i izgradnju ostalih građevina (niskogradnja i dr.), instalacijske i završne radove, te iznajmljivanje građevinskih mašina/strojeva i opreme s rukovateljem.

Obuhvaćaju se radovi na novim građevinama (novogradnja), rekonstrukcije, veliki popravci i redovno/redovito održavanje postojećih građevina.

Razvrstavanje građevina i radova izvršeno je prema Klasifikaciji vrsta građevinskih objekata.

Obje navedene klasifikacije sukladne su s odgovarajućim klasifikacijama koje propisuje Statistički ured EU (NACE Rev. 1, Classification of Types of Construction – CC, final version).

Podaci o vrijednosti izvršenih građevinskih radova, stambenoj izgradnji i završenim građevinama na području Federacije BiH dati su na temelju rezultata sljedećih istraživanja:

- Godišnjeg izvještaja o građevinskom objektu koji ispunjavaju izvještajne jedinice-pravne osobe koje su po SKD-u u Registru poslovnih subjekata razvrstane u područje F – Građevinarstvo, kao i dijelovi pravnih osoba koji nisu razvrstani u to područje ali imaju dijelove koji obavljaju građevinske radove.

Podaci o građevinama koje grade pravne osobe temelje se na tehničkoj dokumentaciji građevina i na godišnjim obračunskim situacijama.

- Godišnjeg izvještaja za zgrade građene u režiji individualnih vlasnika, koji ispunjavaju nadležni općinski organi za građevinarstvo. Podaci se temelje na procjenama nadležnog tijela na temelju stanja izgradnje na terenu.

NOTES ON METHODOLOGY

Sources and methods of data collection

Data sources for construction are regular statistical surveys:

Annual Report on constructions
Annual report on Construction Facilities in Private Ownership
Semi-Annual Report on Prices of New Dwellings
Quarterly report on Construction Works Abroad.

Coverage

Coverage of construction activities is harmonised with section F – Construction in the Standard Classification of Economic Activities, which includes site preparation, construction buildings and other constructions (civil engineering works etc.), building installation and completion, and renting construction machinery and equipment with operator.

New construction, reconstructions, major repairs and current maintenance works are included.

Construction and works are classified accordig to the Classification of Types of Construction – CC.

Both classifications are harmonised with adequate classifications of Eurostat (NACE Rev. 1; Classification of Types of Construction – CC, final version).

Data on value of construction put in place, including residential construction and completed construction facilities and works in the F BiH are based on the following surveys:

- the Annual Report on Construction Facilities filled in by reporting units – legal entities, which according to the Standard Classification of Economic Activities,have been classified in the Register of Business Entities into the section F – Construction, as well as parts of legal entities not classified into the said section, but containing parts engaged in construction works.

Data on buildings made by legal entities are based on records of technical data for particular buildings and on annual accounts.

- the Annual Report on Construction Facilities in Private Ownership filled in by county construction offices. Data are based o estimates of the competent construction bodies based on the situation of construction works in the field.

GRAĐEVINARSTVO
CONSTRUCTION

Vrijednost izvršenih građevinskih radova obuhvaća vrijednost rada i utrošenog građevinskog materijala i proizvoda za ugrađivanje, goriva itd. Isključena je vrijednost zemljišta za gradnju, projektantskih usluga, poreza.

The value of construction works comprises the value of work, building material used, complete units and structures built in, fuel etc. The value of building sites, designing and tax are excluded.

Prikupljaju se samo podaci o vrijednosti radova u zemlji i u inozemstvu koje je izvještajna jedinica ostvarila s vlastitim tj. neposredno angažiranim radnicima, bez obzira na to je li radove izvodila kao glavni izvođač radova ili podizvođač drugih poslovnih subjekata, a ne uključuju se radovi vlastitih podizvođača.

We are collected only data *of construction works in the country and abroad done by a reporting unit with its own workwers, irrespective of whether it was a main constructor or co-constructors are not included.*

Podaci o broju i površini stanova obuhvaćaju: stanove u novim zgradama koje su podignute na gradilištima na kojima nije bilo nikakve građevine ili je postojala, ali je prethodno srušena, nove stanove u dograđenim dijelovima zgrada, te stanove nastale prenamjenom nestambenog prostora u stambeni.

Data on the number and useful floor area of dwellings in new buildings built on building sites where there no existing buildings or if they were, but they were previously destroyed, then new dwellings constructed later in parts of old buildings as well as dwellings that are the result of the conversion of non residential facilities into residential ones.

Stanovi koji se obnavljaju zbog ratnih oštećenja prikazuju se kao novi stanovi samo u slučaju ako su građeni od temelja, bilo da su prethodno potpuno porušeni ili da su ostale djelimično sačuvane konstrukcije ili samo pročelja zgrada.

Dwellings damaged in war that are being reconstructed are presented as new ones only if they had to be completely rebuilt, whether they were completely destroyed or there were only structures or the front of buildings left.

Da ne bi došlo do višestrukog iskazivanja podataka o broju i površini stanova iskazuju se samo stanovi koje izvještajne jedinice grade kao glavni izvođači, tj. po neposrednom ugovoru sa investitorom ili za vlastite potrebe (prodaja za tržište).

In order to avoid double counting of the number and useful floor area of the dwellings, only dwellings built by reporting units as main constructors, that is, by direct contract with the investor or on own account (e.g. for sale on the market) are included.

Sa statističkim istraživanjem "Polugodišnji izvještaj o cijenama novih stanova" pratimo podatke o cijeni kvadratnog metra stambene površine završenih stanova i stanova u gradnji u višestambenim zgradama.

We monitor the data on prices for one square meter of floor area of dwellings completed or under construction in more dwellings buildings with statistical survey Semi-annual Report on Prices of New Dwellings.

U prosječnu cijenu m^2 novoizgrađenog stana ulaze prosječne vrijednosti, ne uzimaju se u obzir promjene u gradnji u različitim vremenskim periodima tj faktori koji utiču na lokaciju objekta, kvalitet gradnje i drugi parametri koji definišu cijenu.

Average price m^2 of new floor area includes average value, excluding changes in structure of new buildings in different time period. So, are not includes place of building, quality of building and other argumentes which determine of price.

Podaci o građevinskim radovima u inozemstvu prikupljeni su od izvještajnih jedinica – pravnih osoba koje su po SKD u Registru razvrstane u područje F-Građevinarstvo, kao i pravnih osoba koje nisu razvrstane u to područje, ali imaju dijelove koji izvode građevinske radove u inozemstvu.

Data on construction works abroad are collected from reporting units- legal entities, which are classified, according to the Standard Classification of Economic Activities, in the Register of Business Entities into the section F-Construction, as well as parts of legal entities not classified into the said section, but containing parts engaged in construction works abroad.

Vrijednost izvršenih građevinskih radova daje se na bazi obračuna koji se podnose inozemnim investitorima, te evidencije o radnicima na inozemnim gradilištima.

The value of construction works done is presented on the basis of accounts submitted to foreign investors and records on workers at building sites abroad.

Definicije

Građevine su objekti povezani sa tlom (podzemna i nadzemna gradnja, vodogradnja) za koje se obavljaju građevinski radovi, napravljeni od građevinskih materijala i gotovih proizvoda za ugradnju.

Zgrade su stalne građevine koje imaju krovište i vanjske zidove, izgrađene su kao samostalne cjeline koje pružaju zaštitu od vremenskih i drugih vanjskih uticaja, a namijenjene su za stanovanje, obavljanje neke djelatnosti ili za smještaj i čuvanje životinja, robe, opreme za različite proizvodne i uslužne djelatnosti.

Stambene zgrade su građevine u kojima je 50% ili više ukupne korisne podne površine zgrade namijenjeno u stambene svrhe.

Nestambene zgrade su građevine koje nemaju stambene površine ili je manje od 50% ukupne korisne podne površine zgrade namijenjeno u stambene svrhe.

Površina zgrade je zbir/zbroj površina svih etaža u zgradi koje su obuhvaćene vanjskim zidovima.

Korisna površina stana je podna površina stana mjerena unutar zidova stana.

Zapremina zgrade je zbir/zbroj zapremina svih natkrivenih dijelova zgrade uključujući vanjske zidove.

Ostale građevine su sve građevine koje nisu zgrade, npr. ceste, mostovi, tuneli, željezničke pruge, luke, brane, magistralni i gradski (lokalni) cjevovodi, električni i telekomunikacijski vodovi, složene građevine za industriju i proizvodnju električne energije, sportski tereni i dr.

Novogradnja je izgradnja nove građevine na mjestu gdje prije nije bilo nikakve građevine ili je postojala, ali je uklonjena.

Rekonstrukcija je izvođenje građevinskih radova na postojećoj građevini radi povećanja postojećeg prostora (dogradnja i nadogradnja) radi povećanja kapaciteta i poboljšanja uvjeta korištenja, radi prilagođavanja novoj namjeni i sl.

Dogradnja i nadogradnja prikazani su zajedno sa radovima novogradnje ukoliko se radi o kompletnoj novoj stambenoj ili poslovnoj jedinici. Dogradnja sobe ili neke druge prostorije, tj proširenje postojećeg stana ili nekog poslovnog prostora iskazuje se zajedno s ostalim rekonstrukcijama samo u vrijedonosnom izrazu.

Definitions

Constructions *are structures connected with the ground, for which construction works are carried out, and which are made of construction materials and components.*

Buildings *are permanent constructions covered with roof and closed with outer walls. They are built as separate useful units that protect from weather and other conditions, intended for dwelling, performing a certain activity or for placing and upkeeping animals, goods, equipment used in various industrial activities and services etc.*

Residential buildings *are constructions in which 50% or more of floor area is intended for dwelling purposes.*

Non-residential buidings *are constructions without dwelling area, in which less than 50% of the overal floor area is used for dwelling purposes.*

Flor area of buildings *is a sum total of area of all floors of the building placed inside the outer walls.*

Useful floor area of a dwelling *is a floor area of the dwelling, measured inside the walls of the dwelling.*

Volume of building *is sum total of volumes of all roofed over space of the building, including outer walls.*

Civil engineering works *are all constructions not classified under buildings, e.g., roads, bridges, tunnels, railways, harbours, dams, long-distacne and local pipelines, electricity and elecommunication cables, complex constructions for industry and generating electricity, constructions intended for sport and recreation, etc.*

Construction of new buildings *includes building of new buildings on land where no buildings existed before, or if they did, they were demolished.*

Conversions *are construction works carried out on an already existing construction with the purpose of extending the existing space (extensions and additional construction) and capacities, improving conditions, adjusting it to the new purpose (restaurations) and the like.*

Extensions *and additional construction works are presented together with works on new constructions if the new residential or business entirety is concerned. Additional construction of a room or other accomodation unit, i.e. extending of the existing residential or business premises is expressed together with other conversions only as a value.*

Veliki popravci su građevinski radovi kojima se obnavljaju dotrajali bitni dijelovi građevina, bez promjene konstrukcijskog sastava, veličine, kapaciteta i namjene objekta ili rasporeda prostorija.

Major repairs *are construction works which comprise renewal of significiant parts of a structure, without changing of the structural system, size, capacity, and use of the construction facility or the arrangement of rooms.*

Radovi redovnog/redovitog održavanja su građevinski radovi manjeg kapaciteta koji se povremeno obavljaju radi osiguranja normalne upotrebe/uporabe građevina.

Current maintenace works *are minor construction works periodically performed in order to ensure normal functioning of the facility.*

Stan je građevinska cjelina namijenjena za stanovanje koja se sastoji od jedne ili više soba s pomoćnim prostorijama (kuhinja, kupaonica, ostava/smočnica itd.) ili bez pomoćnih prostorija, te može imati jedan ili više posebnih ulaza sa stubišta ili direktno/izravno s ulice ili dvorišta.

Dwelling *is a residential construction unit consisting of one or more rooms and other rooms, such as kitchen, pantry, toilet, etc., or without other rooms and with one or more separate entrances from the staircase or directly from the street or yard.*

Prilikom razvrstavanja stanova prema broju soba uzete su u obzir prostorije namijenjene za stanovanje koje su od drugih prostorija stana odvojene stalnim zidovima, imaju direktnu/izravnu svjetlost i površina poda iznosi najmanje 4 m^2. Prostorije koje to nemaju, kao i kuhinje i druge pomoćne prostorije, nisu uračunate u broj soba, ali je njihova površina uračunata u ukupnu korisnu površinu stana.

While classifying dwellings by number of rooms one takes into consideration rooms designated for residence, set apart by permanent walls, having direct sun light and a surface area of at least 4 m2. Rooms not having the above mentioned conditions, like kitchen and other rooms, are not included in the number of rooms, but their surface area is included in the total useful surface area of the dwelling.

Stan ima instalacije električne struje, vodovoda ili centralnog grijanja, ako najmanje u jednoj od prostorija stana postoje odgovarajuće instalacije, bez obzira na to jesu li vezane za javnu komunalnu mrtežu ili neke druge objekte.

Dwelling has an installation for electric energy, water supply or central heating when at least one room in the dwelling has those installations, no matter whether or not they are connected to the public utility network or some.

12-1 PREGLED RAZVOJA GRAĐEVINARSTVA
REVIEW OF CONSTRUCTION INDUSTRY DEVELOPMENT

	Broj preduzeća/ poduzeća *Number of enterprises*	Vrijednost izvršenih građevinskih radova *Value of construction projects put in place*			Radnici na gradilištima[2] *Workers in paid employment* [2]
		Ukupno[1] *Total* [1]	Visokogradnja *Buildings*	Niskogradnja *Civil engineering*	
		'000 KM			
2002	285	448.203	251.501	196.702	12.466
2003	287	441.604	256.676	184.928	10.797
2004	276	450.385	233.020	217.365	9.859
2005	285	563.725	303.471	260.254	9.867
2006	271	528.670	279.647	249.023	9.214

[1] **Po Klasifikaciji vrsta građevinskih objekata (CC)**
According to the Classification of Type of Construction (CC)
[2] **Godišnji prosjek**
Annual average

12-2 VRIJEDNOST IZVRŠENIH GRAĐEVINSKIH RADOVA
VALUE OF CONSTRUCTION PROJECTS PUT IN PLACE

` 000 KM

	2002	2003	2004	2005	2006	
UKUPNO	**448.203**	**441.604**	**450.385**	**563.725**	**528.670**	***TOTAL***
Zgrade	**250.324**	**256.676**	**233.020**	**303.471**	**279.647**	***Buildings***
stambene	108.323	109.134	77.008	104.781	84.716	*Residential buildings*
nestambene	142.001	147.542	156.012	198.690	194.931	*Non-residential buildings*
Ostale građevine	**197.879**	**184.928**	**217.365**	**260.254**	**249.023**	***Civil engineering woorks***
prometna infrastruktura	123.265	117.032	147.893	178.617	172.357	*Transport infrastructure*
cjevovodi,komunikacijski i energetski vodovi	53.652	47.928	40.214	62.487	56.320	*Pipelines,communication and electricity lines*
kompleksni industrijski objekti	11.456	13.348	21.390	11.568	9.578	*Complex construction on industrial sites*
drugi objekti niskogradnje	9.506	6.620	7.868	7.582	10.768	*Other civil engineering works works*

12-3 VRIJEDNOST IZVRŠENIH GRAĐEVINSKIH RADOVA PREMA KLASIFIKACIJI VRSTA GRAĐEVINSKIH OBJEKATA
VALUE OF CONSTRUCTION PROJECTS PUT IN PLACE ACCORDING TO THE CLASSIFICATION OF TYPE OF CONSTRUCTION

` 000 KM

	2002	2003	2004	2005	2006	
UKUPNO	**448.203**	**441.604**	**450.385**	**563.725**	**528.670**	***TOTAL***
OBJEKTI VISOKOGRADNJE	**250.324**	**256.676**	**233.020**	**303.471**	**279.647**	***BUILDINGS***
Stambene zgrade	**108.323**	**109.134**	**77.008**	**104.781**	**84.716**	***Residential buildings***
Zgrade sa jednim stanom	24.959	19.708	14.113	20.328	13.345	*One-dweling buildings*
Zgrade s dva ili više stanova	80.272	87.410	59.808	81.075	71.004	*Two-and more dwelling buildings*
Zgrade za stanovanje zajednica	3.092	2.016	3.087	3.378	367	*Collective accommodation buildings*
Nestambene zgrade	**142.001**	**147.542**	**156.012**	**198.690**	**194.931**	***Non-residential buildings***
Hoteli i slične zgrade	6.097	5.710	12.909	17.943	8.097	*Hotels and similar building*
Poslovne zgrade	44.589	30.449	37.672	45.285	67.776	*Office buildings*
Zgrade za trgovinu na veliko i malo	30.212	34.995	33.224	46.404	40.752	*Wholesale and retail trade buildings*
Zgrade za promet i komunikacije	4.474	10.406	3.139	4.598	2.207	*Traffic and communication buildings*
Industrijske zgrade i skladišta	32.143	32.880	30.729	39.181	35.283	*Industrial buildings and warehouses*
Zgrade za kulturno-umjetničku djelatnost, obrazovanje, bolnice i zgrade za institucionalnu skrb	12.625	25.051	26.201	39.091	34.979	*Public or institutional care buildings*
Ostale nestambene zgrade	11.861	8.051	12.138	6.188	5.837	*Other non-residential buildings*
OBJEKTI NISKOGRADNJE	**197.879**	**184.928**	**217.365**	**260.254**	**249.023**	***CIVIL ENGINEERING WORKS***
Prometna infrastruktura	**123.265**	**117.032**	**147.893**	**178.617**	**172.357**	***Transport infrastructure***
Autoceste, ceste i ulice	96.323	101.387	126.713	144.194	147.532	*Highways,streets and roads*
Željezničke pruge	5.749	4.059	6.371	16.125	9.529	*Railways*
Aerodromske staze	516	380	30	202	-	*Airfield runways*
Mostovi, uzdignute autoceste, tuneli i pothodnici	19.194	8.690	10.776	14.471	8.684	*Bridges,elevated highways, tunnels and subways*
Luke, plovni kanali, brane i ostali hidrograđevinski objekti	1.483	2.516	4.003	3.625	6.612	*Harbours,waterways, dams and other waterworks*
Cjevovodi, komunikacijski i električni vodovi	**53.652**	**47.928**	**40.214**	**62.487**	**56.320**	***Pipelines, communication and electricity lines***
Daljinski cjevovodi, komunikacijski i električni vodovi	12.168	16.047	15.316	11.564	18.525	*Long-distance pipelines, and electricity lines*
Lokalni cjevovodi i kablovi	41.484	31.881	24.898	50.923	37.795	*Local pipelines and cables*
Kompleksni industrijski objekti	**11.456**	**13.348**	**21.390**	**11.568**	**9.578**	***Complex constructions on industrial***
Kompleksni industrijski objekti	11.456	13.348	21.390	11.568	9.578	*Complex constructions on industrial*
Drugi objekti niskogradnje	**9.506**	**6.620**	**7.868**	**7.582**	**10.768**	***Other civil engineering works***
Građevine za sport i rekreaciju	2.592	1.235	6.784	6.037	9.696	*Sport and recreation constructions*
Ostale građevine, drugdje nespomenute	6.914	5.385	1.084	1.545	1.072	*Other civil engineering works not elsewhere classified*

12-4 ZAVRŠENE ZGRADE[1)]
COMPLETED BUILDINGS [1)]

	Jedinica mjere	2002	2003	2004	2005	2006	*Unit*	
UKUPNO	**broj**	**361**	**496**	**211**	**284**	**200**	***number***	*TOTAL*
	' 000 m^2	**256,8**	**237,7**	**193,4**	**333,3**	**230,9**	***1000 m^2***	
	' 000 m^3	**1064,9**	**768,5**	**617,9**	**1192,6**	**635,1**	***1000 m^3***	
Stambene zgrade	broj	170	381	58	76	58	*number*	*Residential buildings*
	' 000 m^2	85,5	104,4	51,8	118,1	73,2	*1000 m^2*	
	' 000 m^3	264,9	315,6	145,5	352,9	201,8	*1000 m^3*	
Hoteli i slične zgrade	broj	7	2	10	5	5	*number*	*Hotels and similar buildings*
	' 000 m^2	7,7	0,9	7,0	7,1	3,7	*1000 m^2*	
	' 000 m^3	27,0	4,8	26,2	25,3	10,5	*1000 m^3*	
Poslovne zgrade	broj	30	23	28	56	33	*number*	*Office buildings*
	' 000 m^2	27,9	37,2	13,7	53,2	25	*1000 m^2*	
	' 000 m^3	103,3	139,4	41,9	200,8	69,4	*1000 m^3*	
Zgrade za trgovinu na veliko i malo	broj	55	35	42	46	38	*number*	*Wholesale and retail trade buildings*
	' 000 m^2	62,4	27,3	72,2	38,8	47,6	*1000 m^2*	
	' 000 m^3	337,5	89,0	247,9	128,1	138,1	*1000 m^3*	
Zgrade za promet i komunikacije	broj	8	12	12	7	11	*number*	*Traffic and communication buildings*
	' 000 m^2	3,5	9,8	1,1	5,2	6,4	*1000 m^2*	
	' 000 m^3	11,6	28,8	3,1	15,7	21,7	*1000 m^3*	
Industrijske zgrade i skladišta	broj	49	27	35	48	34	*number*	*Industrial buildings and warehouses*
	' 000 m^2	49,4	47,9	33,3	89,3	63,9	*1000 m^2*	
	' 000 m^3	223,8	159,2	99,5	395,1	157,5	*1000 m^3*	
Zgrade za kulturno-umjetničku djelatnost, obrazovanje,bolnice i zgrade za institucionalnu skrb	broj	22	8	14	36	14	*number*	*Public entertainment, education,hospital or institutional care buildings*
	' 000 m^2	12,9	7,4	14,3	18,6	11,8	*1000 m^2*	
	' 000 m^3	61,0	22,1	53,8	61,2	35,5	*1000 m^3*	
Ostale nestambene zgrade	broj	20	8	12	10	7	*number*	*Other non-residential buildings*
	' 000 m^2	7,5	2,8	1,7	3,0	2,0	*1000 m^2*	
	' 000 m^3	35,8	9,6	9,7	13,5	7,3	*1000 m^3*	

[1)] **Uključeni su objekti dobijeni novogradnjom,dogradnjom, obnavljanjem ruševnih objekata**
Including projects acquired by new construction, extension,rebuilt destroyed buildings
Po Klasifikaciji vrsta građevinskih objekata (CC)
According to the Classification of Type of Construction (CC)

12-5 ZAVRŠENE STAMBENE ZGRADE PO BROJU STANOVA I GRAĐEVINSKOJ VELIČINI, 2006[1)]
COMPLETED RESIDENTIAL BUILDINGS BY NUMBER OF DWELLINGS AND BUILDINGS FLOOR AREA, 2006 [1)]

	Zgrade po broju stanova *Buildings by number of dwellings*							**Građevinska veličina zgrade** *Building floor area ' 000 m²*	**Završeni stanovi u zgradama** *Dwellings completed*		
	Ukupno *Total*	**1-2**	**3-10**	**11-20**	**21-50**	**51-100**	**101+**		**broj** *Number*	**površina** *Useful floor area ' 000 m²*	
UKUPNO	**56**	**26**	**16**	**6**	**4**	**2**	**2**	72,9	**800**	**53,1**	***TOTAL***
Prizemne	13	9	4	-	-	-	-	2,3	30	1,8	*Groundfloor*
1-katne	17	13	1	2	1	-	-	8,3	82	4,9	*1 storey*
2-katne	13	2	6	3	1	-	1	17,2	218	12,8	*2 storey*
3-katne	5	-	1	1	1	1	1	29,9	358	22,8	*3 storey*
4-katne	7	2	3	-	1	1	-	14,9	108	10,8	*4 storey*
5-6 katne	1	-	1	-	-	-	-	0,3	4	0,3	*5 storey*

12-6 ZAVRŠENE STAMBENE ZGRADE PO SOBNOSTI, 2006[1)]
COMPLETED RESIDENTIAL BUILDINGS BY NUMBER OF ROOMS, 2006 [1)]

Završene stambene zgrade *Completed residential buildings*		**završeni stanovi** *completed dwellings*					
		ukupno *total*	**1-sobni** *one room*	**2-sobni** *two rooms*	**3-sobni** three *rooms*	**4-sobni** *four rooms*	**5 i višesobni** *5 or more rooms*
broj *number*	**56**	800	111	507	175	7	-
P 1000 m² *floor area 1000 m2*	72,9	53,1	5,6	30,2	16,7	0,8	-
od toga: investitor pravna osoba *of these: investor is a legal person*							
broj *number*	40	758	100	487	168	3	-
P 1000 m² *floor area 1000 m2*	67,5	50,3	5,1	28,8	16,1	0,4	-

[1)] **Po Klasifikaciji vrsta građevinskih objekata (CC)**
According to the Classification of Type of Construction (CC)
Stambene zgrade bez vikend kuća
Residential buildings without holiday houses

12-7 ZAVRŠENE STAMBENE ZGRADE PO KATNOSTI, NAČINU GRADNJE I INSTALACIJAMA U ZGRADI, 2006.[1)]

COMPLETED RESIDENTIAL NEW BUILDINGS BY STOREYS, WAY OF BUILDING AND INSTALLATION, 2006 [1)]

	Ukupno *Total*	Zgrade po katnosti *Number of buildings by storeys*							
		Prizemne *Ground-floor*	**1-katne** *1-storey*	**2-katne** *2-storeys*	**3-katne** *3-storeys*	**4-katne** *4-storeys*	**5-katne** *5-storey*	**6-katne i više** *6-storeys or more*	
				Investitor je pravna osoba *Investor is a legal person*					
Zgrade po načinu gradnje:	40	6	11	12	4	6	1	-	***Way of building***
tradicionalni	37	4	11	12	4	5	1	-	*traditional*
djelimično montažni	1	-	-	-	-	1	-	-	*partly prefabricated*
montažni	2	2	-	-	-	-	-	-	*prefabricated*
Zgrade koje imaju :									***Buildings with:***
plin i centralno	12	-	1	4	4	3	-	-	*gas & central heating*
samo centralno	13	2	2	5	-	3	1	-	*only central heating*
bez gasa i centralnog	15	4	8	3	-	-	-	-	*without installation*
Završeni stanovi									***Dwellings completed***
broj	758	22	76	217	355	84	4	-	*number*
površina, 000 m^2	50,3	1,3	4,4	12,7	22,4	9,2	0,3	25,1	*floor area, 000m^2*
Vrijednost građevinskih radova na završenim zgradama, ` 000 KM	18.491	730	1.953	7.062	6.979	1.647	120	-	***Value of construction projects put in place on completed buildings, 000 KM***
				Investitor je fizička osoba *Investor is a natural person*					
Zgrade po načinu gradnje:	16	7	6	1	1	1	-	-	***Way of building***
tradicionalni	7	2	2	1	1	1	-	-	*traditional*
montažni	9	5	4	-	-	-	-	-	*prefabricated*
Zgrade koje imaju :									***Buildings with:***
plin i centralno	-	-	-	-	-	-	-	-	*gas & central heating*
samo centralno	3	-	2	-	-	1	-	-	*only central heating*
bez gasa i centralnog	13	7	4	1	1	-	-	-	*without installation*
Završeni stanovi									***Dwellings completed***
broj	42	8	6	1	3	24	-	-	*number*
površina, 000 m^2	2,8	0,5	0,5	0,1	0,3	1,5	-	-	*floor area, 000m^2*
Vrijednost građevinskih radova na završenim zgradama, ` 000 KM	4.600	241	2.656	40	55	1608	-	-	***Value of construction projects put in place on completed buildings, 000 KM***

[1)] **Po Klasifikaciji vrsta građevinskih objekata (CC)**
According to the Classification of Type of Construction (CC)
Stambene zgrade bez vikend kuća
Residential buildings without holiday houses

12- 8 ZGRADE GRAĐENE U REŽIJI INDIVIDUALNIH VLASNIKA
BUILDINGS MADE BY INDIVIDUALITY OWNERS

	Broj objekata *Number of projects*	Vrijednost izvršenih radova *Value of construction put in place 000 KM*	Završeni stanovi *Dwellingscompleted*			
			broj *number*	površina, 000m² *area, 000m²*	od toga: vikend kuće *of these: dwellings for vacation*	
					broj *number*	površina, 000m2 *area, 000m2*
2002[1)]	7.946	193.218	3.431	300,3	28	1,3
2003[2)]	10.104	205.359	3.195	270,1	46	2,7
2004[3)]	12.966	197.927	3.592	298,7	72	3,9
2005[4)]	10.769	209.958	4.517	367,7	54	2,9
2006[5)]	11.853	278.589	4.683	395,5	61	3,3

1) Podaci su dobiveni iz 53 općine F BiH
2) Podaci su dobiveni iz 58 općina F BiH
3) Podaci su dobiveni iz 54 općine F BiH
4) Podaci su dobiveni iz 65 općine F BiH
5) Podaci su dobiveni iz 68 općine F BiH, prethodni podatak

1) Data are obtained by 53 municipalities F B&H
2) Data are obtained by 58 municipalities F B&H
3) Data are obtained by 54 municipalities F B&H
4) Data are obtained by 65 municipalities F B&H
5) Data are obtained by 68 municipalities F B&H, previous data

12-9 ZGRADE GRAĐENE U REŽIJI INDIVIDUALNIH VLASNIKA, ZAVRŠENI STANOVI
BUILDINGS MADE BY INDIVIDUALITY OWNERS, DWELLINGS COMPLETED

	Jedinica *mjere*	Ukupno *Total*	Mjesna naselja *Urban area*	Druga naselja *Other area*	Unit of *measure*	
2005						
Stanovi	broj	4.517	1.456	3.061	*number*	*Dwellings*
Površina stanova	000 m²	367,7	122,4	245,3	*000 m²*	*Floor area*
Prosječna površina stana	m²	81,4	84,1	80,1	*m²*	*Average floor area*
2006						
Stanovi	broj	4.683	1.582	3.101	*number*	*Dwellings*
Površina stanova	000 m²	395,5	133,1	262,4	*000 m²*	*Floor area*
Prosječna površina stana	m²	84,5	84,2	84,6	*m²*	*Average floor area*

12-10 ZGRADE GRAĐENE U REŽIJI INDIVIDUALNIH VLASNIKA, ZAVRŠENI STANOVI PO SOBNOSTI
BUILDINGS MADE BY INDIVIDUALITY OWNERS, DWELLINGS COMPLETED BY ROOMS

	Stanovi po broju soba *Dwellings by number of rooms*						Opremljenost stanova *Equipment of dwellings*				
							instalacije *instalations*			kupaonica *bathroom*	
	ukupno *total*	1-sobni *one room*	2-sobni two *rooms*	3-sobni three *rooms*	4-sobni four *rooms*	5 i više-sobni *5 or more rooms*	centralno, voda, struja *central heating, water, electricity*	voda, struja *water, electricity*	samo struja *only electricity*		
2005	**4.517**	**326**	**1.575**	**1.609**	**525**	**482**	**834**	**3.610**	**73**	**4.517**	
Mjesna naselja	1.456	158	323	586	260	129	326	1.110	20	1.456	*Urban areas*
2006	**4.683**	**242**	**1.436**	**1.875**	**844**	**286**	**794**	**3.806**	**54**	**4.683**	
Mjesna naselja	1.582	105	493	599	287	98	318	1.237	27	1.582	*Urban areas*

12-11 STAMBENA IZGRADNJA [1)]
RESIDENTIAL CONSTRUCTION

	2002	2003	2004	2005	2006	
BROJ ZAVRŠENIH STANOVA *NUMBER OF COMPLETED DWELLINGS*						
Ukupno	**1.454**	**1.229**	**574**	**1.383**	**1.064**	*Total*
Jednosobni stanovi	385	303	184	293	149	*One-room dwellings*
Dvosobni stanovi	746	596	238	718	634	*Two-room dwellings*
Trosobni stanovi	232	267	115	318	267	*Three-room dwellings*
Četvorosobni stanovi	76	56	35	48	14	*Four-room dwellings*
Peterosobni i višesobni stanovi	15	7	2	6	-	*Five or more-room dwellings*
Investitor je pravna osoba	**996**	**1.113**	**517**	**1.308**	**1.020**	*Investor is a legal person*
Jednosobni stanovi	289	290	168	284	138	*One-room dwellings*
Dvosobni stanovi	538	546	216	667	614	*Two-room dwellings*
Trosobni stanovi	156	227	101	310	258	*Three-room dwellings*
Četvorosobni stanovi	9	49	31	44	10	*Four-room dwellings*
Peterosobni i višesobni stanovi	4	1	1	3	-	*Five or more-room dwellings*
Investitor je fizička osoba	**458**	**116**	**57**	**75**	**44**	*Investor is a natural person*
Jednosobni stanovi	96	13	16	9	11	*One-room dwellings*
Dvosobni stanovi	208	50	22	51	20	*Two-room dwellings*
Trosobni stanovi	76	40	14	8	9	*Three-room dwellings*
Četvorosobni stanovi	67	7	4	4	4	*Four-room dwellings*
Peterosobni i višesobni stanovi	11	6	1	3	-	*Five or more-room dwellings*
KORISNA POVRŠINA STANOVANJA, ' 000 m^2 *USEFUL FLOOR AREA OF COMPLETED DWELLINGS, ' 000 m^2*						
Ukupno	**88,5**	**76,1**	**36,5**	**89,1**	**71,0**	*Total*
Jednosobni stanovi	14,7	13,8	7,6	13,2	7,3	*One-room dwellings*
Dvosobni stanovi	43,5	34,1	14,6	43,8	38,0	*Two-room dwellings*
Trosobni stanovi	20,4	21,2	10,1	26,3	24,2	*Three-room dwellings*
Četvorosobni stanovi	7,1	5,8	3,9	4,9	1,6	*Four-room dwellings*
Peterosobni i višesobni stanovi	2,8	1,2	0,3	0,9	-	*Five or more-room dwellings*
Investitor je pravna osoba	**58,4**	**67,3**	**32,7**	**84,3**	**67,9**	*Investor is a legal person*
Jednosobni stanovi	10,7	13,3	6,9	12,9	6,8	*One-room dwellings*
Dvosobni stanovi	31,4	31,2	13,2	40,8	36,7	*Two-room dwellings*
Trosobni stanovi	14,6	17,8	8,9	25,8	23,3	*Three-room dwellings*
Četvorosobni stanovi	0,9	4,9	3,5	4,4	1,2	*Four-room dwellings*
Peterosobni i višesobni stanovi	0,8	0,1	0,2	0,4	-	*Five or more-room dwellings*
Investitor je fizička osoba	**30,1**	**8,8**	**3,8**	**4,7**	**3,1**	*Investor is a natural person*
Jednosobni stanovi	4,0	0,5	0,7	0,3	0,5	*One-room dwellings*
Dvosobni stanovi	12,1	2,9	1,4	3,0	1,4	*Two-room dwellings*
Trosobni stanovi	5,8	3,4	1,2	0,6	0,9	*Three-room dwellings*
Četvorosobni stanovi	6,2	0,9	0,4	0,5	0,4	*Four-room dwellings*
Peterosobni i višesobni stanovi	2	1,1	0,1	0,3	-	*Five or more-room dwellings*
BROJ NEZAVRŠENIH STANOVA, kraj godine *NUMBER OF UNFINISHED DWELLINGS, end of year*						
Ukupno	**1.452**	**1.502**	**1.617**	**1.243**	**1.238**	*Total*
Investitor je pravna osoba	1.409	1.492	1.614	1.210	1.233	*Investor is a legal person*
Investitor je fizička osoba	43	10	3	33	5	*Investor is a natural person*
KORISNA POVRŠINA NEZAVRŠENIH STANOVA, ' 000 m^2 *USEFUL FLOOR AREA OF UNFINISHED DWELLINGS, ' 000 m^2*						
Ukupno	**111,9**	**124,9**	**135,2**	**119,7**	**78,7**	*Total*
Investitor je pravna osoba	108,7	123,9	134,8	117,6	78,2	*Investor is a legal person*
Investitor je fizička osoba	3,2	1,0	0,4	2,1	0,5	*Investor is a natural person*

1) Po Klasifikaciji vrsta građevinskih objekata (CC)/*According to the Classification of Type of Construction (CC)*
Stanovi u stambenim i nestambenim zgradama/*Dwellings in residential and non-residential buildings*

12-12 STANOVI PREMA GODINI POČETKA IZGRADNJE OBJEKTA [1)]

DWELLINGS ACCORDING TO BEGINNING YEAR CONSTRUCTION OF BUILDINGS [1)]

	Ukupno *Total*	do 1992	2000	2001	2002	2003	2004	2005	2006	
Predviđeni stanovi:										*Dwellings according to project:*
Broj	**3.883**	**36**	**194**	**353**	**313**	**258**	**691**	**889**	**1.149**	*Number*
' 000 m^2	28,49	2,7	11,6	48,8	20,9	17,9	51,1	62,3	69,6	' 000 m^2
Stanovi završeni prije izvještajne godine:										*Dwellings completed before 2003*
Broj	**108**	**-**	**93**	**-**	**-**	**15**	**-**	**-**	**-**	*Number*
' 000 m^2	6,6	**-**	**5,5**	**-**	**-**	**1,1**	**-**	**-**	**-**	' 000 m^2
Stanovi završeni u izvještajnoj godini										*Dwellings completed in 2003*
Broj	**1.979**	**36**	**67**	**48**	**284**	**187**	**431**	**330**	**593**	*Number*
' 000 m^2	12,36	2,7	3,9	3,1	19,1	12,2	29,1	19,0	34,5	' 000 m^2
Za izgradnju poslije izvještajne godine:										*Dwellings under construction*
Broj	**1.799**	**-**	**34**	**305**	**29**	**56**	**260**	**559**	**556**	*Number*
' 000 m^2	154,4	**-**	2,2	45,8	1,9	4,6	22,0	43,2	34,7	' 000 m^2
od toga:										***of these:***
Investitor je pravna osoba:										***Investor is a legal person***
Predviđeni stanovi:										*Dwellings according to project:*
Broj	**3.454**	**36**	**164**	**323**	**246**	**258**	**683**	**723**	**1.021**	*Number*
' 000 m^2	259	2,7	9,8	47,0	16,7	17,9	50,3	52,6	61,8	' 000 m^2
Stanovi završeni prije izvještajne godine:										*Dwellings completed before 2003*
Broj	**108**	**-**	**93**	**-**	**-**	**15**	**-**	**-**	**-**	*Number*
' 000 m^2	6,6	**-**	5,5	-	-	1,1	**-**	**-**	**-**	' 000 m^2
Stanovi završeni u izvještajnoj godini										*Dwellings completed in 2003*
Broj	**1.585**	**36**	**37**	**18**	**217**	**187**	**423**	**197**	**470**	*Number*
' 000 m^2	100,7	2,7	2,1	1,3	14,9	12,2	28,3	11,5	27,7	' 000 m^2
Za izgradnju poslije izvještajne godine:										*Dwellings under construction*
Broj	**1.761**	**-**	**34**	**305**	**29**	**56**	**260**	**526**	**551**	*Number*
' 000 m^2	151,7	**-**	2,2	45,7	1,9	4,6	22,0	41,2	34,1	' 000 m^2

12-13 ZAVRŠENI STANOVI PO SOBNOSTI I POVRŠINI STANOVANJA [1)], 2006.

COMPLETED DWELLINGS BY USEFUL FLOOR AREA AND NUMBER OF ROOMS [1)], 2006

	Stanovi prema broju soba *Dwellings by number of rooms*							
	Ukupno *Total*	**1-sobni** *one room*	**2-sobni** two *room*	**3-sobni** three *rooms*	**4-sobni** *4 rooms*	**5-sobni** *5 rooms*	**6-sobni i višesobni** *6 or more rooms*	
UKUPNO	**1.064**	**149**	**634**	**267**	**14**	-	-	***TOTAL***
Prema površini stanovanja:								*Accordig to useful*
ispod 50 m^2	119	63	56	-	-	-	-	*under 50 m^2*
50 m^2 - 74 m^2	721	86	523	112	-	-	-	*50 m^2 - 74 m^2*
75 m^2 -99 m^2	125	-	49	72	4	-	-	*75 m^2 -99 m^2*
100 m^2 - 124 m^2	44	-	6	29	9	-	-	*100 m^2 - 124 m^2*
125 m^2 -149 m^2	52	-	-	52	-	-	-	*125 m^2 -149 m^2*
150 m^2 - 174 m^2	3	-	-	2	1	-	-	*150 m^2 - 174 m^2*
175 m^2 - 199 m^2	-	-	-	-	-	-	-	*175 m^2 - 199 m^2*
Prosječna korisna podna površina (m^2) :	**66,8**	**48,8**	**59,9**	**90,6**	**112,2**	-	-	*Average useful floor area (m^2) :*

[1)] **Po Klasifikaciji vrsta građevinskih objekata (CC) /** *According to the Classification of Type of Construction (CC)*

12-14.1 GRAĐEVINSKI RADOVI U INOZEMSTVU
CONSTRUCTION WORKS ABROAD

	Vrijednost narudžbi, *Value of construction, 000 KM*[1)]	Vrijednost izvršenih radova po vrstama objekata, '000 KM[1)] *Value of construction projects put in place by type of structure,' 000 KM*[1)]			Prosječan broj radnika *Average number of workers*		
		ukupno *Total*	**visokogradnja** *Building*	**niskogradnja** *civil engineering*	**ukupno** *Total*	**od toga iz FBiH** *Of these from FB&H*	
2002	**150.083**	**72.493**	**18.140**	**54.353**	**1.109**	**419**	*2002*
2003	**147.198**	**117.507**	**36.889**	**80.618**	**1.488**	**452**	*2003*
2004	**193.560**	**128.646**	**60.929**	**67.717**	**1.755**	**701**	*2004*
2005	**233.641**	**135.127**	**66.049**	**69.078**	**1.626**	**906**	*2005*
2006	**362.560**	**191.014**	**96.792**	**94.222**	**1.881**	**758**	*2006*
Njemačka	20.299	17.511	17.511	-	187	159	*Germany*
Srbija i Crna Gora	56.940	26.673	15.523	11.150	172	143	*Serbia and Montenegro*
Slovenija	2.263	2.195	1.652	543	71	54	*Slovenia*
Hrvatska	33.375	29.765	10.982	18.783	240	226	*Croatia*
Pakistan	27.323	13.621	-	13.621	419	-	*Pakistan*
Kenija	13.749	13.114	-	13.114	503	-	*Kenya*
Libija	74.105	49.867	20.450	29.417	300	138	*Libia*
Alžir	101.598	23.297	15.703	7.594	19	17	*Algeere*
Etiopija	31.323	13.535	13.535	-	18	14	*Etiopia*

12-14.2 GRAĐEVINSKI RADOVI U INOZEMSTVU
CONSTRUCTION WORKS ABROAD

	Vrijednost narudžbi, *Value of contracts, 000 USD*[1)]	Vrijednost izvršenih radova po vrstama objekata, '000 USD[1)] *Value of construction projects put in place by type of structure,' 000 USD*[1)]			
		Ukupno *Total*	**Visokogradnja** *Building*	**Niskogradnja** *civil engineering*	
2002	**67.703**	**32.703**	**8.184**	**24.519**	*2002*
2003	**78.437**	**62.616**	**19.657**	**42.959**	*2003*
2004	**123.667**	**82.193**	**38.928**	**43.265**	*2004*
2005	**162.510**	**93.988**	**45.941**	**48.047**	*2005*
2006	**218.685**	**115.214**	**58.382**	**56.832**	*2006*
Njemačka	12.243	10562	10.562	-	*Germany*
Srbija i Crna Gora	34.344	16.088	9.363	6.725	*Serbia and Montenegro*
Slovenija	1.365	1.324	997	327	*Slovenia*
Hrvatska	20.130	17.953	6.624	11.329	*Croatia*
Pakistan	16.480	8.216	-	8.216	*Pakistan*
Kenija	8.293	7.910	-	7.910	*Kenya*
Libija	44.698	30.079	12.335	17.744	*Libia*
Alžir	61.281	14.053	9.472	4.581	*Algeere*
Etiopija	18.893	8.163	8.163	-	*Etiopia*

1) Vrijednosti za 2006. su preračunate po srednjem tečaju tečajne liste Centralne banke BiH broj 256 utvrđenoj na dan 31.12. 2005. (1 USD = 1,657905 KM)
1)Values are calculated at the medium excange rates of the Central Bank of BiH No. 256 of 31.12. 2005 (1 USD = 1,657905 KM)

12-15.1 PROSJEČNA CIJENA ZAVRŠENIH STANOVA
AVERAGE PRICE OF DWELLINGS COMPLETED

	Broj stanova *Number of dwellings*	Površina, m^2 *Useful floor area, m^2*	Prosječna cijena 1 m^2, KM *Average price 1 m^2, KM*			
			ukupno *Total*	od ukupnog: troškovi gradnje *Of that: construction costs*		
				ukupno *Total*	udio u ukupnoj cijeni, % *Share of total, %*	
2004	**647**	**44.088,6**	**1.107,9**	**911,6**	**82,3**	*2004*
2005	**541**	**36.950,0**	**1.224,1**	**890,7**	**72,8**	*2005*
2006	**453**	**31.762,6**	**1.291,1**	**966,1**	**74,8**	*2006*
Po izabranim općinama						*By selected municipalities*
Sarajevo	144	9.991,6	1.417,0	1.009,4	71,2	*Sarajevo*
Ostale općine	309	21.771,0	1.129,3	910,4	80,6	*Other municipalities*
Po obliku gradnje						*By form of construction*
Za tržište	433	30.553,0	1.293,5	944,4	73,0	*Market construction*
Neprofitna gradnja	20	1.209,6	1.281,5	1.060,3	82,8	*Non-profit construction*

12-15.2 PROSJEČNA CIJENA STANOVA U GRADNJI
AVERAGE PRICE OF DWELLINGS UNDER CONSTRUCTION

	Broj stanova *Number of dwellings*	Površina, m^2 *Useful floor area, m^2*	Prosječna cijena 1 m^2, KM *Average price 1 m^2, KM*			
			ukupno *Total*	od ukupnog: troškovi gradnje *Of that: construction costs*		
				ukupno *Total*	udio u ukupnoj cijeni, % *Share of total, %*	
2004	**493**	**34.238,9**	**1.057,7**	**808,5**	**76,4**	*2004*
2005	**722**	**47.950,2**	**1.136,3**	**869,7**	**76,5**	*2005*
2006	**415**	**25.800,0**	**1.295,0**	**914,8**	**70,6**	*2006*
Po izabranim općinama						*By selected municipalities*
Sarajevo	204	12.236,0	1.429,4	1.076,2	75,3	*Sarajevo*
Ostale općine	211	13.564,0	1.183,0	780,3	66,0	*Other municipalities*
Po obliku gradnje						*By form of construction*
Za tržište	273	17.884,0	1.298,5	881,5	67,9	*Market construction*
Neprofitna gradnja	142	7.916,0	1.285,7	1.003,7	78,1	*Non-profit construction*

13 PRIJEVOZ I VEZE

TRANSPORT AND COMMUNICATIONS

13-0 METODOLOŠKA OBJAŠNJENJA

NOTES ON METHODOLOGY

Izvori i metode prikupljanja podataka

Data and methods of data collection

Podaci o prijevozu, pratećim i pomoćnim djelatnostima u prijevozu te poštanskim i telekomunikacijskim uslugama dobiveni su obradom mjesečnih i godišnjih statističkih izvještaja, koji su prikupljeni od pravnih osoba ili dijelova pravnih osoba. Podaci su prikazani prema Standardnoj klasifikaciji djelatnosti, područje I i odnosi se na željeznički prijevoz, ostali kopneni prijevoz (cestovni) i zračni prijevoz. Prikazani su podaci o pratećim i pomoćnim djelatnostima u prijevozu (rad zračnih luka) te poštanske i telekomunikacijske usluge.

Data on transport, supporting and auxiliary activities in transport and post and telecommunication services are obtained from monthly and yearly statistical reports collected from legal entities or parts of legal entities. Data are presented according to the Standard Classification of Economic Activity, Section I and relate to: railway transport, other land transport (road) and air transport. Data are presented on supporting and auxiliary activities in transport (activity at airports) and postal and telecommunication services.

Podaci o cestovnom prijevozu putnika i robe odnose se na rad poslovnih subjekata koji obavljaju cestovni prijevoz putnika autobusima i cestovni prijevoz robe cestovnim teretnim vozilima.

Data on road transport of passengers and goods relate to activity of business entities that are engaged in road transport of passengers by buses and road transport of goods by road goods vehicles.

Podaci o gradskom prijevozu odnose se na rad poslovnih subjekata koji obavljaju gradski prijevoz (tramvajima, autobusima i trolejbusima) u gradskim i prigradskim naseljima.

Data on transport in urban areas include the activity of legal entities engaged in providing transport (by tramways, buses and troley-buses) in urban and suburban areas.

Podaci o željezničkom prijevozu putnika i robe prikupljeni su od Željeznica Federacije Bosne i Hercegovine.

All data relating to the railway transport are supplied by the Bosnia and Herzegovina Railways.

Podaci o poštanskim i telekomunikacijskim uslugama prikupljeni su od poslovnih subjekata razvrstanih u djelatnost poštanske aktivnosti i djelatnost telekomunikacija.

Data on post traffic and communication services are collected from legal entities classification on postal services and telecommunication services.

Godišnji izvještaj o telekomunikacijskoj opremi, mreži i uslugama usklađen je sa zahtjevom Statistics on Communication and Information Services (COINS), odnosno preporukama EUROSTAT-a Methodological Manual for Statistics on Telecommunication Services.

Annual report on telecommunication equipment, network and services are harmonized with Statistics on Communication and Information Services (COINS), or according to EUROSTAT recommendation – Methodological Manual for Statistics on Telecommunication Services.

U telekomunikacijskim uslugama jedinica impuls promijenjena je, te se od 01.11.2005. godine vrijeme trajanja razgovora u fiksnoj telefoniji izražava u minutama.

Since 01.11.2005. Unit of measure - impulse changed in minutes.

Podaci o zračnom putničkom prijevozu odnose se na rad pravnih osoba koje se bave zračnim prijevozom putnika.

Data on air transport relate to the activity of legal entities which perform air transport of good and passengers.

Podaci o pratećim djelatnostima u zračnom prijevozu obuhvaćaju rad aerodroma: prihvat aviona/zrakoplova, putnika i robe. Obuhvaćeni su domaći i strani avioni/zrakoplovi.

Data on supporting and auxiliary activities in air transport relate to the activity of airports, this including operation of aircrafts and passengers. Included are foreign and domestic aircrafts.

Podaci o registriranim cestovnim motornim vozilima preuzeti su od Kantonalnih ministarstava unutarnjih poslova.

Data on registered motor vehicles and trailers, drivers and road accidents are supplied by the Cantonal Ministries of Internal Affairs.

Podaci o dužini magistralnih cesta prikupljeni su od Direkcije cesta Federacije BiH, a podaci o dužini regionalnih cesta prikupljeni su od Direkcija cesta pri Kantonalnim ministarstvima.

Data on the length major road collected from the Directorate road Federation of B&H, and data on the length regional road collected from the Directorate road by Ministry in each canton.

Definicije

Definitions

Pod pojmom prijevoz podrazumijeva se kretanje putnika ili tereta od jednog mjesta (mjesto ukrcaja-utovara) do drugog mjesta (mjesta iskrcaja-istovara) i predstavlja rad prijevoznih preduzeća/poduzeća.

Considered as transport is movement of passenger or cargo from one place (loading place) to another place (unloading place) and representing the operation of transport enterprises.

Prijevoz putnika (s obzirom na prijelaz državne granice) dijeli se na unutrašnji i međunarodni.

If considered in terms of country borders, transport of passengers is divided into inland and international.

Unutrašnji prijevoz obuhvaća prijevoz putnika obavljen između mjesta ukrcaja i mjesta iskrcaja unutar granica naše zemlje.

Inland transport is conveying of passengers between the place of embarkment and the place of disembarkment within the borders of the country.

Međunarodni prijevoz obuhvaća prijevoz putnika između mjesta ukrcaja u našoj zemlji i mjesta iskrcaja u inozemstvu i obrnuto.

International transpotr is conveying of passengers between the place of embarkment in our country and the place of disembarkment abrod, or the other way round.

Putnički kilometar je jedinica mjere koja predstavlja prijevoz jednog putnika na udaljenosti od jednog kilometra.

Passenger kilometer is a unit of measure representing transport of one person over a distance of one kilometer.

Prijevoz robe obuhvaća prijevoz robe u unutrašnjem i međunarodnom prijevozu.

Transport of goods divided into following categories:

Unutrašnji prijevoz obuhvaća prijevoz robe obavljen između utovarnih i istovarnih mjesta unutar granica naše zemlje.

Inland transport implies transport of goods between places of loading and unloading within the borders of the country.

Međunarodni prijevoz obuhvaća prijevoz robe između mjesta utovara u našoj zemlji i mjesta istovara u inozemstvu i obrnuto.

International transport of goods presents transport of goods between place of loading in our country and unloading place in foreign country, or the other way round.

Tonski kilometar je jedinica mjere koja predstavlja prijevoz jedne tone robe na udaljenosti od jednog kilometra.

Tonne kilometer is a unit of measure representing transport of one tonne over a distance of one kilometer.

Pismonosne i paketne pošiljke obuhvaćaju broj pismonosnih pošiljaka prispjelih u unutrašnjem prometu i prispjelih i otpremljenih u međunarodnom prometu.

Letter and parcel postal services include the number of letters arrived in domestic traffic, as well as those arrived and sent in international traffic.

13-1 PRIJEVOZ PUTNIKA I ROBE
TRANSPORT OF PASSENGER AND GOODS

	Željeznički prijevoz *Railway transport*		Cestovni prijevoz *Road transport*		Zračni prijevoz *Air transport*	
	prevezeni putnici, 000 *Passengers carried, 000*	**prevezena roba, 000 t** *Goods carried, 000 t*	**prevezeni putnici, 000** *Passengers carried, 000*	**prevezena roba, 000 t** *Goods carried, 000 t*	**prevezeni putnici, 000** *Passengers carried, 000*	**prevezena roba, 000 t** *Goods carried, 000 t*
2002	220	4.200	15.223	1.274	41	-
2003	243	4.658	14.661	1.235	41	-
2004	208	5.299	18.202	2.060	-	-
2005	297	6.741	17.397	1.903	-	-
2006	401	6.558	20.881	2.342	-	-

13-2 PUTNIČKI I TONSKI KILOMETRI
PASSENGERS - KILOMETRES AND TONNE - KILOMETRES

u mil.
Mln

	Željeznički prijevoz *Railway transport*		Cestovni prijevoz *Road transport*	
	putnički kilometri *Passenger-kilometres*	**tonski kilometri** Tonne-*kilometres*	**putnički kilometri** *Passenger-kilometres*	**tonski kilometri** Tonne-*kilometres*
2002	15	177	454	221
2003	19	212	542	221
2004	19	445	961	483
2005	15	745	972	671
2006	30	682	1185	854

13-3 STRUKTURA PRIJEVOZA PUTNIKA I ROBE PO VRSTAMA PRIJEVOZA
STRUCTURE OF TRANSPORT OF PASSENGER AND GOODS BY TYPE OF TRANSPORT

	Željeznički prijevoz *Railway transport*		Cestovni prijevoz *Road transport*		Zračni prijevoz *Air transport*	
	prijevoz putnika *Transport of passengers*	**prijevoz robe** *Transport of goods*	**prijevoz putnika** *Transport of passengers*	**prijevoz robe** *Transport of goods*	**prijevoz putnika** *Transport of passengers*	**prijevoz robe** *Transport of goods*
2002	1,4	76,7	98,3	23,3	0,3	-
2003	1,6	79,0	98,1	21,0	0,3	-
2004	1,1	72,0	98,9	28,0	-	-
2005	1,7	78,0	98,3	22,0	-	-
2006	1,9	73,7	98,1	26,3	-	-

13-4 ŽELJEZNIČKE PRUGE I ŽELJEZNIČKE STANICE
RAILWAY LINES AND STATIONS

	Dužina pruga, km *Lenght of lines, km*					Željezničke stanice *Railway stations*
	Ukupno *Total*	**jednokolosječne** *Single track*	**elektrificirano** *Electrified lines*	**dvokolosječne** *Double track*	**elektrificirano** *Electrified lines*	
2002	608	540	372	68	68	66
2003	608	540	372	68	68	61
2004	608	540	372	68	68	59
2005	608	540	372	68	68	59
2006	608	540	372	68	68	59

13-5 LOKOMOTIVE I VAGONI
LOCOMOTIVES AND WAGONS

	Lokomotive *Locomotives*			Motorni vagoni (garniture) *Railcars (seats)*		Putnički vagoni *Passenger wagons*		Teretni vagoni *Goods wagons*	
	Ukupno *Total*	**električne** *Electric*	**dizel** *Diesel*	**broj** *Number*	**putnička mjesta** *Passenger seats*	**broj** *Number*	**putnička mjesta** *Passenger seats*	**broj** *Number*	**tone nosivosti** Capacity, tonnes
2002	100	45	55	7	1.036	112	7.052	1.220	54.235
2003	100	45	55	7	1.036	38	2.040	836	39.274
2004	100	45	55	7	1.036	38	2.040	939	45.728
2005	98	43	55	7	1.036	38	2.040	1.146	56.878
2006	97	42	55	7	1.036	34	1.874	1.447	72.906

13-6 CESTE
ROADS

	Ceste, km *Roads, km*				
	Ukupno *Total*	Magistralne *Main*		Regionalne *Regional*	
		asfalt *Asphalt*	**makadam** *Macadam*	**asfalt** *Asphalt*	**makadam** *Macadam*
2002	4.698	1.913	95	1.892	798
2003	4.701	1.913	95	1.947	746
2004	4.686	1.913	95	1.950	728
2005	4.714	1.918	90	2.062	644
2006	4.716	1.918	90	2.128	580

13-7 MOSTOVI
BRIDGES

	Ukupno *Total*	na magistralnim cestama *On main roads*			na regionalnim cestama *On regional roads*		
		dužine 5-10 m *Lenghts 5-10 m*	**dužine 10-30 m** *Lenghts 10-30 m*	**30+**	**dužine 5-10 m** *Lenghts 5-10 m*	**dužine 10-30 m** *Lenghts 10-30 m*	**30+**
2004[1)]	630	91	194	173	74	81	17
2005[2)]	658	91	194	173	91	84	25
2006[2)]	661	88	200	178	89	79	27

1) Bez podataka za Zeničko-dobojski i Zapadno-hercegovački kanton/*Without data on Zeničko-dobojski and Zapadno-hercegovački canton*
2) Bez podataka za Zeničko-dobojski kanton/*Without data on Zeničko-dobojski canton*

13-8 REGISTRIRANA CESTOVNA VOZILA NA MOTORNI POGON
ROAD MOTOR VEHICLES REGISTRATION

	Ukupno *Total*	Od ukupnog *Out of total*					
		putnička vozila *Passenger car*	autobusi *Buses*	teretna vozila *Cargo vehicles*	motocikli *Motorcycles*	traktori *Tractors*	ostalo *Other*
2002	443.794	374.381	2.571	39.395	3.707	-	23.740
2003	429.451	367.999	2.835	37.031	3.801	-	17.785
2004	446.179	385.185	2.816	39.208	3.758	-	15.212
2005	450.281	379.019	3.378	41.527	5.406	5.532	15.419
2006	465.322	389.131	2.999	45.701	6.494	4.815	16.182

13-9 PRVI PUT REGISTRIRANA VOZILA NA MOTORNI POGON
MOTOR VEHICLES - FIRST REGISTRATION

	Ukupno *Total*	Od ukupnog *Out of total*					
		putnička vozila *Passenger car*	autobusi *Buses*	teretna vozila *Cargo vehicles*	motocikli *Motorcycles*	traktori *Tractors*	ostalo *Other*
2005	92.116*	75.898*	771	9.025*	2.164	1.754*	2.504*
2006	103.671	85.413	584	8.872	2.764	1.411	4.627

13-10 PROMETNE NEZGODE NA CESTAMA
ROAD TRAFFIC ACCIDENTS

	Prometne nezgode *Traffic accidents*		Poginuli i ozlijeđeni *Killed and injured persons*		
	ukupno *Total*	s materijalnom štetom *Damage*	ukupno *Total*	poginulo *Killed*	ozlijeđeno *Injured*
2002	21.846	20.325	6.216	227	5.989
2003	22.855	21.704	7.079	263	6.816
2004	22.207	20.105	6.913	251	6.662
2005	24.156	19.739	6.449	199	6.250
2006	25.301	20.908	7.220	208	7.012

13-11 JAVNI PUTNIČKI CESTOVNI PRIJEVOZ
PUBLIC PASSENGER TRANSPORT

	Broj autobusa *Number of buses*			Broj sjedala *Number of seats*	Prosječan broj sjedala *Average number of seats*	Broj putničkih mjesta *Number of passengers spot*	Snaga, KW *Power, KW*
	ukupno *Total*	do 32 sjedala *Under 32 seats*	preko 32 sjedala *Over 32 seats*				
2002	876	37	839	43.255	49,4	59.531	164.979
2003	861	46	815	42.169	49,0	57.116	167.177
2004	886	72	814	43.500	49,1	55.698	177.639
2005	874	82	792	41.987	48,0	53.574	182.309
2006	788	83	705	37.356	47,4	45.329	185.626

13-12 PRIJEVOZ PUTNIKA U JAVNOM CESTOVNOM PRIJEVOZU PREMA UDALJENOSTI
TRANSPORT OF PASSENGERS IN PUBLIC TRANSPORT BY DISTANCE

	Prevezeni putnici, hilj./tis. *Passengers carried, 000*						**Putnički kilometri, hilj./tis.** *Passengers kilometres, 000*					
	ukupno *Total*	**do 20 km** *Under 20 km*	**21-50**	**51-100**	**101-300**	**preko 300 km** *Over 300 km*	**ukupno** *Total*	**do 20 km** *Under 20 km*	**21-50**	**51-100**	**101-300**	**preko 300 km** *Over 300 km*
2002	15.223	7.985	4.414	1.346	902	576	454.420	20.293	97.902	69.546	91.154	175.525
2003	14.661	7.629	4.314	1.353	812	553	542.003	49.565	112.028	82.807	103.649	193.954
2004	18.202	5.098	6.412	4.269	1.370	1.053	960.799	30.079	180.191	293.059	138.370	319.100
2005	17.397	8.701	2.972	3.633	1.577	514	971.576	42.780	96.050	224.487	304.816	303.443
2006	20.881	10.070	2.911	5.272	1.876	752	1.185.137	46.159	93.464	322.697	328.875	393.942

13-13 PREVEZENA ROBA U JAVNOM CESTOVNOM PRIJEVOZU PREMA UDALJENOSTI
TRANSPORT OF GOODS IN PUBLIC TRANSPORT BY DISTANCE

	Prevezena roba, hilj./tis. tona *Transport of goods ' 000 tons*								
	ukupno *Total*	**do 24 km** *Under 24 km*	**25-49**	**50-149**	**150-299**	**300-499**	**500-699**	**700-999**	**preko 1000 km** *Over 1000 km*
2002	1.274	391	263	148	115	219	69	33	36
2003	1.235	388	225	162	105	210	66	40	39
2004	2.060	441	523	343	172	249	110	112	110
2005	1.903	635	170	293	103	243	174	153	132
2006	2.342	601	240	296	142	311	260	324	168

13-13.1 PREVEZENA ROBA U JAVNOM CESTOVNOM PRIJEVOZU PREMA UDALJENOSTI
TRANSPORT OF GOODS IN PUBLIC TRANSPORT BY DISTANCE

	Tonski kilometri , hilj./tis. *Ton - kilometres, ' 000*								
	ukupno *Total*	**do 24 km** *Under 24 km*	**25-49**	**50-149**	**150-299**	**300-499**	**500-699**	**700-999**	**preko 1000 km** *Over 1000 km*
2002	220.944	6.852	9.859	16.618	21.760	70.277	34.489	23.034	38.055
2003	221.138	3.575	6.699	18.225	16.707	66.025	34.378	29.830	45.699
2004	483.074	4.459	20.117	29.101	36.347	97.584	62.670	92.450	140.346
2005	670.694	6.324	5.177	25.557	24.286	98.984	101.376	128.611	280.379
2006	853.892	8.782	8.394	23.415	29.223	121.981	162.704	250.694	248.699

13-14 VOZNI PARK I LINIJE U GRADSKOM I PRIGRADSKOM PRIJEVOZU
MOTOR POOL AND LINES IN URBAN - SUBURBAN TRANSPORT

	2002	2003	2004	2005	2006[1)]	
TRAMVAJI						*STREETCARS*
Motorna kola	80	80	82	90	91	*Motor car*
Putnička mjesta	17.720	17.408	17.848	19.500	19.720	*Passenger spot*
Prevezeni putnici hilj./tis	82.054	82.279	80.690	79.296	73.646	*Passengers carried 000*
TROLEJBUSI						*TROLLEYBUSES*
Trolejbusi	55	60	74	71	70	*Trolleybuses*
Sjedišta i stajanje	5.865	6.776	9.201	8.947	8.843	*Seats & standing*
Prevezeni putnici hilj./tis	27.093	26.735	26.518	26.687	25.275	*Passengers carried 000*
AUTOBUSI						*BUSES*
Autobusi	568	589	696	729	807	*Buses*
Sjedišta i stajanja	49.377	50.998	57.831	58.241	67.197	*Seats & standing*
Prevezeni putnici hilj./tis	100.282	99.294	100.746	99.536	91.710	*Passengers carried 000*
LINIJE						*LINES*
Tramvajske	7	7	7	7	7	*Streetcars*
Dužina, km	51	51	51	51	51	*Lenght, km*
Trolejbuske	4	4	5	5	5	*Trolleybuses*
Dužina, km	31	31	42	42	42	*Lenght, km*
Autobusne	391	440	583	591	953	*Buses*
Dužina, km	7.230	8.504	10.511	10.668	21.131	*Lenght, km*

1) U 2006. uključeni su novi poslovni subjekti.
1) The new business entities are included in 2006

13-15 JAVNI TERETNI CESTOVNI PRIJEVOZ
PUBLIC FREIGHT TRANSPORT

	Broj teretnih vozila *Number freight vehicle*			**Tone nosivosti** *Capacity tons*			**Prosječna nosivost** *Average capacity*			
	2004	**2005**	**2006**	**2004**	**2005**	**2006**	**2004**	**2005**	**2006**	
Teretni automobili	**327**	**318**	**336**	**3.986**	**3.427**	**3.860**	**12,2**	**10,8**	**11,5**	*Freight vehicle*
otvoreni	171	128	113	2.224	1.535	1.419	13,0	12,0	12,6	*truck*
kiperi	94	99	90	1.156	1.224	1.161	12,3	12,4	12,9	*dump truck*
ostali	62	91	133	606	668	1.280	9,8	7,3	9,6	*other*
Specijalna vozila	**501**	**518**	**579**	**11.876**	**11.978**	**1.763**	**23,7**	**23,1**	**3,0**	*Special freight vehicle*
cisterne	37	44	43	484	533	744	13,1	12,1	17,3	*cistern*
hladnjače	24	49	50	179	323	304	7,5	6,6	6,1	*refrigerator truck*
tegljači	387	401	437	10.936	10.811	-[1)]	28,3	27,0	-[1)]	*road tractor*
ostali	53	24	49	277	311	715	5,2	13,0	14,6	*other*
Priključna vozila	**485**	**553**	**618**	**10.752**	**12.899**	**14.628**	**22,2**	**23,3**	**23,7**	*Trailers-total*
otvorena	257	270	323	5.656	6.508	7.730	22,0	24,1	23,9	*truck-trailer*
kiperi	57	54	54	959	860	973	16,8	15,9	18,0	*drump truck*
cisterne	91	115	128	2.277	2.890	3.258	25,0	25,1	25,5	*cistern*
hladnjače	30	23	32	647	491	769	21,6	21,3	24,0	*refrigerator truck*
ostali	50	91	81	1.213	2.150	1.898	24,3	23,6	23,4	*other*

1) U skladu sa metodologijom za cestovni transport robe (Council Regulation N^{0}1172/98)
1) In accordance with Road freight transport methodology,Council Regulation N^0 1172/98

13-15.1 JAVNI TERETNI CESTOVNI PRIJEVOZ
PUBLIC FREIGHT TRANSPORT

	Snaga, KW *Power, KW*			Prosječna snaga, KW *Average power, KW*			
	2004	**2005**	**2006**	**2004**	**2005**	**2006**	
Teretni automobili	**49.461**	**60.454**	**62.566**	**151,3**	**190,1**	**186,2**	*Freight vehicle*
otvoreni	27.138	27.438	25.365	158,7	214,4	224,5	*truck*
kiperi	16.306	18.245	17.033	173,5	184,3	189,3	*dump truck*
ostali	6.017	14.771	20.168	97,1	162,3	150,5	*other*
Specijalna vozila	**103.972**	**141.635**	**163.032**	**207,5**	**273,4**	**281,6**	*Special freight vehicle*
cisterne	7.134	9.072	10.020	192,8	206,2	233,0	*cistern*
hladnjače	2.346	8.063	7.009	97,8	164,6	140,2	*refrigerator truck*
tegljači	90.037	120.515	134.609	232,7	300,5	308,0	*road tractor*
ostali	4.455	3.985	11.394	84,1	166,0	232,5	*other*

13-16 ZRAČNI PUTNIČKI PRIJEVOZ
AIR TRANSPORT OF PASSENGERS

	2002	**2003**	**2004**	**2005**	**2006**	
Prevezeni putnici	40.792	41.214	-	-	-	*Passenger transported*
Broj letova	933	576	-	-	-	*Number of flights*

13-17 AERODROMSKE USLUGE
AIRPORT SERVICES

	2002	**2003**	**2004**	**2005**	**2006**	
Promet putnika	323.897	377.500	406.411	452.845	470.877	*Passenger traffic*
otputovali	157.669	189.795	184.309	226.987	234.465	*Departures*
doputovali	166.228	187.705	222.102	225.858	236.412	*Arrivals*

13-18 PROMET NA AERODROMIMA/ U ZRAČNIM LUKAMA
TRAFFIC AT AIRPORTS

	2005	**2006**	
Promet aviona/zrakoplova			*Aircraft traffic*
ukupno	7.085	8.240	*Total*
otpremljeni	3.486	4.122	*Departures*
Promet putnika			*Passenger traffic*
otputovali	226.987	234.465	*Departures*
doputovali	225.858	236.412	*Arrivals*
Promet tereta, u tonama			*Cargo traffic*
otpremljeno	2.256	792	*Dispached*
prispjelo	1.457	1.823	*Received*

13-19 POŠTANSKA I TELEKOMUNIKACIJSKA OPREMA
POST AND TELECOMMUNICATION EQUIPMENT

	2002	2003	2004	2005	2006	
Pošte, broj	347	372	376	367	372	***Number of post offices***
dostavne	243	245	238	225	226	*fixed posts*
šalterske	43	68	69	69	70	*window post offices*
pomoćne pošte	60	53	61	67	69	*auxiliary posts*
sezonske pošte	1	2	2	2	2	*season posts*
mobilne pošte	-	4	6	4	5	*mobile posts*
Prijevozna sredstva, broj						***Means of transportation***
poštanski automobili	243	242	290	343	282	*post cars*
putnički za prijevoz pošte	94	121	136	144	122	*passengers car*
teretni	61	80	111	128	100	*freight car*
drugi	88	41	43	71	60	*other cars*
auto-pošte	3	4	4	-	-	*car - posts*
ručna, motorna, akumulatorska kolica i prikolice, motocikli, bicikli	388	424	715	603	745	*motorcycle, bicycle*
Automatske telefonske centrale	-	518	687	714	749	***Automatic telephone exchanges***
kapacitet prijenosnika, u hilj./tis.	-	1.035	1.168	1.306	1.306	*capacity of transmitter, 000*
Telefonske govornice	1.674	2.558	2.374	2.177	2.152	***Telephone booths***
sa automatskom naplatom	1.640	2.558	2.374	2.177	2.152	*with automatic payment*
sa posredovanjem	34	-	-	-	-	*indirectly*
od toga u pošti	-	423	250	197	230	*of which: in post*

13-20 POŠTANSKE I TELEKOMUNIKACIJSKE USLUGE
POST AND TELECOMMUNICATION SERVICES

	2002	2003	2004	2005	2006	
Pismonosne pošiljke, hilj./tis.	40.706	49.364	44.157	49.058	55.464	*Number of letters delivered, 000*
Paketske pošiljke, hilj./tis.	168	229	243	368	439	*Parcels, 000*
Broj telegrama, hilj./tis.	269	180	195	194	215	*Number of telegrams, 000*
Impulsi u nepokretnoj mreži, mil.[1)]	5.399	6.898	6.865	4.943	-	*Impulses in fixed network, 000.000* [1)]
Minute u nepokretnoj mreži, mil.[2)]	-	-	-	476	2.837	*Minutes in fixed network, 000.000* [2)]
Internet konekcija, minute, hilj./tis.	-	534.686	597.821	745.312	689.266	*Internet connection, 000 min*
Mobilna telefonija, minute, hilj./tis.	156.714	185.609	571.079	672.268	807.459	*Mobile network, 000 min*
Broj SMS poruka, hilj./tis.	-	308.238	816.623	869.396	921.146	*SMS message, 000*
Telefonski razgovori u javnim govornicama						*Telephone calls,*
Broj, u hilj./tis.	6.435	7.189	6.671	6.756	6.057	*Number, 000*
od toga u pošti	-	3.440	3.069	2.465	1.095	*of which in post office*
Impulsi, u milionima	5.325	-	-	-	-	*Number of telephone measured, min*
Pretplatnici fiksne telefonije, hilj./tis.	612	638	663	674	681	*Subscribers in fixed network, 000*
od toga: u stanovima, hilj./tis.	550	574	583	619	610	*in dwellings, 000*
Pretplatnici mobilne telefonije, hilj./tis.	398	651	815	1.013	1.249	*Mobile network users, 000*
post-paid pretplatnici	151	160	156	150	157	*post-paid subscribers*
pre-paid pretplatnici	247	491	659	862	1.092	*pre-paid subscribers*
Internet pretplatnici, hilj./tis.	35	48	61	74	89	*Internet subscribers, 000*
pristup modemom, hilj./tis.	-	48	60	73	88	*via modem, 000*
pristup iznajmljenim linijama, hilj./tis.	-	0	1	1	1	*via leased lines, 000*
Broj ISDN pretplatnika	-	8.369	24.272	33.625	38.247	*Number of ISDN subscribers*
Broj ASDL pretplatnika	-	87	858	5.796	20.005	*Number of ASDL subscribers*
Broj zaposlenih	5.965	7.505	7.544	7.561	7.677	*Number of employees*
od toga: žene	2.058	2.578	2.603	2.488	2.520	*of which: female*

1) Podaci za 2005. godinu odnose se na period januar-oktobar/*Data for 2005 refer to period January-October*
2) Podaci za 2005. godinu odnose se na period novembar-decembar/*Data for 2005 refer to period November-December*

14 UNUTRAŠNJA/UNUTARNJA TRGOVINA

HOME TRADE

14-0 METODOLOŠKA OBJAŠNJENJA

NOTES ON METHODOLOGY

Izvori i metode prikupljanja podataka

Podaci o broju prodavnica/prodavaonica i servisa, broju zaposlenih, ostvarenom prometu, zalihama u distributivnoj trgovini dobiveni su iz istraživanja Tromjesečni izvještaj distributivne trgovine za pravne osobe – preduzeća/poduzeća i trgovačka društva (obrazac TRG – 2). Istraživanje se provodi na osnovu Zakona o statistici u Federaciji BiH (Sl. Novine FBiH br. 63/03). Jedinice posmatranja su pravne osobe – preduzeća/poduzeća i trgovačka društva koje su prema pretežnoj djelatnosti registrirane u području G Standardne klasifikacije djelatnosti - SKD. Također, obuhvaćene su izabrane pravne osobe koje su prema pretežnoj djelatnosti registrirane u nekoj od ostalih djelatnosti (industrija, građevinarstvo, ugostiteljstvo itd.) prema SKD, ali obavljaju neku od trgovačkih djelatnosti. Obrtnici nisu obuhvaćeni ovim

Podaci o ostvarenom ukupnom prometu trgovačkih preduzeća/poduzeća i prometu u trgovini na malo dobiveni su iz istraživanja Mjesečni izvještaj trgovine na malo (obrazac TRG – 1), koje podnose pravne osobe – preduzeća/trgovačka društva koja su prema pretežnoj djelatnosti registrirana u trgovini na malo ili u prodaji, održavanju i popravcima motornih vozila i popravcima predmeta za osobnu upotrebu/uporabu i upotrebu/uporabu u domaćinstvu/kućanstvu, tj. u odjeljku 52 ili u podrazredima 50.10.2, 50.30.2, 50.40.2 i razredu 50.50 Standardne klasifikacije djelatnosti – SKD. Također su obuhvaćene izabrane pravne osobe iz ostalih djelatnosti ako obavljaju navedene djelatnosti.

Obrtnici nisu obuhvaćani ovim istraživanjem.

Od 1. januara/siječnja 2006. promjenjen je obrazac TRG – 1 kao i način iskazivanja podataka, tj izvještavanja u trgovini na malo. Ne prikupljaju se više podaci o broju prodavnica/prodavaonica, što je sukladno sa regulativom EU za kratkoročne statistike (Short Term Statistics - STS, Council

Dosadašnji način prikupljanja i objavljivanja podataka po jedinicama u sastavu promjenjen je na iskazivanje prema osnovnom subjektu, što je sukladno sa regulativom EU za strukturne poslovne statistike (Structural Business Statistics – SBS, Council Regulation No 58/97), a ujedno je olakšano izvještavanje statističkim jedinicama.

Podaci o prometu od trgovine na malo iskazani su na dva načina: prema pretežnoj djelatnosti u koju su razvrstani poslovni subjekti (tabela 14.2) i prema trgovačkim strukama (tabela 14.3).

Podaci o sajmovima dati su na bazi godišnjeg izvještaja organizatora sajma.

Source and methods of data collection

Data on number of stores/services, number of persons employed, realized turnover, stocks in the activities of distributive trade are collected from the Quarterly Report on Distributive Trade (TRG – 2 questionnaire). This survey is conducted on the bases of Law on Statistical Survey in the Federation of BiH (Official Gazette FBiH No. 63/03). The reporting units are legal enterprises / trade companies which have been classified into section G of the Standard Classification of Economic Activities (SKD) according to prevailing activity, as well as those classified in other activities (industry, construction, hotels and restaurants etc.), but engaged in the trade activities from section G of the SKD. The tradesmen are excluded.

Data on total turnover of retail trade enterprises and retail trade turnover are obtained by the Monthly Retail Trade Report (TRG–1 questionnaire). Reporting units are legal enterprises / trade companies engaged into retail trade or sale, maintenance and repair of motor vehicles, that is enterprises / trade companies classified by their prevailing activity in section 52 or sub – classes 50.10.2, 50.30.2, 50.40.2 and class 50.50 according to the Standard Classification of Economic Activities – SKD. Selected enterprises engaged in other activities but executing the above mentioned ones are also included.

Tradesmen are excluded.

Since 1st January 2006 TRG – 1 questionnaire has been changed as well as the method of presenting of retail trade data. Regarding to the Council Regulation No 1165/98 on Short – term Statistics - STS there is no need for collecting data on number of retail stores.

Regarding to the Council Regulation No 58/97 on Structural Business Statistics – SBS the method of collecting, processing and presenting data by local unites has been changed in line of new methodology by legal units - enterprises / trade companies. In the same time it has been brought relief reporting of statistical units.

Data on retail trade turnover are presented in two ways: according to the prevailing activity of the enterprises as well as by trade branches.

Data on exhibitions are based on annual report of exhibition organizers.

Podaci o otkupu i prodaji poljoprivrednih proizvoda dobiveni su iz mjesečnih statističkih izvještaja TRG–31 i TRG-33 koje dostavljaju poslovni subjekti i dijelovi poslovnih subjekata razvrstani u područje A (poljoprivreda, lov i šumarstvo) i područje B (ribarstvo) Standardne klasifikacije djelatnosti, tj. poslovni subjekti (poljoprivredne zadruge, trgovačke, industrijske i druge organizacije) koje vrše otkup poljoprivrednih proizvoda od individualnih poljoprivrednih proizvođača, kao i poslovni subjekti koji vrše prodaju poljoprivrednih proizvoda iz vlastite poljoprivredne proizvodnje ili ostvarene interne realizacije poljoprivrednih proizvoda u vlastitim pogonima u svrhu proizvodnje.

Data on sale and purchase of the agricultural products are collected through monthly surveys (TRG – 31; TRG – 33) from legal entities and parts of legal entities classified into the field A (Agriculture, hunting and forestry) and the field B (Fishing), that sell the stated products out of their own production and separately from legal entities and parts of legal entities that purchase agricultural products from private family farms.

Podaci o prometu poljoprivrednih proizvoda na pijacama/tržnicama dobiveni su iz mjesečnih statističkih izvještaja TRG-13 koje dostavlaju poslovni subjekti koji pružaju usluge korištenja prodajnog prostora pijace. Ne obuhvaćaju se količine proizvoda koje na pijacu iznose poljoprivredna dobra već samo ono što individualni poljoprivredni proizvođači donose i prodaju.

Data on turnover of agricultural products at marketplaces are based according to regular statistical reports of business entities that give services for using selling area. These data covered only quantity of products from individual agricultural producers.

Definicije

Distributivna trgovina sastoji se od svih oblika trgovačkih aktivnosti, od nabavke robe od proizvođača do isporuke robe krajnjem potrošaču. Obuhvaća: trgovinu na veliko za svoj račun, posredovanje u trgovini na veliko, trgovinu na malo i popravke motornih vozila i motocikla te predmeta za osobnu upotrebu/uporabu i domaćinstvo/kućanstvo.

Trgovina na veliko (na domaćem tržištu) je aktivnost kupovine i preprodaje robe industrijskim, trgovačkim, profesionalnim korisnicima i ustanovama i drugim poslovnim subjektima koji se bave trgovinom na veliko ili na malo. Također, uključuje se i tranzitni promet robe (prodaja robe koja se po nalogu prodavača direktno isporučuje kupcu bez prethodnog uskladištenja te robe kod prodavača).

Posredovanje u trgovini na veliko podrazumijeva obavljanje djelatnosti trgovine na veliko uz naplatu ili po ugovoru. Uključuje se prodaja s konsignacijskih skladišta, usluge komisionara (agenata), posrednika za trgovačku robu i drugih veletrgovaca koji trguju u ime ili za račun drugih te djelatnosti onih koji učestvuju u povezivanju prodavača s kupcima ili poduzimaju trgovačke transakcije u ime vlasnika robe.

Definitions

Distributive trade consists of all types of trade activities, from supplying goods from the producer to distributing them to the final consumer. It comprises wholesale trade on one's own account, wholesale on a fee or contract bases, retail trade and repair of motor vehicles and motorcycles and personal and household goods.

Wholesale trade (on domestic market) is an activity of sale of goods to industrial, trading and professional users and organizations as well as to other business entities engaged in wholesale and retail trade. It also includes transit goods trade (sales of goods which is by a vendor's order directly delivered to a customer without being previously stored at the salesman's).

Wholesale on a fee or contract bases consists of performing of wholesale trade by payment or contract. It includes sales from consignment warehouses, commissioners´ services, mediator for trading goods and other wholesale vendors operating in the name or on the account of others, as well as an activity of those who are engaged in connecting vendors with customers or undertake trade transactions on behalf of the owner of goods.

UNUTRAŠNJA/UNUTARNJA TRGOVINA
HOME TRADE

Broj zaposlenih uključuje sve osobe koje stvarno rade u preduzeću, a to su: vlasnici, suvlasnici i neplaćeni članovi obitelji koji redovno rade u preduzeću/poduzeću; osobe koje rade izvan prostorija matičnog preduzeća/poduzeća (npr. trgovački predstavnici, dostavljači, ekipe za popravke i održavanje); osobe odsutne na kraće vrijeme (npr. zbog bolesti, porodiljskog bolovanja, plaćenog odmora i sl); radnike u štrajku; radnike koji rade skraćeno radno vrijeme; radnike koji obavljaju posao kod kuće; sezonske radnike i pripravnike.

Number of persons employed includes all persons actually working in the business entity: owners, co-owners and unpaid family members who regularly work in a business entity; persons work outside central premises of an enterprise (e.g. sales representatives, messengers, repair and maintenance teams); persons on short leaves (e.g. for sickness, maternity leave, paid vacation); workers on strike; part time workers; workers who are working at home; seasonal workers and trainees.

Zalihe se iskazuju sa stanjem na kraju godine po knjigovodstvenoj vrijednosti. Zalihe robe koje se nalaze u skladištima iskazuju se kao zalihe u trgovini na veliko, a zalihe koje se nalaze u prodavnicama/prodavaonicama iskazuju se kao zalihe u trgovini na malo.

Stocks are presented in the state at the end of the year, based on bookkeeping. Stocks in warehouses are shown as stocks in the wholesale trade, while stocks in outlets are shown as stocks in the retail trade.

Promet od trgovine na malo (ukuljučujući PDV) obuhvata vrijednost prodatih roba krajnjim potrošačima odnosno stanovništvu za vlastitu potrošnju ili za upotrebu/uporabu u domaćinstvu/kućanstvu i obavljenih usluga u posmatranom periodu bez obzira da li su naplaćene ili ne.

Retail trade turnover (including value added tax) is the sale of goods to final consumers, that is to population for personal consumption or for using in household and services provided, irrespective of the fact whether they are paid or not.

Ukupan promet (isključujući PDV) obuhvata vrijednost svih ostalih prodatih proizvoda i usluga na tržištu (trgovina na veliko, posredovanje u trgovini na veliko, popravci, ugostiteljstvo i ostale djelatnosti). Ovdje se uključuje promet samo onih poslovnih subjekata čija je glavna djelatnost trgovina na malo. Poslovni subjekti čija je glavna djelatnost izvan trgovine na malo tj. neka druga djelatnost ne iskazuju promet od ostalih djelatnosti nego samo promet od trgovine na malo.

Total turnover (excluding value added tax) includes a total value of all other goods sold and services provided on the market (from wholesale trade, wholesale on a fee or contract basis, repairs, hotels and restaurants and other activities). It includes turnover of enterprises whose main kind of activity is retail trade. The enterprises whose main kind of activity is other than retail trade has been reported data on retail trade turnover only.

PDV je indirektni porez na potrošnju, koji se naplaćuje pri svakoj određenoj fazi u proizvodnom i distrtibucijskom lancu. Obuhvaća porez na dodanu vrijednost koji je obračunat kupcu. Primijenjuje se od 1.1.2006. na osnovu Zakona o porezu na dodatu vrijednost (Službeni glasnik BiH, br. 9/05 i 35/05).

Value added tax (VAT) is tax on exchanges. It is levied on the added value that results from each exchange. It is an indirect tax on consumption, because the consumers actually bear the cost of the tax. It has been in use since 1st of January 2006 on the bases of The Law on Value Added Tax in Bosnia and Herzegovina (Official Gazette B&H No. 9/05 and 35/05).

Trgovačke struke predstavljaju pretežni robni asortiman prodaje u trgovini na malo. Grupe proizvoda koji se pretežno prodaju razvrstane su na osnovi SKD – a.

Branch is the actual prevailing assortment of sale in retail trade. Groups of prevailingly sold products are classified according to the Standard Classification of Economic Activities.

Pod sajmovima se smatraju sajmovi koji se organiziraju u komercijalne svrhe, a imaju međunarodni, nacionalni ili lokalni karakter. Ne obuhvataju se vašari, koji se po narodnoj tradiciji održavaju u pojedinim mjestima.

Under the exhibitions is understood a exhibitions which have been organized in commercial purpose. These exhibitions have an international, domestic and local character. There are not included a fairies, which are according to national tradition hold in some places.

Otkup poljoprivrednih proizvoda je kupovina odnosno preuzimanje poljoprivrednih proizvoda neposredno od individualnih proizvođača koje vrše poslovni subjekti radi dalje prodaje ili prerade.

Sale of agricultural products consists of sale, respectively delivery of agricultural products that are obtained from own production of business entities and parts of business entities.

Prodaja poljoprivrednih proizvoda je prodaja, odnosno isporuka poljoprivrednih proizvoda iz vlastite proizvodnje poslovnih subjekata i njihovih dijelova.

Purchase of agricultural products is buying, taking over agricultural products from individual producers which performing business entities with a view of further sale and processing.

14-1 ZAPOSLENI, PRODAVNICE/PRODAVAONICE, PROMET I ZALIHE U DISTRIBUTIVNOJ TRGOVINI PREMA PRETEŽNOJ DJELATNOSTI POSLOVNOG SUBJEKTA
EMPLOYEES, OUTLETS, TURNOVER AND STOCKS IN DISTRIBUTIVE TRADE BY PREVAILING ACTIVITY OF BUSINESS ENTITY

		Zaposleni, 31.12. *Employees, 31 December*	**Prodavnice/ prodavaonice i servisi, 31.12.** *Outles and services, 31 December*	**Promet sa PDV-om, 000 KM** *Turnover (VAT included), thousands KM*	**Struktura** *Structure*	**Zalihe, 000 KM 31.12.** *Stocks, 31 December thousands KM*
	2002[1)]	**26.095**	**3.799**	**3.581.430**	**-**	**403.419**
	2003[1)]	**29.486**	**3.990**	**4.455.694**	**-**	**706.019**
	2004[1)]	**31.568**	**4.029**	**6.530.431**	**-**	**966.907**
	2005[1)]	**34.153**	**4.162**	**9.756.179**	**-**	**1.239.128**
	2006	**40.806**	**5.116**	**12.100.655**	**100,00**	**1.562.569**
Posredovanje u trgovini motornim vozilima i motociklima *Mediation in trade of motor vehicles and motorcycles*		20	-	9.547	0,1	-
Trgovina na veliko motornim vozilima i motociklima *Wholesale trade of motor vehicles and motorcycles*		593	-	425.503	3,5	67.950
Trgovina na malo motornim vozilima i motociklima *Retail trade of motor vehicles and motorcycles*		456	167	165.218	1,4	37.558
Trgovina na malo motornim gorivima i mazivima *Retail trade of automotive fuel*		2.207	403	974.074	8,0	45.257
Popravci i održavanje motornih vozila i motocikala *Repair and maintenance of motor vehicles and motorcycles*		613	74	58.897	0,5	6.720
Posredovanje u trgovini na veliko *Mediation in wholesale trade*		813	-	414.645	3,4	-
Trgovina na veliko na domaćem tržištu *Wholesale on domestic market*		11.398	-	6.082.138	50,3	705.380
Izvoz *Exports*		280	-	225.591	1,9	7.223
Trgovina na malo *Retail trade*		20.285	4.460	3.542.579	29,3	691.984
Popravci predmeta za vlastitu upotrebu/uporabu i domaćinstvo/kućanstvo *Repair of personal and household goods*		62	12	2.149	0,0	497
Ostale djelatnosti *Other activities*		4.079	-	200.314	1,7	-
50.	**Trgovina motornim vozilima i motociklima; popravak; trgovina na malo motornim gorivima i mazivima** *Sale, maintenance and repair of motor vehicles and motorcycles; retail sale of automotive fuel*	**3.893**	**492**	**1.408.568**	**11,6**	**162.818**
51.1	**Posredovanje u trgovini na veliko** *Mediation in wholesale trade*	**1.382**	**75**	**276.797**	**2,3**	**31.390**
51.2-51.7	**Trgovina na veliko** *Wholesale trade*	**18.687**	**1.556**	**6.761.198**	**55,9**	**775.518**
52.1-52.6	**Trgovina na malo** *Retail trade*	**10.641**	**2.121**	**1.730.547**	**14,3**	**373.645**
52.7	**Popravak predmeta za vlastitu upotrebu/uporabu**	**95**	**21**	**34.368**	**0,3**	**2.040**
Ostale djelatnosti *Other activities*		**6.108**	**851**	**1.889.177**	**15,6**	**217.158**

1) Podaci o prometu prikazani su sa uključenim porezom na promet roba i usluga.
1) Retail trade turnover with turnover tax.

14-2 ZAPOSLENI, UKUPAN PROMET BEZ PDV, PROMET U TRGOVINI NA MALO SA PDV I ZALIHE PREMA PRETEŽNOJ DJELATNOSTI POSLOVNOG SUBJEKTA

EMPLOYEES, TOTAL TURNOVER (VAT EXCLUDED), RETAIL TRADE TURNOVER (VAT INCLUDED) AND STOCKS BY PREVAILING ACTIVITY

		Zaposleni *Employees*	**Ukupan promet bez PDV, 000 KM** *Total turnover, 000 KM (VAT excluded)*	**Promet sa PDV, 000 KM** *Turnover (VAT included), 000 KM*	**Zalihe sa PDV, 31.12., 000 KM** *Stocks (VAT included), 31.12., 000 KM*
	2002[1)]	**12.922**	**-**	**1.558.493**	**94.705**
	2003[1)]	**14.298**	**-**	**1.680.277**	**235.698**
	2004[1)]	**14.710**	**-**	**2.451.131**	**415.601**
	2005[1)]	**16.771**	**-**	**3.444.554**	**567.040**
	2006	**22.845**	**2.224.627**	**4.722.914**	**766.353**
50.102	**Trgovina motornim vozilima na malo** *Sale of motor vehicles*	51	123.699	59.920	1.248
50.302	**Trgovina na malo dijelova i pribora za motorna vozila** *Retail sale of spares and aquipment for motor vehicles*	120	22.427	19.295	15.475
50.402	**Trgovina na malo motociklima, dijelovima i priborom** *Retail sale of motorcycles, spares and equipment*	1	978	108	140
50.500	**Trgovina na malo gorivima i mazivima** *Retail sale fuels*	1.603	613.177	606.276	37.752
52.1	**Trgovina na malo u nespecijaliziranim prodavnicama/ prodavaonicama** *Retail sale in non-specialized stores*	4.501	751.797	701.491	134.167
52.2	**Trgovina na malo hranom, pićima i duhanskim proizvodima u specijaliziranim prodavnicama/ prodavaonicama** *Retail sale of food, beverages and tobacco in specialized stores*	572	100.029	82.087	4.390
52.3	**Trgovina na malo farmaceutskim, medicinskim, kozmetičkim i toaletnim proizvodima** *Retail sale of pharmaceutical and medical, cosmetic and toilet articles*	1.454	196.013	222.827	37.673
52.4	**Ostala trgovina na malo novom robom u specijaliziranim prodavnicama / prodavaonicama** *Other retail sale of new goods in specialized stores*	2.482	383.998	370.355	134.280
52.5	**Trgovina na polovnom robom u prodavnica/prodavaonica** *Retail sale services of second-hand goods in stores*	6	1.711	2.002	735
52.6	**Trgovina na malo izvan prodavnica/prodavaonica** *Retail sale out of stores*	194	30.799	34.642	8.438
Ostale djelatnosti *Other activities*		11.861	-	2.623.910	392.054

1) Podaci o prometu u trgovini na malo prikazani su sa uključenim porezom na promet proizvoda i usluga.
1) Retail trade turnover with turnover tax.

	u 000 KM
Promet trgovačkih poslovnih subjekata od ostalih djelatnosti bez PDV *Turnover in other activities except retail trade (VAT excluded)*	427.705

14-3 PROMET U TRGOVINI NA MALO SA PDV PREMA TRGOVAČKIM STRUKAMA, 2006
RETAIL TRADE TURNOVER (VAT Included) IN RETAIL TRADE BY TRADE BRANCHES, 2006

		Promet u trgovini na malo sa PDV, 000 KM *Retail trade turnover (VAT included), 000 KM*	
	Ukupno	**4.722.914**	*Total*
01	**Motorna vozila**	109.101	*Motor vehicles*
03	**Dijelovi i pribor za motorna vozila**	48.219	*Motor vehicle parts and accessories*
04	**Motocikli i dijelovi i pribor za motocikle**	108	*Motorcycles and related parts and accessories*
05	**Motorna goriva i maziva**	1.070.825	*Automotive fuel*
11	**Nespecijalizirane prodavnice/prodavaonice živežnim namirnicama**	1.314.620	*Non-specialized stores of food*
12	**Ostale nespecijalizirane prodavnice/prodavaonice**	448.337	*Other non-specialized stores*
21	**Voće i povrće**	54.502	*Fruit and vegetables*
22	**Meso i mesni proizvodi**	18.709	*Meat and meat products*
23	**Ribe, školjke i rakovi**	1.496	*Fish and sea food*
24	**Kruh, pecivo, kolači, tjestenina, bomboni i slatkiši**	44.974	*Bread, cakes, pasta, candies and sweets*
25	**Alkohol i druga pića**	83.806	*Alcoholic and other beverages*
26	**Duhanski proizvodi**	81.488	*Tobacco products*
27	**Ostale živežne namirnice u specijalizovanim prodavnicama**	99.437	*Food in specialised stores*
31	**Apoteke/ljekarne**	190.936	*Pharmacies*
32	**Medicinski preparati i ortopedska pomagala**	5.114	*Medicines*
33	**Kozmetički i toaletni proizvodi**	56.830	*Toalet - cosmetic products*
41	**Tekstil**	33.281	*Textiles*
42	**Odjevni predmeti**	56.943	*Clothes*
43	**Obuća i kožni proizvodi**	43.304	*Footwear and leather products*
44	**Namještaj, oprema za rasvjetu i predmeti za domaćinstvo**	85.821	*Furniture, lighting and goods for household*
45	**Električni aparati za domaćinstvo/kućanstvo, radio i TV uređaji**	168.754	*Electricity appliances for household, radio &TV*
46	**Željezna roba, boje, staklo i ostali građevinski materijal**	414.916	*asic metal goods products for construction, glass*
47	**Knjige, novine, časopisi, papirnata roba i pisaći pribor**	46.695	*Books, newspapers, journals, other printed products*
48	**Ostala trgovina na malo u specijaliziranim prodavnicama**	191.020	*Other retail sale in specialised stores*
50	**Polovna roba**	2.178	*Second-hand goods*
61	**Trgovina poštom, preko kataloga, interneta i televizije**	7.689	*Trade by post, cataloques, internet and TV*
62	**Trgovina na štandovima i pijacama**	4	*Trade on markets*
63	**Ostala trgovina na malo izvan prodavnica/prodavaonica**	43.807	*Other retail sale not in stores*

14-4 DOMAĆI SAJMOVI
DOMESTIC FAIR

Vrsta sajma *Type of fair*	**Broj sajmova** *Number of fairs*			**Izložbeni prostor u m²** *Fairgrounds in m²*	**Izlagači na sajmu** *Exhibitors*			**Strane zemlje izlagači** *Foreign country as exhibitors*	**Broj posjetitelja** *Number of visitors*
	Ukupno *total*	**prema značaju** *By significance*			**Ukupno** *Total*	**domaći** *Domestic*	**strani** *Foreign*		
		međunarodni *international*	**nacionalni** *national*						
2002	**14**	**13**	**1**	**44.675**	**1.997**	**1.201**	**716**	**117**	**219.870**
2003	**13**	**12**	**1**	**71.291**	**2.542**	**1.352**	**1.190**	**104**	**195.859**
2004	**15**	**10**	**5**	**66.417**	**2.649**	**1.689**	**960**	**138**	**304.984**
2005	**15**	**11**	**4**	**68.394**	**2.684**	**1.797**	**887**	**218**	**321.000**
2006	**15**	**11**	**4**	**75.127**	**2.503**	**1.625**	**878**	**154**	**352.350**
poljoprivredni *agricultural*	2	2	-	14.556	270	233	37	10	24.000
specijalizirani *specialize*	7	7	-	25.484	790	517	273	79	153.850
opći *general*	6	2	4	35.087	1.443	875	568	65	174.500

14-5 VRIJEDNOST PRODAJE I OTKUPA POLJOPRIVREDNIH PROIZVODA
VALU OF SALE AND PURCHASE OF AGRICURTURAL PRODUCTS

	Ukupno, 000 KM *Total in 000 KM*					**Otkup, 000 KM** *Purchase in 000 KM*				
	2002	**2003**	**2004**	**2005**	**2006**	**2002**	**2003**	**2004**	**2005**	**2006**
UKUPNO *TOTAL*	76.539	94.697	108.473	101.359	109.552	36.641	51.097	66.635	71.248	75.816
ŽITARICE *CEREALS*	1.620	1.160	1.813	1.268	1.308	814	557	976	663	783
Pšenica i raž *Wheat and rye*	1.333	842	1.316	1.092	1.297	715	461	773	614	779
Ječam *Barley*	3	-	32	2	-	3	-	18	2	-
Zob *Oats*	56	35	55	47	4	8	20	55	47	4
Kukuruz - zrno *Maize - corn*	228	283	410	127	0	88	76	130	-	0
Ostala žita *Other cereals*	-	-	-	-	7	-	-	-	-	-
POVRĆE *VEGETABLES*	1.240	1.284	1.383	4.099	5.906	1.090	903	806	3.217	4.598
Grah *Beans*	10	2	2	98	45	10	2	2	98	45
Krompir/Krumpir *Potatoes*	284	439	366	797	763	238	125	293	427	392
Crni luk *Onions*	37	26	35	34	7	32	25	19	24	7
Kupus *Cabbage*	103	110	64	170	252	92	109	56	170	249
Paradajz/Rajčica *Tomatoes*	27	31	287	160	451	21	13	13	17	109
Paprika *Pepper*	94	101	30	296	1.192	78	68	26	290	1.142
Ostalo svježe povrće *Other fresh vegetables*	685	575	599	2.544	3.196	619	561	397	2.191	2.654
INDUSTRIJSKO BILJE *INDUSTRIAL CROPS*	4.402	2.729	4.069	3.141	4.163	4.348	2.684	3.999	3.124	4.163
Duhan *Tobacco*	4.213	2.596	3.565	2.744	3.724	4.213	2.596	3.565	2.744	3.724
Ostalo industrijsko bilje *Other industrial crops*	189	133	504	397	439	135	88	434	380	439
STOČNO KRMNO BILJE *FEED CROPS*	61	7	19	44	116	-	3	12	44	106
VOĆE I GROŽĐE *FRUIT AND GRAPES*	867	1.075	1.097	2.808	2.257	288	235	179	1.638	883
Jabuke za jelo *Apples for eating*	59	66	78	61	73	13	15	12	7	31
Grožđe za jelo *Grapes for eating*	1	-	-	2	-	-	-	-	-	-
Grožđe za preradu *Grapes for processing*	76	560	440	1.464	790	22	7	-	942	285
Šljive svježe *Fresh plums*	0	29	28	27	45	0	28	28	27	45
Šljive suhe *Prunes*	2	22	18	7	11	2	5	5	7	11
Ostalo voće *Other fruits*	729	398	533	1.247	1.338	251	180	134	655	511
VOĆNE I LOZNE SADNICE *FRUT'S & VINE'S SEEDLINGS*	976	1.134	840	744	801	0	8	15	20	52
ALKOHOLNA PIĆA ALCOHOLIC BEVERAGES	7.236	8.459	8.444	6.850	5.873	0	-	-	-	-

14-5 VRIJEDNOST PRODAJE I OTKUPA POLJOPRIVREDNIH PROIZVODA (nastavak)
VALU OF SALE AND PURCHASE OF AGRICURTURAL PRODUCTS (continued)

	Ukupno, 000 KM *Total in 000 KM*					Otkup, 000 KM *Purchase in 000 KM*				
	2002	2003	2004	2005	2006	2002	2003	2004	2005	2006
Vino *Wine*	7.029	8.262	8.351	6.806	5.837	-	-	-	-	-
Rakija *Brandy*	207	197	93	44	36	0	-	-	-	-
STOKA *LIVESTOCK-LIVE WEIGHT*	1.451	2.902	4.013	4.431	4.396	878	2.119	3.284	3.862	3.965
Goveda i junad za klanje *Cattle & heifers for slaughtered*	871	1.601	2.260	2.430	2.426	491	972	1.794	2.052	2.167
Telad za klanje *Calves for slaughtered*	251	1.037	1.296	1.594	1.443	104	890	1.122	1.417	1.271
Ovce i šilježad *Sheep and yearlings*	1	45	33	87	83	-	43	22	87	83
Janjad do 6 mjeseci *Lambs under 6 months*	8	218	349	306	404	2	214	346	306	404
Stoka za priplod *Livestock for breeding-service*	316	1	75	14	40	277	-	-	-	40
Ostala stoka *Other livestock*	4	-	-	-	-	4	-	-	-	-
PERAD I JAJA *POULTRY AND EGGS*	22.273	24.959	24.308	15.643	20.087	264	1.642	3.590	4.792	5.642
Perad *Poultry*	13.699	19.296	21.376	12.618	17.968	251	1.631	3.578	4.779	5.638
Jaja *Eggs*	8.574	5.663	2.932	3.025	2.119	13	11	12	13	4
MLIJEKO I MLIJEČNI PROIZVODI *MILK & DAIRY PRODUCTS*	23.968	33.144	41.277	45.738	50.614	19.622	28.867	36.579	41.447	46.332
Svježe mlijeko *Fresh milk*	22.062	30.444	38.298	42.980	48.599	19.692	28.024	35.453	40.377	45.516
Mliječni proizvodi *Dairy products*	1.906	2.700	2.979	2.758	2.015	-	843	1.126	1.070	816
KOŽA, VUNA I PERJE *HIDE, WOOL & FEATHERS*	9.071	13.671	16.428	11.682	8.631	9.071	13.671	16.428	11.682	8.631
Goveđa i teleća koža *Cowhide and calvhide*	9.013	13.633	16.357	11.439	8.536	9.013	13.633	16.357	11.439	8.536
Suha ovčija i janjeća koža *Dryed sheephide lambhide*	-	3	-	-	-	-	3	-	-	-
Ostale vrste kože, perja i vune *Other kinds of leather, wool & feather*	58	35	71	243	95	58	35	71	243	95
MED I VOSAK *HONEY AND WAX*	4	50	23	45	20	4	38	23	14	1
RIBA *FISH*	2.921	2.645	2.970	3.233	4.126	-	-	-	-	-
DRVO *WOOD*	4	43	3	6	4	4	43	3	6	4
Ogrijevno drvo *Fire wood*	4	4	3	6	4	4	4	3	6	4
Tehničko drvo *Technical wood*	-	39	-	-	-	-	39	-	-	-
OSTALI PROIZVODI OTHER PRODUCTS	445	1.435	1.786	1.627	1.250	188	327	751	739	656

14-6 PRODAJA I OTKUP POLJOPRIVREDNIH PROIZVODA - KOLIČINE
SALE AND PURCHASE AGRICULTURE PRODUCTS - QUANTITY

	Jedinica mjere *Unit of measure*	Ukupno *Total*					Otkup *Purchase*				
		2002	2003	2004	2005	2006	2002	2003	2004	2005	2006
ŽITARICE/CEREALS											
Pšenica i raž	t	4.830	2.728	4.624	4.291	4.878	2.700	1.619	2.725	2.462	3.043
Wheat and rye											
Ječam	t	9	-	128	6	-	9	-	73	6	-
Barley											
Zob	t	174	91	135	121	19	20	52	135	121	19
Oats											
Kukuruz - zrno	t	1.024	1.086	1.615	589	1	363	265	425	-	1
Maize - corn											
POVRĆE/*VEGETABLES*											
Grah	t	4	1	1	68	30	4	1	1	68	30
Beans											
Krompir/Krumpir	t	684	767	720	2.198	1.802	558	263	608	1230	991
Potatoes											
Crni luk	t	78	35	52	77	15	68	34	26	51	15
Onions											
Slatki kupus	t	398	545	249	560	1.128	336	542	230	560	1.124
Fresh cabbage											
Paradajz/Rajčica	t	81	91	329	292	597	73	43	42	38	199
Tomatoes											
Paprika	t	147	174	49	500	2.266	121	111	46	490	2.203
Pepper											
INDUSTRIJSKO BILJE/*INDUSTRIAL CROPS*											
Duhan	t	1.889	1.279	1.515	1.139	1.591	1.889	1.279	1.515	1.139	1.591
Tobacco											
VOĆE I GROŽĐE/*FRUITS AND GRAPES*											
Jabuke za jelo	t	93	104	117	124	150	31	23	30	8	66
Apples for eating											
Grožđe za jelo	t	1	-	-	2	-	-	-	-	-	-
Table grapes											
Grožđe za preradu	t	88	686	451	1.980	987	24	7	-	1149	244
Grapes for processing											
Svježe šljive	t	1	59	71	54	87	1	57	71	54	87
Fresh plums											
Suhe šljive	t	1	8	6	4	5	1	2	2	4	5
Prunes											
ALKOHOLNA PIĆA/*ALCOHOLIC BEVERAGES*											
Vino	000 l	6.110	8.253	8.300	6.428	3.652	-	-	-	-	-
Wine											
Rakija	000 l	57	80	14	6	5	0	-	-	-	-
Brandy											
STOKA/*LIVESTOCK - LIVE WEIGHT*											
Goveda i junad za klanje	t	307	564	859	819	782	154	298	633	637	640
Cattle & heifers for slaughtered											
Telad za klanje	t	58	230	297	324	291	21	190	245	274	239
Calves for slaughter											
Ovce i šilježad	t	0	10	12	26	22	-	10	7	26	22
Sheep and yearlings											
Janjad do 6 mjeseci	t	1	43	81	74	98	0	42	80	74	98
Sheeps under 6 months											
Stoka za priplod	t	86	0	17	3	7	76	-	-	-	7
Livestock for breeding											

14-6 PRODAJA I OTKUP POLJOPRIVREDNIH PROIZVODA - KOLIČINE (nastavak)
SALE AND PURCHASE AGRICULTURE PRODUCTS - QUANTITY (continued)

	Jedinica mjere *Unit of measure*	Ukupno *Total*					Otkup *Purchase*				
		2002	2003	2004	2005	2006	2002	2003	2004	2005	2006
PERAD I JAJA/*POULTRY AND EGGS*											
Perad *Poultry*	t	1.848	5.992	8.164	5.108	8.180	113	817	1.826	2367	3.040
Jaja **Eggs**	000 kom. 000 p/st	57.174	56.079	22.813	21.323	17.289	62	61	64	88	20
MLIJEKO I MLIJEČNI PROIZVODI/*MILK AND DAIRY PRODUCTS*											
Svježe mlijeko *Fresh milk*	000 l	41.795	57.385	72.007	80.035	91.406	37.786	53.258	66.906	75304	86.147
Sirevi (svih vrsta) **Cheese (all types)**	t	159	250	316	300	216	-	98	164	161	113
KOŽA, VUNA I PERJE/*HIDE WOOL AND FEATHERS*											
Goveđa i teleća koža *Cowhide and calvhide*	t	2.060	4.034	4.837	3.194	2.396	2.060	4.034	4.837	3194	2.396
Ovčija i janjeća suha koža **Dryed sheephide, lambhide**	t	-	0	0	-	-	-	0	0	-	-
DRVO/*WOOD*											
Ogrjevno drvo *Fire wood*	000 m3	0	0	0	0	0	0	0	0	0	0
Tehničko drvo *Technical wood*	000 m3	-	0	-	-	-	-	0	-	-	-

14-7 PRODAJA POLJOPRIVREDNIH PROIZVODA NA PIJACAMA/TRŽNICAMA NA MALO
SALE OF AGRICULTURE PRODUCTS IN MARKETS

	Jedinica mjere *Unit of measure*	2002	2003	2004	2005	2006
Perad živa i zaklana *Poultry live and slaughtered*	t	518	592	477	349	256
Jaja *Eggs*	000' kom. 000' p/st	13352	27.929	34.066	28.011	32.032
Mlijeko svježe *Fresh milk*	000 l	640	688	868	869	744
Maslac *Butter*	t	43	44	33	33	36
Mileram *Cream*	t	188	225	235	179	173
Kajmak slani *Cream salt*	t	80	87	60	60	57
Sir (sve vrste) *Cheese (all types)*	t	839	919	768	717	658
Ostali mliječni proizvodi *Other dairy products*	t	31	38	27	23	23
Grah *Beans*	t	407	400	393	349	337
Krompir/Krumpir *Potatoes*	t	3.154	3.348	3.649	3.349	3.377
Crni luk *Onions*	t	982	994	1.042	952	1.042
Luk bijeli/Češnjak *Garlic*	t	180	175	174	154	148
Paradajz/Rajčica Tomatoes	t	806	848	797	780	972

14-7 PRODAJA POLJOPRIVREDNIH PROIZVODA NA PIJACAMA/TRŽNICAMA NA MALO (nastavak)
SALE OF AGRICULTURE PRODUCTS IN MARKETS (continued)

	Jedinica mjere *Unit of measure*	**2002**	**2003**	**2004**	**2005**	**2006**
Patlidžan *Eggplant*	t	245	201	176	211	195
Kupus i kelj *Cabbage and kale*	t	1.299	1.443	1.565	1.454	1.494
Paprika *Pepper*	t	759	777	620	615	782
Boranija/Mahune *String beans*	t	200	180	130	164	147
Grašak zeleni *Peas green*	t	103	76	47	56	80
Špinat *Spinach*	t	346	385	352	323	363
Mrkva *Carrot*	t	509	521	535	515	563
Salata zelena *Lettuce*	t	204	215	208	180	200
Tikvice i bundeva *Zucchini and pumpkin*	t	135	156	113	119	124
Krastavci *Cucumbers*	t	480	527	530	452	508
Lubenice i dinje *Watermelon and melon*	t	827	729	497	527	430
Ostalo svježe povrće *Other fresh vegetables*	t	441	502	514	437	454
Jabuke *Apples*	t	1.265	1.459	1.680	1.610	1.726
Kruške *Pears*	t	351	445	363	353	328
Trešnje i višnje *Sherries and sour cherries*	t	199	153	117	135	139
Kajsije i breskve *Apricoes and peaches*	t	307	331	255	306	276
Svježe šljive *Fresh plums*	t	242	538	372	269	291
Šljive suhe *Prunes*	t	157	182	183	126	132
Grožđe *Grapes*	t	254	262	280	287	260
Jagode i maline *Berry and raspberry*	t	238	201	166	239	303
Orasi u ljusci *Walnuts in shell*	t	136	158	146	105	121
Kesteni *Chestnuts*	t	69	81	90	61	73
Ostalo voće *Other fruits*	t	1.643	1.126	1.230	1.421	1.349
Pšenica *Wheat*	t	312	275	276	321	294
Kukuruz Maize	t	918	925	1.030	849	874
Med Honey	t	143	189	184	135	131

15 VANJSKA TRGOVINA

FOREIGN TRADE

15-0 METODOLOŠKA OBJAŠNJENJA

NOTES ON METHODOLOGY

Izvori i metode prikupljanja podataka

Prema konceptima, definicijama i preporukama UN[1)] kao izvor podataka za statistiku vanjske trgovine mogu se koristiti carinske deklaracije, anketiranje preduzeća, administrativni registri, registri Porezne uprave, registri deviznog tržišta i sl..

Osnovni izvor podataka za statistiku vanjske trgovine Federacije BiH je Jedinstvena carinska isprava (JCI) koju deklarant (poslovni subjekt ili druga ovlaštena osoba, npr špediter) podnosi carinarnici prilikom carinjenja robe. Za prikupljanje i kontrolu ispravnosti carinskih deklaracija odgovorna je Uprava za indirektno/neizravno oporezivanje BiH, koja propisuje oblik, sadržaj, način ispunjavanja i podnošenja isprava u carinskom postupku.

Federalni zavod za statistiku preuzima od Agencije za statistiku BiH, originalnu carinsku bazu podataka Uprave za indirektno/neizravno oporezivanje BiH u obliku slogova na magnetnom mediju i dalje ih statistički obrađuje i publicira.

Sources and methods of data collection

According to the concepts, definitions and recommendations of UN1), the following can be used as data sources in foreign trade statistics: customs declarations, administrative registers, Tax Authority registers, registers of monetary market and surveys on enterprises.

The main source of data for the statistics on exports and imports is Single Administrative Document (SAD). The B&H Indirect Taxation Agency is responsible for collection and control of the validity of SAD, and it also determines the form, the content, the way of filling in, and the way of submitting of SAD.

Federal Office of Statistics receives from the B&H Agency for statistics original customs database, originated and reviewed from the Indirect Taxation Agency and performs further data processing and dissemination.

Obuhvat podataka

U praćenju tokova međunarodne trgovine robama postoje dva pristupa, koji su blisko povezani sa konceptima ekonomske i statističke teritorije i korišćenja carinskih procedura. Kako se prikupljanje podataka temelji na carinskim procedurama, u mnogim zemljama usvojen je princip da se statistička granica podudara sa carinskom granicom, odnosno da statistička teritorija koincidira sa carinskom teritorijom.

Postoje dva trgovinska sistema i to: Sistem opće trgovine (General Trade System) i Sistem specijalne trgovine (Special Trade System). Glavna razlika između dva koncepta leži u tretiranju roba koje prolaze kroz carinska skladišta i komercijalne slobodne zone.

U statistici vanjske trgovine Federacije BiH koristi se proširena definicija Specijalnog sistema trgovine što je u punom skladu sa preporukama Eurostata.[2)] Prema ovom sistemu u statistiku vanjske trgovine uključuju se: redovan izvoz i uvoz, unutarnja i vanjska obrada, te robe koje ulaze ili napuštaju slobodne industrijske zone.

Coverage

There are two concepts in observing international trade flows, closely connected to the matters of economical and statistical territory and customs procedures. Having in mind that the collection of data is based on customs procedures, in the most of the countries statistical territory coincide with the customs territory.

Two trade systems are in use in the international trade statistics: General Trade System and Special Trade System.
The main difference is in covering stocks in customs warehouses and commercial free zones.

Following the recommendations of the Eurostat2) the Special Trade System is used in Federation of Bosnia and Herzegovina. According to that, regular exports and imports, inward processing, outward processing and the goods flow in free industrial zones are included in the Foreign Trade Statistics.

Prema sistemu specijalne trgovine robe koje iz inozemstva ulaze u carinska skladišta, slobodne komercijalne zone ili na druge prostore pod carinskom kontrolom i nadzorom neće biti registrirane kao uvoz, niti će biti registrirane kao izvoz ukoliko odatle budu ponovo izvezene. Robe iz carinskih skladišta, slobodnih komercijalnih zona i ostalih prostora pod carinskom kontrolom, prema sistemu specijalne trgovine, bit će registrirane kao redovan uvoz tek onda kada uđu na slobodno unutarnje tržište.

On the other side, the goods imported in, or exported from, the customs warehouses, the free commercial zones and the other premises under custom supervision are not included in the Foreign Trade Statistics. These goods will be included in imports only in case if they are sold in the domestic free market.

U statistiku vanjske trgovine ne uključuju se robe u tranzitu, niti privremeni izvoz i uvoz bez promjene vrijednosti.

Foreign trade statistics does not include goods in transit and exports & imports of goods temporarily admitted or dispatched without any alterations in value.

Prema tome, u podatke o izvozu i uvozu robe uključeni su:
- redovan izvoz
- izvoz na vanjsku obradu
- izvoz nakon unutarnje obrade (po sistemu odgođenog plaćanja i sistemu povrata dažbina)
- redovan uvoz
- uvoz nakon vanjske obrade
- uvoz na unutarnju obradu (po sistemu odgođenoga plaćanja i sistemu povrata dažbina)

According to Special Trade System, exports & imports data
- *Regular exports;*
- *Exports for outward processing;*
- *Exports after inward processing (according to suspension system and drawback system);*
- *Regular imports;*
- *Imports after outward processing;*
- *Imports for inward processing (according to suspension system and drawback system).*

Nomenklature i klasifikacije

Nomenclatures and classifications

· Harmonizirani sistem - HS

· Harmonized System - HS

Prikupljanje statističkih podataka o vanjskotrgovinskom prometu zasniva se na međunarodnoj nomenklaturi robe: Harmonizirani sistem–HS, koju je razradila Svjetska carinska organizacija WCO.[3)] Tarifna oznaka HS ima šest cifara. Prva i druga cifra su redni broj glave, treća i četvrta su redni broj tarifnog broja unutar glave, a peta i šesta su konkretnija oznaka vrste robe. Svakih pet godina radi se revizija HS.

Foreign trade data have been collected according to Harmonized Commodity Description and Coding System-HS developed by World Custom Organization WCO3). HS code has six digits. First two are mark for Chapter number, the third and the fourth digit are mark for the numerical order in which the heading appears within that Chapter, and the last two digits refer to more detailed description of the goods.

· Kombinirana nomenklatura CN

· Combined Nomenklatures - CN

Države Evropske unije proširile su HS 6 uvođenjem sedme i osme cifre tako da je CN kodirana osmocifarskim arapskim brojevima i primjenjuje se od 1991. godine. Za razliku od HS, CN se mijenja svake kalendarske godine.

Since 1991 the EU countries have developed Combined Nomenclature – CN on the base of HS by adding the seventh and the eighth digit referring to the specific needs of EU. CN is revised every year.

· Carinska tarifa BiH

· B&H Customs tariff

Zakonom o carinskoj tarifi BiH, član 2 (Službeni glasnik BiH, broj 1/98) BiH je prihvatila nomenklaturu HS 6. Odlukom o primjeni člana 2 Zakona o carinskoj tarifi BiH (Službeni glasnik BiH, broj 6/98) tarifna oznaka carinske tarife BiH ima deset cifara.

By The Law of Customs tariff, Article 2 (Official Gazette of B&H, No. 1/98) B&H accepted HS. By The Governmental Decision of application of The Law of Customs tariff, Article 2 (Official Gazette of Bosnia and Herzegovina, No. 6/98) customs tariff of B&H has ten digits.

Istom je odlukom prihvaćena i usklađenost sedme i osme cifre sa nomenklaturom EU, dok deveta i deseta cifra služe za potrebe daljnjega raščlanjivanja u okviru specifičnih potreba BiH. HS, odnosno CN integrisane su u strukturi carinske baze podataka i vezane su za Standardnu međunarodnu trgovinsku klasifikaciju – SMTK Rev. 3[4)] i Klasifikaciju djelatnosti BiH, koja je usklađena sa evropskom klasifikacijom ekonomskih aktivnosti-NACE Rev. 1.1.[5)]

The first six digits are in line with HS and the seventh and the eighth digit are in line with the CN. The ninth and tenth digits are developed to meet the specific needs of B&H. The Customs tariff based on HS and adjusted to CN is basic nomenclature integrated into structure of foreign statistics database and linked to Standard International Trade Classification – SITC, Rev. 3, and to Classification of Activity B&H, which is in line with Statistical Classification of Economic Activities in EU – NACE, Rev. 1.1.

U skladu sa međunarodnim standardima kao nomenklatura država koristi se Geonomenklatura EU ISO (alfa kod) 3166.

Geonomenclature EU ISO (alpha code) 3166 has been used in Foreign Trade Statistics of Federation of B&H in accordance to internationally accepted standards for nomenclatures of the states.

Podaci o izvozu iskazani su prema zemlji namjene/odredišta robe, a u uvozu prema zemlji porijekla robe. To znači da se kod izvoza registrira zemlja posljednjeg odredišta (destinacije) u kojoj se roba troši ili dalje potpuno prerađuje, a kod uvoza ona zemlja u kojoj je roba proizvodnjom ili doradom dovedena u stanje u kom se uvozi.

Exports & imports data are also reported according to the country of destination in case of exports, and the country of origin in case of imports. Thus, the country registered in case of exports is the country of last known destination, the one in which goods are consumed or further processed, and in case of imports, it is the one where goods, through production or processing, achieved the condition they are in at the time of imports.

Obrada podataka o vanjskotrgovinskoj razmjeni Federacije BiH radi se prema Klasifikaciji djelatnosti, SMTK i ISO 3166.

Exports&imports data of Federation of Bosnia and Herzegovina is disseminated by Classification of Activity, SITC and ISO 3166.

Konverzija valute

Podaci o izvozu i uvozu izraženi su vrijednosno u konvertibilnim markama i u američkim dolarima. Vrijednosti izražene u drugim valutama preračunavaju se u konvertibilne marke i američke dolare primjenom tekućih dnevnih kurseva / tečajeva koji vrijede na dan carinjenja, a utvrđuje ih Centralna banka BIH. Sve su vrijednosti obračunate na osnovi pariteta franko BiH granica: FOB cijene za izvoz i CIF cijene za uvoz.

Valutation

The value of exports and imports are expressed in convertible marks and US dollars. The value expressed in other currency is converted into convertible marks and US dollars by current daily exchange rate list valid on the day of custom clearance. Exchange rate list is established by Central bank of Bosnia and Herzegovina. All values are calculated according to free B&H border parity, i.e. exports based on FOB parity, and imports based on CIF parity.

Revizija podataka

U skladu sa promjenama carinske tarife BiH, međunarodnih nomenklatura i klasifikacija, te njihovih međusobnih veza, urađena je revizija podataka za 2004. i 2005. godinu.

The Revision of Data

Refers to the changes in Customs Tariff B&H, international classifications and their correspondent tables, the foreign trade data of the Federation of B&H in 2004 and 2005 has been revised.

1) UN, International Marchandise Trade Statistics: Concepts and Definitions, United nations Statistical Papers, Series M, No. 52, Rev 2, New York, 1998.
2) Statistics on the Trading of Goods: User guide, EC, Eurostat, November 2002.
3) World Customs Organization (WCO)
4) Standard International Trade Classification (SITC) Rev. 3
5) Statistical Classification of Economic Activities in the European Community (NACE Rev. 1.1.)

15-1 VANJSKOTRGOVINSKI BILANS/VANJSKOTRGOVINSKA BILANCA, u hilj./tis. KM
BALANCE OF FOREIGN TRADE, in thousands KM

	2002	2003	2004	2005	2006[1)]	
Izvoz	1.513.957	1.801.853	2.137.211	2.579.765	3.539.817	*Exports*
Lančani indeksi u izvozu	92,06	119,02	118,61	120,71	137,21	*Chain indices in exports*
Uvoz	5.609.956	5.781.102	6.425.290	7.812.849	8.107.882	*Imports*
Lančani indeksi u uvozu	104,22	103,05	111,14	121,60	103,78	*Chain indices in imports*
Trgovinski saldo	-4.095.999	-3.979.249	-4.288.079	-5.233.084	-4.568.065	*Trade balance*
Pokrivenost izvoza uvozom (%)	26,98	31,17	33,26	33,02	43,66	*Exports/Imports ratio (%)*

U periodu 2004 - 2006 godina izvoz je prosječno rastao svake godine za 28,70%, a uvoz je prosječno rastao svake godine za 12,3%.
In period 2004 - 2006 average growth rate in exports is 28,70% and in imports average growth rate is 12,3%.

1) Prethodni podaci

1) *Previous data*

Izvor podataka: Uprava za indirektno oporezivanje BiH posredovanjem Agencije za statistiku BiH.
Source of data: Indirect Taxation Authority of BiH through the medium of Agency for statistics of BiH.

15-2 IZVOZ I UVOZ
EXPORTS AND IMPORTS

		IZVOZ *EXPORTS*		UVOZ *IMPORTS*		**Prosječen kurs USD u KM** *Average exchange rate of US $ in KM*
		000 KM	**000 USD**	**000 KM**	**000 USD**	
2002		1.513.957	728.600	5.609.956	2.699.820	2,0779
2003		1.801.853	1.039.071	5.781.102	3.333.777	1,7341
2004		2.137.211	1.356.615	6.425.290	4.078.513	1,5754
2005		2.579.765	1.640.550	7.812.849	4.968.425	1,5725
2006		3.539.817	2.269.113	8.107.882	5.197.360	1,5600
2006	**I**	212.674	136.329	356.991	228.840	1,5600
	II	254.030	162.840	489.448	313.749	1,5600
	III	278.843	178.745	617.400	395.769	1,5600
	IV	282.878	181.332	640.528	410.595	1,5600
	V	308.824	197.964	762.148	488.557	1,5600
	VI	318.812	204.366	731.548	468.941	1,5600
	VII	302.508	193.915	712.923	457.002	1,5600
	VIII	295.742	189.578	726.668	465.813	1,5600
	IX	333.907	214.043	783.754	502.407	1,5600
	X	330.202	211.668	756.125	484.696	1,5600
	XI	339.827	217.838	762.155	488.561	1,5600
	XII	281.570	180.494	768.194	492.432	1,5600

Napomena: Podaci o izvozu i uvozu u 2006 su prethodni podaci.
Note: Data on exports and imports in 2006 are preliminary data.

Izvor podataka: Uprava za indirektno oporezivanje BiH posredovanjem Agencije za statistiku BiH.
Source of data: Indirect Taxation Authority of BiH through the medium of Agency for statistics of BiH.

15-3.1 IZVOZ PO PODRUČJIMA I OBLASTIMA KLASIFIKACIJE DJELATNOSTI - PROIZVODNI PRINCIP
EXPORTS ACCORDING TO NACE Rev. 1.1. (PRODUCTION PRINCIPE)

u hilj. / tis. KM
in thousands of KM

		2004	2005	2006[1)]	
	UKUPNO	2.137.211	2.579.765	3.539.817	***TOTAL***
A	**POLJOPRIVREDA, LOV I ŠUMARSTVO**	27.120*	24.972*	34.428	***AGRICULTURE, HUNT AND FORESTRY***
01	Poljoprivreda lov i odgovarajuće im usluge	9.307*	7.887*	11.473	*Agriculture, hunt and service*
02	Šumarstvo i šumarske usluge	17.813*	17.085*	22.955	*Forestry and corresponding service*
B	RIBARSTVO	1.476	1.470*	1.826	*FISHERIES*
C	RUDARSTVO	39.042*	47.221*	57.211	*MINING*
10	Vađenje ugljena i treseta	21.977	19.844	21.715	*Mining of coal and peat*
13	Vađenje ruda metala	2.039	5.685	7.851	*Mining of metal ore*
14	Vađenje ostalih ruda i kamena	15.026*	21.692*	27.645	*Other mining and quarrying*
D	**PRERAĐIVAČKA INDUSTRIJA**	1.933.535*	2.446.730*	3.315.762	***MANUFACTURING***
15	Proizvodnja hrane i pića	124.154*	140.598*	146.507	*Manufacture of food and beverages*
16	Proizvodnja duhanskih proizvoda	5.284*	3.980*	9.006	*Manufacture of tobacco products*
17	Proizvodnja tekstila	20.084*	16.176*	24.405	*Manufacture of textiles*
18	Proizvodnja odjeće; dorada i bojenje krzna	107.472*	99.624*	153.697	*Mfr. of wearing apparel; dressing &dyeing of fur*
19	Prerada kože, izrada galanterije i obuće	89.717	93.575*	193.615	*Processing of leather, mfr. of haberdashery, footwear*
20	Prerada drveta i proizvoda od drveta osim namještaja	213.777*	182.903*	220.250	*Manufacture of wood and wood products and cork except furniture*
21	Proizvodnja celuloze, papira, papirnih proizvoda	20.969	22.552*	29.548	*Mfr. of pulp, paper and paper products*
22	Izdavačka i štamparska/tiskarska djelatnost	6.628*	7.946*	9.257	*Publishing, printing and recorded media*
23	Proizvodnja koksa, naftnih derivata i nuklearnog goriva	71.875	139.331	110.593	*Manufacture of coke, refined petroleum products and nuclear fuel*
24	Proizvodnja kemikalija i kemijskih proizvoda	52.712*	101.598*	158.380	*Manufacture of chemicals and chemical products*
25	Proizvodnja proizvoda od gume i plastike	33.278*	40.280*	57.184	*Manufacture of rubber and plastic products*
26	Proizvodnja ostalih nemetalnih mineralnih proizvoda	31.459*	40.198*	68.039	*Manufacture of other non-metalic mineral products*
27	Proizvodnja metala	483.671	653.868*	951.299	*Manufacture of basic metals*
28	Proizvodnja proizvoda od metala, osim mašina/strojeva i opreme	110.823*	138.663*	193.216	*Manufacture of fabricated metal products except machinery and equipment*
29	Proizvodnja mašina/strojeva i uređaja d.n.	116.062*	150.971*	186.114	*Manufacture of machinery and equipment n.e.c.*
30	Proizvodnja kancelarijskih mašina, kompjutera	2.575*	3.095	4.624	*Manufacture of office equipment, computers*
31	Proizvodnja električnih mašina/strojeva, aparata	37.351*	55.500*	71.263	*Manufacture of eletrical machinery, apparatus*
32	Proizvodnja RTV i komunikacijskih aparata i opreme	2.958	3.272	4.002	*Manufacture of radio, TV and communication equipment and apparatus*
33	Proizvodnja medicinskih, preciznih, optičkih instrumenata i satova	14.971*	16.648*	8.732	*Manufacture of medical, precision and optical instruments, watches and clocks*
34	Proizvodnja motornih vozila, prikolica i poluprikolica	239.918*	349.608*	384.825	*Manufacture of motor vehicles, trailers and semi-trailers*
35	Proizvodnja ostalih prijevoznih sredstava	9.634*	12.558*	5.772	*Manufacture of other transport equipment*
36	Proizvodnja namještaja, prerađivačka industrija	138.163*	173.786*	325.434	*Manufacture of furniture; manufacturing n.e.c.*
E	**SNABDIJEVANJE/OPSKRBA ELEKTRIČNOM ENERGIJOM**	131.002	52.783	128.939	***ELECTRICITY, GAS AND WATER SUPPLY***
40	Snab./opsk. električnom energijom, gasom/plinom parom i toplom vodom	131.002	52.783	128.939	*Electricity, gas, steam and hot water supply*
	OSTALO	541*	1.947*	1.349	***OTHER***
	Proizvodi i transakcije, nerazvrstani po kategorijama	4.495*	4.642*	302	*Products and transactions, unclassified according to category*

1) Prethodni podaci
1) *Previous data*
Izvor podataka: Uprava za indirektno oporezivanje BiH posredovanjem Agencije za statistiku BiH.
Source of data: Indirect Taxation Authority of BiH through the medium of Agency for statistics of BiH.
Napomena: U cilju tačnijeg razvrstavanja izvezenih proizvoda u pripadajuće područje i oblast klasifikacije djelatnosti, urađena je revizija podataka za 2004 i 2005 godinu u skladu sa implementacijom novih veza između carinske tarife BiH, primjenjivane u 2004 odnosno u 2005 godini, i klasifikacije djelatnosti BiH. Ukupni podaci o izvozu Federacije BiH za 2004 i 2005 godinu nisu revidirani.
Note: With the intention of the implementation of more accurate correspondence table between B&H Customs tariff, used in 2004 and 2005, and Classification of Activity, the exports data for 2004 and 2005 has been revised. Totals of exports for 2004 and 2005 have not been changed.

15-3.2 IZVOZ PO PODRUČJIMA I OBLASTIMA KLASIFIKACIJE DJELATNOSTI - PROIZVODNI PRINCIP
EXPORTS ACCORDING TO NACE Rev. 1.1. (PRODUCTION PRINCIPE)

u hilj. / tis. USD
in thousands of USD

		2004	2005	2006[1)]	
	UKUPNO	1.356.615	1.640.550	2.269.113	***TOTAL***
A	**POLJOPRIVREDA, LOV I ŠUMARSTVO**	17.215*	15.880*	22.069	***AGRICULTURE, HUNT AND FORESTRY***
01	Poljoprivreda lov i odgovarajuće im usluge	5.908*	5.016*	7.354	*Agriculture, hunt and corresponding service*
02	Šumarstvo i šumarske usluge	11.307*	10.865*	14.715	*Forestry and corresponding service*
B	**RIBARSTVO**	937	935*	1.171	***FISHERIES***
C	**RUDARSTVO**	24.782*	30.029*	36.674	***MINING***
10	Vađenje ugljena i treseta	13.950	12.619	13.920	*Mining of coal and peat*
13	Vađenje ruda metala	1.294	3.615	5.033	*Mining of metal ore*
14	Vađenje ostalih ruda i kamena	9.538*	13.795*	17.721	*Other mining and quarrying*
D	**PRERAĐIVAČKA INDUSTRIJA**	1.227.330*	1.555.949*	2.125.488	***MANUFACTURING***
15	Proizvodnja hrane i pića	78.808*	89.410*	93.915	*Manufacture of food and beverages*
16	Proizvodnja duhanskih proizvoda	3.354*	2.531*	5.773	*Manufacture of tobacco products*
17	Proizvodnja tekstila	12.749*	10.287*	15.644	*Manufacture of textiles*
18	Proizvodnja odjeće; dorada i bojenje krzna	68.219*	63.354*	98.524	*Mfr. of wearing apparel; dressing, dyeing of fur*
19	Prerada kože, izrada galanterije i obuće	56.949	59.507*	124.112	*Processing of leather, mfr. of haberdashery, footwear*
20	Prerada drveta i proizvoda od drveta osim namještaja	135.697*	116.314*	141.186	*Manufacture of wood and wood products and cork except furniture*
21	Proizvodnja celuloze, papira, papirnih proizvoda	13.310	14.341*	18.941	*Manufacture of pulp, paper and paper products*
22	Izdavačka i štamparska/tiskarska djelatnost	4.207*	5.053*	5.934	*Publishing, printing and recorded media*
23	Proizvodnja koksa, naftnih derivata i nuklearnog goriva	45.623	88.605	70.893	*Manufacture of coke, refined petroleum products and nuclear fuel*
24	Proizvodnja kemikalija i kemijskih proizvoda	33.459*	64.609*	101.526	*Manufacture of chemicals and chemical products*
25	Proizvodnja proizvoda od gume i plastike	21.124*	25.615*	36.656	*Manufacture of rubber and plastic products*
26	Proizvodnja ostalih nemetal. mineralnih proizvoda	19.969*	25.563*	43.615	*Mfr. of other non-metalic mineral products*
27	Proizvodnja metala	307.015	415.814*	609.807	*Manufacture of basic metals*
28	Proizvodnja proizvoda od metala, osim mašina/strojeva i opreme	70.346*	88.180*	123.856	*Manufacture of fabricated metal products except machinery and equipment*
29	Proizvodnja mašina/strojeva i uređaja d.n.	73.671*	96.007*	119.304	*Manufacture of machinery and equipment n.e.c.*
30	Proizvodnja kancelarijskih mašina, kompjutera	1.635*	1.968	2.964	*Manufacture of office equipment and computers*
31	Proizvodnja električnih mašina/strojeva, aparata	23.709*	35.294*	45.681	*Manufacture of eletrical machinery and apparatus*
32	Proizvodnja RTV i komunikacijskih aparata i opreme	1.878	2.081	2.565	*Manufacture of radio, TV and communication equipment and apparatus*
33	Proizvodnja medicinskih, preciznih, optičkih instrumenata i satova	9.503*	10.587*	5.597	*Manufacture of medical, precision and optical instruments, watches and clocks*
34	Proizvodnja motornih vozila, prikolica i poluprikolica	152.290*	222.326*	246.683	*Manufacture of motor vehicles, trailers and semi-trailers*
35	Proizvodnja ostalih prijevoznih sredstava	6.115*	7.986*	3.700	*Manufacture of other transport equipment*
36	Proizvodnja namještaja, prerađivačka industrija	87.700*	110.516*	208.612	*Manufacture of furniture; manufacturing n.e.c.*
E	**SNABDJEVANJE/OPSKRBA ELEKTRIČNOM**	83.155	33.566	82.653	***ELECTRICITY, GAS AND WATER SUPPLY***
40	Snab./opsk. električnom energijom, gasom/plinom parom i toplom vodom	83.155	33.566	82.653	*Electricity, gas, steam and hot water supply*
	OSTALO	343*	1.238*	865	*OTHER*
	Proizvodi i transakcije, nerazvrstani po kategorijama	2.853*	2.952*	194	*Products and transactions, unclassified according to category*

1) Prethodni podaci

1) *Previous data*

Izvor podataka: Uprava za indirektno oporezivanje BiH posredovanjem Agencije za statistiku BiH.

Source of data: Indirect Taxation Authority of BiH through the medium of Agency for statistics of BiH.

Napomena: U cilju tačnijeg razvrstavanja izvezenih proizvoda u pripadajuće područje i oblast klasifikacije djelatnosti, urađena je revizija podataka za 2004 i 2005 godinu u skladu sa implementacijom novih veza između carinske tarife BiH, primjenjivane u 2004 odnosno u 2005 godini, i klasifikacije djelatnosti BiH. Ukupni podaci o izvozu FBiH za 2004 i 2005 godinu nisu revidirani.

Note: With the intention of the implementation of more accurate correspondence table between B&H Customs tariff, used in 2004 and 2005, and Classification of Activity, the exports data for 2004 and 2005 has been revised. Totals of exports for 2004 and 2005 have not been changed.

15-4.1 UVOZ PO PODRUČJIMA I OBLASTIMA KLASIFIKACIJE DJELATNOSTI - PROIZVODNI PRINCIP
IMPORTS ACCORDING TO NACE Rev. 1.1. (PRODUCTION PRINCIPE)

u hilj. / tis. KM
in thousands of KM

		2004	2005	2006[1)]	
	UKUPNO	6.425.290	7.812.849	8.107.882	***TOTAL***
A	**POLJOPRIVREDA, LOV I ŠUMARSTVO**	271.543*	302.264*	275.041	***AGRICULTURE, HUNT AND FORESTRY***
01	Poljoprivreda lov i odgovarajuće im usluge	270.355*	296.287*	271.730	*Agriculture, hunt and corresponding*
02	Šumarstvo i šumarske usluge	1.188*	5.977*	3.311	*Forestry and corresponding service*
B	**RIBARSTVO**	563*	767*	707	***FISHERIES***
C	**RUDARSTVO**	182.398*	328.943*	319.934	***MINING***
10	Vađenje ugljena i treseta	87.589	165.128	149.927	*Mining of coal and peat*
11	Vađenje sirove nafte i zemnog gasa i srodne uslužne djelatnosti, osim istraživačkih radova	79.251*	139.638*	146.043	*Extraction of crude petroleum and natural gas*
13	Vađenje ruda metala	64*	75	76	*Mining of metal ore*
14	Vađenje ostalih ruda i kamena	15.494*	24.102*	23.888	*Other mining and quarrying*
D	**PRERAĐIVAČKA INDUSTRIJA**	5.918.562*	7.128.981*	7.379.451	***MANUFACTURING***
15	Proizvodnja hrane i pića	846.214*	909.320*	928.879	*Manufacture of food and beverages*
16	Proizvodnja duhanskih proizvoda	103.551*	82.265*	95.653	*Manufacture of tobacco products*
17	Proizvodnja tekstila	203.902*	227.958*	265.263	*Manufacture of textiles*
18	Proizvodnja odjeće; dorada i bojenje krzna	139.707*	172.635*	149.447	*Mfr. of wearing apparel; dressing, dyeing of fur*
19	Prerada kože, izrada galanterije i obuće	139.818*	174.551*	229.814	*Processing of leather, haberdashery, footwear*
20	Prerada drveta i proizvoda od drveta osim namještaja	68.591*	83.576*	81.614	*Processing of wood and mfr. of wood products not furniture*
21	Proizvodnja celuloze, papira i papirnih proizvoda	137.523	152.076*	154.301	*Manufacture of pulp, paper and paper products*
22	Izdavačka i štamparska/tiskarska djelatnost	57.415*	65.411*	56.393	*Publishing, printing and recorded media*
23	Proizvodnja koksa, naftnih derivata, nukl. goriva	490.887*	645.572*	873.019	*Mfr. of coke, petroleum and nuclear fuel*
24	Proizvodnja kemikalija i kemijskih proizvoda	626.833*	752.682*	800.721	*Mfr. of chemicals and chemical products*
25	Proizvodnja proizvoda od gume i plastike	250.799*	282.907*	290.169	*Manufacture of rubber and plastic products*
26	Proizvodnja ostalih nemetal. mineralnih proizvoda	269.705*	297.549*	281.097	*Mfr. of other non-metalic mineral products*
27	Proizvodnja metala	393.756*	574.118*	695.229	*Manufacture of basic metals*
28	Proizvodnja proizvoda od metala, osim mašina/strojeva i opreme	271.265*	295.001*	286.070	*Manufacture of fabricated metal products except machinery and equipment*
29	Proizvodnja mašina/strojeva i uređaja d.n.	580.716*	725.073*	714.050	*Manufacture of machinery and equipment n.e.c.*
30	Proizvodnja kancelarijskih mašina, kompjutera	117.281	156.992	136.852	*Manufacture of office equipment and computers*
31	Proizvodnja električnih mašina/strojeva, aparata	183.522*	221.053*	214.280	*Mfr. of eletrical machinery and apparatus*
32	Proizvodnja RTV i komunikacijskih aparata i opreme	152.703	186.426*	185.874	*Manufacture of radio, TV and communication equipment and apparatus*
33	Proizvodnja medicinskih, preciznih, optičkih instrumenata i satova	88.081*	116.562*	87.710	*Manufacture of medical, precision and optical instruments, watches and clocks*
34	Proizvodnja motornih vozila, prikolica i poluprikolica	612.780*	786.452*	658.047	*Manufacture of motor vehicles, trailers and semi-trailers*
35	Proizvodnja ostalih prijevoznih sredstava	34.818*	55.569*	36.736	*Manufacture of other transport equipment*
36	Proizvodnja namještaja, prerađivačka industrija	148.695*	165.233*	158.233	*Manufacture of furniture; manufacturing n.e.c.*
E	**SNABDJEVANJE/OPSKRBA ELEKTRIČNOM**	3*	10*	107.602	***ELECTRICITY, GAS AND WATER SUPPLY***
40	Snab./opsk. električnom energijom, gasom/plinom parom i toplom vodom	3*	10*	107.602	*Electricity, gas, steam and hot water supply*
	OSTALO	22.902*	31.324*	24.398	***OTHER***
	Proizvodi i transakcije, nerazvrstani	29.319*	20.560*	749	*Products and transactions, unclassified*

Izvor podataka: Uprava za indirektno oporezivanje BiH posredovanjem Agencije za statistiku BiH.
Source of data: Indirect Taxation Authority of BiH through the medium of Agency for statistics of BiH.
1) Prethodni podaci
1) *Previous data*
Napomena: U cilju preciznijeg razvrstavanja uvezenih proizvoda u pripadajuće područje i oblast klasifikacije djelatnosti, urađena je revizija podataka za 2004 i 2005 godinu u skladu sa implementacijom novih veza između carinske tarife BiH, primjenjivane u 2004 odnosno u 2005 godini, i klasifikacije djelatnosti BiH. U tom smislu je uvoz prirodnog plina (car. tarifa 2711210000) isključen iz područja E, oblast 40 i uključen u područje C, oblast 11. Ukupni podaci o uvozu Federacije BiH za 2004 i 2005 godinu nisu revidirani.
Note: With the intention of the implementation of more accurate correspondence table between B&H Customs tariff, used in 2004 and 2005, and Classification of Activity, the imports data for 2004 and 2005 has been revised (e.g. the imports of natural gas has been removed from section E-40 to section C-11). Totals of imports for 2004 and 2005 have not been changed.

15-4.2 UVOZ PO PODRUČJIMA I OBLASTIMA KLASIFIKACIJE DJELATNOSTI - PROIZVODNI PRINCIP
IMPORTS ACCORDING TO NACE Rev. 1.1. (PRODUCTION PRINCIPE)

u hilj. / tis. USD
in thousands of USD

		2004	2005	2006[1)]	
	UKUPNO	4.078.513	4.968.425	5.197.360	***TOTAL***
A	**POLJOPRIVREDA, LOV I ŠUMARSTVO**	172.364*	192.219*	176.308	***AGRICULTURE, HUNT AND FORESTRY***
01	Poljoprivreda lov i odgovarajuće im usluge	171.610*	188.418*	174.186	*Agriculture, hunt and corresponding*
02	Šumarstvo i šumarske usluge	754*	3.801*	2.122	*Forestry and corresponding service*
B	**RIBARSTVO**	357*	488*	453	***FISHERIES***
C	**RUDARSTVO**	115.779*	209.185*	205.086	***MINING***
10	Vađenje ugljena i treseta	55.598	105.010	96.107	*Mining of coal and peat*
11	Vađenje sirove nafte i zemnog gasa i srodne uslužne djelatnosti, osim istraživačkih radova	50.305*	88.800*	93.617	*Extraction of crude petroleum and natural gas*
13	Vađenje ruda metala	41*	48	49	*Mining of metal ore*
14	Vađenje ostalih ruda i kamena	9.835*	15.327*	15.313	*Other mining and quarrying*
D	**PRERAĐIVAČKA INDUSTRIJA**	3.756.863*	4.533.533*	4.730.417	***MANUFACTURING***
15	Proizvodnja hrane i pića	537.142*	578.264*	595.435	*Manufacture of food and beverages*
16	Proizvodnja duhanskih proizvoda	65.730*	52.315*	61.316	*Manufacture of tobacco products*
17	Proizvodnja tekstila	129.429*	144.965*	170.040	*Manufacture of textiles*
18	Proizvodnja odjeće; dorada i bojenje krzna	88.680*	109.784*	95.799	*Mfr. of wearing apparel; dressing, dyeing of fur*
19	Prerada kože, izrada galanterije i obuće	88.751*	111.002*	147.317	*Processing of leather, haberdashery, footwear*
20	Prerada drveta i proizvoda od drveta osim namještaja	43.539*	53.148*	52.317	*Manufacture of wood and wood products and cork except furniture*
21	Proizvodnja celuloze, papira, papirnih proizvoda	87.294	96.710*	98.911	*Manufacture of pulp, paper and paper products*
22	Izdavačka i štamparska/tiskarska djelatnost	36.445*	41.597*	36.149	*Publishing, printing and recorded media*
23	Proizvodnja koksa, naftnih derivata, nukl. goriva	311.595*	410.539*	559.628	*Mfr. of coke, petroleum and nuclear fuel*
24	Proizvodnja kemikalija i kemijskih proizvoda	397.888*	478.653*	513.283	*Mfr. of chemicals and chemical products*
25	Proizvodnja proizvoda od gume i plastike	159.197*	179.909*	186.006	*Manufacture of rubber and plastic products*
26	Proizvodnja ostalih nemetal. mineralnih proizvoda	171.198*	189.220*	180.190	*Mfr. of other non-metalic mineral products*
27	Proizvodnja metala	249.940*	365.099*	445.660	*Manufacture of basic metals*
28	Proizvodnja proizvoda od metala, osim mašina/strojeva i opreme	172.188*	187.600*	183.378	*Manufacture of fabricated metal products except machinery and equipment*
29	Proizvodnja mašina/strojeva i uređaja d.n.	368.615*	461.096*	457.724	*Manufacture of machinery and equipment n.e.c.*
30	Proizvodnja kancelarijskih mašina, kompjutera	74.445	99.836	87.726	*Manufacture of office equipment and computers*
31	Proizvodnja električnih mašina/strojeva, aparata	116.492*	140.574*	137.359	*Mfr. of eletrical machinery and apparatus*
32	Proizvodnja RTV i komunikacijskih aparata i opreme	96.930	118.554*	119.150	*Manufacture of radio, TV and communication equipment and apparatus*
33	Proizvodnja medicinskih, preciznih, optičkih instrumenata i satova	55.910*	74.125*	56.224	*Manufacture of medical, precision and optical instruments, watches and clocks*
34	Proizvodnja motornih vozila, prikolica i poluprikolica	388.968*	500.128*	421.825	*Manufacture of motor vehicles, trailers and semi-trailers*
35	Proizvodnja ostalih prijevoznih sredstava	22.101*	35.338*	23.549	*Manufacture of other transport equipment*
36	Proizvodnja namještaja, prerađivačka industrija	94.386*	105.077*	101.431	*Manufacture of furniture; manufacturing n.e.c.*
E	**SNABDJEVANJE/OPSKRBA ELEKTRIČNOM ENERGIJOM GASOM/PLINOM I VODOM**	2*	6*	68.976	***ELECTRICITY, GAS AND WATER SUPPLY***
40	Snab./opsk. električnom energijom, gasom/plinom parom i toplom vodom	2*	6*	68.976	*Electricity, gas, steam and hot water supply*
	OSTALO	14.537*	19.920*	15.640	*OTHER*
	Proizvodi i transakcije, nerazvrstani	18.611*	13.075*	480	*Products and transactions, unclassified*

1) Prethodni podaci

1) *Previous data*

Izvor podataka: Uprava za indirektno oporezivanje BiH posredovanjem Agencije za statistiku BiH.

Source of data: Indirect Taxation Authority of BiH through the medium of Agency for statistics of BiH.

Napomena: U cilju preciznijih razvrstavanja uvezenih proizvoda u pripadajuće područje i oblast klasifikacije djelatnosti, urađena je revizija podataka za 2004 i 2005 godinu u skladu sa implementacijom novih veza između carinske tarife BiH, primjenjivane u 2004 odnosno u 2005 godini, i klasifikacije djelatnosti BiH. U tom smislu je uvoz prirodnog plina (car. tarifa 2711210000) isključen iz područja E, oblast 40 i uključen u područje C, oblast 11. Ukupni podaci o uvozu Federacije BiH za 2004 i 2005 godinu nisu revidirani.

Note: With the intention of the implementation of more accurate correspondence table between B&H Customs tariff, used in 2004 and 2005, and Classification of Activity, the imports data for 2004 and 2005 has been revised (e.g. the imports of natural gas has been removed from section E-40 to section C-11). Totals of imports for 2004 and 2005 have not been changed.

15-5 IZVOZ PO ROBNIM SEKTORIMA SMTK - Rev 3
EXPORTS BY COMMODITY SECTIONS OF THE SITC-Rev 3

u hilj./tis. KM
in 000 KM

	2004	2005	2006[1)]	
UKUPNO	2.137.211	2.579.765	3.539.817	*TOTAL*
Hrana i žive životinje	60.258*	75.834*	82.012	*Food and live animals*
Pića i duhan	21.909	17.930	24.940	*Beverages and tobacco*
Sirovine, osim goriva	345.936*	305.101*	392.063	*Crude materials, except fuel*
Mineralna goriva i maziva	225.332	217.544	272.678	*Mineral fuels and lubricants*
Životinjska i biljna ulja i masti	73	96	5	*Animal&vegetable oils&fats*
Kemijski proizvodi	51.727	98.746*	157.460	*Chemical products*
Industrijski proizvodi razvrstani prema materijalu	627.185	848.617*	1.239.829	*Manufactures classified by material*
Mašine/strojevi i transportni uređaji	390.611	538.877*	621.918	*Machniery and transport equipment*
Razni industrijski proizvodi	409.680*	472.378*	748.610	*Miscellaneous mfr. goods*
Proizvodi i transakcije, nerazvrstani po kategorijama	4.500*	4.642*	302	*Commodities and transactions n.e.c.*

u hilj./tis. USD
in 000 USD

UKUPNO	1.356.615	1.640.550	2.269.113	*TOTAL*
Hrana i žive životinje	38.249*	48.225*	52.572	*Food and live animals*
Pića i duhan	13.907	11.402	15.987	*Beverages and tobacco*
Sirovine, osim goriva	219.586*	194.023*	251.322	*Crude materials, except fuel*
Mineralna goriva i maziva	143.032	138.343	174.794	*Mineral fuels and lubricants*
Životinjska i biljna ulja i masti	46	61	3	*Animal&vegetable oils&fats*
Kemijski proizvodi	32.834	62.796*	100.936	*Chemical products*
Industrijski proizvodi razvrstani prema materijalu	398.112	539.661*	794.762	*Manufactures classified by material*
Mašine/strojevi i transportni uređaji	247.944	342.688*	398.665	*Machniery and transport equipment*
Razni industrijski proizvodi	260.048*	300.399*	479.878	*Miscellaneous mfr. goods*
Proizvodi i transakcije, nerazvrstani po kategorijama	2.856*	2.952*	194	*Commodities and transactions n.e.c.*

1) Prethodni podaci
1) *Previous data*
Izvor podataka: Uprava za indirektno oporezivanje BiH posredovanjem Agencije za statistiku BiH.
Source of data: Indirect Taxation Authority of BiH through the medium of Agency for statistics of BiH.
Napomena: U cilju tačnijeg razvrstavanja izvezenih proizvoda u pripadajuću oblast Standardne međunarodne trgovinske klasifikacije (SMTK), urađena je revizija podataka za 2004 i 2005 godinu u skladu sa implementacijom novih veza između carinske tarife BiH, primjenjivane u 2004 odnosno u 2005 godini, i Standardne međunarodne trgovinske klasifikacije (SMTK). Ukupni podaci o izvozu Federacije BiH za 2004 i 2005 godinu nisu revidirani.
Note: With the intention of the implementation of more accurate correspondence table between B&H Customs tariff, used in 2004 and 2005, and Standard International Trade Classification (SITC), the exports data for 2004 and 2005 has been revised. Totals of exports for 2004 and 2005 have not been changed.

15-6 UVOZ PO ROBNIM SEKTORIMA SMTK - Rev 3
IMPORTS BY COMMODITY SECTIONS OF THE SITC-Rev 3

u hilj./tis. KM
in 000 KM

	2004	2005	20061)	
UKUPNO	6.425.290	7.812.849	8.107.882	*TOTAL*
Hrana i žive životinje	870.982*	954.923*	916.154	*Food and live animals*
Pića i duhan	244.232	228.186	264.340	*Beverages and tobacco*
Sirovine, osim goriva	163.864*	243.271*	340.801	*Crude materials, except fuel*
Mineralna goriva i maziva	663.399	956.957	1.283.821	*Mineral fuels and lubricants*
Životinjska i biljna ulja i masti	67.774*	59.797*	45.670	*Animal&vegetable oils&fats*
Kemijski proizvodi	719.490*	853.020*	907.882	*Chemical products*
Industrijski proizvodi razvrstani prema materijalu	1.293.741*	1.541.740*	1.668.004	*Manufactures classified by material*
Mašine/strojevi i transportni uređaji	1.676.950*	2.128.963*	1.917.429	*Machniery and transport equipment*
Razni industrijski proizvodi	694.664*	825.141*	762.240	*Miscellaneous mfr. goods*
Proizvodi i transakcije, nerazvrstani po kategorijama	30.194*	20.851*	1.541	*Commodities and transactions n.e.c.*

u hilj./tis. USD
in 000 USD

UKUPNO	4.078.513	4.968.425	5.197.360	*TOTAL*
Hrana i žive životinje	552.864*	607.264*	587.278	*Food and live animals*
Pića i duhan	155.029	145.110	169.449	*Beverages and tobacco*
Sirovine, osim goriva	104.014*	154.703*	218.462	*Crude materials, except fuel*
Mineralna goriva i maziva	421.099	608.558	822.962	*Mineral fuels and lubricants*
Životinjska i biljna ulja i masti	43.020*	38.027*	29.276	*Animal&vegetable oils&fats*
Kemijski proizvodi	456.703*	542.461*	581.976	*Chemical products*
Industrijski proizvodi razvrstani prema materijalu	821.214*	980.439*	1.069.233	*Manufactures classified by material*
Mašine/strojevi i transportni uređaji	1.064.460*	1.353.872*	1.229.121	*Machniery and transport equipment*
Razni industrijski proizvodi	440.945*	524.732*	488.615	*Miscellaneous mfr. goods*
Proizvodi i transakcije, nerazvrstani po kategorijama	19.166*	13.260*	988	*Commodities and transactions n.e.c.*

1) Prethodni podaci
1) *Previous data*
Izvor podataka: Uprava za indirektno oporezivanje BiH posredovanjem Agencije za statistiku BiH.
Source of data: Indirect Taxation Authority of BiH through the medium of Agency for statistics of BiH.
Napomena: U cilju tačnijeg razvrstavanja uvezenih proizvoda u pripadajuću oblast Standardne međunarodne trgovinske klasifikacije (SMTK), urađena je revizija podataka za 2004 i 2005 godinu u skladu sa implementacijom novih veza između carinske tarife BiH, primjenjivane u 2004 odnosno u 2005 godini, i Standardne međunarodne trgovinske klasifikacije (SMTK). Ukupni podaci o uvozu Federacije BiH za 2004 i 2005 godinu nisu revidirani.
Note: With the intention of the implementation of more accurate correspondence table between B&H Customs tariff, used in 2004 and 2005, and Standard International Trade Classification (SITC), the imports data for 2004 and 2005 has been revised. Totals of imports for 2004 and 2005 have not been changed.

15-7 ZEMLJE U KOJE SE NAJVIŠE IZVOZILO - TOP 10
TOP 10 COUNTRIES IN EXPORTS

Zemlja	Izvoz *Exports*			*Country*
	u hilj./tis. KM *in thousands KM*	**u hilj./tis. USD** *in thousands USD*	**%**	
UKUPNO	3.539.817	2.269.113	100,00	***TOTAL***
Hrvatska	771.716	494.690	21,80	*Croatia*
Njemačka	518.295	332.240	14,64	*Germany*
Slovenija	481.979	308.961	13,62	*Slovenia*
Italija	458.948	294.197	12,97	*Italy*
Srbija i Crna Gora	396.032	253.867	11,19	*Serbia and Montenegro*
Austrija	235.396	150.895	6,65	*Austria*
Mađarska	155.863	99.912	4,40	*Hungary*
Francuska	65.067	41.710	1,84	*France*
Belgija	48.108	30.838	1,36	*Belgium*
Nizozemska/Holandija	37.168	23.826	1,05	*Netherlands*
Ostale zemlje	371.245	237.978	10,49	*All other countries*

15-8 ZEMLJE IZ KOJIH SE NAJVIŠE UVOZILO - TOP 10
TOP 10 COUNTRIES IN IMPORTS

Zemlja	Uvoz *Imports*			*Country*
	u hilj./tis. KM *in thousands KM*	**u hilj./tis. USD** *in thousands USD*	**%**	
UKUPNO	8.107.882	5.197.360	100,00	***TOTAL***
Hrvatska	1.508.499	966.987	18,61	*Croatia*
Njemačka	1.090.083	698.771	13,44	*Germany*
Slovenija	676.324	433.541	8,34	*Slovenia*
Italija	674.925	432.644	8,32	*Italy*
Srbija i Crna Gora	334.431	214.379	4,12	*Serbia and Montenegro*
Austrija	307.081	196.847	3,79	*Austria*
Kina	292.319	187.384	3,61	*China*
Turska	265.737	170.344	3,28	*Turkey*
Češka	262.166	168.055	3,23	*Czech Republic*
Švicarska	251.705	161.349	3,10	*Switzerland*
Ostale zemlje	2.444.612	1.567.059	30,15	*All other countries*

Izvor podataka: Uprava za indirektno oporezivanje BiH posredovanjem Agencije za statistiku BiH.
Source of data: Indirect Taxation Authority of BiH through the medium of Agency for statistics of BiH.
Napomena: Podaci o izvozu i uvozu u 2006 su prethodni podaci.
Note: Data on exports and imports in 2006 are preliminary data.

15-9 IZVOZ NAJZNAČAJNIJIH PROIZVODA - VRIJEDNOST I STRUKTURA, 2006.
EXYPORTS OF TOP GOODS - VALUE AND STRUCTURE, 2006

HS		000 KM	000 USD	Struktura, % *Structure, %*	
	UKUPAN IZVOZ	**3.539.817**	**2.269.113**	**100,00**	*TOTAL EXPORTS*
	od toga				*of which*
7601201000	Primarne legure aluminijuma	476.426	305.402	13,46	*Unwrought primary aluminium alloys*
8409990000	Dijelovi za ostale motore	312.413	200.265	8,83	*Parts suitable, use in engines*
9401908000	Ostali dijelovi sjedišta	158.070	101.327	4,47	*Parts of seats, not of wood*
7214200000	Šipke od gvožđa, sa udubljenjima i slično	149.236	95.664	4,22	*Bars of iron with some deformations*
2716000000	Električna energija	128.938	82.653	3,64	*Electrical energy*
2704001900	Koks i polukoks od kamenog uglja, ostali osim za proizvodnju elektroda	109.376	70.113	3,09	*Coke and semi coke of coal except for the mfr electrodes*
7213911000	Gvozdena žica prečnika manjeg od 14 mm	91.449	58.621	2,58	*Bars and rods,hot-rolled measuring <14mm in diameter*
4407920000	Drvo obrađeno po dužini, bukovo (Fagus spp.)	49.825	31.939	1,41	*Wood(Beech"Fagus spp.") sawn or chipped lenghthwise*
9401610000	Tapecirana sjedišta	47.269	30.301	1,34	*Upholstered seats*
6403911800	Ostala ženska obuća	43.591	27.943	1,23	*Women' s footwear*
4407109800	Ostalo crnogorično drvo	43.297	27.755	1,22	*Coniferous*
7308909900	Ostale konstrukcije od gvožđa ili čelika	42.589	27.301	1,20	*Structures of iron or steel*
7404001000	Otpaci i ostaci od rafinisanog bakra	41.684	26.721	1,18	*Cuttings from refined copper*
8544598000	Ostali električni provodnici za 80 V do 1000 V	38.953	24.970	1,10	*Electric conductors for a voltage>80 Vbut<1000 V*
9403601000	Drveni namještaj za trpezarije i dnevne sobe	38.368	24.595	1,08	*Wooden furniture for dining rooms and living rooms (excl.seats)*
2804690000	Silicijum ostali	36.481	23.385	1,03	*Silica, other*
4101503000	Sirove kože, vlažno soljene, od goveda ili kopitara	31.408	20.133	0,89	*Whole raw hides and skins of bovne, wet-salted*
8708705000	Aluminijski točkovi	29.672	19.020	0,84	*Aluminium read wheels*
3909509000	Poliuretani, ostali	28.943	18.553	0,82	*Polyurethane*
7604109000	Profili od nelegiranog aluminijuma	26.141	16.757	0,74	*Unalloyed aluminium profile*
	Izvoz svih ostalih proizvoda	1.615.686	1.035.696	45,64	*Exports of other goods*

Izvor podataka: Uprava za indirektno oporezivanje BiH posredovanjem Agencije za statistiku BiH.
Source of data: Indirect Taxation Authority of BiH through the medium of Agency for statistics of BiH.
Napomena: Podaci o izvozu i uvozu u 2006 su prethodni podaci.
Note: Data on exports and imports in 2006 are preliminary data.

15-10 UVOZ NAJZNAČAJNIJIH PROIZVODA - VRIJEDNOST I STRUKTURA, 2006.
IMPORTS OF TOP GOODS - VALUE AND STRUCTURE, 2006

HS		000 KM	000 USD	Struktura, % *Structure, %*	
	UKUPAN UVOZ	**8.107.882**	**5.197.360**	**100,00**	*TOTAL IMPORTS*
	od toga				*of which*
2710194100	Diesel gorivo	415.649	266.441	5,13	*Diesel fuel*
8409990000	Dijelovi za ostale motore	201.146	128.940	2,48	*Parts suitable, use in engines*
2710114500	Benzin 95-98 oktana	172.886	110.824	2,13	*Petrol 95-98 octane*
2711210000	Prirodni gas u gasovitom stanju	145.512	93.277	1,79	*Natural gas in gaseous state*
2701121000	Bitumenozni kameni ugljen za koksovanje	134.186	86.016	1,66	*Bituminous hard coal for coking*
2818200000	Aluminijum-oksid, osim vještačkog korunda	130.450	83.622	1,61	*Aluminium oxide*
2716000000	Električna energija	107.601	68.975	1,33	*Electrical energy*
3004901900	Lijekovi, ostali	105.264	67.477	1,30	*Medicaments*
2402209000	Cigarete, ostale	94.214	60.394	1,16	*Cigaretes*
8414909000	Ostali dijelovi zračnih pumpi, kompresora, ventilatora	85.556	54.843	1,06	*Parts of air or vacuum pumps, gas compressors, fans, n.e.s.*
2710196110	Loživo ulje	79.924	51.234	0,99	*Fuel oil*
8703321910	Automobili sa diesel motorom, prvog stepena rastavljenosti	64.097	41.088	0,79	*Motor cars with diesel engine new, disassembled*
3402209000	Preparati za pranje i za čišćenje	60.203	38.592	0,74	*Washing and cleaning preparations*
7601100000	Aluminijum, nelegirani	59.364	38.054	0,73	*Aluminium, unalloyed*
7204499000	Ostali otpaci od željeza ili čelika	58.467	37.479	0,72	*Iron or steel cuttings*
7207111400	Poluproizvodi od gvožđa, do 0,25% ugljenika	55.210	35.391	0,68	*Semi-finished, of iron or non alloy steel,with<0,25% carbon*
2203000100	Pivo od slada, u bocama	50.602	32.437	0,62	*Beer made from malt, in bottles*
8703221010	Automobili sa motorom od 1000 do 1500 cm3	45.090	28.904	0,56	*Cars with 1000-15000 cm3 motors*
2710194900	Ostala teška plinska ulja sa udjelom sumpora iznad 0,2%	44.220	28.346	0,55	*Hard gas oil with more than 0,2% sulphur*
1701991000	Bijeli šećer	41.563	26.643	0,51	*White sugar*
	Uvoz svih ostalih proizvoda	5.956.679	3.818.384	73,47	*Imports of all other goods*

Izvor podataka: Uprava za indirektno oporezivanje BiH posredovanjem Agencije za statistiku BiH.
Source of data: Indirect Taxation Authority of BiH through the medium of Agency for statistics of BiH.
Napomena: Podaci o izvozu i uvozu u 2006 su prethodni podaci.
Note: Data on exports and imports in 2006 are preliminary data.

16 UGOSTITELJSTVO

HOTELS AND RESTAURANTS

16-0 METODOLOŠKA OBJAŠNJENJA

NOTES ON METHODOLOGY

Izvori i metode prikupljanja podataka

Podaci o ugostiteljstvu prikupljeni su tromjesečnim izvještajem (obrazac UG-11) kojim su obuhvaćene pravne osobe i njihovi dijelovi koji obavljaju ugostiteljsku djelatnost.

Sources and methods of data collection

Data on hotels and restaurants are collected through quarterly report (Form UG-11). This report is made by a reporting method and covers legal entities and their parts engaged in hotel and restaurant activity.

Definicije

Ugostiteljska djelatnost je djelatnost pripremanja hrane i pružanja usluga prehrane, pripremanja i usluživanja pića i napitaka i pružanja smještajnih usluga. Prema Standardnoj klasifikaciji djelatnosti to su sve djelatnosti iz područja H Hoteli i restorani (osim djelatnosti studentskih i učeničkih domova i ostalog neturističkog smještaja koji se također razvrstavaju u područje H). U skladu sa definicijom ugostiteljske djelatnosti obuhvaćene su i djelatnosti pružanja smještajnih usluga turistima koje se obavljaju u kupališnim i klimatskim lječilištima.

Definitions

Hotel and restaurant activity includes food preparation and other food provision services, preparation and serving of beverages and accomodation services in the Standard Classification of Economic Activities. This covers the H Section Hotels and Restaurants (excluding youth hostels, childrens boarding homes and non-tourist accomodation). Included also are accomodation services to tourists in spas and health astablishments.

Ugostiteljskim objektom smatra se ugostiteljska poslovna jedinica koja u poslovnom, građevinskom i funkcionalnom pogledu čini cjelinu ili koja, u okviru šire građevinske cjeline, ima izdvojeni prostor i potrebnu funkcionalnost. Ugostiteljski objekti klasificiraju se u odgovarajuću vrstu, a određene vrste ugostiteljskih objekata u odgovarajuću kategoriju. Ugostiteljski objekti klasificiraju se kao objekt za smještaj (hoteli, moteli, pansioni itd.) i objekti za prehranu, kafane/kavane, snack-barovi).

Catering establishment is a business unit in hotels and restaurants which forms a whole in the business, construction and functional sense or which functions like one within a bigger construction unit. Hotel and catering units are divided into different types, which are then classified into various categories. It is to be discerned between accommodation facilities (restaurants, motels, boarding houses, etc.) and food serving facilities (restaurants, coffee-rooms, snack bars, etc.).

Promet u ugostiteljstvu obuhvaća vrijednost izvršenih ugostiteljskih usluga (posluživanja hranom i pićima, usluge smještaja i ostalih usluga koje se uobičajno pružaju uz osnovne ugostiteljske usluge).

Turnover in hotels and restaurants includes the value of provided goods and non-goods services -food and drinks, accommodation and other services accompanying basic hotels and restaurant services).

16-1 PROMET U UGOSTITELJSTVU
TURNOVER IN HOTELS AND RESTAURANTS

000 KM

	2002	2003	2004	2005	2006	
UKUPNO	**71.010**	**76.270**	**85.113**	**86.754**	**95.281**	*TOTAL*
Državna svojina	32.103	33.271	22.383	22.179	22.289	*State property*
Privatna svojina	16.352	21.846	44.791	45.967	55.428	*Private property*
Mješovita svojina	22.555	21.153	17.939	18.608	17.564	*Mixed property*

PO VRSTAMA UGOSTITELJSKIH OBJEKATA
TURNOVER BY TYPES OF ACCOMMODATION FACILITIES

Hoteli	46.888	48.169	50.904	53.253	62.886	*Hotels*
Moteli	1.490	2.194	2.869	2.328	-	*Motels*
Restorani	5.493	6.430	7.229	7.290	11.608	*Restaurants*
Kafane/Kavane i barovi	2.427	2.503	1.954	1.889	3731[1)]	*Coffee-rooms, nightclubs*
Disko klubovi i snek barovi	295	692	707	487	-	*Discotheques, snack-bars*
Gostione, krčme i bifei	1.903	2.141	2.519	2.230	-	*Inns, taverns and buffets*
Slastičarnice i mliječni restorani	84	135	97	85	-	*Pastry shops and dairy restaurants*
Restorani sa samoposluživanjem	876	1.031	1.023	1.048	-	*Restaurants with self-servicing*
Bosanske kafane	6	10	32	24	-	*Bosnian cafes*
Ćevabdžinice	646	507	1.706	1.128	-	*Grill restaurants*
Aščinice	14	14	53	14	-	*Restaurants with cooked food*
Restorani društvene ishrane	4.976	5.247	6.864	6.681	-	*Canteen*
Konobe	201	196	174	121	-	*Wine cellars*
Barovi	-	-	-	-	337	*Bars*
Buffeti	-	-	-	-	5.221	*Buffets*
Kampovi i druge vrste ugostiteljskih objekata za smještaj	-	-	-	-	3.224	*Camping sities and other provision*
Kantine i pripremnice obroka	-	-	-	-	8.274	*Canteens and catering*
Ostali ugostiteljski objekti	5.711	7.001	8.982	10.183	-	*Other accomodation facilities*

1)Obuhvaćen samo promet u kafanama/kavanama.
2) U 2006. godini izvršeno je novo grupisanje ugostiteljskih objekata.
1) Including also turnover on coffee-rooms
2) In 2006 have been released new classification accommodation facilities

PO VRSTAMA USLUGA
TURNOVER BY TYPES OF SERVICES

Pivo	2.309	2.649	3.083	3.821	4.461	*Beer*
Vino	1.474	1.652	1.806	1.980	2.490	*Wine*
Rakija	384	406	473	521	542	*Brandy*
Ostala žestoka pića	1.394	1.344	1.481	1.640	1.905	*Other vehement beverages*
Voćni sokovi	1.616	1.957	2.106	2.348	2.875	*Soft drink*
Ostala bezalkoholna pića	2.275	2.548	2.915	2.922	3.286	*Other non-alcoholic drinks*
Mineralna voda i soda	990	1.308	1.530	1.737	1.929	*Mineral water, soda water*
Hrana	17.296	22.398	24.420	28.951	31.919	*Food*
Napici	3.306	3.834	4.416	4.622	5.011	*Drinks*
Duhan i šibice	66	96	157	176	327	*Tobacco, matches*
Ostali robni promet	57	32	47	231	498	*Other turnover of goods*
Ostali nerobni promet	3.781	5.061	5.350	4.059	2.362	*Other turnover of non-goods*
Noćenja	25.836	27.725	28.486	32.105	37.676	*Nights spent by tourists*

17 TURIZAM

TOURISM

17-0 METODOLOŠKA OBJAŠNJENJA

NOTES ON METHODOLOGY

Izvori i metode prikupljanja podataka

Izvor podataka o turizmu jeste redovno/redovito istraživanje Mjesečni izvještaj o dolascima i noćenjima turista (TU-11).

Podaci o broju dolazaka i noćenja turista prikupljeni su na osnovi mjesečnih izvještaja koje dostavljaju poslovni subjekti i dijelovi poslovnih subjekata koji se bave pružanjem smještajnih usluga turistima ili samo posreduju u pružanju tih usluga. Izvještaji se sastavljaju na osnovu evidencija u knjigama gostiju.

Sources and methods of data collection

Data sources on tourism are regular survey the Monthly Report on Tourist Arrivals and Tourist Nights (TU-11 form).

Data on number of tourist arrivals and tourist nights are collected on the basis of monthly reports submitted by business entities or parts of business entities that provide accommodation services to tourists or act as agencies. These reports are usually made on the basis of reception records kept in guest books.

Definicije

Turist je svaka osoba koja u mjestu izvan svog prebivališta provede najmanje jednu noć u ugostiteljskom ili drugom objektu za smještaj gostiju, radi odmora ili rekreacije, zdravlja, studija, sporta, religije, porodice/obitelji, poslova, javnih misija i skupova.

Domaći turist je svaka osoba sa prebivalištem u Bosni i Hercegovini koja u nekom mjestu u Federaciji Bosne i Hercegovine, izvan mjesta svog prebivališta, provede najmanje jednu noć u ugostiteljskom ili drugom objektu za smještaj gostiju u Federaciji BiH.

Stranim turistima smatraju se sve osobe koje u Bosni i Hercegovini nemaju stalno prebivalište, a provedu najmanje jednu noć u ugostiteljskom ili drugom objektu za smještaj gostiju.

Vrsta mjesta. Turističkim mjestom u ovom istraživanju smatra se ono mjesto koje ispunjava sljedeće osnovne uvjete: atraktivne (prirodne ljepote, ljekoviti izvori, kulturno-historijski/povijesni spomenici, razne kulturne, zabavne i sportske priredbe), komunikativne (mogućnost pristupa, prometne veze) i receptivne (objekti za smještaj i uz njih potrebni prateći objekti za pružanje raznih usluga - trgovinskih, zanatskih/obrtničkih, poštanskih i sl., zatim parkovi, kupališta, šetališta itd.).

Turistička se mjesta razvrstavaju u sljedeće vrste:

Sarajevo je mjesto koje posjetitelje privlači prvenstveno kao administrativno-politički centar, a zatim i svojim historijskim/povijesnim, etničkim, ekonomskim, urbanističko-administrativnim i drugim svojstvima.

Definitions

Tourist is every person who, outside his place of permanent residence spends at least one night in a hotel or some other accommodation facility for reasons of rest, recreation, health, study, sport, religion, family, business, public tasks or meeting.

Domestic tourist is a person with permanent residence in Federation of Bosnia and Herzegovina who spends at least one night in a hotel or some other accommodation facility outside their place of residence.

Foreign tourist is person with permanent residence outside Bosnia and Herzegovina who temporarily resides in Federation of Bosnia and Herzegovina and who spends at least one night in a hotel or some other accommodation facility.

Type of tourist resort. In this survey, a place is considered to be a tourist resort if meeting the following criteria: attractive (natural beauty, health spas, cultural and historical monuments, cultural, entertainment and sports events), with communications (ease of access, transport connections), with reception facilities (accommodation and accompanying facilities to provide commercial, crafts and postal services, parks, promenades and bathing facilities, etc.).

Tourist resorts are classified into the following categories:

Sarajevo is a place which attracts visitirs mainly as an administrative-political centre, as well as for its historical ethnical, economic, town-planning-organisational and other characteristics.

Banjska mjesta jesu mjesta kod kojih je ljekovitost termalnih ili mineralnih voda i ostalih geološko-mineraloških sastojaka naučnoznanstveno-medicinski ili empirijski utvrđena i koja imaju odgovarajuće objekte s uređajima za liječenje i oporavak posjetitelja.

Health spas are places where the healing effect of thermal or mineral waters and other geological-mineral components has been scientifically or empirically proven and which have facilities aimed at healing and rehabilitation of visitors.

Primorska mjesta jesu mjesta duž morske obale.

Seaside resorts are places located along the sea coast.

Ostala turistička mjesta jesu mjesta koja imaju atraktivne faktore (npr. klimatske, zatim kulturno-historijske/povijesne spomenike i sl.), riječna i jezerska mjesta i dr., a koja se ne mogu razvrstati u naprijed navedena mjesta.

Other tourist places are places with attractive characteristics (e.g. climate, cultural or histirical monuments, etc.), riverside and lakeside areas and other places that cannot be classified into any of above groups.

Neturistička mjesta jesu sva ostala mjesta koja se ne mogu razvrstati ni u jednu od prethodnih vrsta, a raspolažu ugostiteljskim objektima za smještaj.

Non-tourist places are the places not falling within any of the above categories but have accommodation facilities.

17-1 DOLASCI I NOĆENJA TURISTA
TOURIST ARRIVALS AND NIGHTS

	Dolasci turista, hilj./tis. *Tourist arrivals, ' 000*			Noćenja, hilj./tis. *Tourist nights, ' 000*		
	Ukupno *Total*	**Domaći** *Domestic*	**Strani** *Foreign*	**Ukupno** *Total*	**Domaći** *Domestic*	**Strani** *Foreign*
1999	199	110	89	474	260	214
2000	221	113	108	511	248	263
2001	186	96	90	421	199	222
2002	215	111	104	506	231	275
2003	228	112	116	509	223	286
2004	258	122	136	562	241	321
2005	274	116	158	596	245	351
2006	294	117	177	661	244	417

17-2 DOLASCI I NOĆENJA TURISTA PO VRSTAMA TURISTIČKIH MJESTA
TOURIST ARRIVALS AND TOURISTS NIGHTS BY TYPE OF TOURIST RESORTS

u hilj./tis.
in thousands

	1999	2000	2001	2002	2003	2004	2005	2006	
DOLASCI TURISTA *TOURIST ARRIVALS*									
Ukupno	199	221	186	215	228	258	274	294	*Total*
Sarajevo	60	75	73	71	94	105	116	130	*Sarajevo*
Banjska mjesta	-	-	-	7	3	4	5	3	*Health spas*
Primorska mjesta	29	30	26	44	42	42	50	51	*Seaside resorts*
Neturistička mjesta	110	116	87	93	89	107	103	110	*Non-tourist places*
NOĆENJA *TOURIST NIGHTS*									
Ukupno	474	511	421	506	509	562	596	661	*Total*
Sarajevo	155	176	166	179	190	220	245	276	*Sarajevo*
Banjska mjesta	-	-	-	9	12	7	8	8	*Health spas*
Primorska mjesta	107	123	106	182	171	159	171	181	*Seaside resorts*
Neturistička mjesta	212	212	149	136	136	176	172	196	*Non-tourist places*
PROSJEČNO ZADRŽAVANJE - dana *AVERAGE DETENTION - days*									
Ukupno	2,4	2,3	2,3	2,3	2,2	2,2	2,2	2,3	*Total*
Sarajevo	2,6	2,3	2,3	2,5	2,0	2,1	2,2	2,2	*Sarajevo*
Banjska mjesta	-	-	-	1,3	4,0	2,0	2,0	3,0	*Health spas*
Primorska mjesta	3,7	4,1	4,1	4,1	4,1	4,0	4,0	4,0	*Seaside resorts*
Neturistička mjesta	1,9	1,8	1,7	1,5	1,5	2,0	2,0	2,0	*Non-tourist places*

17-3 DOLASCI TURISTA PO ZEMLJI PREBIVALIŠTA
TOURIST ARRIVALS BY COUNTRY OF RESIDENCE

	1999	2000	2001	2002	2003	2004	2005	2006	
UKUPNO	**199.301**	**221.418**	**185.963**	**214.640**	**228.378**	**258.430**	**273.912**	**294.541**	*TOTAL*
Domaći turisti	**110.545**	**112.900**	**95.877**	**110.555**	**111.899**	**121.610**	**115.983**	**117.235**	*Domestic tourists*
Strani turisti	**88.756**	**108.518**	**90.086**	**104.085**	**116.479**	**136.820**	**157.929**	**177.306**	*Foreign tourists*
Albanija	325	189	314	241	338	490	400	566	*Albania*
Austrija	2.459	2.926	2.700	3.180	4.969	5.461	5.301	6.070	*Austria*
Belgija	696	656	607	573	909	1.033	1.095	1.798	*Belgium*
Bugarska	280	491	550	449	412	653	469	531	*Bulgaria*
Češka	1.021	2.238	2.483	3.221	2.790	2.048	2.494	2.285	*Czech Republic*
Danska	994	1.013	890	962	1.353	806	967	1.019	*Denmark*
Finska	577	482	366	367	424	519	971	895	*Finland*
Francuska	2.619	3.015	2.534	2.083	2.790	3.888	9.423	7.724	*France*
Grčka	391	281	338	410	540	557	501	714	*Greece*
Holandija/Nizozemska	1.749	1.771	1.563	1.660	1.869	2.327	2.776	3.090	*Netherlands*
Hrvatska	22.907	27.787	18.895	20.576	23.108	25.938	26.434	29.444	*Croatia*
Irska	793	821	509	586	680	670	847	1.025	*Ireland*
Island	98	110	60	75	100	64	127	55	*Iceland*
Italija	4.958	7.268	6.402	5.772	6.642	9.914	10.730	11.406	*Italy*
Izrael	146	175	340	265	288	227	199	421	*Israel*
Luksemburg	126	56	46	60	158	85	134	132	*Luxembourg*
Mađarska	859	1.278	1.402	1.944	2.519	2.170	2.290	2.678	*Hungary*
Makedonija	930	1.358	1.152	1.840	1.897	2.048	1.994	2.543	*Macedonia*
Norveška	1.355	1.213	912	1.047	1.178	1.186	1.411	1.395	*Norway*
Njemačka	6.916	6.799	5.957	6.238	6.543	8.607	9.412	11.078	*Germany*
Poljska	492	1.579	1.781	4.567	2.945	2.777	4.426	6.922	*Poland*
Portugal	211	241	348	198	207	240	486	1.351	*Portugal*
Rumunija/Rumunjska	448	447	596	546	358	512	506	554	*Romania*
Rusija	501	531	379	421	402	448	606	666	*Russia*
Slovačka	323	1.142	737	423	1.173	1.051	1.194	1.224	*Slovakia*
Slovenija	6.851	9.062	8.566	12.758	14.850	17.041	21.513	23.908	*Slovenia*
Srbija i Crna Gora	3.797	4.887	6.419	9.916	13.943	18.245	20.201	19.461	*Serbia and Montenegro*
Španija/Španjolska	1.545	2.192	1.600	1.376	1.483	1.901	2.692	3.340	*Spain*
Švedska	2.138	1.794	1.655	1.865	2.101	2.365	2.351	2.756	*Sweden*
Švicarska	1.048	1.176	949	991	1.015	1.133	1.497	3.283	*Switzerland*
Turska	3.122	3.419	1.774	1.613	2.356	4.538	6.509	8.545	*Turkey*
Velika Britanija	3.341	3.324	2.842	3.336	3.687	3.910	4.296	4.143	*Great Britain*
Ostale evropske/ europske zemalje	1.597	2.244	1.610	2.783	2.050	2.203	2.097	2.215	*Other European countries*
Australija	200	315	233	416	341	551	793	1.087	*Australia*
Egipat	253	146	197	85	89	131	36	171	*Egypt*
Iran	243	1.839	150	66	189	115	256	46	*Iran*
Japan	586	653	445	487	749	933	784	1.013	*Japan*
Kanada	680	969	864	897	688	854	833	1.161	*Canada*
Kina	57	80	119	313	232	196	235	152	*China*
Novi Zeland	77	57	106	50	120	125	140	149	*New Zealand*
SAD	7.181	7.997	6.626	5.979	5.277	6.232	5.822	7.257	*USA*
Saudijska Arabija	-	-	-	-	34	47	117	110	*Saudi Arabia*
Ostale vanevropske/ izvaneuropske zemalje	3.866	4.497	4.070	3.450	2.683	2.581	2.564	2.923	*Other non-European countries*

17-4 NOĆENJA TURISTA PO ZEMLJI PREBIVALIŠTA
TOURIST NIGHTS BY COUNTRY OF RESIDENCE

	1999	2000	2001	2002	2003	2004	2005	2006	
UKUPNO	**474.327**	**511.048**	**420.702**	**505.772**	**509.540**	**562.254**	**596.685**	**661.113**	***TOTAL***
Domaći turisti	**260.093**	**248.485**	**199.062**	**230.546**	**223.581**	**240.542**	**245.360**	**243.687**	***Domestic tourists***
Strani turisti	**214.234**	**262.563**	**221.640**	**275.226**	**285.959**	**321.712**	**351.325**	**417.426**	***Foreign tourists***
Albanija	1.516	692	891	796	1.153	1.200	1.113	1.406	*Albania*
Austrija	5.125	5.298	4.973	5.996	10.538	10.397	10.198	11.699	*Austria*
Belgija	1.488	1.661	1.877	1.525	2.290	2.421	2.344	5.678	*Belgium*
Bugarska	815	1.335	1.815	1.321	1.146	1.486	1.666	1.717	*Bulgaria*
Češka	4.253	12.930	13.741	19.811	15.212	9.929	10.933	9.713	*Czech Republic*
Danska	2.510	2.588	2.583	2.263	3.331	1.984	2.462	2.978	*Denmark*
Finska	1.744	1.043	840	827	977	1.210	1.682	2.087	*Finland*
Francuska	7.473	7.088	6.757	4.592	5.752	7.031	15.701	13.270	*France*
Grčka	782	699	872	825	1.187	1.229	1.210	1.729	*Greece*
Holandija/Nizozemska	4.757	5.218	3.722	3.915	4.265	5.617	6.558	7.342	*Netherlands*
Hrvatska	43.457	51.098	37.175	44.295	44.545	54.521	53.234	63.099	*Croatia*
Irska	2.192	2.319	1.147	1.434	1.739	1.443	1.919	1.824	*Ireland*
Island	410	242	200	492	315	150	639	112	*Iceland*
Italija	10.528	14.620	15.302	11.717	13.056	19.554	18.594	21.714	*Italy*
Izrael	336	493	646	477	661	518	652	816	*Israel*
Luksemburg	315	146	94	110	351	185	371	485	*Luxembourg*
Mađarska	2.319	3.376	4.200	5.841	7.251	6.371	5.618	6.788	*Hungary*
Makedonija	1.840	3.135	2.583	4.692	4.114	4.286	4.626	10.277	*Macedonia*
Norveška	2.863	2.695	2.166	2.287	2.918	2.560	2.916	3.586	*Norway*
Njemačka	16.590	15.317	12.630	13.611	14.339	26.070	25.243	33.434	*Germany*
Poljska	1.234	10.216	9.263	26.256	16.988	16.117	16.547	24.731	*Poland*
Portugal	627	722	955	396	420	450	923	2.069	*Portugal*
Rumunija/Rumunjska	1.162	1.224	1.486	2.809	900	1.175	1.569	1.768	*Romania*
Rusija	1.651	2.526	1.077	2.561	996	1.224	1.842	3.000	*Russia*
Slovačka	1.441	7.402	4.681	1.591	6.081	5.507	6.147	6.167	*Slovakia*
Slovenija	12.813	18.938	18.409	40.212	43.617	40.374	44.704	48.982	*Slovenia*
Srbija i Crna Gora	7.073	9.597	13.006	16.645	21.189	28.383	32.840	31.914	*Serbia and Montenegro*
Španija/Španjolska	4.020	5.377	3.484	3.737	2.922	4.079	4.585	6.715	*Spain*
Švedska	4.914	4.362	4.401	4.784	5.515	6.545	7.202	8.114	*Sweden*
Švicarska	2.821	2.582	2.152	1.959	2.526	2.438	3.286	11.625	*Switzerland*
Turska	10.010	9.588	5.353	3.097	6.348	11.900	17.723	21.892	*Turkey*
Velika Britanija	9.115	8.668	6.589	8.809	9.998	9.196	9.738	9.875	*Great Britain*
Ostale evropske/ europske zemalje	3.983	4.611	3.209	4.737	3.856	4.369	5.249	5.271	*Other Europen countries*
Australija	473	709	493	911	673	1.166	1.566	1.954	*Australia*
Egipat	775	739	606	186	272	563	96	536	*Egypt*
Iran	332	2.951	261	123	499	366	842	128	*Iran*
Japan	1.886	1.489	1.099	1.063	2.528	2.647	1.798	2.216	*Japan*
Kanada	1.798	2.555	2.280	2.667	1.772	2.025	2.302	2.641	*Canada*
Kina	92	171	301	972	382	364	601	315	*China*
Novi Zeland	211	105	220	115	220	324	247	266	*New Zealand*
SAD	21.304	21.269	17.079	16.640	15.990	16.968	16.490	18.636	*USA*
Saudijska Arabija	-	-	-	-	50	139	290	526	*Saudi Arabia*
Ostale vanevropske/ izvaneuropske zemalje	15.186	14.769	11.022	8.129	7.077	7.231	7.059	8.331	*Other non-European countries*

17-5 DOLASCI TURISTA PO VRSTAMA TURISTIČKIH MJESTA
TOURIST ARRIVALS BY TYPE OF TOURISTS RESORTS

u hilj./tis.
in thousands

	1999	2000	2001	2002	2003	2004	2005	2006	
DOLASCI - UKUPNO	**199**	**221**	**186**	**215**	**228**	**258**	**274**	**294**	*TOURIST ARRIVALS - TOTAL*
Sarajevo	60	75	73	71	94	105	116	130	*Sarajevo*
Banjska mjesta	-	-	-	7	3	4	5	3	*Bath resorts*
Primorska mjesta	29	30	26	44	42	42	50	51	*Seaside resorts*
Neturistička mjesta	110	116	87	93	89	107	103	110	*Non-tourist places*
DOMAĆI	**110**	**113**	**96**	**111**	**112**	**122**	**116**	**117**	*DOMESTIC*
Sarajevo	15	22	23	25	29	33	34	35	*Sarajevo*
Banjska mjesta	-	-	-	3	3	3	4	2	*Bath resorts*
Primorska mjesta	22	21	17	27	26	24	25	21	*Seaside resorts*
Neturistička mjesta	73	70	56	56	54	62	53	59	*Non-tourist places*
STRANI	**89**	**108**	**90**	**104**	**116**	**136**	**158**	**177**	*FOREIGN*
Sarajevo	45	53	50	46	65	72	82	95	*Sarajevo*
Banjska mjesta	-	-	-	4	-	1	1	1	*Bath resorts*
Primorska mjesta	7	9	9	17	16	18	25	30	*Seaside resorts*
Neturistička mjesta	37	46	31	37	35	45	50	51	*Non-tourist places*

17-6 NOĆENJA TURISTA PO VRSTAMA TURISTIČKIH MJESTA
TOURIST NIGHTS BY TYPE OF TOURIST RESORTS

u hilj./tis
in thousands

	1999	2000	2001	2002	2003	2004	2005	2006	
NOĆENJA - UKUPNO	**474**	**511**	**421**	**506**	**509**	**562**	**596**	**661**	*TOTAL NIGHTS*
Sarajevo	155	176	166	179	190	220	245	276	*Sarajevo*
Banjska mjesta	-	-	-	9	12	7	8	8	*Bath resorts*
Primorska mjesta	107	123	106	182	171	159	171	181	*Seaside resorts*
Neturistička mjesta	212	212	149	136	136	176	172	196	*Non-tourist places*
DOMAĆI	**260**	**248**	**199**	**231**	**223**	**241**	**245**	**244**	*DOMESTIC*
Sarajevo	33	42	43	55	51	62	67	67	*Sarajevo*
Banjska mjesta	-	-	-	4	5	6	7	7	*Bath resorts*
Primorska mjesta	78	74	60	90	84	76	82	70	*Seaside resorts*
Neturistička mjesta	149	132	96	82	83	97	89	100	*Non-tourist places*
STRANI	**214**	**263**	**222**	**275**	**286**	**321**	**351**	**417**	*FOREIGN*
Sarajevo	122	134	123	124	139	158	178	209	*Sarajevo*
Banjska mjesta	-	-	-	5	7	1	1	1	*Bath resorts*
Primorska mjesta	29	49	46	92	87	83	89	111	*Seaside resorts*
Neturistička mjesta	63	80	53	54	53	79	83	96	*Non-tourist places*

17-7 DOLASCI TURISTA PO VRSTAMA UGOSTITELJSKIH OBJEKATA
TOURIST ARRIVALS BY TYPES OF ACCOMMODATION FACILITIES

u hilj./tis.
in thousands

	1999	2000	2001	2002	2003	2004	2005	2006	
DOLASCI TURISTA *TOURISTS ARRIVALS*									
UKUPNO	**199**	**221**	**186**	**215**	**228**	**258**	**274**	**294**	*TOTAL*
Hoteli	184	202	171	199	205	228	242	261	*Hotels*
Moteli	6	7	5	8	9	13	10	12	*Motels*
Pansioni	2	6	4	3	4	5	5	6	*Boarding houses*
Prenoćišta	4	2	3	2	2	3	4	4	*Overnights accommodations*
Turistički kampovi i naselja	-	1	1	1	1	1	2	3	*Tourist settlements*
Banjska i klimatska lječilišta	-	-	1	1	2	4	5	3	*Spas & health establishments*
Radnička odmarališta	1	1	-	1	1	-	-	-	*Company vacation facilities*
Domaćinstva/Kućanstva (privatne sobe)	2	2	1	-	1	1	2	3	*Housekeeping facilities*
Ostali ugostiteljski objekti	-	-	-	-	3	3	4	2	*Other accommodation facilities*
DOMAĆI TURISTI *DOMESTIC TOURIST*									
UKUPNO	**110**	**113**	**96**	**111**	**112**	**121**	**116**	**117**	*TOTAL*
Hoteli	101	102	86	100	98	104	99	100	*Hotels*
Moteli	4	4	3	5	5	7	5	6	*Motels*
Pansioni	1	4	3	2	2	3	3	3	*Boarding houses*
Prenoćišta	3	1	2	1	1	2	2	2	*Overnights accommodations*
Turistički kampovi i naselja	-	1	1	1	1	1	2	2	*Tourist settlements*
Banjska i klimatska lječilišta	-	-	1	1	2	4	5	2	*Spas & health establishments*
Radnička odmarališta	1	1	-	1	1	-	-	-	*Company vacation facilities*
Domaćinstva/Kućanstva (privatne sobe)	-	-	-	-	-	-	0	1	*Housekeeping facilities*
Ostali ugostiteljski objekti	-	-	-	-	2	-	-	1	*Other accommodation facilities*
STRANI TURISTI *FOREING TOURIST*									
UKUPNO	**89**	**108**	**90**	**104**	**116**	**137**	**158**	**177**	*TOTAL*
Hoteli	83	100	85	99	107	124	143	161	*Hotels*
Moteli	2	3	2	3	4	6	5	6	*Motels*
Pansioni	1	2	1	1	2	2	2	3	*Boarding houses*
Prenoćišta	1	1	1	1	1	1	2	2	*Overnights accommodations*
Turistički kampovi i naselja	-	-	-	-	-	-	-	1	*Tourist camping sites and resorts*
Banjska i klimatska lječilišta	-	-	-	-	-	-	-	1	*Health and climate spas*
Domaćinstva/Kućanstva (privatne sobe)	2	2	1	-	1	1	2	2	*Housekeeping facilities*
Ostali ugostiteljski objekti	-	-	-	-	1	3	4	1	*Other accommodation facilities*

17-8 NOĆENJA TURISTA PO VRSTAMA UGOSTITELJSKIH OBJEKATA
TOURIST NIGHTS BY TYPES OF ACCOMODATION FACILITIES

u hilj./tis.
in thousands

	1999	2000	2001	2002	2003	2004	2005	2006	
NOĆENJA TURISTA *TOURIST NIGHTS*									
UKUPNO	**474**	**511**	**421**	**506**	**509**	**562**	**596**	**661**	*TOTAL*
Hoteli	440	475	392	478	471	507	537	599	*Hotels*
Moteli	13	13	12	15	15	19	17	18	*Motels*
Pansioni	4	10	9	5	7	12	12	12	*Boarding houses*
Prenoćišta	8	4	3	3	5	8	8	8	*Overnights accommodations*
Turistički kampovi i naselja	-	1	1	1	1	1	2	3	*Tourist settlements*
Banjska i klimatska lječilišta	-	-	1	1	2	7	8	8	*Spas & health establishments*
Radnička odmarališta	1	1	-	1	1	-	-	-	*Company vacation facilities*
Domaćinstva/Kućanstva (privatne sobe)	8	7	3	-	2	3	5	5	*Housekeeping facilities*
Ostali ugostiteljski objekti	-	-	-	2	5	5	7	8	*Other accommodation facilities*
DOMAĆI TURISTI *DOMESTIC TOURIST*									
UKUPNO	**260**	**248**	**199**	**231**	**223**	**240**	**245**	**244**	*TOTAL*
Hoteli	243	231	183	213	203	209	214	214	*Hotels*
Moteli	8	7	6	9	7	9	8	9	*Motels*
Pansioni	2	6	6	2	4	8	7	7	*Boarding houses*
Prenoćišta	6	2	2	2	3	5	5	4	*Overnights accommodations*
Turistički kampovi i naselja	-	1	1	1	1	1	2	2	*Tourist settlements*
Banjska i klimatska lječilišta	-	-	1	1	2	7	8	7	*Spas & health establishments*
Radnička odmarališta	1	1	-	1	1	-	-	-	*Company vacation facilities*
Domaćinstva/Kućanstva (privatne sobe)	-	-	-	-	-	1	1	1	*Housekeeping facilities*
Ostali ugostiteljski objekti	-	-	-	2	2	-	-	-	*Other catering establishments*
STRANI TURISTI *FOREIGN TOURIST*									
UKUPNO	**214**	**263**	**222**	**275**	**286**	**322**	**351**	**417**	*TOTAL*
Hoteli	197	244	209	265	268	298	323	385	*Hotels*
Moteli	5	6	6	6	8	10	9	9	*Motels*
Pansioni	2	4	3	3	3	4	5	5	*Boarding houses*
Prenoćišta	2	2	1	1	2	3	3	4	*Overnights accommodations*
Turistički kampovi i naselja	-	-	-	-	-	-	-	1	*Tourist settlements*
Banjska i klimatska lječilišta	-	-	-	-	-	-	-	1	*Spas & health establishments*
Domaćinstva/Kućanstva (privatne sobe)	8	7	3	-	2	2	4	4	*Housekeeping facilities*
Ostali ugostiteljski objekti	-	-	-	-	3	5	7	8	*Other catering establishments*

18. ZAPOSLENOST, NEZAPOSLENOST I PLAĆE

EMPLOYMENT, UNEMPLOYMENT AND WAGES

18- 0 METODOLOŠKA OBJAŠNJENJA

NOTES ON METHODOLOGY

Izvori i metode prikupljanja podataka

Sources and methods of data collection

Podaci o broju zaposlenih prikupljaju se provođenjem redovnog/redovitog Mjesečnog istraživanja o zaposlenima i plaći (Rad-1) u pravnim osobama, i Istraživanja o fizičkim osobama - vlasnicima koji samostalno obavljaju djelatnost - profesiju i osobama koje su kod njih zaposlene (Rad-15).

Data on persons in employment are obtained by regular Monthly survey on employment and wages (Rad-1) in legal entities, and Survey on persons employed in crafts and trades and free lances (Rad-15).

Broj zaposlenih u pravnim osobama rezultat je obrade podataka iz redovnog/redovitog Mjesečnog istraživanja (Rad-1), koji pravne osobe popunjavaju na osnovu propisanih evidencija. Istraživanjem su obuhvaćene pravne osobe svih oblika vlasništva, tijela državne vlasti svih nivoa/razine, ustanove i druge organizacije.

The number of persons employed in legal entities are collected through regular Monthly survey (Rad-1) filled in by legal entities according to the records of persons in employment. The survey includes legal entities of all types of ownership, government bodies, institutions and other organizations.

Podaci o broju zaposlenih u obrtu i djelatnostima slobodnih profesija rezultat su obrade Istraživanja Rad-15, i preuzimaju se od zavoda zdravstvenog osiguranja.

Data on persons employed in crafts and trades and free lances are collected by the Report Rad-15 which are taken over from the records of the Office for Health Insurance.

U podatke o zaposlenima uključeni su zaposlenici (uključujući zaposlenike u odbrani/obrani i policiji) i vlasnici obrta i slobodnih profesija.

The number of persons in employement includes all employees (including employees in defence and police) and employers (owners of crafts and trades and free lances).

Podaci o zaposlenima prema stepenu/stupnju stručnog obrazovanja, starosnim grupama kao i podaci o zaposlenima prema visini plaća dobiveni su na osnovu Godišnjeg istraživanja o zaposlenima i plaći u pravnim osobama (Rad-1G) zaposlenih sa stanjem 31. mart/ožujak. Ovim istraživanjem ne obuhvaćaju se zaposleni u odbrani/obrani, kao ni zaposleni u obrtu.

Data on persons in employment according to qualifications, age and wages groups are collected by Annual survey (Rad-1G) with the situation 31. March. The above mentioned survey not include persons in employment in the defence and crafts.

Podaci o nezaposlenima preuzimaju se od Federalnog Zavoda za zapošljavanje.

Data on unemployment are obtained from the Employment service for Federation BiH.

Podaci o prosječnoj neto-plaći po zaposlenom obračunavaju se na osnovu podataka redovnog/redovitog Mjesečnog istraživanja o zaposlenima i plaći (Rad-1) koje se provodi na teritoriji Federacije Bosne i Hercegovine. Istraživanjem su obuhvaćene pravne osobe svih oblika vlasništva, tijela državne vlasti svih nivoa/razina, ustanove i druge organizacije, po organizaciono teritorijalnom principu na nivou/razini općine.

Data on average net wage per worker are obtained on the basis of regular Monthly surveys (Rad-1) on the territory of Federation B&H. Data on wages are collected through report forms filled in by legal entities of all types of ownership, government bodies, institutions and other organizations according to local unit.

Ovim istraživanjem obuhvaćene su neto-plaće zaposlenih u pravnim osobama koji imaju zasnovan radni odnos bez obzira na vrstu radnog odnosa i dužinu radnog vremena.

Data on wages are filled in on the basis of their respective payrolls and cover net payments of person in employment, irrespective of a type of employment and a number of working hours.

Nisu obuhvaćene plaće zaposlenih u odbrani/obrani kao ni plaće zaposlenih u obrtu.

It does not include wages of persons in employment in the defence and crafts.

ZAPOSLENOST, NEZAPOSLENOST I PLAĆE
EMPLOYMENT, UNEMPLOYMENT AND WAGES

Definicije

Pod pojmom zaposleni obuhvataju se zaposlenici i vlasnici.
Zaposlenik je fizička osoba koja ima zasnovan radni odnos s poslodavcem na neodređeno ili određeno vrijeme, a poslove obavlja u punom, nepunom ili skraćenom radnom vremenu.
Vlasnici su osobe koje imaju vlastiti obrt ili samostalno obavljaju profesionalnu aktivnost sa ili bez zaposlenika.

Godišnji prosjek broja zaposlenih izračunat je kao aritmetička sredina mjesečnih stanja.

Nezaposlene osobe predstavljaju ukupan broj osoba koje traže zaposlenje prijavljenih Zavodu za zapošljavanje.

Osobe koje prvi put traže zaposlenje čine prosječan broj nezaposlenih osoba tokom/tijekom godine koje ranije nisu bile u radnom odnosu.

Korisnici novčane naknade predstavljaju prosječan mjesečni broj korisnika novčane naknade za vrijeme nezaposlenosti u toku/tijeku godine.

Korisnici zdravstvenog osiguranja predstavljaju prosječan mjesečni broj korisnika zdravstvenog osiguranja za vrijeme nezaposlenosti u toku/tijeku godine.

Prosječna mjesečna neto-plaća je prosječan iznos koji zaposlenici primaju kao plaću za izvršene poslove po osnovi radnog odnosa i naknade za: godišnji odmor, državne praznike, plaćeni dopust, čekanje i zastoj bez krivnje zaposlenog, bolovanje na teret poslodavca i sl.
Ne obuhvća primanja koja terete materijalne troškove, naknade za bolovanje koje ne snosi poslodavac i primanja po osnovu/temelju ugovora o djelu.

Nominalni indeksi neto plaća izračunati su iz apsolutnih podataka o prosječnim neto plaćama.

Realni indeksi neto plaća izračunati su dijeljenjem nominalnih indeksa neto plaća sa indeksom troškova života.

Definitions

Persons in employment include employees and employers.
Employee *is a person employed by an employer for a fixed of unspecified period of time, irrespective of whether he works full time or less than full time.*
Employer *is owner crafts or trade or free lances with or without employees.*

Annual average of persons in paid employment is calculated as an arithmetic mean on the monthly data.

Unemployed persons *represent total persons as job-seekers registered with the employment services.*

Persons seeking job for the first time *represent total unemployed persons at the end of the reporting month who have never been employed before.*

Recipients of unemployment benefit *are unemployed persons who receives unemployment benefit.*

Health beneficiaries *present a total number of unemloyed persons who are helth insuransed by uneployment agency.*

Average monthly net wage *is amount received by the persons in paid employment earned for the work done during regular working hours as well as for annual leave, paid leave, public holidays and day offs defined by law, job stop caused against person's will and no fault of his own. Net wage per worker does not include payments from material costs, sick which is not payed by firm and payments by agreement of service.*

Nominal indices of net wages *are calculated from the data on average monthly net wages per employee.*

Real indices of net wages *are calculated by dividing nominal indices of net wages with the cost of living index.*

18-1 ZAPOSLENI, GODIŠNJI PROSJEK I INDEKSI
PERSONS IN EMPLOYMENT, ANNUAL AVERAGE AND INDICES

	2002	2003	2004	2005	2006	
UKUPAN BROJ ZAPOSLENIH *TOTAL NUMBER OF EMPLOYED PERSONS*						
Ukupno	**394.132**	**387.381**	**388.310**	**388.418**	**389.601**	*Total*
od toga žene	139.516	139.188	143.215	144.270	144.681	*Of that women*
postotak žena	35,4	35,9	36,9	37,1	37,1	*Percentage of women*
INDEKSI, 2005=100 *INDICES, 2005=100*						
Ukupno	**101,5**	**99,7**	**100,0**	**100,0**	**100,3**	*Total*
od toga žene	96,7	96,5	99,3	100,0	100,3	*Of that women*

ZAPOSLENI, GODIŠNJI PROSJEK
PERSONS IN ENPLOYMENT, ANNUAL AVERAGE

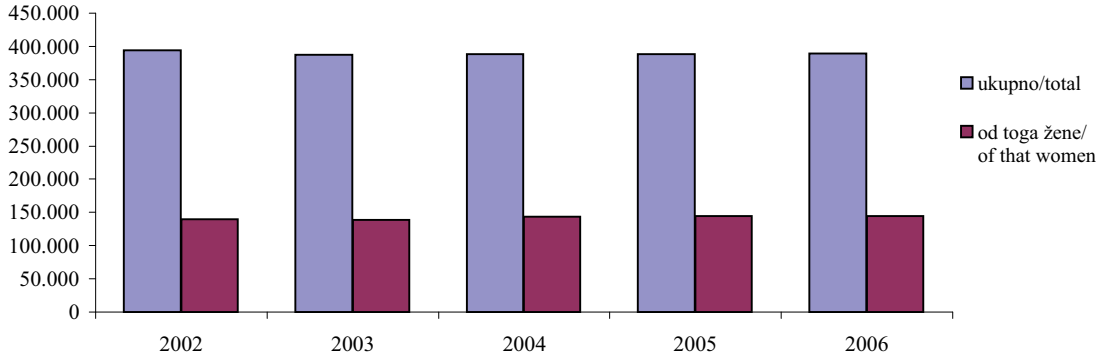

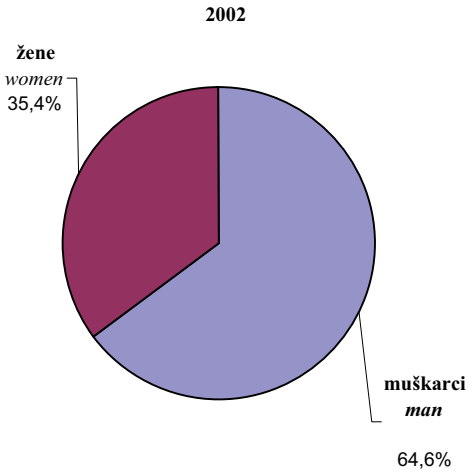

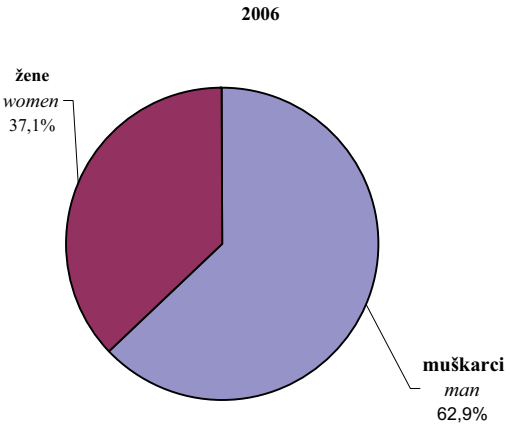

18-2 ZAPOSLENI PO DJELATNOSTIMA - godišnji prosjek
PERSONS IN EMPLOYMENT BY ACTIVITIES - annual average

		2002	2003	2004	2005	2006
	UKUPNO *TOTAL*	**394.132**	**387.381**	**388.310**	**388.418**	**389.601**
A	**Poljoprivreda, lov i šumarstvo** *Agriculture, hunting and forestry*	**10.616**	**10.134**	**10.265**	**10.089**	**10.044**
01	**Poljoprivreda, lov i odgovarajuće usluge** *Agriculture, hunting and corresponding services*	4.495	4.180	4.086	3.878	3.906
02	**Šumarstvo i šumarske usluge** *Forestry and corresponding service*	6.121	5.954	6.179	6.211	6.138
B	**Ribarstvo** *Fishing*	**196**	**179**	**189**	**175**	**151**
05	**Ribarstvo, mrijestilišta i ribnjaci; usluge u ribarstvu** *Fishing, hatcheries and services*	196	179	189	175	151
C	**Rudarstvo** *Mining*	**16.443**	**16.288**	**16.132**	**16.170**	**16.232**
10	**Vađenje ugljena i treseta** *Mining of coal and peat*	13.781	13.526	13.473	13.453	13.273
13	**Vađenje ruda metala** *Mining of metal ore*	319	317	277	337	449
14	**Vađenje ostalih ruda i kamena** *Other mining and quarrying*	2.343	2.445	2.382	2.380	2.510
D	**Prerađivačka industrija** *Manufacturing*	**95.592**	**90.397**	**88.641**	**84.720**	**82.507**
15	**Proizvodnja hrane i pića** *Manufacture of food and beverages*	12.912	13.596	13.464	13.059	12.585
16	**Proizvodnja duhanskih proizvoda** *Manufacture of tobacco products*	1.094	1.077	1.065	1.026	985
17	**Proizvodnja tekstila** *Manufacture of textiles*	6.259	6.242	6.079	5.404	4.711
18	**Proizvodnja odjeće; dorada i bojenje krzna** *Mfr. of clothing; dressing,dyeing of fur*	8.638	7.660	7.547	7.054	6.971
19	**Prerada kože, izrada galanterije i obuće** *Mfr.of leather,haberdashery and footwear*	7.114	6.976	6.498	6.315	6.366
20	**Prerada drveta/drva i proizvodnja** proizvoda od drveta/drva, osim namještaja *Mfr. of wood, wood products except furniture*	9.822	9.560	9.083	8.501	8.464
21	**Proizvodnja celuloze, papira i proizvoda od papira** *Mfr. of pulp, paper and paper products*	1.280	1.197	1.096	877	771
22	**Izdavačka i štamparska/tiskarska djelatnost** *Publishing, printing and recorded media*	2.781	2.485	2.472	2.397	2.141
23	**Proizvodnja koksa, naftnih derivata, nuklearnog goriva** *Mfr. of coke,petroleum products&nuc.fuel*	1.124	1.083	1.341	1.288	1.204
24	**Proizvodnja kemikalija i kemijskih proizvoda** *Mfr. of chemicals&chemical products*	4.596	4.395	4.100	3.911	3.746
25	**Proizvodnja proizvoda od gume i plastičnih masa** *Manufacture of rubber and plastic products*	1.525	1.511	1.428	1.794	1.935
26	**Proizvodnja ostalih nemetalnih mineralnih proizvoda** *Mfr. of other non-metalic mineral products*	4.484	4.148	4.163	4.397	4.605
27	**Proizvodnja metala** *Manufacture of basic metals*	5.274	5.362	4.800	4.247	3.758
28	**Proizvodnja proizvoda od metala, osim mašina/strojeva i opreme** *Mfr. of metal products,not machines*	11.150	10.527	10.365	9.951	9.744
29	**Proizvodnja mašina/strojeva i uređaja d.n.** *Mfr. of machinery and equipment,n.e.c.*	5.488	4.244	4.668	4.160	3.995
30	**Proizvodnja kancelarijskih mašina/ strojeva i računara/računala** *Manufacture of office equipment, computers*	145	165	187	287	342

18-2 ZAPOSLENI PO DJELATNOSTIMA - godišnji prosjek (nastavak)
PERSONS IN EMPLOYMENT BY ACTIVITIES - annual average (continued)

		2002	2003	2004	2005	2006
31	**Proizvodnja električnih mašina/strojeva i aparata, d.n.** *Mfr. of electrical machinery&apparatus n.e.c.*	1.750	1.584	1.858	1.158	1.215
32	**Proizvodnja radiotelevizijskih i komunikacijskih aparata i opreme** *Mfr. of radio,TV and equipment*	215	200	160	157	158
33	**Proizvodnja medicinskih preciznih, optičkih instrumenata, satova** *Mfr. of medical and precision instruments*	974	667	623	521	448
34	**Proizvodnja motornih vozila, prikolica, poluprikolica** *Mfr. of motor vehicles,trailers etc.*	2.872	2.036	2.102	2.268	2.227
35	**Proizvodnja ostalih prijevoznih sredstava** *Manufacture of other transport equipment*	766	735	739	942	919
36	**Proizvodnja namještaja, ostala prerađivačka industrija, d.n.** *Manufacture of furniture,manufacturing n.e.c.*	5.089	4.748	4.600	4.699	4.789
37	**Reciklaža** *Recycling*	240	199	203	307	429
E	**Snabdijevanje/Opskrba električnom energijom, gasom/plinom i vodom** *Electricity, gas and water supply*	**14.973**	**14.558**	**14.299**	**14.906**	**14.691**
40	**Snabdjevanje/Opskrba električnom energijom gasom/plinom, parom i toplom vodom** *Electricity, gas, steam and hot water supply*	10.098	9.799	9.556	10.129	10.088
41	**Sakupljanje, prečišćavanje i distribucija vode** *Callection, purification and distribution water*	4.875	4.759	4.743	4.777	4.603
F	**Građevinarstvo** *Construction*	**24.764**	**24.503**	**23.616**	**23.007**	**23.923**
45	**Građevinarstvo** *Construction*	24.764	24.503	23.616	23.007	23.923
G	**Trgovina; popravak motornih vozila i motocikla, te predmeta za vlastitu upotr./upor., i dom./kuć.** *Wholesale, retail; certain repair*	**50.323**	**51.230**	**51.163**	**53.124**	**54.633**
50	**Trgovina motornim vozilima i motociklima, održavanje i popravak; trgovina na malo gorivima** *Sale, repair etc. motors; fuel*	7.697	7.982	7.420	7.192	7.351
51	**Trgovina na veliko i posredovanje u trgovini, osim motornim vozilima i motociklima** *Wholesale, commision not motors*	16.533	16.829	17.337	18.830	19.692
52	**Trgovina na malo, osim motornim vozilima i motociklima; popravak predmeta za vlastitu upotr./upor. i dom./kućan.** *Retail trade, except of motors; repairs*	26.093	26.419	26.406	27.102	27.590
H	**Ugostiteljstvo** *Catering trade*	**14.306**	**14.425**	**14.840**	**15.086**	**13.875**
55	**Ugostiteljstvo** *Catering trade*	14.306	14.425	14.840	15.086	13.875
I	**Prijevoz, skladištenje i veze** *Transport, storage and communication*	**28.744**	**28.752**	**27.784**	**27.525**	**27.662**
60	**Kopneni prijevoz; cjevovodni transport** *Land transport, transport via pipelines*	19.547	18.533	17.872	17.488	17.284
62	**Zračni prijevoz** *Air transport*	27	25	21	25	110
63	**Prateće i pomoćne djelatnosti u prijevozu; djelatnosti putničkih agencija** *Supporting transport; travel agencies*	2.083	2.135	1.764	1.778	1.768
64	**Poštanske aktivnosti i telekomunikacije** *Post and telecommunitacions activities*	7.087	8.059	8.127	8.234	8.500

18-2 ZAPOSLENI PO DJELATNOSTIMA - godišnji prosjek (nastavak)
PERSONS IN EMPLOYMENT BY ACTIVITIES - annual average (continued)

		2002	2003	2004	2005	2006
J	**Finansijsko/Financijsko posredovanje** *Financial intermediation*	**7.309**	**7.533**	**7.703**	**8.019**	**8.396**
65	**Finansijsko/Financijsko posredovanje, osim osiguranja i penzijskih/mirovinskih fondova** *Financial intermed.,not insurance&pens.funds*	5.918	6.038	6.175	6.443	6.662
66	**Osiguranje, penzijski/mirovinski fondovi, osim obaveznog/obveznog socijalnog osiguranja** *Insurance, pension, not comp.soc.sec.*	1.368	1.466	1.483	1.532	1.676
67	**Pomoćne djelatnosti u finansijskom posredovanju** *Activities auxiliary to financial intermediation*	23	29	45	44	58
K	**Poslovanje nekretninama, iznajmljivanje, posl.usluge** *Real estate, renting and business activities*	**9.280**	**9.362**	**8.667**	**9.761**	**10.642**
70	**Poslovanje nekretninama** *Real estate activities*	330	313	497	537	605
71	**Iznajmljivanje mašina/strojeva i opreme bez rukovaoca** *Renting equipment without operator*	53	67	127	175	123
72	**Računarske i srodne aktivnosti** *Computer and related activities*	585	658	785	874	850
73	**Istraživanje i razvoj** *Research and development*	1.014	893	875	969	1.350
74	**Ostale poslovne djelatnosti** *Other business activites*	7.298	7.431	6.383	7.206	7.714
L	**Javna uprava i odbrana/obrana; obavezno/obvezno socijalno osiguranje** *Public administ.&defence;comp.soc.sec.*	**51.989**	**49.429**	**48.542**	**47.233**	**47.024**
75	**Javna uprava i odbrana/obrana; obavezno/ obvezno socijalno osiguranje** *Public administ.&defence;comp.soc.sec.*	51.989	49.429	48.542	47.233	47.024
M	**Obrazovanje** *Education*	**32.404**	**32.915**	**33.079**	**33.773**	**34.526**
80	**Obrazovanje** *Education*	32.404	32.915	33.079	33.773	34.526
N	**Zdravstvena i socijalna zaštita/skrb** *Health and social welfare*	**26.775**	**26.938**	**27.405**	**28.088**	**27.970**
85	**Zdravstvena i socijalna zaštita/skrb** *Health and social welfare*	26.775	26.938	27.405	28.088	27.970
O	**Ostale javne, društvene, socijalne osobne uslužne djelatnosti** *Other social and personal service*	**10.418**	**10.738**	**12.856**	**13.588**	**14.206**
90	**Uklanjanje otpadnih voda, odvoz smeća i sl. djelatnosti** *Sewage and refuse disposal,sanitation,etc.*	2.673	2.684	2.834	2.870	3.237
91	**Djelatnosti članskih organizacija d.n.** *Membership organisations n.e.c.*	518	529	574	808	851
92	**Rekreacijske, kulturne i sportske djelatnosti** *Recreational, cultural and sport.activities*	4.566	4.755	5.058	5.183	5.579
93	**Ostale uslužne djelatnosti** *Other service activities*	2.661	2.770	4.390	4.727	4.539
P	**Privatna domać./kućan. sa zaposlenim osobama** *Private households with employed persons*	**-**	**-**	**72**	**90**	**75**
95	**Privatna domać./kućan. sa zaposlenim osobama** *Private households with employed persons*	-	-	72	90	75
Q	**Eksteritorijalne organizacije i tijela** *Extra-teritorijal organizations bodies*	**-**	**-**	**913**	**1.140**	**1.140**
99	**Eksteritorijalne organizacije i tijela** *Extra-teritorijal organizations bodies*	-	-	913	1.140	1.140
00	**Neraspoređeno po djelatnostima SKD** *Unclassified according to activities SCA*	**-**	**-**	**2.144**	**1.924**	**1.904**

18-3 ZAPOSLENE ŽENE PO DJELATNOSTIMA - godišnji prosjek
WOMEN IN EMPLOYMENT BY ACTIVITIES - annual average

		2002	2003	2004	2005	2006
	UKUPNO *TOTAL*	**139.516**	**139.188**	**143.215**	**144.270**	**144.681**
A	**Poljoprivreda, lov i šumarstvo** *Agriculture, hunting and forestry*	**2.283**	**2.129**	**1.998**	**1.919**	**1.981**
01	**Poljoprivreda, lov i odgovarajuće usluge** *Agriculture, hunting and corresponding services*	1.406	1.284	1.192	1.121	1.143
02	**Šumarstvo i šumarske usluge** *Forestry and corresponding service*	877	845	806	798	838
B	**Ribarstvo** *Fishing*	**48**	**48**	**52**	**48**	**41**
05	**Ribarstvo, mrijestilišta i ribnjaci; usluge u ribarstvu** *Fishing, hatcheries and services*	48	48	52	48	41
C	**Rudarstvo** *Mining*	**1.751**	**1.756**	**1.637**	**1.622**	**1.648**
10	**Vađenje ugljena i treseta** *Mining of coal and peat*	1.256	1.256	1.168	1.170	1.176
13	**Vađenje ruda metala** *Mining of metal ore*	56	57	42	45	47
14	**Vađenje ostalih ruda i kamena** *Other mining and quarrying*	439	443	427	407	425
D	**Prerađivačka industrija** *Manufacturing*	**34.614**	**32.587**	**31.198**	**28.869**	**27.779**
15	**Proizvodnja hrane i pića** *Manufacture of food and beverages*	5.121	5.341	5.229	4.907	4.481
16	**Proizvodnja duhanskih proizvoda** *Manufacture of tobacco products*	458	459	457	452	437
17	**Proizvodnja tekstila** *Manufacture of textiles*	4.062	3.978	4.018	3.539	3.156
18	**Proizvodnja odjeće; dorada i bojenje krzna** *Mfr. of clothing; dressing,dyeing of fur*	6.273	5.476	5.456	5.034	4.926
19	**Prerada kože, izrada galanterije i obuće** *Mfr.of leather,haberdashery and footwear*	4.460	4.422	4.253	4.144	4.184
20	**Prerada drveta/drva i proizvodnja proizvoda od drveta/drva, osim namještaja** *Mfr. of wood, wood products except furniture*	2.103	2.016	1.900	1.782	1.745
21	**Proizvodnja celuloze, papira i proizvoda od papira** *Mfr. of pulp, paper and paper products*	283	256	227	133	89
22	**Izdavačka i štamparska/tiskarska djelatnost** *Publishing, printing and recorded media*	1.196	1.068	1.044	1.023	898
23	**Proizvodnja koksa, naftnih derivata, nuklearnog goriva** *Mfr. of coke,petroleum products&nuc.fuel*	206	217	199	212	215
24	**Proizvodnja kemikalija i kemijskih proizvoda** *Mfr. of chemicals&chemical products*	1.532	1.469	1.284	1.177	1.131
25	**Proizvodnja proizvoda od gume i plastičnih masa** *Manufacture of rubber and plastic products*	423	390	342	371	451
26	**Proizvodnja ostalih nemetalnih mineralnih proizvoda** *Mfr. of other non-metalic mineral products*	762	723	628	592	624
27	**Proizvodnja metala** *Manufacture of basic metals*	925	906	670	648	567
28	**Proizvodnja proizvoda od metala, osim mašina/strojeva i opreme** *Mfr. of metal products,not machines*	2.184	2.051	1.835	1.561	1.512
29	**Proizvodnja mašina/strojeva i uređaja d.n.** *Mfr. of machinery and equipment,n.e.c.*	1.097	815	772	713	688
30	**Proizvodnja kancelarijskih mašina/ strojeva i računara/računala** *Manufacture of office equipment, computers*	43	51	57	81	100

18-3 ZAPOSLENE ŽENE PO DJELATNOSTIMA - godišnji prosjek (nastavak)
WOMEN IN EMPLOYMENT BY ACTIVITIES - annual average (continued)

		2002	2003	2004	2005	2006
31	**Proizvodnja električnih mašina/strojeva i aparata d.n.** *Mfr. of electrical machinery&apparatus n.e.c.*	619	524	590	256	273
32	**Proizvodnja radiotelevizijskih i komunikacijskih aparata i opreme** *Mfr. of radio,TV and equipment*	48	45	41	39	39
33	**Proizvodnja medicinskih preciznih, optičkih instrumenata, satova** *Mfr. of medical and precision instruments*	414	340	314	277	274
34	**Proizvodnja motornih vozila, prikolica, poluprikolica** *Mfr. of motor vehicles,trailers etc.*	793	584	598	625	624
35	**Proizvodnja ostalih prijevoznih sredstava** *Manufacture of other transport equipment*	234	228	143	160	159
36	**Proizvodnja namještaja, ostala prerađivačka industrija, d.n.** *Manufacture of furniture,manufacturing n.e.c.*	1.340	1.195	1.106	1.093	1.137
37	**Reciklaža** *Recycling*	39	33	35	50	69
E	**Snabdijevanje/Opskrba električnom energijom, gasom/plinom i vodom** *Electricity, gas and water supply*	**3.472**	**3.371**	**3.001**	**3.028**	**3.012**
40	**Snabdjevanje/Opskrba električnom energijom, gasom/plinom, parom i toplom vodom** *Electricity, gas, steam and hot water supply*	2.496	2.429	2.107	2.127	2.112
41	**Sakupljanje, prečišćavanje i distribucija vode** *Callection, purification and distribution water*	975	942	894	901	900
F	**Građevinarstvo** *Construction*	**4.255**	**4.227**	**3.301**	**3.216**	**2.970**
45	**Građevinarstvo** *Construction*	4.255	4.227	3.301	3.216	2.970
G	**Trgovina; popravak motornih vozila i motocikla, te predmeta za vlastitu upotr./upor., i dom./kuć.** *Wholesale, retail; certain repair*	**19.909**	**20.435**	**21.638**	**22.814**	**23.381**
50	**Trgovina motornim vozilima i motociklima, održavanje i popravak, trgovina na malo gorivima** *Sale,repair etc. motors; fuel*	2.322	2.446	1.699	1.542	1.502
51	**Trgovina na veliko i posredovanje u trgovini, osim motornim vozilima i motociklima** *Wholesale,commision not motors*	6.525	6.566	6.952	7.620	8.110
52	**Trgovina na malo, osim motornim vozilima i motociklima; popravak predmeta za vlastitu upotr./upor. i dom./kućan.** *Retail trade, except of motors;repairs*	11.062	11.423	12.987	13.652	13.769
H	**Ugostiteljstvo** *Catering trade*	**5.752**	**5.895**	**6.107**	**6.123**	**5.528**
55	**Ugostiteljstvo** *Catering trade*	5.752	5.895	6.107	6.123	5.528
I	**Prijevoz, skladištenje i veze** *Transport, storage and communication*	**7.564**	**7.719**	**6.523**	**6.175**	**6.175**
60	**Kopneni prijevoz; cjevovodni transport** *Land transport, transport via pipelines*	4.394	4.308	3.124	2.781	2.697
62	**Zračni prijevoz** *Air transport*	9	9	8	8	42
63	**Prateće i pomoćne djelatnosti u prijevozu; djelatnosti putničkih agencija** *Supporting transport; travel agencies*	657	706	603	605	596
64	**Poštanske aktivnosti i telekomunikacije** *Post and telecommunitacions activities*	2.504	2.696	2.788	2.781	2.840

18-3 ZAPOSLENE ŽENE PO DJELATNOSTIMA - godišnji prosjek (nastavak)
WOMEN IN EMPLOYMENT BY ACTIVITIES - annual average (continued)

			2002	2003	2004	2005	2006
J		**Finansijsko/Financijsko posredovanje** *Financial intermediation*	**4.280**	**4.500**	**4.733**	**4.992**	**5.173**
	65	**Finansijsko/Financijsko posredovanje, osim osiguranja i penzijskih/mirovinskih fondova** *Financial intermed.,not insurance&pens.funds*	3.564	3.728	3.925	4.164	4.278
	66	**Osiguranje, penzijski/mirovinski fondovi, osim obaveznog/obveznog socijalnog osiguranja** *Insurance,pension,not comp.soc.sec.*	704	756	783	804	860
	67	**Pomoćne djelatnosti u finansijskom posredovanju** *Activities auxiliary to financial intermediation*	13	16	25	24	35
K		**Poslovanje nekretninama, iznajmljivanje, posl.usluge** *Real estate, renting and business activities*	**3.755**	**3.719**	**3.354**	**3.885**	**4.080**
	70	**Poslovanje nekretninama** *Real estate activities*	122	110	190	215	241
	71	**Iznajmljivanje mašina/strojeva i opreme bez rukovaoca** *Renting equipment without operator*	18	23	33	51	47
	72	**Računarske i srodne aktivnosti** *Computer and related activities*	219	241	327	362	344
	73	**Istraživanje i razvoj** *Research and development*	439	392	385	403	533
	74	**Ostale poslovne djelatnosti** *Other business activites*	2.957	2.953	2.419	2.854	2.915
L		**Javna uprava i odbrana/obrana; obavezno/obvezno socijalno osiguranje** *Public administ.&defence;comp.soc.sec.*	**12.552**	**12.767**	**14.672**	**14.605**	**14.741**
	75	**Javna uprava i odbrana/obrana;obavezno/ obvezno socijalno osiguranje** *Public administ.&defence;comp.soc.sec.*	12.552	12.767	14.672	14.605	14.741
M		**Obrazovanje** *Education*	**18.506**	**19.044**	**19.971**	**20.762**	**21.536**
	80	**Obrazovanje** *Education*	18.506	19.044	19.971	20.762	21.536
N		**Zdravstvena i socijalna zaštita/skrb** *Health and social welfare*	**17.193**	**17.230**	**18.552**	**19.210**	**19.222**
	85	**Zdravstvena i socijalna zaštita/skrb** *Health and social welfare*	17.193	17.230	18.552	19.210	19.222
O		**Ostale javne, društvene, socijalne osobne uslužne djelatnosti** *Other social and personal service*	**3.582**	**3.761**	**5.020**	**5.423**	**5.788**
	90	**Uklanjanje otpadnih voda, odvoz smeća i sl. djelatnosti** *Sewage and refuse disposal,sanitation,etc.*	377	378	416	415	513
	91	**Djelatnosti članskih organizacija d.n.** *Membership organisations n.e.c.*	231	244	287	363	375
	92	**Rekreacijske, kulturne i sportske djelatnosti** *Recreational, cultural and sport.activities*	1.934	2.047	2.377	2.448	2.744
	93	**Ostale uslužne djelatnosti** *Other service activities*	1.040	1.092	1.940	2.197	2.156
P		**Privatna domaćinstva sa zaposlenim osobama** *Private households with employed persons*	**-**	**-**	**50**	**59**	**53**
	95	**Privatna domaćinstva sa zaposlenim osobama** *Private households with employed persons*	-	-	50	59	53
Q		**Eksteritorijalne organizacije i tijela** *Extra-teritorijal organizations bodies*	**-**	**-**	**482**	**617**	**633**
	99	**Eksteritorijalne organizacije i tijela** *Extra-teritorijal organizations bodies*	-	-	482	617	633
00		**Neraspoređeno po djelatnostima SKD** *Unclassified according to activities SCA*	**-**	**-**	**926**	**903**	**940**

18-4 UČEŠĆE ŽENA U UKUPNOM BROJU ZAPOSLENIH, PO DJELATNOSTIMA, %
SHARE OF WOMEN IN EMPLOYMENT BY ACTIVITIES,%

		2002	2003	2004	2005	2006
	UKUPNO *TOTAL*	**35,4**	**35,9**	**36,9**	**37,1**	**37,1**
A	**Poljoprivreda, lov i šumarstvo** *Agriculture, hunting and forestry*	**21,5**	**21,0**	**19,5**	**19,0**	**19,7**
01	**Poljoprivreda, lov i odgovarajuće usluge** *Agriculture, hunting and corresponding services*	31,3	30,7	29,2	28,9	29,3
02	**Šumarstvo i šumarske usluge** *Forestry and corresponding service*	14,3	14,2	13,0	12,8	13,7
B	**Ribarstvo** *Fishing*	**24,5**	**26,8**	**27,5**	**27,4**	**27,2**
05	**Ribarstvo, mrijestilišta i ribnjaci; usluge u ribarstvu** *Fishing, hatcheries and services*	24,5	26,8	27,5	27,4	27,2
C	**Rudarstvo** *Mining*	**10,6**	**10,8**	**10,1**	**10,0**	**10,2**
10	**Vađenje ugljena i treseta** *Mining of coal and peat*	9,1	9,3	8,7	8,7	8,9
13	**Vađenje ruda metala** *Mining of metal ore*	17,6	18,0	15,2	13,4	10,5
14	**Vađenje ostalih ruda i kamena** *Other mining and quarrying*	18,7	18,1	17,9	17,1	16,9
D	**Prerađivačka industrija** *Manufacturing*	**36,2**	**36,0**	**35,2**	**34,1**	**33,7**
15	**Proizvodnja hrane i pića** *Manufacture of food and beverages*	39,7	39,3	38,8	37,6	35,6
16	**Proizvodnja duhanskih proizvoda** *Manufacture of tobacco products*	41,9	42,6	42,9	44,1	44,4
17	**Proizvodnja tekstila** *Manufacture of textiles*	64,9	63,7	66,1	65,5	67,0
18	**Proizvodnja odjeće; dorada i bojenje krzna** *Mfr. of clothing; dressing,dyeing of fur*	72,6	71,5	72,3	71,4	70,7
19	**Prerada kože, izrada galanterije i obuće** *Mfr.of leather, haberdashery and footwear*	62,7	63,4	65,5	65,6	65,7
20	**Prerada drveta/drva i proizvodnja proizvoda** od drveta/drva, osim namještaja *Mfr. of wood, wood products except furniture*	21,4	21,1	20,9	21,0	20,6
21	**Proizvodnja celuloze, papira i proizvoda od papira** *Mfr. of pulp, paper and paper products*	22,1	21,4	20,7	15,2	11,5
22	**Izdavačka i štamparska/tiskarska djelatnost** *Publishing, printing and recorded media*	43,0	43,0	42,2	42,7	41,9
23	**Proizvodnja koksa, naftnih derivata, nuklearnog goriva** *Mfr. of coke,petroleum products&nuc.fuel*	18,3	20,0	14,8	16,5	17,9
24	**Proizvodnja kemikalija i kemijskih proizvoda** *Mfr. of chemicals&chemical products*	33,3	33,4	31,3	30,1	30,2
25	**Proizvodnja proizvoda od gume i plastičnih masa** *Manufacture of rubber and plastic products*	27,7	25,8	23,9	20,7	23,3
26	**Proizvodnja ostalih nemetalnih mineralnih proizvoda** *Mfr. of other non-metalic mineral products*	17,0	17,4	15,1	13,5	13,6
27	**Proizvodnja metala** *Manufacture of basic metals*	17,5	16,9	14,0	15,3	15,1
28	**Proizvodnja proizvoda od metala, osim mašina/strojeva i opreme** *Mfr. of metal products,not machines*	19,6	19,5	17,7	15,7	15,5
29	**Proizvodnja mašina/strojeva i uređaja d.n.** *Mfr. of machinery and equipment,n.e.c.*	20,0	19,2	16,5	17,1	17,2
30	**Proizvodnja kancelarijskih mašina/ strojeva i računara/računala** *Manufacture of office equipment, computers*	29,7	30,9	30,5	28,2	29,2

18-4 UČEŠĆE ŽENA U UKUPNOM BROJU ZAPOSLENIH, PO DJELATNOSTIMA, % (nastavak)
SHARE OF WOMEN IN EMPLOYMENT BY ACTIVITIES,% (continued)

		2002	2003	2004	2005	2006
31	**Proizvodnja električnih mašina/strojeva i aparata, d.n.** *Mfr. of electrical machinery&apparatus n.e.c.*	35,4	33,1	31,8	22,1	22,5
32	**Proizvodnja radiotelevizijskih i komunikacijskih aparata i opreme** *Mfr. of radio,TV and equipment*	22,3	22,5	25,6	24,8	24,7
33	**Proizvodnja medicinskih preciznih, optičkih instrumenata, satova** *Mfr. of medical and precision instruments*	42,5	51,0	50,4	53,2	61,2
34	**Proizvodnja motornih vozila, prikolica i poluprikolica** *Mfr. of motor vehicles,trailers etc.*	27,6	28,7	28,4	27,6	28,0
35	**Proizvodnja ostalih prijevoznih sredstava** *Manufacture of other transport equipment*	30,5	31,0	19,4	17,0	17,3
36	**Proizvodnja namještaja, ostala prerađivačka industrija, d.n.** *Manufacture of furniture,manufacturing n.e.c.*	26,3	25,2	24,0	23,3	23,7
37	**Reciklaža** *Recycling*	16,3	16,6	17,2	16,3	16,1
E	**Snabdijevanje/Opskrba električnom energijom, gasom/plinom i vodom** *Electricity, gas and water supply*	**23,2**	**23,2**	**21,0**	**20,3**	**20,5**
40	**Snabdjevanje/Opskrba električnom energijom, gasom/plinom, parom i toplom vodom** *Electricity, gas, steam and hot water supply*	24,7	24,8	22,0	21,0	20,9
41	**Sakupljanje, prečišćavanje, distribucija vode** *Callection, purification and distribution water*	20,0	19,8	18,8	18,9	19,6
F	**Građevinarstvo** *Construction*	**17,2**	**17,3**	**14,0**	**14,0**	**12,4**
45	**Građevinarstvo** *Construction*	17,2	17,3	14,0	14,0	12,4
G	**Trgovina; popravak motornih vozila i motocikla, predmeta za vlastitu upotr,/upor. i dom./kuć.** *Wholesale, retail; certain repair*	**39,6**	**39,9**	**42,3**	**42,9**	**42,8**
50	**Trgovina motornim vozilima i motociklima, održavanje i popravak, trgovina na malo gorivima** *Sale,repair etc. motors; fuel*	30,2	30,6	22,9	21,4	20,4
51	**Trgovina na veliko i posredovanje u trgovini, osim motornim vozilima i motociklima** *Wholesale,commision not motors*	39,5	39,0	40,1	40,5	41,2
52	**Trgovina na malo, osim motornim vozilima i motociklima; popravak predmeta za vlastitu upotr./upor. i dom./kućan.** *Retail trade, except motors; repairs*	42,4	43,2	49,2	50,4	49,9
H	**Ugostiteljstvo** *Catering trade*	**40,2**	**40,9**	**41,2**	**40,6**	**39,8**
55	**Ugostiteljstvo** *Catering trade*	40,2	40,9	41,2	40,6	39,8
I	**Prijevoz, skladištenje i veze** *Transport, storage and communication*	**26,3**	**26,8**	**23,5**	**22,4**	**22,3**
60	**Kopneni prijevoz; cjevovodni transport** *Land transport, transport via pipelines*	22,5	23,2	17,5	15,9	15,6
62	**Zračni prijevoz** *Air transport*	33,3	36,0	38,1	32,0	38,2
63	**Prateće i pomoćne djelatnosti u prijevozu; djelatnosti putničkih agencija** *Supporting transport; travel agencies*	31,5	33,1	34,2	34,0	33,7
64	**Poštanske aktivnosti i telekomunikacije** *Post and telecommunitacions activities*	35,3	33,5	34,3	33,8	33,4

18-4 UČEŠĆE ŽENA U UKUPNOM BROJU ZAPOSLENIH, PO DJELATNOSTIMA, % (nastavak)
SHARE OF WOMEN IN EMPLOYMENT BY ACTIVITIES,% (continued)

			2002	2003	2004	2005	2006
J		**Finansijsko/Financijsko posredovanje** *Financial intermediation*	**58,6**	**59,7**	**61,4**	**62,3**	**61,6**
	65	**Finansijsko/Financijsko posredovanje, osim osiguranja i penzijskih/mirovinskih fondova** *Financial intermed.,not insurance&pens.funds*	60,2	61,7	63,6	64,6	64,2
	66	**Osiguranje, penzijski/mirovinski fondovi, osim obaveznog/obveznog soc. osiguranja** *Insurance,pension,not comp.soc.sec.*	51,5	51,6	52,8	52,5	51,3
	67	**Pomoćne djelatnosti u finansijskom posredovanju** *Activities auxiliary to financial intermediation*	56,5	55,2	55,6	54,5	60,3
K		**Poslovanje nekretninama, iznajmljivanje, posl.usluge** *Real estate, renting and business activities*	**40,5**	**39,7**	**38,7**	**39,8**	**38,3**
	70	**Poslovanje nekretninama** *Real estate activities*	37,0	35,1	38,2	40,0	39,8
	71	**Iznajmljivanje mašina/strojeva i opreme bez rukovaoca** *Renting equipment without operator*	34,0	34,3	26,0	29,1	38,2
	72	**Računarske i srodne aktivnosti** *Computer and related activities*	37,4	36,6	41,7	41,4	40,5
	73	**Istraživanje i razvoj** *Research and development*	43,3	43,9	44,0	41,6	39,5
	74	**Ostale poslovne djelatnosti** *Other business activites*	40,5	39,7	37,9	39,6	37,8
L		**Javna uprava i odbrana/obrana; obavezno/obvezno socijalno osiguranje** *Public administ.&defence;comp.soc.sec.*	**24,1**	**25,8**	**30,2**	**30,9**	**31,3**
	75	**Javna uprava i odbrana/obrana;obavezno/ obvezno socijalno osiguranje** *Public administ.&defence;comp.soc.sec.*	24,1	25,8	30,2	30,9	31,3
M		**Obrazovanje** *Education*	**57,1**	**57,9**	**60,4**	**61,5**	**62,4**
	80	**Obrazovanje** *Education*	57,1	57,9	60,4	61,5	62,4
N		**Zdravstvena i socijalna zaštita/skrb** *Health and social welfare*	**64,2**	**64,0**	**67,7**	**68,4**	**68,7**
	85	**Zdravstvena i socijalna zaštita/skrb** *Health and social welfare*	64,2	64,0	67,7	68,4	68,7
O		**Ostale javne, društvene, socijalne osobne uslužne djelatnosti** *Other social and personal service*	**34,4**	**35,0**	**39,0**	**39,9**	**40,7**
	90	**Uklanjanje otpadnih voda, odvoz smeća i sl. djelatnosti** *Sewage and refuse disposal,sanitation,etc.*	14,1	14,1	14,7	14,5	15,8
	91	**Djelatnosti članskih organizacija d.n.** *Membership organisations n.e.c.*	44,6	46,1	50,0	44,9	44,1
	92	**Rekreacijske, kulturne i sportske djelatnosti** *Recreational, cultural and sport.activities*	42,4	43,0	47,0	47,2	49,2
	93	**Ostale uslužne djelatnosti** *Other service activities*	39,1	39,4	44,2	46,5	47,5
P		**Privatna domaćinstva sa zaposlenim osobama** *Private households with employed persons*	**-**	**-**	**69,4**	**65,6**	**70,7**
	95	**Privatna domaćinstva sa zaposlenim osobama** *Private households with employed persons*	**-**	**-**	69,4	65,6	70,7
Q		**Eksteritorijalne organizacije i tijela** *Extra-teritorijal organizations bodies*	**-**	**-**	**52,8**	**54,1**	**55,5**
	99	**Eksteritorijalne organizacije i tijela** *Extra-teritorijal organizations bodies*	**-**	**-**	52,8	54,1	55,5
00		**Neraspoređeno po djelatnostima SKD** *Unclassified according to activities SKD*	**-**	**-**	**43,2**	**46,9**	**49,4**

18-5 STRUKTURA ZAPOSLENOG STANOVNIŠTVA PREMA STAROSTI I SPOLU, mart/ožujak 2006.
DISTRIBUTION OF EMPLOYED PERSONS BY AGE AND SEX, March 2006

Dobne skupine *Age groups*	**Ukupno** *Total*		**Muškarci** *Males*		**Žene** *Females*	
	III 2006	**%**	**III 2006**	**%**	**III 2006**	**%**
Ukupno *Total*	**328.777**	**100,0**	**203.563**	**100,0**	**125.214**	**100,0**
15-24	13.562	4,1	8.175	4,0	5.387	4,3
25-49	239.292	72,8	145.718	71,6	93.574	74,7
50-64	74.938	22,8	48.910	24,0	26.028	20,8
65+	985	0,3	760	0,4	225	0,2

18-5.1 Struktura zaposlenog stanovništva prema starosti i spolu, mart/ožujak 2006
Distribution of employed persons by age and sex, March 2006

Zaposleni muškarci
Employed males

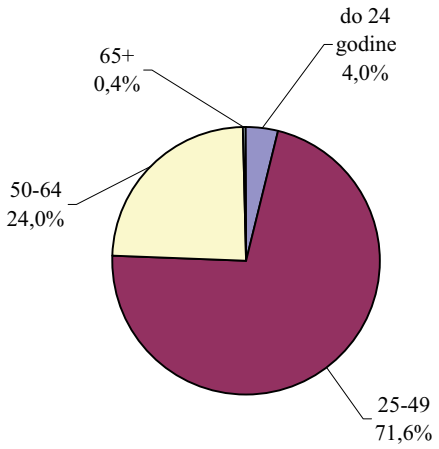

Zaposlene žene
Employed women

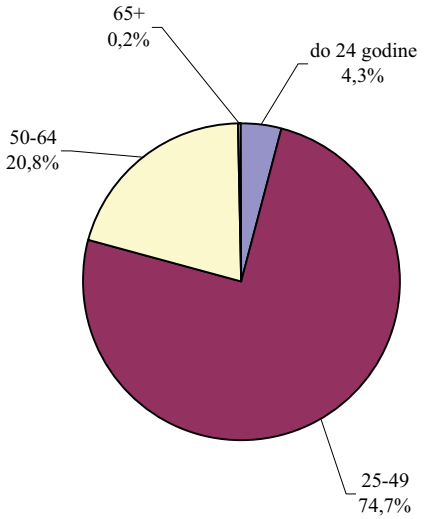

18-6 ZAPOSLENOST PREMA STEPENU/STUPNJU STRUČNOG OBRAZOVANJA
EMPLOYMENT BY PROFESSIONAL QUALIFICATIONS

			UKUPNO *TOTAL*	*VSS* *University*			VŠS *Higher*
				svega *all*	**doktori** *doctors*	**magistri** *masters*	
	UKUPNO	**svega**	**328.777**	**44.419**	**1.072**	**1.221**	**26.435**
		žene	**125.214**	**21.108**	**297**	**469**	**14.757**
A	**Poljoprivreda, lov i šumarstvo**	**svega**	**8.016**	**619**	**2**	**8**	**181**
		žene	**1.547**	**202**	**-**	**1**	**100**
01	Poljoprivreda, lov i odgovarajuće usluge	svega	2.171	191	1	3	78
		žene	762	55	-	1	51
02	Šumarstvo i šumarske usluge	svega	5.845	428	1	5	103
		žene	785	147	-	-	49
B	**Ribarstvo**	**svega**	**134**	**13**	-	-	**3**
		žene	**36**	**5**	-	-	**1**
05	Ribarstvo, mrijestilišta i ribnjaci; usluge u ribarstvu	svega	134	13	-	-	3
		žene	36	5	-	-	1
C	**Rudarstvo**	**svega**	**16.235**	**777**	**6**	**37**	**241**
		žene	**1.574**	**177**	-	**3**	**88**
10	Vađenje ugljena i treseta	svega	13.382	633	5	30	172
		žene	1.172	158	-	3	50
13	Vađenje ruda metala	svega	441	17	-	-	8
		žene	38	1	-	-	1
14	Vađenje ostalih ruda i kamena	svega	2.412	127	1	7	61
		žene	364	18	-	-	37
D	**Prerađivačka industrija**	**svega**	**78.528**	**3.963**	**27**	**46**	**1.920**
		žene	**26.641**	**1.407**	**1**	**7**	**714**
15	Proizvodnja hrane i pića	svega	10.922	653	2	13	334
		žene	3.962	276	-	4	140
16	Proizvodnja duhanskih proizvoda	svega	988	108	-	3	63
		žene	440	35	-	-	37
17	Proizvodnja tekstila	svega	4.630	76	-		120
		žene	3.117	22	-	-	53
18	Proizvodnja odjeće; dorada i bojenje krzna	svega	6.650	105	-	-	204
		žene	4.605	33	-	-	89
19	Prerada kože, izrada galanterije i obuće	svega	6.015	56	-	-	68
		žene	4.003	16	-	-	24
20	Prerada drveta/drva i proizvodnja proizvoda	svega	8.137	174	5	4	144
	od drveta/drva, osim namještaja	žene	1.765	65	-	-	49
21	Proizvodnja celuloze, papira i proizvoda od papira	svega	846	50	10	3	15
		žene	265	22	-	1	7
22	Izdavačka i štamparska/tiskarska djelatnost	svega	1.992	265	2	-	113
		žene	849	129	1	-	26
23	Proizvodnja koksa, naftnih derivata, nukl.goriva	svega	1.178	73	-	1	22
		žene	209	24	-	-	4
24	Proizvodnja kemikalija i kemijskih proizvoda	svega	3.712	474	-	2	85
		žene	1.132	215	-	-	31
25	Proizvodnja proizvoda od gume i plastičnih masa	svega	1.828	80	-	1	53
		žene	402	20	-	-	15
26	Proizvodnja ostalih nemetalnih mineralnih proizvoda	svega	4.296	221	1	2	103
		žene	595	70	-	-	45
27	Proizvodnja metala	svega	3.647	280	4	7	86
		žene	552	120	-	1	38

I DJELATNOSTIMA, mart/ožujak 2006
AND ACTIVITIES, March 2006

SSS *Seco-ndary*	**NSS** *Eleme-ntary*	**VKV** *Highly skilled*	**KV** *Skilled*	**PKV** *Semi-skilled*	**NKV** *Unski-lled*		
118.248	**12.871**	**17.128**	**70.520**	**13.050**	**26.106**	***all***	***TOTAL***
55.290	**6.949**	**984**	**12.015**	**4.049**	**10.062**	***women***	
2.649	**589**	**120**	**2.077**	**570**	**1.211**	***all***	***Agriculture, hunting and forestry***
745	**108**	**4**	**136**	**21**	**231**	***women***	
763	174	28	591	36	310	*all*	*Agriculture, hunting and corresponding services*
341	87	4	112	11	101	*women*	
1.886	415	92	1.486	534	901	*all*	*Forestry & corresponding service*
404	21	-	24	10	130	*women*	
69	**23**	**1**	**8**	**13**	**4**	*all*	*Fishing*
26	**-**	**-**	**1**	**2**	**1**	*women*	
69	23	1	8	13	4	*all*	*Fishing, hatcheries and services*
26	-	-	1	2	1	*women*	
3.310	**174**	**1.635**	**6.741**	**1.069**	**2.288**	***all***	***Mining***
903	**24**	**30**	**150**	**52**	**150**	***women***	
2.647	58	1.356	5.630	888	1.998	*all*	*Mining of coal and peat*
684	14	6	102	40	118	*women*	
88	31	8	212	26	51	*all*	*Mining of metal ore*
25	4	-	1	4	2	*women*	
575	85	271	899	155	239	*all*	*Other mining and quarrying*
194	6	24	47	8	30	*women*	
22.323	**3.405**	**5.096**	**25.902**	**6.347**	**9.572**	***all***	***Manufacturing***
9.169	**1.590**	**271**	**6.493**	**3.024**	**3.973**	***women***	
4.128	410	290	2.842	383	1.882	*all*	*Manufacture of food & beverages*
1.657	199	48	729	145	768	*women*	
283	29	89	161	134	121	*all*	*Manufacture of tobacco products*
130	17	-	52	90	79	*women*	
1.086	553	40	1.846	207	702	*all*	*Manufacture of textiles*
703	421	20	1.207	179	512	*women*	
1.545	302	117	2.352	963	1.062	*all*	*Manufacture of clothing; dressing and dyeing of fur*
1.036	210	31	1.564	822	820	*women*	
1.349	257	134	2.403	1.121	627	*all*	*Processing of leather, haberdashery and footwear*
956	156	63	1.529	798	461	*women*	
2.322	565	209	2.582	582	1.559	*all*	*Manufacture of wood, wood products except furniture*
693	126	1	343	129	359	*women*	
147	14	134	279	87	120	*all*	*Manufacture of pulp, paper and paper products*
88	4	4	62	29	49	*women*	
961	82	78	365	38	90	*all*	*Publishing, printing and recorded media*
470	44	17	93	17	53	*women*	
309	15	205	318	99	137	*all*	*Manufacture of coke, petroleum products, nuc.fuel*
103	8	14	12	4	40	*women*	
1.064	54	370	858	441	366	*all*	*Manufacture of chemicals and chemical products*
407	19	2	162	183	113	*women*	
993	61	72	461	23	85	*all*	*Manufacture of rubber and plastic products*
282	17	1	52	0	15	*women*	
1.191	171	286	1.407	404	513	*all*	*Manufacture of other non-metalic mineral products*
269	43	6	66	27	69	*women*	
904	43	389	1.258	267	420	*all*	*Manufacture of basic metals*
239	22	11	54	20	48	*women*	

18-6 ZAPOSLENOST PREMA STEPENU/STUPNJU STRUČNOG OBRAZOVANJA
EMPLOYMENT BY PROFESSIONAL QUALIFICATIONS

			UKUPNO *TOTAL*	*VSS University*			**VŠS** *Higher*
				svega *all*	**doktori** *doctors*	**magistri** *masters*	
28	Proizvodnja proizvoda od metala,	svega	9.506	494	-	1	200
	osim mašina/strojeva i opreme	žene	1.487	148	-	-	76
29	Proizvodnja mašina/strojeva i uređaja d.n.	svega	3.978	248	-	3	116
		žene	678	44	-	-	26
30	Proizvodnja kancelarijskih mašina/	svega	334	95	-	1	18
	strojeva i računara/računala	žene	95	37	-	-	5
31	Proizvodnja električnih mašina/strojeva i aparata d.n.	svega	1.187	102	1	-	42
		žene	269	14	-	-	9
32	Proizvodnja radiotelevizijskih	svega	157	20	-	-	9
	i komunikacijskih aparata i opreme	žene	39	6	-	-	4
33	Proizvodnja medicinskih preciznih,	svega	389	28	-	1	7
	optičkih instrumenata, satova	žene	247	7	-	-	3
34	Proizvodnja motornih vozila, prikolica, poluprikolica	svega	2.226	180	-	2	34
		žene	616	51	-	-	10
35	Proizvodnja ostalih prijevoznih sredstava	svega	980	46	-	-	13
		žene	168	14	-	-	1
36	Proizvodnja namještaja, ostala	svega	4.482	121	1	2	55
	prerađivačka industrija, d.n.	žene	1.078	36	-	1	14
37	Reciklaža	svega	448	14	1	-	16
		žene	68	3	-	-	8
E	**Snabdijevanje/Opskrba električnom**	**svega**	**14.667**	**1.656**	**7**	**36**	**659**
	energijom, gasom/plinom i vodom	**žene**	**2.940**	**527**	**-**	**12**	**238**
40	Snabdijevanje/Opskrba električnom energijom,	svega	9.876	1.337	7	32	458
	gasom/plinom, parom i toplom vodom	žene	2.076	398	-	11	155
41	Sakupljanje, prečišćavanje i distribucija vode	svega	4.791	319	-	4	201
		žene	864	129	-	1	83
F	**Građevinarstvo**	**svega**	**21.480**	**1.000**	**-**	**5**	**582**
		žene	**2.852**	**346**	**-**	**1**	**217**
45	Građevinarstvo	svega	21.480	1.000	-	5	582
		žene	2.852	346	-	1	217
G	**Trgovina; popravak motornih vozila i motocikla,**	**svega**	**37.510**	**2.250**	**2**	**37**	**1.237**
	predmeta za vlastitu upotr./upor.i dom./kuć.	**žene**	**15.054**	**960**	**-**	**26**	**548**
50	Trgovina motornim vozilima i motociklima,	svega	6.554	451	-	3	239
	održavanje i popravak, trgovina na malo gorivima	žene	1.368	108	-	-	75
51	Trgovina na veliko i posredovanje u trgovini,	svega	18.074	1.107	2	13	638
	osim motornim vozilima i motociklima	žene	7.289	448	-	9	313
52	Trgovina na malo, osim motornim vozilima	svega	12.882	692	-	21	360
	i motociklima; popravak predmeta	žene	6.397	404	-	17	160
	za vlastitu upotr./upor.i dom./kuć.						
H	**Ugostiteljstvo**	**svega**	**4.431**	**140**	**-**	**1**	**147**
		žene	**1.719**	**62**	**-**	**-**	**45**
55	Ugostiteljstvo	svega	4.431	140	-	1	147
		žene	1.719	62	-	-	45
I	**Prijevoz, skladištenje i veze**	**svega**	**24.380**	**1.903**	**4**	**20**	**1.477**
		žene	**6.002**	**715**	**-**	**2**	**591**
60	Kopneni prijevoz; cjevovodni transport	svega	14.154	557	3	4	416
		žene	2.514	219	-	-	137
62	Zračni prijevoz	svega	103	18	-	-	15
		žene	41	5	-	-	2

I DJELATNOSTIMA, mart/ožujak 2006 (nastavak)
AND ACTIVITIES, March 2006 (continued)

SSS *Seco-ndary*	**NSS** *Eleme-ntary*	**VKV** *Highly skilled*	**KV** *Skilled*	**PKV** *Semi-skilled*	**NKV** *Unski-lled*		
2.085	165	1.371	3.860	839	492	*all*	*Manufacture of metal products, not machines*
737	72	8	121	236	89	*women*	
735	48	785	1.537	135	374	*all*	*Manufacture of machinery and equipment n.e.c.*
297	30	20	85	44	132	*women*	
200	7	5	8	-	1	*all*	*Manufacture of office equipment, computers*
48	3	-	1	-	1	*women*	
287	9	132	394	43	178	*all*	*Manufacture of electrical machinery and apparatus n.e.c.*
101	3	2	39	29	72	*women*	
35	13	31	37	6	6	*all*	*Manufacture of radio, TV and equipment*
18	4	-	2	3	2	*women*	
174	5	45	34	-	96	*all*	*Manufacture of medical and precision instruments*
124	4	13	1	-	95	*women*	
443	187	121	937	207	117	*all*	*Manufacture of motor vehicles, trailers etc.*
179	98	3	70	156	49	*women*	
313	7	82	435	48	36	*all*	*Manufacture of other transport equipment*
116	-	-	16	13	8	*women*	
1.628	377	91	1.387	304	519	*all*	*Manufacture of furniture, manufacturing n.e.c.*
480	82	5	229	100	132	*women*	
141	31	20	141	16	69	*all*	*Recycling*
36	8	2	4	-	7	*women*	
3.831	**280**	**2.761**	**3.587**	**657**	**1.236**	***all***	***Electricity, gas and water supply***
1.599	**77**	**16**	**189**	**141**	**153**	***women***	
2.687	87	2.404	2.103	446	354	*all*	*Electricity, gas, steam and hot water supply*
1.116	32	16	142	128	89	*women*	
1.144	193	357	1.484	211	882	*all*	*Callection, purification and distribution water*
483	45	-	47	13	64	*women*	
5.551	**929**	**1.766**	**7.621**	**1.584**	**2.447**	***all***	***Construction***
1.745	**159**	**26**	**164**	**26**	**169**	***women***	
5.551	929	1.766	7.621	1.584	2.447	*all*	*Construction*
1.745	159	26	164	26	169	*women*	
21.911	**1.166**	**1.119**	**8.074**	**479**	**1.274**	***all***	***Wholesale and retail; certain repair***
9.925	**457**	**222**	**2.505**	**36**	**401**	***women***	
3.182	166	341	1.932	38	205	*all*	*Sale, repair etc. motors; fuel*
941	38	4	128	6	68	*women*	
10.908	557	426	3.424	369	645	*all*	*Wholesale, commision not motors*
4.872	198	70	1.166	18	204	*women*	
7.821	443	352	2.718	72	424	*all*	*Retail trade, except motors; repairs*
4.112	221	148	1.211	12	129	*women*	
1.592	**279**	**407**	**1.350**	**62**	**454**	***all***	***Catering trade***
697	**164**	**74**	**413**	**31**	**233**	***women***	
1.592	279	407	1.350	62	454	*all*	*Catering trade*
697	164	74	413	31	233	*women*	
8.992	**1.028**	**1.865**	**6.993**	**970**	**1.152**	***all***	***Transport, storage and communication***
3.453	**436**	**67**	**340**	**58**	**342**	***women***	
4.663	437	981	5.433	885	782	*all*	*Land transport, transport via papelines*
1.471	192	22	168	42	263	*women*	
55	2	3	8	1	1	*all*	*Air transport*
31	1	-	1	-	1	*women*	

18-6 ZAPOSLENOST PREMA STEPENU/STUPNJU STRUČNOG OBRAZOVANJA
EMPLOYMENT BY PROFESSIONAL QUALIFICATIONS

			UKUPNO *TOTAL*	*VSS* *University*			VŠS *Higher*
				svega *all*	**doktori** *doctors*	**magistri** *masters*	
	63 Prateće i pomoćne djelatnosti u prijevozu;	svega	1.698	152	-	2	134
	djelatnosti putničkih agencija	žene	615	53	-	1	46
	64 Poštanske aktivnosti i telekomunikacije	svega	8.425	1.176	1	14	912
		žene	2.832	438	-	1	406
J	**Finansijsko/Financijsko posredovanje**	**svega**	**8.092**	**2.780**	**9**	**38**	**764**
		žene	**5.008**	**1.602**	**-**	**15**	**470**
	65 Finansijsko/Financijsko posredovanje, osim	svega	6.458	2.341	7	32	591
	osiguranja i penzijskih/mirovinskih fondova	žene	4.161	1.391	-	13	405
	66 Osiguranje, penzijski/mirovinski fondovi,	svega	1.604	416	1	5	171
	osim obaveznog/obveznog soc.osiguranja	žene	829	197	-	2	65
	67 Pomoćne djelatnosti u finansijskom/	svega	30	23	1	1	2
	financijskom posredovanju	žene	18	14	-	-	-
K	**Poslovanje nekretninama, iznajmljivanje, posl.usluge**	**svega**	**8.357**	**1.892**	**38**	**87**	**514**
		žene	**3.247**	**760**	**7**	**23**	**247**
	70 Poslovanje nekretninama	svega	573	68	-	1	27
		žene	215	25	-	-	12
	71 Iznajmljivanje mašina i opreme bez rukovaoca	svega	36	5	-	-	2
		žene	10	-	-	-	1
	72 Računarske i srodne aktivnosti	svega	514	152	-	10	23
		žene	189	50	-	4	11
	73 Istraživanje i razvoj	svega	1.190	360	29	41	55
		žene	449	152	6	13	25
	74 Ostale poslovne djelatnosti	svega	6.044	1.307	9	35	407
		žene	2.384	533	1	6	198
L	**Javna uprava i odbrana/obrana;**	**svega**	**35.593**	**8.808**	**20**	**101**	**3.733**
	obavezno/obvezno socijalno osiguranje	**žene**	**14.603**	**4.127**	**1**	**18**	**1.497**
	75 Javna uprava i odbrana/obrana;	svega	35.593	8.808	20	101	3.733
	obavezno/obvezno socijalno osiguranje	žene	14.603	4.127	1	18	1.497
M	**Obrazovanje**	**svega**	**34.679**	**11.445**	**725**	**499**	**12.519**
		žene	**21.643**	**6.337**	**192**	**211**	**8.341**
	80 Obrazovanje	svega	34.679	11.445	725	499	12.519
		žene	21.643	6.337	192	211	8.341
N	**Zdravstvena i socijalna zaštita/skrb**	**svega**	**27.163**	**5.713**	**225**	**268**	**2.017**
		žene	**18.772**	**3.153**	**96**	**140**	**1.409**
	85 Zdravstvena i socijalna zaštita/skrb	svega	27.163	5.713	225	268	2.017
		žene	18.772	3.153	96	140	1.409
O	**Ostale javne, društvene, socijalne**	**svega**	**9.512**	**1.460**	**7**	**38**	**441**
	i osobne uslužne djelatnosti	**žene**	**3.576**	**728**	**-**	**10**	**251**
	90 Uklanjanje otpadnih voda, odvoz smeća i sl.djelatnosti	svega	3.036	91	-	-	68
		žene	388	34	-	-	33
	91 Djelatnosti članskih organizacija d.n.	svega	860	361	4	16	62
		žene	366	133	-	1	35
	92 Rekreacijske, kulturne i sportske djelatnosti	svega	5.201	991	3	22	302
		žene	2.651	557	-	9	178
	93 Ostale uslužne djelatnosti	svega	415	17	-	-	9
		žene	171	4	-	-	5

I DJELATNOSTIMA, mart/ožujak 2006 (nastavak)
AND ACTIVITIES, March 2006 (continued)

SSS *Seco-ndary*	**NSS** *Eleme-ntary*	**VKV** *Highly skilled*	**KV** *Skilled*	**PKV** *Semi-skilled*	**NKV** *Unski-lled*		
992	61	59	227	15	58	*all*	*Supporting transport; travel agencies*
416	35	3	38	7	17	*women*	
3.282	528	822	1.325	69	311	*all*	*Post and telecommunitacions*
1.535	208	42	133	9	61	*women*	
4.218	**96**	**36**	**135**	**21**	**42**	***all***	***Financial intermediation***
2.751	**72**	**8**	**55**	**12**	**38**	***women***	
3.311	49	25	87	21	33	*all*	*Financial intermediation, not insurance&pens.funds*
2.251	39	3	31	12	29	*women*	
903	46	11	48	-	9	*all*	*Insurance and pension funds, not comp.soc.sec.*
497	32	5	24	-	9	*women*	
4	1	-	-	-	-	*all*	*Activities auxiliary to financial intermediation*
3	1	-	-	-	-	*women*	
3.858	**484**	**284**	**998**	**79**	**248**	***all***	***Real estate, renting and business activities***
1.575	**364**	**19**	**147**	**26**	**109**	***women***	
194	86	20	101	17	60	*all*	*Real estate activities*
89	54	-	5	5	25	*women*	
23	1	-	3	-	2	*all*	*Renting equipment without operator*
6	1	-	-	-	2	*women*	
246	13	14	35	4	27	*all*	*Computer and related activities*
95	10	-	5	-	18	*women*	
320	37	82	293	-	43	*all*	*Research and development*
161	24	6	61	-	20	*women*	
3.075	347	168	566	58	116	*all*	*Other business activites*
1.224	275	13	76	21	44	*women*	
17.792	**1.045**	**508**	**2.931**	**164**	**612**	***all***	***Public administration and defence; comp.soc.sec.***
7.102	**834**	**22**	**397**	**131**	**493**	***women***	
17.792	1.045	508	2.931	164	612	*all*	*Public administration and defence; comp.soc.sec.*
7.102	834	22	397	131	493	*women*	
4.961	**1.429**	**733**	**994**	**166**	**2.432**	***all***	***Education***
3.206	**1.185**	**140**	**306**	**103**	**2.025**	***women***	
4.961	1.429	733	994	166	2.432	*all*	*Education*
3.206	1.185	140	306	103	2.025	*women*	
13.347	**1.482**	**463**	**1.589**	**582**	**1.970**	***all***	***Health and social welfare***
10.471	**1.199**	**58**	**532**	**343**	**1.607**	***women***	
13.347	1.482	463	1.589	582	1.970	*all*	*Health and social welfare*
10.471	1.199	58	532	343	1.607	*women*	
3.844	**462**	**334**	**1.520**	**287**	**1.164**	***all***	***Other social and personal services***
1.923	**280**	**27**	**187**	**43**	**137**	***women***	
475	74	152	943	214	1.019	*all*	*Sewage and refuse disposal, sanitation, etc.*
197	13	5	19	24	63	*women*	
311	84	18	17	3	4	*all*	*Membership organisation n.e.c.*
130	53	6	4	1	4	*women*	
2.873	300	105	501	24	105	*all*	*Recreational, cultural and sporting activities*
1.460	212	15	154	8	67	*women*	
185	4	59	59	46	36	*all*	*Other service activities*
136	2	1	10	10	3	*women*	

18-7 ZAPOSLENOST PREMA INTERVALIMA STAROSTI
EMPLOYMENT BY AGE GROUPS

			UKUPNO *TOTAL*	do/*to* 19	20-24	25-29	30-34	35-39
	UKUPNO	**svega**	**328.777**	**510**	**13.052**	**33.605**	**42.154**	**48.173**
		žene	**125.214**	**154**	**5.233**	**13.985**	**16.804**	**17.955**
A	**Poljoprivreda, lov i šumarstvo**	**svega**	**8.016**	**13**	**197**	**524**	**754**	**1.215**
		žene	**1.547**	**2**	**30**	**97**	**129**	**225**
01	Poljoprivreda, lov i odgovarajuće usluge	svega	2.171	9	50	159	187	346
		žene	762	2	18	65	72	91
02	Šumarstvo i šumarske usluge	svega	5.845	4	147	365	567	869
		žene	785	-	12	32	57	134
B	**Ribarstvo**	**svega**	**134**	**1**	**4**	**15**	**19**	**20**
		žene	**36**	**-**	**-**	**5**	**2**	**9**
05	Ribarstvo, mrijestilišta i ribnjaci; usluge u ribarstvu	svega	134	1	4	15	19	20
		žene	36	-	-	5	2	9
C	**Rudarstvo**	**svega**	**16.235**	**56**	**438**	**1.069**	**1.993**	**2.080**
		žene	**1.574**	**-**	**40**	**82**	**152**	**208**
10	Vađenje ugljena i treseta	svega	13.382	54	323	847	1.696	1.687
		žene	1.172	-	14	44	105	172
13	Vađenje ruda metala	svega	441	-	4	8	35	41
		žene	38	-	-	2	1	2
14	Vađenje ostalih ruda i kamena	svega	2.412	2	111	214	262	352
		žene	364	-	26	36	46	34
D	**Prerađivačka industrija**	**svega**	**78.528**	**196**	**4.353**	**8.405**	**8.852**	**10.882**
		žene	**26.641**	**44**	**1.608**	**3.073**	**3.381**	**3.986**
15	Proizvodnja hrane i pića	svega	10.922	23	655	1.407	1.599	1.824
		žene	3.962	3	238	492	604	642
16	Proizvodnja duhanskih proizvoda	svega	988	-	1	16	37	109
		žene	440	-	-	3	16	49
17	Proizvodnja tekstila	svega	4.630	1	352	613	501	666
		žene	3.117	1	234	440	356	503
18	Proizvodnja odjeće; dorada i bojenje krzna	svega	6.650	20	562	920	950	1.041
		žene	4.605	18	429	631	613	760
19	Prerada kože, izrada galanterije i obuće	svega	6.015	12	388	693	898	1.041
		žene	4.003	9	261	469	679	721
20	Prerada drveta/drva i proizvodnja proizvoda	svega	8.137	36	527	1.006	1.050	1.205
	od drveta/drva, osim namještaja	žene	1.765	4	70	166	236	221
21	Proizvodnja celuloze, papira i proizvoda od papira	svega	846	-	9	29	29	68
		žene	265	-	4	5	11	26
22	Izdavačka i štamparska/tiskarska djelatnost	svega	1.992	-	81	234	273	311
		žene	849	-	32	113	126	124
23	Proizvodnja koksa, naftnih derivata, nukl.goriva	svega	1.178	-	9	31	28	88
		žene	209	-	1	7	10	15
24	Proizvodnja kemikalija i kemijskih proizvoda	svega	3.712	5	139	273	265	350
		žene	1.132	1	38	105	90	123
25	Proizvodnja proizvoda od gume i plastičnih masa	svega	1.828	3	165	272	311	273
		žene	402	1	36	52	67	73
26	Proizvodnja ostalih nemetalnih mineralnih proizvoda	svega	4.296	2	139	399	444	642
		žene	595	-	20	52	44	79
27	Proizvodnja metala	svega	3.647	3	102	264	265	374
		žene	552	-	2	42	39	75

I DJELATNOSTIMA, mart/ožujak 2006
AND ACTIVITIES, March 2006

40-44	45-49	50-54	55-59	60-64	65+		
58.521	**56.839**	**42.290**	**24.892**	**7.756**	**985**	***all***	***TOTAL***
22.920	**21.910**	**15.318**	**8.417**	**2.293**	**225**	***women***	
1.600	**1.571**	**1.190**	**734**	**205**	**13**	***all***	***Agriculture, hunting and forestry***
384	**370**	**200**	**87**	**20**	**3**	***women***	
443	416	308	164	82	7	*all*	*Agriculture, hunting and corresponding services*
189	153	110	47	14	1	*women*	
1.157	1.155	882	570	123	6	*all*	*Forestry & corresponding service*
195	217	90	40	6	2		
18	**26**	**5**	**19**	**6**	**1**	*all*	*Fishing*
3	**9**	**3**	**5**	**-**	**-**	*women*	
18	26	5	19	6	**1**	*all*	*Fishing, hatcheries and services*
3	9	3	**5**	**-**	**-**	*women*	
3.932	**3.429**	**2.113**	**954**	**166**	**5**	***all***	***Mining***
349	**391**	**253**	**83**	**16**	**-**	***women***	
3.356	2.845	1.725	735	110	4	*all*	*Mining of coal and peat*
298	292	187	53	7	-	*women*	
120	96	68	56	12	1	*1*	*Mining of metal ore*
11	14	2	6	-	**-**	-	
456	488	320	163	44	-	*all*	*Other mining and quarrying*
40	85	64	24	9	**-**	*women*	
14.818	**14.666**	**10.534**	**4.781**	**955**	**86**	***all***	***Manufacturing***
5.356	**4.895**	**3.207**	**945**	**128**	**18**	***women***	
2.084	1.493	1.106	551	158	22	*all*	*Manufacture of food & beverages*
886	533	403	139	19	**3**	*women*	
220	213	190	135	54	13	*all*	*Manufacture of tobacco products*
95	101	99	50	21	6	*women*	
829	861	569	206	32	**-**	*all*	*Manufacture of textiles*
562	580	365	74	2	**-**	*women*	
1.137	1.062	705	227	26	-	*all*	*Manufacture of clothing; dressing and dyeing of fur*
788	793	463	99	11	**-**	*women*	
1.046	965	741	204	24	3	*all*	*Processing of leather, haberdashery and footwear*
749	632	409	67	6	1	*women*	
1.451	1.355	849	547	100	11	*all*	*Manufacture of wood, wood products except furniture*
401	385	205	67	6	4	*women*	
253	219	154	78	7	**-**	*all*	*Manufacture of pulp, paper and paper products*
82	90	33	13	**1**	**-**	*women*	
410	334	210	112	22	5	*all*	*Publishing, printing and recorded media*
197	128	89	37	1	2	*women*	
245	341	267	144	25	**-**	*all*	*Manufacture of coke, petroleum products, nuc.fuel*
39	63	50	22	2	**-**	*women*	
786	812	698	321	57	6	*all*	*Manufacture of chemicals and chemical products*
225	261	188	90	10	1	*women*	
327	200	181	88	8	**-**	*all*	*Manufacture of rubber and plastic products*
86	53	30	3	1	**-**	*women*	
793	761	667	348	95	6	*all*	*Manufacture of other non-metalic mineral products*
136	137	104	19	4	**-**	*women*	
705	986	635	249	61	3	*all*	*Manufacture of basic metals*
113	140	99	34	8	**-**	*women*	

18-7 ZAPOSLENOST PREMA INTERVALIMA STAROSTI
EMPLOYMENT BY AGE GROUPS

			UKUPNO *TOTAL*	do/*to* 19	20-24	25-29	30-34	35-39
28	Proizvodnja proizvoda od metala,	svega	9.506	45	417	646	845	1.300
	osim mašina/strojeva i opreme	žene	1.487	5	68	120	159	177
29	Proizvodnja mašina/strojeva i uređaja d.n.	svega	3.978	7	122	217	189	455
		žene	678	2	14	32	68	145
30	Proizvodnja kancelarijskih mašina/	svega	334	-	23	84	68	51
	strojeva i računara/računala	žene	95	-	2	23	23	10
31	Proizvodnja električnih mašina/strojeva i aparata d.n.	svega	1.187	1	58	77	68	105
		žene	269	-	7	14	16	26
32	Proizvodnja radiotelevizijskih	svega	157	-	9	19	11	12
	i komunikacijskih aparata i opreme	žene	39	-	-	2	4	2
33	Proizvodnja medicinskih preciznih,	svega	389	-	28	147	61	43
	optičkih instrumenata, satova	žene	247	-	22	129	39	20
34	Proizvodnja motornih vozila, prikolica, poluprikolica	svega	2.226	19	211	224	131	158
		žene	616	-	32	47	26	37
35	Proizvodnja ostalih prijevoznih sredstava	svega	980	-	75	121	190	138
		žene	168	-	26	31	22	14
36	Proizvodnja namještaja, ostala	svega	4.482	18	255	669	598	548
	prerađivačka industrija, d.n.	žene	1.078	-	66	94	126	136
37	Reciklaža	svega	448	1	26	44	41	80
		žene	68	-	6	4	7	8
E	**Snabdijevanje/Opskrba električnom**	**svega**	**14.667**	**4**	**220**	**829**	**1.329**	**1.840**
	energijom, gasom/plinom i vodom	**žene**	**2.940**	**-**	**28**	**161**	**319**	**378**
40	Snabdijevanje/Opskrba električnom energijom,	svega	9.876	1	135	507	814	1.228
	gasom/plinom, parom i toplom vodom	žene	2.076	-	20	103	219	281
41	Sakupljanje, prečišćavanje i distribucija vode	svega	4.791	3	85	322	515	612
		žene	864	-	8	58	100	97
F	**Građevinarstvo**	**svega**	**21.480**	**39**	**892**	**2.111**	**2.693**	**3.410**
		žene	**2.852**	**2**	**124**	**275**	**263**	**363**
45	Građevinarstvo	svega	21.480	39	892	2.111	2.693	3.410
		žene	2.852	2	124	275	263	363
G	**Trgovina; popravak motornih vozila i motocikla,**	**svega**	**37.510**	**145**	**3.106**	**6.116**	**5.980**	**6.328**
	predmeta za vlastitu upotr./upor.i dom./kuć.	**žene**	**15.054**	**74**	**1.486**	**2.589**	**2.461**	**2.506**
50	Trgovina motornim vozilima i motociklima,	svega	6.554	14	357	946	1.073	1.088
	održavanje i popravak, trgovina na malo gorivima	žene	1.368	2	68	223	273	186
51	Trgovina na veliko i posredovanje u trgovini,	svega	18.074	72	1.671	3.000	2.996	3.450
	osim motornim vozilima i motociklima	žene	7.289	29	853	1.348	1.211	1.428
52	Trgovina na malo, osim motornim vozilima	svega	12.882	59	1.078	2.170	1.911	1.790
	i motociklima; popravak predmeta	žene	6.397	43	565	1.018	977	892
	za vlastitu upotr./upor.i dom./kuć.							
H	**Ugostiteljstvo**	**svega**	**4.431**	**4**	**220**	**390**	**463**	**683**
		žene	**1.719**	**3**	**88**	**144**	**190**	**242**
55	Ugostiteljstvo	svega	4.431	4	220	390	463	683
		žene	1.719	3	88	144	190	242
I	**Prijevoz, skladištenje i veze**	**svega**	**24.380**	**11**	**524**	**1.783**	**2.676**	**3.650**
		žene	**6.002**	**-**	**102**	**433**	**735**	**897**
60	Kopneni prijevoz; cjevovodni transport	svega	14.154	9	342	971	1.366	2.028
		žene	2.514	-	61	182	223	345
62	Zračni prijevoz	svega	103	-	2	12	10	9
		žene	41	-	-	10	8	2

I DJELATNOSTIMA, mart/ožujak 2006 (nastavak)
AND ACTIVITIES, March 2006 (continued)

40-44	45-49	50-54	55-59	60-64	65+		
1.933	2.148	1.490	567	109	6	*all*	*Manufacture of metal products, not machines*
289	327	222	104	16	-	*women*	
913	983	718	330	44	-	*all*	*Manufacture of machinery and equipment n.e.c.*
165	137	81	33	1	-	*women*	
55	22	18	11	**2**	-	*all*	*Manufacture of office equipment, computers*
19	10	6	2	-	-	*women*	
186	332	253	97	10	-	*all*	*Manufacture of electrical machinery and apparatus n.e.c.*
43	99	54	9	1	-	*women*	
22	36	28	14	6	-	*all*	*Manufacture of radio, TV and equipment*
7	19	3	-	2	-	*women*	
29	31	29	18	3	-	*all*	*Manufacture of medical and precision instruments*
10	11	11	5	-	-	*women*	
387	424	474	163	35	-	*all*	*Manufacture of motor vehicles, trailers etc.*
127	134	180	22	11	-	*women*	
146	147	101	50	12	-	*all*	*Manufacture of other transport equipment*
35	33	7	-	-	-	*women*	
768	865	403	291	59	8	*all*	*Manufacture of furniture, manufacturing n.e.c.*
289	218	95	50	3	**1**	*women*	
93	76	48	30	6	3	*all*	*Recycling*
13	11	11	6	**2**	-	*women*	
2.832	**2.944**	**2.496**	**1.678**	**458**	**37**	***all***	***Electricity, gas and water supply***
597	**696**	**463**	**259**	**39**	**0**	***women***	
1.905	2.081	1.761	1.157	263	24	*all*	*Electricity, gas, steam and hot water supply*
410	490	350	178	25	-	*women*	
927	863	735	521	195	13	*all*	*Callection, purification and distribution water*
187	206	113	81	14	-	*women*	
3.453	**3.739**	**3.023**	**1.726**	**362**	**32**	***all***	***Construction***
636	**597**	**387**	**165**	**40**	**-**	***women***	
3.453	3.739	3.023	1.726	362	32	*all*	*Construction*
636	597	387	165	40	-	*women*	
5.616	**4.803**	**3.547**	**1.469**	**363**	**37**	***all***	***Wholesale and retail; certain repair***
2.254	**1.903**	**1.275**	**428**	**72**	**6**	***women***	
982	870	766	334	120	4	*all*	*Sale, repair etc. motors; fuel*
200	231	124	43	18	-	*women*	
2.613	2.110	1.438	580	130	14	*all*	*Wholesale, commision not motors*
1.017	757	477	148	20	1	*women*	
2.021	1.823	1.343	555	113	19	*all*	*Retail trade, except motors; repairs*
1.037	915	674	237	34	5	*women*	
870	**905**	**552**	**266**	**67**	**11**	***all***	***Catering trade***
361	**349**	**251**	**74**	**15**	**2**	***women***	
870	905	552	266	67	11	*all*	*Catering trade*
361	349	251	74	15	2	*women*	
4.744	**4.692**	**3.618**	**2.136**	**521**	**25**	***all***	***Transport, storage and communication***
1.235	**1.280**	**805**	**454**	**58**	**3**	***women***	
2.715	2.818	2.242	1.339	308	16	*all*	*Land transport, transport via papelines*
512	579	355	234	22	1	*women*	
25	10	15	6	14	-	*all*	*Air transport*
4	7	5	-	5	-	*women*	

18-7 ZAPOSLENOST PREMA INTERVALIMA STAROSTI
EMPLOYMENT BY AGE GROUPS

			UKUPNO *TOTAL*	do/*to* 19	20-24	25-29	30-34	35-39
	63 Prateće i pomoćne djelatnosti u prijevozu;	svega	1.698	-	55	213	346	307
	djelatnosti putničkih agencija	žene	615	-	22	67	129	107
	64 Poštanske aktivnosti i telekomunikacije	svega	8.425	2	125	587	954	1.306
		žene	2.832	-	19	174	375	443
J	**Finansijsko/Financijsko posredovanje**	**svega**	**8.092**	**2**	**241**	**1.138**	**1.281**	**990**
		žene	**5.008**	**1**	**147**	**723**	**768**	**589**
	65 Finansijsko/Financijsko posredovanje, osim	svega	6.458	2	207	931	1.062	777
	osiguranja i penzijskih/mirovinskih fondova	žene	4.161	1	131	608	651	493
	66 Osiguranje, penzijski/mirovinski fondovi,	svega	1.604	-	34	207	209	212
	osim obaveznog/obveznog soc.osiguranja	žene	829	-	16	115	108	95
	67 Pomoćne djelatnosti u finansijskom/	svega	30	-	-	-	10	1
	financijskom posredovanju	žene	18	-	-	-	9	1
K	**Poslovanje nekretninama, iznajmljivanje, posl.usluge**	**svega**	**8.357**	**6**	**440**	**1.022**	**1.002**	**1.037**
		žene	**3.247**	**2**	**76**	**280**	**360**	**403**
	70 Poslovanje nekretninama	svega	573	-	23	41	47	96
		žene	215	-	9	9	19	28
	71 Iznajmljivanje mašina i opreme bez rukovaoca	svega	36	-	2	3	4	9
		žene	10	-	-	2	1	2
	72 Računarske i srodne aktivnosti	svega	514	2	16	83	77	76
		žene	189	-	2	22	30	32
	73 Istraživanje i razvoj	svega	1.190	2	32	143	134	123
		žene	449	1	6	56	45	48
	74 Ostale poslovne djelatnosti	svega	6.044	2	367	752	740	733
		žene	2.384	1	59	191	265	293
L	**Javna uprava i odbrana/obrana;**	**svega**	**35.593**	**14**	**371**	**2.260**	**5.432**	**6.584**
	obavezno/obvezno socijalno osiguranje	**žene**	**14.603**	**10**	**151**	**855**	**1.604**	**2.039**
	75 Javna uprava i odbrana/obrana;	svega	35.593	14	371	2.260	5.432	6.584
	obavezno/obvezno socijalno osiguranje	žene	14.603	10	151	855	1.604	2.039
M	**Obrazovanje**	**svega**	**34.679**	**5**	**708**	**4.037**	**4.901**	**4.286**
		žene	**21.643**	**4**	**510**	**2.832**	**3.411**	**2.860**
	80 Obrazovanje	svega	34.679	5	708	4.037	4.901	4.286
		žene	21.643	4	510	2.832	3.411	2.860
N	**Zdravstvena i socijalna zaštita/skrb**	**svega**	**27.163**	**10**	**819**	**2.708**	**3.409**	**3.806**
		žene	**18.772**	**8**	**545**	**1.892**	**2.441**	**2.735**
	85 Zdravstvena i socijalna zaštita/skrb	svega	27.163	10	819	2.708	3.409	3.806
		žene	18.772	8	545	1.892	2.441	2.735
O	**Ostale javne, društvene, socijalne**	**svega**	**9.512**	**4**	**519**	**1.198**	**1.370**	**1.362**
	i osobne uslužne djelatnosti	**žene**	**3.576**	**4**	**298**	**544**	**588**	**515**
	90 Uklanjanje otpadnih voda, odvoz smeća i sl.djelatnosti	svega	3.036	-	86	247	288	408
		žene	388	-	3	35	30	52
	91 Djelatnosti članskih organizacija d.n.	svega	860	-	14	178	173	128
		žene	366	-	3	77	63	70
	92 Rekreacijske, kulturne i sportske djelatnosti	svega	5.201	4	398	740	878	759
		žene	2.651	4	280	418	486	370
	93 Ostale uslužne djelatnosti	svega	415	-	21	33	31	67
		žene	171	-	12	14	9	23

I DJELATNOSTIMA, mart/ožujak 2006 (nastavak)
AND ACTIVITIES, March 2006 (continued)

40-44	45-49	50-54	55-59	60-64	65+		
257	215	173	100	30	2	*all*	*Supporting transport; travel agencies*
95	92	69	28	6	-	*women*	
1.747	1.649	1.188	691	169	7	*all*	*Post and telecommunitacions*
624	602	376	192	25	2	*women*	
1.176	**1.514**	**1.105**	**482**	**142**	**21**	***all***	***Financial intermediation***
788	**980**	**712**	**241**	**56**	**3**	***women***	
900	1.241	869	350	99	20	*all*	*Financial intermediation, not insurance&pens.funds*
618	830	594	190	42	3	*women*	
268	265	236	132	41	-	*all*	*Insurance and pension funds, not comp.soc.sec.*
168	145	118	51	13	-	*women*	
8	8	-	-	2	1	*all*	*Activities auxiliary to financial intermediation*
2	5	-	-	1	-	*women*	
1.170	**1.251**	**1.238**	**875**	**277**	**39**	***all***	***Real estate, renting and business activities***
537	**625**	**553**	**348**	**63**	**-**	***women***	
108	96	91	52	17	2	*all*	*Real estate activities*
41	52	32	20	5	-	*women*	
12	4	2	-	-	-	*all*	*Renting equipment without operator*
5	-	-	-	-	-	*women*	
63	52	85	49	8	3	*all*	*Computer and related activities*
18	19	46	20	-	-	*women*	
171	181	193	143	58	10	*all*	*Research and development*
84	71	71	53	14	-	*women*	
816	918	867	631	194	24	*all*	*Other business activites*
389	483	404	255	44	-	*women*	
6.912	**6.353**	**4.171**	**2.377**	**939**	**180**	***all***	***Public administration and defence; comp.soc.sec.***
3.133	**3.150**	**2.102**	**1.165**	**345**	**49**	***women***	
6.912	6.353	4.171	2.377	939	180	*all*	*Public administration and defence; comp.soc.sec.*
3.133	3.150	2.102	1.165	345	49	*women*	
4.664	**4.861**	**4.332**	**4.339**	**2.213**	**333**	***all***	***Education***
3.052	**2.831**	**2.558**	**2.522**	**961**	**102**	***women***	
4.664	4.861	4.332	4.339	2.213	333	*all*	*Education*
3.052	2.831	2.558	2.522	961	102	*women*	
5.322	**4.744**	**3.201**	**2.193**	**825**	**126**	***all***	***Health and social welfare***
3.758	**3.325**	**2.210**	**1.401**	**427**	**30**	***women***	
5.322	4.744	3.201	2.193	825	126	*all*	*Health and social welfare*
3.758	3.325	2.210	1.401	427	30	*women*	
1.394	**1.341**	**1.165**	**863**	**257**	**39**	***all***	***Other social and personal services***
477	**509**	**339**	**240**	**53**	**9**	***women***	
528	553	467	366	80	13	*all*	*Sewage and refuse disposal, sanitation, etc.*
70	103	46	46	3	-	*women*	
105	77	87	63	29	6	*all*	*Membership organisation n.e.c.*
32	49	38	28	6	-	*women*	
706	641	520	395	140	20	*all*	*Recreational, cultural and sporting activities*
353	315	216	156	44	9	*women*	
55	70	91	39	8	-	*all*	*Other service activities*
22	42	39	10	-	-	*women*	

18-8 ZAPOSLENI PREMA VISINI NETO PLAĆE
PERSONS IN EMPLOYEMENT ACCORDING TO AMOUNT OF NET

			do/to 350 KM	351 - 550 KM	551 - 750 KM	751 - 950 KM	951 - 1200 KM
		UKUPNO	**25,9**	**28,6**	**22,0**	**10,5**	**5,7**
A		**Poljoprivreda, lov i šumarstvo**	**19,2**	**35,3**	**28,0**	**9,9**	**5,3**
	01	Poljoprivreda, lov i odgovarajućeusluge	34,6	38,1	17,6	5,9	2,2
	02	Šumarstvo i šumarske usluge	16,6	34,8	29,8	10,6	5,8
B		**Ribarstvo**	**52,2**	**41,3**	**2,2**	**4,3**	**0,0**
	05	Ribarstvo, mrijestilišta i ribnjaci; usluge u ribarstvu	52,2	41,3	2,2	4,3	0,0
C		**Rudarstvo**	**15,2**	**41,2**	**31,9**	**8,7**	**1,9**
	10	Vađenje ugljena i treseta	13,1	41,0	34,9	8,3	1,7
	13	Vađenje ruda metala	20,5	22,6	16,2	28,2	10,3
	14	Vađenje ostalih ruda i kamena	29,1	45,0	13,8	8,5	2,3
D		**Prerađivačka industrija**	**44,5**	**32,4**	**12,3**	**3,9**	**2,2**
	15	Proizvodnja hrane i pića	42,3	26,2	16,5	6,5	3,2
	16	Proizvodnja duhanskih proizvoda	10,5	17,8	5,6	4,2	1,4
	17	Proizvodnja tekstila	25,0	56,3	15,3	2,4	0,3
	18	Proizvodnja odjeće; dorada i bojenje krzna	74,4	23,7	1,4	0,2	0,2
	19	Prerada kože, izrada galanterije i obuće	70,8	26,6	1,8	0,5	0,2
	20	Prerada drveta/drva i proizvodnja proizvoda od drveta/drva, osim namještaja	68,8	27,0	3,0	0,7	0,3
	21	Proizvodnja celuloze, papira i proizvoda od papira	14,2	59,6	18,7	3,0	2,4
	22	Izdavačka i štamparska/tiskarska djelatnost	45,4	18,1	12,8	8,5	6,5
	23	Proizvodnja koksa, naftnih derivata, nukl.goriva	17,2	56,9	22,1	1,8	1,3
	24	Proizvodnja kemikalija i kemijskih proizvoda	9,7	49,8	22,2	5,4	6,2
	25	Proizvodnja proizvoda od gume i plastičnih masa	63,4	28,3	5,6	1,1	1,3
	26	Proizvodnja ostalih nemetalnih miner. proizvoda	44,3	20,7	13,2	10,0	6,6
	27	Proizvodnja metala	16,0	30,2	17,2	3,3	4,9
	28	Proizvodnja proizvoda od metala, osim mašina/strojeva i opreme	33,5	40,2	22,7	1,9	1,1
	29	Proizvodnja mašina/strojeva i uređaja d.n.	49,0	38,2	8,1	2,0	0,3
	30	Proizvodnja kancelarij.mašina/ strojeva i računara/računala	42,5	13,6	11,8	6,6	7,0
	31	Proizvodnja električnih mašina/strojeva i aparata d.n.	49,6	20,3	12,7	12,1	2,9
	32	Proizvodnja radiotelevizijskih i komunikacijskih aparata i opreme	9,5	14,3	28,6	28,6	9,5
	33	Proizvodnja medicinski preciznih, optičkih instrumenata, satova	11,1	67,3	12,9	3,5	2,6
	34	Proizvodnja motornih vozila, prikolica, poluprikolica	25,7	56,1	8,5	5,7	2,3
	35	Proizvodnja ostalih prijevoznih sredstava	23,1	37,3	29,5	6,1	1,0
	36	Proizvodnja namještaja, ostala prerađivačka industrija, d.n.	64,3	22,9	6,7	4,9	0,7
	37	Reciklaža	57,0	21,7	12,2	4,5	2,3
E		**Snabdijevanje/Opskrba električnom energijom, gasom/plinom i vodom**	**5,7**	**14,8**	**20,9**	**25,0**	**17,8**
	40	Snabdijevanje/Opskrba električnom energijom, gasom/plinom, parom i toplom vodom	1,9	6,6	14,8	30,7	23,5

PO DJELATNOSTIMA - Struktura u %, mart/ožujak 2006
WAGES BY ACTIVITIES - Structure in %, March 2006

1201 - 1400 KM	1401 - 1600 KM	1601 - 1800 KM	1801 - 2000 KM	2001 - 2500 KM	2500+ KM	
2,6	**1,6**	**0,9**	**0,6**	**0,7**	**0,9**	***TOTAL***
1,5	**0,4**	**0,1**	**0,2**	**0,1**	**0,1**	***Agriculture, hunting and forestry***
0,8	0,3	0,2	0,0	0,3	0,0	*Agriculture, hunting and corresponding services*
1,6	0,4	0,1	0,2	0,1	0,1	*Forestry and corresponding service*
0,0	**0,0**	**0,0**	**0,0**	**0,0**	**0,0**	***Fishing***
0,0	0,0	0,0	0,0	0,0	0,0	*Fishing, hatcheries and services*
0,5	**0,3**	**0,1**	**0,1**	**0,1**	**0,1**	***Mining***
0,5	0,3	0,1	0,0	0,1	0,1	*Mining of coal and peat*
0,4	0,9	0,4	0,0	0,0	0,4	*Mining of metal ore*
0,5	0,3	0,3	0,2	0,1	0,1	*Other mining and quarrying*
1,1	**1,1**	**0,8**	**0,4**	**0,8**	**0,6**	***Manufacturing***
1,4	1,1	0,9	0,4	0,7	0,8	*Mfr. of food and beverages*
0,6	0,9	6,7	7,6	22,1	22,7	*Manufacture of tobacco products*
0,0	0,3	0,5	0,0	0,0	0,0	*Manufacture of textiles*
0,0	0,0	0,0	0,0	0,0	0,0	*Manufacture of clothing; dressing & dyeing of fur*
0,0	0,1	0,0	0,0	0,0	0,0	*Processing of leather, haberdashery & footwear*
0,1	0,0	0,1	0,0	0,0	0,0	*Manufacture of wood, wood products not furniture*
0,4	0,5	0,4	0,3	0,3	0,1	*Manufacture of pulp, paper and paper products*
3,2	2,3	1,0	0,5	1,3	0,5	*Publishing, printing and recorded media*
0,3	0,2	0,1	0,0	0,0	0,0	*Manufacture of coke, petroleum products, nuc.fuel*
1,4	1,7	1,2	0,6	0,9	0,8	*Manufacture of chemicals and chemical products*
0,0	0,1	0,1	0,0	0,1	0,0	*Manufacture of rubber and plastic products*
2,7	0,8	0,6	0,2	0,6	0,2	*Manufacture of other non-metalic mineral products*
6,3	9,1	6,1	3,2	2,9	0,8	*Manufacture of basic metals*
0,3	0,2	0,1	0,0	0,1	0,0	*Manufacture of metal products, not machines*
0,7	0,4	0,1	0,0	0,0	1,1	*Manufacture of machinery and equipment n.e.c.*
4,9	5,9	3,8	1,4	1,4	1,0	*Manufacture of office equipment, computers*
0,5	0,6	0,3	0,3	0,2	0,3	*Mfr. of electrical machinery & apparatus n.e.c.*
0,0	4,8	0,0	0,0	0,0	4,8	*Mfr. of radio TV and equipment*
0,9	0,0	0,0	0,3	0,6	0,9	*Mfr. of medical and precision instruments*
0,6	0,4	0,2	0,1	0,3	0,1	*Manufacture of motor vehicles, trailers etc.*
1,0	1,0	0,0	0,0	0,7	0,3	*Manufacture of other transport equipment*
0,1	0,2	0,1	0,0	0,1	0,1	*Manufakture of furniture, manufacturing n.e.c.*
0,5	0,9	0,0	0,0	0,5	0,5	*Recycling*
7,3	**3,8**	**1,7**	**0,8**	**0,3**	**1,9**	***Electricity, gas and water supply***
10,3	5,4	2,4	1,1	0,4	2,9	*Electricity, gas, steam and hot water supply*

18-8 ZAPOSLENI PREMA VISINI NETO PLAĆE
PERSONS IN EMPLOYEMENT ACCORDING TO AMOUNT OF NET

			do/to 350 KM	351 - 550 KM	551 - 750 KM	751 - 950 KM	951 - 1200 KM
	41	Sakupljanje, prečišćavanje i distribucija vode	13,2	31,1	32,9	13,7	6,5
F		**Građevinarstvo**	**61,0**	**26,6**	**8,1**	**2,3**	**1,1**
	45	Građevinarstvo	61,0	26,6	8,1	2,3	1,1
G		**Trgovina; popravak motornih vozila i motocikla, predmeta za vlastitu upotr./upor.i dom./kuć.**	**57,8**	**27,2**	**6,3**	**3,3**	**2,3**
	50	Trgovina motornim vozilima i motociklima, održavanje i popravak, trgovina na malo gorivima	42,2	36,0	9,4	5,6	3,5
	51	Trgovina na veliko i posredovanje u trgovini, osim motornim vozilima i motociklima	58,6	27,1	5,9	2,9	2,2
	52	Trgovina na malo, osim motornim vozilima i motociklima; popravak predmeta za upotr./upor. i dom./kuć.	62,4	24,0	6,0	3,1	1,9
H		**Ugostiteljstvo**	**48,6**	**34,8**	**11,4**	**2,5**	**1,0**
	55	Ugostiteljstvo	48,6	34,8	11,4	2,5	1,0
I		**Prijevoz, skladištenje i veze**	**16,6**	**15,9**	**22,4**	**17,6**	**10,8**
	60	Kopneni prijevoz; cjevovodni transport	28,9	24,2	29,5	11,3	4,2
	62	Zračni prijevoz	1,0	18,4	30,1	18,4	7,8
	63	Prateće i pomoćne djelatnosti u prijevozu; djelatnosti putničkih agencija	13,3	21,5	20,7	9,7	15,7
	64	Poštanske aktivnosti i telekomunikacije	1,2	4,2	13,4	27,0	18,8
J		**Finansijsko/Financijsko posredovanje**	**4,0**	**7,6**	**19,6**	**20,4**	**16,8**
	65	Finansijsko/Financijsko posredovanje, osim osiguranja i penzijskih/mirovinskih fondova	2,3	5,6	18,8	21,6	17,2
	66	Osiguranje i penzijski/mirovinski fondovi, osim obaveznog/obveznog soc.osiguranja	10,7	15,4	23,2	15,9	15,2
	67	Pomoćne djelatnosti u finansijskom/ financijskom posredovanju	0,0	0,0	0,0	6,7	6,7
K		**Poslovanje nekretninama, iznajmljivanje, posl.usluge**	**26,0**	**27,4**	**18,8**	**10,2**	**8,7**
	70	Poslovanje nekretninama	13,9	35,7	20,2	10,6	12,2
	71	Iznajmljivanje mašina i opreme bez rukovaoca	81,8	9,1	0,0	0,0	9,1
	72	Računarske/Računalne i srodne aktivnosti	32,4	16,0	11,2	10,6	16,0
	73	Istraživanje i razvoj	14,1	46,9	21,5	8,6	5,8
	74	Ostale poslovne djelatnosti	28,6	24,4	18,8	10,4	8,2
L		**Javna uprava i odbrana/obrana; obavezno/obvezno socijalno osiguranje**	**3,2**	**34,4**	**27,8**	**16,7**	**9,2**
	75	Javna uprava i odbrana/obrana; obavezno/obvezno socijalno osiguranje	3,2	34,4	27,8	16,7	9,2
M		**Obrazovanje**	**10,3**	**28,8**	**39,5**	**14,5**	**3,8**
	80	Obrazovanje	10,3	28,8	39,5	14,5	3,8
N		**Zdravstvena i socijalna zaštita/skrb**	**14,9**	**26,9**	**33,1**	**9,0**	**5,3**
	85	Zdravstvena i socijalna zaštita/skrb	14,9	26,9	33,1	9,0	5,3
O		**Ostale javne, društvene, socijalne i osobne uslužne djelatnosti**	**23,4**	**31,4**	**20,9**	**12,6**	**6,7**
	90	Uklanjanje otpadnih voda, odvoz smeća i sl.djelatnosti	13,0	44,1	25,6	13,6	2,2
	91	Djelatnosti članskih organizacija d.n.	3,2	28,6	20,9	21,9	7,6
	92	Rekreativne, kulturne i sportske djelatnosti	34,6	24,5	19,0	9,8	8,1
	93	Ostale uslužne djelatnosti	34,3	11,7	7,4	13,7	21,3

PO DJELATNOSTIMA - Struktura u %, mart/ožujak 2006 (nastavak)
WAGES BY ACTIVITIES - Structure in %, March 2006 (continued)

1201 - 1400 KM	1401 - 1600 KM	1601 - 1800 KM	1801 - 2000 KM	2001 - 2500 KM	2500+ KM	
1,4	0,5	0,3	0,3	0,1	0,0	*Callection, purification and distribution water*
0,3	**0,1**	**0,2**	**0,0**	**0,2**	**0,1**	***Construction***
0,3	0,1	0,2	0,0	0,2	0,1	*Construction*
1,0	**0,7**	**0,4**	**0,2**	**0,5**	**0,3**	***Wholesale and retail; certain repair***
1,1	0,7	0,3	0,2	0,7	0,4	*Sale, repair motors; fuel*
0,9	0,6	0,5	0,3	0,5	0,5	*Wholesale, commision not motors*
1,0	0,8	0,3	0,2	0,3	0,1	*Retail trade, except motors; repairs*
0,2	**0,3**	**0,1**	**0,5**	**0,4**	**0,1**	***Catering trade***
0,2	0,3	0,1	0,5	0,4	0,1	*Catering trade*
5,8	**3,4**	**2,4**	**1,8**	**1,4**	**1,9**	***Transport, storage and communication***
1,3	0,2	0,3	0,0	0,1	0,1	*Land transport; transport via papelines*
6,8	1,0	0,0	1,9	8,7	5,8	*Air transport*
6,1	3,0	3,6	1,6	3,5	1,3	*Supporting transport; travel agencies*
11,6	7,6	5,0	4,1	2,8	4,4	*Post and telecommunitacions*
9,2	**6,6**	**3,9**	**3,2**	**4,5**	**4,1**	***Financial intermediation***
9,9	7,1	4,6	3,5	4,7	4,5	*Financial intermediation, not insurance&pens.funds*
6,8	4,6	1,2	1,7	2,9	2,4	*Insurance , pension funds, not comp.soc.sec.*
6,7	6,7	3,3	6,7	43,3	20,0	*Activities auxiliary to financial intermediation*
2,6	**2,2**	**1,5**	**0,9**	**0,8**	**1,1**	***Real estate, renting and busuness activities***
2,6	1,1	1,7	0,9	0,6	0,6	*Real estate activities*
0,0	0,0	0,0	0,0	0,0	0,0	*Renting equipment without operator*
2,9	6,0	1,4	1,7	1,4	0,3	*Computer and related activities*
1,6	0,3	0,6	0,1	0,0	0,4	*Research and development*
2,7	2,3	1,6	0,9	0,9	1,3	*Other business activites*
2,9	**1,5**	**0,7**	**0,4**	**1,0**	**2,2**	***Public administration and defence; comp.soc.sec.***
2,9	1,5	0,7	0,4	1,0	2,2	*Public administration and defence; comp.soc.sec.*
1,0	**0,8**	**0,3**	**0,2**	**0,3**	**0,5**	***Education***
1,0	0,8	0,3	0,2	0,3	0,5	*Education*
5,6	**2,4**	**1,4**	**0,9**	**0,3**	**0,1**	***Health and social welfare***
5,6	2,4	1,4	0,9	0,3	0,1	*Health and social welfare*
1,9	**1,2**	**0,7**	**0,3**	**0,4**	**0,4**	***Other social and personal services***
0,9	0,3	0,0	0,0	0,3	0,0	*Sewage and refuse disposal, sanitation, etc.*
5,0	3,2	3,6	2,4	2,0	1,6	*Membership organisation n.e.c.*
1,7	1,2	0,5	0,1	0,0	0,5	*Recreational, cultural and sporting activities*
5,3	2,3	1,5	0,3	1,8	0,5	*Other service activities*

18-9 NEZAPOSLENE OSOBE PREMA STRUČNOJ SPREMI, decembar/prosinac
UNEMPLOYED PERSONS ACCORDING TO PROFESSIONAL ATTAINMENT, December

	2001		Struktura *Structure*		2002		Struktura *Structure*		
	ukupno *Total*	**žene** *Women*	**ukupno** ***Total***	**žene** *Women*	**ukupno** *Total*	**žene** *Women*	**ukupno** *Total*	**žene** *Women*	
UKUPNO	269.004	125.480	100,0	100,0	290.715	132.697	100,0	100,0	*TOTAL*
VSS	3.043	1.613	1,1	1,3	3.315	1.815	1,1	1,4	*University*
VŠS	3.236	2.034	1,2	1,6	3.488	2.150	1,2	1,6	*Higher schools*
SSS	54.877	34.720	20,4	27,7	60.138	37.115	20,7	28,0	*Secondary school*
VKV, KV	95.359	33.955	35,4	27,1	107.000	37.171	36,8	28,0	*Highly skilled,*
PKV, NSS	15.965	6.536	5,9	5,2	9.786	3.668	3,4	2,8	*Semiskilled*
NKV	96.524	46.622	35,9	37,2	106.988	50.778	36,8	38,3	*Unskilled*

	2003		Struktura *Structure*		2004		Struktura *Structure*		
	ukupno *Total*	**žene** *Women*	**ukupno** ***Total***	**žene** *Women*	**ukupno** *Total*	**žene** *Women*	**ukupno** *Total*	**žene** *Women*	
UKUPNO	304.830	140.038	100,0	100,0	325.738	150.447	100,0	100,0	*TOTAL*
VSS	3.683	2.037	1,2	1,5	4.989	2.823	1,5	1,9	*University*
VŠS	3.692	2.238	1,2	1,6	4.267	2.616	1,3	1,7	*Higher schools*
SSS	65.252	40.123	21,4	28,7	71.333	43.430	21,9	28,9	*Secondary school*
VKV, KV	114.819	40.644	37,7	29,0	123.552	44.388	37,9	29,5	*Highly skilled,*
PKV, NSS	11.322	4.409	3,7	3,1	11.795	4.621	3,6	3,1	*Semiskilled*
NKV	106.062	50.587	34,8	36,1	109.802	52.569	34,8	34,9	*Unskilled*

	2005		Struktura *Structure*		2006		Struktura *Structure*		
	ukupno *Total*	**žene** *Women*	**ukupno** ***Total***	**žene** *Women*	**ukupno** *Total*	**žene** *Women*	**ukupno** *Total*	**žene** *Women*	
UKUPNO	347.478	163.073	100,0	100,0	362.368	172.549	100,0	100,0	*TOTAL*
VSS	6.195	3.635	1,8	2,2	7.029	4.180	1,9	2,4	*University*
VŠS	4.693	2.860	1,4	1,8	4.943	3.059	1,4	1,8	*Higher schools*
SSS	78.323	47.407	22,5	29,1	82.421	49.734	22,7	28,8	*Secondary school*
VKV, KV	131.522	48.264	37,9	29,6	136.101	51.066	37,6	29,6	*Highly skilled,*
PKV, NSS	12.475	4.929	3,6	3,0	12.707	5.155	3,5	3,0	*Semiskilled*
NKV	114.270	55.978	32,9	34,3	119.167	59.355	32,9	34,4	*Unskilled*

Izvor podataka: Zavod za zapošljavanje Federacije BiH
Source: Employment Service of Federation B&H

18-10 NEZAPOSLENOST
UNEMPLOYMENT

	Nezaposlene osobe[1)] - godišnji prosjek *Unemployees [1)] - Average for year*						
	ukupno ***Total***	**žene** ***Women***	**prvi put traže zaposlenje** *Seeking first job*	**korisnici novčane naknade** *Unemplo-yment benefit recipients*	**korisnici zdravstvenog osiguranja** *Health insurance beneficiarise*	**prijavljeni na evidenciju** *Recorded persons*	**brisani sa evidencije** *Persons cleared from the records*
2002	287.180	130.910	159.172	3.549	166.155	7.575	6.109
2003	297.328	135.998	154.766	4.759	176.843	7.292	6.059
2004	315.847	145.194	160.918	4.889	189.622	7.799	6.051
2005	338.270	157.639	167.228	5.651	202.644	7.989	6.178
2006	355.102	167.933	175.801	5.768	212.912	7.825	6.585

18-11 BROJ ZAPOSLENIH I NEZAPOSLENIH OSOBA
NUMBER OF EMPLOYED AND UNEMPLOYED PERSONS

	Zaposlene osobe (godišnji prosjek) *Employed persons (Average for year)*		Nezaposlene osobe[1)] - godišnji prosjek *Unemployed persons [1)] - Average for year*		Index 2005 = 100	
	ukupno *Total*	**žene** *Women*	**ukupno** *Total*	**žene** *Women*	**zaposleni** *Employed*	**nezaposleni** *Unemployed*
2002	394.132	139.516	287.180	130.910	101,5	84,9
2003	387.381	139.188	297.328	135.998	99,7	87,9
2004	388.310	143.215	315.847	145.194	100,0	93,4
2005	388.418	144.270	338.270	157.639	100,0	100,0
2006	389.601	144.681	355.102	167.933	100,3	105,0

1)Podaci o nezaposlenim osobama preuzeti od Federalnog Zavoda za zapošljavanje
1) Data on unemployment are obtained from the Employment Service of Federation B&H

18-12 PROSJEČNA MJESEČNA NETO PLAĆA
MONTHLY AVERAGE NET WAGE

	Prosječna mjesečna neto - plaća, u KM *Annual average net wages, in KM*	Index 2005 = 100		
		nominalni *Nominal index*	**troškovi života** *Cost of living*	**realni** *Real index*
2002	482,71	86,6	96,6	89,6
2003	524,18	94,0	97,2	96,7
2004	533,52	95,7	97,2	98,4
2005	557,55	100,0	100,0	100,0
2006	603,21	108,2	106,0	102,1

18-13 PROSJEČNA MJESEČNA NETO PLAĆA PO ZAPOSLENOM, PO DJELATNOSTI
MONTHLY AVERAGE NET WAGES PER PERSON BY ACTIVITIES

		2002	2003	2004	2005	2006
	UKUPNO *TOTAL*	**482,71**	**524,18**	**533,52**	**557,55**	**603,21**
A	**Poljoprivreda, lov i šumarstvo** *Agriculture, hunting and forestry*	**453,37**	**518,44**	**514,64**	**510,40**	**557,72**
01	**Poljoprivreda, lov i odgovarajuće usluge** *Agriculture, hunting and corresponding services*	320,84	366,40	384,70	418,65	454,97
02	**Šumarstvo i šumarske usluge** *Forestry and corresponding services*	501,58	546,29	547,31	537,71	577,91
B	**Ribarstvo** *Fishing*	**336,76**	**364,55**	**361,36**	**445,03**	**400,78**
05	**Ribarstvo, mrijestilišta i ribnjaci; usluge u ribarstvu** *Fishing, hatcheries and services*	336,76	364,55	361,36	445,03	400,78
C	**Rudarstvo** *Mining*	**395,41**	**445,02**	**433,28**	**453,52**	**524,44**
10	**Vađenje ugljena i treseta** *Mining of coal and peat*	399,05	442,86	436,57	454,20	536,02
13	**Vađenje ruda metala** *Mining of metal ore*	254,82	325,80	313,52	345,41	496,61
14	**Vađenje ostalih ruda i kamena** *Other mining and quarrying*	373,09	466,16	424,91	460,32	470,01
D	**Prerađivačka industrija** *Menufacturing*	**359,50**	**409,05**	**412,30**	**435,88**	**457,49**
15	**Proizvodnja hrane i pića** *Manufacture of food and beverages*	452,44	504,87	503,31	489,77	503,59
16	**Proizvodnja duhanskih proizvoda** *Manufacture of tobacco products*	1.206,10	1.529,88	1.512,01	1.533,06	1581,97
17	**Proizvodnja tekstila** *Manufacture of textiles*	276,41	324,98	322,01	339,49	345,49
18	**Proizvodnja odjeće; dorada, bojenje krzna** *Mfr. of clothing; dressing, dyeing of fur*	236,18	259,65	276,49	285,57	299,79
19	**Prerada kože, izrada galanterije i obuće** *Mfr. of leather, haberdashery, footwear*	287,53	312,10	324,51	321,24	337,09
20	**Prerada drveta/drva i proizvodnja proizvoda** od drveta/drva, osim namještaja *Mfr.of wood, wood products except furniture*	266,21	312,84	321,45	328,79	341,56
21	**Proizvodnja celuloze, papira i proizvoda od papira** *Mfr.of pulp, paper and paper products*	198,25	245,63	275,61	378,27	486,21
22	**Izdavačka i štamparska/tiskarska djelatnost** *Publishing,printing and recorded media*	372,67	447,76	461,06	489,01	531,92
23	**Proizvodnja koksa, naftnih derivata, nuklearnog goriva** *Mfr.of coke, petroleum products&nuc.fuel*	303,07	289,42	315,82	469,06	527,91
24	**Proizvodnja kemikalija i kemijskih proizvoda** *Mfr.of chemicals&chemical products*	477,17	571,58	531,72	574,50	602,92
25	**Proizvodnja proizvoda od gume i plas.masa** *Mfr.of rubber and plastic products*	303,58	347,19	339,03	357,33	386,54
26	**Proizvodnja ostalih nemetalnih mineralnih proizvoda** *Mfr.of other non-metalic min.products*	541,18	565,77	539,70	511,70	531,14
27	**Proizvodnja metala** *Manufacture of basic metals*	534,00	636,46	642,71	766,24	800,42
28	**Proizvodnja proizvoda od metala,** **osim mašina/strojeva i opreme** *Mfr.of metal products,not machines*	273,29	317,57	343,21	388,10	405,48
29	**Proizvodnja mašina/strojeva i uređaja d.n.** *Mfr.of machinery and equipment n.e.c.*	307,18	346,81	320,58	375,39	401,29
30	**Proizvodnja kancelarijskih mašina/** **strojeva i računara/računala** *Manufr.of office equipment,computers*	493,37	666,10	667,32	708,06	696,12

18-13 PROSJEČNA MJESEČNA NETO PLAĆA PO ZAPOSLENOM, PO DJELATNOSTI (nastavak)
MONTHLY AVERAGE NET WAGES PER PERSON BY ACTIVITIES (continued)

		2002	2003	2004	2005	2006
31	**Proizvodnja električnih mašina/strojeva i aparata d.n.** *Mfr.of elect.machinery&apparatus nec.*	400,31	390,52	479,79	394,60	471,90
32	**Proizvodnja radiotelevizijskih i komunikacijskih aparata i opreme** *Mfr.of radio,TV and equipment*	255,47	327,03	447,16	530,77	535,74
33	**Proizvodnja medicinskih preciznih, optičkih instrumenata, satova** *Mfr.of medical and precision instruments*	363,00	407,46	405,51	441,54	489,05
34	**Proizvodnja motornih vozila, prikolica, poluprikolica** *Mfr.of motor vehicles,trailers etc.*	324,51	396,48	426,21	447,99	495,19
35	**Proizvodnja ostalih prijevoznih sredstava** *Mfr.of other means of transportation*	231,43	311,41	451,30	454,78	430,18
36	**Proizvodnja namještaja, ostala prerađivačka industrija, d.n.** *Mfr.of furniture,manufacturing n.e.c.*	274,89	289,35	307,60	330,51	354,38
37	**Reciklaža** *Recycling*	334,65	377,62	408,20	459,41	454,47
E	**Snabdijevanje/Opskrba električnom energijom, gasom/plinom i vodom** *Electricity, gas and water supply*	**716,76**	**676,37**	**718,98**	**781,56**	**896,79**
40	**Snabdijevanje/Opskrba električnom energijom, gasom/plinom, parom i toplom vodom** *Electricity, gas, steam,hot water supply*	864,12	762,77	822,00	895,79	1034,90
41	**Sakupljanje,prečišćavanje i distribucija vode** *Callection, purification and distribution water*	444,92	515,60	539,74	562,28	623,18
F	**Građevinarstvo** *Construction*	**355,96**	**359,43**	**358,70**	**369,98**	**403,50**
45	**Građevinarstvo** *Construction*	355,96	359,43	358,70	369,98	403,50
G	**Trgovina; popravak motornih vozila i motocikla, predmeta za vlastitu upotr./upor.i dom./kuć.** *Wholesale, retail; certain repair*	**342,43**	**395,15**	**389,11**	**404,74**	**436,66**
50	**Trgovina motornim vozilima i motociklima, održavanje i popravak, trgovina na malo gorivima** *Sale,repair etc.motors; fuel*	426,48	463,28	473,96	462,01	508,43
51	**Trgovina na veliko i posredovanje u trgovini, osim motornim vozilima i motociklima** *Wholesale, commision, not motors*	326,19	391,19	388,83	412,61	435,54
52	**Trgovina na malo, osim motornim vozilima i motociklima; popravak predmeta za vlastitu upotr./upor.i dom./kuć.** *Retail trade, except motors; repairs*	332,59	372,98	363,41	373,11	407,71
H	**Ugostiteljstvo** *Catering trade*	**339,66**	**394,06**	**390,00**	**397,56**	**434,57**
55	**Ugostiteljstvo** *Catering trade*	339,66	394,06	390,00	397,56	434,57
I	**Prijevoz, skladištenje i veze** *Transport, storage, communication*	**628,54**	**684,90**	**696,91**	**738,59**	**767,21**
60	**Kopneni prijevoz; cjevovodni transport** *Land transport, pipelines transport*	375,27	423,89	435,84	483,79	516,32
62	**Zračni prijevoz** *Air transport*	454,52	830,43	832,05	810,40	1256,59
63	**Prateće i pomoćne djelatn. u prijevozu; djelatnosti putničkih agencija** *Supporting transport; travel agencies*	543,12	655,53	662,40	708,47	795,54
64	**Poštanske aktivnosti i telekomunikacije** *Post and telecommunitacions*	1.108,81	1.078,57	1.119,09	1.157,91	1145,63

18-13 PROSJEČNA MJESEČNA NETO PLAĆA PO ZAPOSLENOM, PO DJELATNOSTI (nastavak)
MONTHLY AVERAGE NET WAGES PER PERSON BY ACTIVITIES (continued)

		2002	2003	2004	2005	2006
J	**Finansijsko/Financijsko posredovanje** *Financial intermediation*	**973,45**	**1.036,80**	**1.092,34**	**1.129,92**	**1153,55**
65	**Finansijsko/Financijsko posredovanje, osim osiguranja i penzijskih/mirovinskih fondova** *Financ.intermed.,not insur.&pens.funds*	996,74	1.075,04	1.125,30	1.169,29	1214,15
66	**Osiguranje i penzijski/mirovinski fondovi, osim obaveznog/obveznog soc.osiguranja** *Insurance, pension,not comp.soc.sec.*	863,36	885,87	950,59	966,62	914,79
67	**Pomoćne djelatnosti u finansijskom posredovanju** *Activities auxiliary to financial intermediation*	1.453,56	1.558,20	1.743,88	1.827,08	2013,83
K	**Poslovanje nekretninama, iznajmljivanje, posl.usluge** *Real estate, renting, business activities*	**497,14**	**529,76**	**513,85**	**568,81**	**609,67**
70	**Poslovanje nekretninama** *Real estate activities*	694,92	726,87	655,98	666,56	624,85
71	**Iznajmljivanje mašina/strojeva i opreme, bez rukovaoca** *Renting equipment without operator*	395,58	451,96	412,81	397,19	724,22
72	**Računarske i srodne aktivnosti** *Computer and related activities*	533,68	600,44	593,66	702,58	711,79
73	**Istraživanje i razvoj** *Research and development*	552,48	572,87	627,57	674,17	653,35
74	**Ostale poslovne djelatnosti** *Other business activites*	470,10	503,44	474,50	537,19	591,97
L	**Javna uprava i odbrana/obrana; obavezno/obvezno socijalno osiguranje** *Public administ.&defence;comp.soc.sec.*	**646,26**	**693,84**	**679,60**	**712,56**	**795,24**
75	**Javna uprava i odbrana/obrana; obavezno/obvezno socijalno osiguranje** *Public administ.&defence;comp.soc.sec.*	646,26	693,84	679,60	712,56	795,24
M	**Obrazovanje** *Education*	**476,35**	**504,82**	**533,91**	**546,51**	613,24
80	**Obrazovanje** *Education*	476,35	504,82	533,91	546,51	613,24
N	**Zdravstvena i socijalna zaštita/skrb** *Health and social welfare*	**525,07**	**594,34**	**638,17**	**655,15**	**686,16**
85	**Zdravstvena i socijalna zaštita/skrb** *Health and social welfare*	525,07	594,34	638,17	655,15	686,16
O	**Ostale javne, društvene, socijalne i osobne uslužne djelatnosti** *Other social and personal service*	**492,73**	**538,80**	**559,09**	**612,46**	**623,49**
90	**Uklanjanje otpadnih voda, odvoz smeća i sl.djelatnosti** *Sewage and refuse disposal, sanitation, etc.*	408,64	489,73	514,13	541,41	554,50
91	**Djelatnosti članskih organizacija d.n.** *Membership organisations n.e.c.*	875,70	960,47	860,98	788,14	879,93
92	**Rekreacijske, kulturne i sportske djelatnosti** *Recreational, cultural and sport.act.*	505,60	528,86	548,82	620,15	617,98
93	**Ostale uslužne djelatnosti** *Other service activities*	582,35	563,63	579,00	643,08	693,21

18-14 NOMINALNI I REALNI INDEKSI NETO PLAĆE PO DJELATNOSTI
NOMINAL AND REAL INDICES OF NET WAGE BY ACTIVITIES

		Index ϑ 2005 = 100							
		nominalni indeksi neto plaće *Nominal indices net wage*				realni indeksi neto plaće *Real indices of net wage*			
		2002	2003	2004	2006	2002	2003	2004	2006
	UKUPNO *TOTAL*	**86,6**	**94,0**	**95,7**	**108,2**	**89,6**	**96,7**	**98,4**	**102,1**
A	**Poljoprivreda, lov i šumarstvo** *Agriculture, hunting and forestry*	**88,8**	**101,6**	**100,8**	**109,3**	**92,0**	**104,5**	**103,7**	**103,1**
01	**Poljoprivreda, lov i odgovarajuće usluge** *Agriculture, hunting and corresponding services*	76,6	87,5	91,9	108,7	79,3	90,0	94,5	102,5
02	**Šumarstvo i šumarske usluge** *Forestry and corresp.services*	93,3	101,6	101,8	107,5	96,6	104,5	104,7	101,4
B	**Ribarstvo** *Fishing*	**75,7**	**81,9**	**81,2**	**90,1**	**78,3**	**84,3**	**83,5**	**85,0**
05	**Ribarstvo, mrijestilišta i ribnjaci; usluge u ribarstvu** *Fishing, hatcheries and services*	75,7	81,9	81,2	90,1	78,3	84,3	83,5	85,0
C	**Rudarstvo** *Mining*	**87,2**	**98,1**	**95,5**	**115,6**	**90,3**	**101,0**	**98,3**	**109,1**
10	**Vađenje ugljena i treseta** *Mining of coal and peat*	87,9	97,5	96,1	118,0	91,0	100,3	98,9	111,3
13	**Vađenje ruda metala** *Mining of metal ore*	73,8	94,3	90,8	143,8	76,4	97,0	93,4	135,6
14	**Vađenje ostalih ruda i kamena** *Other mining and quarrying*	81,0	101,3	92,3	102,1	83,9	104,2	95,0	96,3
D	**Prerađivačka industrija** *Menufacturing*	**82,5**	**93,8**	**94,6**	**105,0**	**85,4**	**96,5**	**97,3**	**99,0**
15	**Proizvodnja hrane i pića** *Manufacture of food and beverages*	92,4	103,1	102,8	102,8	95,6	106,1	105,7	97,0
16	**Proizvodnja duhanskih proizvoda** *Manufacture of tobacco products*	78,7	99,8	98,6	103,2	81,4	102,7	101,5	97,3
17	**Proizvodnja tekstila** *Manufacture of textiles*	81,4	95,7	94,9	101,8	84,3	98,5	97,6	96,0
18	**Proizvodnja odjeće; dorada, bojenje krzna** *Mfr. of clothing; dressing, dyeing of fur*	82,7	90,9	96,8	105,0	85,6	93,5	99,6	99,0
19	**Prerada kože, izrada galanterije i obuće** *Mfr. of leather, haberdashery, footwear*	89,5	97,2	101,0	104,9	92,7	100,0	103,9	99,0
20	**Prerada drveta/drva i proizvodnja proizvoda od drveta/drva, osim namještaja** *Mfr.of wood,wood products exc.furniture*	81,0	95,1	97,8	103,9	83,8	97,9	100,6	98,0
21	**Proizvodnja celuloze, papira i proizvoda od papira** *Mfr.of pulp, paper and paper products*	52,4	64,9	72,9	128,5	54,3	66,8	75,0	121,3
22	**Izdavačka i štamparska/tiskarska djelatnost** *Publishing,printing and recorded media*	76,2	91,6	94,3	108,8	78,9	94,2	97,0	102,6
23	**Proizvodnja koksa, naftnih derivata, nuklearnog goriva** *Mfr.of coke,petroleum products&nuc.fuel*	64,6	61,7	67,3	112,5	66,9	63,5	69,3	106,2
24	**Proizvodnja kemikalija i kemijskih proizvoda** *Mfr.of chemicals&chemical products*	83,1	99,5	92,6	104,9	86,0	102,4	95,2	99,0
25	**Proizvodnja proizvoda od gume i plastičnih masa** *Mfr.of rubber and plastic products*	85,0	97,2	94,9	108,2	87,9	100,0	97,6	102,1
26	**Proizvodnja ostalih nemetalnih mineralnih proizvoda** *Mfr.of other non-metalic min.products*	105,8	110,6	105,5	103,8	109,5	113,8	108,5	97,9
27	**Proizvodnja metala** *Manufacture of basic metals*	69,7	83,1	83,9	104,5	72,1	85,5	86,3	98,5
28	**Proizvodnja proizvoda od metala, osim mašina/strojeva i opreme** *Mfr.of metal products,not machines*	70,4	81,8	88,4	104,5	72,9	84,2	91,0	98,6
29	**Proizvodnja mašina/strojeva i uređaja d.n.** *Mfr.of machinery and equipment n.e.c.*	81,8	92,4	85,4	106,9	84,7	95,0	87,9	100,8

18-14 NOMINALNI I REALNI INDEKSI NETO PLAĆE PO DJELATNOSTI (nastavak)
NOMINAL AND REAL INDICES OF NET WAGE BY ACTIVITIES (continued)

		Index ϑ 2005 = 100							
		nominalni indeksi neto plaće *Nominal indices net wage*				realni indeksi neto plaće *Real indices of net wage*			
		2002	2003	2004	2006	2002	2003	2004	2006
30	**Proizvodnja kancelarijskih mašina/ strojeva i računara/računala** *Mfr.of office equipment,computers*	69,7	94,1	94,2	98,3	72,1	96,8	97,0	92,7
31	**Proizvodnja električnih mašina/strojeva i aparata d.n.** *Mfr.of elect.machinery&apparatus nec.*	101,4	99,0	121,6	119,6	105,0	101,8	125,1	112,8
32	**Proizvodnja radiotelevizijskih i komunikacijskih aparata i opreme** *Mfr.of radio,TV and equipment*	48,1	61,6	84,2	100,9	49,8	63,4	86,7	95,2
33	**Proizvodnja medicinskih preciznih, optičkih instrumenata, satova** *Mfr.of medical and precision instruments*	82,2	92,3	91,8	110,8	85,1	94,9	94,5	104,5
34	**Proizvodnja motornih vozila, prikolica, poluprikolica** *Mfr.of motor vehicles,trailers etc.*	72,4	88,5	95,1	110,5	75,0	91,1	97,9	104,3
35	**Proizvodnja ostalih prijevoznih sredstava** *Mfr.of other means of transportation*	50,9	68,5	99,2	94,6	52,7	70,4	102,1	89,2
36	**Proizvodnja namještaja, ostala prerađivačka industrija, d.n.** *Mfr.of furniture,manufacturing n.e.c.*	83,2	87,5	93,1	107,2	86,1	90,1	95,8	101,2
37	**Reciklaža** *Recycling*	72,8	82,2	88,9	98,9	75,4	84,6	91,4	93,3
E	**Snabdijevanje/Opskrba električnom energijom, gasom/plinom i vodom** *Electricity, gas and water supply*	**91,7**	**86,5**	**92,0**	**114,7**	**94,9**	**89,0**	**94,6**	**108,2**
40	**Snabdijevanje/Opskrba električnom energijom, gasom/plinom, parom i toplom vodom** *Electricity, gas, steam,hot water supply*	96,5	85,2	91,8	115,5	99,9	87,6	94,4	109,0
41	**Sakupljanje, prečišćavanje i distribucija vode** *Callection, purification and distribution water*	79,1	91,7	96,0	110,8	81,9	94,3	98,8	104,6
F	**Građevinarstvo** *Construction*	**96,2**	**97,1**	**97,0**	**109,1**	**99,6**	**99,9**	**99,7**	**102,9**
45	**Građevinarstvo** *Construction*	96,2	97,1	97,0	109,1	99,6	99,9	99,7	102,9
G	**Trgovina; popravak motornih vozila i motocikla, predmeta za vlastitu upotr./upor.i dom./kuć.** *Wholesale, retail; certain repair*	**84,6**	**97,6**	**96,1**	**107,9**	**87,6**	**100,4**	**98,9**	**101,8**
50	**Trgovina motornim vozilima i motociklima, održavanje i popravak, trgovina na malo gorivima** *Sale,repair etc.motors; fuel*	92,3	100,3	102,6	110,0	95,6	103,2	105,5	103,8
51	**Trgovina na veliko i posredovanje u trgovini, osim motornim vozilima i motociklima** *Wholesale, commision, not motors*	92,3	100,3	102,6	110,0	95,6	103,2	105,5	103,8
52	**Trgovina na malo, osim motornim vozilima i motociklima; popravak predmeta za vlastitu upotr./upor.i dom./kuć.** *Retail trade, except motors; repairs*	89,1	100,0	97,4	109,3	92,3	102,8	100,2	103,1
H	**Ugostiteljstvo** *Catering trade*	**85,4**	**99,1**	**98,1**	**109,3**	**88,4**	**102,0**	**100,9**	**103,1**
55	**Ugostiteljstvo** *Catering trade*	85,4	99,1	98,1	109,3	88,4	102,0	100,9	103,1
I	**Prijevoz, skladištenje i veze** *Transport, storage, communication*	**85,1**	**92,7**	**94,4**	**103,9**	**88,1**	**95,4**	**97,1**	**98,0**
60	**Kopneni prijevoz; cjevovodni transport** *Land transport, pipelines transport*	77,6	87,6	90,1	106,7	80,3	90,1	92,7	100,7

18-14 NOMINALNI I REALNI INDEKSI NETO PLAĆE PO DJELATNOSTI (nastavak)
NOMINAL AND REAL INDICES OF NET WAGE BY ACTIVITIES (continued)

		Index ϑ 2005 = 100							
		nominalni indeksi neto plaće *Nominal indices net wage*				realni indeksi neto plaće *Real indices of net wage*			
		2002	2003	2004	2006	2002	2003	2004	2006
	62 **Zračni prijevoz** *Air transport*	56,1	102,5	102,7	155,1	58,1	105,4	105,6	146,3
	63 **Prateće i pomoćne djelatnosti u prijevozu; djelatnosti putničkih agencija** *Supporting transport;travel agencies*	76,7	92,5	93,5	112,3	79,4	95,2	96,2	105,9
	64 **Poštanske aktivnosti i telekomunikacije** *Post and telecommunitacions*	95,8	93,1	96,6	98,9	99,1	95,8	99,4	93,3
J	**Finansijsko/Financijsko posredovanje** *Financial intermediation*	**86,2**	**91,8**	**96,7**	**102,1**	**89,2**	**94,4**	**99,5**	**96,3**
	65 **Finansijsko/Financijsko posredovanje, osim osiguranja i penzijskih/mirovinskih fondova** *Financ.intermed.,not insur.&pens.funds*	85,2	91,9	96,2	103,8	88,2	94,6	99,0	98,0
	66 **Osiguranje i penzijski/mirovinski fondovi, osim obaveznog/obveznog soc.osiguranja** *Insurance, pension,not comp.soc.sec.*	89,3	91,6	98,3	94,6	92,5	94,3	101,2	89,3
	67 **Pomoćne djelatnosti u finansijskom posredovanju** *Activities auxiliary to financial intermediation*	79,56	85,28	95,4	110,2	82,4	87,7	98,2	104,0
K	**Poslovanje nekretninama, iznajmljivanje, posl.usluge** *Real estate, renting,business activ.*	**87,4**	**93,1**	**90,3**	**107,2**	**90,5**	**95,8**	**92,9**	**101,1**
	70 **Poslovanje nekretninama** *Real estate activities*	104,3	109,0	98,4	93,7	107,9	112,2	101,2	88,4
	71 **Iznajmljivanje mašina/strojeva i opreme bez rukovaoca** *Renting equipment without operator*	99,6	113,8	103,9	182,3	103,1	117,1	106,9	172,0
	72 **Računarske i srodne aktivnosti** *Computer and related activities*	76,0	85,5	84,5	101,3	78,6	87,9	86,9	95,6
	73 **Istraživanje i razvoj** *Research and development*	81,9	85,0	93,1	96,9	84,8	87,4	95,8	91,4
	74 **Ostale poslovne djelatnosti** *Other business activites*	87,5	93,7	88,3	110,2	90,6	96,4	90,9	104,0
L	**Javna uprava i odbrana/obrana; obavezno/obvezno socijalno osiguranje** *Public administ.&defence;comp.soc.sec.*	**90,7**	**97,4**	**95,4**	**111,6**	**93,9**	**100,2**	**98,1**	**105,3**
	75 **Javna uprava i odbrana/obrana; obavezno/obvezno socijalno osiguranje** *Public administ.&defence;comp.soc.sec.*	90,7	97,4	95,4	111,6	93,9	100,2	98,1	105,3
M	**Obrazovanje** *Education*	**87,2**	**92,4**	**97,7**	**112,2**	**90,2**	**95,0**	**100,5**	**105,9**
	80 **Obrazovanje** *Education*	87,2	92,4	97,7	112,2	90,2	95,0	100,5	105,9
N	**Zdravstvena i socijalna zaštita/skrb** *Health and social welfare*	**80,1**	**90,7**	**97,4**	**104,7**	**83,0**	**93,3**	**100,2**	**98,8**
	85 **Zdravstvena i socijalna zaštita/skrb** *Health and social welfare*	80,1	90,7	97,4	104,7	83,0	93,3	100,2	98,8
O	**Ostale javne, društvene, socijalne i osobne uslužne djelatnosti** *Other social and personal service*	**80,5**	**88,0**	**91,3**	**101,8**	**83,3**	**90,5**	**93,9**	**96,0**
	90 **Uklanjanje otpadnih voda, odvoz smeća i sl.djelatnosti** *Sewage and refuse disposal, sanitation, etc.*	75,5	90,5	95,0	102,4	78,1	93,1	97,7	96,6
	91 **Djelatnosti članskih organizacija d.n.** *Membership organisations n.e.c.*	111,1	121,9	109,2	111,6	115,0	125,4	112,4	105,3
	92 **Rekreacijske, kulturne i sportske djelatnosti** *Recreational, cultural and sport.act.*	81,5	85,3	88,5	99,7	84,4	87,7	91,0	94,0
	93 **Ostale uslužne djelatnosti** *Other service activities*	90,6	87,6	90,0	107,8	93,7	90,2	92,6	101,7

ZAPOSLENI PREMA VISINI NETO-PLAĆE - Struktura u %
mart / ožujak 2006
EMPLOYEES ACCORDING TO PITCH OF NET WAGE- Structure in %
March 2006

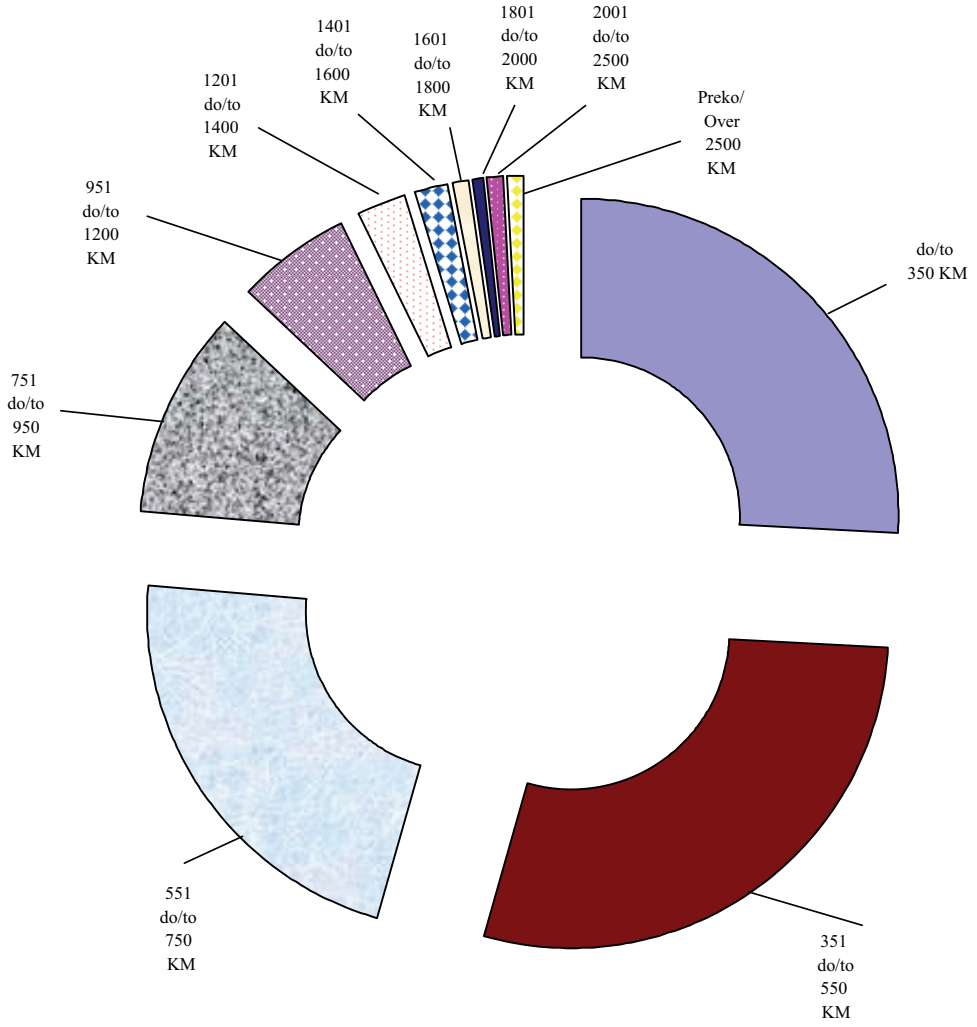

BROJ ZAPOSLENIH PO DJELATNOSTIMA
PERSONS IN EMPLOYMENT BY ACTIVITIES

u hilj./tis.
in thousand

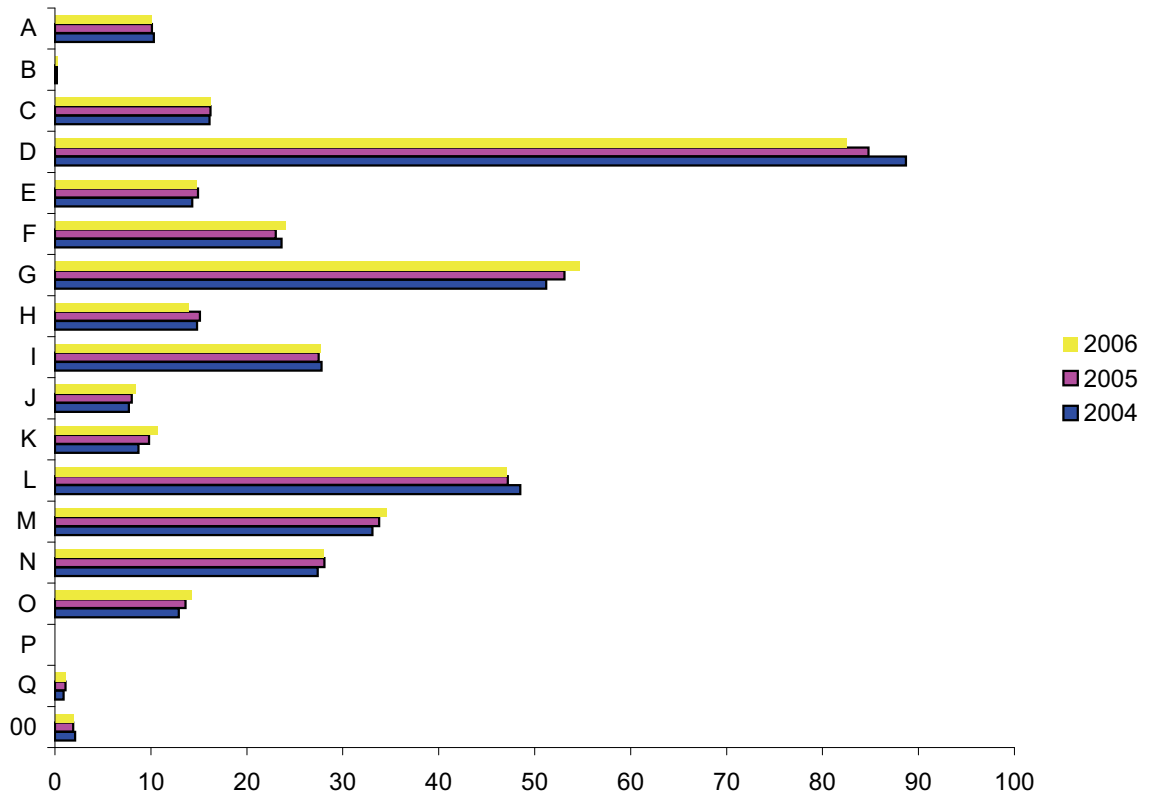

A **Poljoprivreda, lov i šumarstvo** *Agriculture, hunting and forestry*

B **Ribarstvo** *Fishing*

C **Rudarstvo** *Mining*

D **Prerađivačka industrija** *Manufacturing*

E **Snabdijevanje/Opskrba električnom energijom, gasom/plinom i vodom** *Electricity, gas and water supply*

F **Građevinarstvo** *Constrution*

G **Trgovina; popravak motornih vozila i motocikla, te predmeta za vlastitu upotr./upor.i domać./kuć.** *Trade;certain repair motors & goods*

H **Ugostiteljstvo** *Catering trades*

I **Saobraćaj/Promet, skladištenje i veze** *Transport, storage and comunication*

J **Finansijsko/Financijsko posredovanje** *Finacial intermediation*

K **Poslovanje nekretninama,iznajmljivanje i poslovne usluge** *Real estate, renting and business activities*

L **Javna uprava i odbrana/obrana obavezno/obvezno; socijalno osiguranje** *Public administration and defence;compulsory social security*

M **Obrazovanje** *Education*

N **Zdrastvo i socijalna zaštita/skrb** *Health and social welfare*

O **Ostale javne, društvene socijalne i osobne uslužne djelatnosti** *Other community,soc.and perso service activities*

P **Privatna domaćinstva/kućanstva sa zaposlenim osobama** *Private households with employed persons*

Q **Eksteritorijalne organizacije i tijela** *Extra-teritorijal organizations bodies*

00 **Neraspoređeno po djelatnostima SKD** *Unclassified according to activities SKD*

19 ANKETA O RADNOJ SNAZI

LABOUR FORCE SURVEY

19- 0 METODOLOŠKA OBJAŠNJENJA

NOTES ON METHODOLOGY

Izvori i metode prikupljanja podataka

Anketa o radnoj snazi je istraživanje kojim se prikupljaju podaci o osnovnim karakteristikama radno sposobnog stanovništva, na osnovu kojih se vrši procjena ukupne radne snage u zemlji, kao i podaci o demografskim, obrazovnim, socio-ekonomskim i drugim karakteristikama stanovništva. Glavni cilj ovog istraživanja je dobivanje podataka o tri osnovne, međusobno isključive kategorije stanovništva: zaposleni, nezaposleni i neaktivne osobe.

Statističke institucije u Bosni i Hercegovini su u aprilu/travnju 2006. godine prvi put provele istraživanje -Anketu o radnoj snazi (ARS).

Metodološke postavke Ankete zasnovane su na preporukama i definicijama Međunarodne organizacije rada i zahtjevima Statističkog ureda EU (EUROSTAT), čime je osigurana međunarodna uporedivost podataka u ovoj oblasti statistike. Anketom se mjeri ekonomska aktivnost stanovništa u kratkom razdoblju posmatranja od sedmicu/tjedan dana koja se naziva referentna sedmica/tjedan. Referentna sedmica/tjedan u 2006. godini je bila od 3. do 9. aprila/travnja.

Sources and methods of data collection

The Labour Force Survey represents research conducted to gather data on the basic characteristics of the working -age population, based on which the total labor force in the country is reviewed, together with data on demographics, education, socio-economic standing and other characteristcs of the population. The main goal of the research is to gather data on the three main , mutually exclusive segments of population: the employed, the unemployed and the inactive.

Stastistical institutions in Bosnia and Herzegovina carried out The Labour Force Survey in April 2006, for the first time.

Methodological principles behind the Survey are based on the recomendation and definitions of the International Labour Organization-ILO and requirements of the European Statistical Office - EUROSTAT, which set the standards for the international comparability of data in area of labour statistics.The survey measures the economic activity of population in short period of one week. The reference week in 2006. was April 3th to 9th .

Obuhvat

Anketa je provedena na uzorku od 10.000 domaćinstava/kućanstva i to 5.943 u Federaciji BiH, 3.457 u Republici Srpskoj i 600 u Brčko Distriktu. Uzorkom nisu obuhvaćena kolektivna domaćinstva/kućanstva (studentski i đački domovi, domovi za penzionere/umirovnike i stare i iznemogle osobe, domovi za socijalno ugroženu djecu, manastiri, samostani i sl.).

Coverage

The Survey covered 10.000 households, including 5.493 in Federation of Bosnia and Herzegovina, 3.457 in the Republica Srpska, and 600 in the Brcko District of Bosnia and Herzegovina, which are chosen in sample.The sample did not include collective households (university dormitories, homes for pensioners and disabled adalts, monasteries, convents,etc.)

Definicije i objašnjenja

Radno sposobno stanovništvo obuhvata sve osobe koje imaju 15 i više godina, podijeljene u dvije osnovne kategorije: radnu snagu (ekonomski aktivno) i ekonomski neaktivno stanovništvo.

Radnu snagu ili ekonomski aktivno stanovništvo čine zaposlene i nezaposlene osobe.

Zaposleni su osobe koje imaju 15 i više godina i koje su u referentnoj sedmici/tjednu:

a) radile najmanje jedan sat za plaću ili naknadu, bez obzira na njihov formalni status ili

b) nisu radile, a imale su posao na koji će se vratiti

Kategoriju zaposlenih osoba čine:

a) zaposlenici (osobe u zaposlenju koje za svoj rad primaju plaću ili naknadu);

b) samozaposlenici (poslodavci koji upravljaju poslovnim subjektom i zapošljavaju jednog ili više zaposlenika, te osobe koje rade za vlastiti račun i ne zapošljavaju zaposlenike) i

c) neplaćeni pomažući članovi domaćinstva/kućanstva (članovi koji rade u porodičnom/obiteljskom biznisu).

Definitions and explanation

Working age population *includs all persons of 15 years of age or older, divided into two basic categories:labour force (economically active) and economically inactive population.*

The Labour force *or the active population is composed of the the employed and the unemployed.*

The employed *are persons of 15 years of age or older who during the reference week:*

a) Worked for at least one hour for a salary or fee, notwithstanding their formal status or

b) did not work, but had a job to return to.

The employed segment is composed of:

a) employees (employed persons who receive salary or fees for their work)

b)the self-employed (employers who manage a business subject and employ one or more employees, and a persons who work for their own account and do not have employees);

c) unpaid family workers (household members working in the family business).

Nezaposleni su osobe koje imaju 15 i više godina i koje:
a) nisu u referentnoj sedmici/tjednu obavljale nikakvu aktivnost za plaću ili naknadu i
b)aktivno su tražile posao u toku četiri sedmice/tjedna (referentna i tri prethodne) ili su našle posao i
c) mogle bi početi raditi u toku iduće dvije sedmice/tjedna ako im bude ponuđen posao.

The unemployed *are persons of 15 years of age or older who:*
a) in the reference period, did not engage in any activities for which they received a salary or fee and
b) during four weeks (the reference and three preceding weeks) actively looking for employment or found a job and were about to start work in near future and
c) availabl to start to work during two weeks following the reference week should they be offered employment.

Neaktivne osobe su osobe koje imaju 15 i više godina i koje u referentnoj sedmici/tjednu nisu radile, te koje tokom četiri sedmice/tjedna (referentna i tri prethodne) nisu poduzimale nikakve aktivnosti s ciljem traženja posla, kao i osobe koje nisu spremne početi raditi u iduće dvije sedmice/tjedna ako bi im posao bio ponuđen.

The inactiv *are all persons of 15 years of age or older who were not employed during the reference week and who during the four weeks (the reference and three previous weeks) did not take any activity to look for employment, as well as persons who were not ready to start work in two subsequent weeks should they be offered employment.*

Stopa aktivnosti je procentualno učešće aktivnog stanovništva (radne snage) u radno sposobnom stanovništvu.

Aktivity rate *represents the labour force as a percentage of the working age population.*

Stopa zaposlenosti je procentualno učešće zaposlenih u radno sposobnom stanovništvu.

Employment/population ratio *represents persons in employment as a percentage of the working age population*

Stopa nezaposlenosti je procentualno učešće nezaposlenih osoba u radnoj snazi.

Unemployment rate *represents unemployment persons as a percentage of the labour force.*

Metodološke razlike između administrativnih podataka o zaposlenima i podataka dobivenih Anketom radne snage

Podaci dobiveni iz administrativnih izvora i iz Ankete radne snage razlikuju se u pogledu:
- **Izvora**: administrativni podaci se baziraju na istraživanjima zaposlenih putem mjesečnog upitnika Rad-1koji se prikuplja od poslovnih subjekata, dok se anketni podaci temelje na procjenjivanju podataka na bazi uzorka domaćinstava/kućanstva.
- **Perioda** posmatranja: administrativni podaci se odnose na zadnji dan mjeseca, dok se anketni podaci odnose na aktivnost ispitanika u referentnoj sedmici.
- **Perioda** izvještavanja: administrativni podaci se prikupljaju mjesečno, dok se anketa provodi jedanput godišnje.
- **Definicije zaposlene osobe**: administrativni podaci pokrivaju samo osobe u formalnoj zaposlenosti, dok anketni podaci uključuju i vlasnike poljoprivrednih imanja i neplaćene pomažuće članove porodice/obitelji i osobe koje su u sedmici/tjednu posmatranja obavljale bilo kakav posao za zaradu (u novcu ili naturi), profit itd.
- **Publikovanja/Publiciranje rezultata**: administrativni podaci se objavljuju u dva odvojena izdanja (mjesečno u formi stalnog izvještavanja i godišnje u formi predmetnog biltena), dok se rezultati ankete objavljuju samo godišnje (nakon obavljenog istraživanja).

Methodological differences between administrative data and data obtained by Labour Force Survey of persons in employment

Administrative data and data obtained by LFS differ regarding:

- ***Source*** *: administrative data are based on the monthly statistical survey Rad-1 which are obtained from enterprises, while Labour Force Survey data are result of estimates based on the statistical sample of housholds.*
- ***Reporting period*** *: administrative data are extracted on the last day of the month while survey data refer to the activity of the respondent in the reference week (from Monday to Sunday).*
- ***Observation period*** *: administrative data are extracted on the last day of the month while the Labour Force Survey is carried out once a year.*
- **Definition employed person***: administrative data cover only persons in paid employment with employment contracts while the Labour Force Survey also covers owners of farms, unpaid family workers and persons working under contracts for work or for direct payment, i.e. persons who in the reference week (from Monday to Sunday) performed any work for payment (in money or in kind), profit or family gain.*
- ***Publication*** *: administrative data are published in two seperate issues (regularly monthly and yearly - in form of bulletin), while Labour Force Survey data are published once a year in Labour Force Survey results, when LFS is finished.*

Metodološke razlike između administrativnih podataka o nezaposlenima i podataka dobivenih Anketom radne snage

Podaci dobiveni iz administrativnih izvora i iz Ankete radne snage razlikuju se u pogledu:

Methodological differences between administrative data and data obtained by Labour force survey of unemployed persons

Administrative data and data obtained by LFS differ regarding:

ANKETA O RADNOJ SNAZI
LABOUR FORCE SURVEY

- **Izvora**: administrativni podaci se temelje na evidenciji nezaposlenih osoba u Zavodu za zapošljavanje, dok se anketni podaci temelje na procjenjivanju podataka na bazi uzorka domaćinstava/kućanstva.

- ***Source*** *: administrative data are obtained from the Register of Unemployed Persons, which is kept by the Employment Service of Federation B&H. In administrative data we have full coverage while Labour Force Survey results are estimates based on the statistical sample.*

- **Perioda posmatranja**: administrativni podaci se odnose na zadnji dan mjeseca, dok se anketni podaci odnose na aktivnost ispitanika u referentnoj sedmici/tjednu.

- ***Reporting period*** *: administrative data are extracted on the last day of the month while survey data refer to the activity of the respondent in the reference week (from Monday to Sunday).*

- **Perioda izvještavanja**: administrativni podaci se prikupljaju mjesečno, dok se anketa provodi jedanput godišnje.

- ***Observation period*** *: administrative data are extracted on the last day of the month while Labour Force Survey is carried out once a year.*

- **Definicije nezaposlene osobe**: administrativni podaci pokrivaju sve osobe prijavljene na birou za zapošljavanje prema kriterijima definiranim od istih, dok anketni podaci uključuju samo osobe koje zadovoljavaju jasne kriterije definirane od strane Međunarodne organizacije rada (ILO-a) tj. osobe koje u referentnoj sedmici/tjednu nisu radile – nisu obavljale bilo kakvu aktivnost za plaću, zaradu ili porodičnu/obiteljsku korist; aktivno su tražile zaposlenje u prethodne 4 sedmice/tjedna i raspoložive su za posao – spremne su da prihvate posao u naredne dvije sedmice/tjedna.

- ***Definitions of unemployed persons*** *: administrarive data on unemployed persons are persons who are registered by the employment office and fulfil all criteria defined by the Employment Office. According to the Labour Force Survey unemployed persons are persons who in the reference week (from Monday to Sunday) did not perform any work for payment (in money or in kind), profit or family gain but has been actively seeking work in the last four weeks before the interview and is prepared to accept it in next two weeks. Unemployed persons are aslo those who found work and will start working shortly after the interview.*

- **Publikovanja/Publiciranje rezultata**: administrativni podaci se objavljuju u mjesečnoj dinamici i preuzimaju se od Zavoda za zapošljavanje i publikuju/publiciraju u sklopu mjesečnog biltena, dok se rezultati ankete objavljuju samo godišnje (nakon obavljenog istraživanja).

Publication *: administrative data are published monthly and are obtained by the Employment Office. Labour Force survey data are published ones a year in Labour Force Sur*

Uzorak

Posljednji popis stanovništva u BiH proveden je 1991. godine. Budući da je nakon toga došlo do velikih pomjeranja stanovništva, a kako je Anketa istraživanje bazirano na uzorkom izabranim domaćinstvima/kućanstvima kao jedinicama posmatranja, bilo je neophodno obezbijediti ažurnije podatke na osnovu kojih bi se odabrao uzorak. Uz pomoć UNDP-a formuliran je i proveden projekat Ažuriranja okvira uzorka u BiH, za koji je finansijska/financijaks sredstva obezbijedila Vlada Velike Britanije, putem svog Odjela za međunarodni razvoj (DFID). U okviru projekta formiran je Prošireni master uzorak ažuriranjem 1.456 popisnih krugova u periodu januar/siječanj-februar/veljača 2006. godine. Iz Proširenog master-uzorka izvršen je izbor 10.000 domaćinstava/kućanstava za BiH.

Uzorak je dizajniran kao stratificirani dvoetapni slučajni uzorak.

Ponderi su izračunati u dva koraka. U prvom koraku svakom odabranom domaćinstvu/kućanstvu je pridružen ponder odabira iz uzorka kao inverzna vrijednost vjerovatnoće izbora svakog domaćinstva/kućanstva. U drugom koraku je urađeno prilagođavanje po osnovu neodziva. Nije urađena poststratifikacija, odnosno prilagođavanje pondera po starosnim grupama i polu zbog nepostojanja pouzdanih procjena stanovništva po polu i starosnim grupama.

Sample

The last census in Bosnia and Herzegovina was taken in 1991. Considering the major migrations of the population since then, and the fact that the Survey research is based on the random sample of household as unit of observation, it was necessary to provide up-to-date data base on which the sample could be selected. UNDP supported formulation and implementation of the Sample Frame Update project, for which funding was provided by the Government of the UK through its Department for International Development (DFID). Within this project an Expanded Master Sample was established by updating the information for 1,456 census areas in the period of January/February 2006. 10.000 households from Bosnia and Herzegovina were selected from the Expanded Master Sample.

The sample was designed as a stratified two-stage random sample.

Weights were calculated in two steps. In the first step, each of the selected households was allocated the weight the weight of the sample selection as the inverted value of probability of selecting each household. In the second step, adjustment were made on the basis of failure to respond. Poststratification, i.e. adjustment of weights per age group and gender, was not executed due to lack of reliable estimates of population per age group or gender.

ZNAKOVI

( ) - podatak je manje siguran, odnosno koeficijent varijacije (CV) je manji je od 0,20 i veći ili jednak 0,10

(( )) - podatak je nesiguran, odnosno koeficijent varijacije (CV) je manji je od 0,30 i veći ili jednak 0,20

. - podatak je ekstremno nesiguran, odnosno koeficijent varijacije (CV) je veći ili jednak 0,30

SIMBOLS

( ) - less accurate estimate, coefficient of variance (CV) is less than 0,20 but equal to or more than 0,10

(( )) - inaccurate estimate, coefficient of variance (CV) is less than 0,30 but equal to or more than 0,20

. - not zero but extremly inaccurate estimate, coefficient of variance (CV) is equal to or more than 0,30

19-1 RADNO SPOSOBNO STANOVNIŠTVO PREMA AKTIVNOSTI, STAROSNIM GRUPAMA I SPOLU, 2006
WORKING AGE POPULATION BY ACTIVITY, AGE GROUPS AND SEX, 2006

' 000

	Radno sposobno stanovništvo *Working age population*	**Radna snaga** *Labour force*	**Zaposlene osobe** *Employed persons*	**Nezaposlene osobe** *Unemployed persons*	**Neaktivne osobe(15+)** *Inactive persons*	
			Ukupno/*Total*			
Ukupno	**1.718**	**740**	**500**	**240**	**977**	***Total***
15 - 24 godine	337	112	37	75	225	*15 - 24 years*
25 - 49	760	498	352	146	262	*25 - 49*
50 - 64	347	122	103	18	225	*50 - 64*
65+	275	((9))	((8))	-	266	*65+*
15-64	1.443	731	492	239	711	*15-64*
			Muškarci/*Men*			
Ukupno	**827**	**473**	**333**	**139**	**354**	***Total***
15 - 24 godine	173	68	24	45	105	*15 - 24 years*
25 - 49	376	315	232	82	62	*25 - 49*
50 - 64	159	85	72	(12)	74	*50 - 64*
65+	118	(5)	((5))	-	113	*65+*
15-64	708	467	328	139	241	*15-64*
			Žene/*Women*			
Ukupno	**891**	**268**	**167**	**100**	**623**	***Total***
15 - 24 godine	164	44	(14)	30	120	*15 - 24 years*
25 - 49	383	183	119	64	200	*25 - 49*
50 - 64	188	37	31	(6)	151	*50 - 64*
65+	156	((4))	((4))	-	153	*65+*
15-64	735	264	164	100	471	*15-64*

19-2 RADNO SPOSOBNO STANOVNIŠTVO PREMA AKTIVNOSTI, ŠKOLSKOJ SPREMI I SPOLU, 2006
WORKING AGE POPULATION BY ACTIVITY, SCHOOL ATTAINMENT AND SEX, 2006

' 000

	Radno sposobno stanovništvo *Working age population*	**Radna snaga** *Labour force*	**Zaposlene osobe** *Employed persons*	**Nezaposlene osobe** *Unemployed persons*	**Neaktivne osobe(15+)** *Inactive persons*	
			Ukupno/*Total*			
Ukupno	**1.718**	**740**	**500**	**240**	**977**	***Total***
Osnovna škola i manje	805	168	106	62	637	*Elemen.school and less*
Srednja škola	795	484	316	168	311	*Secondary school*
Viša, visoka i posdiplomski studij	118	88	78	10	29	*University and postgraduate degree*
			Muškarci/*Men*			
Ukupno	**827**	**473**	**333**	**139**	**354**	***Total***
Osnovna škola i manje	288	102	64	38	186	*Elemen.school and less*
Srednja škola	468	320	223	97	148	*Secondary school*
Viša, visoka i posdiplomski studij	70	50	46	5	20	*University and postgraduate degree*
			Žene/*Women*			
Ukupno	**891**	**268**	**167**	**100**	**623**	***Total***
Osnovna škola i manje	516	66	42	24	450	*Elemen.school and less*
Srednja škola	327	164	93	71	163	*Secondary school*
Viša, visoka i posdiplomski studij	48	38	32	6	10	*University and postgraduate degree*

19-3 MJERE AKTIVNOSTI STANOVNIŠTVA PREMA STAROSNIM GRUPAMA I SPOLU, 2006
MEASURES OF THE POPULATION ACTIVITIES BY AGE GROUPS AND SEX, 2006

	Stopa aktivnosti *Activity rate*	Stopa zaposlenosti *Employment rate*	Stopa nezaposlenosti *Unemployment rate*	
		Ukupno/*Total*		
Ukupno	**43,1**	**29,1**	**32,4**	***Total***
15 - 24 godine	33,2	11,1	66,7	*15-24 years*
25 - 49	65,6	46,3	29,4	*25 - 49*
50 - 64	35,1	29,8	15,1	*50 - 64*
65+	((3,2))	((3.0))	.	*65+*
15-64	50,7	34,1	32,7	*15-64*
		Muškarci/*Men*		
Ukupno	**57,2**	**40,3**	**29,5**	***Total***
15 - 24 godine	39,4	13,7	65,2	*15-24 years*
25 - 49	83,6	61,8	26,1	*25 - 49*
50 - 64	53,3	45,5	14,6	*50 - 64*
65+	(4,3)	(3,9)	.	*65+*
15-64	66,0	46,4	29,7	*15-64*
		Žene/*Women*		
Ukupno	**30,0**	**18,8**	**37,5**	***Total***
15 - 24 godine	26,6	(8,3)	68,9	*15-24 years*
25 - 49	47,8	31,0	35,1	*25 - 49*
50 - 64	19,8	16,5	(16,3)	*50 - 64*
65+	((2,3))	((2,3))	-	*65+*
15-64	35,9	22,3	38,0	*15-64*

19-4 ZAPOSLENE OSOBE PREMA STATUSU U ZAPOSLENOSTI I SPOLU, 2006
PERSONS IN EMPLOYMENT BY STATUS IN EMPLOYMENT AND SEX, 2006

' 000

	Ukupno *Total*	Muškarci *Men*	Žene *Women*	Učešće žena *Women share*	
Zaposlene osobe	**500**	**333**	**167**	**33,4**	***Persons in employment***
Samozaposlenici	94	69	(25)	(26,6)	*Self-employed persons*
Zaposlenici	386	256	130	33,7	*Employees*
Neplaćeni pomažući članovi	(20)	(8)	(12)	60,0	*Unpaid family workers*
		STRUKTURA *STRUCTURE*			
Zaposlene osobe	**100,0**	**100,0**	**100,0**		***Persons in employment***
Samozaposlenici	18,8	20,7	(15)		*Self-employed persons*
Zaposlenici	77,2	76,9	77,8		*Employees*
Neplaćeni pomažući članovi	(4,0)	(2,4)	(7,2)		*Unpaid family workers*

19-5 ZAPOSLENE OSOBE SA PUNIM I SKRAĆENIM RADNIM VREMENOM, PREMA SEKTORU AKTIVNOSTI I SPOLU, 2006
PERSONS IN EMPLOYMENT WITH FULL TIME OR PART TIME BY SECTOR OF ACTIVITY AND SEX, 2006

' 000

	Ukupno *Total*	**Muškarci** *Men*	**Žene** *Women*	
Ukupno	**500**	**333**	**167**	***Total***
Puno radno vrijeme	436	294	142	*Full time*
Skraćeno radno vrijeme	64	39	(25)	*Part time*
Poljoprivredne djelatnosti	**72**	**44**	(28)	***Agriculture***
Puno radno vrijeme	(42)	(30)	(12)	*Full time*
Skraćeno radno vrijeme	(29)	(14)	(16)	*Part time*
Nepoljoprivredne djelatnosti	**166**	**136**	**30**	***Industry***
Puno radno vrijeme	152	124	28	*Full time*
Skraćeno radno vrijeme	(14)	(12)	((2))	*Part time*
Uslužne djelatnosti	**263**	**153**	**110**	***Services***
Puno radno vrijeme	242	140	102	*Full time*
Skraćeno radno vrijeme	20	(13)	(7)	*Part time*
		STRUKTURA *STRUCTURE*		
Ukupno	**100,0**	**100,0**	**100,0**	***Total***
Puno radno vrijeme	87,2	88,3	85,0	*Full time*
Skraćeno radno vrijeme	12,8	11,7	(15,0)	*Part time*
Poljoprivredne djelatnosti	**100,0**	**100,0**	**(100)**	***Agriculture***
Puno radno vrijeme	(58,9)	(68,4)	(44,0)	*Full time*
Skraćeno radno vrijeme	(41,1)	(31,6)	(56,0)	*Part time*
Nepoljoprivredne djelatnosti	**100,0**	**100,0**	**100,0**	***Industry***
Puno radno vrijeme	91,3	91,2	92,2	*Full time*
Skraćeno radno vrijeme	(8,7)	(8,8)	(7,8)	*Part time*
Uslužne djelatnosti	**100,0**	**100,0**	**100,0**	***Services***
Puno radno vrijeme	92,3	91,5	93,5	*Full time*
Skraćeno radno vrijeme	7,7	(8,5)	(6,5)	*Part time*

19-6 STOPE NEZAPOSLENOSTI PREMA ŠKOLSKOJ SPREMI I SPOLU NEZAPOSLENIH OSOBA U 2006.
UNEMPLOYMENT RATE BY SCHOOL ATTAINMENT AND SEX IN 2006

' 000

	Ukupno *Total*	**Muškarci** *Men*	**Žene** *Women*	
Ukupno	**32,4**	**29,5**	**37,5**	***Total***
Osnovna škola i manje	36,8	36,9	36,5	*Elementary schol and less*
Srednja škola	34,7	30,4	43,2	*Sekundary school*
Viša, visoka škola, magisterij i doktorat	(11,5)	(9,1)	(14,7)	*University and posgrad. degrees*

19-7 NEZAPOSLENE OSOBE PREMA TRAJANJU NEZAPOSLENOSTI I SPOLU U 2006.
UNEMPLOYMENT PERSONS BY DURATION OF UNEMPLOYMENT AND SEX IN 2006

' 000

	Ukupno *Total*	**Muškarci** *Men*	**Žene** *Women*	
Ukupno	**240**	**139**	**100**	***Total***
našli posao	((2))	((2))	-	*found job*
manje od 6 mjeseci	(11)	(7)	(4)	*less then 5 monts*
od 6 do 11 mjeseci	20	(12)	(8)	*6-11 monts*
od 12 do 23 mjeseca	25	14	(11)	*12-23 monts*
od 24 do 59 mjeseci	69	38	32	*24-60 monts*
60 do 119 mjeseci	54	31	23	*60- 119 monts*
120 i više mjeseci	58	36	22	*120 months and more*
		STRUKTURA *STRUCTURE*		
Ukupno	**100,0**	**100,0**	**100,0**	***Total***
našli posao	((0,8))	((1,1))	-	*found job*
manje od 6 mjeseci	(4,5)	(4,9)	(3,9)	*less then 5 monts*
od 6 do 11 mjeseci	8,4	(8,7)	(8,0)	*6-11 monts*
od 12 do 23 mjeseca	10,6	10,4	(10,9)	*12-23 monts*
od 24 do 59 mjeseci	28,9	27,0	31,5	*24-60 monts*
60 do 119 mjeseci	22,4	22,1	22,8	*60- 119 monts*
120 i više mjeseci	24,5	25,7	22,8	*120 months and more*

20 CIJENE I TROŠKOVI ŽIVOTA

PRICES AND COST OF LIVING

20-0 METODOLOŠKA OBJAŠNJENJA

NOTES ON METHODOLOGY

Izvori i metodi prikupljanja podataka

Sources and methods of data collection

Cijene na malo snimaju statističari, odnosno snimatelji cijena u većim gradovima prema jedinstvenom uputstvu za snimanje cijena.

Retail prices *ere collected by statisticians, price collectors, in bigger towns according united instructions for price collection.*

Cijene poljoprivrednih proizvoda snimaju se dva puta mjesečno, po pravilu, u trgovinskim radnjama (zelenarama) i na pijacama/tržnicama.

Price of agricultural products are collected two times monthly in fixed outlets and open markets.

Cijene industrijskih prehrambenih proizvoda snimaju se jedanput mjesečno (period između 11.-14. u mjesecu) u izabranim prodavnicama/prodavaonicama.

Price of industrial food products are collected once per month (between 11-14 in the month) in selected outlets.

Cijene industrijskih neprehrambenih proizvoda snimaju se jedanput mjesečno (period od 3.-10. u mjesecu) u izabranim prodavnicama/prodavaonicama koje prodaju određene vrste proizvoda (odjeća, obuća, namještaj, ogrijev itd.).

Price of industrial nonfood products are collected once per month (between 3-10 in the month) in selected outlets which sell specific kind products (clothing, footwear, furniture, fuel).

Cijene usluga snimaju se jedanput mjesečno (od 14.-16. u mjesecu) u specijaliziranim preduzećima/poduzećima koja pružaju određene usluge stanovništvu (usluge grijanja, snabdijevanje/opskrba vodom, prijevozom itd.), zanatskim/obrtničkim radnjama i drugim specijaliziranim ustanovama čije usluge stanovništvo koristi (pozorišta/kazališta, kino dvorane i dr.)

Price of services are collected once per month (between 14-16 in the month) in specific service enterprises (central heating services, water supply services, transport services) unincorporated shops and other special institution (theatre, cinema).

Cijene proizvođača industrijskih proizvoda dostavljaju izabrana preduzeća/poduzeća koja se bave proizvodnjom u području rudarstva, prerađivačke industrije i snabdijevanja/opskrbe električnm energijom, gasom/plinom i vodom. Podatke o cijenama izabrana preduzeća/poduzeća dostavljaju na obrascima koje popunjavaju između 15.-18. u mjesecu, a cijene se odnose na period od 16 prethodnog do 15 tekućeg mjeseca.

Producer price of manufactured goods *are obtained by selected industrial enterprises in the area of mining, manufacturing area and area of electricity, gas and water supply. Data on prices, selected entities delivered via monthly report filled out between 15-18 in the month for period from 16 th previous until 15 th current month.*

Prosječne godišnje cijene izračunavaju se neponderisanom sredinom iz mjesečnih cijena.

Average annual prices are calculated from the monthly prices by simple arithmetic mean.

Definicije

Definitions

Prodajna cijena u trgovini na malo je cijena po kojoj trgovina na malo, individualni proizvođači i vršioci usluga prodaju proizvode i usluge krajnjim potrošačima. Drugim riječima, to su cijene po kojima krajnji potrošači plaćaju proizvode široke potrošnje. Ova cijena sadrži porez na dodanu vrijednost.

Retail price *are prices which a consumer pays for certain products or services in retail trade. Mentioned price include VAT.*

CIJENE I TROŠKOVI ŽIVOTA
PRICES AND COST OF LIVING

Cijena proizvođača industrijskih proizvoda je cijena po kojoj proizvođač prodaje svoje proizvode trgovini na veliko i malo i drugim preduzećima/poduzećima u najvećim količinama na domaćem tržištu franko utovareno u vagon (kamion) u mjestu proizvođača. U ovu cijenu ulazi regres koji ostvaruje prodavac, a odbija se trgovački rabat, popust, kasa-skonto i slični odbici koje prodavac odobrava kupcu.

Producers prices of industrial products are *prices at which* ***a*** *producer sells its products on a domestic market in the biggest quantities, loaded free on rail (truck) at factory gate. The selling price is increased for the amount of the compensation obtained by the seller, and deducted for the amount of the discount and the allowance approved to the buyer by the seller in the reporting period.*

Indeksi cijena se izračunavaju po modificiranoj Laspeyresovoj formuli na osnovu cijena proizvoda i usluga i njihovih pondera. Ponder predstavlja relativno učešće pojedinih proizvoda i usluga u ukupnoj vrijednosti prodaje svih posmatranih proizvoda i usluga.

The price indices are calculated by using the modified Laspeyres formula on the basis of prices of goods and services and their weights. These weights represent relative shares of goods and services in the total value of all monitored goods and services.

Indeksi cijena na malo izračunavaju se mjesečno. Pored ukupnog indeksa računaju se indeksi za sljedeće grupe proizvoda :

-poljoprivredne proizvode
-industrijske prehrambene proizvode
-industrijske neprehrambene proizvode
-usluge.

Retail price indices are calculated monthly. Beside general index there are calculation indices for following group of products:

-agricultural products
-industrial food products
-industrial nonfood products
-services.

Indeks troškova života je poseban vid indeksa cijena na malo artikala i usluga osobne potrošnje. Za sastavljanje liste i izračunavanje pondera služe podaci iz Ankete o potrošnji domaćinstva/kućanstva. Za izračunavanje indeksa troškova života koriste se ponderi iz ankete i pojedinačni indeksi cijena na malo. Grupisanje artikala i usluga u indeksu troškova života izvršeno je prema namjeni potrošnje na:

-ishranu
-duhan i piće
-odjeću i obuću
-stanovanje
-higijenu i njegu zdravlja
-obrazovanje i kulturu
-prijevoz i telekomunikacijske usluge

Cost of living index *is specific form retail price index of products and services personal consumption. For making list and calculating weights are used data from Household budget survey. The cost of living index calculation based on HBS weights and individual retail price index.Classification of articles and services in cost of living index is made according to purpose of consumption:*

-food
-tobacco
-clothing and footwear
-housing
-hygiene and health
-education and culture
-transport and communications.

Indeksi cijena proizvođača industrijskih proizvoda se računaju mjesečno. Pored ukupnog indeksa računaju se indeksi za:

-područje rudarstva
-područje prerađivačke industrije
-područje snabdijevanja/opskrba električnom energijom, gasom/plinom i vodom, kao i za odjeljke standardne klasifikacije djelatnosti (SKD).

Producers price index is calculated monthly. Beside general index there are calculation indices for sections:

-mining and quarrying
-manufacturing
-electricity, gas and water supply, as well as for divisions of Standard Classification of Economic Activities.

20 -1 INDEKSI CIJENA NA MALO
RETAIL PRICE INDICES

	2000 1999	2001 2000	2002 2001	2003 2002	2004 2003	2005 2004	2006 2005
UKUPAN INDEKS *TOTAL INDEX*	101,2	101,7	99,8	100,2	99,7	103,0	106,9
Prehrambeni proizvodi - ukupno *Foodstuff - total*	98,8	102,4	102,0	100,1	98,5	101,4	108,1
Poljoprivredni proizvodi *Agricultural products*	103,8	98,8	101,5	101,8	98,8	104,5	106,1
Industrijski proizvodi - ukupno *Industrial products - total*	100,3	101,8	99,6	100,0	99,6	102,0	106,8
Industrijski prehrambeni proizvodi *Industrial foodstuff*	97,5	103,5	102,1	99,6	98,5	100,5	108,7
Industrijski neprehrambeni proizvodi *Industrial nonfood products*	101,4	100,8	98,3	100,2	100,3	101,8	106,5
Pića i duhan *Beverages and tabacco*	102,2	103,7	101,0	100,2	98,7	110,1	101,5
Pića (alkoholna i bezalkoholna) *Beverages (alcoholic and nonalcoholic)*	102,6	105,8	102,1	100,4	97,3	99,9	102,9
Duhan *Tobacco*	101,8	101,7	100,0	100,0	100,0	120,4	100,0
Usluge *Services*	104,2	102,5	100,1	100,3	100,4	106,8	107,6

Indeksi cijena i troškova života
Price and cost of living indices

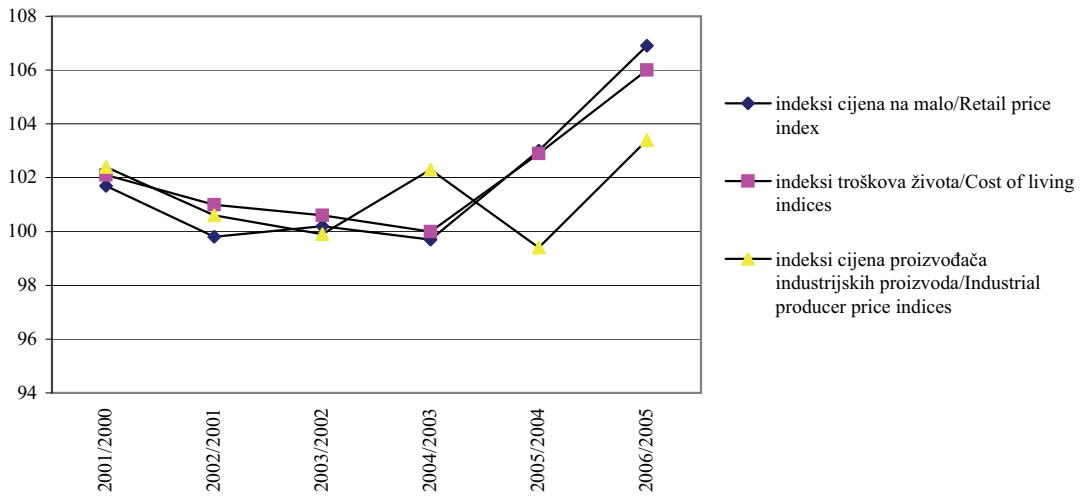

20-1.1 INDEKSI CIJENA NA MALO PO GRUPAMA I PODGRUPAMA PROIZVODA I USLUGA
RETAIL PRICE INDICES ACCORDING TO GROUPS AND SUBGROUPS OF PRODUCTS AND SERVICES

	∅ 2000 / ∅ 1999	∅ 2001 / ∅ 2000	∅ 2002 / ∅ 2001	∅ 2003 / ∅ 2002	∅ 2004 / ∅ 2003	∅ 2005 / ∅ 2004	∅ 2006 / ∅ 2005	
UKUPAN INDEKS	101,2	101,7	99,8	100,2	99,7	103,0	106,9	*INDEX - TOTAL*
Poljoprivredni proizvodi	103,8	98,8	101,5	101,8	98,8	104,5	106,1	***Agricultural products***
Svježe povrće	107,5	93,7	96,4	111,0	96,0	96,2	109,5	***Fresh vegetables***
Svježe povrće stalno	109,3	94,1	98,5	113,0	92,0	95,4	112,8	*Fresh vegetables stable*
Svježe povrće sezonsko	102,1	92,7	89,7	104,4	110,9	99,1	97,2	*Fresh vegetables seasonal*
Svježe voće	101,0	104,1	105,0	95,6	101,0	112,2	104,0	***Fresh fruits***
Svježe voće stalno	101,8	100,3	108,7	92,4	98,0	114,7	107,5	*Fresh fruits - stable*
Svježe voće sezonsko	99,9	109,7	100,0	100,2	105,1	108,7	99,2	*Fresh fruits - seasonal*
Svježa jaja	107,2	92,5	106,0	94,0	103,7	106,0	94,5	***Fresh eggs***
Svježa riba	96,5	97,7	107,1	98,8	99,1	99,7	105,1	***Fresh fish***
Svježa riba: riječna, jezerska	88,4	95,1	107,7	100,2	93,8	99,8	101,0	*Fresh fish - river's and lake's*
Svježa riba morska	104,6	99,9	106,6	97,7	103,7	99,6	108,6	*Fresh fish -marine*
Industrijski proizvodi ukupno	100,3	101,8	99,6	100,0	99,6	102,0	106,8	***Industrial products - total***
Industrijski prehrambeni proizvodi	97,5	103,5	102,1	99,6	98,5	100,5	108,7	***Industrial food products***
Proizvodi od žita	95,8	105,4	99,8	102,7	101,2	98,7	105,7	*Cereal products*
Prerađeno i konzervirano povrće	95,0	98,6	100,9	102,2	99,9	98,6	105,7	*Processed&canned vegetables*
Prerađeno i konzervirano voće	88,4	102,3	99,5	99,9	99,5	99,5	107,8	*Processed and canned fruitis*
Svježe meso	97,5	106,5	108,2	97,6	97,5	104,7	106,4	*Fresh meat*
Prerađeno i konzervirano meso	103,2	103,4	103,4	101,6	100,0	102,5	106,6	*Processed and canned meat*
Prerađena i konzervirana riba	100,7	101,3	96,0	102,4	99,0	101,2	107,4	*Processed and canned fish*
Mlijeko svježe i prerađeno	96,4	98,7	102,0	99,3	98,9	98,4	108,8	*Milk - fresh and processed*
Masnoća	90,7	95,9	123,2	93,8	92,0	97,6	114,2	*Lard*
Ostali proizvodi	101,5	105,7	94,1	96,3	94,7	102,5	116,3	*Other products*
Pića i duhan	102,2	103,7	101,0	100,2	98,7	110,1	101,5	***Beverages and tobacco***
Pića	102,6	105,8	102,1	100,4	97,3	99,9	102,9	***Beverages***
Alkoholna pića	103,1	106,2	103,0	100,6	97,5	100,1	103,6	*Alcoholic beverages*
Bezalkoholna pića	99,8	103,1	96,3	99,0	96,4	98,7	98,2	*Non-alkoholic beverages*
Duhan	101,8	101,7	100,0	100,0	100,0	120,4	100,0	***Tobacco***
Industrijski neprehrambeni proizvodi	101,4	100,8	98,3	100,2	100,3	101,8	106,5	*Industrial non food products*
Tekstilni proizvodi	101,3	99,8	102,3	100,6	100,7	100,1	101,4	*Textile products*
Proizvodi od kože	106,9	103,2	104,4	104,1	101,5	100,7	100,2	*Leather products*
Ogrijev i osvjetljenje	105,2	111,9	95,6	98,2	99,6	104,6	122,4	*Fuel and lights*
Oprema stana	93,4	99,1	98,1	99,9	100,0	98,7	100,1	*Furnishings*
Za higijenu i njegu zdravlja	103,0	96,3	96,8	97,0	99,4	97,7	109,2	*Hygiene and care healt*
Sredstva za obrazovanje, kulturu i razonodu	103,2	107,2	101,6	103,5	98,9	95,0	109,9	*Supplies for education, culture and leisure*
Prijevozna sredstva, dijelovi, goriva	110,8	100,9	98,1	101,4	102,9	109,4	105,4	*Transport equip., parts&fuels*
Sredstva rada, materijal za reprodukciju	105,3	100,1	93,7	99,3	100,2	109,2	107,4	*Equipment and intermediate goods*
Građevinski materijal	91,6	93,7	91,4	98,4	96,7	97,7	110,6	*Building materials*
Usluge	104,2	102,5	100,1	100,3	100,4	106,8	107,6	*Services*
Zanatske/Obrtničke i osobne	99,6	98,8	100,4	100,0	101,1	99,9	108,5	*Craft and personal*
Stambeno-komunalne	107,7	102,5	98,8	99,3	100,0	101,3	107,2	*Housing utilities and public*
Finansijske/financijske i ostale	123,4	106,6	100,9	99,4	100,0	100,0	93,9	*Financial and other*
Za obrazovanje i kulturu	100,5	100,6	99,8	100,1	99,7	101,2	101,3	*For education and culture*
Usluge društvene zaštite	99,2	107,6	104,4	100,1	101,2	101,8	111,7	*Social services*
Prijevozne, poštanske i telekomunikacijske usluge	104,4	103,1	99,9	100,8	100,3	112,9	109,4	*Transport, postal and telecommunication services*

20-2 INDEKSI TROŠKOVA ŽIVOTA
COST OF LIVING INDICES

	2000 1999	2001 2000	2002 2001	2003 2002	2004 2003	2005 2004	2006 2005
UKUPAN INDEKS *TOTAL INDEX*	101,4	102,1	101,0	100,6	100,0	102,9	106,0
Ishrana/Prehrana *Food*	99,7	101,2	102,8	100,8	99,5	101,7	107,5
Duhan i piće *Tobacco and beverages*	102,1	104,0	101,3	100,4	98,8	109,8	102,1
Odjeća i obuća *Clothes and footwear*	102,0	101,2	103,9	102,2	101,6	101,8	102,1
Stanovanje *Housing and household operations*	100,6	103,4	98,8	99,1	100,0	100,6	106,9
Stan *Rent*	104,1	98,9	99,0	97,1	100,8	100,2	104,5
Ogrijev i rasvjeta *Fuel and light*	104,0	111,9	98,4	99,1	99,7	102,6	117,8
Pokućstvo *Household furnishings*	96,6	99,8	98,9	100,1	99,9	99,3	99,4
Higijena i njega zdravlja *Hygiene and health*	102,3	98,0	97,3	100,0	99,5	100,3	109,6
Obrazovanje i kultura *Education and culture*	101,2	102,7	100,8	100,8	100,1	100,1	102,0
Prijevoz, poštanske i telekomunikacijske usluge *Transport and communications*	107,2	103,4	98,6	101,0	101,5	109,0	107,9
Robe *Goods*	100,9	102,0	101,3	100,7	99,9	102,5	105,9
Usluge *Services*	103,8	102,7	99,7	100,0	100,6	105,1	107,0

20-2.1 INDEKSI TROŠKOVA ŽIVOTA PO GRUPAMA I PODGRUPAMA PROIZVODA I USLUGA
COST OF LIVING INDICES ACCORDING TO GROUPS AND SUBGROUPS OF PRODUCTS AND SERVICES

	∅ 2000 / ∅ 1999	∅ 2001 / ∅ 2000	∅ 2002 / ∅ 2001	∅ 2003 / ∅ 2002	∅ 2004 / ∅ 2003	∅ 2005 / ∅ 2004	∅ 2006 / ∅ 2005	
UKUPAN INDEKS	101,4	102,1	101,0	100,6	100,0	102,9	106,1	***TOTAL INDEX***
Ishrana/Prehrana	99,7	101,2	102,8	100,8	99,5	101,7	107,5	***Food***
Proizvodi od žita	99,3	104,7	103,5	104,0	105,4	100,2	105,4	*Cereal products*
Mljeveno i ljušteno žito	94,2	106,8	98,7	102,1	100,1	98,5	106,0	*Ground and peeled cereals*
Kruh i tjestenine	104,0	102,9	107,6	105,4	109,4	101,6	104,9	*Bread and pasta*
Svježe i prerađeno povrće	104,3	94,2	93,9	111,0	98,9	95,4	108,3	*Fresh & processed vegetables*
Svježe povrće	105,4	93,8	93,3	112,0	98,9	95,0	108,8	*Fresh vegetables*
Prerađeno i konzervirano povrće	95,3	98,8	99,3	102,3	99,5	98,7	104,4	*Processed & canned vegetables*
Svježe i prerađeno voće	98,4	102,9	104,0	97,6	98,5	109,4	107,4	*Fresh and processed fruits*
Svježe voće	100,5	103,3	104,5	96,6	99,1	111,6	106,0	*Fresh fruits*
Prerađeno i konzervirano voće	91,5	101	102,2	101,6	96,0	101,5	112,5	*Processed and canned fruits*
Svježe i prerađeno meso	99,3	105,1	106,3	98,5	99,1	104,6	107,4	*Fresh and processed meat*
Svježe meso	97,5	106,1	107,9	96,9	98,5	105,8	107,8	*Fresh meat*
Prerađeno i konzervirano meso	102,8	103,3	103,3	101,5	100,1	102,5	106,6	*Processed and canned meat*
Svježa i prerađena riba	98,6	99	103,4	99,7	99,8	100,2	106,4	*Fresh and processed fish*
Svježa riba	97,6	97,9	107,1	98,5	100,2	99,8	105,9	*Fresh fish*
Prerađena i konzervirana riba	100,7	101,3	96,0	102,4	99,0	101,2	107,4	*Processed and canned fish*
Mlijeko svježe i prerađeno	96,5	98,1	104,6	99,5	98,4	98,4	108,6	*Fresh and processed milk*
Mlijeko svježe i kiselo	90,9	98,6	100,5	98,0	99,4	97,6	108,9	*Fresh milk and yogurt*
Mlijeko prerađeno	104,7	97,6	109,9	101,2	97,2	99,4	108,4	*Processed milk*
Svježa jaja	107,2	92,5	106,0	94,0	103,7	106,0	94,5	*Fresh eggs*
Masnoća	93,9	97,8	121,1	94,6	93,0	97,3	114,3	*Lard*
Masnoća - životinjska	106,4	104,5	101,2	104,6	104,2	93,5	118,5	*Lard - animal*
Masnoća - biljna	90,1	95,5	123,4	93,6	91,8	97,7	113,9	*Lard - vegetable*
Ostali proizvodi	100,2	102,4	93,8	97,4	95,9	101,0	110,0	*Other products*
Šećer	107,6	117,8	95,9	94,2	89,9	102,4	134,7	*Sugar*
Konditorski proizvodi	102,7	100,1	95,5	99,1	95,5	97,3	103,5	*Candy products*
Ostali prehrambeni proizvodi	97,1	99,5	90,5	97,5	100,2	103,1	103,9	*Other food products*
Začini sa kuhinjskom soli	94,6	97,6	96,1	97,0	93,0	103,5	111,6	*Condiments with table salt*
Duhan i piće	102,1	104	101,3	100,4	98,8	109,8	102,1	***Tobacco and beverages***
Pića	102,8	106,6	102,4	100,8	97,7	99,9	104,0	*Beverages*
Alkoholna pića	103,4	107,2	103,6	101,0	97,9	100,1	104,8	*Alcoholic beverages*
Bezalkoholna pića	99,8	103,1	96,0	99,1	96,4	98,8	98,9	*Nonalcoholic beverages*
Duhan	101,4	101,2	100,0	100,0	100,0	121,1	100,0	*Tobacco*
Odjeća i obuća	102,0	101,2	103,9	102,2	101,6	101,8	102,1	*Apparel*
Odjeća i usluge za odjeću	101,2	99,8	102,9	100,6	101,5	101,3	102,8	*Clothes and service for clothes*
Odjeća	101,3	99,7	103,0	100,6	101,5	101,5	103,3	*Clothes*
Usluge za odjeću	100,3	100,4	101,1	100,6	101,2	99,9	97,9	*Service for clothes*
Obuća i usluge za obuću	103,8	104,2	105,9	105,4	101,7	102,8	100,7	*Footwear and service for footwear*
Obuća i ostalo za obuću	103,7	104,3	106,1	105,5	101,8	102,9	100,7	*Footwear and other for footwear*
Usluge za obuću	107,0	102,2	98,6	103,5	99,8	98,5	100,2	*Service for footwear*
Stanovanje	100,6	103,5	98,8	99,1	100,0	100,6	106,9	***Housing & household operations***
Stan	104,1	98,9	99,0	97,1	100,8	100,2	104,5	*Rent*
Stambene usluge	105,2	98,9	100,0	96,0	100,0	100,0	100,0	*Housing services*
Komunalno stambene usluge	108,0	99,6	99,6	100,3	100,0	102,8	107,1	*Housing utilities&public services*

20-2.1 INDEKSI TROŠKOVA ŽIVOTA PO GRUPAMA I PODGRUPAMA PROIZVODA I USLUGA (nastavak)
COST OF LIVING INDICES ACCORDING TO GROUPS AND SUBGROUPS OF PRODUCTS AND SERVICES (continued)

	∅ 2000 / ∅ 1999	∅ 2001 / ∅ 2000	∅ 2002 / ∅ 2001	∅ 2003 / ∅ 2002	∅ 2004 / ∅ 2003	∅ 2005 / ∅ 2004	∅ 2006 / ∅ 2005	
Materijal za održavanje stana	99,5	98,9	95,8	95,1	103,8	96,3	107,0	*Material for housing maintenance*
Usluge za održavanje stana	93,4	94,5	101,1	92,5	100,0	100,1	114,5	*Servicer for housing maintenance*
Ostali troškovi za stan	98,3	100,1	100,0	100,0	100,1	99,4	93,7	*Other costs for housing*
Ogrijev i rasvjeta	104,0	111,9	98,4	99,1	99,7	102,6	117,8	***Fuel and lighting***
Ogrijev i usluge za ogrijev	107,0	112,2	94,4	98,5	99,5	104,6	120,4	*Fuel and service for fuel*
Ogrijev	106,3	113,2	93,1	98,0	98,9	106,4	125,0	*Fuel*
Usluge za ogrijev	108,7	109,9	97,4	99,5	100,7	100,8	110,4	*Services for fuel*
Električna energija i rasvjeta	100,1	111,5	104,1	100,0	100,0	100,0	114,6	*Electricity and light*
Pokućstvo - oprema stana	96,6	99,8	98,9	100,1	99,9	99,3	99,4	*Household furnishings*
Namještaj	92,6	99,1	98,0	100,2	100,5	100,4	104,0	*Furniture*
Tekstilni proizvodi	99,3	100	100,0	100,3	99,6	99,9	96,9	*Textile products*
Posuđe i pribor	96,9	100,3	98,0	100,4	99,9	99,4	104,3	*Accessories*
Predmeti za domaćinstvo/kućanstvo	94,7	100,4	96,4	99,4	99,7	96,7	95,5	*Housing supplies*
Električni aparati	93,1	98,4	98,5	99,8	100,3	97,3	98,5	*Electricity appliances*
Usluge za domaćinstvo/kućanstvo	104,8	100	102,8	100,4	100,0	103,7	112,3	*Services for households*
Higijena i njega zdravlja	102,3	98	97,3	100,0	99,5	100,3	109,6	***Hygiene and health care***
Sredstva za higijenu	102,7	100,8	96,5	100,1	98,8	100,0	105,1	*Hygiene products*
Sredstva za pranje	105,3	100,4	101,8	100,6	99,0	102,7	105,3	*Washing products*
Toaletno - kozmet. proizvodi	101,5	101,2	91,8	99,6	98,8	97,4	105,3	*Toalet-cosmetic products*
Ostalo za higijenu	72,9	100,4	99,0	97,9	97,2	99,0	98,1	*Other for hygiene*
Lijekovi	101,8	88,6	95,4	92,9	99,8	99,7	125,6	*Medicines*
Usluge za njegu zdravlja i higijenu	101,4	96,9	99,1	101,1	99,9	102,2	106,5	*Services for hygiene&care healt*
Zdravstvene usluge	99,8	95,7	100,6	104,7	101,5	100,0	121,8	*Health services*
Obrazovanje, kultura, razonoda	101,2	102,7	100,8	100,8	100,1	100,1	102,0	***Education, culture, leisure***
Sredstva za obrazovanje	102,2	103,5	100,6	101,7	99,5	99,3	101,0	*Educational material*
Knjige i udžbenici	109,9	117,4	105,1	108,1	100,0	89,1	117,3	*Books*
Novine i časopisi	100,3	100	100,0	100,0	100,3	112,2	100,0	*Newspaper and magazines*
Školski pribor	108,5	101,1	98,9	100,0	98,1	90,0	104,0	*Schooling appliances*
Ostala sredstva za obrazovanje	94,2	99,7	97,8	98,5	98,0	96,1	93,6	*Other appliances for education*
Usluge za obrazovanje i razonodu	100,2	102	101,0	99,9	100,7	101,9	104,4	*Services for education&leisure*
Usluge za obrazovanje	98,9	105,1	101,9	99,9	101,5	102,4	105,9	*Services for education*
Ulaznice	106,4	102,3	102,0	101,5	101,5	101,5	99,7	*Tickets*
Radio i TV pretplata	100,0	100	100,0	100,0	100,0	100,0	100,0	*Radio and TV subscription*
Ostale usluge	100,6	98,9	101,8	96,4	99,3	100,0	103,6	*Other services*
Prijevozna sredstva i usluge	102,5	107,2	103,4	98,6	101,5	109,0	107,9	*Transport equipment&services*
Prijevozna sredstva	99,3	98,9	98,1	101,0	99,7	100,9	102,6	*Transport equipment*
Putnički automobili	96,8	99,6	97,5	103,0	100,6	104,3	106,8	*Cars*
Motocikli i mopedi	117,2	87,5	96,8	97,3	108,5	97,8	107,5	*Motorcycle and moped*
Bicikli i tricikli	105,8	100,1	97,0	95,8	94,4	96,3	102,6	*Bicycle and tricycle*
Dijelovi za prijevozna sredstva	97,8	99,3	98,8	101,4	99,6	100,0	99,4	*Parts for transport eguipment*
Tečna/tekuća goriva i maziva	127,0	103,3	97,2	100,7	105,9	115,8	108,1	*Liquid fuels and lubricants*
Izdaci za održavanje vozila	113,9	108,6	101,2	100,3	100,9	99,5	101,5	*Expenditure of maintenance*
Prijevozne, poštanske i telekomunikacijske usluge	103,1	103,9	98,6	101,4	100,8	112,2	111,6	*Transport, postal and telecommunication services*

20-3 INDEKSI CIJENA PROIZVOĐAČA INDUSTRIJSKIH PROIZVODA PO PODRUČJIMA I ODJELJCIMA SKD
INDUSTRIAL PRODUCER PRICE INDICES BY SECTIONS AND DIVISIONS OF SCEA

		∅ 2000 / ∅ 1999	∅ 2001 / ∅ 2000	∅ 2002 / ∅ 2001	∅ 2003 / ∅ 2002	∅ 2004 / ∅ 2003	∅ 2005 / ∅ 2004	∅ 2006 / ∅ 2005	
	UKUPAN INDEKS	99,8	102,4	100,6	99,9	102,3	99,4	103,4	*TOTAL INDEX*
C	**Rudarstvo**	98,6	99,8	100,3	97,9	99,4	98,4	105,0	*Mining*
10	**Vađenje ugljena i treseta**	100,4	100,5	100,9	96,6	98,9	98,0	105,1	*Mining of coal and peat*
14	**Vađenje ostalih ruda i kamena**	94,7	98,2	98,7	103,1	101,6	100,0	104,7	*Other mining and quarrying*
D	**Prerađivačka industrija**	99,5	99,9	99,7	100,2	103,4	99,4	101,3	*Manufacturing*
15	**Proizvodnja hrane i pića**	100,0	101,9	98,6	101,0	102,7	99,9	100,5	*Mfr.of food & beverages*
16	**Proizvodnja duhanskih proizvoda**	99,2	102,6	103,1	100,0	100,0	95,1	103,6	*Mfr. of tobacco products*
17	**Proizvodnja tekstila**	96,5	99,0	100,0	109,6	100,3	100,0	98,1	*Manufacture of textiles*
18	**Proizvodnja odjeće; dorada i bojenje krzna**	100,0	98,7	95,3	98,8	99,2	102,6	108,1	*Manufacture of clothing; dressing and dyeing of fur*
19	**Prerada kože, izrada galanterije i obuće**	100,2	101,9	99,4	99,0	98,8	98,7	100,1	*Processing of leather,mfr. of haberdashery and footwear*
20	**Prerada drveta/drva i proizvodnja proizvoda od drveta/drva osim namještaja**	99,3	96,1	99,3	98,4	99,6	99,8	100,8	*Processing of wood and mfr. of wood products not furniture*
21	**Proizvodnja celuloze, papira i proizvoda od papira**	100,2	93,3	93,8	94,7	97,1	95,5	100,0	*Mfr. of pulp, paper and paper product*
22	**Izdavačka i štamparska/ tiskarska djelatnost**	100,0	100,1	100,0	102,6	98,1	97,9	101,1	*Publishing, printing and recorded media*
23	**Proizvodnja koksa, naftnih derivata i nuklearnog goriva**	95,9	98,2	99,6	89,7	93,8	103,0	101,4	*Manufacture of coke, petroleum products and nuc.fuel*
24	**Proizvodnja kemikalija i kemijskih proizvoda**	98,6	105,1	100,8	97,9	95,2	96,6	95,2	*Manufacture of chemicals and chemical products*
25	**Proizvodnja proizvoda od gume i plastike**	-	-	-	95,1	99,5	103,1	96,7	*Manufacture of rubber and plastic products*
26	**Proizvodnja ostalih nemetalnih mineralnih proizvoda**	105,9	101,9	99,7	100,4	97,8	102,5	101,7	*Mfr. of other non-metalic mineral products*
27	**Proizvodnja metala**	98,4	96,1	100,0	103,7	126,8	98,8	105,8	*Manufacture of basic metals*
28	**Proizvodnja proizvoda od metala, osim mašina/strojeva i opreme**	99,5	98,9	100,9	103,2	120,3	97,2	105,8	*Manufacture of metal products not machines*
29	**Proizvodnja mašina/strojeva i uređaja d. n.**	97,0	99,1	99,7	87,4	96,9	95,2	100,8	*Manufacture of machinery and equipment, n.e.c.*
31	**Proizvodnja električnih mašina/ strojeva i aparata, d. n.**	100,0	100,0	100,0	103,1	98,8	99,9	107,0	*Mfr. of electrical machinery and apparatus n.e.c.*
33	**Proizvodnja medicinskih optičkih instrumenata, satova**	100,0	100,0	100,0	100,0	100,0	100,0	100,0	*Mfr.of medical, precision and optical instruments*
34	**Proizvodnja motornih vozila prikolica i poluprilkolica**	-	-	-	99,5	101,1	99,4	101,3	*Manufacture of motor vehicles trailers, semi-trailers*
36	**Proizvodnja namještaja, prerađivačka industrija, d.n.**	100,8	101,5	103,5	99,3	98,0	99,1	99,0	*Manufacture of furniture, manufactuning n.e.c.*
E	**Snabdijevanje/Opskrba elekt. energijom, gasom/plinom i vodom**	100,7	106,8	102,2	99,7	100,0	100,0	109,3	*Electricity, gas and* water supply
40	**Snabdijevanje/Opskrba elek.en. gasom/plinom,parom,toplom vodom**	100,3	109,0	102,5	99,7	100,0	100,0	110,0	*Electricity, gas, steam and hot water supply*
41	**Sakupljanje, prečišćavanje i distribucija vode**	102,6	100,2	100,0	100,0	100,0	100,5	97,6	*Gathering, rafining and distribution of water*

20-4 PROSJEČNE CIJENE NA MALO U KM
AVERAGE RETAIL PRICES IN KM

	Jedinica mjere *Unit of measure*	2000	2001	2002	2003	2004	2005	2006
Riža	kg	1,87	2,05	2,02	2,08	2,09	2,15	2,35
Rice	*kg*							
Pšenično brašno (tip 500)	kg	1,14	1,21	1,17	1,19	1,19	1,17	1,22
Weat flour (type 500)	*kg*							
Polubijeli kruh (tip 850)	kg	1,05	1,12	1,27	1,37	1,50	1,52	1,67
Bread (type 850)	*kg*							
Bijeli kruh (tip 500)	kg	1,13	1,16	1,26	1,33	1,50	1,53	1,59
White bread (type 500)	*kg*							
Krompir/Krumpir	kg	0,79	0,76	0,61	0,87	0,76	0,61	0,82
Potatoes	*kg*							
Grah	kg	3,26	3,37	3,52	3,10	2,88	2,92	2,87
Beans	*kg*							
Crni luk	kg	1,08	1,05	1,05	1,33	1,29	1,05	1,22
Onions	*kg*							
Kupus sladak	kg	0,71	0,63	0,86	0,91	0,74	0,76	0,88
Cabbage fresh	*kg*							
Konzervirani grašak	kg	2,57	2,57	2,14	2,12	2,02	2,04	2,15
Canned peas	*kg*							
Konzervirana boranija/mahune	kg	2,64	2,61	2,77	2,83	2,97	2,79	2,73
Canned string beans	*kg*							
Jabuke	kg	1,61	1,57	1,61	1,55	1,40	1,45	1,53
Apples	*kg*							
Očišćeni orasi	kg	8,80	8,82	10,46	8,56	8,22	11,06	12,58
Cleaned walnuts	*kg*							
Limun	kg	2,15	2,04	1,96	2,06	2,03	2,02	1,98
Lemon	*kg*							
Marmelada	kg	3,19	3,29	3,31	3,35	3,48	3,37	3,76
Marmelade	*kg*							
Voćni sirup	*l.*	2,49	2,85	2,82	2,75	3,03	3,14	3,21
Fruits syrup	*litre*							
Juneće bez kostiju	kg	8,01	8,40	9,18	8,77	9,02	9,85	10,89
Youngbeef boneless	*kg*							
Teleće sa kostima	kg	8,70	8,88	10,18	9,82	9,59	10,83	12,31
Veal with bones	*kg*							
Piletina	kg	5,08	5,65	5,45	5,02	5,02	5,12	5,36
Chicken	*kg*							
Sušena svinjska rebra	kg	9,19	10,05	10,08	10,08	9,74	10,61	10,56
Dried pork ribs	*kg*							
Sušena svinjska slanina	kg	12,28	12,27	14,01	15,03	15,24	16,54	17,96
Dried bacon	*kg*							
Suha govedina	kg	14,75	14,88	15,15	15,52	15,77	16,64	17,82
Smocked beef	*kg*							
Salama šunkarica	kg	11,36	11,60	10,89	10,31	10,13	10,01	10,66
Ham	*kg*							
Goveđa kobasica	kg	7,99	8,20	7,27	7,42	7,95	7,96	8,38
Beef's sausage	*kg*							
Pileća salama "Poli"	kg	9,30	9,88	9,43	9,34	9,47	10,10	10,7
Chicken's sausage "Poli"	*kg*							
Šaran	kg	6,83	6,26	6,97	7,11	6,90	6,87	6,94
Carp	*kg*							
Sardine u ulju	kg	8,89	9,01	8,57	8,76	8,68	8,78	9,43
Sardines in oil	*kg*							
Jaja, kokošija	komad	0,21	0,20	0,21	0,19	0,20	0,21	0,20
Eggs, hen's	*pieces*							
Kravlje mlijeko	*l.*	1,00	1,24	1,24	1,22	1,22	1,17	1,25
Cow's milk	*litre*							

20-4 PROSJEČNE CIJENE NA MALO U KM (nastavak)
AVERAGE RETAIL PRICES IN KM (continued)

	Jedinica mjere *Unit of measure*	2000	2001	2002	2003	2004	2005	2006
Domaći sir, bijeli, meki	kg	3,92	3,97	4,05	4,04	3,88	3,95	4,16
Homemade cheese, white, soft	*kg*							
Maslac	kg	7,83	7,75	7,22	7,51	7,48	7,62	9,11
Butter	*kg*							
Svinjska mast	kg	2,81	2,86	2,89	3,03	3,15	2,95	3,49
Pork land	*kg*							
Jestivo ulje	lit.	1,77	1,68	2,07	1,92	1,73	1,68	1,90
Edible oil	*litre*							
Šećer, kristal	kg	1,00	1,18	1,07	1,00	0,88	0,90	1,24
Granulated sugar	*kg*							
Kafa/Kava	kg	7,11	6,76	5,34	5,13	5,25	5,78	-
Coffee	*kg*							
Mliječna čokolada	kg	11,09	10,87	10,45	10,67	10,50	10,45	10,8
Milk chocolate	*kg*							
Crno vino	lit.	5,10	5,30	5,55	5,45	4,53	4,54	4,74
Red wine	*litre*							
Rakija ljuta	lit.	10,41	11,26	11,34	11,93	12,07	12,11	13,6
Strong brandy	*litre*							
Pivo, u flašama od 1/2 l	lit.	1,92	1,89	1,86	1,86	1,78	1,79	1,79
Beer, in bottles of 1/2 litre	*litre*							
Vinjak	lit.	12,07	14,02	14,80	14,69	14,12	14,02	14,63
Grape brendy	*litre*							
Cigarete,II kvalitetna grupa, "Drina"	20 kom.	1,00	1,00	1,00	1,00	1,00	1,20	1,20
Cigarette,II quality group, "Drina"	*20 pieces*							
Štof za ženske kapute	m	32,92	32,60	34,27	34,18	33,56	33,69	31,52
Material for women's coats	*m*							
Štof za muška odijela (vuna)	m	35,46	34,40	34,15	33,55	33,43	33,52	30,96
Material for men's suits (wool)	m							
Štof za žen.kost.od češlj.prediva	m	25,71	24,83	28,68	28,29	28,13	28,36	25,02
Material for women's costume (carded yarn) m								
Posteljno platno	m	11,09	10,57	10,39	10,15	10,16	10,13	-
Bed linen	*m*							
Puplin za bluze	m	9,17	9,04	9,80	10,13	9,86	9,37	9,32
Poplin for blouses	*m*							
Cic	m	6,83	7,04	7,34	7,54	-	-	-
Chintz	*m*							
Pamučna potkošulja, muška	komad	7,54	7,61	9,17	8,91	9,16	9,18	9,55
Men's cotton undershirts	*pieces*							
Muška košulja, 100% pamuk	komad	65,84	66,42	66,92	67,40	66,61	65,99	69,42
Men's shirts, 100% cotton	*pieces*							
Muške čarape sintetičke	par	4,40	4,40	4,37	4,42	4,92	4,84	4,59
Synthetic men's socks	*pair*							
Ženske hula-hop (sintet.vlakna)	par	6,24	6,16	6,00	5,84	5,06	5,16	5,16
Women's tights (synthetic fibre)	*pair*							
Komplet posteljina	komplet	49,04	48,99	49,58	45,34	44,52	45,17	43,30
Set bed - clothes	*set*							
Jorgan	komad	72,61	74,62	75,34	70,56	69,63	66,84	62,16
Quilt	*pieces*							
Dušek	komad	171,20	170,92	166,97	141,70	142,16	138,84	140,92
Mattress	*pieces*							
Tepih višebojan,sintetika,3x2 m	komad	123,15	124,72	125,62	125,83	126,19	112,77	108,70
Carpet, syntethic 3x2 m	*pieces*							
Tepih višebojan,vuna,3x2 m	komad	488,70	489,23	493,66	376,02	365,91	343,52	339,12
Carpet, wool 3x2 m	*pieces*							
Muške cipele, kožni đon	par	101,50	103,38	110,99	121,89	122,68	131,49	130,77
Men's flat shoes, leather's sole	*pair*							

20-4 PROSJEČNE CIJENE NA MALO U KM (nastavak)
AVERAGE RETAIL PRICES IN KM (continued)

	Jedinica mjere *Unit of measure*	2000	2001	2002	2003	2004	2005	2006
Ženske cipele, salonke	par	92,39	93,89	102,37	107,90	111,30	114,68	112,02
Women's shoes elegant, leather's sole	*pair*							
Dječačke duboke cipele	par	56,83	62,01	70,01	74,09	75,01	76,04	76,51
Boy's high shoes	*pair*							
Radničke gumene čizme	par	27,88	28,77	29,99	30,63	30,59	30,93	28,54
Worker's rubber boots	*pair*							
Spavaća soba	komplet	2434,94	2384,24	2394,93	1882,61	1873,64	1763,42	1753,29
Bedroom furniture	*set*							
Kauč	komad	511,55	494,79	461,15	431,85	432,59	444,37	449,38
Couch	*pieces*							
Dvokrilni ormar	komad	406,93	424,20	415,42	368,67	365,92	380,42	371,43
Cupboards	*pieces*							
Električni štednjak	komad	524,63	522,91	528,94	486,28	488,01	470,92	468,55
Kitchen electric ranges	*pieces*							
Mašina/Stroj za veš	komad	638,58	621,68	619,37	646,81	648,18	629,97	619,77
Washing machines	*pieces*							
Frižider/Hladnjak	komad	547,40	534,48	511,73	505,89	505,12	526,00	497,30
Refrigerator	*pieces*							
Televizor kolor, 56 cm	komad	619,24	599,16	582,89	567,20	542,73	526,83	459,54
Colour television, 56 cm	*pieces*							
Emajlirani štednjak	komad	440,06	435,57	459,43	335,65	331,71	307,34	301,58
Kitchen ranges, enamelled	*pieces*							
Lavor od plastične mase	komad	5,40	5,44	5,57	4,91	4,65	4,51	4,17
Washbowl of polyethylene	*pieces*							
Šivaća mašina/stroj	komad	581,41	575,42	551,66	509,94	523,65	467,60	-
Sewing machine	*pieces*							
Sijalica, 60 vati	komad	0,81	0,79	0,77	0,53	0,53	0,51	0,49
Electric bulbs, 60 watt	*pieces*							
Emajlirani lonac, oko 3 lit.	komad	20,15	19,98	20,27	18,96	18,61	17,83	19,92
Pots enamelled, aprox 3 litres	*pieces*							
Pribor za jelo	komplet	79,21	82,60	81,86	71,07	70,18	69,32	73,44
Eating utensils	*set*							
Duboki tanjir/tanjur	komad	3,58	3,58	3,35	2,58	2,57	2,52	2,34
Soup plate	*pieces*							
Lignit	tona	77,00	77,33	77,43	77,43	74,03	75,93	91,28
Lignite	*tons*							
Mrki ugalj	tona	107,78	107,19	107,25	107,08	104,41	101,83	104,93
Brown coal	*tons*							
Ulje za loženje	lit.	0,91	1,00	0,95	1,02	1,17	1,50	1,62
Heating oil	*litre*							
Električna struja (dnevna tarifa)	KWh	0,12	0,13	0,14	0,14	0,14	0,14	0,15
Electric power (daily tariff)								
Električna struja (noćna tarifa)	KWh	0,06	0,07	0,07	0,07	0,07	0,07	0,08
Electric power (late hours tariff)								
Deterdžent za maš.pranje rublja	kg	3,01	3,02	3,04	3,13	3,09	3,22	3,39
Detergent for machines washing clothes								
Deterdžent za suđe	lit.	2,86	2,92	2,95	2,35	2,38	2,42	2,68
Detergent for dishware	*litre*							
Toaletni sapun	kg	10,69	10,66	9,61	9,36	8,55	8,86	9,49
Toilet soap								
Krema za lice, 60 gr.	kutija	2,96	3,00	1,34	1,34	1,39	1,40	1,66
Cream for face, 60 gr.	*box*							
Cigla	komad	0,82	0,77	0,61	0,53	0,44	0,37	0,40
Brick	*pieces*							

20-4 PROSJEČNE CIJENE NA MALO U KM (nastavak)
AVERAGE RETAIL PRICES IN KM (continued)

	Jedinica mjere *Unit of measure*	2000	2001	2002	2003	2004	2005	2006
Cement *Cement*	kg	0,18	0,16	0,15	0,15	0,14	0,14	0,16
Čamove daske *Coniferous*	m^3	336,26	278,01	266,43	260,76	246,41	244,83	306,58
Betonsko željezo *Concrete iron*	kg	1,59	1,56	1,52	0,78	1,01	1,12	1,20
Instalacioni provodnik *Installation conductor*	m	1,78	1,72	1,71	0,75	0,84	0,89	1,39
Školska sveska, A5, 60 lista *Notebook, A5, 60 leaf*	komad *pieces*	0,69	0,69	0,64	0,61	0,56	0,51	0,57
Crna olovka *Pencil, black*	komad *pieces*	0,35	0,31	0,29	0,29	0,26	0,22	0,27
Sjekira *Axe*	kg	22,37	22,27	13,73	21,70	11,66	11,63	11,67
Motika *Hoe*	kg	17,34	17,33	15,34	12,58	12,57	12,40	14,49
Vinogradska prskalica *Vineyard spraying machines*	komad *pieces*	74,87	75,62	79,09	74,52	67,01	73,65	81,67
Plavi kamen *Copper sulphate*	kg	5,27	5,16	4,08	3,99	3,92	3,94	4,24
Šivanje muškog odijela *Tailoring of men's suit*	par *pair*	132,24	134,68	143,33	143,75	145,17	144,98	141,93
Muško šišanje *Haircut for men*	-	5,40	5,45	5,50	5,37	5,39	5,57	5,62
Hladna trajna ondulacija *Permanent wave cold*	komplet *set*	29,60	28,63	27,93	26,71	26,61	27,04	29,38
Opravka automobila *Repair a car*	obr.sat *hour*	14,35	15,10	15,34	17,02	17,19	17,44	20,12
Opravka televizora *Repair TV*	obr.sat *hour*	11,97	11,99	12,99	18,61	18,42	18,77	19,04
Molovanje (bez materijala) *Painting rooms (without material)*	m^2	2,44	2,13	2,09	1,83	1,83	1,83	2,27
Voda za domaćinstvo *Water for household*	m^3	0,70	0,70	0,68	0,68	0,66	0,68	0,72
Odvoz smeća iz stana *Garbages are taken out*	m^2	0,09	0,10	0,10	0,10	0,10	0,10	0,10
Centralno grijanje *Central heating*	m^2	0,98	1,09	1,07	1,07	1,07	1,07	1,19
Ulaznica za kino *Cinema ticket*	komad *pieces*	2,88	2,99	3,11	3,27	3,37	3,60	3,58
Ulaznica za pozorište/kazalište *Teatre ticket*	komad *pieces*	5,38	5,38	5,38	5,81	5,81	5,64	5,62
Ulaznica za nogometni meč *Football match ticket*	komad *pieces*	4,48	4,52	4,52	4,52	4,52	4,54	4,54
Mjesečna pretplata za TV *Monthly TV subscribe*	-	6,00	6,00	6,00	6,00	6,00	6,00	6,00
Prijevoz putnika u gradu *Passengers urban transport*	karta *ticket*	0,99	1,12	1,09	1,09	1,10	1,37	1,44
Prijevoz putnika željeznicom *Passenger transport by railroad*	km *km*	0,07	0,07	0,07	0,07	0,07	0,07	0,07
Prijevoz putnika autobusom-međugradski *Road passenger transport*	km *km*	0,09	0,10	0,09	0,10	0,10	0,12	0,13
Telefonski impulsi *Telephone's impulses*	impuls *impulses*	0,06	0,03	0,03	0,03	0,03	0,03	-

21 OBRAZOVANJE

EDUCATION

21-0 METODOLOŠKA OBJAŠNJENJA

NOTES ON METHODOLOGY

Izvori i metodi prikupljanja podataka

Sources and methods of data collection

Podaci o dječijim vrtićima, djeci i odgojiteljima prikupljaju se godišnjim izvještajima sa stanjem 30. septembar/rujan tekuće godine.

Data on kindergartens, children and kindergarten teachers are collected by annual reports with the situation as per 30 September of the current year.

Podaci o školama, učenicima i nastavnicima u osnovnim i srednjim školama prikupljaju se godišnjim izvještajima na početku i na kraju svake školske godine.

Data on pupils and teachers in regular basic and secondary schools are gathered by annual reports at the beginning and end of each school year.

Podaci o upisanim studentima na visokoškolskim ustanovama prikupljaju se na osnovu obrazaca, koje popunjavaju studenti prilikom upisa u zimski semestar svake školske godine.

Data on students enrolled in institutions of higher education are gathered by individual questionnaire at the beginning of the winter semester of each school year.

Podaci o studentima koji su diplomirali, te o broju kandidata koji su stekli naslov magistra ili doktora nauka/znanosti tokom/tijekom kalendarske godine prikupljaju se također na osnovu obrazaca, koje popunjavaju studenti, odnosno kandidati, prilikom diplomiranja odnosno odbrane/obrane magistarskog rada ili doktorske disertacije.

Data on graduated students and on masters and doctors of science refer to the calendar year and are collected by individual questionnaires filled in by students or candidates, respectively, who are about to graduate or acquire a title of a master or a doctor.

Podaci za doktore nauka/znanosti odnose se na kalendarsku godinu u kojoj je kandidat odbranio/obranio doktorsku disertaciju, a ne na godinu u kojoj je uveden u registar doktora nauka/znanosti.

Data on doctors of science refer to the calendar year of defending a dissertation and not on the year in which they enter the Register of Doctors of Science.

Podaci o nastavnicima visokoškolskih ustanova prikupljaju se izvještajima o nastavnom osoblju sa stanjem 31. oktobra/listopada tekuće školske godine.

Data on teachers in institutions of higher education are based on the number of teaching staff as per 31 October of each school year.

Podaci o učenicima s teškoćama u razvoju u osnovnim i srednjim školama, o učenicima u osnovnim muzičkim/glazbenim i baletskim školama prikupljaju se na posebnim obrascima na početku i na kraju svake školske godine.

Data on handicapped children and youth in basic and secondary schools, on children in elementary art schools are collected by special forms at the beginning and end of each school year.

Definicije

Definitions

Školski sistem Federacije Bosne i Hercegovine uključuje predškolsko (ISCED 0), osnovno (ISCED 1& 2A), srednje (ISCED 3A&3C) i visoko (ISCED 5A, 5B&6) obrazovanje. Osnovno i srednje obrazovanje organizirano je kao redovno/redovito obrazovanje i posebno obrazovanje koje uključuje obrazovanje djece i omladine/mladeži s teškoćama u razvoju i osnovno umjetničko obrazovanje koje priprema djecu za nastavak školovanja u srednjim umjetničkim školama.

School System of the Federation of Bosnia and Herzegovina includes pre-school (ISCED 0), basic (ISCED 1& 2A), secondary (ISCED 3A & 3C) and higher (ISCED 5A, 5B & 6) education. Basic and secondary education is either regular or special, which includes schooling of handicapped children and youth and basic schooling in art schools as a preparation for education in secondary art schools.

Dječiji vrtići su ustanove koje pružaju usluge njege, odgoja i zaštite djece predškolske dobi.

Pre-school institutions are institutions which provide upbringing, care and education for pre-school children.

OBRAZOVANJE
EDUCATION

U statistici obrazovanja školom se smatra skupina učenika koja pohađa nastavu određene vrste i stepena/stupnja po istovrsnom nastavnom planu i programu, bez obzira na to nalazi li se ta skupina učenika pod posrednim ili neposrednim rukovodstvom jedne uprave ili ima zajedničku upravu s drugim školskim jedinicama različite vrste i stepena/stupnja obrazovanja. Svaka teritorijalno odvojena jedinica (razredni odjel) iste vrste smatra se također školom (školskom jedinicom).

School – in educational statistics a school is considered a group of pupils following a uniform educational plan and programme of the specific kind and level, irrespective of the form of administration which can be either direct or indirect indepedent one, or joint with other school units of different kind and level of education. Each geographically separated unit (a class) is also considered a school (a school unit).

Visokoškolske ustanove su ovlašćene za organizaciju i izvedbu studija, te naučnog/znanstvenog visokostručnog ili umjetničkog rada. Fakulteti i umjetničke akademije organiziraju i izvode studije, naučni/znanstveni i visokostručni rad i razvijaju vrhunsko umjetničko i tehnološko stvaralaštvo. Visoke i više škole organiziraju i izvode stručne studije i razvijaju visokostručni i umjetnički, a iznimno i naučni/znanstveni rad.

Institutions of higher education include universities and university colleges. Universities include faculties and academies of art, while by university colleges higher professional schools are meant. The universities (faculties and academies of art) provide and carry out university studies, scientific and high professional work and development of high art and technical capacities. Non-university colleges and schools of higher learning provide and carry out professional education studies and develop high professional and art skils, sometimes also including scientific work.

Na skupu u Berlinu Bosna i Hercegovina je 18.09.2003. godine zvanično pristupila i postala članica Bolonjskog procesa. Iste godine uvodi se reforma u okviru visokog obrazovanja u Federaciji BiH. Bolonjska deklaracija još nije definirana na svim fakultetima i to je proces koji bi trebao biti završen do 2010. godine. Trenutno Bolonjski proces obuhvaća 40 zemalja članica.

At the meeting held in Berlin, September 19, 2003, Bosnia and Herzegovina officially approached and became a member of the Bologna process. In the same year a reform was introduced in the higher education of the Federation of Bosnia and Herzegovina. The Bologna Declaration has yet not been defined at the each faculty, and it is the process that should be completed until 2010. At the moment being the Bologna process covers 40 countries.

ISCED 97 – International Standard Classification of Education – Međunarodna standardizirana klasifikacija obrazovanja koristi se prema preporuci UNESCO-a, OECD-a, EUROSTAT-a i drugih međunarodnih organizacija za prikazivanje svih podataka o obrazovanju i omogućuje usporedivost podataka o obrazovanju na međunarodnom nivou/razini.

ISCED 97 – International Standard Classification of Education – is being used as recommended by UNESCO, OECD, EUROSTAT and other international organisations for presenting all data on education, enabling their comparison on the international level.

ISCED ima dvije glavne ukrštene varijable: stepen/stupanj obrazovanja i područje obrazovanja.

In ISCED there are two crossed variables: the level of education and field of study.

Stupnjevi obrazovanja, koji odgovaraju u školskom sistemu Federacije Bosne i Hercegovine jesu:

The levels of education in the Federation educational System are as follows:

ISCED 0 – predškolsko obrazovanje djece od treće godine do polaska u osnovnu školu;

ISCED 0 – corresponding to pre-school education of children from the age of three to starting basic school,

ISCED 1 – obrazovanje u nižim razredima osnovne škole;

ISCED 1 – corresponding to lower grades of basic schools,

ISCED 2A – obrazovanje u višim razredima osnovne škole;

ISCED 2A – corresponding to higher grades of basic schools,

ISCED 3A i 3C - srednje obrazovanje;

ISCED 3A & 3C – corresponding to secondary schools,

ISCED 5A i 5B – visoko i više obrazovanje uključujući i postdiplomski magistarski studij;

ISCED 5A & 5B – corresponding to educational programmes schools of higher learning, including post-graduate study for masters s degree (VI),

ISCED 6 – školovanje za naučni/znanstveni stepen – doktorat.

ISCED 6 – corresponding to doctor s degree.

Redovno/Redovito obrazovanje

Predškolsko obrazovanje nije obavezno/obvezno i obuhvaća djecu od treće godine života do polaska u školu.

Osnovno obrazovanje traje devet (osam) godina i obavezno je za svu djecu od šeste (ili sedme) do petnaeste godine života. Cilj osnovnog obrazovanja je stjecanje općeg znanja, a ostvaruje se prema jedinstvenom nastavno programu.

Prelazak na devetogodišnje osnovno obrazovanje počeo je školske 2004/2005 godine i povezan je sa promjenama u strukturi i organizaciji osnovnog odgoja i obrazovanja. Ovaj sistem/sustav osnovnog obrazovanja još nije uveden u svim kantonima.

Srednje obrazovanje nakon završetka osnovnog školovanja omogućuje stjecanje znanja i sposobnosti za rad i nastavak školovanja. Srednje obrazovanje nije obavezno/obvezno. Vrste srednjih škola, ovisno o vrsti nastavnog plana i programa jesu:

- gimnazije – izvode nastavni plan i program u trajanju od četiri godine, a mogu biti opće i specijalizirane; pripremaju učenike za nastavak školovanja na visokoškolskim ustanovama;
- stručne/strukovne škole – izvode nastavni plan i program u trajanju od tri (ili četiri) godine. Na kraju svog školovanja učenici ovih škola polažu završni ispit i osposobljavaju se za tržište rada. Školovanje mogu nastaviti jedino ako po gimnazijskom programu polože određen broj ispita koji su predviđeni Pravilnikom o načinu realizacije programa dopunskog obrazovanja osoba koje su završile srednju stručnu školu (Službene novine FBiH, broj 26/99);
- Tehničke i srodne škole – školovanje traje četiri godine. Pripremaju učenike za tržište rada i za nastavak školovanja na visokoškolskim ustanovama;
- umjetničke škole – školovanje traje četiri godine, a mogu biti muzičke/glazbene, baletne i likovne. Pripremaju učenike za tržište rada i za nastavak školovanja na umjetničkim akademijama;
- učiteljske škole – školovanje traje četiri ili pet godina. Pripremaju učenike za tržište rada i za nastavak školovanja na visokoškolskim ustanovama;
- vjerske škole – školovanje traje četiri godine. Pripremaju učenike za tržište rada i za nastavak školovanja na visokoškolskim ustanovama.

Više i visoko obrazovanje provodi se na visokoškolskim ustanovama nakon završene srednje škole. Organizirano je kao:

Regular education

Pre-school education is not compulsory and includes children from three years of age to the age of starting school.

Basic education lasts for eight years and is compulsory for all children between the age of six (or seven) and fiftheen. It gives basic general education according to established educational plan and programme.

A transition to the nine-year primary education started in the school year 2004/2005. It is connected with changes made in the structure and organisation of the primary education. This system of the primary education has yet not come to life in the each canton.

Secondary education follows basic education and provides skils and knowledge for work or continuation of schooling. Secondary education is not compulsory. Depending on curricula and programmes, there are the following types of secondary schools:

- *grammar schools – last for 4 years, and by the curriculum are divided into general and specialised ones; they prepare students for continuation of their schooling at institutions of higher education.*
- *vocational schools – last 3-4 years and are divided into crafts, industrial and technical schools; they prepare students either to work and if lasting for 4 years to continue their schooling at institutions of higher education.*
- *technical and similar schools - last for years and prepare students either to work and to continue their schooling at instituriions of higher education.*
- *art schools – last for 4 years and are divided by type to music, ballet or fine arts schools. They prepare students either to work or to continue their schooling at academies of art.*
- *schools for teaching staff – last for 4 years and prepare students either to work or to continue their schooling at institutions of higher education.*
- *religious schools – last for 4 years and prepare students either to work or to continue their schooling at institutions of higher education.*

Higher education is carried out in institutions of higher education after completed 4 year secondary school. It is organised as follows:

- stručni studij, koji osposobljava studenta za visokostručni ili umjetnički rad, a traje dvije do tri godine

- *profrssional study, enabling a person for highly professional or artistic engagement, lasting for two or three years.*

- sveučilišni studij, koji osposobljava studenta za visokostručni ili umjetnički rad i priprema ga za naučni/znanstveni rad, a traje najmanje četiri godine

- *university study, enabling a person for highly professional or artistic engagement and preparing him for scientific work, it lasts for at least four years.*

- postdiplomski magistarski studij koji studenta, nakon završenog sveučilišnog studija, priprema za stjecanje akademskog naziva magistra.

- *postgraduate srudy for master s degree is carried out after finishing university study.*

Posebno obrazovanje

Special education

Osnovne muzičke/glazbene i baletne škole pripremaju učenike za nastavak školovanja u srednjim muzičkim/glazbenim i baletnim školama. Učenici tih škola obavezno/obvezno osnovno školovanje stječu paralelno u redovnim/redovitim osnovnim školama.

Basic education music and ballet schools prepare children for the continuation of schooling in secondary art schools of the same kind. The pupils are obliged to parallelly attend a regular basic school.

Osnovno obrazovanje djece i omladine/mladeži s teškoćama u razvoju provodi se u osnovnoj školi u posebnim odgojno-obrazovnim grupama i razrednim odjelima u okviru škole. Iznimno za djecu s većim teškoćama u razvoju osnovno školovanje obavlja se u posebnim ustanovama odgoja i obrazovanja.

Basic education of handicapped children and youth is carried out in special training-educational groups and class units within the school. In case of stronger handicaps, basic education is provided in special institutions.

Srednje obrazovanje učenika s teškoćama u razvoju organizira se uz primjenu individualnih postupaka u redovnim/redovitim ili posebnim razrednim odjelima i obrazovnim grupama.

Secondary education of handicapped children and youth is provided by applying individual methods within regular or special class units or educational groups.

21-1 PREDŠKOLSKE USTANOVE
PRESCHOOL INSTITUTIONS

	Broj predškolskih ustanova *Number of preschool institutions*	Broj djece *Number of children*		Zaposleni *Number of employees*				
		ukupno *total*	djevojčice *girls*	ukupno *total*	žene *female*	odgajatelji *child-care workers*	zdravstveno osoblje *health care personnel*	ostalo osoblje *other personnel*
1998	98	9.359	4.744	1.208	...	584	141	483
1999	97	8.506	4.089	1.169	...	562	135	472
2000	105	9.150	4.295	1.225	...	587	129	509
2001	117	9.270	4.440	1.286	...	617	136	533
2002	118	8.899	4.298	1.301	...	635	130	536
2003	123	8.761	4.132	1.398	1.261	652	147	599
2004	129	8.298	3.974	1.447	1.267	680	145	622
2005	129	8.081	3.836	1.352	1.197	647	133	572
2006	128	8.029	3.755	1.329	1.207	644	128	557

21-2 DJECA U PREDŠKOLSKIM USTANOVAMA PREMA UZRASTU I SPOLU
CHILDREN IN PRESCHOOL INSTITUTIONS BY AGE AND SEX

	Ukupno *Total*	Djeca prema uzrastu *Children by age*							Broj vaspitnih grupa *Upbringing groups*
		do 2 godine *less than 2 years*	2 godine *2 years*	3 godine *3 years*	4 godine *4 yeras*	5 godina *5 years*	6 godina *6 years*	7 godina *7 years*	
Svega *All*									
1998	9.359	309	723	1.734	2.127	2.109	2.067	290	...
1999	8.506	292	644	1.618	2.133	2.024	1.593	202	...
2000	9.150	299	597	1.619	2.143	2.239	2.045	208	...
2001	9.270	309	573	1.569	2.161	2.289	2.061	308	...
2002	8.899	260	610	1.548	1.996	2.170	2.122	193	...
2003	8.761	300	682	1.387	1.903	2.219	2.041	229	372
2004	8.298	335	679	1.339	2.029	2.225	1.419	272	368
2005	8.081	369	709	1.409	2.021	2.096	1.236	241	361
2006	8.029	492	724	1.437	1.939	2.068	1.078	291	382
Djevojčica *Girls*									
1998	4.744	154	363	837	1.070	1.125	1.032	163	
1999	4.089	154	288	787	1.043	914	794	109	
2000	4.295	137	273	773	1.020	1.080	905	107	
2001	4.440	135	273	781	1.044	1.092	984	131	
2002	4.298	134	306	756	964	1.023	1.029	86	
2003	4.132	127	310	677	1.019	1.051	852	96	
2004	3.974	156	328	704	971	1.031	656	128	
2005	3.836	172	308	721	998	960	584	93	
2006	3.755	223	338	687	892	1.006	498	111	

21-3 OSNOVNO I SREDNJE OBRAZOVANJE
ELEMENTARY AND SECONDARY EDUCATION

	Škole *Schools*	Odjeljenja/ Odjeli *Classes*	Učenici *Pupils*			
			Ukupno *Total*		Završili školu *Completted school*	
			svega *all*	učenice *girls*	svega *all*	redovni/redoviti *full-time*
REDOVNE/REDOVITE OSNOVNE ŠKOLE (PO PROGRAMU OSMOGODIŠNJEG OBRAZOVANJA) *REGULAR ELEMENTARY SCHOOLS (EIGHT YEAR SCHOOL PROGRAMME)*						
1998/99	1.013	10.392	280.911	136.776	34.606	34.325
1999/00	1.016	10.401	269.839	131.420	35.254	35.026
2000/01	1.040	10.238	255.137	123.985	35.041	34.864
2001/02	1.055	10.052	243.469	118.532	33.083	32.771
2002/03	1.069	9.943	240.898	117.581	32.003	31.713
2003/04	1.076	9.965	243.468	118.464	31.249	31.069
2004/05	1.088	9.759	240.249	116.791	31.118	30.930
2005/06	1.089	9.062	218.338	106.294	30.051	29.890
REDOVNE/REDOVITE OSNOVNE ŠKOLE (PO PROGRAMU DEVETOGODIŠNJEG OBRAZOVANJA) *REGULAR ELEMENTARY SCHOOLS (NINE YEAR SCHOOL PROGRAMME)*						
2004/05	...	479	11.694	5.684	-	-
2005/06	...	1.210	29.754	14.500	-	-
REDOVNE/REDOVITE SREDNJE ŠKOLE *REGULAR SECONDARY SCHOOLS*						
1998/99	190	3.588	103.218	49.924	29.383	25.422
1999/00	189	3.743	106.723	52.544	29.312	26.085
2000/01	190	3.899	109.827	54.428	30.502	27.231
2001/02	191	3.981	112.356	55.467	31.340	28.102
2002/03	192	4.114	114.148	56.097	33.070	29.447
2003/04	192	4.007	110.967	55.036	34.597	30.446
2004/05	190	3.943	108.287	53.579	33.860	28.838
2005/06	189	3.931	106.894	53.197	33.799	28.353
Gimnazije *Gymnasiums*						
1998/99	...	761	21.913	13.907	4.433	4.423
1999/00	...	832	23.895	15.182	4.907	4.901
2000/01	...	898	25.726	16.408	5.592	5.569
2001/02	...	931	26.686	16.969	5.811	5.774
2002/03	...	962	27.593	17.741	6.582	6.516
2003/04	...	980	27.802	17.893	6.916	6.823
2004/05	...	991	27.839	17.809	6.782	6.760
2005/06	...	1.003	28.047	18.007	6.546	6.531
Učiteljske škole *Schools for teaching staff training*						
1998/99	...	73	2.485	2.136	539	539
1999/00	...	67	2.218	1.949	629	629
2000/01	...	58	1.878	1.625	584	584
2001/02	...	49	1.517	1.305	570	570
2002/03	...	26	850	750	136	136
2003/04	...	23	695	605	299	299
2004/05	...	14	389	333	230	230
2005/06	...	6	154	133	125	125

21-3 OSNOVNO I SREDNJE OBRAZOVANJE (nastavak)
ELEMENTARY AND SECONDARY EDUCATION (continued)

	Škole *Schools*	Odjeljenja/ Odjeli *Classes*	Učenici *Pupils*			
			Ukupno *Total*		Završili školu *Completted school*	
			svega *all*	učenice *girls*	svega *all*	redovni/redoviti *full-time*
Tehničke i srodne škole *Technical and similar schools*						
1998/99	...	1.242	37.487	18.584	9.627	8.248
1999/00	...	1.318	39.697	19.740	9.699	8.409
2000/01	...	1.406	41.789	20.784	10.198	8.921
2001/02	...	1.481	43.739	21.837	10.799	9.534
2002/03	...	1.539	45.313	22.427	11.967	10.434
2003/04	...	1588	46.249	23.162	13.008	11.245
2004/05	...	1619	46855	23277	13717	11175
2005/06		1657	47724	23675	14383	11433
Stručne/strukovne škole *Similar schools*						
1998/99	...	1.438	40.418	14.732	14.640	12.071
1999/00	...	1.451	39.915	15.043	13.903	11.974
2000/01	...	1.463	39.406	14.954	13.914	11.944
2001/02	...	1.451	39.376	14.711	13.907	11.972
2002/03	...	1.412	37.668	13.906	14.141	12.120
2003/04	...	1.341	35.166	12.732	14.160	11.865
2004/05	...	1.238	32.110	11.514	12.883	10.425
2005/06	...	1.182	29.911	10.737	12.521	10.040
Umjetničke škole *Art schools*						
1998/99	...	74	915	565	144	141
1999/00	...	75	998	630	174	172
2000/01	...	74	1.028	657	214	213
2001/02	...	69	1.038	645	253	252
2002/03	...	82	1.042	642	244	241
2003/04	...	75	1.055	644	214	214
2004/05	...	81	1.094	646	248	248
2005/06	...	83	1.058	645	224	224
VJERSKE ŠKOLE *RELIGIOUS SCHOOLS*						
1998/99	7	48	1.385	499	337	311
1999/00	7	48	1.288	465	276	252
2000/01	7	49	1.337	477	320	319
2001/02	7	51	1.349	493	293	288
2002/03	7	53	1.407	534	281	259
2003/04	7	54	1.449	560	271	267
2004/05	7	56	1.560	635	334	325
2005/06	7	58	1.621	716	343	324

21-3 OSNOVNO I SREDNJE OBRAZOVANJE (nastavak)
ELEMENTARY AND SECONDARY EDUCATION (continued)

	Škole *Schools*	Odjeljenja/ Odjeli *Classes*	Učenici *Pupils*			
			Ukupno *Total*		Završili školu *Completted school*	
			svega *all*	učenice *girls*	svega *all*	redovni/redoviti *full-time*
OSTALO OBRAZOVANJE *OTHER EDUCATION*						
Osnovne škole za djecu sa posebnim potrebama *Special elementary schools*						
1998/99	27	130	1012	402	104	104
1999/00	32	104	1075	419	109	109
2000/01	34	136	1032	406	124	124
2001/02	37	143	998	403	131	131
2002/03	38	139	922	373	133	133
2003/04	37	138	889	359	131	131
2004/05 1)	38	134	857	353	134	134
2005/06 1)	35	134	798	318	125	125
Srednje škole za učenike sa posebnim potrebama *Special secondary schools*						
1998/99	11	42	307	121	102	98
1999/00	10	40	322	127	113	113
2000/01	10	39	280	101	106	106
2001/02	9	42	285	106	97	97
2002/03	9	40	275	97	77	77
2003/04	10	46	331	117	92	92
2004/05	11	48	330	123	135	135
2005/06	10	47	312	131	107	107
Osnovne muzičke škole *Elementary - level music schools*						
1998/99	19	-	3.914	2.389	319	319
1999/00	23	-	4.371	2.698	334	334
2000/01	24	-	4.425	2.710	306	306
2001/02	25	-	4.219	2.656	349	349
2002/03	27	-	4.053	2.420	409	409
2003/04	26	-	4323	2637	422	422
2004/05	28	-	4630	2812	502	502
2005/06	30	-	5071	3025	509	509
Osnovne baletske škole *Primary ballet schools*						
1998/99	...	-	39	38	13	13
1999/00	...	-	54	50	8	8
2000/01	...	-	61	57	-	-
2001/02	...	-	39	36	8	8
2002/03	...	-	39	37	15	15
2003/04	...	-	52	52	14	14
2004/05	...	-	73	70	-	-
2005/06	...	-	66	63	4	4

1) Obuhvaćeni podaci za program osmogodišnjeg i devetogodišnjeg obrazovanja
1) Eight year and nine year school programme

21-4 REDOVNI/REDOVITI UČENICI KOJI SU ZAVRŠILI ŠKOLU - KRAJ ŠKOLSKE 2005/06
PUPILS, GRADUATES - END OF 2005 / 06 SCHOOL YEAR

	Trajanje školovanja *Duration*						
	Ukupno *Total*		3 godine *3 year*		4 godine *4 year*		
	svega *All*	učenice *girls*	svega *All*	učenice *girls*	svega *All*	učenice *girls*	
UKUPNO	28.784	14.047	10.098	3.645	18.686	10.402	*TOTAL*
Gimnazije	6.531	4.292	-	-	6.531	4.292	*Gymnasiums*
Učiteljske škole	125	107	-	-	125	107	*Schools for teaching staff traning*
Umjetničke škole	224	137	-	-	224	137	*Art schools*
Tehničke, srodne i stručne/ strukovne škole	21.473	9.310	10.010	3.611	11.463	5.699	*Techmcal and related schools*
Mašinska/Strojarska struka	3.739	277	2.752	25	987	252	*Mechanical profession*
Elektrotehnička	2.875	263	1.122	19	1.753	244	*Electrical engineering*
Rudarska i geološka	202	70	61	-	141	70	*Mining and geolgy*
Kemijska	230	169	47	39	183	130	*Chemistry*
Građevinska i arhitektonska	778	115	329	-	449	115	*Building*
Geodetska	119	42	-	-	119	42	*Geodesy*
Drumski/Cestovni promet	1.389	201	831	31	558	170	*Transport*
PTT promet	101	36	-	-	101	36	*PTT communications*
Željeznički promet	41	4	-	-	41	4	*Railway transport*
Drvoprerađivačka	289	87	147	35	142	52	*Woodworking*
Šumarska	221	67	30	-	191	67	*Forestry*
Tekstilna	705	639	451	427	254	212	*Textiles*
Kožarska	60	56	60	56	-	-	*Leather processing*
Grafička	188	89	-	-	188	89	*Printing*
Poljoprivredna i prehrambena	747	469	254	157	493	312	*Agriculture and alimentation*
Veterinarska	130	38	-	-	130	38	*Veterinary*
Ugostiteljska/hotelijerska i turistička	1.490	689	998	367	492	322	*Hotels, restaurants and tourism*
Ekonomska i trgovinska	5.000	3.581	1.828	1.473	3.172	2.108	*Economics commerce*
Administrativna struka	79	71	58	50	21	21	*Administrative*
Zdravstvena	2.048	1.415	-	-	2.048	1.415	*Public Health*
Uslužna djelatnost	1.042	932	1.042	932	-	-	*Sevices*
Vjerske škole	324	155	-	-	324	155	*Religious schools*
Škole sa posebnim potrebama	107	46	88	34	19	12	*Special secondary schools*

21-5 POLAZNICI (VANREDNI UČENICI) KOJI SU ZAVRŠILI ŠKOLU 2005/06
PART TIME PUPLIS, GRADUATES - END OF 2005/06 SCHOOL YEAR

	Trajanje školovanja *Duration*						
	Ukupno *Total*		3 godine *3 year*		4 godine *4 year*		
	svega *All*	učenice *girls*	svega *All*	učenice *girls*	svega *All*	učenice *girls*	
UKUPNO	5.465	1.238	2.481	395	3.984	843	*TOTAL*
Gimnazije	15	10	-	-	15	10	*Gymnasiums*
Tehničke, srodne i stručne	5.431	1.226	2.481	395	2.950	831	*Techmcal and related schools*
Mašinska/strojarska	992	24	392	-	600	24	*Mechanical*
Elektrotehnička	516	27	84	-	432	27	*Electrical engineering*
Rudarska i geološka	304	-	80	-	224	-	*Mining and geolgy*
Hemijska/Kemijska	15	10	2	1	13	9	*Chemistry*
Građevinska i arhitektonska	137	23	60	10	77	13	*Building*
Geodetska	-	-	-	-	-	-	*Geodesy*
Drumski/Cestovni promet	1.555	31	1.299	-	256	31	*Transport*
PTT promet	7	2	-	-	7	2	*PTT communications*
Željeznički promet	103	8	12	-	91	8	*Railway transport*
Drvoprerađivačka	85	18	26	-	59	18	*Woodworking*
Šumarska	128	6	7	-	121	6	*Forestry*
Tekstilna	192	131	23	19	169	112	*Textiles*
Grafička	21	6	1	1	20	5	*Printing*
Poljoprivredna i prehrambena	128	56	42	10	86	46	*Agriculture and alimentation*
Veterinarska	2	2	-	-	2	2	*Veterinary*
Ugostiteljska/hotelijerska i turistička	163	86	95	52	68	34	*Hotels, restaurants and tourism*
Ekonomska i trgovinska	786	552	250	205	536	347	*Economics commerce*
Administrativna struka	2	2	-	-	2	2	*Administrative*
Zdravstvena	187	145	-	-	187	145	*Public Health*
Uslužna djelatnost	108	97	108	97	-	-	*Sevices*
Vjerske škole	19	2	-	-	19	2	*Religious schools*

21-6 NASTAVNICI U OSNOVNIM I SREDNJIM ŠKOLAMA
TEACHERS IN ELEMENTARY AND SECONDARY SCHOOLS

	Redovne/Redovite osnovne škole[1)] *Regular elementary schools[1)]*				Srednje škole[2)] *Secondary schools[2)]*			
	Ukupno *Total*		na određeno i neodređeno vrijeme *on full and part time*		Ukupno *Total*		na određeno i neodređeno vrijeme *on full and part time*	
	svega *all*	žene *woman*	s punim radnim vremenom *full time*	s kraćim od punog radnog vremena *part time*	svega *all*	žene *woman*	s punim radnim vremenom *full time*	s kraćim od punog radnog vremena *part time*
1998/99	13.266	8.527	12.292	974	6.966	3.174	4.958	2.008
1999/00	13.446	8.631	12.333	1.113	7.159	3.316	5.181	1.978
2000/01	13.588	8.809	12.357	1.231	7.662	3.597	5.254	2.408
2001/02	13.715	8.962	12.317	1.398	7.580	3.592	5.190	2.390
2002/03	13.710	9.049	12.191	1.519	7.696	3.713	5.289	2.407
2003/04	13.933	9.225	12.232	1.701	7.858	3.921	5.441	2.417
2004/05 [3)]	14.334	9.632	12.413	1.921	7.909	4.020	5.458	2.451
2005/06 [3)]	14.412	9.798	12.308	2.104	7.911	4.110	5.464	2.447

1) Obuhvaćeni i nastavnici škola za učenike sa posebnim potrebama
1) Comprehension and teachers special primary schools

2) Obuhvaćeni nastavnici u redovnim, vjerskim i školama za učenike sa posebnim potrebama
2) Comprehension teachers in regular, religions and special secondary schools

3) Kod osnovnih škola obuhvaćeni i nastavnici koji predaju po programu devetogodišnjeg obrazovanja
3) Comprehension teachers who teach according to nine year school programme

UPISANI UČENICI PREMA NIVOIMA OBRAZOVANJA , 1998/1999. - 2005/2006., u hilj./tis.
POPULATION IN THE PROCESS OF EDUCATION SCHOOL YEARS 1998/1999 - 2005/2006, in 000

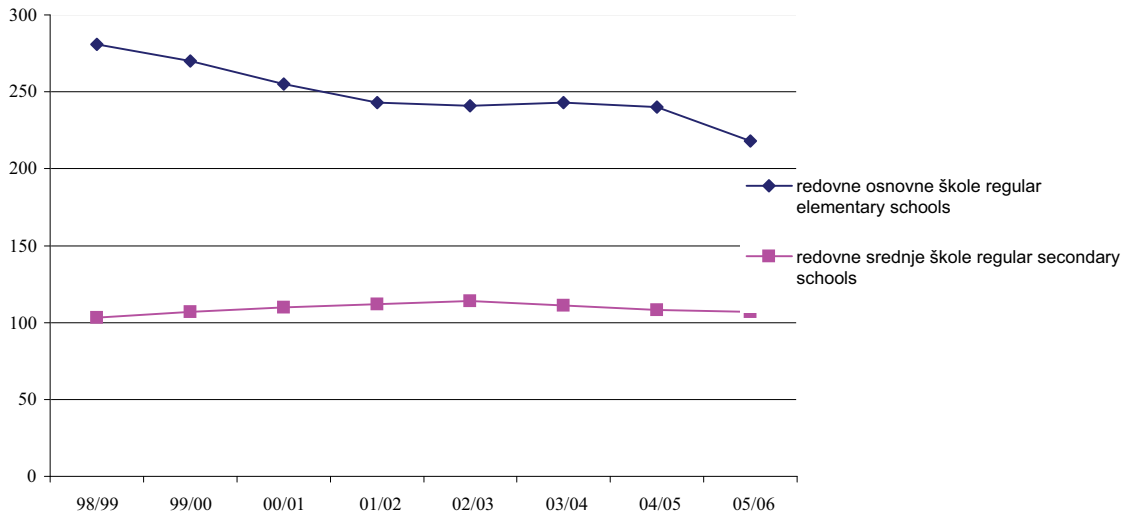

21-7 UPISANI STUDENTI NA VISOKOŠKOLSKIM USTANOVAMA
STUDENTS ENROLLED IN THE INSTITUTIONS OF HIGHER EDUCATION

	Visokoškolske ustanove *Institutions of higher education*	Upisani studenti *Students enrolled*					
		Ukupno *Total*	žene *Females*	I. godina *First year*	od toga redovni/redoviti studenti *Full-time students*		
					ukupno *Total*	žene *Females*	I. godina *First year*
				U K U P N O *T O T A L*			
2000/01	64	47.242	24.721	19.568	34.078	17.688	12.984
2001/02	64	48.866	26.331	20.212	34.861	18.500	13.000
2002/03	65	51.771	28.264	21.898	37.554	20.183	13.880
2003/04	65	54.425	30.166	22.121	39.239	21.380	14.166
2004/05	69	58.834	32.337	24.568	42.894	23.459	16.490
2005/06	72	62.546	34.251	24.321	46.161	25.273	17.110
2006/07	77	65.348	36.259	24.174	48.053	26.610	17.642
				F A K U L T E T I *F A C U L T I E S*			
2000/01	48	43.221	22.321	17.682	31.861	16.370	12.051
2001/02	48	44.806	23.720	18.395	32.614	17.049	12.014
2002/03	51	48.834	26.663	20.667	35.933	19.281	13.270
2003/04	53	52.341	29.055	21.330	37.913	20.687	13.708
2004/05	55	56.348	31.061	23.593	41.378	22.657	15.898
2005/06	58	59.983	32.977	23.229	44.605	24.452	16.500
2006/07	62	62.704	35.079	22.878	46.352	25.793	16.897
				UMJETNIČKE AKADEMIJE *ART ACADEMIES*			
2000/01	5	555	324	148	538	310	148
2001/02	5	558	339	155	542	329	149
2002/03	5	559	326	152	551	322	150
2003/04	5	588	344	161	576	340	156
2004/05	5	588	345	153	576	341	153
2005/06	5	613	336	177	596	333	164
2006/07	5	623	327	147	615	326	147
				VJERSKE ŠKOLE - FAKULTETI *FACULTY OF THEOLOGY*			
2000/01	3	525	145	128	320	77	79
2001/02	3	530	147	140	334	87	95
2002/03	3	554	149	170	351	97	106
2003/04	3	522	152	154	349	103	98
2004/05	3	607	177	192	347	107	85
2005/06	3	598	157	263	336	99	111
2006/07	3	755	153	385	332	89	99

21-7 UPISANI STUDENTI NA VISOKOŠKOLSKIM USTANOVAMA (nastavak)
STUDENTS ENROLLED IN THE INSTITUTIONS OF HIGHER EDUCATION (continued)

	Visokoškolske ustanove *Institutions of higher education*	Upisani studenti *Students enrolled*					
		Ukupno *Total*	žene *Females*	I. godina *First year*	od toga redovni/redoviti studenti *Full-time students*		
					ukupno *Total*	žene *Females*	I. godina *First year*
PRIVATNE VISOKOŠKOLSKE ORGANIZACIJE - UKUPNO *PRIVATE HIGHER INSTITUTIONS - TOTAL*							
2004/05	2	135	68	135	135	68	135
2005/06	2	152	75	93	152	75	93
2006/07	6	957	464	641	613	294	438
Internacionalni studij *International study*							
2004/05	2	135	68	135	135	68	135
2005/06	2	152	75	93	152	75	93
2006/07	4	560	274	383	543	263	371
Privatni fakulteti *Private faculties*							
2006/07	2	397	190	258	70	31	67
VIŠE ŠKOLE *HIGH SCHOOLS (2-3 YEAR PROGRAM)*							
2000/01	8	2.941	1.931	1.610	1.359	931	706
2001/02	8	2.972	2.125	1.522	1.371	1.035	742
2002/03	6	1.824	1.126	909	719	483	354
2003/04	4	974	615	476	401	250	204
2004/05	4	1.156	686	495	458	286	219
2005/06	4	1200	706	559	472	314	242
2006/07[1)]	1	309	236	123	141	108	61

1) U odnosu na 2005 godinu u 2006 godini Više škole transformisale su se u fakultete osim Visoke zdravstvene škole u Mostaru.
In 2006 ***higer school s has been changed to the faculties exept School of Higher Learning in the Health from Mostar.***

Upisani studenti na visokoškolskim ustanovama
Students enrolled in the institutions of higher education

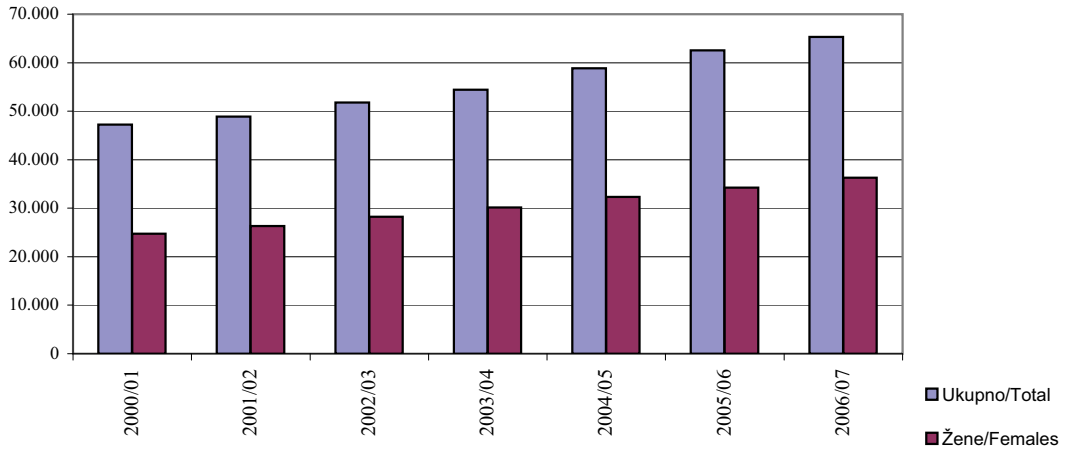

21-8 UPISANI STUDENTI I STUDENTI I. GODINE NA VISOKOŠKOLSKIM USTANOVAMA, U ŠKOLSKOJ GODINI 2006/07
ENROLLED STUDENTS AND FIRST YEAR STUDENTS AT INSTITUTIONS OF HIGHER EDUCATION, 2006/07

Visokoškolske ustanove *Institutions of higher education*	Upisani studenti *Enrolled students*							
	Ukupno *Total*	žene *Females*	redovni/redoviti *Regular*		od toga prva godina *Out of that first year*			
			ukupno *Total*	žene *Females*	ukupno *Total*	žene *Females*	redovni/ redoviti *Regular*	žene *Females*
FAKULTETI *FACULTIES*								
Prirodno-matematički *Natural Science & Mathematics*	2.349	1.564	2.295	1.534	866	509	863	509
Fakultet prirodnoslovnih i odgojnih znanosti *Natural Science & Nurtures*	722	488	511	323	389	255	271	161
Arhitektonski *Architecture*	559	303	559	303	161	80	161	80
Građevinski *Civil Engineering*	1.160	338	1.160	338	515	153	515	153
Mašinski *Mechanical Engineering*	1.441	215	1.364	206	774	138	734	133
Strojarski *Mechanical Engineering*	559	98	456	84	223	39	190	36
Tehnički *Faclty of Tehnigue*	711	166	603	139	312	60	275	53
Metalurgiju i metale *Metallurgy*	197	53	197	53	140	33	140	33
Saobraćaj i komunikacije *Transport and Communications*	762	184	762	184	253	52	253	52
Elektrotehnički *Electrical Engineering*	1.272	374	1.272	374	341	94	341	94
Elektrotehnike *Electrical*	577	85	577	85	225	25	225	25
Rudarsko-geološki-građevinski *Mining - Geology*	785	172	697	158	338	78	338	78
Tehnološki *Chemical Engineering*	465	263	465	263	238	142	238	142
Medicinski *Medicine*	2.871	1.777	2.680	1.637	617	384	501	303
Stomatološki *Dentistry*	545	320	545	320	104	55	104	55
Farmaceutski *Pharmacy*	1.341	1.101	1.341	1.101	359	277	359	277
Poljoprivredni *Agriculture*	726	395	680	377	353	177	325	167
Visoka zdravstvana škola *School of Higher Learning in Health*	998	659	859	551	365	231	321	201
Agronomski *Agronomy*	262	116	232	99	129	55	99	38
Šumarski *Forestry*	522	163	517	162	248	67	245	66
Veterinarski *Veterinary*	508	163	508	163	160	48	160	48
Biotehnički *Biotechnical*	390	234	390	234	177	95	177	95
Pravo *Law*	9.392	5.629	4.624	2.911	3.360	1.880	1.712	1007

21-8 UPISANI STUDENTI I STUDENTI I. GODINE NA VISOKOŠKOLSKIM USTANOVAMA, U ŠKOLSKOJ GODINI 2006/07 (nastavak)
ENROLLED STUDENTS AND FIRST YEAR STUDENTS AT INSTITUTIONS OF HIGHER EDUCATION, 2006/07 (continued)

Visokoškolske organizacije *Institutions of higher education*	Upisani studenti *Enrolled students*							
	Ukupno *Total*	žene *Females*	redovni/redoviti *Regular*		od toga I. godina *Out of that first year*			
			ukupno *Total*	žene *Females*	ukupno *Total*	žene *Females*	redovni/ redoviti *Regular*	žene *Females*
Ekonomski *Economic*	10.620	6.332	7.566	4.593	4.395	2.422	2.862	1620
Fakultet za poslovni menadžment *Faculty for Business Managmement*	836	498	679	414	338	174	251	132
Političkih nauka *Political Sciences*	3.778	2.278	1.950	1.243	1.295	725	634	372
Filozofski *Philosophy*	6.976	5.195	5.278	3.911	1.955	1.348	1.550	1.053
Pedagoška akademija *Academy of Education*	741	666	408	375	271	248	171	153
Fakultet informacijskih tehnologija *Faculty of Information Technologies*	767	92	767	92	425	38	425	38
Edukacijsko rehabilitacijski *Special Education*	437	314	437	314	156	114	156	114
Fakultet sporta i tjelesnog odgoja *Faculty of Sport and Physical Upbringing*	1.313	182	563	96	429	50	209	32
Fakultet za tjelesni odgoj i sport *Faculty for Physical Upbringing and Sport*	376	44	311	38	120	8	97	5
Kriminalističkih nauka *Criminology*	1.440	405	1.036	310	424	110	283	81
Pedagoški *Pedagogical*	2.110	1.608	1.535	1.146	849	602	620	435
Fakultet humanističkih nauka *Studies for Humane*	723	527	439	304	243	179	152	107
Fakultet filozofsko humanističkih znanosti *Philosophy and Humane*	947	702	796	615	356	255	301	221
Nastavnički fakultet *Faculty of Teaching*	1.385	795	688	445	461	251	353	214
Agromediteranski fakultet *Studies for Mediterranean Culture*	258	102	228	90	96	26	91	24
Zdravstveni fakultet *Faculty of Health*	295	203	142	79	152	108	68	41
Islamski pedagoški fakultet *Islamish Pedagogical Faculty*	*588*	276	235	129	266	119	127	62
UMJETNIČKE AKADEMIJE *ART ACADEMIES*								
Likovnih umjetnosti *Academy of Fine Arts*	300	168	300	168	71	34	71	34
Muzička akademija *Academy of Music*	217	121	209	120	52	36	52	36
Scenskih umjetnosti *Academy of Scenes Arts*	47	20	47	20	7	4	7	4
Dramskih umjetnosti *Academy of Dramatic Arts*	59	18	59	18	17	3	17	3

21-8 UPISANI STUDENTI I STUDENTI I. GODINE NA VISOKOŠKOLSKIM USTANOVAMA, U ŠKOLSKOJ GODINI 2006/07 (nastavak)
ENROLLED STUDENTS AND FIRST YEAR STUDENTS AT INSTITUTIONS OF HIGHER EDUCATION, 2006/07 (continued)

Visokoškolske organizacije *Institutions of higher education*	Upisani studenti *Enrolled students*							
	Ukupno *Total*	žene *Females*	redovni/redoviti *Regular*		od toga I. godina *Out of that first year*			
			ukupno *Total*	žene *Females*	ukupno *Total*	žene *Females*	redovni/ redoviti *Regular*	žene *Females*
VJERSKE ŠKOLE - FAKULTETI *FACULTIES OF THEOLOGY*								
Islamskih nauka *Islamish Sciences*	604	122	181	58	350	39	64	14
Vrhbosanska visoka teološka škola *Catholic Theological High School*	75	17	75	17	15	2	15	2
Franjevačka teologija *Theology of Saint Francisci Assisiencies*	76	14	76	14	20	3	20	3
INTERNACIONALNI STUDIJ *INTERNATIONAL STUDY*								
Sarajevska škola za nauku i tehnologiju *Sarajevo Scholl of Science & Technology*	172	77	172	77	58	21	58	21
Internacionalni Univerzitet *Internacional University*	301	153	301	153	273	139	273	139
Američki Univerzitet u BiH - Fakultet međunarodnih finansija i i bankarstva *International faculty for finanse and banks*	22	7	22	7	22	7	22	7
Philip Noel Backer *Philip Noel Backer*	65	37	48	26	30	16	18	8
PRIVATNI FAKULTETI *PRIVATE FACULTIES*								
Fakultet za javnu upravu *Faculty for public administration*	138	75	44	21	107	60	44	21
Fakultet za menadžment i turizam *Managment and tourist*	259	115	26	10	151	71	23	10
VIŠE ŠKOLE *HIGH SCHOOLS (2-3 YEAR PROGRAM)*								
Visoka zdravstvena škola *School of Higher Learning in Health*	309	236	141	108	123	91	61	46

21-9 NASTAVNICI, SURADNICI U NASTAVI I VANJSKI SURADNICI NA VISOKOŠKOLSKIM USTANOVAMA
TEACHERS AT INSTITUTIONS OF HIGHER EDUCATION

	Nastavnici *Teachers*		**Suradnici u nastavi** *Adviser in instruction*		**Vanjski suradnici** *External co-worker*	
	svega *All*	**žene** *Female*	**svega** *All*	**žene** *Female*	**svega** *All*	**žene** *Female*
			UKUPNO *TOTAL*			
2000/01	1.007	199	980	446	1.685	455
2001/02	942	205	975	462	2.124	574
2002/03	981	231	984	477	2.386	689
2003/04	1.012	250	982	494	2.522	751
2004/05	1.044	278	1.081	549	2.412	776
2005/06	1.091	302	1.141	575	2.487	792
2006/07	1.094	309	1.299	688	2.642	863
			FAKULTETI *FACULTIES*			
2000/01	860	168	913	414	1.224	280
2001/02	777	173	898	424	1.619	355
2002/03	843	209	926	455	2.047	572
2003/04	877	228	935	481	2.229	642
2004/05	892	247	1.014	527	2.124	646
2005/06	918	262	1.058	546	2.192	650
2006/07	969	281	1.175	630	2.280	739
			UMJETNIČKE AKADEMIJE *ART ACADEMIES*			
2000/01	60	16	30	11	100	30
2001/02	68	17	36	13	93	30
2002/03	61	17	42	14	89	32
2003/04	64	19	40	12	96	31
2004/05	70	20	55	20	92	29
2005/06	70	22	61	23	90	25
2006/07	71	23	66	27	97	28
			INTERNACIONALNI STUDIJ *INTERNATIONAL STUDY*			
2004/05	10	7	3	1	13	4
2005/06	24	14	6	4	15	11
2006/07	19	5	38	25	53	20
			PRIVATNI FAKULTETI *PRIVATE FACULTIES*			
2006/07	3	-	3	3	33	7
			VJERSKE ŠKOLE - FAKULTETI *FACULTY OF THEOLOGY*			
2000/01	52	1	6	2	17	-
2001/02	60	2	6	2	9	-
2002/03	55	-	2	2	9	1
2003/04	59	1	4	1	11	1
2004/05	59	1	6	1	17	5
2005/06	64	1	9	1	12	1
2006/07	32	-	15	1	42	2

21-9 NASTAVNICI, SURADNICI U NASTAVI I VANJSKI SURADNICI NA VISOKOŠKOLSKIM USTANOVAMA (nastavak)
TEACHERS AT INSTITUTIONS OF HIGHER EDUCATION (continued)

	Nastavnici *Teachers*		**Suradnici u nastavi** *Adviser in instruction*		**Vanjski suradnici** *External co-worker*	
	svega *All*	**žene** *Female*	**svega** *All*	**žene** *Female*	**svega** *All*	**žene** *Female*
			VIŠE ŠKOLE *HIGH SCHOOLS (2-3 YEAR PEOGRAM)*			
2000/01	35	14	31	19	344	140
2001/02	37	13	35	23	403	189
2002/03	22	5	14	6	241	84
2003/04	12	2	3	-	186	77
2004/05	13	3	3	-	166	92
2005/06	15	3	7	1	178	105
2006/07	-	-	2	2	137	67

Struktura nastavnog osoblja u školskoj godini 2006/07 na visokoškolskim ustanovama
Teaching staff structure in 2006/07 school year of higher education

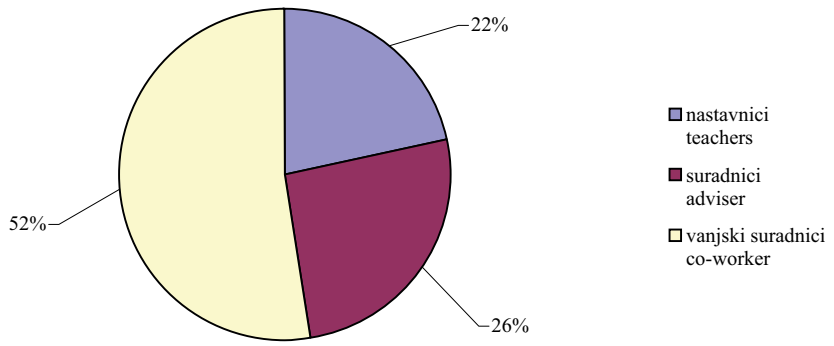

Postotak žena u strukturi nastavnog osoblja na visokoškolskim ustanovama, školska godina 2000/01-2006/007
Share of women in teaching staff structure of higher education, 2000/01-2006/07 school year

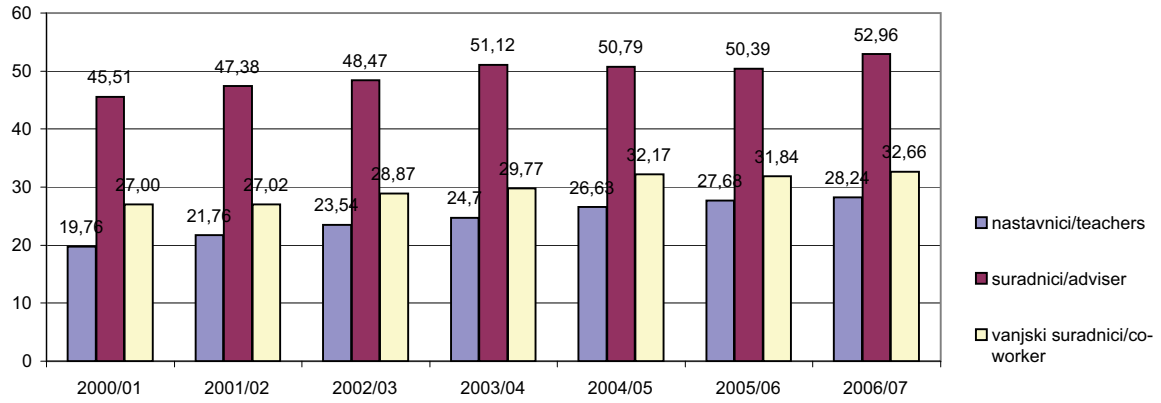

21-10 NASTAVNICI NA VISOKOŠKOLSKIM USTANOVAMA
TEACHER AT INSTITUTIONS OF HIGHER EDUCATION

	Nastavnici *Teachers*											
			Od ukupnog: sa punim radnim vremenom *Out of total: full-time teachers*									
	Ukupno *Total*	Žene *Females*	Ukupno *Total*		Redovni/Redoviti profesori *Regular professor*		Vanredni/ izvanredni profesori *Associate professor*		Docenti *Docent*		Ostali *Other*	
			svega *all*	žene *females*	svega *all*	žene *females*	svega *all*	žene *females*	svega *all*	žene *females*	svega *all*	žene *females*
UKUPNO *TOTAL*												
2000/01	1.007	199	930	...	318	...	241	...	232	...	139	...
2001/02	942	205	881	...	332	...	248	...	251	...	50	...
2002/03	981	231	892	...	312	...	257	...	276	...	47	...
2003/04	1.012	250	928	230	325	42	254	69	295	105	54	14
2004/05	1.044	278	947	256	313	50	275	78	304	106	55	22
2005/06	1.091	302	990	279	315	55	279	71	323	121	73	32
2006/07	1.094	309	995	282	324	64	273	66	360	139	38	13
FAKULTETI *FACULTIES*												
2000/01	860	168	787	...	275	...	193	...	123	...	196	...
2001/02	777	173	730	...	284	...	202	...	216	...	28	...
2002/03	843	209	767	...	268	...	215	...	242	...	42	...
2003/04	877	228	802	209	277	38	216	62	265	96	44	13
2004/05	892	247	804	226	265	45	237	70	264	96	38	15
2005/06	918	262	828	240	266	50	232	60	285	111	45	19
2006/07	969	281	871	255	264	58	253	60	326	128	28	9
UMJETNIČKE AKADEMIJE *ART ACADEMIES*												
2000/01	60	16	60	...	20	...	23	...	15	...	2	...
2001/02	68	17	63	...	23	...	20	...	18	...	2	...
2002/03	61	17	59	...	22	...	21	...	16	...	-	...
2003/04	64	19	63	18	27	4	17	6	19	8	-	-
2004/05	70	20	69	19	28	5	16	6	25	8	-	-
2005/06	70	22	69	21	27	5	19	8	23	8	-	-
2006/07	71	23	70	22	30	6	17	6	23	10	-	-
VJERSKE ŠKOLE - FAKULTETI *FACULTY OF THEOLOGY*												
2000/01	52	1	52	...	20	...	21	...	2	...	9	...
2001/02	60	2	53	...	21	...	22	...	3	...	7	...
2002/03	55	-	47	...	21	...	20	...	6	...	-	...
2003/04	59	1	51	1	21	-	20	1	5	-	5	-
2004/05	59	1	51	1	20	-	20	1	5	-	6	-
2005/06	64	1	56	1	20	-	21	1	6	-	9	-
2006/07	32	-	32	-	21	-	1	-	6	-	4	-

21-10 NASTAVNICI NA VISOKOŠKOLSKIM USTANOVAMA (nastavak)
TEACHER AT INSTITUTIONS OF HIGHER EDUCATION (continued)

	Nastavnici *Teachers*											
			Od ukupnog: sa punim radnim vremenom *Out of total: full-time teachers*									
	Svega *All*	Žene *Females*	Ukupno *Total*		Redovni/Redoviti profesori *Regular professor*		Vanredni/ izvanredni profesori *Associate professor*		Docenti *Docent*		Ostali *Other*	
			svega *all*	žene *females*	svega *all*	žene *females*	svega *all*	žene *females*	svega *all*	žene *females*	svega *all*	žene *females*
INTERNACIONALNI STUDIJ *INTERNATIONAL STUDY*												
2004/05	10	7	10	7	-	-	1	1	2	1	7	5
2005/06	24	14	24	14	2	-	5	2	2	1	15	11
2006/07	19	5	19	5	8	-	1	-	4	1	6	4
PRIVATNI FAKULTETI *PRIVATE FACULTES*												
2006/07	3	-	3	-	1	-	1	-	1	-	-	-
VIŠE ŠKOLE *HIGH SCHOOLS (2 - 3 YEAR PROGRAM)*												
2000/01	35	14	31	...	2	...	3	...	11	...	15	...
2001/02	37	13	35	...	4	...	4	...	14	...	13	...
2002/03	22	5	19	...	1	...	1	...	12	...	5	...
2003/04	12	2	12	2	-	-	1	-	6	1	5	1
2004/05	13	3	13	3	-	-	1	-	8	1	4	2
2005/06	15	3	13	3	-	-	2	-	7	1	4	2
2006/07	-	-	-	-	-	-	-	-	-	-	-	-

Nastavnici sa punim radnim vremenom u šk.god.2006/07
Full-time teachers , 2006/07 school year

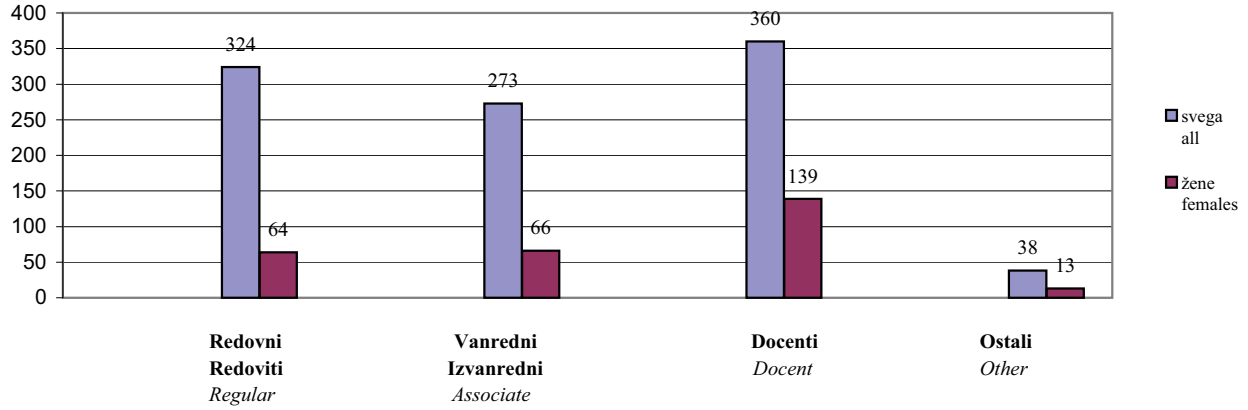

21-11 NASTAVNICI I SURADNICI U NASTAVI PO VISOKOŠKOLSKIM USTANOVAMA 2006/07
TEACHERS AND ADVISERS IN INSTRUCTION AT INSTITUTIONS OF HIGHER EDUCATION, 2006/2007

	Nastavnici i suradnici u nastavi *Teachers and advisers in instructions*						Vanjski suradnici *External advisers in instruction*	
	Ukupno *Total*	Žene *Female*	Prema naučnom/ znanstvenom naslovu *By post-graduate degrees*					
			Doktori nauka/ znanosti *Doctors of science*		Magistri i mr. specijalisti *Master of science & master specialists*			
			svega *all*	žene *females*	svega *all*	žene *females*	Ukupno *Total*	Žene *Female*
FEDERACIJA BiH *FEDERATION OF B&H*	2.393	997	998	282	712	329	2.642	863
FAKULTETI *FACULTIES*	2.144	911	946	278	597	284	2.280	739
Prirodno-matematički *Natural Science-Mathematics*	158	78	81	32	33	17	64	17
Fakultet prirodnoslovnih i odgojnih znanosti *Natural Science & Nurtures*	29	14	7	3	10	3	91	25
Arhitektonski *Architecture*	44	23	10	5	21	10	32	7
Građevinski *Civil Engineering*	94	28	36	5	30	12	111	20
Mašinski *Mechanical Engineering*	143	22	65	10	43	9	66	12
Strojarski *Mechanical Engineering*	28	6	14	2	10	4	38	10
Tehnički *Faclty of Tehnigue*	30	7	5	-	17	5	49	4
Metalurgiju i materijale *Metallurgy*	26	10	15	6	6	2	24	6
Saobraćaj i komunikacije *Transport and Communications*	30	6	11	4	11	-	40	3
Elektrotehnički *Electrical Engineering*	60	15	32	4	16	6	68	18
Elektrotehnike *Electrical*	35	9	19	3	10	4	2	1
Rudarsko-geološki *Mining and Geology*	55	6	41	5	7	1	17	1
Tehnološki *Chemical Engineering*	28	10	21	8	4	1	2	-
Medicinski *Medicine*	183	96	106	47	47	29	392	170
Stomatološki *Dentistry*	47	36	12	6	21	18	23	13
Farmaceutski *Pharmacy*	31	25	12	8	11	10	35	23
Poljoprivredni *Agriculture*	57	27	31	13	26	14	40	7
Visoka zdravstvena škola *School of Higher Learning in Health*	28	12	16	5	7	4	211	117
Agronomski *Agronomy*	23	12	6	2	5	3	32	6
Šumarski *Forestry*	26	7	12	2	13	4	30	9
Veterinarski *Veterinary Faculty*	78	33	33	11	23	11	6	2

21-11 NASTAVNICI I SURADNICI U NASTAVI PO VISOKOŠKOLSKIM USTANOVAMA 2006/07 (nastavak)
TEACHERS AND ADVISERS IN INSTRUCTION AT INSTITUTIONS OF HIGHER EDUCATION, 2006/07 (continued)

	Nastavnici i suradnici u nastavi *Teachers and advisers in instructions*						Vanjski suradnici *External co-worker in instruction*	
	Ukupno *Total*	Žene *Female*	Prema naučnom /znanstvenom naslovu *By post-graduate degrees*					
			Doktori nauka/ znanosti *Doctors of science*		Magistri i mr. specijalisti *Master of science & master specialists*			
			svega *all*	žene *females*	svega *all*	žene *females*	Ukupno *Total*	Žene *Female*
Zdravstveni fakultet *Faculty of Health*	3	-	3	-	-	-	65	31
Biotehnički *Biotechnical*	17	10	7	3	4	4	40	8
Pravni *Law*	117	59	45	10	25	14	75	15
Ekonomski *Economics*	172	72	68	11	40	19	88	21
Fakultet za poslovni menadžment *Faculty for Business Managmement*	15	5	7	-	5	3	19	3
Političkih nauka *Political Sciences*	57	23	32	9	16	11	29	7
Filozofski *Philosophy*	216	120	89	33	48	32	95	37
Pedagoška akademija *Academy of Education*	25	18	10	5	3	3	38	17
Fakultet informacijskih tehnologija *Faculty of Information Technologies*	13	5	2	-	5	2	8	1
Edukacijsko rehabilitacijski *Special-Education*	27	23	9	7	13	11	23	11
Fakultet sporta i tjelesnog odgoja *Faculty of Sport and Physical Upbringing*	29	4	16	1	7	1	14	3
Tjelesni odgoj i sport *Faculty for Physical Upbringing and Sport*	19	4	7	2	8	1	7	1
Kriminalističkih nauka *Criminology*	27	7	11	2	11	2	19	1
Pedagoški *Education*	43	18	14	2	12	3	111	31
Humanističkih nauka *Studies for Humane*	20	11	6	**4**	2	1	60	26
Fakultet filozofsko humanističkih znanosti *Philosophy and Humane*	46	26	11	*3*	6	2	76	23
Nastavnički fakultet *Faculty of Teaching*	37	13	7	-	14	5	85	18
Agromediteranski fakultet *Studies for Agromediterranean Culture*	11	6	7	2	2	2	20	4
Islamski pedagoški fakultet *Islamish Pedagogical Faculty*	17	5	10	3	5	1	35	10
AKADEMIJE *ACADEMIES*	137	50	11	3	61	23	97	28
Akademija likovnih umjetnosti *Academy of Fine Arts*	63	18	5	-	38	14	35	7
Muzička akademija *Academy of Music*	41	19	3	1	21	9	26	8
Akademija scenskih umjetnosti *Academy of Scenes Art*	22	9	2	2	1	-	20	8

21-11 NASTAVNICI I SURADNICI U NASTAVI PO VISOKOŠKOLSKIM USTANOVAMA 2006/07 (nastavak)
TEACHERS AND ADVISERS IN INSTRUCTION AT INSTITUTIONS OF HIGHER EDUCATION, 2006/2007 (continued)

	Nastavnici i suradnici u nastavi *Teachers and advisers in instructions*						Vanjski suradnici *External co-worker in instruction*	
	Ukupno *Total*	Žene *Female*	Prema naučnom /znanstvenom naslovu *By post-graduate degrees*					
			Doktori nauka/ znanosti *Doctors of science*		Magistri i mr. specijalisti *Master of science & master specialists*			
			svega *all*	žene *females*	svega *all*	žene *females*	Ukupno *Total*	Žene *Female*
Akademija dramskih umjetnosti *Academy of Dramatic*	11	4	1	-	1	-	16	5
VJERSKI FAKULTETI *FACULTIES OF THEOLOGY*	47	1	25	-	18	-	42	2
Islamskih nauka *Islamish Sciences*	29	1	10	-	15	-	13	1
Vrhbosanska visoka teološka škola *Catholic Theological High School*	-	-	-	-	-	-	29	1
Franjevačka teologija *Theology of Saint Francisci Assisiencies*	18	-	15	-	3	-	-	-
INTERNACIONALNI STUDIJ *INTERNATIONAL STUDY*	57	30	13	1	36	22	53	20
Sarajevska škola za nauku i tehnologiju *Sarajevo Scholl of Science & Technology*	19	13	2	1	11	7	15	11
Internacionalni Univerzitet *Internacional University*	26	13	5	-	21	13	23	8
Američki Univerzitet u BiH - Fakultet medžunarodnih finansija i i bankarstva *International faculty for finanse and banks*	3	-	3	-	-	-	8	1
Philip Noel Backer *Philip Noel Backer*	9	4	3	-	4	2	7	-
PRIVATNI FAKULTETI *PRIVATE FACULTIES*	6	3	3	-	-	-	33	7
Fakultet za javnu upravu *Faculty for public administration*	4	2	2	-	-	-	18	6
Fakultet za menađment i turizam *Managment and tourist*	2	1	1	-	-	-	15	1
VIŠE ŠKOLE *HIGH SCHOOLS (2-3 YEAR PROGRAM)*	2	2	-	-	-	-	137	67
Visoka zdravstvena škola *School of Higher Learning in Health*	2	2	-	-	-	-	137	67

21-12 DIPLOMIRANI STUDENTI
GRADUATED STUDENTS

		Ukupno *Total*		redovni/redoviti studenti *Regular students*		vanredni/izvanredni *Part-time students*	
		svega *all*	**žene** *females*	**svega** *all*	**žene** *females*	**svega** *all*	**žene** females
UKUPNO	2000	2.820	1.631	1.923	1.090	897	541
TOTAL	2001	3.442	1.785	2.240	1.209	1.202	576
	2002	3.178	1.835	2.143	1.254	1.035	581
	2003	4.730	2.726	3.063	1.820	1.667	906
	2004	5.203	3.035	3.587	2.138	1.616	897
	2005	5.941	3.386	4.112	2.440	1.829	946
	2006	6.967	3.922	4.894	2.880	2.073	1.042
Fakulteti	2000	2.281	1.268	1.597	862	684	406
Faculties	2001	2.634	1.271	1.889	957	745	314
	2002	2.765	1.593	1.965	1.136	800	457
	2003	4.373	2.477	2.836	1.662	1.537	815
	2004	4.804	2.772	3.396	2.023	1.408	749
	2005	5.625	3.200	3.917	2.329	1.708	871
	2006	6.743	3.795	4.726	2.789	2.017	1.006
Prirodno-matematički	2000	62	45	56	40	6	5
Natural Science and	2001	45	27	42	26	3	1
Matemathics	2002	33	21	29	20	4	1
	2003	43	33	38	30	5	3
	2004	128	89	126	88	2	1
	2005	209	157	192	146	17	11
	2006	224	157	217	155	7	2
Fakultet prirodnoslovnih i odgojnih[1)] znanosti	2006	172	156	65	60	107	96
Natural Science & Education							
Arhitektonski	2000	41	29	41	29	-	-
Architecture	2001	39	18	38	18	1	-
	2002	54	30	54	30	-	-
	2003	34	17	32	16	2	1
	2004	51	28	51	28	-	-
	2005	92	61	91	60	1	1
	2006	114	69	114	69	-	-
Građevinski	2000	55	27	54	27	1	-
Civil Engineering	2001	69	20	68	20	1	-
	2002	50	12	42	10	8	2
	2003	62	20	50	17	12	3
	2004	94	30	83	26	11	4
	2005	59	14	57	14	2	-
	2006	57	16	57	16	-	-
Mašinski, strojarski, tehnički	2000	178	49	138	38	40	11
Mechanical Engineering	2001	201	48	165	40	36	8
	2002	174	27	131	21	43	6
Mašinski, strojarski	2003	106	14	91	12	15	2
Mechanical Engineering							
Mašinski	2004	130	21	103	12	27	9
Mechanical Engineering	2005	141	22	114	17	27	5
	2006	163	24	139	18	24	6

21-12 DIPLOMIRANI STUDENTI (nastavak)
GRADUATED STUDENTS (continued)

		Ukupno *Total*		redovni/redoviti studenti *Regular students*		vanredni/izvanredni *Part-time students*	
		svega *all*	**žene** *females*	**svega** *all*	**žene** *females*	**svega** *all*	**žene** females
Strojarski	2004	11	2	11	2	-	-
Mechanical Engineering	2005	24	1	11	-	13	1
	2006	16	5	2	1	14	4
Tehnički	2003	56	15	34	12	22	3
Faclty of Tehnigue	2004	69	23	55	19	14	4
	2005	77	28	52	20	25	8
	2006	95	15	61	7	34	8
Metalurgija i materijali	2000	1	-	1	-	-	-
Metallurgy	2001	4	1	4	1	-	-
	2002	2	1	2	1	-	-
	2003	13	3	13	3	-	-
	2004	10	3	10	3	-	-
	2005	13	3	13	3	-	-
	2006	7	1	7	1	-	-
Saobraćaj i komunikacije	2000	8	2	7	2	1	-
Transport and Comunications	2001	11	-	11	-	-	-
	2002	10	3	10	3	-	-
	2003	37	9	36	8	1	1
	2004	25	2	25	2	-	-
	2005	45	7	44	7	1	-
	2006	54	8	54	8	-	-
						-	-
Elektrotehnike i mašinstva	1999	44	13	44	13	-	-
Electrical Engineering and Mechanical Engineering	2000	34	1	34	1	-	-
Elektrotehnički	2000	110	44	110	44	-	-
Electrical Engineering	2001	32	11	32	11	-	-
	2002	67	14	67	14	-	-
	2003	105	32	104	32	1	-
	2004	89	27	87	26	2	1
	2005	126	34	126	34	-	-
	2006	134	49	134	49	-	-
Elektrotehnike	2001	36	3	36	3	-	-
Electrical	2002	29	7	28	7	1	-
	2003	53	11	52	11	1	-
	2004	37	4	37	4	-	-
	2005	28	4	28	4	-	-
	2006	27	6	27	6	-	-
Rudarsko geološki	2000	23	4	21	4	2	-
Mining and Geology	2001	24	1	24	1	-	-
	2002	31	5	30	4	1	1
	2003	33	4	33	4	-	-
	2004	28	2	28	2	-	-
	2005	31	8	31	8	-	-
	2006	38	7	38	7	-	-

21-12 DIPLOMIRANI STUDENTI (nastavak)
GRADUATED STUDENTS (continued)

		Ukupno *Total*		redovni/redoviti studenti *Regular students*		vanredni/izvanredni *Part-time students*	
		svega *all*	**žene** *females*	**svega** *all*	**žene** *females*	**svega** *all*	**žene** females
Tehnološki	2000	27	12	27	12	-	-
Chemical Engineering	2001	46	16	46	16	-	-
	2002	51	23	51	23	-	-
	2003	30	11	30	11	-	-
	2004	25	11	25	11	-	-
	2005	19	5	19	5	-	-
	2006	26	14	26	14	-	-
Medicinski	2000	62	33	61	32	1	1
Medicine	2001	107	66	107	66	-	-
	2002	101	66	100	66	1	-
	2003	142	89	139	88	3	1
	2004	211	128	208	126	3	2
	2005	226	155	224	153	2	2
	2006	194	107	194	107	-	-
Stomatološki	2000	22	15	22	15	-	-
Dentistry	2001	25	22	25	22	-	-
	2002	42	34	42	34	-	-
	2003	63	41	58	38	5	3
	2004	57	40	57	40	-	-
	2005	49	32	49	32	-	-
	2006	109	67	109	67	-	-
Farmaceutski	2000	27	25	27	25	-	-
Pharmacy	2001	39	31	36	30	3	1
	2002	35	32	35	32	-	-
	2003	43	35	42	34	1	1
	2004	55	53	55	53	-	-
	2005	46	38	46	38	-	-
	2006	86	75	86	75	-	-
Visoka zdravstvena škola	2002	62	46	62	46	-	-
School of Higher	2003	19	14	19	14	-	-
Learning in Health	2004	59	35	47	29	12	6
	2005	62	42	48	29	14	13
	2006	174	125	137	99	37	26
Poljoprivredni	2000	6	3	6	3	-	-
Agriculture	2001	23	15	20	13	3	2
	2002	17	7	13	5	4	2
	2003	28	14	25	13	3	1
	2004	43	21	39	19	4	2
	2005	51	30	45	28	6	2
	2006	63	31	61	31	2	-
Agronomski	2000	6	1	6	1	-	-
Agronomy	2001	54	15	8	1	46	14
	2002	36	7	16	1	20	6
	2003	17	2	10	2	7	-
	2004	18	9	10	5	8	4
	2005	8	4	4	3	4	1
	2006	16	9	14	7	2	2

21-12 DIPLOMIRANI STUDENTI (nastavak)
GRADUATED STUDENTS (continued)

		Ukupno *Total*		redovni/redoviti studenti *Regular students*		vanredni/izvanredni *Part-time students*	
		svega *all*	**žene** *females*	**svega** *all*	**žene** *females*	**svega** *all*	**žene** females
Biotehnički	2003	8	2	8	2	-	-
Biotechnical	2004	10	8	9	7	1	1
	2005	17	14	17	14	-	-
	2006	21	13	21	13	-	-
Šumarski	2000	13	2	12	2	1	-
Forestry	2001	15	7	14	7	1	-
	2002	18	3	17	3	1	-
	2003	15	3	12	3	3	-
	2004	20	7	18	7	2	-
	2005	30	13	27	12	3	1
	2006	23	11	23	11	-	-
Veterinarski	2000	16	3	16	3	-	-
Veterinary	2001	12	4	12	4	-	-
	2002	19	5	19	5	-	-
	2003	35	13	35	13	-	-
	2004	54	22	54	22	-	-
	2005	43	16	43	16	-	-
	2006	66	34	66	34	-	-
Pravni	2000	234	142	133	84	101	58
Law	2001	319	152	170	86	149	66
	2002	353	220	178	118	175	102
	2003	555	334	297	192	258	142
	2004	728	408	444	273	284	135
	2005	766	470	481	312	285	158
	2006	750	483	466	316	284	167
Ekonomski, Fakultet za	2000	532	310	365	208	167	102
poslovni menadžment	2001	665	373	466	274	199	99
Economics	2002	462	275	340	205	122	70
Ekonomski	2003	741	444	436	263	305	181
Economics	2004	701	411	410	240	291	171
	2005	903	573	530	341	373	232
	2006	1141	713	723	444	418	269
Fakultet za poslovni menadžment	2003	54	30	35	19	19	11
Faculty for Business Management	2004	26	21	13	11	13	10
	2005	83	55	58	39	25	16
	2006	92	63	70	49	22	14
Političkih nauka	2000	58	22	38	17	20	5
Political sciences	2001	192	55	74	39	118	16
	2002	159	60	74	45	85	15
	2003	361	124	142	91	219	33
	2004	261	105	133	84	128	21
	2005	356	173	236	133	120	40
	2006	447	232	268	173	179	59

21-12 DIPLOMIRANI STUDENTI (nastavak)
GRADUATED STUDENTS (continued)

		Ukupno *Total*		redovni/redoviti studenti *Regular students*		vanredni/izvanredni *Part-time students*	
		svega *all*	**žene** *females*	**svega** *all*	**žene** *females*	**svega** *all*	**žene** females
Filozofski	2000	382	236	241	167	141	69
Philosophy	2001	402	252	300	192	102	60
	2002	412	293	305	220	107	73
	2003	649	489	567	427	82	62
	2004	704	578	604	501	100	77
	2005	749	585	673	519	76	66
	2006	787	610	692	538	95	72
Fakultet filozofsko humanističkih[1] znanosti	2006	120	98	104	89	16	9
Philosophy and Humane							
Pedagoška akademija	2002	104	95	53	47	51	48
Academy of Education	2003	100	92	39	38	61	54
	2004	77	75	31	31	46	44
	2005	85	78	28	26	57	52
	2006	79	76	45	44	34	32
Studij informatike	2000	5	3	5	3	-	-
Study for Informatics	2001	2	1	2	1	-	-
	2002	-	-	-	-	-	-
Fakultet informacijskih tehnologija	2003	13	9	12	9	1	-
Faculty of Information Technologies	2004	10	6	9	6	1	-
	2005	14	4	13	3	1	1
	2006	7	-	7	-	-	-
Fakultet za tjelesni odgoj i sport	2003	1	-	-	-	1	-
Faculty for Physical Upbringing	2004	36	9	35	9	1	-
and Sport	2005	54	5	29	4	25	1
	2006	57	8	57	8	-	-
Fakultet sporta i tjelesnog odgoja	2000	30	6	15	4	15	2
Faculty of Sport	2001	33	1	14	1	19	-
and Physical Upbringing	2002	36	3	13	2	23	1
	2003	50	10	23	7	27	3
	2004	41	4	27	3	14	1
	2005	109	12	36	5	73	7
	2006	318	31	67	6	251	25
Edukacijsko rehabilitacijski fakultet	2000	29	24	29	24	-	-
Special Education Faculty	2001	50	39	50	39	-	-
	2002	54	40	54	40	-	-
	2003	69	54	68	53	1	1
	2004	80	68	80	68	-	-
	2005	101	75	100	74	1	1
	2006	49	39	49	39	-	-

21-12 DIPLOMIRANI STUDENTI (nastavak)
GRADUATED STUDENTS (continued)

		Ukupno *Total*		redovni/redoviti studenti *Regular students*		vanredni/izvanredni *Part-time students*	
		svega *all*	**žene** *females*	**svega** *all*	**žene** *females*	**svega** *all*	**žene** females
Kriminalističkih nauka	2000	62	11	54	11	8	-
Criminology	2001	104	19	91	18	13	1
	2002	57	9	44	6	13	3
	2003	159	25	120	21	39	4
	2004	297	63	212	57	85	6
	2005	429	79	239	57	190	22
	2006	404	77	287	64	117	13
Pedagoški fakultet	2000	254	215	75	63	179	152
Pedagogical	2001	72	68	29	27	43	41
	2002	261	223	138	113	123	110
	2003	303	251	160	124	143	127
	2004	305	258	179	148	126	110
	2005	268	216	127	109	141	107
	2006	204	171	123	98	81	73
Sveučilišni centar za studij	2000	4	4	3	3	1	1
novinarstva	2001	12	5	4	-	8	5
Center for Study of Journalism	2002	10	7	8	6	2	1
Fakultet humanističkih nauka	2002	26	25	10	9	16	16
Faculty for Humane	2003	129	113	25	24	104	89
	2004	68	62	8	7	60	55
	2005	103	86	33	30	70	56
	2006	51	36	39	28	12	8
Nastavnički fakultet	2003	247	120	51	31	196	89
Faculty of Teaching	2004	246	139	73	54	173	85
	2005	197	94	52	34	145	60
	2006	263	111	54	29	209	82
Islamski pedagoški fakultet[2]	2006	95	48	23	9	72	39
Islamic Pedagogical Faculty							
Agromediteranski fakultet	2001	1	1	1	1	-	-
Studies for Agromediterranean Culture	2002	-	-	-	-	-	-
	2003	-	-	-	-	-	-
	2004	-	-	-	-	-	-
	2005	12	7	1	-	11	7

[1]**Pedagoški fakultet Sveučilišta u Mostaru transformisao se u Fakultet prirodnoslovnih i odgojnih znanosti i Fakultet filozofsko humanističkih nauka.**
Pedagogical faculty from University of Mostar has been transformed to the Faculty for Natural Science and Matematics and Faculty of Philosophy and Humane.

[2]**Islamska pedagoška akademija iz Zenice stekla je status fakulteta i promijenila naziv u Islamki pedagoški fakultet.**
Islamic Pedagogical Academy from Zenica has been changed to the Islamic Pedagogical Faculty.

21-12 DIPLOMIRANI STUDENTI (nastavak)
GRADUATED STUDENTS (continued)

		Ukupno *Total*		redovni/redoviti studenti *Regular students*		vanredni/izvanredni *Part-time students*	
		svega *all*	**žene** *females*	**svega** *all*	**žene** *females*	**svega** *all*	**žene** females
Vjerski fakulteti-ukupno	2000	17	1	17	1	4	-
Faculty of Theology-total	2001	25	9	16	4	9	5
	2002	41	13	24	5	17	8
	2003	49	17	31	12	18	5
	2004	81	32	50	16	31	16
	2005	82	25	58	16	24	9
	2006	67	14	52	10	15	4
Islamskih nauka	2000	17	1	13	1	4	-
Islamic Sciences	2001	25	9	16	4	9	5
	2002	24	12	8	4	16	8
	2003	32	14	14	9	18	5
	2004	68	28	38	13	30	15
	2005	65	21	41	12	24	9
	2006	44	14	29	10	15	4
Vrhbosanska visoka	2002	6	1	6	1	-	-
teološka škola	2003	8	3	8	3	-	-
Chatolic Theological High	2004	9	4	8	3	1	1
School	2005	9	3	9	3	-	-
	2006	10	-	10	-	-	-
Franjevačka teologija	2002	11	-	10	-	1	-
Theology of Saint Francisci	2003	9	-	9	-	-	-
Assisiencies	2004	4	-	4	-	-	-
	2005	8	1	8	1	-	-
	2006	13	-	13	-	-	-
Akademije -ukupno	2000	50	25	49	25	1	-
Academies - total	2001	83	53	79	50	4	3
	2002	54	37	47	31	7	6
	2003	84	52	83	51	1	1
	2004	55	31	53	29	2	2
	2005	72	48	72	48	-	-
	2006	95	64	95	64	-	-
Akademija dramskih umjetnosti	2002	2	1	2	1	-	-
Academy of Dramatic	2003	6	3	6	3	-	-
	2004	5	2	5	2	-	-
	2005	6	4	6	4	-	-
	2006	5	2	5	2	-	-
Likovnih umjetnosti	2000	27	12	27	12	-	-
Academy of Fine Arts	2001	43	22	42	22	1	-
	2002	18	9	18	9	-	-
	2003	37	25	37	25	-	-
	2004	24	11	24	11	-	-
	2005	35	22	35	22	-	-
	2006	42	29	42	29	-	-
Muzička	2000	12	6	11	6	1	-
Academy of Music	2001	29	23	28	22	1	1
	2002	28	24	21	18	7	6
	2003	34	19	33	18	1	1
	2004	25	17	23	15	2	2
	2005	23	17	23	17	-	-
	2006	37	24	37	24	-	-

21-12 DIPLOMIRANI STUDENTI (nastavak)
GRADUATED STUDENTS (continued)

		Ukupno *Total*		redovni/redoviti studenti *Regular students*		vanredni/izvanredni *Part-time students*	
		svega *all*	**žene** *females*	**svega** *all*	**žene** *females*	**svega** *all*	**žene** females
Scenskih umjetnosti	2000	11	7	11	7	-	-
Academy of Scenes Arts	2001	11	8	9	6	2	2
	2002	6	3	6	3	-	-
	2003	7	5	7	5	-	-
	2004	1	1	1	1	-	-
	2005	8	5	8	5	-	-
	2006	11	9	11	9	-	-
Više škole - ukupno	2000	472	337	264	202	208	135
High School - total	2001	700	452	256	198	444	254
(2 - 3 year program)	2002	318	192	107	82	211	110
	2003	224	180	113	95	111	85
	2004	263	200	88	70	175	130
	2005	162	113	65	47	97	66
	2006	62	49	21	17	41	32
Visoka zdravstvena škola	2000	92	63	92	63	-	-
School of Higher Learning	2001	63	40	63	40	-	-
in Health	2002	-	-	-	-	-	-
	2003	-	-	-	-	-	-
	2004	36	35	14	14	22	21
	2005	50	39	29	24	21	15
	2006	62	49	21	17	41	32
Viša medicinska škola	2000	-	-	-	-	-	-
High Medical School	2001	6	4	4	2	2	2
	2002	73	54	32	26	41	28
	2003	115	99	45	38	70	61
	2004	99	73	25	19	74	54
	2005	65	54	20	16	45	38
Pedagoška akademija	2000	367	266	166	133	201	133
Pedagogical Academy	2001	610	396	183	152	427	244
	2002	245	138	75	56	170	82
	2003	68	60	56	49	12	11
	2004	79	68	36	32	43	36
Islamska pedagoška	2000	13	8	6	6	7	2
akademija	2001	21	12	6	4	15	8
Islamic Pedagogical	2002	-	-	-	-	-	-
Academy	2003	41	21	12	8	29	13
	2004	49	24	13	5	36	19
	2005	47	20	16	7	31	13

21-13 PROMOVIRANI MAGISTRI NAUKA/ZNANOSTI I SPECIJALISTI
MASTERS OF SCIENCE AND SPECIALISTS

	2000	2001	2002	2003	2004	2005	2006
UKUPNO *TOTAL*	**122**	**153**	**181**	**170**	**254**	**270**	**252**
ŽENE *FEMALES*	**45**	**49**	**66**	**62**	**98**	**91**	**102**
PREMA FAKULTETIMA *BY FACULTIES*							
Prirodno-matematički *Natural Science and Mathematic*	-	-	-	11	3	10	5
Arhitektonski *Arhitecture*	2	3	1	7	8	10	1
Građevinski *Civil Engineering*	-	-	1	1	5	1	4
Mašinski, strojarski, tehnički *Mechanical Engineering*	8	7	23	...	...	...	...
Mašinski, strojarski *Mechanical Engineering*	...	...	...	13	...	...	...
Mašinski *Mechanical Engineering*	...	...	...	...	12	12	10
Strojarski *Mechanical Engineering*	...	...	...	...	3	-	-
Tehnički *Faclty of Tehnigue*	...	...	...	1	-	4	1
Metalurški *Metallurgy*	-	-	-	2	-	1	-
Saobraćajni *Faculty for Transport&Communications*	-	-	2	3	1	1	2
Elektrotehnički *Electrical Engineering*	-	-	15	10	12	18	12
Elektrotehnike *Electrical*	...	4	-	4	4	12	8
Elektrotehnike i mašinstva *Electrical & Mechanical Engineering*	12	...	...	...	...	...	...
Rudarsko-geološki *Mining and Geology*	7	19	3	11	28	37	9
Tehnološki *Chemical Engineering*	6	8	10	-	7	5	1
Fakultet informacijskih tehnologija *Faculty of Information Technologies*	...	...	...	-	-	-	5
Medicinski *Medicine*	19	43	45	24	69	36	55
Farmaceutski *Pharmacy*	-	1	1	1	-	-	1
Stomatološki *Dentistry*	-	-	-	7	1	-	7
Poljoprivredni *Agriculture*	7	5	7	15	12	12	16
Šumarski *Forestry*	1	6	3	3	5	4	1
Veterinarski *Veterinary*	10	7	4	4	4	10	10
Pravni *Law*	4	6	4	4	5	8	4
Ekonomski *Economics*	9	14	9	18	12	29	26
Fakultet za poslovni menadžment *Faculty for Business Menagment*	...	...	...	1	3	-	1

21-13 PROMOVIRANI MAGISTRI NAUKA/ZNANOSTI I SPECIJALISTI (nastavak)
MASTERS OF SCIENCE AND SPECIALISTS (continued)

	2000	2001	2002	2003	2004	2005	2006
Političkih nauka *Political Science*	14	19	19	5	23	14	12
Filozofski *Philosophy*	20	10	24	16	19	23	18
Fakultet sporta i tjelesnog odgoja *Faculty of Sport and Physical Upbringing*	-	-	-	4	4	5	7
Fakultet tjelesni odgoj i sport *Faculty for Sport and Physical Upbringing*	...	...	...	-	2	-	7
Edukacijsko rehabilitacijski fakultet *Special Education Faculty*	-	-	-	-	-	10	13
Kriminalističkih nauka *Criminology*	-	-	-	4	5	-	-
Islamskih nauka *Islamic Science*	2	-	7	-	-	4	-
Muzička akademija *Academy of Music*	1	1	3	-	-	-	7
Akademija likovnih umjetnosti *Academy of Fine Arts*	-	-	-	1	6	4	9
Akademija dramskih umjetnosti *Academy of Dramatics*	-	-	-	-	1	-	-
PREMA NAUČNIM/ZNANSTVENIM OBLASTIMA *BY FIELDS OF SCIENECE*							
Obrazovanje *Education*	2	4	8	1	5	20	10
Umjetnost i humanističke nauke/znanosti *Humanities and Arts*	8	3	17	14	24	15	26
Društvene nauke/znanosti i pravo *Social Science and Law*	34	42	33	31	41	57	44
Prirodnomatematičke nauke/ znanosti *Natural Science*	3	3	3	20	14	29	20
Tehnika, industrija i građevinarstvo *Engineering, Industry and Construction*	32	38	50	41	65	70	31
Poljoprivreda *Agriculture*	18	18	14	22	21	24	27
Zdravstvo i socijalna zaštita/skrb *Health and Social Welfare*	23	45	49	31	72	46	79
Uslužne djelatnosti *Services*	-	-	2	6	8	2	-
Nespecificirano *Unspecification*	2	-	5	4	4	7	15

21-14 DOKTORI NAUKA
DOCTORS OF SCIENCE

	2000	2001	2002	2003	2004	2005	2006
UKUPNO *TOTAL*	**46**	**40**	**52**	**47**	**62**	**79**	**108**
ŽENE *FEMALES*	**19**	**19**	**19**	**15**	**22**	**25**	**44**
PREMA FAKULTETIMA *BY FACULTIES*							
Prirodno-matematički *Natural Science and Mathematic*	-	-	-	-	-	4	3
Arhitektonski *Arhitecture*	-	-	-	1	-	-	1
Građevinski *Civil Engineering*	-	-	1	-	1	3	2
Mašinski,strojarski *Mechanical Engineering*	2	4	2	3	...	...	...
Mašinski *Mechanical Engineering*	...	...	...	...	2	5	5
Strojarski *Mechanical Engineering*	...	...	...	...	-	-	-
Metalurški *Metallurgy*	-	-	-	1	-	1	-
Saobraćajni *Transport and Comunications*	-	-	5	-	2	-	1
Elektrotehnički *Electrical Engineering*	-	-	1	1	1	6	-
Fakultet Elektrotehnike *Faculty of Electrical*	...	-	1	-	-	-	-
Elektrotehnike i mašinstva *Electrical Engineering and Mechanical Engineering*	3	...	...	...	...	...	...
Rudarsko-geološki *Mining and Geology*	1	-	4	3	4	9	3
Tehnološki *Chemical Engineering*	3	4	-	-	-	2	6
Medicinski *Medicine*	17	12	8	9	12	19	39
Farmaceutski *Pharmacy*	1	-	-	-	-	-	2
Stomatološki *Dentistry*	-	-	-	2	2	-	2
Poljoprivredni *Agriculture*	3	2	3	2	4	2	6
Agronomski *Agronomy*	1	-	1	2	1	1	-
Biotehnički *Biotechnical*	...	...	...	-	-	-	2
Veterinarski *Veterinary*	-	-	-	2	2	-	2
Pravni *Law*	3	4	2	3	4	4	4
Ekonomski *Economics*	8	4	3	5	11	4	7
Fakultet za poslovni menadžment *Faculty for Business Menagment*	...	...	...	2	-	-	-
Filozofski *Philosophy*	4	9	10	6	8	5	3

21-14 DOKTORI NAUKA (nastavak)
DOCTORS OF SCIENCE (continued)

	2000	2001	2002	2003	2004	2005	2006
Fakultet humanističkih nauka *Faculty for Humane*	...	...	-	-	-	-	1
Političkih nauka *Political Sciences*	-	1	5	2	3	9	5
Kriminalističkih nauka *Criminology*	-	-	-	2	1	-	2
Edukacijsko rehabilitacijski fakultet *Special Education Faculty*	-	-	3	-	-	-	3
Fakultet informacijskih tehnologija *Faculty of Information Technologies*	-	-	-	-	-	1	-
Pedagoški fakultet *Faculty of Education*	-	-	-	1	-	-	-
Fakultet sporta i tjelesnog odgoja *Faculty of Sport and Physical Upbringing*	-	-	-	-	2	3	3
Fakultet tjelesni odgoj i sport *Faculty for Sport and Physical Upbringing*	...	...	...	-	-	-	3
Nastavnički fakultet *Faculty of Teaching*	...	...	...	-	-	-	2
Fakultet Islamskih nauka *Faculty of Islamic Sciences*	-	-	3	-	2	1	1
PREMA NAUČNIM/ZNANSTVENIM OBLASTIMA *BY FIELDS OF SCIENECE*							
Obrazovanje *Education*	-	1	2	-	1	4	4
Umjetnost i humanističke nauke/znanosti *Humanities and arts*	2	6	10	1	6	3	4
Društvene nauke/znanosti i pravo *Social science and law*	9	10	9	17	21	19	18
Prirodnomatematičke nauke/ znanosti *Natural science*	1	1	2	3	3	5	2
Tehnika, industrija i građevinarstvo *Engineering, industry and construction*	8	7	7	7	5	21	14
Poljoprivreda *Agriculture*	8	2	4	6	7	3	10
Zdravstvo i socijalna zaštita/skrb *Health and social welfare*	18	12	12	10	14	19	47
Uslužne djelatnosti *Services*	-	-	5	2	3	-	-
Nespecificirano *Unspecification*	-	1	1	1	2	5	9

22 KULTURA I UMJETNOST

CULTURE AND ART

22-0 METODOLOŠKA OBJAŠNJENJA

NOTES ON METHODOLOGY

Izvori i metode prikupljanja podataka

Podaci iz područja kulture i umjetnosti pružaju informacije o broju, prostornoj mreži, djelovanju i radu pojedinih institucija. Podaci se prikupljaju periodično: godišnje i trogodišnje od izvještajnih jedinica neposredno ili preko kantonalnih odjeljenja. Na kalendarsku godinu odnose se podaci za filmsku djelatnost, radio i televiziju i biblioteke/knjižnice, a na sezonsku godinu podaci za pozorišta/kazališta.

Sources and methods of data collection

The data on culture and arts give information on the number, premises, activity and engagement of respective institutions. They are collected by annual or three-yearly reports directly from reporting units or through county statistical offices. The data on film activity, radio and television and libraries refer to the calendar year, while data on theatres refer to the theatre seasons.

Definicije

Filmska djelatnost obuhvaća snimanje, distribuciju te prikazivanje filmova.

Kino je dvorana ili otvoreni prostor opremljen uređajima za javno prikazivanje filmova. Kina rade kao stalna u dvorani, pokretna (putujuća) i ljetna. Mogu biti samostalna, u sastavu preduzeća/poduzeća za prikazivanje filmova, u sastavu drugog preduzeća/ poduzeća, kulturno-obrazovne ustanove te privatna.

Radijska i televizijska djelatnost obuhvaća ustanove koje preko odašiljača stvaraju i emitiraju program namijenjen javnosti.

Pozorišta/kazališta obuhvaćaju rad profesionalnih, amaterskih, dječijih i eksperimentalnih pozorišta/kazališta.

Profesionalna pozorišta/kazališta su kulturno-umjetničke ustanove sa stalnim profesionalnim ansamblom i dvoranom u kojoj daju predstave.

Dječija pozorišta/kazališta su profesionalna pozorišta/kazališta koja redovno daju predstave za djecu.

Amaterska pozorišta/kazališta su kulturno-umjetničke ustanove u čijem ansamblu su pretežno amateri, a mogu biti samostalna ili u sastavu udruženja kulturno-umjetničkog amaterizma.

Kapacitet pozorišta/kazališta i kina je broj raspoloživih sjedala za posjetitelje u stalnoj dvorani pozorišta/kazališta, odnosno kina.

Profesionalni orkestri su muzički/glazbeni sastavi profesionalnih muzičara/glazbenika koji izvode simfonijsku i koncertnu muziku/glazbu.

Definitions

Film activity includes making and distribution of movies, as well as presentation of movies.

Cinema is an indoor or open air space specially equipped for public presentation of films. It can be a fixed cinema hall, mobile and open air. It can be independent, make part of distribution company, some other company, cultural-educational institution or private.

Broadcasting (radio and television) is provided by institutions that, by means of a transmitter, produce and broadcast a programme for public.

Theatres include professional, amateur and children,s theatre companies.

Professional theatres are cultural-artistic institutions with a permanent professional team and established performance hall.

Children,s theatres are professional theatres which regularly perform for children.

Amateur theatre is a cultural-artistic institution where the artistic team consists mostly of amateurs; it can be independent or make a constituent unit of some cultural-artistic amateur society.

Capacity of a theatre and of cinema is a number of seats for visitors in the performance hall.

Professional orchestras are groups of professional musicians who perform symphonic and concert music.

Bibliotekom/knjižnicom se smatra svaka sređena zbirka štampanog ili drugim sredstvom umnoženog materijala (knjiga i periodike) i drugih dokumenata uključivši grafičke i audiovizuelne. Osoblje biblioteke/knjižnice korisnicima olakšava korišćenje knjižne građe radi informiranja, istraživanja i obrazovanja.

Library is any organised collection of printed books and periodicals or of any other graphic or audiovisual material. Thee library staff is there to facilitate the use of book material for users, aimed at informing, investigating and educating.

Prema namjeni biblioteke/knjižnice mogu biti nacionalna, visokoškolske, specijalne, javne i biblioteke osnovnih i srednjih škola koje su namijenjene prvenstveno učenicima i nastavnicima.

According to the purpose character, libraries are classified into national, libraries at institutions of higher education, specialised libraries, public libraries and those in primary and secondary schools intended primarily for pupils and teachers.

22-1 POZORIŠTA/KAZALIŠTA
THEATRES

	Pozorišta/ Kazališta *Theatres*	Predstave *Performances*	Posjetitelji *Attendance*		Zaposleni *Employees*			
			ukupno, hilj./tis. *total, ' 000*	po predstavi *per performance*	ukupno *total*	žene *females*	umjetnici *artists*	ostali *other*
PROFESIONALNA POZORIŠTA/KAZALIŠTA *PROFESSIONAL THEATRES*								
1999/00	8	675	160	238	499	...	214	285
2000/01	8	608	132	218	474	...	202	272
2001/02	7	543	139	256	423	...	187	236
2002/03	7	585	132	226	440	191	201	239
2003/04	8	1093	490	448	467	211	219	248
2004/05	8	987	424	430	476	216	220	256
2005/06	7	437	101	230	468	213	215	253
AMATERSKA POZORIŠTA/KAZALIŠTA *AMATEUR THEATRES*								
1999/00	4	111	32	285	110	...	96	14
2000/01	3	218	48	218	145	...	138	7
2001/02	4	168	48	288	165	...	153	12
2002/03	2	106	27	252	118	69	112	6
2003/04	2	51	10	204	114	75	108	6
2004/05	4	77	19	246	146	88	136	10
2005/06	5	116	26	223	144	81	136	8
DJEČIJA POZORIŠTA/KAZALIŠTA *CHILDREN' S THEATRES*								
1999/00	2	242	26	106	20	...	13	7
2000/01	2	262	43	165	22	...	15	7
2001/02	3	391	67	171	60	...	28	32
2002/03	3	357	68	192	63	26	31	32
2003/04	3	459	79	172	63	29	32	31
2004/05	3	515	86	168	64	27	32	32
2005/06	3	512	80	157	62	27	30	32
EKSPERIMENTALNA POZORIŠTA/KAZALIŠTA *EXPERIMENTAL THEATRES*								
1999/00	1	22	2	83	4	...	-	4
2000/01	1	48	6	133	4	...	-	4
2001/02	1	33	4	121	4	...	-	4
2002/03	1	12	2	199	4	1	-	4
2003/04	1	11	1	90	4	1	-	4

Napomena: Od 2004/05 nema eksperimentalnih pozorišta/kazališta
Note: Since 2004/05 have not experimantal theatres

22-2 KINA
CINEMA

	Kina *Movies*	Predstave *perfomance*	Prikazani filmovi *Films*	Posjetitelji *Attendance*		Zaposleni *Employees*		
				ukupno, ' 000 *Total, ' 000*	po predstavi *per performance*	svega *all*	žene female	kinoope - rateri *operator*
1999	27	7.638	1.104	416	54	125	...	29
2000	29	7.536	1.279	416	55	124	...	30
2001	29	7.182	1.072	507	71	127	...	32
2002	30	7.777	1.243	472	61	128	53	30
2003	22	5.217	541	361	69	76	26	22
2004	27	6.687	827	391	58	126	46	29
2005	30	5.736	860	254	44	138	50	32
2006	32	6.131	933	346	56	141	50	32

22-3 RADIOTELEVIZIJA
BROADCASTING

	Broj stanica/ postaja *Stations*	Jačina odaši- ljača u KW *Power of trans- mitters, KW*	Program, sati *Transmitted programme, hours*			Zaposleni *Employee*					
			ukupno *Total*	govorni *Talk*	muzički/ glazbeni *Musical*	ukupno *Total*	žene *females*	umjet- ničko osoblje *Art staff*	novinari *Journ- list*	spikeri i lektori *Announ- cer, editor*	ostali *Other*
					RADIOSTANICE/POSTAJE *RADIO STATIONS*						
1999	77	850	439.894	274.783	165.111	1.222	...	85	415	107	615
2000	78	778	491.604	289.978	201.626	1.213	...	60	453	106	594
2001	74	793	445.879	276.801	169.078	1.027	...	64	441	91	431
2002	76	850	516.543	321.122	195.421	1.077	...	65	443	103	466
2003	81	456	560.970	336.139	224.831	897	374	38	373	93	393
2004	78	538	544.561	334.139	209.668	996	440	55	431	83	427
2005	78	447	545.524	329.328	216.196	954	417	54	394	89	417
2006	78	443	539.204	325.734	213.470	941	422	52	392	87	410
					TELEVIZIJSKE STANICE/POSTAJE *TV STATIONS*						
1999	26	175	80.755	68.035	12.720	1.190	...	32	274	44	840
2000	28	201	92.927	79.917	13.010	1.189	...	87	298	42	762
2001	26	373	88.353	78.913	9.440	885	...	70	304	46	465
2002	25	659	108.553	97.853	10.700	1.951	...	196	438	54	1.263
2003	27	569	111.741	100.535	11.206	1.779	656	162	394	56	1.167
2004	26	752	110.513	100.343	10.170	1.982	801	231	443	46	1.262
2005	27	974	126.365	115.482	10.883	1.071	503	116	413	45	497
2006	29	964	142.093	127.202	14.891	1.110	491	158	417	44	491

22-4 BIBLIOTEKE/KNJIŽNICE, KORISNICI I ZAPOSLENI
LIBRARIES, USERS AND EMPLOYEES

Vrsta biblioteke/ knjižnice *Type of libraries*	Broj *Number*	Čitaonice *Reading room*		Članovi *Members*	Korisnici *Users*		Zaposleni *Employees*
		broj sjedala *Number of seats*	mjesta za rad *Working places*		u biblioteci/ knjižnici *in library*	izvan biblioteke/ knjižnice *out of libraries*	
1998	111	1.947	1.264	71.699	69.753	232.241	395
2001	98	2.203	1.949	128.001	137.233	198.200	390
2004	92	1.968	1.338	106.449	140.516	403.710	379
Nacionalna *National*	1	180	180	1.227	1.227	563	60
Javne *Public*	61	1.067	773	81.617	122.950	395.546	236
Visokoškolske *Higher education*	22	693	353	21.848	12.515	7.374	53
Specijalne *Specialised*	8	28	32	1.757	3.824	227	30

22-5 BIBLIOTEKE/KNJIŽNICE I KNJIŽNI FOND
TYPE OF LIBRARIES AND HOLDINGS

	Ukupno *Total*		Vrste biblioteka/knjižnica *Type of libraries*					
			nacionalna, visokoškolske, specijalne *National, higher education, specialised*		javne *Public*		školske *School libraries*	
	biblioteke/ knjižnice *Libraries*	knjige, u 000 *Books in 000*	biblioteke/ knjižnice *Libraries*	knjige, u 000 *Books in 000*	biblioteke/ knjižnice *Libraries*	knjige, u 000 *Books in 000*	biblioteke/ knjižnice *Libraries*	knjige, u 000 *Books in 000*
1998	630	4.730	53	803	58	1.334	519	2.593
2001	712	4.880	36	781	62	970	614	3.129
2004	750	5.268	31	624	61	1.020	658	3.624

22-6 OBRAĐENA KNJIŽNA GRAĐA (NASLOVI)
PREPARED BOOK MATERIALS

	Neknjižna građa *Other materials*	Ukupno *Total*		Knjige i brošure *Books and pamphlets*		Novine, časopisi i rukopisi *Newspapers, magazines, manuscripts*	
	2004	2001	2004	2001	2004	2001	2004
UKUPNO *TOTAL*	20.501	1.073.562	1.080.658	1.032.426	1.031.480	41.136	49.178
Nacionalna *National*	556	-	4.032	-	3761	-	271
Javne *Public*	7.210	752.019	751.890	750.081	749495	1.938	2.395
Visokoškolske *Higher education*	12.051	187.086	191.547	176.182	176957	10.904	14.590
Specijalne *Specialised*	684	134.457	133.189	106.163	101267	28.294	31.922

22-7 KORIŠĆENJE GRAĐE
USING MATERIALS

Vrste biblioteka/ knjižnica *Type of libraries*	Knjige i brošure *Books and pamphlets*			Novine, časopisi i rukopisi *Newspapers, magazines, manuscripts*			Neknjižna građa *Other library materials*		
	1998	2001	2004	1998	2001	2004	1998	2001	2004
UKUPNO *TOTAL*	844.886	769.431	1.051.471	49.602	98.059	89.118	1.375	920	2.103
Nacionalna *National*	12.000	8.000	10.000	1.510	2.040	742	62	20	-
Javne *Public*	652.936	632.476	976.038	22.552	70.546	62.875	396	648	1.470
Visokoškolske *Higher education*	174.429	124.155	55.451	11.415	18.924	22.565	595	168	621
Specijalne *Specialised*	5.521	4.800	9.982	14.125	6.549	2.936	322	84	12

22-8 FILHARMONIJA
PHILHARMONIC

	Koncerti *Concerts*		Posjetitelji, hilj./tis. *Attendance, 000*		Prijenos koncerata *Broadcasting of concerts*		Zaposleni *Employed musicians*			
	ukupno *Total*	u inozemstvu *Abroad*	ukupno *Total*	u inozemstvu *Abroad*	radio-program *By radio*	TV *By TV*	ukupno *Total*	muzičari *Musicians*	administrativno osoblje *Administrative staff*	ostali *Other*
2000	64	8	30.400	8.200	12	10	69	47	8	14
2001	40	4	34.010	2.700	4	10	31	25	6	-
2002	41	6	40.850	8.300	-	7	32	26	6	-
2003	58	1	50.700	3.000	-	18	33	28	5	-
2004	58	-	30.150	-	-	11	40	33	6	1
2005	75	7	55.850	10.700	-	9	53	47	6	-
2006	31	3	24.650	2.800	-	7	53	47	6	-

22-9 UMJETNIČKE GALERIJE
ART GALLERIES

	Broj galerija *Number of galleries*	Broj izložbi *Number of exhibitions*	Izlagač je: *Exhibitor is:*		Broj posjetitelja *Number of visitors*	Zaposleni *Employed persons*			
			domaći *domestic*	strani *foreign*		ukupno *Total*	kustos *Custodian*	stručno osoblje *professi-onal staff*	ostali *other*
2003	13	175	146	29	102.509	34	5	7	22
2004	13	173	138	51	97.378	32	6	10	16
2005	13	143	102	43	113.517	36	8	9	19
2006	14	209	145	64	127.114	46	12	14	20

22-10 IZLOŽBE PREMA VRSTI I UMJETNIČKOJ DISCIPLINI
EXHIBITIONS BY TYPE AND ART DISCIPLINE

	Izložbe prema vrsti *Type of exhibitions*					Izložbe prema umjetničkoj disciplini *Type of art discipline*					
	ukupno *Total*	od ukupnog: *Out of total*				ukupno *Total*	skulptura *sculpture*	grafika *graphic*	slikarstvo *painting*	novi mediji *new media*	fotogra-fija *photo-grafphy*
		likovna umjetnost *fine art*	arhitektura *architecture*	dizajn *design*	historijska *historical*						
2003	175	139	4	4	8	175	4	14	103	22	32
2004	190	148	6	10	6	245	28	40	104	34	39
2005	143	108	5	10	8	225	35	46	87	27	30
2006	209	143	6	11	14	209	7	22	98	29	53

23 SOCIJALNA ZAŠTITA/SKRB

SOCIAL WELFARE

23-0 METODOLOŠKA OBJAŠNJENJA

NOTES ON METHODOLOGY

Izvori i metode prikupljanja podataka

Podaci o korisnicima, pravima, uslugama i mjerama socijalne zaštite/skrbi rezultat su obrade godišnjih izvještaja centara za socijalnu zaštitu/skrb, odnosno službi socijalne zaštite/skrbi.

Podaci o ustanovama za socijalnu zaštitu/skrb sa smještajem rezultat su obrade statističkih izvještaja ustanova za socijalnu zaštitu/skrb o djeci, omladini/mladeži i odraslima a prikupljaju se svake godine.

Podaci o socijalnoj pomoći preuzeti su od Ministarstva rada i socijalne politike.

Source and methods of data collection

Data on recipients, rights, services and measures of social welfare results from annual reports by social welfare centers and social welfare offices, respectively.

Data on social welfare institutions with accommodation facilities are collected by statistical forms from social welfare institutions for children, youth and adults every year.

Data on social welfare have been taken over from the Ministry of Work and Social Welfare.

Definicije

Centri za socijalnu zaštitu/skrb, odnosno službe za socijalnu zaštitu/skrb ustanove su koje pružaju stručnu i socijalnu pomoć u raznim oblicima osobama kojima je pomoć potrebna. Pomoć može biti materijalna (jednokratna ili pomoć za uzdržavanje), pomoć u osposobljavanju za rad i rehabilitaciju, pomoć u smještaju u razne ustanove socijalne zaštite/skrbi itd. Rad centara odnosno službi odvija se timski, tj. u radu sudjeluju socijalni radnici, psiholozi, pedagozi, defektolozi, liječnici, pravnici i drugi stručni radnici.

Domovi za socijalnu zaštitu/skrb o djeci i omladini/mladeži su domovi koji pružaju smještaj, prehranu, zbrinjavanje, odgoj, zdravstvenu zaštitu, školovanje, osposobljavanje za rad, te odgovarajuće oblike stručne pomoći djeci i omladini/mladeži bez roditeljske zaštite, mentalno i tjelesno invalidnoj djeci, te djeci i omladini/mladeži društveno neprihvatljivog ponašanja.

Ustanove za socijalnu zaštitu/skrb o odraslim i starijim osobama su ustanove koje pružaju organizirano stanovanje, prehranu, pomoć i njegu, zdravstvenu zaštitu, odmor i rekreaciju i druge razne aktivnosti stručnog tretmana bolesnim osobama, ovisnicima o alkoholu, te starim i nemoćnim osobama.

Korisnik socijalne pomoći je osoba kojoj je zbog određenih životnih uvjeta ili zbog posebnog duševnog ili tjelesnog stanja dodijeljen neki oblik socijalne pomoći. Korisnici socijalne pomoći utvrđuju se zakonom.

Definitions

Social welfare centers or social offices are institutions which provide different forms of professional and welfare services to persons in need, which can be one-time financial support or alimentation, assistance in qualifying for work and rehabilitation, assistance in finding accommodation in other social welfare institutions atc. Services of these centers are provided by a professional team consisting of social workers, psychologists, pedagogues, special teacher, physicians, lawyers and other professionals.

Social welfare homes for children and youth are homes which provide accommodation, food, care, upbringing, health care, schooling, training and adequate forms of professional support to children and adolescents deprived of parent care, mentally and physically handicapped children and adolescents, and children and adolescents with behavioral disturbances.

Social welfare institutions for adults and elderly persons are institutions which provide accommodation, food, care, help, health care, relaxation, recreation and various other professional services for mentally handicapped, alcohol addicted and old and helpless persons.

Social welfare recipient is a person that has been granted with any kind of social welfare due either to particular living conditions or to a special mantal or physical situation. Social welfare recipients are defined by law.

SOCIJALNA ZAŠTITA/SKRB
SOCIAL WELFARE

Usluge socijalne pomoći su oblici i aktivnosti koje se poduzimaju u svrhu sprečavanja, uklanjanja ili ublažavanja stanja socijalno-zaštitne potrebe, kao što su: osposobljavanje za rad i privređivanje, pomoć pri rješavanju sukoba u porodici/obitelji ili na radnom mjestu, pomoć pri rješavanju stambenog pitanja, smještaj u druge porodice/obitelji ili ustanove socijalne skrbi te različiti oblici materijalne pomoći u novcu ili naturi.

Services of the social welfare are the following forms and activities taken in order to prevent, eliminate or reduce situations when the socoal protection is needed; qualifying for work, aid in setting conflicts in the family or at work, aid in finding a place to live, accomodation into other families or social welfareinstitutions and other support in cash or kind.

23-1 USTANOVE ZA SOCIJALNU ZAŠTITU/SKRB, ŠTIĆENICI I ZAPOSLENI
INSTITUTIONS FOR SOCIAL WELFARE, WARDS AND EMPLOYEES

	2000	2001	2002	2003	2004	2005	2006	
USTANOVE ZA DJECU I OMLADINU/MLADEŽ *INSTITUTIONS FOR JUVENILES*								
USTANOVE - UKUPNO	10	10	11	12	13	13	12	***INSTITUTIONS - TOTAL***
Ustanove za djecu i omladinu/ mladež lišenu roditeljskog staranja	4	4	5	5	5	5	5	*For children and youth destitute of parental care*
Ustanove za invalidnu djecu i omladinu/mladež oštećenu u duševnom ili tjelesnom razvoju	5	5	5	6	7	7	6	*Institutions for physically and mentally handicapped juveniles*
Ustanove za maloljetnike društveno neprihvatljivog ponašanja	1	1	1	1	1	1	1	*Institutions for bihevioral disturbances juveniles*
ŠTIĆENICI - UKUPNO	1.447	1.454	1.488	1.612	1.634	1.637	1.717	***WARDS - TOTAL***
Ustanove za djecu i omladinu/ mladež lišenu roditeljskog staranja	390	413	453	449	510	490	498	*For children and youth destitute of parental care*
Ustanove za invalidnu djecu i omladinu/mladež oštećenu u duševnom ili tjelesnom razvoju	1.026	1.019	1.004	1.147	1.104	1.127	1.192	*Institutions for physically and mentally handicapped juveniles*
Ustanove za maloljetnike društveno neprihvatljivog ponašanja	31	22	31	16	20	20	27	*Institutions for bihevioral disturbances juveniles*
ZAPOSLENI - UKUPNO	530	541	569	630	750	695	704	***EMPLOYED PERSONS***
Ustanove za djecu i omladinu/ mladež lišenu roditeljskog staranja	145	154	167	194	200	202	208	*For children and youth destitute of parental care*
Ustanove za invalidnu djecu i omladinu/mladež oštećenu u duševnom ili tjelesnom razvoju	367	369	384	418	530	475	478	*Institutions for physically and mentally handicapped juveniles*
Ustanove za maloljetnike društveno neprihvatljivog ponašanja	18	18	18	18	20	18	18	*Institutions for bihevioral disturbances juveniles*
USTANOVE ZA ODRASLE *INSTITUTIONS FOR ADULTS*								
Ustanove za odrasle i starije osobe	9	8	10	11	11	11	11	*For adults and elderly persons*
Štićenici	1.204	1.082	1.186	1.571	1.639	1.660	1.588	*Wards*
Zaposleni	381	359	397	497	491	485	487	*Employed persons*
USTANOVE ZA PROFESIONALNU REHABILITACIJU *INSTITUTIONS FOR PROFESSIONAL REHABILITATION*								
Ustanove	7	7	7	7	8	8	7	*Institutions*
Štićenici	852	853	909	531	113	111	106	*Wards*
Zaposleni	274	268	309	186	203	180	171	*Employed persons*

23-2 ŠTIĆENICI U USTANOVAMA ZA SOCIJANU ZAŠTITU/SKRB
WARDS IN SOCIAL WELFARE INSTITUTIONS

		Ukupno *Total*	**Ustanove za djecu i omladinu/mladež** *Institutions for juveniles*				**Ustanove za odrasle** *Institutions for adults*	**Ustanove za profesionalnu rehabilitaciju** *Institutions for professional rehabilitation*
			ukupno *total*	**lišenu roditeljskog staranja** *destitute of parental care*	**oštećenu u duševnom i tjelesnom razvoju** *physically and mentally hendicapped*	**društveno neprihvatljivog ponašanja** *bihevioral disturbances*		
2000	**ukupno** *total*	3.503	1.447	390	1.026	31	1.204	852
	žene *females*	1.550	569	166	403	-	759	222
2001	**ukupno** *total*	3.389	1.454	413	1.019	22	1.082	853
	žene *females*	1.442	574	174	400	-	648	220
2002	**ukupno** *total*	3.583	1.488	453	1.004	31	1.186	909
	žene *females*	1.559	613	211	402	-	729	217
2003	**ukupno** *total*	3.714	1.612	449	1.147	16	1.571	531
	žene *females*	1.656	682	204	478	-	926	48
2004	**ukupno** *total*	3.386	1.634	510	1.104	20	1.639	113
	žene *females*	1.798	764	234	530	-	979	55
2005	**ukupno** *total*	3.408	1.637	490	1.127	20	1.660	111
	žene *females*	1.710	732	209	523	-	930	48
2006	**ukupno** *total*	3.411	1.717	498	1.192	27	1.588	106
	žene *females*	1.686	757	217	540	-	879	50

23-3 ZAPOSLENI U USTANOVAMA ZA SOCIJANU ZAŠTITU/SKRB
PERSONNEL EMPLOYED IN SOCIAL WELFARE INSTITUTIONS

	ukupno *total*	**žene** *females*	**vaspitači/ odgoji-telji** *educators*	**zdravstveno osoblje** *healt care personnel*	**socijalni radnici** *social workers*	**ostalo stručno osoblje** *other professionally trained staff*	**admini-strativno osoblje** *admini-strative personnel*	**ostali** *other*
2000	1.185	...	134	225	15	231	122	458
2001	1.168	...	150	212	10	217	122	457
2002	1.275	...	171	273	10	214	142	465
2003	1.313	954	173	262	10	222	145	501
2004	1.365	974	121	270	11	254	141	568
2005	1.360	971	235	265	12	221	124	501
2006	1.362	949	237	263	11	223	120	508
Ustanove za djecu i omladinu/mladež *Institutions for juveniles*	704	495	237	92	9	61	52	253
Ustanove za odrasle *Institutions for adults*	487	377	-	169	-	25	47	246
Ustanove za profesio-nalnu rehabilitaciju *Institutions for profe-ssional rehabilitation*	171	77	-	2	2	137	21	9

24 ZDRAVSTVENA ZAŠTITA

HEALTH CARE

24-0METODOLOŠKA OBJAŠNJENJA

NOTES ON METHODOLOGY

Izvori i metode prikupljanja podataka

Sources and methods of data collection

Prikupljanje zdravstveno – statističkih podataka obaveza/obveza je Zavoda za javno zdravstvo Federacije BiH i kantonalnih zavoda za javno zdravstvo.

Collection of statistical data on health care is the resposibility of the Institute for Public Health FB&H and county offices of public health.

Evidencije se vode upisivanjem podataka u osnovnu medicinsku dokumentaciju (obavezni individualni i zbirni obrasci), a služe kao izvor podataka za statistička istraživanja u području zdravstva Federacije BiH za sva tri nivoa/razine: primarni, sekundarni i tercijarni.

Data are entered into basic medical documentation (obligatory individual and summary forms) and are refered to as a source for statistical surveys at all three levels of health care: primary, secondary and tertiary.

Evidencije trebaju da vode zdravstvene ustanove bez obzira na vrstu vlasništva, zdravstveni radnici/djelatnici privatne prakse, apoteke/ljekarne i druge ovlaštene institucije. Podaci se dostavljaju kantonalnim zavodima za javno zdravstvo u pravilu jednom godišnje za proteklu godinu za zbirne izvještaje, a kontinuirano za individualne listiće.

The records are kept by health institutions irrespective of the type of ownership, private practice health workers, pharmacies and other institutions in charge. The data are supplied to public health county offices usually once a year for the previous year for summary reports, and continuously for individual forms.

Radi osiguravanja jedinstvenog sistema/sustava statističkih istraživanja pri vođenju evidencija primjenjuju se, na federalnom nivou, jedinstvena metodološka načela i statistički standardi (definicije, klasifikacije, nomenklature).

In order to make the system of statistical surveys unique, in record keeping the uniform methodological principles and statistical standards (definitions, classifications, nomenclatures) are used at the state level.

Podaci se prikupljaju sukladno sa preporukama i definicijama Svjetske zdravstvene organizacije i redovno/redovito objavljuju u međunarodnim zdravstvenim publikacijama.

Data are regularly gathered and published in international health publications in accordance with the recommendations and definitions by the World Health Organization.

Podaci o zdravstvenim i drugim radnicima zaposlenim u zdravstvu odnose se samo na medicinske i nemedicinske radnike koji su zaposleni na neodređeno vrijeme u zdravstvenoj ustanovi koja podnosi izvještaj.

Data on health and other workers employed at health sector is related only to those medical and non-medical personnel working full time at health institution submitting the report.

Prema Zakonu o zdravstvenoj zaštiti (Sl.novine F BiH 29/97, član 125) sve privatne stomatološke ordinacije sa područja Federacije BiH obavezne/obvezne su dostavljati izvještaje o svom radu nadležnoj zdravstvenoj ustanovi, sukladno sa propisima o evidencijama u oblasti zdravstva.

In line with Law on Health Care (Official Gazette of FBiH 29/97, article 125) all private dental services in FB&H are obliged to submit reports on their work to the authorized health institution according to the regulations on health record.

Podaci o zaraznim i parazitarnim oboljenjima u potpunosti su preuzeti od Službe za epidemiologiju Zavoda za javno zdravstvo Federacije BiH, a registrirani broj oboljelih se temelji na «Prijavi oboljelog – umrlog od zarazne bolesti».

Data on infectious and parasitic diseases are completely taken over from the Epidemiological Service of the Public Health Institute of Federation B&H, and recorded number of diseases is based on the «Registration form of diseases – deceased of infectious diseases».

ZDRAVSTVENA ZAŠTITA
HEALTH CARE

Definicije

Zdravstvena djelatnost na primarnom nivou/razini obuhvaća djelatnost opće medicine, zdravstvenu zaštitu predškolske i školske djece, higijensko-epidemiološku zaštitu, zaštitu zdravlja usta i zuba, hitnu medicinsku pomoć, medicinu rada, zaštitu zdravlja žena, patronažnu i farmaceutsku djelatnost.

Zdravstvena djelatnost se obavlja u zdravstvenim ustanovama bez obzira na vrstu vlasništva: domovima zdravlja, ustanovama za hitnu medicinsku pomoć, ustanovama za zdravstvenu njegu u kući, apotekama/ljekarnama te ordinacijama privatne prakse.

Zdravstvena djelatnost na sekundarnom nivou/razini obuhvaća specijalističko-konzilijarnu zdravstvenu zaštitu te bolničku zdravstvenu zaštitu koja se provodi u općim i specijalnim bolnicama i lječilištima.

Zdravstvena djelatnost na tercijarnom nivou/razini obuhvaća obavljanje najsloženijih oblika zdravstvene zaštite iz specijalističkih djelatnosti u kliničkim ustanovama i državnim zdravstvenim zavodima.

Zdravstveni radnici/djelatnici su osobe koje imaju obrazovanje stečeno na medicinskom, stomatološkom ili farmaceutsko-biokemijskom fakultetu te na višim i srednjim školama zdravstvenog usmjerenja.

Bolnica je zdravstvena ustanova opremljena za 24-časovnu ljekarsku i sestrinsku njegu bolesnika, uspostavljanje dijagnoze, tretman i rehabilitaciju oboljelih i povrijeđenih osoba, obično oba, i medicinske i hirurške slučajeve; opremljena sa profesionalno obučenim medicinskim osobljem u čijem sastavu se običnonalazi bar jedan ljekar. Bolnice mogu, mada nije neophodno, pružati usluge i vanbolničkim pacijentima.

Broj bolnica uključuje opće bolnice, specijalne bolnice, akutne i hronične bolnice.

Prema kriterijima OECD akutna bolnica je bolnica sa prosječnim brojem dana ležanja 30 ili manje (Indikator Svjetske zdravstvene organizacije br: 992760).

Pod bolničkom posteljom smatra se postelja opremljena za potpuni cjelodnevni smještaj pacijenata, smještena u dijelovima bolnice u kojima je obezbjeđena kontinuirana zdravstvena njega pacijenata. Broj bolničkih postelja predstavlja mjerilo kapaciteta bolnice.

Definitions

Primary health care includes: the activity of general practice, health care of preschool and school children, hygienic and epidemiological care, dental care, emergency health services, occupational health, primary health care of women, community nursing and pharmacies.

It is provided by health institutions irrespective of ownership: health centres, institutions for emergency medical care, institutions for home health care, pharmacies and private offices.

Secondary health care includes specialist – consultative health care, hospital health care in general and specialized hospitals and health resorts.

Tertiary health care includes most complex forms of health care in the field of specialist activities in clinics and state health institutes.

Health workers are persons who obtained education from Faculty of Medicine, Faculties of Pharmacy and Biochemistry and from health non – university colleges and secondary schools.

Hospital is a health institution equipped for 24-hours physicians and nurses care, diagnostics, treatment and rehabilitation of diseased and injured persons, usually for both medical and surgical cases, with professionally trained and skilled medical personnel, with, at least, one physician. Hospitals can, although is not necessary, provide their services to out-patients also.

The number of hospitals includes: general hospitals, special hospitals, acute and chronic hospitals.

According to OECD criteria, the acute hospital is a facility with average stay 30 or less days (WHO indicator no. 992760).

The hospital bed means the bed supplied for full, whole day accomodation of patient, located in the sections of hospital which can provide continuing health care of the patient. The number of hospital beds is the indicator of the capacity of the hospital.

24-1 POSTELJE, BOLESNICI, BOLESNIČKI DANI I ZDRAVSTVENI RADNICI/DJELATNICI
BEDS, PATIENTS, HOSPITAL DAYS AND HEALTH WORKERS

	Doktori medicine u bolnicama *Medical doctors in hospitals*	**Viši i srednji zdravstveni radnici** *Health workers with non-university college degree and secondary school education*	**Postelje** *Beds*			**Ispisani bolesnici** *Discharged patients*	**Bolesnički dani, u hilj./tis.** *Hospital days, 000*
			Ukupno *Total*	**u bolnicama** *in hospital*	**u stacionarima** *in-patient clinics*		
2001	1.628	4.921	8.317	8.039	278	200.198	2.267.095
2002	1.652	4.865	8.335	8.075	260	206.880	2.082.626
2003	1.733	5.119	8.331	8.055	276	215.298	2.113.014
2004	1.743	4.989	8.382	8.182	200	215.544	2.097.489
2005	1.791	5.228	8.363	8.213	150	223.736	1.956.068
2006	1.907	5.219	8.290	8.133	157	226.442	2.071.674

24-2 DJELATNOST OPĆE MEDICINE
GENERAL PRACTICE

	2001	**2002**	**2003**	**2004**	**2005**	**2006**
Zdravstveni radnici/djelatnici *Health workers*						
Ljekari - ukupno *Medical doctors - total*	526	583	462	452	466	477
ljekari specijalisti *Specialists*	175	224	200	205	211	222
Viši zdravstveni radnici/djelatnici *Health workers with non-university college degree*	50	41	40	53	63	55
Zdravstveni radnici/djelatnici srednje spreme *Health workers with secondary school*	1.006	1.071	887	867	895	889
Posjete - pregledi, hilj./tis. *Visits - examinations, 000*						
Prva posjeta *First visit*	874	835	736	660	712	757
Ponovna posjeta *Second visits*	2.137	2.399	2.149	2.499	2.628	2713
Kućne posjete ljekara *Home visits of general practicioners*	44	36	27	28	27	25

24-3 DJELATNOST ZDRAVSTVENE ZAŠTITE PREDŠKOLSKE DJECE
PRE-SCHOOL CHILDREN HEALTH CARE

	2001	2002	2003	2004	2005	2006
Zdravstveni radnici/djelatnici *Health workers*						
Ljekari - ukupno *Medical doctors - total*	144	137	133	132	127	142
ljekari specijalisti *Specialists*	128	122	122	122	117	132
Viši zdravstveni radnici/djelatnici *Health workers with non-university college degree*	14	13	19	24	26	25
Zdravstveni radnici/djelatnici srednje spreme *Health workers with secondary school education*	275	257	254	241	237	255
Posjeti - pregledi, hilj./tis. *Visits - examinations, 000*						
Prva posjeta *First visit*	465	421	386	406	390	413
Ponovna posjeta *Second visits*	487	473	415	416	448	444
Sistematski pregled *Systematic check-ups*	54	52	45	58	58	78
Kontrolni pregled *Control check-ups*	35	32	23	43	43	29

24-4 DJELATNOST ZDRAVSTVENE ZAŠTITE ŠKOLSKE DJECE
SCHOOL-AGE PREVENTIVE HEALTH CARE

	2001	2002	2003	2004	2005	2006
Zdravstveni radnici/djelatnici *Health workers*						
Ljekari - ukupno *Medical doctors - total*	96	92	88	91	92	90
ljekari specijalisti *Specialists*	61	59	57	60	65	63
Viši zdravstveni radnici/djelatnici *Health workers with non-university college degree*	6	6	6	14	17	14
Zdravstveni radnici/djelatnici srednje spreme *Health workers with secondary school education*	184	187	185	176	169	157
Posjete - pregledi, hilj./tis. *Visits - examinations, 000*						
Prva posjeta *First visit*	348	326	324	325	353	299
Ponovna posjeta *Second visits*	422	382	365	370	412	366
Sistematski pregled *Systematic check-ups*	44	42	37	47	42	33
Kontrolni pregled *Control check-ups*	31	20	24	24	11	5

24-5 OBOLJELI OD ZARAZNIH BOLESTI
NUMBER OF CASES FROM INFECTIOUS DISEASES

Šifra po X MKB *Code by XMKB*	Oboljenje	Oboljeli *Cases*						*Diseases*
		2001	2002	2003	2004	2005	2006	
	UKUPNO	55.733	28.136	51.915	38.522	43.830	25.119	*TOTAL*
B 20	**SIDA**	1	3	3	3	4	3	*AIDS*
A 22	**Crni prišt**	-	3	-	-	-	-	*Antrax*
A 23	**Bruceloza**	4	14	47	89	137	151	*Brucellosis*
A 03	**Bacilarna dizenterija**	35	20	17	8	10	8	*Dysenteria bacillaris*
A 09	**Enterokolitis**	3.590	4.195	4.199	3.826	3.557	4.339	*Enterocolitis*
A 86	**Upala mozga**	21	25	17	16	23	18	*Encephalitis*
A 08	**Enteroviroze**	-	---	---	---	---	---	*Enterovirrosis*
A 98	**Hemoragična groznica**	-	112	2	2	4	5	*Febris haemorrhagica*
A 54	**Gonoreja**	14	11	3	4	2	2	*Gonorrhoea*
A 53	**Sifilis**	19	10	5	18	9	15	*Syphilis*
B 15	**Virusna žutica A**	731	83	53	22	25	46	*Hepatitis virosa A*
B 16	**Virusna žutica B**	129	101	109	73	109	101	*Hepatitis virosa B*
B 17	**Virusna žutica C**	70	85	143	95	215	116	*Hepatitis virosa C*
J 11	**Gripa**	35.695	8.695	30.722	18.774	26.590	5.556	*Influenza*
A 87	**Virusni meningitis**	247	167	64	83	241	89	*Meningitis virosa*
A 39	**Epidemični meningitis**	72	49	57	47	41	32	*Meningitis epidemica*
A 17	**TBC meningitis**	5	4	7	1	5	8	*TBC meningitis*
G 00	**Hemofilus influence meningitis**	---	---	---	---	---	---	*Hemofilus influence meningitis*
B 27	**Infektivna mononukleoza**	269	251	238	260	271	247	*Mononucleosis infectiva*
B 05	**Krzamak**	26	26	15	23	15	8	*Morbilli*
B 26	**Zaušnjaci**	3.020	1.307	172	109	70	65	*Parotitis epidemica*
A 37	**Veliki kašalj**	27	72	30	18	36	38	*Pertussis*
B 06	**Rubeola**	44	54	38	19	28	22	*Rubeolla*
B 86	**Svrab (šuga)**	1.865	1.490	1.004	824	740	588	*Scabies*
A 38	**Šarlah**	499	470	460	449	540	551	*Scarlatina*
A 40	**Sepsa**	117	107	102	77	71	59	*Sepssis*
A39.4	**Meningokokna sepsa**	...	...	...	...	11	2	
A 02	**Salmoneloza**	240	351	419	574	437	294	*Salmonellosis*
B 27	**Trihineloza**	31	2	53	35	37	5	*Trichinellosis*
A 05	**Zarazno trovanje hranom**	845	1.021	1.024	807	797	862	*Intoxicatio alimentaris*
B 58	**Toksoplazmoza**	-	6	7	-	3	3	*Toxoplasmosis*
A 78	**Q-groznica**	7	43	20	41	29	44	
B 01	**Pljuskavice**	4.130	5.158	8.652	8.451	5.323	7.196	*Varicellae*
A 15	**Plućna tuberkuloza**	1.581	1.601	1.529	1.427	1.349	1.361	*TBC pulmonum*
B 67	**Ehinokokus**	13	24	32	38	33	39	*Echinococcosis*
A 35	**Tetanus**	1	-	-	1	0	3	*Tetanus*
	Ostale zarazne bolesti	2.385	2.576	2.672	2.308	3.068	3.243	*Other*

Izvor: Zavod za javno zdravstvo Federacije BiH - Služba za zdravstvenu statistiku i informatiku
Source: Institute for Public Health FB&H - Department for Health Statistics and Informatics

24-6 ZDRAVSTVENI RADNICI PREMA SPECIJALNOSTI, STRUČNOJ SPREMI I SPOLU
HEALTH WORKERS BY SPECIALTY, PROFESSIONAL ATTAINMENT AND SEX

Specijalnost	2004		2005		2006		*Specialty*
	muškarci *Men*	žene *Women*	muškarci *Men*	žene *Women*	muškarci *Men*	žene *Women*	
Doktori medicine	178	290	183	297	192	327	*Medical doctors*
Specijalisti	1.337	1.526	1.334	1.591	1.314	1.634	*Specialists*
na specijalizaciji	138	257	136	259	162	267	*trainees*
interna	162	117	167	120	163	121	*internist*
infektologija	12	35	13	34	13	36	*for infectious diseases*
pneumoftiziologija	54	56	51	58	48	58	*pneumophthisiologist*
pedijatrija	63	196	61	196	59	200	*paediatrician*
neuropsihijatrija	72	86	77	98	71	102	*neuropsychiatry*
psihijatrija	9	8	7	6	7	7	*psychiatrist*
neurologija	5	8	5	8	6	11	*neurologist*
fizikalna medicina i rehabilitacija	41	97	42	100	37	97	*physical medicine&rehabilitation*
dermatovenerologija	5	41	5	43	5	45	*dermato-venereology*
radiodijagnostika	58	61	56	63	54	62	*radiologist*
sportska medicina	4	2	5	2	4	4	*of sport medicine*
opća kirurgija	151	9	149	9	145	10	*general surgeon*
urologija	34	4	35	1	38	1	*urology*
ortopedija	58	3	59	3	61	3	*orthopaedist*
neurokirurgija	27	2	16	2	18	2	*neurosurgery*
plastična i rekonstruktivna	9	3	9	3	8	3	*plastic and reconstruction*
dječija kirurgija	7	4	9	4	10	4	*children surgery*
grudna kirurgija	3	1	3	1	3	-	*thoracic surgery*
anesteziologija sa reanimacijom	49	80	47	81	49	85	*anaesthesia ans resuscitation*
transfuziologija	4	17	4	20	4	21	*transusiology*
reumatologija	-	3	-	3	-	4	*rheumatism*
akušerstvo i ginekologija	138	86	139	90	133	88	*gynaecologist*
oftamologija	40	68	42	70	42	72	*ophthalmologist*
otorinolaringologija	45	18	44	19	46	18	*otolaryngologist*
patološka anatomija	7	10	7	12	8	12	*pathology*
sudska medicina	4	-	4	-	3	1	*forensic medicine*
školska medicina i higijena	2	32	2	31	2	30	*school medicine and hygiene*
higijena i zdravstvena ekologija	5	8	4	11	4	12	*hygiene and health ecology*
epidemiologija	26	30	25	29	23	34	*epidemiology*
mikrobiologija sa parazitologijom	8	42	5	46	5	44	*microbiology with parasitology*
socijalna medicina i zdravs.službe	7	18	8	17	8	18	*social medicine*
medicina rada	61	85	56	82	54	70	*of occupational health*
opća medicina	44	102	45	122	42	126	*of general practice*
radioterapija	2	4	3	4	4	6	*radiotherapy*
medicinska biokemija	3	6	2	11	3	10	*of medicine biochemistry*
nuklearna medicina	4	7	4	9	4	8	*nuclear medicine*
klinička farm.sa toksikologijom	4	6	3	7	3	8	*toxicology*
školska medicina i higijena	2	32	2	31	2	30	*school medicine*
urgentna medicina	32	39	35	41	37	44	*emergency*
maksilofacijalna kirurgija	12	4	12	3	2	2	*maxillary surgery*
ostali	64	86	72	101	86	127	*other*
Stomatolozi	192	342	187	342	205	370	*Dental physicians*
Specijalisti	88	119	83	117	79	110	*Specialists*
na specijalizaciji	3	27	7	31	11	37	*trainees*
preventivna dječija stomatologija	14	30	14	33	12	29	*preventive children dentistry*
oralna kirurgija	17	5	15	6	15	6	*oral surgery*
maksilofacijalna kirurgija	3	-	3	-	8	-	*maxillary surgery*
opća stomatologija	2	4	1	4	1	3	*general dentistry*
ortodoncija	17	20	17	19	13	17	*ortodontics*
bolesti usta paradoncija	5	16	5	10	5	9	*periodontics*
bolesti zuba i endodoncija	8	21	7	22	6	23	
stomatološka protetika	22	23	21	22	18	21	*prosthetics*
socijalna medicina sa organizacijom i ekonomikom zdravstvene zaštite	-	-	-	1	1	2	

23-6 ZDRAVSTVENI RADNICI PREMA SPECIJALNOSTI, STRUČNOJ SPREMI I SPOLU (nastavak)
HEALTH WORKERS BY SPECIALTY, PROFESSIONAL ATTAINMENT AND SEX (continued)

Specijalnost	Stručna sprema	2004		2005		2006		*Professional attainment*	*Specialty*
		muškarci *Men*	**žene** *Women*	**muškarci** *Men*	**žene** *Women*	**muškarci** *Men*	**žene** *Women*		
Medicinske sestre									*Nurses*
Svega	**VŠS**	302	930	305	1.004	328	1.060	*Higher school*	*All*
	SSS	1.620	8.511	1.690	8.548	1.708	8.672	*Secondary school*	
općeg smjera	**VŠS**	64	512	73	581	89	648	*Higher school*	*general*
	SSS	1.057	5.382	1.106	5.368	1.126	5.537	*Secondary school*	*specialization*
pedijatrijske	**VŠS**	-	3	-	5	-	5	*Higher school*	*of pediatrics*
	SSS	2	289	2	295	3	302	*Secondary school*	
akušerska	**VŠS**	-	10	-	11	-	10	*Higher school*	*midwife*
	SSS	-	807	1	828	-	808	*Secondary school*	
fizioterapeutski tehničar	**VŠS**	45	85	44	90	46	94	*Higher school*	*physical*
	SSS	111	233	122	238	126	248	*Secondary school*	*therapist*
laboratorijski tehničari	**VŠS**	21	132	21	134	19	131	*Higher school*	*laboratory*
	SSS	154	659	153	683	160	680	*Secondary school*	*technician*
sanitarni tehničari	**VŠS**	34	54	35	48	31	43	*Higher school*	*sanitary*
	SSS	119	200	119	204	115	201	*Secondary school*	*technician*
farmaceutski tehničari	**VŠS**	1	5	-	2	-	1	*Higher school*	*pharmacological*
	SSS	31	343	32	333	32	328	*Secondary school*	*technician*
radnoterapeutski tehnič.	**VŠS**	2	1	1	-	2	-	*Higher school*	*therapeutic*
	SSS	-	1	-	1	-	2	*Secondary school*	*technician*
zubni tehničari	**VŠS**	2	2	2	1	2	-	*Higher school*	*dental technician*
	SSS	71	191	72	184	71	182	*Secondary school*	
rendgen tehničari	**VŠS**	130	112	128	119	135	120	*Higher school*	*radiologist*
	SSS	48	24	48	21	43	19	*Secondary school*	*technician*
stomatološke sestre	**SSS**	7	357	6	351	8	348	*Secondary school*	*dental nurses*
ostali	**VŠS**	3	14	1	13	4	8	*Higher school*	*other*
	SSS	20	25	29	42	24	17	*Secondary school*	

Izvor: Zavod za javno zdravstvo Federacije BiH - Služba za zdravstvenu statistiku i informatiku
Source: Institute for Public Health FB&H - Department for Health Statistics and Informatics

25 PRAVOSUĐE

ADMINISTRATION OF JUSTICE

25-0 METODOLOŠKA OBJAŠNJENJA

NOTES ON METHODOLOGY

Izvori i metode prikupljanja podataka

Podaci o učiniteljima kaznenih djela, učiniteljima privrednih/gospodarskih prijestupa i privrednih/gospodarskih sporova rezultat su redovnih/redovitih statističkih istraživanja iz oblasti statistike pravosuđa. Podaci o sudovima i sudijama, tužiteljstvima, tužiteljima, advokatima/odvjetnicima i advokatskim/odvjetničkim pripravnicima dobijeni su od Visokog sudskog i tužilačkog vijeća i Advokatske komore FBiH.

Obuhvatnost podataka je potpuna, jer se statističkim istraživanjima obuhvaćaju svi punoljetni i maloljetni učinitelji kaznenih djela, učinitelji privrednih/gospodarskih prijestupa i privrednih sporova uključujući kaznena djela učinjena od nepoznatih učinitelja protiv kojih je podnijeta prijava nadležnom tužilaštvu/tužiteljstvu.

Sources and methods of data collection

Data on perpetrators of criminal offences and economic crimes are the result of regular statistical surveys of administration of justice statistics. Data on number of courts, judges, prosecutor's offices, lawyers are obtained from the High Judical and Prosecutorial Council of FB&H and the Bar of F B&H.

Gathered data are fuul as the statistical researdi includes adults and juveniles who commited crimes, perperators of economic offences and economic disputes including crime done by not known perperators against whom criminal charges have been brought to the authorized prosecutor's office.

Definicije

Punoljetni učinitelji kaznenih djela su osobe koje su u vrijeme učinjenja kaznenog djela imale navršenih 18 godina života, protiv kojih je postupak po kaznenoj prijavi i prethodni postupak završen i optužene osobe protiv kojih je kazneni postupak pravomoćno završen.

Optužene punoljetne osobe su osobe protiv kojih je podnesena optužnica, optužni prijedlog ili privatna tužba i protiv kojih je kazneni postupak pravomoćno završen odlukom suda kojom se obustavlja postupak, donosi oslobađajuća ili odbijajuća presuda, određuje se prisilni smještaj za neuračunljivu osobu ili se počinitelj proglašava krivim.

Osuđena osoba jest punoljetna osoba proglašena krivom prema kojoj su izrečene kaznene sankcije: zatvor, novčana kazna, odgojne mjere, sudska opomena i osoba proglašena krivom bez izricanja kazne.

Maloljetni učinitelji kaznenih djela su osobe koje su u vrijeme učinjenja kaznenog djela imale navršenih 14, a nisu navršile 18 godina života, prema kojima postupak po kaznenoj prijavi nije pokrenut (prijava odbačena) ili je pripremni postupak obustavljen.

Definitions

Adult perpetrator of criminal offence is a person who have reached the age of 18 at the time of committing the offence and against whom proceedings based on criminal charge and committal proceedings have been concluded.

Accused person is an adult person against whom a proposed indictment or private suit is filed. It also refers to a person against whom legal proceedings have been concluded with a valid court decision. The decision may depend on the following facts: the proceedings are terminated or charge dropped, prosecutor drops the charge before the main trial, the charge is rejected, or a mentally incompetent person is assigned to coercive accomodation or a perpetrator is found guilty.

Convicted person is an adult person found guilty, against whom penal measures have been imposed. Those measures may be: imprisonment, fine, education measures and judicial admonishment. The definition also includes persons who are convicted, but no penal sentence has been imposed.

Juvenile perpetrator of criminal offence is a person who reached, at the time of committing the criminal offence, the age of 14 but not yet 18. It comprehends that against this person legal proceedings have not been initiated (charge dropped), committal proceedings have been terminated.

Optužena osoba jest maloljetna osoba prema kojoj je kazneni postupak pred vijećem pravomoćno završen odlukom kojom je obustavljen postupak pred vijećem ili je izrečena sankcija (maloljetnički zatvor ili odgojne mjere).

Accused person is a juvenile person towards whom the legal proceedings through a senate have been concluded with a valid court decision, by which the legal proceedings have terminated through a senate or a penal measure has been imposed (juvenile prison or educational measures).

Odgovorne osobe učinitelji privrednih/gospodarskih prijestupa smatraju se odgovorne osobe učinitelji privrednih/gospodarskih prijestupa u pravnom licu koje su povrijedile pravila o finansijskom/finacijskom poslovanju protiv kojih je prijava za privredni/gospodarski prijestup odbačena, podnijet optužni prijedlog kojim je postupak završen odlukom: prekinut postupak, optužni prijedlog odbačen ili odbijen, oslobođena optužbe ili se proglašava odgovornom uz izricanje sankcije.

Responsible perpetrators of commercial infractions is a responsible person in a legal entity, against whom legal proceedings have been dismissed, penalties prescribed have been dismissed, charges dropped or person is recognized as responsible with sentences passed.

Pravne osobe učinitelji privrednih/gospodarskih prijestupa smatraju se pravne osobe koje su povrijedile pravila o finansijskom/finacijskom poslovanju protiv kojih je postupak okončan na naprijed navedeni način.

Legal person who have violated the rules on economic and financial operations, against whom the proceedings has been terminated for commercial infractions in the above stated manner, are considered as "Legal persons-perpetrators of commercial infractions"

Pravila o postupku o privrednim/gospodarskim sporovima primjenjuju se u sporovima koji proizilaze iz međusobnih privrednih/gospodarskih odnosa imatelja radnji i drugih pojedinaca koji u obliku registriranog zanimanja obavljaju neku privrednu djelatnost, odnosno iz međusobnih privrednih/gospodarskih odnosa tih osoba i pravnih osoba.

Rules on proceedings in economic contest are using in contest on economic relations between natural person and other person who performing economic activity, and between natural person and legal person.

25-1 SUDOVI I TUŽITELJSTVA, ADVOKATI/ODVJETNICI I ADVOKATSKI/ODVJETNIČKI PRIPRAVNICI
COURTS AND PROSECUTOR'S OFFICE, LAWYERS AND LAW CLERKS

	2000	2001	2002	2003	2004	2005	2006	
Sudovi *Number of courts*								
Ukupno	**63**	**64**	**64**	**49**	**40**	**40**	**40**	*Total*
Vrhovni sud FBiH	1	1	1	1	1	1	1	*Supreme court F B&H*
Ustavni sud FBiH	1	1	1	1	1	1	1	*Constitutional court F B&H*
Kantonalni sudovi	10	10	10	10	10	10	10	*Cantonal courts*
Općinski sudovi	51	52	52	37	28	28	28	*Municipal courts*
Sudije *Number of judges*								
Ukupno	**592**	**599**	**592**	**489**	**437**	**435**	**535**	*Total*
žene	291	342	342	311	287	287	343	*women*
Sudije porotnici *Number of jurors*								
Ukupno	**2.003**	**2.278**	**2.215**	**1.539**	**1.487**	**270**	**300**	*Total*
žene	328	342	339	229	226	87	89	*women*
Tužiteljstva *Number of prosecutor's office*								
Ukupno	**59**	**59**	**59**	**35**	**11**	**11**	**11**	*Total*
Federalno tužiteljstvo	-	-	-	-	-	1	1	
Kantonalna tužiteljstva	10	10	10	10	10	10	10	*Canton prosecutor's office*
Općinska tužiteljstva	49	49	49	25	1	-	-	*Municipal prosecutor's office*
Tužitelji *Number of prosecutor's*								
Ukupno	-	**52**	**52**	**127**	**176**	**180**	**163**	*Total*
žene	-	23	13	48	80	74	71	*women*
Zamjenici tužitelja	-	135	131	93	14	16	16	*Deputy prosecutor's*
žene	-	38	65	26	6	7	7	*women*
Advokati/Odvjetnici i advokatski/odvjetnički pripravnici/vježbenici *Lawyers and law clerks*								
Advokati/Odvjetnici								*Lawyers*
Ukupno	**548**	**560**	**665**	**687**	737	**764**	**803**	*Total*
žene	154	168	170	171	188	196	202	*women*
Advokatski/Odvjetnički pripravnici/vježbenici								*Law beginning employes*
Ukupno	**57**	**94**	**104**	**141**	**112**	**127**	**203**	*Total*
žene	30	42	50	75	81	90	112	*women*

25-2 PRIJAVLJENI PUNOLJETNI UČINITELJI KAZNENIH DJELA PREMA VRSTI ODLUKE
REPORTED ADULTS WHO COMMITED CRIMINAL OFFENCES ACCORDING TO KIND OF DECISION

Učinitelji kaznenih djela protiv	2000	2001	2002	2003	2004	2005	2006	*Number of offenders against*
UKUPNO	**10.035**	**13.254**	**12.640**	**9.091**	**7.446**	**15.176**	**17.382**	*TOTAL*
Života i tijela	438	642	669	450	538	1.235	1.582	*Life and body*
Slobode i prava čovjeka i građanina	120	235	250	149	172	248	364	*Civil rights and liberties*
Radnih odnosa	15	36	27	25	7	17	7	*Working relations*
Časti i ugleda	15	51	34	12	1	1	-	*Honor and reputation*
Spolne slobode i morala	106	136	111	82	45	75	102	*Dignity and morality*
Braka, porodice/obitelji i mladeži	73	132	106	68	207	468	705	*Marriage and family*
Zdravlja ljudi	59	107	241	230	614	1.131	1.270	*Public heath*
Privrede/Gospodarstva, poslovanja i sigurnosti platnog prometa	304	346	266	135	74	144	171	*Economy*
Imovine	5.109	5.583	5.287	4.014	2.951	6.664	6.800	*Property*
Okoliša, poljoprivrede i prirodnih dobara	1.047	1.909	1.365	1.053	777	1.523	1.579	*Environment*
Opće sigurnosti ljudi i imovine	268	299	262	177	145	267	314	*Public safety of persons&property*
Sigurnosti javnog prometa	921	1.178	1.048	712	512	971	925	*Safety of transportation*
Pravosuđa	60	110	109	68	61	141	149	*Administration of justice*
Javnog reda i pravnog prometa	1.100	1.615	1.883	960	985	1.702	1.914	*Public order and legal transaction*
Podmićivanja, službene i druge odgovorne funkcije	278	509	613	374	231	359	286	*Official or responsible obligation*
Ostala kaznena djela	-	127	52	47	26	63	74	*Other criminal offences*
Oružanih snaga Federacije	111	118	259	512	71	120	902	*Armed forces of the FB&H*
Čovječnosti i međunarodnog prava	7	49	38	14	7	8	150	*Humanity and international law*
Ustavnog poretka FBiH	-	72	20	8	10	6	6	*Constitutional system*
Carina	4	-	-	-	1	-	-	*Duty*
Iz oblasti poreza	-	-	-	1	11	33	77	*Tax*
Sistem elektronske obrade podataka	-	-	-	-	-	-	5	*Electronic data processing system*

Vrsta odluke	2000	2001	2002	2003	2004	2005	2006	*Kind of decision*
				Kaznene prijave *Complaints*				
UKUPNO	**10.035**	**13.254**	**12.640**	**9.091**	**7.446**	**15.176**	**17.382**	*TOTAL*
Odbačena prijava	1.250	1.960	1.679	1.694	565	1.052	2.056	*Indictment rejected*
Prekinuta istraga	52	59	73	41	2	6	5	*Investigation terminated*
Obustavljena istraga	355	488	584	318	725	1.447	1.502	*Investigation halted*
Podnijeta optužnica	7.605	10.231	9.600	6.310	5.444	10.759	12.055	*Indicment*
- neposredno	4.910	6.176	4.157	3.900	950	600	431	*- immediate*
- poslije sprovedene istrage	2.695	4.055	5.443	2.410	4.494	10.159	11.624	*-following investigation*
Nepoznato	773	516	704	728	710	1.912	1.764	*Unknown*

25-3 OPTUŽENE I OSUĐENE PUNOLJETNE OSOBE ZA KAZNENA DJELA PO GRUPAMA KAZNENIH DJELA
ACCUSED AND CONVICTED ADULTS ACCORDING TO CRIMINAL OFFENCES

Kaznena djela protiv	2000	2001	2002	2003	2004	2005	2006	*Type of crime against*
UKUPNO	**10.086**	**8.577**	**8.720**	**8.496**	**6.759**	**8.278**	**9.323**	*TOTAL*
Života i tijela	578	550	572	564	559	748	882	*Life and body*
Slobode i prava čovjeka i građanina	105	115	167	146	108	161	184	*Civil rights and liberties*
Radnih odnosa	51	10	13	9	11	8	9	*Working relations*
Časti i ugleda	176	170	152	165	16	10	5	*Honor and reputation*
Spolne slobode i morala	104	97	123	78	65	53	68	*Dignity and morality*
Braka, porodice/obitelji i mladeži	63	69	69	58	126	235	336	*Marriage and family*
Zdravlja ljudi	94	74	101	151	306	737	839	*Public heath*
Privrede/gospodarstva, poslovanja i sigurnosti platnog prometa	141	187	139	134	106	94	109	*Economy*
Okoliša, poljoprivrede i prirodnih dobara	2.091	1.705	1.269	1.157	794	879	989	*Environment*
Imovine	4.196	3.231	3.220	3.349	2.337	2.898	3.221	*Property*
Opće sigurnosti ljudi i imovine	355	183	203	190	161	156	187	*Public safety of persons&property*
Sigurnosti javnog prometa	832	891	971	933	809	779	754	*Safety of public transportation*
Pravosuđa	78	35	60	48	39	48	60	*Administration of justice*
Javnog reda i pravnog prometa	563	911	1.290	1.216	990	1.191	1.359	*Public order and legal transaction*
Podmićivanja, službene i druge odgovarajuće funkcije	206	131	119	151	166	167	174	*Official or responsible obligation*
Ostala kaznena djela	-	119	133	68	57	44	44	*Other criminal offences*
Oružanih snaga FBiH	453	58	78	64	81	35	38	*Armed forces of the FB&H*
Čovječnosti i međunarodnog prava	-	10	34	7	6	7	3	*Humanity and international law*
Ustavnog poretka FBiH	-	31	7	8	10	3	2	*Constitutional system*
Iz oblasti poreza	-	-	-	-	12	25	56	*Tax*
Sistem elektronske obrade podataka	-	-	-	-	-	-	1	*Electronic data processing system*
Terorizam	-	-	-	-	-	-	3	*Terorism*

Vrsta odluke	2000	2001	2002	2003	2004	2005	2006	*Kind of decision*
UKUPNO	**10.086**	**8.577**	**8.720**	**8.496**	**6.759**	**8.278**	**9.323**	*TOTAL*
Proglašene krivim	3.956	6.317	6.833	6.380	5.645	7.024	8.268	*Convicted persons*
Odbačenih privatnih tužbi	300	34	27	14	12	5	4	*Private suit rejected*
Obustavljen postupak	4.307	1.274	848	1.186	474	469	374	*Investigation terminated*
Oslobođene od optužbe	833	488	534	443	352	423	368	*Charges dropped*
Optužba odbijena	641	429	397	419	254	334	301	*Charges rejected*
Mjere sigurnosti	49	35	79	53	21	23	7	*Security measures*
Ustupljen predmet	-	-	2	1	1	-	1	*Renounced subject*

25-4 PUNOLJETNE OSOBE OSUĐENE ZA KAZNENA DJELA PREMA IZREČENIM SANKCIJAMA
CONVICTED ADULT PERPETRATOS BY SENTENCES PASSED

	2000	2001	2002	2003	2004	2005	2006	
GLAVNE KAZNE	**3.956**	**6.015**	**6.627**	**6.077**	**5.596**	**5.005**	**5.832**	*MAIN PENALTIES*
Zatvor	3.709	5.276	5.980	5.529	4.946	3.995	4.679	*Prison*
20 do 40 godina	-	-	-	1	2	5	2	*20-40 years*
20 godina	-	4	2	1	4	12	9	*20 years*
15 godina	-	-	3	2	1	-	2	*15 years*
10-15 godina	8	17	17	13	5	9	9	*10 -15 years*
5-10 godina	11	34	28	30	29	31	32	*5-10 years*
3 - 5 godina	8	31	31	32	30	39	50	*3-5 years*
2 - 3 godina	-	35	33	33	43	65	60	*2-3 years*
1 - 2 godine	55	115	96	107	157	156	216	*1-2 years*
6-12 mjeseci	671	547	640	612	619	698	898	*6-12 months*
3 - 6 mjeseci	1.157	1.759	2.200	2.191	2.070	1.421	1.801	*3-6 months*
2 - 3 mjeseca	875	1.518	1.568	1.301	1.161	975	1.033	*2-3 months*
1 - 2 mjeseca	581	610	668	618	430	371	348	*1-2 months*
do 30 dana	343	606	694	588	395	213	219	*under 30 days*
Novčana kazna	247	739	647	548	650	1.010	1.153	*Fines*
preko 1000 KM	11	36	44	53	65	106	109	*More of 1000 KM*
od 500,1 do 1000 KM	23	92	89	75	111	149	130	*od 500,1-1000 KM*
od 250,1 do 500 KM	104	329	306	269	250	480	611	*od 250,1- 500 KM*
od 100,1 do 250 KM	95	279	206	148	207	268	299	*od 100,1 - 250 KM*
od 50,1 do 100 KM	3	3	2	3	17	7	2	*od 50,1 -100 KM*
do 50 KM	11	-	-	-	-	-	2	*Under 50 KM*
Proglašeni krivima, a oslobođeni kazne	3	8	7	-	-	4	6	*Convicted but no penal sentence*
Sudska opomena	240	252	188	291	31	116	53	*Court reprimand*
Vaspitne/odgojne mjere	16	29	8	12	21	1.901	2.380	*Correctional measures*
SPOREDNE KAZNE	0	375	263	129	126	474	540	*SECONDARY PENALTIES*
Konfiskacija imovine	-	336	148	67	86	388	487	*Confiscation of property*
Novčana kazna	-	39	115	62	40	86	53	*Fines*
MJERE SIGURNOSTI	40	571	601	503	595	961	1.099	*SECURITY MEASURES*
Od ukupno izrečenih kazni uslovno/uvjetno	1.510	4.319	4.597	4.253	3.586	4.445	4.937	*Penalities suspend*
RANIJA OSUDA	1.074	1.340	885	562	240	1.349	1.890	*PREVIOUS CONVICTIONS*
za istovrsna djela	570	969	595	387	162	872	1.208	*for similar offenses*
za druga djela	504	250	236	150	57	278	405	*for other offenses*
za istovrsna i druga djela	-	121	54	25	21	199	277	*for similar & other offenses*

25-5 MALOLJETNI UČINITELJI KAZNENIH DJELA PREMA VRSTI ODLUKE
JUVENILES WHO HAVE COMMITTED CRIMINAL OFFENCES ACCORDING TO KIND OF DECISION

Učinitelji kaznenih djela protiv	2000	2001	2002	2003	2004	2005	2006	*Number of offenders against*
UKUPNO	**717**	**644**	**762**	**601**	**917**	**1.178**	**1.200**	*TOTAL*
Života i tijela	29	19	47	48	79	122	205	*Life and body*
Slobode i prava čovjeka i građanina	1	6	6	3	15	9	20	*Civil rights and liberties*
Časti i ugleda	2	-	-	-	-	-	-	*Honor and reputation*
Spolne slobode i morala	1	4	7	6	6	9	6	*Personal dignity and morality*
Braka, porodice/obitelji i mladeži	1	-	-	-	2	4	3	*Marriage and family*
Zdravlja ljudi	1	1	7	7	47	43	28	*Public health*
Privrede/gospodarstva, poslovanja i sigurnosti platnog prometa	16	4	1	-	-	-	6	*Economy*
Imovine	623	540	618	453	642	845	699	*Property*
Okoliša, poljoprivrede i prirodnih dobara	1	17	10	12	20	18	21	*Environment*
Opće sigurnosti ljudi i imovine	15	9	22	14	12	6	27	*Public safety of persons&property*
Sigurnosti javnog prometa	4	7	11	11	6	3	7	*Safety of public transportation*
Pravosuđa	1	5	3	17	7	18	12	*Administration of justice*
Javnog reda i pravnog prometa	22	32	30	29	81	101	158	*Public order & legal transaction*
Podmićivanja i službene i druge odgovorne funkcije	-	-	-	-	-	-	-	*Official or responsible obligation*
Ostala kaznena djela	-	-	-	1	-	-	2	*Other criminal offences*
Oružanih snaga Federacije	-	-	-	-	-	-	-	*Armed forces of FB&H*
Ustavnog poretka federacije	-	-	-	-	-	-	6	*Constitutional system of FB&H*

Vrsta odluke	2000	2001	2002	2003	2004	2005	2006	*Kind of decision*
				Kaznene prijave *Complaints*				
UKUPNO	**717**	**644**	**762**	**601**	**917**	**1.178**	**1.200**	*TOTAL*
Odbačena prijava	211	202	224	150	263	455	383	*Indictment rejected*
Pripremni postupak obustavljen	168	87	119	151	299	286	204	*Preliminary proceedings halted*
Podnijet prijedlog za izricanje kazne	338	355	419	300	355	437	613	*Penalties prescribed*

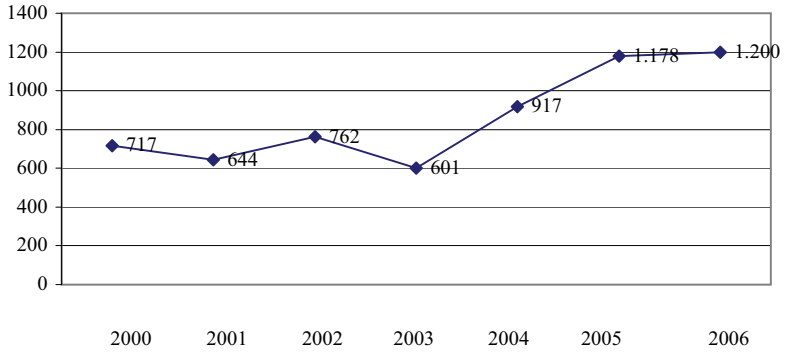

25-6 OPTUŽENE I OSUĐENE MALOLJETNE OSOBE ZA KAZNENA DJELA PO GRUPAMA KAZNENIH DJELA
ACCUSED AND CONVICTED JUVENILES BY TYPE OF CRIMINAL OFFENCES

Kaznena djela protiv	2000	2001	2002	2003	2004	2005	2006	*Type of crime against*
UKUPNO	**458**	**554**	**632**	**640**	**528**	**633**	**605**	*TOTAL*
Života i tijela	20	42	43	55	51	49	68	*Life and body*
Slobode i prava čovjeka i građanina	2	1	8	5	1	5	4	*Civil rights & liberties*
Časti i ugleda	-	1	-	3	-	-	-	*Honor and reputation*
Spolne slobode i morala	5	8	3	7	5	7	8	*Personal dignity and morality*
Braka, porodice/obitelji i mladeži	1	-	-	-	-	1	-	*Marriage and family*
Zdravlja ljudi	6	1	4	7	17	24	18	*Public health*
Privrede/gospodarstva, poslovanja i sigurnosti platnog prometa	1	3	1	-	1	2	3	*Economy*
Imovine	363	426	519	490	395	480	409	*Property*
Okoliša, poljoprivrede i prirodnih dobara	12	27	12	15	5	10	21	*Environment*
Opće sigurnosti ljudi i imovine	10	7	12	4	7	8	7	*Public safety of persons& property*
Sigurnosti javnog prometa	15	4	7	10	3	4	7	*Safety of public transport*
Pravosuđa	1	1	2	4	4	4	5	*Administration of justice*
Javnog reda i pravnog prometa	21	31	20	40	39	39	51	*Public order and legal transaction*
Podmićivanja i službene i druge odgovorne funkcije	1	2	-	-	-	-	-	*Official or responsible obligation*
Oružanih snaga Federacije	-	-	1	-	-	-	-	*Armed forces of the FB&H*
Ustavnog poretka Federacije	-	-	-	-	-	-	1	*Constitutional system of F B&H*
Ostala kaznena djela	-	-	-	-	-	-	3	*Other criminal offences*

Vrsta odluke	2000	2001	2002	2003	2004	2005	2006	*Kind of decision*
UKUPNO	**458**	**554**	**632**	**640**	**528**	**633**	**605**	*TOTAL*
Obustavljen postupak pred vijećem	267	179	294	299	350	342	355	*Proceeding halted*
Izrečena mjera sigurnosti	29	101	28	49	23	58	20	*Security measures*
Izrečene sankcije	162	274	310	292	158	233	230	*Sanctions passed*

Optužene i osuđene maloljetne osobe za kaznena djela prema vrsti odluke, 2000-2006
Accused and convicted juveniles by kind of decision, 2000-2006

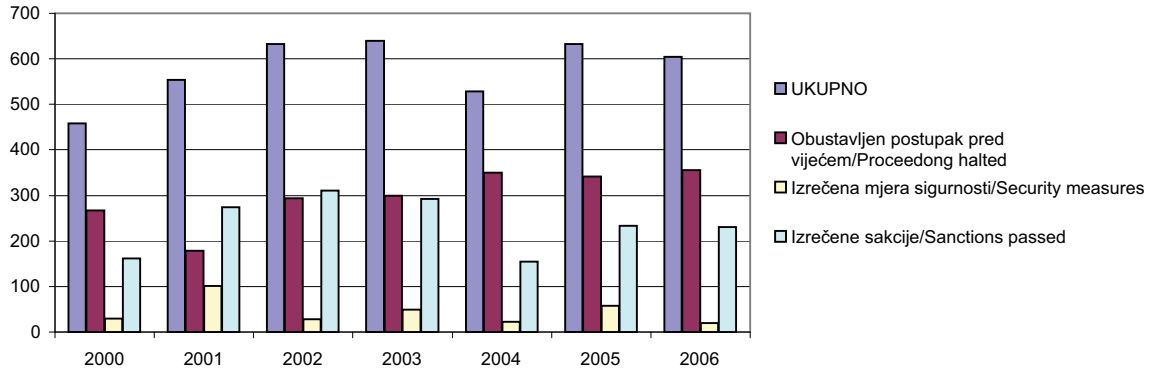

25-7 OSUĐENE MALOLJETNE OSOBE PREMA KAZNENIM SANKCIJAMA
CONVICTED JUVENILE PERPETRATORS BY SANCTIONS PASSED

	2000	2001	2002	2003	2004	2005	2006	
				Kaznene sankcije *Penalties*				
UKUPNO	**162**	**274**	**310**	**292**	**158**	**233**	**213**	*TOTAL*
MLAĐI MALOLJETNICI	73	14	214	118	53	69	84	*YOUNGER JUVENILES*
Sudski ukor	47	7	78	60	4	-	-	*Judical reprimand*
Upućivanje u disciplinski centar za maloljetnike	-	-	7	2	-	-	-	*Assigment to disciplinary centre*
Pojačan nadzor roditelja ili staratelja/skrbnika	15	6	66	18	26	42	51	*Increased supervision of parents guardians*
Pojačan nadzor u drugoj obitelji	-	-	1	1	1	-	-	*Increased supervision in other family*
Pojačan nadzor od strane organa starateljstva/skrbništva	10	1	53	36	19	22	33	*Increased supervision of trusteeship institutions*
Upućivanje u odgojnu ustanovu	1	-	6	1	3	5	-	*Assigment to correctional institution*
Upućivanje u odgojno-popravni dom	-	-	3	-	-	-	-	*Assigment to rehabilitation centre*
STARIJI MALOLJETNICI	89	260	96	174	105	164	129	*OLDER JUVENILES*
Maloljetnički zatvor	2	-	5	4	3	2	1	*Juvenile prison*
1 do 2 godine	2	-	1	3	2	2	1	*1-2 years*
2-3 godine	-	-	-	-	-	-	-	*2-3 years*
3-5 godina	-	-	-	-	1	-	-	*3-5 years*
5-8 godina	-	-	-	1	-	-	-	*5-8 years*
8-10 godina	-	-	4	-	-	-	-	*8 -10 years*
Odgojne mjere	87	260	91	170	102	162	128	*Correctional measures*
Sudski ukor	49	53	14	61	6	-	-	*Judical reprimand*
Upućivanje u disciplinski centar za maloljetnike	-	1	1	3	2	5	2	*Assigment to disciplinary centre*
Pojačan nadzor roditelja ili staratelja/skrbnika	23	17	37	37	50	98	77	*Increased supervision of parents and guardians*
Pojačan nadzor u drugoj obitelji	-	1	2	-	-	6	-	*Increased supervision in other family*
Pojačan nadzor od strane organa starateljstva/skrbništva	15	20	33	63	38	44	47	*Increased supervision of trusteeship institutions*
Upućivanje u odgojnu ustanovu	-	7	3	5	6	8	2	*Assigment to correctional institution*
Upućivanje u ustanovu za defektne maloljetnike	-	1	-	-	-	-	-	*Assigment to special correctional institution*
Upućivanje u odgojno-popravni dom	-	160	1	1	-	1	-	*Assigment to rehabilitation centre*

25-8 ODGOVORNE OSOBE PRIJAVLJENE ZA PRIVREDNE/GOSPODARSKE PRIJESTUPE I VRSTA ODLUKE
RESPONSIBLE PERSONS REPORTED FOR COMMERCIAL INFRACTIONS AND KIND OF DECISION

Vrsta privrednog/gospodarskog prijestupa	2000	2001	2002	2003	2004	2005	2006	*Type of economic crime*
UKUPNO	**454**	**509**	**671**	**304**	**223**	**410**	**136**	*TOTAL*
Finansijsko/Financijsko poslovanje	36	11	8	5	10	1	1	*Financial operations*
Vanjskotrgovinsko poslovanje	-	1	-	-	-	-	-	*Foreign trade*
Devizno poslovanje	5	-	1	5	-	1	1	*Foreign exchange*
Carine	-	-	2	-	-	1	-	*Duty*
Računovodstvo	58	124	302	138	22	259	23	*Accounting*
Platni promet	1	-	9	7	5	1	2	*Payments operations*
Preduzeća/Poduzeća	93	85	122	51	62	33	17	*Companies*
Tržište i sloboda prometa roba i usluga	1	2	6	3	-	-	4	*Market and free turnover off goods and services*
Zdravstvena ispravnost namirnica	67	73	20	10	13	13	8	*Food inspection*
Oporezivanje proizvoda i usluga u prometu	1	-	-	-	-	-	-	*Turnover tax*
Standardizacija	12	3	2	1	1	-	3	*Standardization*
Prijevoz	23	44	30	23	41	52	54	*Transport*
Mjerne jedinice i mjerila	7	3	3	-	-	1	2	*Units of weight and measure*
Trgovina	90	104	125	42	52	13	5	*Trade*
Elektroprivreda	6	1	-	1	2	-	-	*Elecric power industry*
Stočarstvo	18	3	-	-	-	-	-	*Livestock*
Sjeme i sadni materijal	7	12	-	-	1	-	-	*Seeds, planting material*
Šumarstvo	5	4	9	1	1	15	9	*Forestry*
Igre na sreću	1	5	-	-	1	-	-	*Gambling*
Zaštita na radu	-	-	-	-	-	2	-	*Work safety*
Sistem kontrole cijena	-	-	1	1	-	1	1	*Price control system*
Rudarstvo	-	-	2	1	-	1	1	*Mining*
Vodoprivreda	10	6	15	6	3	3	1	*Water managment*
Alkoholna pića	-	-	-	-	1	-	-	*Drinks*
Ostale povrede propisa	13	28	14	9	8	13	4	*Other violations*

Vrsta odluke	2000	2001	2002	2003	2004	2005	2006	*Kind of decision*
UKUPNO	**454**	**509**	**671**	**304**	**223**	**410**	**136**	*TOTAL*
Odbačena prijava	79	37	57	67	3	264	36	*Indictment rejected*
Podnijet optužni prijedlog	375	472	614	237	220	146	100	*Penalties prescribed*

25-9 ODGOVORNE OSOBE OSUĐENE ZA PRIVREDNE/GOSPODARSKE PRIJESTUPE I VRSTA ODLUKE
RESPONSIBLE PERSONS CONVICTED FOR COMMERCIAL INFRACTIONS AND KIND OF DECISION

Vrsta privrednog/gospodarskog prijestupa	2000	2001	2002	2003	2004	2005	2006	*Type of economic crime*
UKUPNO	**436**	**395**	**523**	**693**	**321**	**255**	**218**	*TOTAL*
Finansijsko/Financijsko poslovanje	25	14	22	18	3	8	2	*Finanical operations*
Vanjskotrgovinsko poslovanje	-	1	-	-	-	-	1	*Foreign trade*
Računovodstvo	54	34	115	185	62	23	20	*Accounting*
Platni promet	3	-	10	76	2	2	8	*Payments operations*
Preduzeća/Poduzeća	97	107	121	125	100	55	44	*Companies*
Zdravstvena ispravnost namirnica	58	61	46	43	23	20	13	*Food inspection*
Tržište i sloboda prometa roba i usluga	7	1	8	13	1	-	1	*Market and free turnover*
Oporezivanje proizvoda i usluga	7	2	24	28	-	-	-	*Turnover tax*
Sistem kontrole cijena	-	1	1	1	1	1	-	*Price control system*
Standardizacija	21	19	26	14	10	6	4	*Standardization*
Šumarstvo	-	3	2	10	1	3	3	*Forestry*
Stočarstvo	-	3	2	2	3	-	1	*Livestock*
Rudarstvo	-	-	6	4	1	-	2	*Mining*
Zaštita na radu	-	-	2	2	-	-	1	*Work safety*
Prijevoz	21	20	29	22	18	35	54	*Transport*
Mjerne jedinice i mjerila	12	7	3	7	5	2	-	*Measures*
Igre na sreću	-	3	5	3	4	-	1	*Gambling*
Sjeme i sadni materijal	14	9	2	2	-	3	-	*Seeds, planting material*
Trgovina	89	90	80	106	77	79	40	*Trade*
Elektroprivreda	-	2	2	3	-	-	-	*Elecric power industry*
Vodoprivreda	5	3	4	9	3	2	5	*Water managment*
Osiguranje imovine i osoba	-	-	1	2	-	-	-	*Insurance*
Alkoholna pića	-	-	-	1	-	-	-	*Alcoholic beverages*
Ostale povrede propisa	23	14	12	17	6	15	14	*Other violations*
Carine	-	1	-	-	1	-	4	*Duty*
Devizno poslovanje	-	-	-	-	-	1	-	*Foreign exchange transaction*

Vrsta odluke	2000	2001	2002	2003	2004	2005	2006	*Kind of decision*
Proglašene odgovornim	**436**	**313**	**326**	**410**	**203**	**178**	**110**	*Recognized as responsible*
Obustavljen postupak	10	24	89	78	79	27	62	*Investigation terminated*
Optužni prijedlog odbijen	69	36	15	205	39	45	46	*Charges dismissed*
Izrečene novčane kazne	436	313	326	406	203	183	108	*Fines*

25-10 PRAVNE OSOBE PRIJAVLJENE ZA PRIVREDNE/GOSPODARSKE PRIJESTUPE
LEGAL ENTITIES REPORTED FOR COMMERCIAL INFRACTIONS

Vrsta privrednog/gospodarskog prijestupa	2000	2001	2002	2003	2004	2005	2006	*Type of economic crime*
UKUPNO	**411**	**498**	**602**	**284**	**214**	**653**	**127**	*TOTAL*
Finansijsko/Financijsko poslovanje	30	11	5	3	6	7	2	*Financial operations*
Devizno poslovanje	-	2	2	3	-	1	1	*Foreign exchange transactions*
Vanjskotrgovinsko poslovanje	-	1	-	-	-	-	-	*Foreign trade*
Računovodstvo	42	119	255	123	23	307	23	*Accounting*
Platni promet	-	-	8	5	4	5	1	*Payments operations*
Preduzeća/Poduzeća	96	90	120	49	49	85	20	*Companies*
Tržište i sloboda prometa roba i usluga	-	1	6	3	-	-	3	*The market and free turnover*
Zdravstvena ispravnost namirnica	64	57	15	9	14	28	8	*Food inspection*
Oporezivanje proizvoda i usluga	12	1	-	-	-	-	-	*Turnover tax*
Standardizacija	11	5	3	2	1	2	1	*Standardization*
Prijevoz	20	53	26	22	46	98	45	*Transport*
Mjerne jedinice i mjerila	8	4	4	-	1	2	2	*Measures*
Trgovina	77	100	120	45	53	66	6	*Trade*
Sistem kontrole cijena	-	-	1	1	-	-	1	*Price control system*
Elektroprivreda	5	-	-	-	2	2	-	*Elecric power industry*
Zaštita na radu	2	-	-	-	-	2	-	*Work safety*
Vodoprivreda	10	5	16	7	3	7	1	*Water managment*
Stočarstvo	19	2	1	-	-	-	-	*Livestock*
Alkoholna pića	1	-	-	-	-	-	-	*Alcoholic beverages*
Sjeme i sadni materijal	8	12	-	-	1	1	-	*Seeds, planting material*
Šumarstvo	-	4	4	1	1	16	8	*Forestry*
Rudarstvo	-	-	2	1	-	2	1	*Mining*
Ribarstvo	-	-	-	-	-	-	-	*Fisheries*
Carine	-	-	2	-	1	1	-	*Duty*
Igre na sreću	1	4	-	1	1	1	-	*Gambling*
Ostale povrede propisa	5	27	12	9	8	20	4	*Other violations*

Vrsta odluke	2000	2001	2002	2003	2004	2005	2006	*Kind of decision*
Odbačena prijava	**22**	**32**	**48**	**65**	**9**	**297**	**29**	*Indictment rejected*
Podnijet optužni prijedlog	389	467	554	219	205	356	98	*Penalties prescribed*

25-11 PRAVNE OSOBE OSUĐENE ZA PRIVREDNE/GOSPODARSKE PRIJESTUPE I VRSTA ODLUKE
LEGAL ENTITIES CONVICTED FOR COMMERCIAL INFRACTIONS AND KIND OF DECISION

Vrsta privrednog/ gospodarskog prijestupa	2000	2001	2002	2003	2004	2005	2006	*Type of economic crime*
UKUPNO	**621**	**406**	**442**	**571**	**317**	**243**	**205**	*TOTAL*
Finansijsko/Financijsko poslovanje	21	10	11	11	3	4	-	*Financial operations*
Spoljnotrgovinsko poslovanje	-	1	-	-	-	-	-	*Foreign trade*
Devizno poslovanje	-	-	-	-	-	1	-	*Foreign exchange transactions*
Tržište i sloboda prometa roba i usluga	-	-	5	8	1	-	2	*The market and free turnover*
Osiguranje imovine i lica	-	-	1	1	-	-	-	*Insurance*
Računovodstvo	42	40	86	182	61	21	21	*Accounting*
Platni promet	1	-	3	15	2	3	5	*Payments operations*
Preduzeća/Poduzeća	200	103	104	117	97	55	44	*Companies*
Trgovina	107	101	83	99	85	77	37	*Trade*
Sistem kontrole cijena	2	2	1	1	1	1	-	*Price control system*
Mjerne jedinice i mjerila	23	5	5	3	8	2	-	*Measures*
Zdravstvena ispravnost namirnica	108	57	48	44	23	20	11	*Food inspection*
Oporezivanje proizvoda i usluga	9	1	12	12	-	2	1	*Turnover tax*
Zaštita na radu	5	3	2	1	-	-	1	*Work safety*
Standardizacija	50	19	23	14	6	4	4	*Standardization*
Elektroprivreda	-	2	3	2	-	-	-	*Elecric power industry*
Prijevoz	14	28	31	22	16	34	54	*Transport*
Igre na sreću	2	2	4	3	3	1	1	*Gambling*
Sjeme i sadni materijal	13	9	2	2	-	1	-	*Seeds, planting material*
Stočarstvo	15	6	1	3	2	2	1	*Livestock*
Vodoprivreda	6	6	4	6	2	2	5	*Water managment*
Rudarstvo	-	-	4	4	1	-	1	*Mining*
Šumarstvo	-	1	2	6	-	-	3	*Forestry*
Carine	-	1	-	-	-	-	2	*Duty*
Alkoholna pića	-	-	-	1	-	-	-	*Alcoholic beverages*
Ostale povrede propisa	3	9	7	14	6	12	12	*Other violations*
Porez na plaće	-	-	-	-	-	1	-	*Income tax*

Vrsta odluke	2000	2001	2002	2003	2004	2005	2006	*Kind of decision*
Proglašeno odgovornim	**560**	**339**	**316**	**401**	**210**	**180**	**103**	*Recognized as responsible*
Obustavljen postupak	14	23	71	76	73	24	31	*Proceeding halted*
Optužni prijedlog odbijen	33	36	55	94	34	39	71	*Charges dismissed*
Izrečene novčane kazne	560	339	293	389	208	176	103	*Fines*

25-12 RIJEŠENI PRIVREDNI/GOSPODARSKI SPOROVI
SETTLED ECONOMIC DISPUTES

	2002	2003	2004	2005	2006	
Prema sektoru tužioca *By prosecutors sector*						
Ukupno	**636**	**729**	**1.650**	**3.303**	**4.748**	*Total*
Poljoprivreda, lov i šumarstvo	95	51	10	149	544	*Agriculture, hunting and forestry*
Ribarstvo	3	-	2	4	1	*Fishing*
Rudarstvo	10	12	13	8	37	*Mining*
Prerađivačka industrija	67	78	88	219	538	*Manufacturing*
Snabdijevanje/Opskrba električnom energijom,gasom/plinom i vodom	53	28	75	154	256	*Electricity, gas and water supply*
Građevinarstvo	47	48	20	55	119	*Construction*
Trgovina	122	99	92	560	1.429	*Trade*
Ugostiteljstvo	4	8	8	21	28	*Catering trade*
Prijevoz, skladištenje i veze	17	74	161	449	460	*Transport, storage&communication*
Finansijsko/Financijsko posredovanje	37	44	90	197	266	*Financial intermeditaion*
Poslovanje nekretninama, iznajmljivanje i poslovne usluge	51	45	133	38	52	*Real estate, renting, business activities*
Javna uprava i odbrana/obrana; obavezno/obvezno socijalno osiguranje	27	45	67	131	211	*Public administration, defence, compulsory social security*
Obrazovanje	16	24	11	16	9	*Education*
Zdravstvena zaštita i socijalna skrb	24	30	24	18	14	*Health and social welfare*
Ostale javne društvene, socijalne i vlastite uslužne djelatnosti	16	34	75	290	737	*Other social and personal service*
Privatna domaćinstva/kućanstva sa zaposlenim osobljem	-	-	1	1	-	*Private household with employed persons*
Eksteritorijalne organizacije i tijela	-	1	3	18	9	*Exteritorial organizations*
Individualni sektor	47	108	777	975	38	*Private sector*
Prema sektoru tuženoga *By accused sector*						
Ukupno	**636**	**729**	**1.650**	**3.303**	**4.748**	*Total*
Poljoprivreda, lov i šumarstvo	80	73	13	144	531	*Agriculture, hunting and forestry*
Ribarstvo	4	-	-	1	-	*Fishing*
Rudarstvo	10	10	8	7	8	*Mining*
Prerađivačka industrija	89	98	78	205	349	*Manufacturing*
Snabdijevanje/Opskrba električnom energijom,gasom/plinom i vodom	29	16	9	13	11	*Electricity, gas and water supply*
Građevinarstvo	53	45	40	99	170	*Construction*
Trgovina	152	116	155	928	2.307	*Trade*
Ugostiteljstvo	13	20	16	73	137	*Catering trade*
Prijevoz, skladištenje i veze	13	18	38	67	72	*Transport, storage&communication*
Finansijsko/Financijsko posredovanje	14	24	25	47	82	*Financial intermeditaion*
Poslovanje nekretninama, iznajmljivanje i poslovne usluge	21	23	137	43	43	*Real estate, renting, business activities*
Javna uprava i odbrana/obrana; obavezno/obvezno socijalno osiguranje	39	69	127	167	214	*Public administration, defence, compulsory social security*
Obrazovanje	11	11	18	81	37	*Education*
Zdravstvena zaštita i socijalna skrb	33	46	27	25	26	*Health and social welfare*
Ostale javne društvene, socijalne i vlastite uslužne djelatnosti	21	37	44	234	683	*Other social and personal service*
Privatna domaćinstva/kućanstva sa zaposlenim osobljem	1	-	-	2	5	*Private household with employed persons*
Eksteritorijalne organizacije i tijela	-	-	4	31	19	*Exteritorial organizations & bodies*
Individualni sektor	53	123	911	1.136	54	*Private sector*

25-13 RIJEŠENI PRIVREDNI/GOSPODARSKI SPOROVI PREMA VRSTI SPOROVA
SETTLED ECONOMIC DISPUTES BY THE TYPE OF DISPUTE

	2002	2003	2004	2005	2006	
Ukupno	**636**	**729**	**1.650**	**3.303**	**4.748**	*Total*
Promet robom	335	414	1.459	2.462	3.800	*Turnover*
Prijevozne usluge	41	35	75	251	359	*Traffic services*
Osiguranje	32	25	74	157	120	*Insurance*
Organiziranje privrednih/gospodarskih društava	5	3	6	10	8	*Economic companies*
Bankarski poslovi	100	93	16	38	46	*Banking*
Građevinarstvo i zanatske/obrtničke usluge	79	68	7	322	235	*Construction & craft services*
Autorsko pravo i zaštita industrijske svojine	9	16	-	2	7	*Copyrright, industrial property protection*
Naknada vanugovorne štete	7	4	2	2	1	*Indemnity outcontract*
Socijalno osiguranje	22	33	11	12	19	*Social insurance*
Ostali sporovi	6	38	-	47	153	*Other*

PREGLED PO KANTONIMA

REVIEW BY CANTONS

26-1 REGISTRIRANI POSLOVNI SUBJEKTI PO DJELATNOSTI, stanje 31.12.2006.
BUSINESS ENTITIES ACCORDING TO ACTIVITY, as of December 31, 2006

Općina *Municipality*	Ukupno *Total*	Područja djelatnosti *Section of economic activities*																
		A	B	C	D	E	F	G	H	I	J	K	L	M	N	O	P	Q
UNSKO - SANSKI KANTON																		
Pravne osobe *Legal entity*																		
Ukupno/*Total*	**3.835**	**119**	**4**	**19**	**462**	**9**	**248**	**1.278**	**112**	**232**	**19**	**196**	**212**	**118**	**146**	**661**	**-**	**-**
Bihać	**1.278**	25	1	3	154	1	73	410	39	78	12	85	68	38	43	248	-	-
B. Krupa	**398**	21	1	5	49	1	34	121	13	23	-	15	28	9	14	64	-	-
B. Petrovac	**145**	15	-	-	21	1	1	39	4	7	1	4	14	5	7	26	-	-
Bužim	**154**	9	1	1	17	1	7	41	5	8	0	2	17	4	9	32	-	-
Cazin	**720**	11	-	1	80	1	44	296	19	64	1	30	28	24	18	103	-	-
Ključ	**204**	9	1	1	23	1	13	64	9	9	1	5	15	4	12	37	-	-
Sanski Most	**463**	14	-	7	62	2	40	118	5	25	2	32	24	15	28	89	-	-
V. Kladuša	**473**	15	-	1	56	1	36	189	18	18	2	23	18	19	15	62	-	-
Jedinice u sastavu *Parts of legal entity*																		
Ukupno/*Total*	**2.700**	**29**	**2**	**8**	**116**	**9**	**38**	**1.360**	**179**	**136**	**124**	**73**	**58**	**127**	**74**	**365**	**-**	**2**
Bihać	**853**	6	2	1	33	3	9	437	46	64	36	24	26	24	22	119	-	1
B. Krupa	**290**	6	-	1	12	1	4	160	18	7	14	8	7	10	8	34	-	-
B. Petrovac	**121**	6	-	-	5	1	-	57	11	1	4	1	4	5	3	23	-	-
Bužim	**109**	-	-	-	1	1	1	49	6	4	8	2	2	9	7	19	-	-
Cazin	**482**	4	-	1	29	1	5	261	33	13	18	15	2	26	15	59	-	-
Ključ	**199**	4	-	2	9	-	3	93	22	6	11	5	2	12	2	28	-	-
Sanski Most	**318**	2	-	2	15	1	8	152	18	13	20	8	12	16	8	42	-	1
V. Kladuša	**328**	1	-	1	12	1	8	151	25	28	13	10	3	25	9	41	-	-
Obrt *Crafts*																		
Ukupno/*Total*	**3.438**	**184**	**-**	**-**	**374**	**-**	**200**	**1.054**	**819**	**169**	**1**	**286**	**-**	**47**	**44**	**260**	**-**	**-**
Bihać	**902**	58	-	-	106	-	37	227	206	49	-	105	-	19	20	75	-	-
B. Krupa	**336**	18	-	-	25	-	18	99	96	11	-	28	-	6	6	29	-	-
B. Petrovac	**115**	15	-	-	14	-	9	32	26	1	-	6	-	1	1	10	-	-
Bužim	**149**	35	-	-	20	-	7	39	26	2	-	9	-	4	-	7	-	-
Cazin	**540**	28	-	-	61	-	28	157	123	47	1	41	-	7	7	40	-	-
Ključ	**268**	13	-	-	24	-	24	77	68	15	-	23	-	4	1	19	-	-
Sanski Most	**731**	16	-	-	100	-	62	257	159	29	-	46	-	3	7	52	-	-
V. Kladuša	**397**	1	-	-	24	-	15	166	115	15	-	28	-	3	2	28	-	-
KANTON POSAVSKI																		
Pravne osobe *Legal entity*																		
Ukupno/*Total*	**789**	**24**	**1**	**6**	**99**	**2**	**47**	**209**	**23**	**70**	**1**	**32**	**46**	**17**	**29**	**183**	**-**	**-**
Domaljevac -Šamac	**86**	6	-	2	9	-	11	13	1	11	-	3	3	2	5	20	-	-
Odžak	**319**	11	-	1	52	1	17	90	12	19	-	16	10	7	10	73	-	-
Orašje	**384**	7	1	3	38	1	19	106	10	40	1	13	33	8	14	90	-	-

26-1 REGISTRIRANI POSLOVNI SUBJEKTI PO DJELATNOSTI, stanje 31.12.2006. (nastavak)
BUSINESS ENTITIES ACCORDING TO ACTIVITY, as of December 31, 2006 (continued)

Općina *Municipality*	Ukupno *Total*	Područja djelatnosti *Section of economic activities*																
		A	B	C	D	E	F	G	H	I	J	K	L	M	N	O	P	Q
Jedinice u sastavu *Parts of legal entity*																		
Ukupno/*Total*	**792**	**6**	**-**	**5**	**51**	**5**	**9**	**378**	**52**	**69**	**27**	**21**	**35**	**16**	**4**	**114**	**-**	**-**
Domaljevac -Šamac	**72**	-	-	-	2	1	-	29	4	23	2	-	1	-	-	10	-	-
Odžak	**348**	4	-	4	34	1	7	172	23	8	10	12	24	12	4	33	-	-
Orašje	**372**	2	-	1	15	3	2	177	25	38	15	9	10	4	-	71	-	-
Obrt *Crafts*																		
Ukupno/*Total*	**544**	**11**	**-**	**1**	**75**	**-**	**32**	**157**	**151**	**29**	**-**	**35**	**-**	**8**	**10**	**35**	**-**	**-**
Domaljevac -Šamac	**45**	1	-	1	8	-	2	14	10	3	-	5	-	1	-	-	-	-
Odžak	**214**	6	-	-	24	-	15	57	64	15	-	11	-	2	3	17	-	-
Orašje	**285**	4	-	-	43	-	15	86	77	11	-	19	-	5	7	18	-	-
TUZLANSKI KANTON **Pravne osobe** *Legal entity*																		
Ukupno/*Total*	**6.583**	**131**	**3**	**36**	**862**	**25**	**461**	**2.171**	**111**	**558**	**16**	**429**	**348**	**211**	**273**	**948**	**-**	**-**
Banovići	**214**	7	-	2	24	1	11	48	2	24	-	7	22	9	13	44	-	-
Čelić	**115**	5	-	-	12	1	12	28	2	9	-	1	15	4	7	19	-	-
Doboj-istok	**153**	4	-	1	25	-	20	43	-	18	-	6	9	4	8	15	-	-
Gračanica	**589**	29	-	3	153	2	39	174	5	50	1	21	25	20	18	49	-	-
Gradačac	**639**	21	-	2	105	7	43	232	10	61	-	27	41	17	12	61	-	-
Kalesija	**305**	8	-	3	39	1	19	94	4	27	-	15	23	14	7	51	-	-
Kladanj	**177**	12	-	4	38	1	13	31	2	17	-	5	10	5	11	28	-	-
Lukavac	**437**	4	-	7	63	1	36	123	6	18	-	24	38	17	20	80	-	-
Sapna	**79**	1	-	-	5	2	7	19	-	13	-	2	3	2	9	16	-	-
Srebrenik	**563**	9	-	1	66	1	30	227	11	63	-	26	43	16	16	54	-	-
Teočak	**60**	3	-	1	3	-	3	8	-	5	-	2	9	5	6	15	-	-
Tuzla	**2.726**	21	3	7	259	6	184	948	59	211	15	276	80	84	127	446	-	-
Živinice	**526**	7	-	5	70	2	44	196	10	42	-	17	30	14	19	70	-	-
Jedinice u sastavu *Parts of legal entity*																		
Ukupno/*Total*	**4.380**	**19**	**-**	**19**	**206**	**25**	**67**	**2.009**	**251**	**220**	**194**	**136**	**122**	**201**	**172**	**734**	**-**	**5**
Banovići	**188**	2	-	4	12	2	4	70	12	5	11	4	9	10	3	40	-	-
Čelić	**98**	1	-	-	5	1	3	39	6	3	6	2	7	5	1	19	-	-
Doboj-istok	**102**	-	-	-	7	-	-	47	9	3	3	4	5	2	6	16	-	-
Gračanica	**408**	3	-	-	26	2	1	224	16	11	21	4	7	15	16	62	-	-
Gradačac	**393**	1	-	-	15	2	1	202	33	18	23	12	8	21	5	52	-	-
Kalesija	**254**	1	-	-	14	2	7	108	14	16	12	9	5	19	9	38	-	-
Kladanj	**116**	3	-	-	4	1	5	36	5	6	7	3	9	9	3	25	-	-
Lukavac	**366**	-	-	1	16	5	8	135	16	24	20	7	11	30	37	56	-	-

26-1 REGISTRIRANI POSLOVNI SUBJEKTI PO DJELATNOSTI, stanje 31.12.2006. (nastavak)
BUSINESS ENTITIES ACCORDING TO ACTIVITY, as of December 31, 2006 (continued)

Općina *Municipality*	**Ukupno** *Total*	**Područja djelatnosti** *Section of economic activities*																
		A	**B**	**C**	**D**	**E**	**F**	**G**	**H**	**I**	**J**	**K**	**L**	**M**	**N**	**O**	**P**	**Q**
Sapna	**76**	-	-	-	5	2	2	32	3	4	3	2	7	5	1	10	-	-
Srebrenik	**357**	2	-	2	15	1	6	164	25	22	16	13	9	19	9	54	-	-
Teočak	**39**	-	-	-	-	1	-	4	-	5	2	1	7	3	1	15	-	-
Tuzla	**1.648**	5	-	6	73	4	22	809	94	84	51	66	29	49	62	289	-	5
Živinice	**335**	1	-	6	14	2	8	139	18	19	19	9	9	14	19	58	-	-
								Obrt *Crafts*										
Ukupno/*Total*	**8.480**	**243**	**3**	**-**	**873**	**-**	**361**	**3.241**	**1.314**	**918**	**5**	**761**	**-**	**104**	**119**	**537**	**1**	**-**
Banovići	**451**	7	-	-	36	-	11	134	72	116	1	34	-	9	4	27	-	-
Čelić	**163**	1	-	-	8	-	23	76	24	10	-	9	-	1	-	11	-	-
Doboj-istok	**161**	1	-	-	26	-	13	68	26	5	-	10	-	3	-	9	-	-
Gračanica	**874**	14	-	-	122	-	64	329	141	48	1	79	-	12	13	51	-	-
Gradačac	**798**	11	-	-	90	-	45	341	135	48	-	57	-	9	11	51	-	-
Kalesija	**398**	11	-	-	49	-	21	196	47	43	-	10	-	3	4	14	-	-
Kladanj	**308**	16	2	-	35	-	10	95	62	33	-	33	-	4	3	15	-	-
Lukavac	**1041**	63	-	-	138	-	26	412	185	58	-	77	-	20	5	57	-	-
Sapna	**79**	-	-	-	2	-	3	37	14	17	-	1	-	1	1	3	-	-
Srebrenik	**498**	1	1	-	45	-	27	204	91	43	-	33	-	5	9	39	-	-
Teočak	**130**	10	-	-	21	-	3	60	18	7	-	3	-	-	1	7	-	-
Tuzla	**2.643**	16	-	-	219	-	82	926	373	392	3	345	-	27	58	201	1	-
Živinice	**936**	92	-	-	82	-	33	363	126	98	-	70	-	10	10	52	-	-
								ZENIČKO - DOBOJSKI KANTON **Pravne osobe** *Legal entity*										
Ukupno/*Total*	**4.406**	**81**	**3**	**21**	**659**	**17**	**290**	**1.152**	**79**	**269**	**23**	**241**	**388**	**143**	**154**	**886**	**-**	**-**
Breza	**178**	1	-	3	31	2	9	39	5	11	-	5	17	7	9	39	-	-
Doboj-jug	**96**	2	-	1	13	1	9	27	3	7	1	2	5	2	3	20	-	-
Kakanj	**364**	10	-	4	46	2	17	76	5	33	1	16	46	13	7	88	-	-
Maglaj	**234**	4	-	1	26	1	19	43	5	18	-	4	25	10	11	67	-	-
Olovo	**139**	13	1	-	36	1	2	23	4	7	-	5	20	4	7	16	-	-
Tešanj	**567**	12	-	1	117	2	50	170	9	43	-	25	30	17	14	77	-	-
Usora	**111**	-	-	-	12	1	10	34	2	7	-	2	13	3	7	20	-	-
Vareš	**123**	4	1	6	18	1	3	8	1	3	-	5	29	5	7	32	-	-
Visoko	**553**	7	-	-	111	1	25	173	8	44	6	34	31	15	11	87	-	-
Zavidovići	**317**	8	-	2	33	1	34	77	7	13	2	18	28	12	13	69	-	-
Zenica	**1.378**	10	-	2	159	2	87	394	25	52	11	114	100	46	57	319	-	-
Žepče	**346**	10	1	1	57	2	25	88	5	31	2	11	44	9	8	52	-	-
								Jedinice u sastavu *Parts of legal entity*										
Ukupno/*Total*	**2.710**	**20**	**1**	**1**	**141**	**18**	**22**	**1.111**	**131**	**117**	**180**	**72**	**113**	**163**	**71**	**549**	**-**	**-**
Breza	**120**	-	-	-	4	1	1	49	11	3	9	2	5	6	4	25	-	-
Doboj-jug	**58**	-	-	-	3	1	-	21	1	1	6	1	7	1	1	15	-	-
Kakanj	**206**	1	-	1	3	2	2	90	3	13	17	2	7	23	1	41	-	-
Maglaj	**137**	2	-	-	3	2	1	47	3	5	15	4	7	13	6	29	-	-

1-1 REGISTRIRANI POSLOVNI SUBJEKTI PO DJELATNOSTI, stanje 31.12.2006. (nastavak)
BUSINESS ENTITIES ACCORDING TO ACTIVITY, as of December 31, 2006 (continued)

Općina *Municipality*	Ukupno *Total*	Područja djelatnosti *Section of economic activities*																
		A	B	C	D	E	F	G	H	I	J	K	L	M	N	O	P	Q
Olovo	**83**	4	-	-	4	1	2	18	2	6	7	2	5	8	-	24	-	-
Tešanj	**248**	1	-	-	11	1	-	110	6	8	21	6	8	12	2	62	-	-
Usora	**51**	-	-	-	-	1	1	14	4	2	5	4	8	3	1	8	-	-
Vareš	**99**	1	-	-	4	2	-	28	3	4	8	2	7	14	1	25	-	-
Visoko	**325**	3	-	-	22	1	1	163	11	13	18	7	16	9	1	60	-	-
Zavidovići	**210**	1	1	-	12	2	1	83	12	10	12	4	7	14	9	42	-	-
Zenica	**940**	4	-	-	61	2	8	392	57	40	44	29	26	45	44	188	-	-
Žepče	**233**	3	-	-	14	2	5	96	18	12	18	9	10	15	1	30	-	-
								Obrt *Crafts*										
Ukupno/*Total*	**7.892**	**234**	**6**	**2**	**951**	**-**	**273**	**2.962**	**1.274**	**1.096**	**2**	**493**	**-**	**83**	**58**	**458**	-	-
Breza	**289**	7	1	-	35	-	6	105	51	37	-	24	-	1	2	20	-	-
Doboj-jug	**158**	1	-	-	19	-	17	50	17	35	-	9	-	1	2	7	-	-
Kakanj	**798**	27	1	-	65	-	25	298	129	176	-	34	-	9	4	30	-	-
Maglaj	**463**	12	-	-	55	-	10	194	87	39	-	36	-	2	3	25	-	-
Olovo	**179**	6	-	-	13	-	3	75	36	18	-	9	-	3	1	15	-	-
Tešanj	**1.021**	8	-	-	130	-	43	385	145	207	-	47	-	5	9	42	-	-
Usora	**126**	2	-	-	21	-	8	43	26	8	-	9	-	3	-	6	-	-
Vareš	**224**	5	-	-	16	-	7	102	53	17	-	5	-	4	-	15	-	-
Visoko	**1.372**	44	-	-	252	-	49	455	201	217	1	74	-	7	4	68	-	-
Zavidovići	**537**	20	1	1	54	-	27	220	91	41	-	25	-	12	6	39	-	-
Zenica	**2.254**	87	3	1	239	-	62	845	365	258	1	192	-	26	21	154	-	-
Žepče	**471**	15	-	-	52	-	16	190	73	43	-	29	-	10	6	37	-	-
								BOSANSKO - PODRINJSKI KANTON **Pravne osobe** *Legal entity*										
Ukupno/*Total*	**406**	**8**	**-**	**1**	**49**	**2**	**17**	**81**	**24**	**16**	**1**	**21**	**31**	**18**	**24**	**113**	-	-
Foča	**30**	1	-	-	3	-	1	4	1	-	-	1	2	2	2	13	-	-
Goražde	**350**	5	-	1	42	2	16	77	23	16	1	20	27	13	19	88	-	-
Pale	**26**	2	-	-	4	-	-	-	-	-	-	-	2	3	3	12	-	-
								Jedinice u sastavu *Parts of legal entity*										
Ukupno/*Total*	**370**	**1**	**-**	**-**	**16**	**2**	**5**	**143**	**22**	**25**	**18**	**6**	**18**	**11**	**8**	**95**	-	-
Foča	**19**	-	-	-	2	-	-	7	1	1	-	-	1	1	-	6	-	-
Goražde	**340**	1	-	-	13	1	5	135	21	22	18	4	16	10	8	84	-	-
Pale	**11**	-	-	-	1	1	-	1	-	2	-	-	1	-	-	5	-	-
								Obrt *Crafts*										
Ukupno/*Total*	**525**	**16**	**-**	**-**	**58**	**-**	**13**	**161**	**108**	**84**	**-**	**41**	**-**	**7**	**5**	**32**	-	-
Foča	**28**	**1**	**-**	**-**	4	**-**	**-**	7	10	4	-	1	**-**	**-**	**-**	**1**	**-**	**-**
Goražde	**484**	14	-	-	54	-	13	149	92	79	-	40	-	7	5	31	**-**	**-**
Pale	**13**	1	-	-	-	-	-	5	6	1	-	-	-	-	-	-	-	**-**

26-1 REGISTRIRANI POSLOVNI SUBJEKTI PO DJELATNOSTI, stanje 31.12.2006. (nastavak)
BUSINESS ENTITIES ACCORDING TO ACTIVITY, as of December 31, 2006 (continued)

Općina *Municipality*	Ukupno *Total*	Područja djelatnosti *Section of economic activities*																
		A	B	C	D	E	F	G	H	I	J	K	L	M	N	O	P	Q
SREDNJOBOSANSKI KANTON																		
Pravne osobe *Legal entity*																		
Ukupno/*Total*	**3.154**	**88**	**5**	**21**	**552**	**25**	**125**	**880**	**48**	**203**	**8**	**111**	**201**	**117**	**142**	**628**	**-**	**-**
Bugojno	**375**	9	1	1	79	4	13	111	10	20	-	20	8	15	18	66	-	-
Busovača	**197**	3	-	-	33	2	12	50	3	15	-	5	19	5	9	41	-	-
Dobretići	**14**	1	1	-	3	1	-	-	-	1	-	-	1	-	2	4	-	-
Donji Vakuf	**141**	6	-	1	27	1	5	22	5	4	-	4	19	6	6	35	-	-
Fojnica	**129**	8	-	3	24	1	3	28	1	6	-	5	6	5	11	28	-	-
Gornji Vakuf-Uskoplje	**164**	8	1	3	35	1	5	43	-	12	-	1	6	7	6	36	-	-
Jajce	**260**	7	-	3	43	2	13	43	7	25	-	7	31	9	11	59	-	-
Kiseljak	**410**	9	1	1	52	1	17	183	4	23	1	13	13	11	12	69	-	-
Kreševo	**115**	5	-	1	39	2	1	25	-	8	-	5	2	4	4	19	-	-
N. Travnik	**274**	12	-	3	48	2	7	75	4	13	-	9	24	16	16	45	-	-
Travnik	**642**	14	1	2	101	4	30	138	11	42	4	30	47	27	32	159	-	-
Vitez	**433**	6	-	3	68	4	19	162	3	34	3	12	25	12	15	67	-	-
Jedinice u sastavu *Parts of legal entity*																		
Ukupno/*Total*	**1.376**	**13**	**-**	**-**	**51**	**24**	**8**	**387**	**29**	**86**	**161**	**29**	**94**	**47**	**12**	**435**	**-**	**-**
Bugojno	**190**	-	-	-	6	1	-	68	3	6	26	4	10	2	2	62	-	-
Busovača	**86**	1	-	-	1	3	-	22	3	4	11	1	11	7	-	22	-	-
Dobretići	**11**	1	-	-	2	1	-	1	-	1	-	1	-	2	-	2	-	-
Donji Vakuf	**81**	1	-	-	1	1	-	23	1	5	9	1	3	-	1	35	-	-
Fojnica	**51**	-	-	-	2	2	-	7	-	2	8	1	7	-	1	21	-	-
Gornji Vakuf-Uskoplje	**77**	2	-	-	2	2	-	20	-	6	15	1	3	-	1	25	-	-
Jajce	**131**	2	-	-	3	3	1	41	4	4	14	2	10	18	1	28	-	-
Kiseljak	**105**	1	-	-	11	1	1	25	1	13	10	2	8	4	-	28	-	-
Kreševo	**33**	1	-	-	1	1	-	3	-	3	4	1	5	-	-	14	-	-
N. Travnik	**122**	1	-	-	5	4	2	31	2	8	12	2	9	-	1	45	-	-
Travnik	**339**	1	-	-	14	3	3	103	12	23	30	7	18	8	4	113	-	-
Vitez	**150**	2	-	-	3	2	1	43	3	11	22	6	10	6	1	40	-	-
Obrt *Crafts*																		
Ukupno/*Total*	**6.189**	**552**	**3**	**-**	**700**	**-**	**156**	**2.166**	**1.528**	**308**	**3**	**280**	**-**	**57**	**62**	**370**	**4**	**-**
Bugojno	**798**	42	-	-	86	-	13	296	198	49	-	46	-	11	9	47	1	-
Busovača	**460**	42	1	-	55	-	8	165	119	20	-	20	-	4	1	25	-	-
Dobretići	**7**	4	-	-	-	-	-	-	3	-	-	-	-	-	-	-	-	-
Donji Vakuf	**381**	57	-	-	45	-	11	122	101	8	-	17	-	1	1	17	1	-
Fojnica	**335**	61	-	-	27	-	2	127	68	19	-	15	-	2	1	13	-	-
Gornji Vakuf-Uskoplje	**502**	40	-	-	53	-	18	180	140	19	-	14	-	8	3	27	-	-
Jajce	**464**	29	-	-	39	-	19	171	108	28	-	30	-	7	6	27	-	-
Kiseljak	**760**	99	-	-	80	-	20	269	160	49	-	32	-	5	10	35	1	-
Kreševo	**199**	17	-	-	39	-	11	60	31	21	-	4	-	-	-	16	-	-

26-1 REGISTRIRANI POSLOVNI SUBJEKTI PO DJELATNOSTI, stanje 31.12.2006. (nastavak)
BUSINESS ENTITIES ACCORDING TO ACTIVITY, as of December 31, 2006 (continued)

Općina *Municipality*	Ukupno *Total*	Područja djelatnosti *Section of economic activities*																
		A	B	C	D	E	F	G	H	I	J	K	L	M	N	O	P	Q
N. Travnik	**474**	31	-	-	105	-	5	141	111	10	2	24	-	5	3	37	-	-
Travnik	**1.099**	80	1	-	84	-	19	382	307	66	1	53	-	9	24	73	-	-
Vitez	**710**	50	1	-	87	-	30	253	182	19	-	25	-	5	4	53	1	-
HERCEGOVAČKO - NERETVANSKI KANTON																		
Pravne osobe *Legal entity*																		
Ukupno/*Total*	**4.209**	**98**	**9**	**35**	**535**	**16**	**271**	**1.297**	**86**	**221**	**26**	**343**	**116**	**124**	**184**	**847**	**-**	**-**
Čapljina	**367**	13	-	8	38	1	10	132	4	27	1	16	31	5	11	70	-	-
Čitluk	**538**	11	-	4	88	1	26	201	16	57	2	44	7	7	18	55	-	-
Jablanica	**129**	3	-	1	20	1	8	20	5	10	-	4	6	4	9	38	-	-
Konjic	**308**	11	3	4	41	3	24	79	6	23	-	13	6	12	17	66	-	-
Grad Mostar	**2.413**	38	2	14	293	5	170	760	38	91	22	252	50	80	97	491	-	-
Neum	**111**	1	2	-	16	1	6	28	11	2	-	8	3	2	4	27	-	-
Prozor	**166**	13	2	-	16	2	8	49	4	7	-	1	5	8	16	35	-	-
Ravno	**27**	1	-	3	1	1	2	2	1	-	-	-	3	1	3	9	-	-
Stolac	**150**	7	-	1	22	1	7	26	1	4	1	5	5	5	9	56	-	-
Jedinice u sastavu *Parts of legal entity*																		
Ukupno/*Total*	**1.665**	**7**	**2**	**1**	**36**	**23**	**7**	**655**	**64**	**95**	**128**	**54**	**60**	**63**	**16**	**447**	**-**	**7**
Čapljina	**177**	1	-	1	3	2	-	70	9	16	13	7	7	13	1	34	-	-
Čitluk	**144**	-	-	-	-	1	-	80	12	7	11	4	2	-	-	27	-	-
Jablanica	**83**	1	-	-	3	3	1	12	1	7	10	3	5	5	2	30	-	-
Konjic	**174**	-	-	-	8	1	1	44	6	10	17	3	4	25	2	53	-	-
Grad Mostar	**923**	1	2	-	21	11	5	420	31	43	55	31	31	10	9	246	-	7
Neum	**45**	-	-	-	1	1	-	12	4	2	6	1	7	-	-	11	-	-
Prozor	**60**	3	-	-	-	2	-	4	-	7	8	2	1	10	1	22	-	-
Ravno	**8**	1	-	-	-	1	-	-	-	1	-	1	2	-	-	2	-	-
Stolac	**51**	-	-	-	-	1	-	13	1	2	8	2	1	-	1	22	-	-
Obrt *Crafts*																		
Ukupno/*Total*	**5.120**	**66**	**11**	**5**	**411**	**-**	**229**	**2.039**	**1.160**	**337**	**3**	**361**	**-**	**66**	**79**	**353**	**-**	**-**
Čapljina	**577**	10	-	-	51	-	18	262	136	19	2	24	-	3	9	43	-	-
Čitluk	**439**	5	-	-	43	-	13	160	100	83	-	12	-	8	7	8	-	-
Jablanica	**330**	5	4	1	33	-	30	115	80	10	-	17	-	5	3	27	-	-
Konjic	**525**	22	1	1	45	-	30	212	94	42	-	34	-	10	4	30	-	-
Grad Mostar	**2.515**	12	5	3	192	-	103	946	563	165	1	240	-	31	53	201	-	-
Neum	**196**	-	-	-	11	-	12	87	65	1	-	9	-	2	1	8	-	-
Prozor	**269**	6	1	-	22	-	18	124	54	11	-	10	-	3	1	19	-	-
Ravno	**12**	6	-	-	-	-	2	1	2	-	-	1	-	-	-	-	-	-
Stolac	**257**	-	-	-	14	-	3	132	66	6	-	14	-	4	1	17	-	-
ZAPADNO - HERCEGOVAČKI KANTON																		
Pravne osobe *Legal entity*																		
Ukupno/*Total*	**2043**	**49**	**3**	**16**	**309**	**6**	**125**	**778**	**15**	**109**	**4**	**134**	**94**	**34**	**34**	**333**	**-**	**-**

26-1 REGISTRIRANI POSLOVNI SUBJEKTI PO DJELATNOSTI, stanje 31.12.2006. (nastavak)
BUSINESS ENTITIES ACCORDING TO ACTIVITY, as of December 31, 2006 (continued)

Općina *Municipality*	Ukupno *Total*	Područja djelatnosti *Section of economic activities*																
		A	B	C	D	E	F	G	H	I	J	K	L	M	N	O	P	Q
Grude	**343**	3	-	2	48	1	12	144	3	14	-	26	23	7	7	53	-	-
Ljubuški	**523**	13	3	1	68	2	34	193	3	30	3	32	16	7	8	110	-	-
Posušje	**473**	23	-	8	68	1	38	197	4	25	-	19	16	8	8	58	-	-
Široki Brijeg	**704**	10	-	5	125	2	41	244	5	40	1	57	39	12	11	112	-	-
Jedinice u sastavu *Parts of legal entity*																		
Ukupno/*Total*	**410**	**5**	**-**	**-**	**8**	**4**	**1**	**102**	**4**	**37**	**33**	**13**	**17**	**54**	**4**	**128**	**-**	**-**
Grude	**100**	-	-	-	1	1	1	15	-	28	7	5	5	11	-	26	-	-
Ljubuški	**110**	2	-	-	2	1	-	42	3	3	6	6	5	8	2	30	-	-
Posušje	**70**	2	-	-	2	1	-	15	1	2	9	1	3	11	1	22	-	-
Široki Brijeg	**130**	1	-	-	3	1	-	30	-	4	11	1	4	24	1	50	-	-
Obrt *Crafts*																		
Ukupno/*Total*	**1.923**	**21**	**-**	**1**	**169**	**1**	**126**	**774**	**489**	**80**	**1**	**83**	**-**	**29**	**37**	**112**	**-**	**-**
Grude	**399**	-	-	-	26	-	16	206	89	11	-	14	-	4	5	28	-	-
Ljubuški	**546**	9	-	1	60	-	32	215	128	25	-	20	-	5	12	39	-	-
Posušje	**361**	2	-	-	21	-	28	140	113	13	1	12	-	8	5	18	-	-
Široki Brijeg	**617**	10	-	-	62	1	50	213	159	31	-	37	-	12	15	27	-	-
KANTON SARAJEVO **Pravne osobe** *Legal entity*																		
Ukupno/*Total*	**9.444**	**61**	**-**	**8**	**937**	**15**	**532**	**3.003**	**193**	**386**	**148**	**1.476**	**305**	**208**	**241**	**1.901**	**-**	**30**
Centar	**3.056**	11	-	2	193	1	112	764	61	79	76	649	134	61	86	812	-	15
Hadžići	**219**	10	-	-	43	1	11	56	2	13	1	12	19	7	5	39	-	-
Ilidža	**1.250**	13	-	4	195	1	94	518	21	79	4	113	22	17	16	153	-	-
Ilijaš	**174**	3	-	-	36	1	11	35	2	12	1	6	20	8	5	34	-	-
Novi Grad	**1.437**	6	-	1	151	2	109	577	19	98	13	153	35	23	31	216	-	3
N. Sarajevo	**1.980**	7	-	1	175	7	135	680	43	64	41	372	29	51	55	315	-	5
Stari Grad	**1030**	5	-	-	102	1	46	269	39	32	12	157	30	29	34	267	-	7
Trnovo	**25**	1	-	-	-	-	-	1	1	-	-	-	6	1	3	12	-	-
Vogošća	**273**	5	-	-	42	1	14	103	5	9	-	14	10	11	6	53	-	-
Jedinice u sastavu *Parts of legal entity*																		
Ukupno/*Total*	**4.657**	**21**	**1**	**2**	**217**	**35**	**37**	**2.488**	**252**	**173**	**157**	**161**	**147**	**78**	**119**	**769**	**-**	**-**
Centar	**1.076**	4	-	-	43	8	9	519	73	30	54	48	34	20	26	208	-	-
Hadžići	**176**	4	1	-	6	-	-	82	12	6	6	2	14	8	7	28	-	-
Ilidža	**733**	3	-	1	40	7	13	447	30	26	20	20	19	7	13	87	-	-
Ilijaš	**142**	2	-	1	11	-	1	49	9	10	4	7	10	9	5	24	-	-
Novi Grad	**949**	4	-	-	37	3	6	573	37	52	21	30	14	7	23	142	-	-
N. Sarajevo	**854**	2	-	-	38	8	7	459	44	28	22	35	23	8	18	162	-	-
Stari Grad	**498**	-	-	-	29	7	-	260	29	14	22	11	18	18	14	76	-	-
Trnovo	**22**	1	-	-	-	-	-	1	3	-	-	1	2	-	6	8	-	-
Vogošća	**207**	1	-	-	13	2	1	98	15	7	8	7	13	1	7	34	-	-

26-1 REGISTRIRANI POSLOVNI SUBJEKTI PO DJELATNOSTI, stanje 31.12.2006. (nastavak)
BUSINESS ENTITIES ACCORDING TO ACTIVITY, as of December 31, 2006 (continued)

Općina *Municipality*	Ukupno *Total*	Područja djelatnosti *Section of economic activities*																
		A	B	C	D	E	F	G	H	I	J	K	L	M	N	O	P	Q
								Obrt *Crafts*										
Ukupno/*Total*	**11.270**	**288**	**2**	**-**	**1.697**	**-**	**461**	**3.011**	**1.873**	**1.771**	**1**	**1.150**	**-**	**61**	**216**	**739**	**-**	**-**
Centar	**2.141**	19	1	-	264	-	74	483	396	308	-	384	-	13	64	135	-	-
Hadžići	**491**	52	-	-	56	-	33	157	93	55	-	17	-	2	-	26	-	-
Ilidža	**1.535**	37	-	-	172	-	61	540	317	208	-	68	-	9	29	94	-	-
Ilijaš	**346**	60	-	-	33	-	15	109	70	29	-	12	-	2	1	15	-	-
Novi Grad	**2.623**	15	-	-	479	-	135	727	326	469	1	249	-	16	26	180	-	-
N. Sarajevo	**1.745**	11	-	-	206	-	48	434	340	246	-	246	-	8	58	148	-	-
Stari Grad	**1.851**	14	-	-	428	-	65	422	240	381	-	145	-	6	33	117	-	-
Trnovo	**87**	57	-.	-	1	-	2	2	8	16	-	1	-	-	-	-	-	-
Vogošća	**451**	23	1	-	58	-	28	137	83	59	-	28	-	5	5	24	-	-
								KANTON 10 **Pravne osobe** *Legal entity*										
Ukupno/*Total*	**1.337**	**83**	**1**	**11**	**201**	**12**	**99**	**372**	**38**	**66**	**1**	**56**	**44**	**29**	**33**	**291**	**-**	**-**
Bosansko Grahovo	**33**	1	-	3	6	1	-	5	3	2	-	-	1	1	2	8	-	-
Drvar	**105**	7	-	-	20	1	4	19	2	7	-	2	3	3	4	33	-	-
Glamoč	**97**	18	-	-	16	1	4	16	3	5	-	1	4	4	4	21	-	-
Kupres	**110**	22	-	2	16	3	3	15	1	9	-	2	4	3	4	26	-	-
Livno	**527**	16	-	2	73	3	42	157	17	21	1	36	22	11	10	116	-	-
Tomislav-grad	**465**	19	1	4	70	3	46	160	12	22	-	15	10	7	9	87	-	-
								Jedinice u sastavu *Parts of legal entity*										
Ukupno/*Total*	**482**	**13**	**-**	**1**	**11**	**6**	**2**	**110**	**8**	**29**	**39**	**15**	**63**	**50**	**5**	**130**	**-**	**-**
Bosansko Grahovo	**26**	2	-	-	1	1	-	6	1	3	1	1	7	-	-	3	-	-
Drvar	**38**	1	-	-	-	1	-	12	-	2	6	1	5	1	-	9	-	-
Glamoč	**34**	1	-	-	3	1	-	6	-	2	2	1	7	-	1	10	-	-
Kupres	**47**	3	-	-	2	1	-	7	1	2	3	1	10	2	1	14	-	-
Livno	**196**	5	-	1	4	1	1	51	3	8	15	5	18	26	1	57	-	-
Tomislagrad	**141**	1	-	-	1	1	1	28	3	12	12	6	16	21	2	37	-	-
								Obrt *Crafts*										
Ukupno/*Total*	**1.708**	**270**	**4**	**1**	**92**	**-**	**52**	**548**	**467**	**77**	**-**	**55**	**-**	**26**	**16**	**100**	**-**	**-**
Bosansko Grahovo	**62**	26	-	-	4	-	4	13	13	-	-	-	-	1	-	1	-	-
Drvar	**263**	33	-	1	19	-	6	114	56	14	-	4	-	2	-	14	-	-
Glamoč	**125**	47	-	-	6	-	1	37	28	-	-	1	-	1	1	3	-	-
Kupres	**122**	24	1	-	3	-	5	25	39	11	-	4	-	3	-	7	-	-
Livno	**626**	84	2	-	25	-	15	195	190	23	-	29	-	9	10	44	-	-
Tomislavgrad	**510**	56	1	-	35	-	21	164	141	29	-	17	-	10	5	31	-	-

26-2 ŽENE KAO ODGOVORNE OSOBE ZA RUKOVOĐENJE, 2006.
WOMEN AS RESPONSIBLE PERSON, 2006

Kantoni *Cantons*	Ukupno *Total*	Područja djelatnosti *Section of economic activities*																
		A	B	C	D	E	F	G	H	I	J	K	L	M	N	O	P	Q
Pravne osobe *Legal entity*																		
Ukupno/*Total*	**36.206**	**742**	**29**	**174**	**4.665**	**129**	**2.215**	**11.221**	**729**	**2.130**	**247**	**3.039**	**1.785**	**1.019**	**1.260**	**6.791**	**1**	**30**
Od ukupnog žene	**7.079**	**126**	**9**	**19**	**738**	**5**	**273**	**2.826**	**151**	**382**	**52**	**792**	**157**	**231**	**309**	**1.007**	**-**	**2**
Of these women																		
Unsko-sanski	**803**	27	-	4	73	-	29	371	31	45	5	68	8	22	40	80	-	-
Posavski	**145**	2	1	-	11	1	5	56	5	17	-	9	2	2	3	31	-	-
Tuzlanski	**1.259**	20	1	4	140	-	59	575	17	100	2	110	22	31	61	117	-	-
Zeničko-dobojski	**732**	9	-	2	99	2	53	249	17	35	6	62	21	29	27	121	-	-
Bosansko-podrinjski	**76**	-	-	-	7	-	4	18	3	1	1	9	4	3	6	20	-	-
Srednjobosanski	**524**	14	3	1	72	1	12	188	9	38	1	20	17	28	37	83	-	-
Hercegovačko--neretvanski	**839**	23	2	4	97	1	23	338	16	45	4	82	10	39	48	107	-	-
Zapadno-hercegovački	**320**	6	2	1	50	-	9	158	1	19	1	30	5	7	10	21	-	-
Kanton Sarajevo	**2.143**	13	-	1	158	-	71	784	48	72	32	389	61	62	68	382	-	2
Kanton 10	**238**	12	-	2	31	-	8	89	4	10	-	13	7	8	9	45	-	-
Jedinice u sastavu *Parts of legal entity*																		
Ukupno/*Total*	**19.542**	**134**	**6**	**37**	**853**	**151**	**196**	**8.743**	**992**	**987**	**1.061**	**580**	**727**	**810**	**485**	**3.766**	**-**	**14**
Od ukupnog žene	**3.303**	**9**	**-**	**2**	**135**	**4**	**21**	**1.716**	**152**	**131**	**127**	**107**	**88**	**143**	**97**	**570**	**-**	**1**
Of these women																		
Unsko-sanski	**558**	1	-	1	21	-	2	348	45	23	4	16	2	18	5	72	-	-
Posavski	**154**	-	-	1	7	1	2	68	6	18	5	7	-	1	1	37	-	-
Tuzlanski	**767**	2	-	-	34	-	5	431	41	29	34	23	17	14	13	124	-	-
Zeničko-dobojski	**359**	-	-	-	16	-	2	156	10	10	19	15	25	28	3	75	-	-
Bosansko-podrinjski	**50**	-	-	-	4	-	2	14	2	1	3	2	3	-	1	18	-	-
Srednjobosanski	**190**	-	-	-	9	1	-	59	5	8	9	3	15	20	1	60	-	-
Hercegovačko--neretvanski	**242**	2	-	-	7	2	1	128	7	9	19	7	5	8	3	43	-	1
Zapadno-hercegovački	**62**	-	-	-	2	-	-	19	2	12	6	3	1	1	3	13	-	-
Kanton Sarajevo	**852**	3	-	-	34	-	7	466	34	20	28	29	16	41	67	107	-	-
Kanton 10	**69**	1	-	-	1	-	-	27	-	1	-	2	4	12	-	21	-	-
Obrt *Crafts*																		
Ukupno/*Total*	**47.089**	**1.885**	**29**	**10**	**5.400**	**1**	**1.903**	**16.113**	**9.183**	**4.869**	**16**	**3.545**	**-**	**488**	**646**	**2.996**	**5**	**-**
Od ukupnog žene	**15.269**	**387**	**3**	**1**	**1.250**	**-**	**90**	**7.296**	**2.826**	**41**	**3**	**1.161**	**-**	**52**	**247**	**1.910**	**2**	**-**
Of these women																		
Unsko-sanski	**1.055**	33	-	-	64	-	5	423	231	3	-	100	-	7	11	178	-	-
Posavski	**161**	-	-	-	12	-	2	78	39	-	-	7	-	-	2	21	-	-
Tuzlanski	**2.723**	23	1	-	155	-	12	1.513	392	15	-	222	-	5	38	346	1	-
Zeničko-dobojski	**2.383**	35	1	-	184	-	13	1.300	387	5	1	147	-	11	22	277	-	-
Bosansko-podrinjski	**121**	4	-	-	9	-	-	54	27	-	-	10	-	1	-	16	-	-
Srednjobosanski	**1.989**	127	-	-	113	-	2	929	456	2	1	101	-	3	20	234	1	-
Hercegovačko--neretvanski	**1.997**	8	1	1	90	-	16	1.066	397	4	-	120	-	8	29	257	-	-
Zapadno-hercegovački	**692**	3	-	-	31	-	4	366	185	2	-	21	-	-	15	65	-	-
Kanton Sarajevo	**3.505**	49	-	-	569	-	35	1.288	560	9	1	419	-	16	107	452	-	-
Kanton 10	**643**	105	-	-	23	-	1	279	152	1	-	14	-	1	3	64	-	-

27-1 PRIRODNO KRETANJE STANOVNIŠTVA
VITAL STATISTICS

	Godina *Year*	Živorođeni *Livebirths*	Umrli *Deaths*	Prirodni priraštaj *Natural increase*	Umrla dojenčad *Infant deaths*		Sklopljeni brakovi *Marriages*	Razvedeni brakovi *Divorces*	
					ukupno *total*	na 1000 živorođenih *per 1000 livebirths*		ukupno *total*	na 1000 sklopljenih *per 1000 marriages*
UKUPNO	**1997**	33.003	15.609	17.394	435	13,2	15.352	984	64,1
TOTAL	**1998**	30.427	15.564	14.863	378	12,4	14.218	1.046	73,6
	1999	27.614	15.586	12.028	311	11,3	13.804	1.111	80,5
	2000	25.255	16.985	8.270	279	11,0	13.752	1.161	84,4
	2001	23.881	16.756	7.125	213	8,9	12.619	1.264	100,2
	2002	23.058	16.988	6.070	240	10,4	12.731	1.398	109,8
	2003	22.953	18.049	4.904	198	8,6	12.917	1.155	89,4
	2004	22.098	18.122	3.976	188	8,5	13.573	842	62,0
	2005	21.795	19.099	2.696	192	8,8	13.526	959	70,9
	2006	21.503	18.497	3.006	203	9,4	12.924	924	71,5
UNSKO - SANSKI KANTON									
UKUPNO	**1997**	5.682	1.914	3.768	86	15,1	2.890	240	83,0
TOTAL	**1998**	5.158	1.997	3.161	60	11,6	2.394	257	107,4
	1999	4.675	1.949	2.726	66	14,1	2.257	210	93,0
	2000	3.722	2.005	1.717	61	16,4	1.982	183	92,3
	2001	3.497	1.941	1.556	48	13,7	1.913	254	132,8
	2002	3.208	2.009	1.199	63	19,6	1.952	268	137,3
	2003	3.156	2.092	1.064	39	12,4	1.994	247	123,9
	2004	2.954	2.160	794	37	12,5	2.179	177	81,2
	2005	2.891	2.222	669	35	12,1	2.009	236	117,5
	2006	2.790	2.099	691	34	12,2	2.035	182	89,4
Bihać	**1997**	1.191	417	774	19	16,0	573	28	48,9
	1998	926	442	484	20	21,6	482	19	39,4
	1999	841	431	410	12	14,3	405	19	46,9
	2000	783	417	366	20	25,5	382	19	49,7
	2001	788	417	371	18	22,8	394	16	40,6
	2002	632	464	168	22	34,8	455	56	123,1
	2003	664	468	196	12	18,1	376	39	103,7
	2004	569	465	104	10	17,6	373	21	56,3
	2005	606	493	113	10	16,5	394	39	99,0
	2006	588	478	110	10	17,0	399	22	55,1
Bosanska Krupa	**1997**	618	196	422	5	8,1	280	-	-
	1998	570	173	397	2	3,5	236	52	220,3
	1999	514	176	338	7	13,6	274	50	182,5
	2000	370	208	162	6	16,2	203	27	133,0
	2001	324	169	155	4	12,3	192	37	192,7
	2002	333	212	121	5	15,0	212	32	150,9
	2003	356	198	158	3	8,4	229	53	231,4
	2004	318	248	70	3	9,4	244	41	168,0
	2005	344	244	100	2	5,8	244	34	139,3
	2006	334	218	116	2	6,0	230	25	108,7
Bosanski Petrovac	**1997**	122	65	57	2	16,4	54	3	55,6
	1998	141	56	85	2	14,2	58	-	-
	1999	134	75	59	1	7,5	55	3	54,5
	2000	99	100	-1	2	20,2	47	-	-
	2001	84	115	-31	1	11,9	35	2	57,1
	2002	60	102	-42	-	-	44	2	45,5
	2003	64	126	-62	-	-	56	1	17,9
	2004	73	118	-45	1	13,7	58	-	-
	2005	70	154	-84	1	14,3	35	-	-
	2006	52	135	-83	-	-	45	4	88,9

27-1 PRIRODNO KRETANJE STANOVNIŠTVA (nastavak)
VITAL STATISTICS (continued)

	Godina *Year*	Živorođeni *Livebirths*	Umrli *Deaths*	Prirodni priraštaj *Natural increase*	Umrla dojenčad *Infant deaths*		Sklopljeni brakovi *Marriages*	Razvedeni brakovi *Divorces*	
					ukupno *total*	na 1000 živorođenih *per 1000 livebirths*		ukupno *total*	na 1000 sklopljenih *per 1000 marriages*
Bužim	**1997**	436	102	334	7	16,1	195	23	117,9
	1998	380	100	280	6	15,8	155	22	141,9
	1999	354	113	241	4	11,3	128	10	78,1
	2000	304	96	208	3	9,9	112	14	125,0
	2001	305	93	212	4	13,1	116	28	241,4
	2002	278	80	198	1	3,6	120	25	208,3
	2003	290	108	182	3	10,3	141	12	85,1
	2004	252	121	131	4	15,9	152	8	52,6
	2005	266	109	157	2	7,5	144	20	138,9
	2006	235	113	122	3	12,8	149	5	33,6
Cazin	**1997**	1.171	383	788	20	17,1	634	64	100,9
	1998	995	387	608	6	6,0	573	75	130,9
	1999	1.044	395	649	17	16,3	551	62	112,5
	2000	831	404	427	12	14,4	455	46	101,1
	2001	870	373	497	4	4,6	458	39	85,2
	2002	802	413	389	15	18,7	485	55	113,4
	2003	717	389	328	7	9,8	517	30	58,0
	2004	725	424	301	7	9,7	588	36	61,2
	2005	677	428	249	8	11,8	523	54	103,3
	2006	688	428	260	5	7,3	474	60	126,6
Ključ	**1997**	322	128	194	4	12,4	223	22	98,7
	1998	394	122	272	4	10,2	152	9	59,2
	1999	276	110	166	3	10,9	138	14	101,4
	2000	177	105	72	1	5,6	129	9	69,8
	2001	138	120	18	2	14,5	100	16	160,0
	2002	155	110	45	2	12,9	94	10	106,4
	2003	131	140	-9	2	15,3	105	9	85,7
	2004	128	138	-10	2	15,6	93	9	96,8
	2005	116	141	-25	2	17,2	76	18	236,8
	2006	109	108	1	2	18,3	81	12	148,1
Sanski Most	**1997**	826	304	522	12	14,5	243	55	226,3
	1998	909	419	490	7	7,7	230	79	343,5
	1999	731	371	360	9	12,3	254	50	196,9
	2000	531	406	125	10	18,8	302	30	99,3
	2001	438	368	70	4	9,1	245	49	200,0
	2002	370	308	62	7	18,9	185	23	124,3
	2003	352	345	7	5	14,2	184	48	260,9
	2004	277	346	-69	3	10,8	234	31	132,5
	2005	281	315	-34	-	-	209	34	162,7
	2006	233	331	-98	1	4,3	226	43	190,3
Velika Kladuša	**1997**	996	319	677	17	17,1	688	19	27,6
	1998	843	298	545	13	15,4	508	1	2,0
	1999	781	278	503	13	16,6	452	2	4,4
	2000	627	269	358	7	11,2	352	38	108,0
	2001	550	286	264	11	20,0	373	67	179,6
	2002	578	320	258	11	19,0	357	65	182,1
	2003	582	318	264	7	12,0	386	55	142,5
	2004	612	300	312	7	11,4	437	31	70,9
	2005	531	338	193	10	18,8	384	37	96,4
	2006	551	288	263	11	20,0	431	11	25,5

27-1 PRIRODNO KRETANJE STANOVNIŠTVA (nastavak)
VITAL STATISTICS (continued)

	Godina *Year*	Živorođeni *Livebirths*	Umrli *Deaths*	Prirodni priraštaj *Natural increase*	Umrla dojenčad *Infant deaths*		Sklopljeni brakovi *Marriages*	Razvedeni brakovi *Divorces*	
					ukupno *total*	na 1000 živorođenih *per 1000 livebirths*		ukupno *total*	na 1000 sklopljenih *per 1000 marriages*
KANTON POSAVSKI									
UKUPNO	**1997**	22	148	-126	-	-	143	15	104,9
TOTAL	**1998**	30	127	-97	-	-	107	29	271,0
	1999	302	231	71	1	3,3	269	47	174,7
	2000	344	315	29	-	-	285	46	161,4
	2001	338	362	-24	-	-	268	54	201,5
	2002	363	416	-53	-	-	246	42	170,7
	2003	313	405	-92	-	-	220	26	118,2
	2004	308	403	-95	1	3,2	261	22	84,3
	2005	284	462	-178	-	-	217	42	193,5
	2006	265	410	-145	-	-	199	35	175,9
Bosanski Šamac	**1997**	3	4	-1	-	-	2	-	-
	1998	1	1	-	-	-	-	-	-
Brčko	**1997**	-	1	-1	-	-	-	-	-
	1998	1	2	-1	-	-	3	-	-
	1999	21	14	7	-	-	28	-	-
Domaljevac-Šamac	**1998**	-	4	-4	-	-	4	-	-
	1999	39	41	-2	-	-	43	9	209,3
	2000	37	45	-8	-	-	38	7	184,2
	2001	38	51	-13	-	-	33	8	242,4
	2002	36	39	-3	-	-	27	5	185,2
	2003	38	49	-11	-	-	26	7	269,2
	2004	34	31	3	1	29,4	35	5	142,9
	2005	34	56	-22	-	-	22	8	363,6
	2006	19	31	-12	-	-	24	6	250,0
Odžak	**1996**	4	2	2	-	-	9	4	444,4
	1997	2	-	2	-	-	6	15	2500,0
	1998	19	-	19	-	-	3	29	9666,7
	1999	60	56	4	-	-	39	27	692,3
	2000	98	116	-18	-	-	130	22	169,2
	2001	131	159	-28	-	-	117	31	265,0
	2002	117	192	-75	-	-	93	20	215,1
	2003	107	167	-60	-	-	90	10	111,1
	2004	128	169	-41	-	-	93	7	75,3
	2005	107	196	-89	-	-	87	11	126,4
	2006	88	172	-84	-	-	74	12	162,2
Orašje	**1997**	17	143	-126	-	-	135	-	-
	1998	9	120	-111	-	-	97	-	-
	1999	182	120	62	1	5,5	159	11	69,2
	2000	209	154	55	-	-	117	17	145,3
	2001	169	152	17	-	-	118	15	127,1
	2002	210	185	25	-	-	126	17	134,9
	2003	168	189	-21	-	-	104	9	86,5
	2004	146	203	-57	-	-	133	10	75,2
	2005	143	210	-67	-	-	108	23	213,0
	2006	158	207	-49	-	-	101	17	168,3

27-1 PRIRODNO KRETANJE STANOVNIŠTVA (nastavak)
VITAL STATISTICS (continued)

	Godina *Year*	Živorođeni *Livebirths*	Umrli *Deaths*	Prirodni priraštaj *Natural increase*	Umrla dojenčad *Infant deaths*		Sklopljeni brakovi *Marriages*	Razvedeni brakovi *Divorces*	
					ukupno *total*	na 1000 živorođenih *per 1000 livebirths*		ukupno *total*	na 1000 sklopljenih *per 1000 marriages*
TUZLANSKI KANTON									
UKUPNO	**1997**	5.901	2.562	3.339	73	12,4	2.310	274	118,6
TOTAL	**1998**	5.858	2.547	3.311	83	14,2	2.237	263	117,6
	1999	5.627	2.612	3.015	54	9,6	2.261	249	110,1
	2000	5.373	2.884	2.489	47	8,7	2.644	277	104,8
	2001	5.162	2.850	2.312	32	6,2	2.365	294	124,3
	2002	5.079	3.062	2.017	36	7,1	2.619	377	143,9
	2003	4.931	3.320	1.611	37	7,5	2.650	319	120,4
	2004	4.683	3.374	1.309	32	6,8	2.598	213	82,0
	2005	4.674	3.519	1.155	35	7,5	2.590	230	88,8
	2006	4.652	3.341	1.311	27	5,8	2.467	180	73,0
Banovići	**1997**	283	160	123	3	10,6	81	17	209,9
	1998	246	150	96	5	20,3	183	25	136,6
	1999	276	156	120	3	10,9	129	22	170,5
	2000	258	171	87	3	11,6	126	29	230,2
	2001	250	148	102	2	8,0	145	19	131,0
	2002	273	156	117	2	7,3	176	18	102,3
	2003	271	175	96	3	11,1	158	28	177,2
	2004	250	173	77	1	4,0	132	9	68,2
	2005	223	164	59	-	-	152	10	65,8
	2006	274	145	129	1	3,6	113	5	44,2
Brčko	**1997**	93	20	73	1	10,8	5	-	-
	1998	82	29	53	3	36,6	10	2	200,0
	1999	61	48	13	3	49,2	13	9	692,3
Čelić	**1997**	100	22	78	-	-	1	1	1000,0
	1998	121	79	42	-	-	86	-	-
	1999	60	62	-2	1	16,7	87	1	11,5
	2000	50	86	-36	-	-	86	-	-
	2001	47	76	-29	1	21,3	58	4	69,0
	2002	127	63	64	1	7,9	85	4	47,1
	2003	95	91	4	1	10,5	63	3	47,6
	2004	101	83	18	-	-	75	-	-
	2005	93	116	-23	2	21,5	68	2	29,4
	2006	88	89	-1	1	11,4	68	-	-
Doboj	**1997**	147	15	132	-	-	1	12	12000,0
Doboj-Istok	**1998**	87	25	62	3	34,5	-	2	-
	1999	109	24	85	1	9,2	3	2	666,7
	2000	134	27	107	1	7,5	5	9	1800,0
	2001	118	70	48	1	8,5	103	10	97,1
	2002	130	55	75	2	15,4	63	12	190,5
	2003	126	59	67	-	-	57	9	157,9
	2004	86	35	51	-	-	17	4	235,3
	2005	112	56	56	5	44,6	59	12	203,4
	2006	103	43	60	1	9,7	6	3	500,0

27-1 PRIRODNO KRETANJE STANOVNIŠTVA (nastavak)
VITAL STATISTICS (continued)

	Godina *Year*	Živorođeni *Livebirths*	Umrli *Deaths*	Prirodni priraštaj *Natural increase*	Umrla dojenčad *Infant deaths*		Sklopljeni brakovi *Marriages*	Razvedeni brakovi *Divorces*	
					ukupno *total*	na 1000 živorođenih *per 1000 livebirths*		ukupno *total*	na 1000 sklopljenih *per 1000 marriages*
Gračanica	**1997**	737	301	436	8	10,9	290	58	200,0
	1998	733	293	440	9	12,3	253	13	51,4
	1999	609	251	358	4	6,6	223	41	183,9
	2000	560	289	271	5	8,9	302	39	129,1
	2001	573	281	292	4	7,0	251	50	199,2
	2002	497	319	178	4	8,0	297	33	111,1
	2003	530	379	151	4	7,5	325	41	126,2
	2004	509	341	168	6	11,8	318	27	84,9
	2005	515	374	141	2	3,9	354	37	104,5
	2006	569	376	193	7	12,3	316	27	85,4
Gradačac	**1997**	606	229	377	4	6,6	269	40	148,7
	1998	643	248	395	10	15,6	278	26	93,5
	1999	572	257	315	4	7,0	176	5	28,4
	2000	448	191	257	6	13,4	225	14	62,2
	2001	491	248	243	3	6,1	177	11	62,1
	2002	475	252	223	4	8,4	215	31	144,2
	2003	448	338	110	3	6,7	293	35	119,5
	2004	498	348	150	2	4,0	278	20	71,9
	2005	422	373	49	5	11,8	305	26	85,2
	2006	458	352	106	2	4,4	253	17	67,2
Kalesija	**1997**	497	131	366	7	14,1	210	3	14,3
	1998	490	149	341	3	6,1	263	39	148,3
	1999	501	156	345	5	10,0	258	46	178,3
	2000	433	151	282	5	11,5	219	29	132,4
	2001	477	193	284	3	6,3	236	23	97,5
	2002	434	170	264	5	11,5	213	36	169,0
	2003	424	207	217	7	16,5	231	43	186,1
	2004	405	216	189	3	7,4	220	49	222,7
	2005	369	226	143	2	5,4	234	39	166,7
	2006	401	245	156	7	17,5	214	27	126,2
Kladanj	**1997**	172	42	130	2	11,6	53	-	-
	1998	159	24	135	-	-	3	-	-
	1999	166	68	98	1	6,0	76	13	171,1
	2000	180	70	110	-	-	79	5	63,3
	2001	162	80	82	1	6,2	51	11	215,7
	2002	133	91	42	-	-	101	12	118,8
	2003	110	82	28	-	-	81	5	61,7
	2004	94	115	-21	1	10,6	61	-	-
	2005	126	118	8	-	-	98	1	10,2
	2006	99	113	-14	-	-	43	1	23,3
Lukavac	**1997**	543	328	215	7	12,9	334	62	185,6
	1998	484	261	223	7	14,5	191	46	240,8
	1999	476	235	241	6	12,6	197	55	279,2
	2000	470	325	145	7	14,9	258	56	217,1
	2001	433	337	96	2	4,6	293	49	167,2
	2002	488	275	213	1	2,0	185	73	394,6
	2003	461	296	165	2	4,3	144	47	326,4
	2004	422	356	66	4	9,5	217	12	55,3
	2005	420	343	77	2	4,8	193	10	51,8
	2006	396	307	89	1	2,5	306	5	16,3

27-1 PRIRODNO KRETANJE STANOVNIŠTVA (nastavak)
VITAL STATISTICS (continued)

	Godina *Year*	Živorođeni *Livebirths*	Umrli *Deaths*	Prirodni priraštaj *Natural increase*	Umrla dojenčad *Infant deaths*		Sklopljeni brakovi *Marriages*	Razvedeni brakovi *Divorces*	
					ukupno *total*	na 1000 živorođenih *per 1000 livebirths*		ukupno *total*	na 1000 sklopljenih *per 1000 marriages*
Sapna	**1998**	301	46	255	2	6,6	136	14	102,9
	1999	152	51	101	3	19,7	160	13	81,3
	2000	131	41	90	-	-	120	12	100,0
	2001	125	52	73	1	8,0	86	13	151,2
	2002	128	62	66	-	-	76	8	105,3
	2003	110	57	53	-	-	76	7	92,1
	2004	125	73	52	-	-	87	19	218,4
	2005	120	49	71	1	8,3	60	13	216,7
	2006	86	61	25	-	-	75	9	120,0
Srebrenik	**1997**	488	160	328	7	14,3	128	3	23,4
	1998	456	181	275	7	15,4	156	14	89,7
	1999	453	175	278	4	8,8	159	20	125,8
	2000	501	256	245	3	6,0	245	33	134,7
	2001	512	221	291	4	7,8	213	56	262,9
	2002	483	283	200	2	4,1	238	47	197,5
	2003	451	264	187	5	11,1	232	33	142,2
	2004	393	260	133	5	12,7	234	12	51,3
	2005	455	275	180	4	8,8	191	12	62,8
	2006	452	260	192	2	4,4	159	14	88,1
Tuzla	**1997**	1.220	952	268	16	13,1	693	74	106,8
	1998	1.239	914	325	23	18,6	665	73	109,8
	1999	1.395	970	425	15	10,8	757	17	22,5
	2000	1.419	1.060	359	10	7,0	888	26	29,3
	2001	1.182	957	225	8	6,8	690	33	47,8
	2002	1.127	968	159	4	3,5	632	66	104,4
	2003	1.102	1.028	74	7	6,4	684	5	7,3
	2004	1.088	1.045	43	6	5,5	685	28	40,9
	2005	1.071	1.101	-30	5	4,7	644	35	54,3
	2006	1.020	1.004	16	5	4,9	649	22	33,9
Teočak	**1998**	73	13	60	-	-	3	8	2666,7
	1999	98	22	76	1	10,2	4	5	1250,0
	2000	122	54	68	1	8,2	76	-	-
	2001	84	42	42	-	-	45	2	44,4
	2002	74	58	16	-	-	49	10	204,1
	2003	86	59	27	-	-	54	44	814,8
	2004	55	57	-2	1	18,2	52	11	211,5
	2005	72	64	8	1	13,9	53	10	188,7
	2006	73	56	17	-	-	42	15	357,1
Ugljevik	**1997**	57	8	49	1	17,5	3	-	-
Vlasenica	**1997**	4	-	4	-	-	-	-	-
Zvornik	**1997**	213	40	173	4	18,8	128	3	23,4

27-1 PRIRODNO KRETANJE STANOVNIŠTVA (nastavak)
VITAL STATISTICS (continued)

	Godina *Year*	Živorođeni *Livebirths*	Umrli *Deaths*	Prirodni priraštaj *Natural increase*	Umrla dojenčad *Infant deaths*		Sklopljeni brakovi *Marriages*	Razvedeni brakovi *Divorces*	
					ukupno *total*	na 1000 živorođenih *per 1000 livebirths*		ukupno *total*	na 1000 sklopljenih *per 1000 marriages*
Živinice	**1997**	741	154	587	13	17,5	114	1	8,8
	1998	744	135	609	11	14,8	10	1	100,0
	1999	699	137	562	3	4,3	19	-	-
	2000	667	163	504	6	9,0	15	25	1666,7
	2001	708	145	563	2	2,8	17	13	764,7
	2002	710	310	400	11	15,5	289	27	93,4
	2003	717	285	432	5	7,0	252	19	75,4
	2004	657	272	385	3	4,6	222	22	99,1
	2005	676	260	416	6	8,9	179	23	128,5
	2006	633	290	343	-	-	223	35	157,0
ZENIČKO - DOBOJSKI KANTON									
UKUPNO	**1997**	6.764	3.024	3.740	152	22,5	3.000	191	63,7
TOTAL	**1998**	6.068	3.038	3.030	115	19,0	2.918	263	90,1
	1999	5.124	3.087	2.037	95	18,5	3.080	307	99,7
	2000	4.708	3.308	1.400	78	16,6	2.676	197	73,6
	2001	4.481	3.076	1.405	59	13,2	2.488	215	86,4
	2002	4.195	3.005	1.190	54	12,9	2.406	241	100,2
	2003	4.106	3.046	1.060	36	8,8	2.405	186	77,3
	2004	3.984	3.068	916	30	7,5	2.561	145	57,0
	2005	3.912	3.204	708	39	10,0	2.524	154	60,1
	2006	3.842	3.173	669	49	12,7	2.493	169	67,8
Breza	**1997**	203	109	94	-	-	85	-	-
	1998	165	124	41	-	-	94	1	10,6
	1999	140	108	32	-	-	121	3	24,8
	2000	168	155	13	-	-	82	1	12,2
	2001	184	159	25	1	5,4	100	7	70,0
	2002	163	141	22	-	-	100	11	110,0
	2003	154	126	28	-	-	97	2	20,6
	2004	118	165	-47	-	-	91	-	-
	2005	117	156	-39	1	8,5	100	3	30,0
	2006	115	142	-27	1	8,7	68	1	14,7
Doboj	**1997**	100	39	61	-	-	46	3	65,2
Doboj - Jug	**1998**	78	25	53	-	-	30	3	100,0
	1999	66	28	38	1	15,2	55	6	109,1
	2000	62	37	25	1	16,1	68	7	102,9
	2001	61	39	22	1	16,4	45	2	44,4
	2002	60	22	38	-	-	61	2	32,8
	2003	66	26	40	-	-	42	-	-
	2004	61	32	29	-	-	38	1	26,3
	2005	53	30	23	2	37,7	40	2	50,0
	2006	49	23	26	1	20,4	25	1	40,0
Kakanj	**1997**	787	321	466	16	20,3	309	17	55,0
	1998	641	329	312	9	14,0	303	4	13,2
	1999	494	302	192	6	12,1	300	25	83,3
	2000	486	335	151	3	6,2	269	16	59,5
	2001	480	313	167	5	10,4	278	13	46,8
	2002	450	324	126	8	17,8	256	29	113,3
	2003	451	325	126	2	4,4	271	25	92,3
	2004	450	348	102	3	6,7	266	29	109,0
	2005	443	322	121	5	11,3	278	30	107,9
	2006	444	322	122	4	9,0	277	19	68,6

27-1 PRIRODNO KRETANJE STANOVNIŠTVA (nastavak)
VITAL STATISTICS (continued)

	Godina *Year*	Živorođeni *Livebirths*	Umrli *Deaths*	Prirodni priraštaj *Natural increase*	Umrla dojenčad *Infant deaths*		Sklopljeni brakovi *Marriages*	Razvedeni brakovi *Divorces*	
					ukupno *total*	na 1000 živorođenih *per 1000 livebirths*		ukupno *total*	na 1000 sklopljenih *per 1000 marriages*
Maglaj	**1997**	437	180	257	3	6,9	187	38	203,2
	1998	437	199	238	6	13,7	217	22	101,4
	1999	398	179	219	6	15,1	192	10	52,1
	2000	356	213	143	4	11,2	184	11	59,8
	2001	299	206	93	7	23,4	175	34	194,3
	2002	250	183	67	3	12,0	153	19	124,2
	2003	230	199	31	4	17,4	148	12	81,1
	2004	240	193	47	5	20,8	157	7	44,6
	2005	255	211	44	2	7,8	153	11	71,9
	2006	225	207	18	3	13,3	158	1	6,3
Olovo	**1997**	181	100	81	1	5,5	88	1	11,4
	1998	181	92	89	2	11,0	93	2	21,5
	1999	128	101	27	1	7,8	98	-	-
	2000	149	97	52	-	-	81	7	86,4
	2001	135	114	21	3	22,2	93	4	43,0
	2002	126	97	29	-	-	98	2	20,4
	2003	123	113	10	2	16,3	76	-	-
	2004	141	110	31	1	7,1	120	1	8,3
	2005	114	129	-15	-	-	106	-	-
	2006	101	122	-21	-	-	115	-	-
Teslić	**1997**	1	1	-	-	-	1	-	-
Tešanj	**1997**	927	374	553	15	16,2	438	54	123,3
	1998	797	338	459	9	11,3	388	37	95,4
	1999	682	292	390	10	14,7	460	71	154,3
	2000	620	368	252	7	11,3	356	35	98,3
	2001	590	311	279	10	16,9	336	39	116,1
	2002	563	302	261	10	17,8	346	28	80,9
	2003	533	307	226	5	9,4	369	14	37,9
	2004	544	312	232	4	7,4	370	14	37,8
	2005	541	329	212	4	7,4	346	18	52,0
	2006	502	343	159	8	15,9	378	29	76,7
Usora	**1998**	124	82	42	-	-	52	8	153,8
	1999	129	88	41	2	15,5	90	10	111,1
	2000	114	82	32	-	-	56	3	53,6
	2001	101	68	33	-	-	65	2	30,8
	2002	102	65	37	-	-	56	6	107,1
	2003	83	45	38	-	-	21	-	-
	2004	25	41	-16	-	-	28	2	71,4
	2005	21	53	-32	-	-	28	-	-
	2006	37	44	-7	-	-	22	1	45,5
Vareš	**1997**	98	134	-36	-	-	86	8	93,0
	1998	126	128	-2	1	7,9	61	10	163,9
	1999	105	124	-19	1	9,5	76	5	65,8
	2000	112	138	-26	-	-	78	7	89,7
	2001	124	122	2	-	-	70	3	42,9
	2002	93	116	-23	-	-	61	4	65,6
	2003	106	107	-1	-	-	52	5	96,2
	2004	78	120	-42	-	-	62	-	-
	2005	80	141	-61	-	-	63	2	31,7
	2006	73	158	-85	7	95,9	48	4	83,3

27-1 PRIRODNO KRETANJE STANOVNIŠTVA (nastavak)
VITAL STATISTICS (continued)

	Godina *Year*	Živorođeni *Livebirths*	Umrli *Deaths*	Prirodni priraštaj *Natural increase*	Umrla dojenčad *Infant deaths*		Sklopljeni brakovi *Marriages*	Razvedeni brakovi *Divorces*	
					ukupno *total*	na 1000 živorođenih *per 1000 livebirths*		ukupno *total*	na 1000 sklopljenih *per 1000 marriages*
Visoko	**1997**	636	290	346	6	9,4	290	-	-
	1998	573	303	270	5	8,7	310	4	12,9
	1999	568	280	288	5	8,8	265	3	11,3
	2000	504	265	239	1	2,0	305	1	3,3
	2001	502	264	238	3	6,0	268	1	3,7
	2002	411	299	112	5	12,2	224	6	26,8
	2003	449	309	140	5	11,1	222	17	76,6
	2004	458	319	139	3	6,6	261	1	3,8
	2005	454	323	131	3	6,6	240	8	33,3
	2006	441	298	143	1	2,3	301	9	29,9
Zavidovići	**1997**	831	306	525	10	12,0	447	4	8,9
	1998	718	283	435	5	7,0	367	5	13,6
	1999	606	333	273	6	9,9	394	48	121,8
	2000	475	308	167	7	14,7	283	15	53,0
	2001	475	306	169	7	14,7	278	22	79,1
	2002	387	303	84	4	10,3	244	23	94,3
	2003	377	276	101	4	10,6	259	30	115,8
	2004	390	251	139	4	10,3	289	25	86,5
	2005	393	278	115	5	12,7	272	11	40,4
	2006	373	286	87	5	13,4	260	11	42,3
Zenica	**1997**	2.030	1.025	1.005	93	45,8	872	66	75,7
	1998	1.816	996	820	73	40,2	860	167	194,2
	1999	1.508	1.096	412	52	34,5	881	126	143,0
	2000	1.339	1.149	190	51	38,1	792	79	99,7
	2001	1.219	1.029	190	22	18,0	636	83	130,5
	2002	1.231	961	270	17	13,8	641	102	159,1
	2003	1.198	1.009	189	9	7,5	666	72	108,1
	2004	1.163	993	170	9	7,7	684	56	81,9
	2005	1.105	1.047	58	16	14,5	706	55	77,9
	2006	1.159	1.003	156	15	12,9	662	88	132,9
Žepče	**1997**	533	145	388	8	15,0	151	-	-
	1998	412	139	273	5	12,1	143	-	-
	1999	300	156	144	5	16,7	148	-	-
	2000	323	161	162	4	12,4	122	15	123,0
	2001	311	145	166	-	-	144	5	34,7
	2002	359	192	167	7	19,5	166	9	54,2
	2003	336	204	132	5	14,9	182	9	49,5
	2004	316	184	132	1	3,2	195	9	46,2
	2005	336	185	151	1	3,0	192	14	72,9
	2006	323	225	98	4	12,4	179	5	27,9
BOSANSKO - PODRINJSKI KANTON									
UKUPNO	**1997**	482	232	250	7	14,5	228	44	193,0
TOTAL	**1998**	406	251	155	3	7,4	216	35	162,0
	1999	360	241	119	2	5,6	223	27	121,1
	2000	306	270	36	3	9,8	180	24	133,3
	2001	296	232	64	1	3,4	160	9	56,3
	2002	230	236	-6	1	4,3	153	13	85,0
	2003	206	254	-48	-	-	138	7	50,7
	2004	204	259	-55	3	14,7	157	7	44,6
	2005	205	240	-35	2	9,8	141	14	99,3
	2006	175	274	-99	1	5,7	148	4	27,0

27-1 PRIRODNO KRETANJE STANOVNIŠTVA (nastavak)
VITAL STATISTICS (continued)

	Godina *Year*	Živorođeni *Livebirths*	Umrli *Deaths*	Prirodni priraštaj *Natural increase*	Umrla dojenčad *Infant deaths*		Sklopljeni brakovi *Marriages*	Razvedeni brakovi *Divorces*	
					ukupno *total*	na 1000 živorođenih *per 1000 livebirths*		ukupno *total*	na 1000 sklopljenih *per 1000 marriages*
Foča	**1997**	22	12	10	-	-	21	-	-
	1998	39	13	26	-	-	25	-	-
	1999	28	17	11	-	-	11	1	90,9
	2000	9	15	-6	-	-	10	-	-
	2001	11	22	-11	-	-	6	-	-
	2002	9	18	-9	-	-	5	-	-
	2003	10	19	-9	-	-	8	-	-
	2004	12	14	-2	-	-	10	-	-
	2005	8	14	-6	1	125,0	6	-	-
	2006	9	26	-17	-	-	12	-	-
Goražde	**1997**	455	216	239	7	15,4	204	44	215,7
	1998	357	237	120	3	8,4	190	32	168,4
	1999	320	218	102	2	6,3	205	25	122,0
	2000	289	250	39	3	10,4	165	24	145,5
	2001	276	202	74	1	3,6	151	9	59,6
	2002	216	202	14	1	4,6	144	12	83,3
	2003	191	229	-38	-	-	126	7	55,6
	2004	185	235	-50	3	16,2	141	7	49,6
	2005	190	216	-26	1	5,3	131	14	106,9
	2006	163	237	-74	1	6,1	129	4	31,0
Pale	**1997**	5	4	1	-	-	3	-	-
	1998	10	1	9	-	-	1	3	3000,0
	1999	12	6	6	-	-	7	1	142,9
	2000	8	5	3	-	-	5	-	-
	2001	9	8	1	-	-	3	-	-
	2002	5	16	-11	-	-	4	1	250,0
	2003	5	6	-1	-	-	4	-	-
	2004	7	10	-3	-	-	6	-	-
	2005	7	10	-3	-	-	4	-	-
	2006	3	11	-8			7	-	-
SREDNJOBOSANSKI KANTON									
UKUPNO	**1997**	4.134	1.786	2.348	65	15,7	2.038	92	45,1
TOTAL	**1998**	3.765	1.816	1.949	67	17,8	1.860	91	48,9
	1999	3.439	1.797	1.642	47	13,7	1.841	93	50,5
	2000	3.119	1.847	1.272	38	12,2	1.688	115	68,1
	2001	2.979	1.900	1.079	15	5,0	1.557	130	83,5
	2002	2.873	1.967	906	18	6,3	1.526	111	72,7
	2003	2.871	2.092	779	23	8,0	1.468	94	64,0
	2004	2.750	2.141	609	23	8,4	1.504	56	37,2
	2005	2.668	2.197	471	17	6,4	1.544	75	48,6
	2006	2.616	2.140	476	24	9,2	1.358	45	33,1
Bugojno	**1997**	538	236	302	8	14,9	254	20	78,7
	1998	579	219	360	14	24,2	221	31	140,3
	1999	480	221	259	4	8,3	241	12	49,8
	2000	389	227	162	5	12,9	220	12	54,5
	2001	385	274	111	3	7,8	194	10	51,5
	2002	341	239	102	3	8,8	253	6	23,7
	2003	406	259	147	6	14,8	224	6	26,8
	2004	317	267	50	6	18,9	208	3	14,4
	2005	317	303	14	-	-	231	5	21,6
	2006	319	290	29	4	12,5	177	-	-

27-1 PRIRODNO KRETANJE STANOVNIŠTVA (nastavak)
VITAL STATISTICS (continued)

	Godina *Year*	Živorođeni *Livebirths*	Umrli *Deaths*	Prirodni priraštaj *Natural increase*	Umrla dojenčad *Infant deaths*		Sklopljeni brakovi *Marriages*	Razvedeni brakovi *Divorces*	
					ukupno *total*	na 1000 živorođenih *per 1000 livebirths*		ukupno *total*	na 1000 sklopljenih *per 1000 marriages*
Busovača	**1997**	235	99	136	1	4,3	141	-	-
	1998	225	120	105	1	4,4	148	2	13,5
	1999	224	122	102	2	8,9	132	7	53,0
	2000	242	159	83	1	4,1	152	5	32,9
	2001	273	148	125	1	3,7	135	4	29,6
	2002	249	148	101	2	8,0	140	6	42,9
	2003	276	162	114	2	7,2	143	4	28,0
	2004	259	185	74	1	3,9	106	-	-
	2005	212	176	36	1	4,7	158	9	57,0
	2006	216	158	58	-	-	123	4	32,5
Dobretići	**1998**	-	2	-2	-	-	-	-	-
	1999	-	-	-	-	-	3	-	-
	2000	2	3	-1	-	-	3	-	-
	2001	2	3	-1	-	-	5	-	-
	2002	3	14	-11	-	-	5	-	-
	2003	6	14	-8	-	-	11	-	-
	2004	4	25	-21	-	-	10	-	-
	2005	7	16	-9	-	-	15	1	66,7
	2006	11	14	-3	-	-	7	1	142,9
Donji Vakuf	**1997**	322	100	222	6	18,6	166	10	60,2
	1998	264	97	167	2	7,6	107	12	112,1
	1999	230	87	143	2	8,7	99	4	40,4
	2000	208	119	89	7	33,7	115	1	8,7
	2001	183	98	85	1	5,5	107	3	28,0
	2002	176	129	47	1	5,7	92	1	10,9
	2003	159	130	29	-	-	88	5	56,8
	2004	155	130	25	-	-	103	-	-
	2005	171	134	37	3	17,5	116	2	17,2
	2006	167	145	22	1	6,0	85	-	-
Fojnica	**1997**	190	112	78	3	15,8	95	20	210,5
	1998	177	122	55	5	28,2	81	14	172,8
	1999	163	112	51	4	24,5	108	1	9,3
	2000	167	138	29	3	18,0	107	13	121,5
	2001	190	156	34	3	15,8	96	13	135,4
	2002	174	148	26	1	5,7	79	5	63,3
	2003	150	166	-16	3	20,0	91	8	87,9
	2004	166	161	5	2	12,0	99	7	71
	2005	126	175	-49	-	-	107	5	46,7
	2006	154	158	-4	2	13,0	122	4	32,8
Gornji Vakuf-Uskoplje	**1997**	331	142	189	2	6,0	158	6	38,0
	1998	359	130	229	5	13,9	129	7	54,3
	1999	278	142	136	4	14,4	156	1	6,4
	2000	236	136	100	3	12,7	117	3	25,6
	2001	209	134	75	2	9,6	110	3	27,3
	2002	228	140	88	3	13,2	114	1	8,8
	2003	255	153	102	3	11,8	100	-	-
	2004	235	137	98	1	4,3	109	-	-
	2005	194	160	34	-	-	127	1	7,9
	2006	195	147	48	2	10,3	120	1	8,3

27-1 PRIRODNO KRETANJE STANOVNIŠTVA (nastavak)
VITAL STATISTICS (continued)

	Godina *Year*	Živorođeni *Livebirths*	Umrli *Deaths*	Prirodni priraštaj *Natural increase*	Umrla dojenčad *Infant deaths*		Sklopljeni brakovi *Marriages*	Razvedeni brakovi *Divorces*	
					ukupno *total*	na 1000 živorođenih *per 1000 livebirths*		ukupno *total*	na 1000 sklopljenih *per 1000 marriages*
Jajce	**1997**	302	96	206	3	9,9	210	5	23,8
	1998	251	104	147	4	15,9	208	8	38,5
	1999	280	121	159	2	7,1	207	15	72,5
	2000	282	139	143	1	3,5	175	4	22,9
	2001	284	172	112	4	14,1	170	8	47,1
	2002	236	177	59	1	4,2	159	13	81,8
	2003	264	176	88	2	7,6	193	15	77,7
	2004	268	221	47	3	11,2	181	15	82,9
	2005	252	193	59	-	-	133	14	105,3
	2006	245	166	79	2	8,2	125	10	80,0
Kiseljak	**1997**	347	197	150	3	8,6	172	12	69,8
	1998	289	179	110	2	6,9	189	9	47,6
	1999	279	206	73	4	14,3	187	11	58,8
	2000	255	179	76	3	11,8	145	6	41,4
	2001	218	159	59	1	4,6	129	6	46,5
	2002	224	163	61	2	8,9	133	10	75,2
	2003	195	189	6	-	-	122	11	90,2
	2004	209	164	45	1	4,8	152	14	92,1
	2005	182	173	9	1	5,5	128	9	70,3
	2006	209	191	18	2	9,6	129	14	108,5
Kreševo	**1997**	84	62	22	-	-	48	1	20,8
	1998	58	73	-15	1	17,2	40	2	50,0
	1999	71	58	13	-	-	34	1	29,4
	2000	76	43	33	-	-	33	2	60,6
	2001	60	52	8	-	-	24	1	41,7
	2002	42	57	-15	-	-	24	4	166,7
	2003	39	53	-14	-	-	26	2	76,9
	2004	39	45	-6	-	-	38	4	105,3
	2005	50	50	-	2	40,0	26	2	76,9
	2006	45	52	-7	1	22,2	19	3	157,9
Mrkonjić Grad	**1997**	2	-	2	-	-	7	-	-
Novi Travnik	**1997**	451	172	279	8	17,7	197	3	15,2
	1998	342	171	171	5	14,6	174	2	11,5
	1999	329	140	189	6	18,2	131	31	236,6
	2000	269	147	122	4	14,9	115	23	200,0
	2001	262	147	115	-	-	124	24	193,5
	2002	262	180	82	-	-	135	22	163,0
	2003	275	179	96	3	10,9	122	14	114,8
	2004	226	201	25	1	4,4	119	3	25,2
	2005	259	195	64	2	7,7	128	6	46,9
	2006	251	181	70	2	8,0	130	4	30,8
Skender Vakuf	**1997**	-	3	-3	-	-	10	-	-

27-1 PRIRODNO KRETANJE STANOVNIŠTVA (nastavak)
VITAL STATISTICS (continued)

	Godina *Year*	Živorođeni *Livebirths*	Umrli *Deaths*	Prirodni priraštaj *Natural increase*	Umrla dojenčad *Infant deaths*		Sklopljeni brakovi *Marriages*	Razvedeni brakovi *Divorces*	
					ukupno *total*	na 1000 živorođenih *per 1000 livebirths*		ukupno *total*	na 1000 sklopljenih *per 1000 marriages*
Travnik	**1997**	884	440	444	22	24,9	413	12	29,1
	1998	921	467	454	24	26,1	407	3	7,4
	1999	795	465	330	12	15,1	388	2	5,2
	2000	635	439	196	11	17,3	356	28	78,7
	2001	581	414	167	-	-	325	51	156,9
	2002	605	441	164	4	6,6	282	24	85,1
	2003	541	461	80	4	7,4	256	19	74,2
	2004	590	422	168	5	8,5	246	8	32,5
	2005	614	473	141	5	8,1	245	18	73,5
	2006	547	450	97	6	11,0	194	1	5,2
Vitez	**1997**	448	127	321	9	20,1	167	3	18,0
	1998	300	132	168	4	13,3	156	1	6,4
	1999	310	123	187	7	22,6	155	8	51,6
	2000	358	118	240	-	-	150	18	120,0
	2001	332	143	189	-	-	138	7	50,7
	2002	333	131	202	1	3,0	110	19	172,7
	2003	305	150	155	-	-	92	10	108,7
	2004	282	183	99	3	10,6	133	2	15,0
	2005	284	149	135	3	10,6	130	3	23,1
	2006	257	188	69	2	7,8	127	3	23,6
HERCEGOVAČKO - NERETVANSKI KANTON									
UKUPNO	**1997**	2.745	1.700	1.045	23	8,4	1.243	50	40,2
TOTAL	**1998**	2.526	1.649	877	12	4,8	1.174	35	29,8
	1999	2.012	1.579	433	20	9,9	724	29	40,1
	2000	2.118	1.697	421	17	8,0	1.088	22	20,2
	2001	2.043	1.700	343	27	13,2	1.010	23	22,8
	2002	2.130	1.653	477	21	9,9	1.018	73	71,7
	2003	2.131	1.844	287	18	8,4	992	44	44,4
	2004	1.983	1.740	243	12	6,1	1.133	26	22,9
	2005	1.929	2.030	-101	20	10,4	1.161	28	24,1
	2006	1.826	1.889	-63	20	11,0	1.076	46	42,8
Čapljina	**1997**	225	167	58	2	8,9	97	1	10,3
	1998	190	184	6	1	5,3	111	-	-
	1999	141	180	-39	-	-	94	-	-
	2000	162	194	-32	1	6,2	129	-	-
	2001	207	195	12	-	-	131	-	-
	2002	200	202	-2	-	-	122	8	65,6
	2003	238	255	-17	-	-	122	7	57,4
	2004	198	200	-2	-	-	116	-	-
	2005	196	290	-94	-	-	141	3	21,3
	2006	197	249	-52	-	-	115	1	8,7
Čitluk	**1997**	233	109	124	1	4,3	98	-	-
	1998	155	93	62	-	-	92	1	10,9
	1999	161	117	44	-	-	98	1	10,2
	2000	152	121	31	1	6,6	66	1	15,2
	2001	138	125	13	-	-	62	5	80,6
	2002	155	117	38	1	6,5	59	3	50,8
	2003	176	138	38	1	5,7	82	5	61,0
	2004	173	147	26	1	5,8	105	1	10
	2005	190	120	70	-	-	75	-	-
	2006	150	134	16	-	-	86	-	-

27-1 PRIRODNO KRETANJE STANOVNIŠTVA (nastavak)
VITAL STATISTICS (continued)

	Godina *Year*	Živorođeni *Livebirths*	Umrli *Deaths*	Prirodni priraštaj *Natural increase*	Umrla dojenčad *Infant deaths*		Sklopljeni brakovi *Marriages*	Razvedeni brakovi *Divorces*	
					ukupno *total*	na 1000 živorođenih *per 1000 livebirths*		ukupno *total*	na 1000 sklopljenih *per 1000 marriages*
Jablanica	**1997**	152	79	73	1	6,6	78	2	25,6
	1998	113	86	27	-	-	63	1	15,9
	1999	73	54	19	1	13,7	16	4	250,0
	2000	90	74	16	-	-	68	2	29,4
	2001	103	95	8	-	-	60	3	50,0
	2002	100	93	7	1	10,0	66	3	45,5
	2003	107	81	26	-	-	48	1	20,8
	2004	96	91	5	-	-	63	2	31,7
	2005	67	99	-32	-	-	60	2	33,3
	2006	84	79	5	-	-	89	-	-
Kalinovik	**1999**	-	1	-	-	-	-	-	-
Konjic	**1997**	494	271	223	2	4,0	226	25	110,6
	1998	421	259	162	5	11,9	187	21	112,3
	1999	308	210	98	3	9,7	78	12	153,8
	2000	313	253	60	4	12,8	168	14	83,3
	2001	287	214	73	1	3,5	147	11	74,8
	2002	302	232	70	1	3,3	142	9	63,4
	2003	310	217	93	2	6,5	142	12	84,5
	2004	263	214	49	-	-	170	6	35,3
	2005	232	249	-17	2	8,6	173	8	46,2
	2006	217	266	-49	2	9,2	145	5	34,5
Mostar - ukupno	**1997**	1.351	835	516	15	11,1	557	16	28,7
	1998	1.354	810	544	6	4,4	513	7	13,6
	1999	1.095	806	289	14	12,8	309	12	38,8
	2000	1.142	852	290	11	9,6	508	2	3,9
	2001	1.021	890	131	26	25,5	481	2	4,2
	2002	1.047	807	240	16	15,3	486	42	86,4
	2003	975	903	72	15	15,4	475	13	27,4
Grad Mostar	**2004**	983	871	112	9	9,2	527	15	28,5
	2005	971	1.002	-31	18	18,5	573	13	22,7
	2006	933	915	18	18	19,3	499	37	74,1
Mostar-Centralna zona	**2001**	-	4	-4	-	-	3	-	-
	2002	4	8	-4	-	-	11	-	-
	2003	4	11	-7	-	-	8	4	500,0
Mostar - Jug	**1999**	35	42	-7	1	28,6	20	-	-
	2000	36	16	20	-	-	14	-	-
	2001	33	33	-	-	-	21	1	47,6
	2002	47	40	7	-	-	20	2	100,0
	2003	55	49	6	-	-	24	-	-
Mostar - Jugoistok	**1999**	72	40	32	-	-	7	-	-
	2000	95	62	33	1	10,5	57	-	-
	2001	97	59	38	1	10,3	54	-	-
	2002	77	56	21	1	13,0	54	4	74,1
	2003	70	67	3	-	-	48	1	20,8

27-1 PRIRODNO KRETANJE STANOVNIŠTVA (nastavak)
VITAL STATISTICS (continued)

	Godina *Year*	Živorođeni *Livebirths*	Umrli *Deaths*	Prirodni priraštaj *Natural increase*	Umrla dojenčad *Infant deaths*		Sklopljeni brakovi *Marriages*	Razvedeni brakovi *Divorces*	
					ukupno *total*	na 1000 živorođenih *per 1000 livebirths*		ukupno *total*	na 1000 sklopljenih *per 1000 marriages*
Mostar - Jugozapad	**1999**	351	340	11	10	28,5	148	-	-
	2000	374	328	46	2	5,3	196	1	5,1
	2001	349	360	-11	18	51,6	195	-	-
	2002	400	333	67	10	25,0	212	13	61,3
	2003	337	357	-20	9	26,7	158	2	12,7
Mostar - Sjever	**1999**	98	57	41	-	-	13	1	76,9
	2000	120	63	57	-	-	60	-	-
	2001	124	72	52	1	8,1	57	-	-
	2002	136	63	73	1	7,4	38	3	78,9
	2003	113	85	28	-	-	67	1	14,9
Mostar -Stari Grad	**1999**	350	160	190	1	2,9	42	11	261,9
	2000	355	243	112	8	22,5	118	1	8,5
	2001	280	197	83	6	21,4	99	1	10,1
	2002	242	180	62	4	16,5	97	20	206,2
	2003	277	201	76	6	21,7	104	5	48,1
Mostar - Zapad	**1999**	189	167	22	2	10,6	79	-	-
	2000	162	140	22	-	-	63	-	-
	2001	138	165	-27	-	-	52	-	-
	2002	141	127	14	-	-	54	-	-
	2003	119	133	-14	-	-	66	-	-
Neum	**1997**	-	32	-32	-	-	16	-	-
	1998	3	42	-39	-	-	18	-	-
	1999	-	38	-	-	-	14	-	-
	2000	2	28	-26	-	-	14	-	-
	2001	9	31	-22	-	-	21	-	-
	2002	13	24	-11	-	-	9	2	222,2
	2003	12	31	-19	-	-	12	-	-
	2004	6	27	-21	-	-	21	-	-
	2005	8	39	-31	-	-	12	-	-
	2006	5	38	-33	-	-	16	-	-
Nevesinje	**1997**	3	3	-	-	-	-	-	-
Prozor	**1997**	194	90	104	-	-	88	6	68,2
	1998	210	97	113	-	-	101	2	19,8
	1999	179	87	92	2	11,2	72	-	-
	2000	176	100	76	-	-	79	1	12,7
	2001	196	71	125	-	-	66	-	-
	2002	208	85	123	2	9,6	80	5	62,5
	2003	199	101	98	-	-	72	5	69,4
	2004	168	77	91	1	6,0	74	1	13,5
	2005	165	102	63	-	-	63	1	15,9
	2006	164	105	59	-	-	79	3	38,0

27-1 PRIRODNO KRETANJE STANOVNIŠTVA (nastavak)
VITAL STATISTICS (continued)

	Godina *Year*	Živorođeni *Livebirths*	Umrli *Deaths*	Prirodni priraštaj *Natural increase*	Umrla dojenčad *Infant deaths*		Sklopljeni brakovi *Marriages*	Razvedeni brakovi *Divorces*	
					ukupno *total*	na 1000 živorođenih *per 1000 livebirths*		ukupno *total*	na 1000 sklopljenih *per 1000 marriages*
Ravno	**1998**	-	1	-1	-	-	1	-	-
	1999	-	5	-	-	-	2	-	-
	2000	2	10	-8	-	-	2	-	-
	2001	2	10	-8	-	-	-	-	-
	2002	2	9	-7	-	-	5	-	-
	2003	1	12	-11	-	-	1	-	-
	2004	-	1	-1	-	-	-	-	-
	2005	-	12	-12	-	-	1	-	-
	2006	1	5	-4	-	-	1	-	-
Stolac	**1997**	93	110	-17	2	21,5	83	-	-
	1998	80	77	3	-	-	88	3	34,1
	1999	55	81	-26	-	-	41	-	-
	2000	79	65	14	-	-	54	2	37,0
	2001	80	69	11	-	-	42	2	47,6
	2002	103	84	19	-	-	49	1	20,4
	2003	113	106	7	-	-	38	1	26,3
	2004	96	112	-16	1	10,4	57	1	17,5
	2005	100	117	-17	-	-	63	1	15,9
	2006	75	98	-23	-	-	46	-	-
Trebinje	**1997**	-	4	-4	-	-	-	-	-
ZAPADNOHERCEGOVAČKI KANTON									
UKUPNO	**1997**	1.082	728	354	3	2,8	476	-	-
TOTAL	**1998**	913	663	250	2	2,2	424	-	-
	1999	654	604	50	3	4,6	255	-	-
	2000	572	576	-4	1	1,7	261	-	-
	2001	569	593	-24	4	7,0	265	-	-
	2002	569	553	16	1	1,8	237	11	46,4
	2003	795	722	73	-	-	405	8	19,8
	2004	772	703	69	1	1,3	369	12	32,5
	2005	667	732	-65	-	-	415	14	33,7
	2006	656	698	-42	-	-	380	16	42,1
Grude	**1997**	135	147	-12	1	7,4	71	-	-
	1998	116	131	-15	-	-	70	-	-
	1999	88	112	-24	-	-	44	-	-
	2000	82	115	-33	-	-	50	-	-
	2001	85	109	-24	1	11,8	66	-	-
	2002	82	100	-18	-	-	47	1	21,3
	2003	110	124	-14	-	-	39	3	76,9
	2004	105	123	-18	-	-	51	2	39,2
	2005	88	120	-32	-	-	62	2	32,3
	2006	103	116	-13	-	-	42	5	119,0
Ljubuški	**1997**	275	260	15	-	-	146	-	-
	1998	216	212	4	-	-	101	-	-
	1999	39	160	-121	1	25,6	11	-	-
	2000	29	151	-122	-	-	15	-	-
	2001	50	155	-105	3	60,0	14	-	-
	2002	61	157	-96	1	16,4	6	5	833,3
	2003	228	262	-34	-	-	155	3	19,4
	2004	228	235	-7	-	-	103	7	68,0
	2005	159	255	-96	-	-	100	10	100,0
	2006	157	242	-85	-	-	119	8	67,2

27-1 PRIRODNO KRETANJE STANOVNIŠTVA (nastavak)
VITAL STATISTICS (continued)

	Godina *Year*	Živorođeni *Livebirths*	Umrli *Deaths*	Prirodni priraštaj *Natural increase*	Umrla dojenčad *Infant deaths*		Sklopljeni brakovi *Marriages*	Razvedeni brakovi *Divorces*	
					ukupno *total*	na 1000 živorođenih *per 1000 livebirths*		ukupno *total*	na 1000 sklopljenih *per 1000 marriages*
Posušje	**1997**	263	94	169	-	-	102	-	-
	1998	231	99	132	1	4,3	83	-	-
	1999	202	128	74	2	9,9	71	-	-
	2000	152	81	71	-	-	87	-	-
	2001	118	100	18	-	-	51	-	-
	2002	136	97	39	-	-	57	4	70,2
	2003	141	108	33	-	-	76	2	26,3
	2004	140	128	12	-	-	78	2	25,6
	2005	137	131	6	-	-	95	2	21,1
	2006	116	132	-16	-	-	82	1	12,2
Široki Brijeg	**1997**	409	227	182	2	4,9	157	-	-
	1998	350	221	129	1	2,9	170	-	-
	1999	325	204	121	-	-	129	-	-
	2000	309	229	80	1	3,2	109	-	-
	2001	316	229	87	-	-	134	-	-
	2002	290	199	91	-	-	127	1	7,9
	2003	316	228	88	-	-	135	-	-
	2004	299	217	82	1	3,3	137	1	7
	2005	283	226	57	-	-	158	-	-
	2006	280	208	72	-	-	137	2	14,6
KANTON SARAJEVO UKUPNO *TOTAL*	**1997**	5.245	2.945	2.300	23	4,4	2.631	77	29,3
	1998	4.890	2.885	2.005	32	6,5	2.506	73	29,1
	1999	4.621	2.929	1.692	23	5,0	2.503	146	58,3
	2000	4.268	3.436	832	33	7,7	2.596	294	113,3
	2001	3.878	3.440	438	26	6,7	2.278	275	120,7
	2002	3.840	3.391	449	45	11,7	2.266	246	108,6
	2003	3.881	3.528	353	44	11,3	2.312	200	86,5
	2004	3.863	3.563	300	45	11,6	2.513	172	68,4
	2005	4.004	3.751	253	40	10,0	2.617	160	61,1
	2006	4.131	3.705	426	45	10,9	2.492	235	94,3
Grad Sarajevo[1)] *Town Sarajevo*	**1999**	3.344	2.220	1.124	20	6,0	1.779	120	67,5
	2000	3.148	2.634	514	31	9,8	1.853	228	123,0
	2001	2.786	2.657	129	24	8,6	1.634	221	135,3
	2002	2.728	2.548	180	42	15,4	1.591	188	118,2
	2003	2.570	2.623	-53	40	15,6	1.578	149	94,4
	2004	2.565	2.679	-114	38	14,8	1.769	143	80,8
	2005	2.668	2.801	-133	31	11,6	1.794	129	71,9
	2006	2.687	2.758	-71	32	11,9	1.702	187	109,9
Centar	**1997**	854	651	203	11	12,9	436	12	27,5
	1998	825	653	172	18	21,8	490	27	55,1
	1999	709	614	95	18	25,4	405	9	22,2
	2000	665	702	-37	25	37,6	481	28	58,2
	2001	603	696	-93	19	31,5	392	30	76,5
	2002	625	680	-55	37	59,2	389	13	33,4
	2003	599	734	-135	28	46,7	368	16	43,5
	2004	570	689	-119	29	50,9	398	27	67,8
	2005	595	692	-97	11	18,5	451	34	75,4
	2006	613	715	-102	16	26,1	394	48	121,8

1) Grad Sarajevo (Centar, Novi Grad, Novo Sarajevo, Stari Grad)

27-1 PRIRODNO KRETANJE STANOVNIŠTVA (nastavak)
VITAL STATISTICS (continued)

	Godina *Year*	Živorođeni *Livebirths*	Umrli *Deaths*	Prirodni priraštaj *Natural increase*	Umrla dojenčad *Infant deaths*		Sklopljeni brakovi *Marriages*	Razvedeni brakovi *Divorces*	
					ukupno *total*	na 1000 živorođenih *per 1000 livebirths*		ukupno *total*	na 1000 sklopljenih *per 1000 marriages*
Hadžići	**1997**	291	119	172	-	-	119	-	-
	1998	307	140	167	3	9,8	42	2	47,6
	1999	278	153	125	2	7,2	144	7	48,6
	2000	254	165	89	1	3,9	151	7	46,4
	2001	223	155	68	1	4,5	130	12	92,3
	2002	226	138	88	1	4,4	124	6	48,4
	2003	257	183	74	2	7,8	153	10	65,4
	2004	267	159	108	3	11,2	142	3	21,1
	2005	261	189	72	1	3,8	142	3	21,1
	2006	286	164	122	3	10,5	137	5	36,5
Ilidža	**1997**	768	308	460	2	2,6	380	3	7,9
	1998	723	264	459	1	1,4	371	6	16,2
	1999	628	323	305	1	1,6	338	17	50,3
	2000	468	366	102	-	-	341	51	149,6
	2001	517	364	153	-	-	310	36	116,1
	2002	520	389	131	1	1,9	293	37	126,3
	2003	644	405	239	2	3,1	344	33	95,9
	2004	572	408	164	2	3,5	361	22	60,9
	2005	637	417	220	7	11,0	372	21	56,5
	2006	658	421	237	6	9,1	362	29	80,1
Ilijaš	**1997**	249	98	151	2	8,0	67	-	-
	1998	214	92	122	2	9,3	84	1	11,9
	1999	183	107	76	-	-	100	1	10,0
	2000	201	110	91	-	-	100	2	20,0
	2001	163	97	66	-	-	78	-	-
	2002	181	155	26	1	5,5	123	3	24,4
	2003	173	136	37	-	-	108	1	9,3
	2004	221	138	83	1	4,5	98	2	20,4
	2005	213	152	61	-	-	135	4	29,6
	2006	235	168	67	1	4,3	139	5	36,0
Novi Grad	**1997**	1.283	700	583	3	2,3	742	31	41,8
	1998	1.178	613	565	3	2,5	632	10	15,8
	1999	1.315	615	700	1	0,8	616	73	118,5
	2000	1.215	880	335	3	2,5	687	120	174,7
	2001	1.072	864	208	3	2,8	601	97	161,4
	2002	1.092	837	255	4	3,7	603	94	155,9
	2003	990	806	184	9	9,1	662	74	111,8
	2004	1.102	900	202	2	1,8	712	59	82,9
	2005	1.107	944	163	10	9,0	667	29	43,5
	2006	1.132	945	187	10	8,8	707	57	80,6
Novo Sarajevo	**1997**	960	541	419	-	-	467	14	30,0
	1998	906	582	324	2	2,2	498	12	24,1
	1999	770	589	181	1	1,3	495	31	62,6
	2000	714	637	77	2	2,8	434	69	159,0
	2001	661	651	10	2	3,0	370	73	197,3
	2002	612	630	-18	1	1,6	353	67	189,8
	2003	578	708	-130	1	1,7	290	50	172,4
	2004	566	629	-63	4	7,1	414	47	113,5
	2005	605	695	-90	6	9,9	405	33	81,5
	2006	574	681	-107	4	7,0	377	43	114,1

27-1 PRIRODNO KRETANJE STANOVNIŠTVA (nastavak)
VITAL STATISTICS (continued)

	Godina *Year*	Živorođeni *Livebirths*	Umrli *Deaths*	Prirodni priraštaj *Natural increase*	Umrla dojenčad *Infant deaths*		Sklopljeni brakovi *Marriages*	Razvedeni brakovi *Divorces*	
					ukupno *total*	na 1000 živorođenih *per 1000 livebirths*		ukupno *total*	na 1000 sklopljenih *per 1000 marriages*
Stari Grad	**1997**	605	416	189	2	3,3	317	14	44,2
	1998	519	391	128	2	3,9	273	9	33,0
	1999	550	402	148	-	-	263	7	26,6
	2000	554	415	139	1	1,8	251	11	43,8
	2001	450	446	4	-	-	271	21	77,5
	2002	399	401	-2	-	-	246	14	56,9
	2003	403	375	28	2	5,0	258	9	34,9
	2004	327	461	-134	3	9,2	245	10	40,8
	2005	361	470	-109	4	11,1	271	33	121,8
	2006	368	417	-49	2	5,4	224	39	174,1
Trnovo	**1997**	4	10	-6	-	-	14	-	-
	1998	2	39	-37	-	-	6	-	-
	1999	-	28	-	-	-	9	1	111,1
	2000	8	15	-7	-	-	26	-	-
	2001	13	28	-15	-	-	14	-	-
	2002	9	21	-12	-	-	13	-	-
	2003	21	26	-5	-	-	8	-	-
	2004	6	30	-24	-	-	6	-	-
	2005	9	29	-20	-	-	10	1	100,0
	2006	12	18	-6	-	-	9	-	-
Vogošća	**1997**	231	102	129	2	8,7	89	3	33,7
	1998	216	111	105	1	4,6	110	6	54,5
	1999	188	98	90	-	-	133	-	-
	2000	189	146	43	1	5,3	125	6	48,0
	2001	176	139	37	1	5,7	112	6	53,6
	2002	176	140	36	-	-	122	12	98,4
	2003	216	155	61	-	-	121	7	57,9
	2004	232	149	83	1	4,3	137	2	14,6
	2005	216	163	53	1	4,6	164	2	12,2
	2006	253	176	77	3	11,9	143	9	62,9
KANTON 10 UKUPNO *TOTAL*	**1997**	946	570	376	3	3,2	393	1	2,5
	1998	813	591	222	4	4,9	382	-	-
	1999	800	557	243	-	-	391	3	7,7
	2000	725	647	78	1	1,4	352	3	8,5
	2001	638	662	-24	1	1,6	315	10	31,7
	2002	571	696	-125	1	1,8	308	16	51,9
	2003	563	746	-183	1	1,8	333	24	72,1
	2004	597	711	-114	4	6,7	298	12	40,3
	2005	561	742	-181	4	7,1	308	6	19,5
	2006	550	768	-218	3	5,5	276	12	43,5
Bosansko Grahovo	**1997**	2	-	2	-	-	-	-	-
	1998	9	1	8	-	-	-	-	-
	1999	9	2	7	-	-	3	-	-
	2000	3	4	-1	-	-	1	-	-
	2001	5	7	-2	-	-	-	-	-
	2002	6	9	-3	-	-	5	1	200,0
	2003	5	11	-6	-	-	1	2	2000,0
	2004	5	6	-1	-	-	2	1	500
	2005	14	16	-2	-	-	1	-	-
	2006	7	11	-4	-	-	-	-	-

27-1 PRIRODNO KRETANJE STANOVNIŠTVA (nastavak)
VITAL STATISTICS (continued)

	Godina *Year*	Živorođeni *Livebirths*	Umrli *Deaths*	Prirodni priraštaj *Natural increase*	Umrla dojenčad *Infant deaths*		Sklopljeni brakovi *Marriages*	Razvedeni brakovi *Divorces*	
					ukupno *total*	na 1000 živorođenih *per 1000 livebirths*		ukupno *total*	na 1000 sklopljenih *per 1000 marriages*
Drvar	**1997**	125	29	96	-	-	43	-	-
	1998	113	39	74	1	8,8	41	-	-
	1999	78	42	36	-	-	31	-	-
	2000	71	53	18	-	-	33	1	30,3
	2001	53	75	-22	-	-	31	6	193,5
	2002	33	112	-79	-	-	39	5	128,2
	2003	25	108	-83	1	40,0	39	6	153,8
	2004	45	124	-79	1	22,2	31	1	32,3
	2005	39	118	-79	1	25,6	27	1	37,0
	2006	52	124	-72	-	-	31	1	32
Glamoč	**1997**	60	20	40	-	-	8	-	-
	1998	54	25	29	2	37,0	12	-	-
	1999	50	31	19	-	-	23	-	-
	2000	34	46	-12	-	-	21	1	47,6
	2001	25	58	-33	-	-	16	-	-
	2002	14	46	-32	-	-	17	2	117,6
	2003	17	51	-34	-	-	17	-	-
	2004	41	67	-26	-	-	23	1	43
	2005	44	61	-17	-	-	24	-	-
	2006	29	71	-42	-	-	14	1	71,4
Kupres	**1997**	45	21	24	-	-	23	-	-
	1998	33	29	4	-	-	34	-	-
	1999	28	28	-	-	-	21	-	-
	2000	29	31	-2	-	-	18	-	-
	2001	40	20	20	-	-	12	-	-
	2002	32	28	4	-	-	21	-	-
	2003	33	28	5	-	-	17	-	-
	2004	35	21	14	-	-	19	-	-
	2005	22	24	-2	-	-	9	-	-
	2006	22	36	-14	-	-	10	3	300,0
Livno	**1997**	385	270	115	1	2,6	170	1	5,9
	1998	341	263	78	1	2,9	144	-	-
	1999	348	248	100	-	-	159	3	18,9
	2000	327	264	63	-	-	137	1	7,3
	2001	273	252	21	-	-	131	4	30,5
	2002	250	260	-10	1	4,0	116	4	34,5
	2003	236	290	-54	-	-	132	13	98,5
	2004	227	253	-26	2	8,8	137	9	65,7
	2005	224	268	-44	2	8,9	156	3	19,2
	2006	221	270	-49	3	13,6	124	6	48,4
Tomislavgrad	**1997**	329	230	99	2	6,1	149	-	-
	1998	263	234	29	-	-	151	-	-
	1999	287	206	81	-	-	154	-	-
	2000	261	246	15	1	3,8	142	-	-
	2001	242	250	-8	1	4,1	125	-	-
	2002	236	241	-5	-	-	110	4	36,4
	2003	247	258	-11	-	-	127	3	23,6
	2004	244	240	4	1	4,1	86	-	-
	2005	218	255	-37	1	4,6	91	2	22,0
	2006	219	256	-37	-	-	97	1	10,3

28-1 LANČANI INDEKSI INDUSTRIJSKE PROIZVODNJE
CHAIN INDICES OF INDUSTRIAL PRODUCTION

	1999 1998	2000 1999	2001 2000	2002 2001	2003 2002	2004 2003	2005 2004	2006 2005
Unsko-sanski kanton	111,7	104,7	107,8	133,2	109,3	104,5	103,1	101,1
Kanton Posavski	82,4	97,5	68,8	187,5	110,9	88,7	92,3	196,9
Tuzlanski kanton	97,4	106,9	105,2	121,7	102,9	110,5	107,2	101,8
Zeničko-dobojski kanton	108,4	115,8	109,4	104,7	99,8	114,0	104,5	116,2
Bosansko-podrinjski kanton	130,1	137,6	146,2	73,7	123,1	94,9	106,2	93,9
Srednjobosanski kanton	99,4	94,9	109,8	103,8	105,0	114,3	129,8	107,8
Hercegovačko-neretvanski kanton	122,6	118,5	110,1	81,8	106,7	121,0	101,5	104,7
Zapadno hercegovački kanton	109,6	112,0	128,8	127,4	104,2	79,6	101,6	109,2
Kanton Sarajevo	117,8	94,6	144,8	114,1	90,7	121,0	99,0	110,0
Kanton 10	104,5	119,3	82,5	111,0	99,7	100,8	99,2	99,7

28-2 STRUKTURA INDUSTRIJSKE PROIZVODNJE
STRUCTURE OF INDUSTRIAL PRODUCTION

	1999	2000	2001	2002	2003	2004	2005	2006
Federacija BiH	100,0	100,0	100,0	100,0	100,0	100,0	100,0	100,0
Unsko-sanski kanton	4,1	4,0	3,7	4,2	4,7	4,4	4,5	3,7
Kanton Posavski	1,6	0,5	0,4	0,6	0,6	0,4	0,4	0,6
Tuzlanski kanton	26,1	25,5	27,7	29,9	29,6	28,6	29,7	27,7
Zeničko-dobojski kanton	21,9	23,2	21,9	20,5	19,8	20,0	19,7	21,4
Bosansko-podrinjski kanton	0,4	0,5	0,9	0,7	0,8	0,7	0,7	0,6
Srednjobosanski kanton	6,4	5,9	6,2	8,3	9,6	9,7	10,0	10,7
Hercegovačko-neretvanski kanton	24,7	26,8	18,0	13,3	13,8	14,7	14,2	14,5
Zapadno hercegovački kanton	3,0	3,1	2,4	3,0	3,0	2,1	2,0	2,1
Kanton Sarajevo	10,5	9,1	17,9	18,1	16,9	18,3	17,8	17,4
Kanton 10	1,3	1,4	0,9	1,1	1,2	1,1	1,0	1,3

29-1 ORANIČNA POVRŠINA PO NAČINU KORIŠTENJA
ARABLE LAND USE

u ha
in ha

2006	Oranice i bašte/vrtovi *Arable land and garden*	Zasijana površina *Area under cultivation*					ostalo na oranicama *others on arable land*	ugari *fallow land*	neobrađene oranice i bašte *unfarmed arable land and garden*
		ukupno *total*	žita *cereals*	industrijsko bilje *industrial crop*	povrtno bilje *vegetables*	stočno krmno bilje *feed crop*			
Unsko-sanski kanton	**104.982**	**44.412**	**22.286**	**21**	**7.979**	**14.126**	**26**	**2.241**	**58.304**
Bihać	10.541	3.111	1.530	4	614	963	6	245	7.179
Bosanska Krupa	17.038	7.623	1.875	5	868	4.875	15	25	9.376
Bosanski Petrovac	8.350	425	260	-	160	5	-	-	7.925
Bužim	5.122	3.839	520	-	174	3.145	-	220	1.063
Cazin	16.581	11.767	7.850	-	1.557	2.360	2	-	4.812
Ključ	8.188	1.884	726	10	410	738	-	-	6.304
Sanski Most	23.958	7.786	4.238	2	2.226	1.320	3	11	16.158
Velika Kladuša	15.204	7.977	5.287	-	1.970	720	-	1.740	5.487
Kanton Posavski	**21.787**	**14.163**	**10.128**	**1.005**	**910**	**2.120**	**571**	**1.265**	**5.788**
Domaljevac-Šamac	2.480	1.400	1.100	55	150	95	80	-	1.000
Odžak	10.207	7.568	5.053	345	430	1.740	7	200	2.432
Orašje	9.100	5.195	3.975	605	330	285	484	1.065	2.356
Tuzlanski kanton	**80.086**	**59.657**	**27.044**	**579**	**14.013**	**18.021**	**751**	**154**	**19.524**
Banovići	694	691	339	-	339	13	3	-	-
Čelić	5.723	3.091	1.030	-	281	1.780	360	-	2.272
Doboj Istok	1.830	1.565	330	-	235	1.000	5	10	250
Gračanica	7.216	7.016	3.278	105	1.238	2.395	15	-	185
Gradačac	12.605	12.377	5.102	412	2.636	4.227	18	10	200
Kalesija	5.659	5.632	2.192	36	784	2.620	20	-	7
Kladanj	1.224	902	401	5	471	25	-	-	322
Lukavac	11.333	7.392	4.750	-	1.472	1.170	20	-	3.921
Sapna	3.548	1.106	576	-	246	284	39	25	2.378
Srebrenik	10.509	3.746	2.081	21	800	844	30	109	6.624
Teočak	1.150	1.136	420	-	108	608	14	-	-
Tuzla	10.592	7.210	4.345	-	2.130	735	17	-	3.365
Živinice	8.003	7.793	2.200	-	3.273	2.320	210	-	-
Zeničko-dobojski kanton	**48.422**	**24.835**	**7.004**	**1**	**4.950**	**12.880**	**484**	**2.294**	**20.810**
Breza	1.635	1.617	61	-	225	1.331	18	-	-
Doboj Jug	457	445	118	-	35	292	-	-	12
Kakanj	2.860	1.365	257	-	298	810	23	-	1.472
Maglaj	5.360	861	242	-	225	394	19	20	4.461
Olovo	2.893	142	40	-	84	18	4	18	2.729
Tešanj	7.842	5.786	2.100	-	556	3.130	12	600	1.444
Usora	947	897	745	-	52	100	-	8	42
Vareš	1.770	220	31	-	93	96	-	-	1.551
Visoko	5.729	5.379	703	-	906	3.770	20	8	322
Zavidovići	6.856	1.655	903	-	350	402	9	-	5.192
Zenica	5.112	3.150	347	1	1.951	852	7	800	1.155
Žepče	6.961	3.318	1.458	-	175	1.685	372	840	2.431
Bosansko-podrinjski kanton	**3.144**	**1.856**	**178**	**-**	**513**	**1.165**	**56**	**161**	**1.071**
Foča	607	262	67	-	77	118	20	161	164
Goražde	2.315	1.477	96	-	411	970	31	-	807
Pale	222	117	15	-	25	77	5	-	100

29-1 ORANIČNA POVRŠINA PO NAČINU KORIŠTENJA (nastavak)
ARABLE LAND USE (continued)

u ha
in ha

2006	Oranice i bašte/vrtovi *Arable land and garden*	Zasijana površina *Area under cultivation*					ostalo na oranicama *others on arable land*	ugari *fallow land*	neobrađene oranice i bašte *unfarmed arable land and garden*
		ukupno *total*	žita *cereals*	industrijsko bilje *industrial crop*	povrtno bilje *vegetables*	stočno krmno bilje *feed crop*			
Srednjobosanski kanton	**47.383**	**16.717**	**4.952**	**2**	**5.403**	**6.360**	**138**	**2.121**	**28.407**
Bugojno	5.872	2.654	660	-	861	1133	8	1	3.209
Busovača	1.130	1.127	553	-	328	246	3	-	-
Dobretići	1.637	5	-	-	2	3	-	249	1.383
Donji Vakuf	4.857	578	127	-	341	110	12	200	4.067
Fojnica	1.915	1.118	235	-	674	209	2	-	795
Gornji Vakuf	4.900	3.651	555	-	909	2187	12	-	1.237
Jajce	5.851	1.080	197	-	632	251	33	-	4.738
Kiseljak	5.476	1.471	576	-	500	395	14	500	3.491
Kreševo	2.160	683	68	-	258	357	7	150	1.320
Novi Travnik	2.089	740	430	-	117	193	28	959	362
Travnik	8.468	1.220	521	2	360	337	2	-	7.246
Vitez	3.028	2.390	1.030	-	421	939	17	62	559
Hercegovačko-neretvanski kanton	**28.140**	**10.378**	**1.561**	**58**	**4.660**	**4.099**	**231**	**2.697**	**14.833**
Čapljina	4.000	707	9	4	634	60	17	-	3.276
Čitluk	3.254	1.483	360	-	600	523	1	-	1.770
Grad Mostar	3.124	1.317	74	32	1.078	133	202	78	1.527
Jablanica	423	385	50	-	225	110	-	-	38
Konjic	9.495	1.925	495	-	1.080	350	2	2.350	5.218
Neum	812	477	187	2	130	158	0	119	216
Prozor-Rama	3.744	2.794	48	-	566	2.180	1	10	938
Ravno	1.968	849	240	-	143	466	2	70	1.047
Stolac	1.320	441	98	20	204	119	6	70	803
Zapadno-hercegovački	**18.232**	**8.472**	**2.803**	**160**	**3.075**	**2.434**	**77**	**84**	**9.599**
Grude	4.165	1.671	610	100	531	430	12	84	2.398
Ljubuški	5.383	2.508	620	20	951	917	20	-	2.855
Posušje	5.349	1.767	453	-	527	787	-	-	3.582
Široki Brijeg	3.335	2.526	1.120	40	1.066	300	45	-	764
Kanton Sarajevo	**10.788**	**5.697**	**705**	**23**	**2.901**	**2.069**	**95**	**55**	**4.941**
Centar	305	88	3	-	71	14	-	-	217
Hadžići	2.567	722	181	22	475	44	17	-	1.828
Ilidža	2.252	2.137	141	-	960	1.036	37	25	53
Ilijaš	3.048	618	220	-	302	96	20	30	2.380
Novi Grad	659	647	44	-	494	109	7	-	5
Novo Sarajevo	115	104	1	-	100	3	1	-	10
Stari Grad	203	70	2	-	64	4	-	-	133
Trnovo	810	808	23	1	60	724	2	-	-
Vogošća	830	504	90	-	375	39	12	-	314
Kanton 10	**45.379**	**10.524**	**6.017**	**-**	**1.094**	**3.413**	**11**	**2.500**	**32.344**
Bosansko Grahovo	1.500	111	35	-	72	3	-	-	1.389
Drvar	2.641	161	61	-	84	16	1	-	2.479
Glamoč	7.685	865	475	-	359	31	-	-	6.820
Kupres	8.744	473	333	-	50	90	-	-	8.272
Livno	11.965	5.186	2.861	-	290	2.035	5	2.500	4.274
Tomislavgrad	12.844	3.729	2.252	-	239	1.238	5	-	9.110

PREGLED ORANICA PO KANTONIMA U 2006
ARABLE LEND BY CANTONS IN 2006

ha

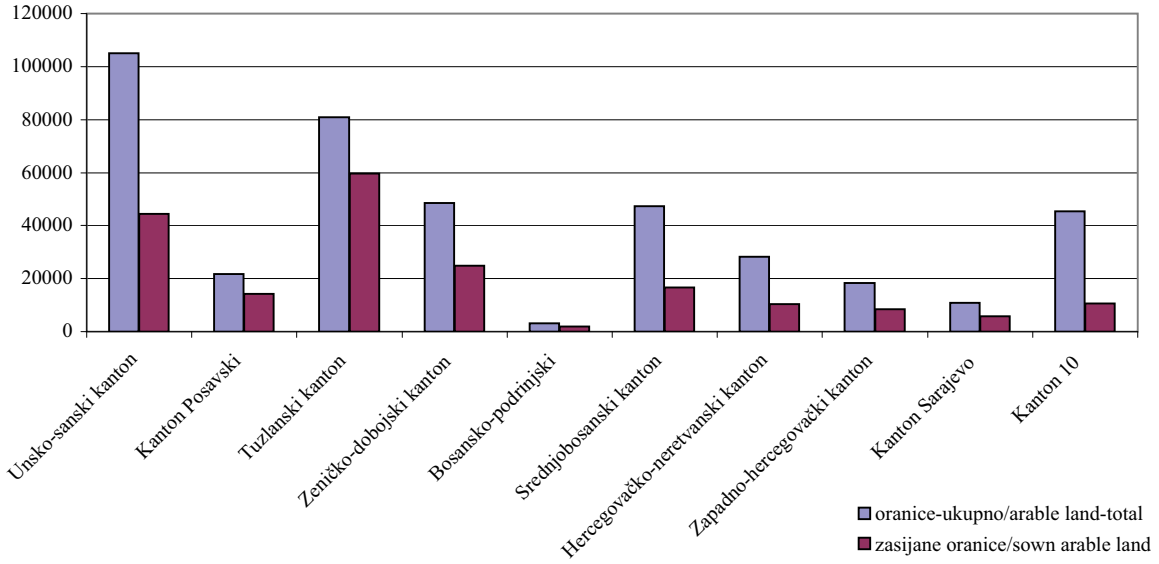

ZASIJANE POVRŠINE PO KANTONIMA U 2006
SOWN AREA BY CANTONS IN 2006

ha

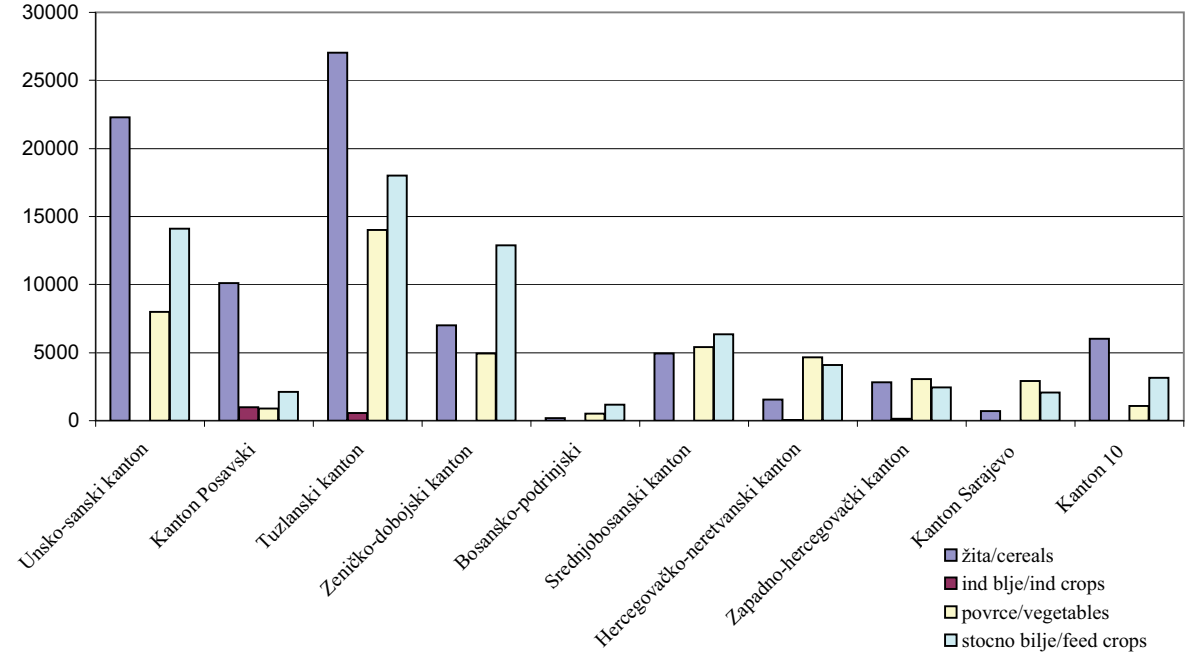

29-2 PRINOSI USJEVA
CROP AND FRUIT

2006	Pšenica *Wheat*		Ječam *Barley*		Kukuruz-zrno *Maize-corn*	
	ukupan prinos/prirod u tonama *total yield, tons*	prosječan prinos t/ha *yield, t/ha*	ukupan prinos/prirod u tonama *total yield, tons*	prosječan prinos t/ha *yield, t/ha*	ukupan prinos/prirod u tonama *total yield, tons*	prosječan prinos t/ha *yield, t/ha*
Unsko-sanski kanton	**12.876**	**2,3**	**2.698**	**2,7**	**73.558**	**5,3**
Bihać	1.710	3,0	92	2,2	3.448	4,0
Bosanska Krupa	2.240	2,8	208	2,6	4.100	5,0
Bosanski Petrovac	297	3,0	165	3,0	60	3,0
Bužim	300	3,0	-	-	1.800	4,5
Cazin	4.250	1,7	630	1,8	15.600	4,0
Ključ	200	2,0	63	2,5	2.160	4,5
Sanski Most	1.695	3,0	1290	3,5	24.140	8,5
Velika Kladuša	2.184	2,8	250	5,0	22.250	5,0
Kanton Posavski	**12.635**	**3,8**	**2.528**	**3,4**	**31.538**	**5,3**
Domaljevac-Šamac	1.500	5,0	200	5,0	4.000	5,0
Odžak	6.765	3,6	1.460	3,5	15.900	6,0
Orašje	4.370	3,8	868	3,1	11.638	4,6
Tuzlanski kanton	**14.484**	**4,0**	**1.632**	**3,2**	**94.240**	**4,3**
Banovići	203	2,5	-	-	750	3,0
Čelić	945	4,5	84	2,8	2.800	4,0
Doboj Istok	440	4,0	90	4,5	1.000	5,0
Gračanica	1.750	5,0	18	3,5	11.658	4,0
Gradačac	4.725	4,5	7	3,5	24.000	6,0
Kalesija	874	4,0	210	3,5	9.084	5,0
Kladanj	160	4,0	3	3,0	1.015	2,9
Lukavac	1.820	3,5	704	3,2	13.300	3,8
Sapna	780	3,0	-	-	1.085	3,5
Srebrenik	391	4,2	73	2,6	9.728	5,2
Teočak	298	3,5	30	3,0	1.550	5,0
Tuzla	1.820	3,5	414	3,1	9.870	2,8
Živinice	280	3,5	-	-	8.400	4,0
Zeničko-dobojski kanton	**7.854**	**3,3**	**1.332**	**3,2**	**18.487**	**4,7**
Breza	50	3,3	34	3,1	45	3,0
Doboj Jug	57	1,5	5	1,3	204	3,0
Kakanj	208	2,5	100	2,0	525	5,0
Maglaj	90	2,0	18	1,8	594	3,3
Olovo	8	2,5	2	2,0	50	2,0
Tešanj	1.440	3,6	140	3,5	7.360	4,6
Usora	1.940	4,0	280	4,0	560	4,0
Vareš	5	1,8	29	1,8	10	2,0
Visoko	1.276	2,9	14	2,3	875	3,5
Zavidovići	1.200	3,0	5	2,5	2.000	4,0
Zenica	532	3,5	75	2,5	504	4,2
Žepče	1.050	3,5	630	3,5	5.760	6,0
Bosansko-podrinjski kanton	**222**	**3,6**	**114**	**2,7**	**159**	**3,2**
Foča	77	3,5	40	2,5	48	3,0
Goražde	137	3,8	66	3,0	105	3,4
Pale	8	2,0	8	2,0	6	2,0

I VOĆA
PRODUCTION

Krompir/Krumpir *Potato*		**Jabuke** *Apple*		**Šljive** *Plum*	
ukupan prinos/prirod u tonama *total yield, tons*	**prosječan prinos t/ha** *yield, t/ha*	**ukupan prinos/prirod u tonama** *total yield, tons*	**prosječan prinos kg/stablu** *yield, kg/tree*	**ukupan prinos/prirod u tonama** *total yield, tons*	**prosječan prinos kg/stablu** *yield, kg/tree*
39.575	**10,4**	**1404**	**9,3**	**5.659**	**5,7**
5.330	13,0	158	18,0	1.564	8,0
2.800	8,0	75	4,9	240	2,0
1.950	15,0	17	20,0	1.230	30,0
850	10,0	27	10,0	35	5,0
1.600	2,0	580	10,0	-	-
720	4,0	66	3,0	-	-
21.525	20,5	388	16,5	2.508	20,1
4.800	6,0	93	4,8	82	1,5
3.565	**13,0**	**116**	**12,9**	**514**	**8,8**
150	5,0	14	14,0	44	11,0
2.200	20,0	54	20,0	360	20,0
1.215	9,0	48	9,0	110	3,0
65.465	**8,6**	**5.544**	**9,0**	**14.871**	**8,2**
3.150	15,0	100	20,0	168	8,0
560	7,0	120	8,0	5.100	10,0
1.470	7,0	184	20,0	172	7,0
7.200	8,0	700	20,0	400	8,0
7.000	10,0	2.460	6,0	5.175	7,5
7.200	15,0	89	8,0	584	11,0
3.240	8,1	91	26,0	108	12,0
2.960	3,7	532	24,0	358	16,0
1.260	6,0	95	5,0	108	4,5
5.625	15,0	92	5,0	1.188	11,0
1.600	20,0	315	15,0	420	10,0
6.600	6,6	490	14,0	862	4,4
17.600	8,0	277	28,0	228	4,0
23.705	**9,3**	**4.258**	**12,2**	**3.316**	**6,5**
1.014	7,8	336	12,0	175	5,0
43	2,4	24	8,0	8	4,0
825	5,5	490	14,0	480	10,0
900	6,0	276	5,8	30	2,5
830	12,7	160	20,0	-	-
1.472	4,6	405	9,0	200	2,0
70	2,0	26	30,0	42	30,0
350	5,0	81	30,0	67	7
4.140	9,0	324	9,0	445	5,0
2.400	16,0	252	18,0	156	6,0
10.811	12,0	1.857	31,9	1.710	18,0
850	10,0	28	0,4	4	0,1
323	**21,9**	**1.200**	**16,6**	**7**	**0,0**
51	8,1	150	5,0	-	-
267	24,8	950	29,5	-	-
5	8,0	100	10,0	7	1,0

29-2 PRINOSI USJEVA
CROP AND FRUIT

2006	Pšenica *Wheat*		Ječam *Barley*		Kukuruz-zrno *Maize-corn*	
	ukupan prinos/prirod u tonama *total yield, tons*	**prosječan prinos t/ha** *yield, t/ha*	**ukupan prinos/prirod u tonama** *total yield, tons*	**prosječan prinos t/ha** *yield, t/ha*	**ukupan prinos/prirod u tonama** *total yield, tons*	**prosječan prinos t/ha** *yield, t/ha*
Srednjobosanski kanton	**5.366**	**3,1**	**2.999**	**2,9**	**3849**	**3,3**
Bugojno	646	3,8	729	2,7	250	5,0
Busovača	307	2,1	53	2,1	698	2,4
Dobretići	-	-	-	-	-	-
Donji Vakuf	80	4,0	36	3,0	200	4,0
Fojnica	357	3,4	112	3,2	136	3,4
Gornji Vakuf	1.036	3,7	665	3,5	60	3,0
Jajce	135	2,7	168	2,8	256	3,2
Kiseljak	660	3,0	135	2,7	218	1,3
Kreševo	13	1,8	91	1,9	11	1,5
Novi Travnik	390	2,6	145	2,3	60	3,0
Travnik	802	2,7	290	2,9	80	2,0
Vitez	942	3,5	575	3,0	1880	4,8
Hercegovačko-neretvanski kanton	**1.138**	**3,1**	**1.442**	**2,6**	**1.081**	**2,9**
Čapljina	8	4,0	8	4,0	20	4,0
Čitluk	313	2,5	143	2,2	340	2,0
Grad Mostar	46	1,9	31	1,8	18	2,2
Jablanica	-	-	80	4,0	150	5,0
Konjic	-	-	500	2,0	375	3,0
Neum	240	3,0	225	3,0	80	10,0
Prozor	14	3,0	35	3,0	90	5,0
Ravno	350	5,0	360	4,0	-	-
Stolac	168	2,8	60	2,4	8	1,0
Zapadno-hercegovački kanton	**3.180**	**3,1**	**2.267**	**2,7**	**2.129**	**2,2**
Grude	540	3,0	644	2,8	400	2,0
Ljubuški[1)]	563	2,5	500	2,5	692	3,6
Posušje	566	2,9	163	1,7	357	2,1
Široki Brijeg	1.512	3,6	960	3,2	680	1,7
Kanton Sarajevo	**241**	**2,9**	**230**	**2,3**	**728**	**3,3**
Centar	-	-	-	-	3	2,1
Hadžići	112	3,2	112	2,6	12	3,0
Ilidža	14	3,0	11	2,2	250	3,2
Ilijaš	40	4,0	60	3,0	360	4,0
Novi Grad	41	2,9	10	2,5	72	3,0
Novo Sarajevo	-	-	-	-	3	3,0
Stari Grad	-	-	1	1,0	-	-
Trnovo	-	-	22	1,8	-	-
Vogošća	34	1,8	14	1,1	29	1,5
Kanton 10	**7.536**	**3,9**	**8.460**	**2,3**	**248**	**3,5**
Bosansko Grahovo	13	2,1	16	1,5	-	-
Drvar	11	1,2	16	1,6	112	2,8
Glamoč	491	4,2	875	2,5	-	-
Kupres	-	-	350	1,5	-	-
Livno	1.714	2,3	3264	1,6	15	1,5
Tomislavgrad	5.307	4,9	3940	4,0	120	6,0

1) Procjena
1) Estimation

I VOĆA (nastavak)
PRODUCTION (continued)

Krompir/Krumpir *Potato*		**Jabuke** *Apple*		**Šljive** *Plum*	
ukupan prinos/prirod u tonama *total yield, tons*	**prosječan prinos t/ha** *yield, t/ha*	**ukupan prinos/prirod u tonama** *total yield, tons*	**prosječan prinos kg/stablu** *yield, kg/tree*	**ukupan prinos/prirod u tonama** *total yield, tons*	**prosječan prinos kg/stablu** *yield, kg/tree*
28.254	**8,3**	**2.698**	**18,1**	**3.087**	**9,6**
5.630	13,0	400	25,0	189	7,0
1.089	5,5	30	12,0	8	3,0
14	9,5	-	-	2	3,0
1.250	5,0	375	50,0	267	30,0
5.500	11,0	204	12,0	25	5,0
5.070	7,0	720	16,0	1.530	17,0
3.315	8,5	295	28,0	455	17,0
1.980	9,0	25	2,0	-	-
540	4,5	31	10,0	-	-
440	5,2	108	20,0	69	7,0
1.202	6,0	193	8,0	248	3,0
2.224	8,0	317	60,0	293	13,1
25.636	**10,4**	**985**	**6,7**	**8.501**	**15,6**
5.400	27,0	30	20,0	150	30,0
3.720	8,0	3	4,0	1	2,5
6.646	10,4	34	6,9	67	8,8
1.200	10,0	35	10,0	900	45,0
3.000	8,0	456	6,0	950	5,0
600	10,0	2	7,0	0	8,0
3.000	8,0	122	15,0	6.172	20,0
720	8,0	250	5,0	11	8,0
1.350	9,0	54	18,0	250	25,0
7.338	**4,3**	**160**	**6,5**	**72**	**3,3**
1.400	4,0	30	6,0	14	4,0
2.400	10,0	59	18,0	15	14,0
1.138	3,5	11	2,4	23	3,2
2.400	3,0	60	5,0	20	2,0
10.748	**9,4**	**3.848**	**17,9**	**1.436**	**4,6**
296	8,0	187	17,0	60	7,0
4.030	13,0	592	32,0	-	-
1.896	8,5	1.352	13,0	848	6,5
650	5,0	618	50,0	102	1,0
980	7,0	277	15,0	207	10,0
198	9,0	69	25,0	12	5,0
253	11,0	574	16,0	152	5,0
600	12,0	20	6,5	14	4,5
1.845	9,0	160	18,0	41	6,0
16.676	**20,2**	**391**	**23,7**	**487**	**5,4**
34	11,8	-	-	-	
220	4,0	244	70,0	100	2,0
7.292	21,8	10	20	15	50
350	10,0	-	-	-	-
1.780	8,9	11	3,2	52	2,6
7.000	35,0	126	14,0	320	16,0

30-1 CESTOVNI PRIJEVOZ PUTNIKA I ROBE
ROAD TRANSPORT OF PASSENGERS AND GOODS

	Prevezeni putnici, hilj./tis. *Passengers carried, 000*					Putnički kilometri, hilj./tis. *Passenger kilometers, 000*				
	2002	**2003**	**2004**	**2005**	**2006**	**2002**	**2003**	**2004**	**2005**	**2006**
Unsko-sanski	2.057	1.795	1.310	1.431	1.038	75.945	81.216	40.951	37.086	32.024
Kanton Posavski	232	269	272	266	328	7.723	8.364	14.478	13.527	20.554
Tuzlanski	3.445	4.417	6.738	6.806	6.844	89.004	96.320	166.438	151.481	136.221
Zeničko-dobojski	4.479	3.925	6.147	4.015	4.281	166.605	236.199	541.926	431.798	412.496
Bosansko-podrinjski	786	768	719	709	672	24.766	26.598	29.379	29.958	29.562
Srednjobosanski	1.494	1.196	697	1.627	1.648	46.309	35.400	49.631	53.643	57.444
Hercegovačko-neretvanski	2.060	1.484	1.678	1.842	1.917	29.728	43.976	105.985	243.128	293.712
Zapadno-hercegovački	68	110	109	90	67	5.845	6.123	5.193	3.890	2.194
Kanton Sarajevo	55	47	16	12	3.684	3.939	3.387	2.647	2.875	197.900
Kanton 10	547	650	516	599	402	4.556	4.420	4.171	4.190	3.030

	Prevezena roba, hilj./tis. *Goods carried, 000*					Tonski kilometri, hilj./tis. *Tone kilometers, 000*				
	2002	**2003**	**2004**	**2005**	**2006**	**2002**	**2003**	**2004**	**2005**	**2006**
Unsko-sanski	112	95	106	98	74	28.121	16.068	29.582	33.267	26.294
Kanton Posavski	49	36	16	6	9	10.419	7.897	1.005	351	1.550
Tuzlanski	326	315	367	412	484	58.674	62.150	108.832	130.354	142.052
Zeničko-dobojski	505	524	1.268	1.021	1.423	48.544	65.549	210.969	362.741	522.283
Bosansko-podrinjski	17	13	14	4	4	2.535	2.009	5.893	6.529	7.098
Srednjobosanski	83	62	84	74	102	15.453	13.805	9.133	17.628	25.609
Hercegovačko-neretvanski	62	84	74	86	88	27.911	31.773	49.302	45.717	51.178
Zapadno-hercegovački	-	-	25	33	42	-	-	28.191	27.548	37.286
Kanton Sarajevo	95	89	76	139	92	24.158	18.221	27.068	31.277	29.851
Kanton 10	25	17	30	30	24	5.129	3.666	13.099	15.282	10.691

30-2 REGISTRIRANA CESTOVNA MOTORNA I PRIKLJUČNA VOZILA
REGISTARED ROAD MOTOR AND TRAILER VEHICLES

	Putnička vozila *Passenger cars*				
	2002	**2003**	**2004**	**2005**	**2006**
Ukupno/Total	**374.381**	**367.999**	**385.185**	**379.019**	**389.131**
Unsko-sanski	51.403	47.904	48.613	44.312	41.880
Kanton Posavski	9.039	6.998	7.315	7.525	7.415
Tuzlanski	69.600	73.341	77.349	79.213	79.641
Zeničko-dobojski	65.755	56.181	59.091	54.698	61.052
Bosansko-podrinjski	3.795	3.651	3.697	3.879	4.593
Srednjobosanski	24.478	22.516	36.266	34.466	38.798
Hercegovačko-neretvanski	42.776	41.599	46.517	46.981	43.087
Zapadno-hercegovački	20.072	21.980	20.224	21.006	20.032
Kanton Sarajevo	76.425	82.167	76.176	76.090	82.035
Kanton 10	11.038	11.662	9.937	10.849	10.598

30-2 REGISTRIRANA CESTOVNA MOTORNA I PRIKLJUČNA VOZILA (nastavak)
REGISTARED ROAD MOTOR AND TRAILER VEHICLES (continued)

	Autobusi *Buses*					Teretna vozila *Goods vehicles*				
	2002	2003	2004	2005	2006	2002	2003	2004	2005	2006
Ukupno/Total	**2.571**	**2.835**	**2.816**	**3.378**	**2.999**	**39.395**	**37.031**	**39.208**	**41.527**	**45.701**
Unsko-sanski	369	323	189	286	264	4.939	4.964	2.901	4.233	4.474
Kanton Posavski	35	35	37	41	42	1.087	527	723	766	768
Tuzlanski	497	512	571	569	665	7.998	7.389	9.113	10.243	10.417
Zeničko-dobojski	628	524	595	569	556	6.293	4.693	4.817	5.116	5.315
Bosansko-podrinjski	17	19	19	28	30	361	317	347	366	417
Srednjobosanski	244	260	316	306	349	3.049	2.620	4.628	4.415	5.349
Hercegovačko-neretvanski	238	266	264	291	297	4.909	4.807	5.154	5.384	5.135
Zapadno-hercegovački	158	105	151	154	140	3.516	4.192	3.882	3.202	3.212
Kanton Sarajevo	321	702	597	1.036	550	6.176	6.151	6.579	6.823	9.628
Kanton 10	64	89	77	98	106	1.067	1.371	1.064	979	986

	Motocikli *Motorcycles*					Traktori *Tractors*		Ostala vozila *Other cars*				
	2002	2003	2004	2005	2006	2005	2006	2002	2003	2004	2005	2006
Ukupno/Total	**3.707**	**3.801**	**3.758**	**5.406**	**6.494**	**5.532**	**4.815**	**23.740**	**17.785**	**15.212**	**15.419**	**16.182**
Unsko-sanski	736	833	626	1.202	1.742	2.357	2.305	4.222	5.094	2.016	2.472	3.439
Kanton Posavski	515	401	391	654	565	238	227	1.312	1.099	970	658	844
Tuzlanski	518	583	578	857	853	1.471	1.391	4.076	3.146	3.088	3.665	2.827
Zeničko-dobojski	450	461	506	560	1.020	1.171	545	2.504	1.946	2.028	1.463	2.539
Bosansko-podrinjski	20	4	14	33	35	107	111	395	71	367	368	404
Srednjobosanski	94	81	200	237	369	74	139	1.158	1.121	1.498	1.421	1.628
Hercegovačko-neretvanski	329	226	328	466	451	20	26	730	1.361	1.237	1.004	1.047
Zapadno-hercegovački	299	335	356	366	342	6	10	490	438	424	1.020	1.004
Kanton Sarajevo	701	795	690	889	1.028	82	53	8.439	3.152	3.155	2.525	1.669
Kanton 10	45	82	69	142	89	6	8	414	357	429	823	781

30-3 REGISTRIRANA CESTOVNA MOTORNA I PRIKLJUČNA VOZILA PREMA GODINAMA STAROSTI VOZILA, 2006
REGISTARED ROAD MOTOR AND TRAILER VEHICLES BY AGE, 2006

Starost vozila *Age*	Ukupno *Total*	Putnička vozila *Passenger cars*	Autobusi *Buses*	Teretna vozila *Goods vehicles*	Motocikli *Motorcycles*	Traktori *Tractors*	Ostala vozila *Other cars*
UNSKO-SANSKI KANTON							
Ukupno/*Total*	54.104	41.880	264	4.474	1.742	2.305	3.439
do 1 godine	360	223	-	37	58	7	35
1-2	1.691	1.168	-	201	181	34	107
3-5	3.255	2.314	22	339	259	46	275
6-10	12.501	10.345	22	821	354	161	798
11-15	9.765	7.405	45	1.091	199	550	475
15+	26.532	20.425	175	1.985	691	1.507	1.749

30-3 REGISTRIRANA CESTOVNA MOTORNA I PRIKLJUČNA VOZILA PREMA GODINAMA STAROSTI , 2006 (nastavak)
REGISTARED ROAD MOTOR AND TRAILER VEHICLES BY AGE, 2006 (continued)

Starost vozila *Age*	**Ukupno** *Total*	**Putnička vozila** *Passenger cars*	**Autobusi** *Buses*	**Teretna vozila** *Goods vehicles*	**Motocikli** *Motorcycles*	**Traktori** *Tractors*	**Ostala vozila** *Other cars*
			KANTON POSAVSKI				
Ukupno/*Total*	9.861	7.415	42	768	565	227	844
do 1 godine	256	91	-	9	89	3	64
1-2	253	106	2	35	53	11	46
3-5	432	219	-	35	90	8	80
6-10	1.633	1.130	5	146	142	20	190
11-15	1.470	964	6	163	94	18	225
15+	5.817	4.905	29	380	97	167	239
			TUZLANSKI KANTON				
Ukupno/*Total*	95.794	79.641	665	10.417	853	1.391	2.827
do 1 godine	1.313	943	-	165	81	21	103
1-2	3.085	2.198	35	423	177	77	175
3-5	5.934	4.164	29	1.199	169	95	278
6-10	17.691	14.287	144	2.256	129	143	732
11-15	28.751	24.686	190	2.467	179	398	831
15+	39.020	33.363	267	3.907	118	657	708
			ZENIČKO-DOBOJSKI KANTON				
Ukupno/*Total*	71.027	61.052	556	5.315	1020	545	2.539
do 1 godine	570	352	12	66	69	18	53
1-2	1.421	831	22	168	142	27	231
3-5	2.666	1.928	45	286	186	52	169
6-10	10.863	9.248	69	961	203	97	285
11-15	18.255	16.030	172	1.362	197	91	403
15+	37.252	32.663	236	2.472	223	260	1.398
			BOSANSKO-PODRINJSKI KANTON				
Ukupno/*Total*	5.590	4.593	30	417	35	111	404
do 1 godine	51	38	1	1	3	3	5
1-2	135	85	5	9	15	3	18
3-5	220	126	4	30	6	3	51
6-10	460	302	8	69	1	28	52
11-15	2.125	1.857	4	129	8	29	98
15+	2.599	2.185	8	179	2	45	180
			SREDNJOBOSANSKI KANTON				
Ukupno/*Total*	46.632	38.798	349	5.349	369	139	1.628
do 1 godine	293	185	2	59	29	1	17
1-2	761	423	4	189	90	4	51
3-5	1.291	842	5	269	50	7	118
6-10	6.785	5.570	31	819	64	11	290
11-15	5.553	4.067	42	1.113	53	7	271
15+	31.949	27.711	265	2.900	83	109	881

30-3 REGISTRIRANA CESTOVNA MOTORNA I PRIKLJUČNA VOZILA PREMA GODINAMA STAROSTI, 2006 (nastavak)
REGISTARED ROAD MOTOR AND TRAILER VEHICLES BY AGE, 2006 (continued)

Starost vozila *Age*	**Ukupno** *Total*	**Putnička vozila** *Passenger cars*	**Autobusi** *Buses*	**Teretna vozila** *Goods vehicles*	**Motocikli** *Motorcycles*	**Traktori** *Tractors*	**Ostala vozila** *Other cars*
				HERCEGOVAČKO-NERETVANSKI KANTON			
Ukupno/*Total*	50.043	43.087	297	5.135	451	26	1.047
do 1 godine	693	466	7	111	74	2	33
1-2	989	731	13	143	54	3	45
3-5	2.752	2.087	58	434	55	3	115
6-10	8.183	6.850	51	919	144	5	214
11-15	6.496	5.051	64	1.087	76	3	215
15+	30.930	27.902	104	2.441	48	10	425
				ZAPADNO-HERCEGOVAČKI KANTON			
Ukupno/*Total*	24.740	20.032	140	3.212	342	10	1.004
do 1 godine	414	287	5	75	21	-	26
1-2	980	727	9	163	38	5	38
3-5	2.513	1.978	15	374	70	2	74
6-10	5.590	4.301	56	816	105	2	310
11-15	6.667	5.240	34	961	90	1	341
15+	8.576	7.499	21	823	18	-	215
				KANTON SARAJEVO			
Ukupno/*Total*	94.963	82.035	550	9.628	1028	53	1.669
do 1 godine	4.072	3.294	10	568	144	1	55
1-2	5.924	4.558	24	1.011	180	9	142
3-5	11.991	9.769	88	1.599	255	7	273
6-10	23.000	19.845	139	2.353	263	6	394
11-15	16.410	13.968	122	1.821	100	9	390
15+	33.566	30.601	167	2.276	86	21	415
				KANTON 10			
Ukupno/*Total*	12.568	10.598	106	986	89	8	781
do 1 godine	116	95	-	3	9	-	9
1-2	110	84	-	16	4	1	5
3-5	460	365	2	47	11	-	35
6-10	2.110	1.693	16	213	30	-	158
11-15	4.913	4.236	17	518	31	1	110
15+	4.859	4.125	71	189	4	6	464

30-4 POGINULE OSOBE PREMA STAROSTI, 2006
KILLED PERSONS BY AGE, 2006

	Ukupno *Total*	**ispod 6 godina** *under 6 years*	**6-9**	**10-14**	**15-17**	**18-20**	**21-24**	**25-64**	**65+**	**nepoznato** *unknown*
Unsko-sanski	24	-	1	1	-	-	2	15	5	-
Kanton Posavski	3	-	-	-	-	-	1	2	-	-
Tuzlanski	45	-	1	-	-	4	11	21	7	1
Zeničko-dobojski	41	2	3	-	-	5	2	24	4	1
Bosansko-podrinjski	-	-	-	-	-	-	-	-	-	-
Srednjobosanski	23	-	-	-	3	1	1	16	2	-
Hercegovačko-neretvanski	27	1	-	1	-	1	4	20	-	-
Zapadno-hercegovački	8	-	-	1	-	1	1	3	2	-
Kanton Sarajevo	27	-	-	-	1	4	4	11	7	-
Kanton 10	10	-	-	-	-	3	3	2	2	-

30-5 POVRIJEĐENE OSOBE PREMA STAROSTI, 2006
INJURED PERSONS BY AGE, 2006

	Ukupno *Total*	**ispod 6 godina** *under 6 years*	**6-9**	**10-14**	**15-17**	**18-20**	**21-24**	**25-64**	**65+**	**nepoznato** *unknown*
Unsko-sanski	859	17	27	41	47	87	154	415	58	13
Kanton Posavski	146	2	7	9	12	24	14	70	8	-
Tuzlanski	1.546	44	48	67	83	142	308	763	81	10
Zeničko-dobojski	930	29	50	61	32	62	153	462	48	33
Bosansko-podrinjski	32	1	3	4	1	2	5	15	1	-
Srednjobosanski	643	17	28	32	26	85	110	319	26	-
Hercegovačko-neretvanski	946	15	30	43	38	100	178	495	38	9
Zapadno-hercegovački	574	13	14	17	36	75	87	288	40	4
Kanton Sarajevo	1.095	17	28	45	33	88	181	616	58	29
Kanton 10	241	7	3	4	8	17	25	173	4	-

30-6 BROJ SAOBRAĆAJNIH/PROMETNIH NEZGODA
NUMBER OF TRAFFIC ACCIDENTS

	2002	**2003**	**2004**	**2005**	**2006**
Unsko-sanski	1.619	1.380	1.707	2.457	2.468
Kanton Posavski	368	410	452	444	434
Tuzlanski	4.586	4.330	4.506	4.244	4.612
Zeničko-dobojski	2.930	3.386	2.237	3.146	3.173
Bosansko-podrinjski	145	135	22	66	92
Srednjobosanski	2.794	2.129	2.316	2.734	2.643
Hercegovačko-neretvanski	3.297	2.952	2.752	2.494	2.569
Zapadno-hercegovački	1.170	1.099	954	1.114	1.095
Kanton Sarajevo	4.333	6.120	6.355	6.371	7.262
Kanton 10	604	914	906	1.086	953

30-7 PRVI PUT REGISTRIRANA VOZILA NA MOTORNI POGON, 2006
MOTOR VEHICLES - FIRST REGISTRATION, 2006

	Putnička vozila *Passenger cars*	**Autobusi** *Buses*	**Teretna vozila** *Goods vehicles*	**Motocikli** *Motorcycles*	**Traktori** *Tractors*	**Ostala vozila** *Other cars*
Ukupno/Total	**85.413**	**584**	**8.872**	**2.764**	**1.411**	**4.627**
Unsko-sanski	11.787	39	1.452	715	649	1.711
Kanton Posavski	986	4	120	163	39	225
Tuzlanski	16.413	164	1.587	307	425	818
Zeničko-dobojski	21.652	210	1.542	595	224	927
Bosansko-podrinjski	236	2	25	3	5	37
Srednjobosanski	2.068	7	411	162	30	155
Hercegovačko-neretvanski	7.091	47	838	252	10	221
Zapadno-hercegovački	3.645	30	458	76	8	122
Kanton Sarajevo	19.562	70	2.258	452	16	332
Kanton 10	1.973	11	181	39	5	79

30-8 PRVI PUT REGISTRIRANA VOZILA NA MOTORNI POGON PREMA GODINAMA STAROSTI VOZILA, 2006
MOTOR VEHICLES BY AGE- FIRST REGISTRATION, 2006

Starost vozila *Age*	**Ukupno** *Total*	**Putnička vozila** *Passenger cars*	**Autobusi** *Buses*	**Teretna vozila** *Goods vehicles*	**Motocikli** *Motorcycles*	**Traktori** *Tractors*	**Ostala vozila** *Other cars*
				UNSKO-SANSKI KANTON			
Ukupno *Total*	16.353	11.787	39	1.452	715	649	1.711
do 1 godine	360	223	-	37	58	7	35
1-2	698	452	-	107	75	15	49
3-5	1.402	1.069	7	86	84	17	139
6-10	4.648	3.872	11	249	110	36	370
11-15	2.264	1.633	2	206	64	80	279
15+	6.981	4.538	19	767	324	494	839
				KANTON POSAVSKI			
Ukupno *Total*	1.537	986	4	120	163	39	225
do 1 godine	256	91	-	9	89	3	64
1-2	60	20	-	10	17	2	11
3-5	121	67	-	13	20	2	19
6-10	452	331	-	34	10	6	71
11-15	162	111	1	13	5	3	29
15+	486	366	3	41	22	23	31
				TUZLANSKI KANTON			
Ukupno *Total*	19.714	16.413	164	1.587	307	425	818
do 1 godine	1.313	943	-	165	81	21	103
1-2	497	322	4	47	56	28	40
3-5	1.089	655	15	184	83	36	116
6-10	5.677	5.083	86	329	33	42	104
11-15	4.377	3.618	26	383	26	91	233
15+	6.761	5.792	33	479	28	207	222

30-8 PRVI PUT REGISTRIRANA VOZILA NA MOTORNI POGON PREMA GODINAMA STAROSTI, 2006 (nastavak)
MOTOR VEHICLES BY AGE- FIRST REGISTRATION, 2006 (continued)

Starost vozila *Age*	**Ukupno** *Total*	**Putnička vozila** *Passenger cars*	**Autobusi** *Buses*	**Teretna vozila** *Goods vehicles*	**Motocikli** *Motorcycles*	**Traktori** *Tractors*	**Ostala vozila** *Other cars*
				ZENIČKO-DOBOJSKI KANTON			
Ukupno *Total*	25.150	21.652	210	1.542	595	224	927
do 1 godine	570	352	12	66	69	18	53
1-2	444	260	9	57	68	18	32
3-5	913	580	15	127	102	32	57
6-10	3.369	2.787	30	273	118	41	120
11-15	7.829	6.953	71	424	119	56	206
15+	12.025	10.720	73	595	119	59	459
				BOSANSKO-PODRINJSKI KANTON			
Ukupno *Total*	308	236	2	25	3	5	37
do 1 godine	51	38	1	1	-	3	5
1-2	31	20	1	1	-	-	9
3-5	39	28	-	3	-	-	8
6-10	125	96	-	12	-	2	15
11-15	8	8	-	-	-	-	-
15+	54	46	-	8	3	-	-
				SREDNJOBOSANSKI KANTON			
Ukupno *Total*	2.833	2.068	7	411	162	30	155
do 1 godine	293	185	2	59	29	1	17
1-2	363	211	2	77	46	1	26
3-5	163	108	1	27	10	2	15
6-10	1.754	1.518	-	167	25	2	42
11-15	121	14	2	59	21	1	24
15+	139	32	-	22	31	23	31
				HERCEGOVAČKO-NERETVANSKI KANTON			
Ukupno *Total*	8.459	7.091	47	838	252	10	221
do 1 godine	693	466	7	111	74	2	33
1-2	248	182	-	13	34	1	18
3-5	568	458	2	60	21	1	26
6-10	2.253	1.933	18	189	67	1	45
11-15	878	655	17	134	34	2	36
15+	3.819	3.397	3	331	22	3	63

30-8 PRVI PUT REGISTRIRANA VOZILA NA MOTORNI POGON PREMA GODINAMA STAROSTI , 2006 (nastavak)
MOTOR VEHICLES BY AGE- FIRST REGISTRATION, 2006 (continued)

Starost vozila *Age*	**Ukupno** *Total*	**Putnička vozila** *Passenger cars*	**Autobusi** *Buses*	**Teretna vozila** *Goods vehicles*	**Motocikli** *Motorcycles*	**Traktori** *Tractors*	**Ostala vozila** *Other cars*
				ZAPADNO-HERCEGOVAČKI KANTON			
Ukupno *Total*	4.339	3.645	30	458	76	8	122
do 1 godine	414	287	5	75	21	-	26
1-2	398	327	2	49	11	5	4
3-5	855	766	2	68	18	1	-
6-10	1.010	829	17	102	16	2	44
11-15	757	627	4	91	4	-	31
15+	905	809	-	73	6	-	17
				KANTON SARAJEVO			
Ukupno *Total*	22.690	19.562	70	2.258	452	16	332
do 1 godine	4.003	3.240	9	556	144	1	53
1-2	1.799	1.382	7	270	93	4	43
3-5	2.525	2.075	22	301	89	-	38
6-10	6.063	5.373	24	510	66	2	88
11-15	2.720	2.336	4	287	38	3	52
15+	5.580	5.156	4	334	22	6	58
				KANTON 10			
Ukupno *Total*	2.288	1.973	11	181	39	5	79
do 1 godine	116	95	-	3	9	-	9
1-2	60	44	-	9	4	1	2
3-5	88	61	2	19	-	-	6
6-10	302	243	4	34	12	-	9
11-15	319	266	5	25	10	1	12
15+	1.403	1.264	-	91	4	3	41

KANTONI
CANTONS

31-1 PRODAVNICE/PRODAVAONICE, ZAPOSLENI, PROMET I ZALIHE U DISTRIBUTIVNOJ TRGOVINI PREMA PRETEŽNOJ DJELATNOSTI, 2006.
OUTLETS, EMPLOYED, TURNOVER AND STOCKS IN DISTRIBUTIVE TRADE BY PREVAILING ACTIVITY, 2006

	Prodavnice/ prodavaonice i servisi *Number of stores, services,* **31.12.2006.**	**Zaposleni** *Persons in employment* **31.12.2006.**	**Promet sa PDV-om, 000 KM** *Turnover (VAT included), 000 KM*	**Struktura** *Structure*	**Zalihe, 000 KM** *Stocks, 000 KM* **31.12.2006**
UNSKO-SANSKI KANTON					
Ukupno *Total*	**629**	**3.480**	**792.951**	**100,0**	**145.107**
Posredovanje u trgovini motornim vozilima i motociklima *Mediation in trade of motor vehicles and motorcycles*	-	4	71	0,0	-
Trgovina na veliko motornim vozilima i motociklima *Wholesale trade of motor vehicles and motorcycles*	-	26	5.275	0,7	1.634
Trgovina na malo motornim vozilima i motociklima *Retail trade of motor vehicles and motorcycles*	26	55	14.291	1,8	4.736
Trgovina na malo motornim gorivima i mazivima *Retail trade of automotive fuel*	46	245	98.765	12,5	6.384
Popravci i održavanje motornih vozila i motocikala *Repair and maintenance of motor vehicles and motorcycles*	16	101	4.741	0,6	550
Posredovanje u trgovini na veliko *Mediation in wholesale trade*	-	10	3.276	0,4	-
Trgovina na veliko na domaćem tržištu *Wholesale on domestic market*	-	699	258.864	32,6	37.668
Izvoz *Exp*	-	22	34.428	4,3	6.228
Trgovina na malo *Retail trade*	541	2.027	337.655	42,6	87.907
Popravci predmeta za vlastitu upotrebu/uporabu i domaćinstvo/kućanstvo *Repair of personal and household goods*	-	-	52	0,0	-
Ostale djelatnosti *Other activities*	-	291	35.533	4,5	-
50.Trgovina motornim vozilima i motociklima, njihovo održavanje i popravak; trgovina na malo motornim gorivima i mazivima *Trade, maintenance and repair of motor vehicles and motorcycles; retail trade of automotive fuel*	**94**	**635**	**157.150**	**19,8**	**24.594**
51.1 Posredovanje u trgovini na veliko *Mediation in wholesale trade*	**2**	**22**	**18.312**	**2,3**	**654**
51.2-51.7 Trgovina na veliko *Wholesale trade*	**94**	**617**	**200.517**	**25,3**	**33.337**
52.1-52.6 Trgovina na malo *Retail trade*	**350**	**1.623**	**257.193**	**32,4**	**65.480**
52.7 Popravak predmeta za vlastitu upotrebu/uporabu *Repair of personal and household goods*	**2**	**7**	**581**	**0,1**	**140**
Ostale djelatnosti *Other activities*	**87**	**576**	**159.198**	**20,1**	**20.902**

Napomena: Prethodni podaci
Note: Preliminary data

31-1 PRODAVNICE/PRODAVAONICE, ZAPOSLENI, PROMET I ZALIHE U DISTRIBUTIVNOJ TRGOVINI PREMA PRETEŽNOJ DJELATNOSTI, 2006., (nastavak)
OUTLETS, EMPLOYED, TURNOVER AND STOCKS IN DISTRIBUTIVE TRADE BY PREVAILING ACTIVITY, 2006, (continued)

	Prodavnice/ prodavaonice i servisi *Number of stores, services,* **31.12.2006.**	**Zaposleni** *Persons in employment* **31.12.2006.**	**Promet sa PDV-om, 000 KM** *Turnover (VAT included), 000 KM*	**Struktura** *Structure*	**Zalihe, 000 KM** *Stocks, 000 KM* **31.12.2006**
KANTON POSAVSKI					
Ukupno *Total*	**214**	**996**	**322.336**	**100,0**	**37.671**
Posredovanje u trgovini motornim vozilima i motociklima *Mediation in trade of motor vehicles and motorcycles*	-	-	-	-	-
Trgovina na veliko motornim vozilima i motociklima *Wholesale trade of motor vehicles and motorcycles*	-	23	2.030	0,6	607
Trgovina na malo motornim vozilima i motociklima *Retail trade of motor vehicles and motorcycles*	6	13	2.731	0,8	872
Trgovina na malo motornim gorivima i mazivima *Retail trade of automotive fuel*	9	39	21.824	6,8	1.295
Popravci i održavanje motornih vozila i motocikala *Repair and maintenance of motor vehicles and motorcycles*	-	3	121	0,0	-
Posredovanje u trgovini na veliko *Mediation in wholesale trade*	-	1	1.708	0,5	-
Trgovina na veliko na domaćem tržištu *Wholesale on domestic market*	-	254	209.608	65,0	18.159
Izvoz *Exports*	-	7	10.577	3,3	808
Trgovina na malo *Retail trade*	198	632	73.363	22,8	15.853
Popravci predmeta za vlastitu upotrebu/uporabu i domaćinstvo/kućanstvo *Repair of personal and household goods*	1	2	98	0,0	77
Ostale djelatnosti *Other activities*	-	22	276	0,1	-
50.Trgovina motornim vozilima i motociklima, njihovo održavanje i popravak; trgovina na malo motornim gorivima i mazivima *Trade, maintenance and repair of motor vehicles and motorcycles; retail trade of automotive fuel*	**20**	**92**	**16.343**	**5,1**	**2.822**
51.1 Posredovanje u trgovini na veliko *Mediation in wholesale trade*	**-**	**11**	**1.567**	**0,5**	**-**
51.2-51.7 Trgovina na veliko *Wholesale trade*	**28**	**313**	**199.916**	**62,0**	**18.190**
52.1-52.6 Trgovina na malo *Retail trade*	**139**	**430**	**70.273**	**21,8**	**12.969**
52.7 Popravak predmeta za vlastitu upotrebu *Repair of personal and household goods*	**1**	**2**	**98**	**0,0**	**77**
Ostale djelatnosti *Other activities*	**26**	**148**	**34.139**	**10,6**	**3.613**

Napomena: Prethodni podaci
Note: Preliminary data

31-1 PRODAVNICE/PRODAVAONICE, ZAPOSLENI, PROMET I ZALIHE U DISTRIBUTIVNOJ TRGOVINI PREMA PRETEŽNOJ DJELATNOSTI, 2006., (nastavak)
OUTLETS, EMPLOYED, TURNOVER AND STOCKS IN DISTRIBUTIVE TRADE BY PREVAILING ACTIVITY, 2006, (continued)

	Prodavnice/ prodavaonice i servisi *Number of stores, services,* **31.12.2006.**	**Zaposleni** *Persons in employment* **31.12.2006.**	**Promet sa PDV-om, 000 KM** *Turnover (VAT included), 000 KM*	**Struktura** *Structure*	**Zalihe, 000 KM** *Stocks, 000 KM* **31.12.2006**
TUZLANSKI KANTON					
Ukupno *Total*	**718**	**5.062**	**1.429.749**	**100,0**	**194.153**
Posredovanje u trgovini motornim vozilima i motociklima *Mediation in trade of motor vehicles and motorcycles*	-	-	358	0,0	-
Trgovina na veliko motornim vozilima i motociklima *Wholesale trade of motor vehicles and motorcycles*	-	61	10.516	0,7	5.316
Trgovina na malo motornim vozilima i motociklima *Retail trade of motor vehicles and motorcycles*	40	114	41.075	2,9	14.783
Trgovina na malo motornim gorivima i mazivima *Retail trade of automotive fuel*	51	206	164.369	11,5	6.734
Popravci i održavanje motornih vozila i motocikala *Repair and maintenance of motor vehicles and motorcycles*	11	69	15.064	1,1	931
Posredovanje u trgovini na veliko *Mediation in wholesale trade*	-	34	22.961	1,6	-
Trgovina na veliko na domaćem tržištu *Wholesale on domestic market*	-	1.443	628.002	43,9	76.787
Izvoz *Exports*	-	3	32.588	2,3	84
Trgovina na malo *Retail trade*	616	3.035	508.230	35,5	89.518
Popravci predmeta za vlastitu upotrebu/uporabu i domaćinstvo/kućanstvo *Repair of personal and household goods*	-	-	-	-	-
Ostale djelatnosti *Other activities*	-	97	6.586	0,5	-
50.Trgovina motornim vozilima i motociklima, njihovo održavanje i popravak; trgovina na malo motornim gorivima i mazivima *Trade, maintenance and repair of motor vehicles and motorcycles; retail trade of automotive fuel*	**83**	**427**	**217.989**	**15,2**	**27.133**
51.1 Posredovanje u trgovini na veliko *Mediation in wholesale trade*	**4**	**54**	**8.960**	**0,6**	**1.311**
51.2-51.7 Trgovina na veliko *Wholesale trade*	**220**	**1.916**	**575.406**	**40,2**	**75.092**
52.1-52.6 Trgovina na malo *Retail trade*	**282**	**1.939**	**335.750**	**23,5**	**60.053**
52.7 Popravak predmeta za vlastitu upotrebu *Repair of personal and household goods*	**-**	**-**	**959**	**0,1**	**-**
Ostale djelatnosti *Other activities*	**129**	**726**	**290.685**	**20,3**	**30.564**

Napomena: Prethodni podaci
Note: Preliminary data

31-1 PRODAVNICE/PRODAVAONICE, ZAPOSLENI, PROMET I ZALIHE U DISTRIBUTIVNOJ TRGOVINI PREMA PRETEŽNOJ DJELATNOSTI, 2006., (nastavak)
OUTLETS, EMPLOYED, TURNOVER AND STOCKS IN DISTRIBUTIVE TRADE BY PREVAILING ACTIVITY, 2006, (continued)

	Prodavnice/ prodavaonice i servisi *Number of stores, services,* **31.12.2006.**	**Zaposleni** *Persons in employment* **31.12.2006.**	**Promet sa PDV-om, 000 KM** *Turnover (VAT included), 000 KM*	**Struktura** *Structure*	**Zalihe, 000 KM** *Stocks, 000 KM* **31.12.2006**
ZENIČKO-DOBOJSKI KANTON					
Ukupno *Total*	**565**	**4.977**	**1.286.614**	**100,0**	**109.172**
Posredovanje u trgovini motornim vozilima i motociklima *Mediation in trade of motor vehicles and motorcycles*	-	4	2.387	0,2	-
Trgovina na veliko motornim vozilima i motociklima *Wholesale trade of motor vehicles and motorcycles*	-	24	8.008	0,6	2.237
Trgovina na malo motornim vozilima i motociklima *Retail trade of motor vehicles and motorcycles*	13	32	7.930	0,6	2.340
Trgovina na malo motornim gorivima i mazivima *Retail trade of automotive fuel*	61	322	154.563	12,0	5.692
Popravci i održavanje motornih vozila i motocikala *Repair and maintenance of motor vehicles and motorcycles*	8	26	6.916	0,5	1.627
Posredovanje u trgovini na veliko *Mediation in wholesale trade*	-	221	19.727	1,5	-
Trgovina na veliko na domaćem tržištu *Wholesale on domestic market*	-	1.147	717.299	55,8	52.706
Izvoz *Exports*	-	55	36.577	2,8	-
Trgovina na malo *Retail trade*	483	1.842	293.929	22,8	44.570
Popravci predmeta za vlastitu upotrebu/uporabu i domaćinstvo/kućanstvo *Repair of personal and household goods*	-	-	-	-	-
Ostale djelatnosti *Other activities*	-	1.304	39.278	3,1	-
50.Trgovina motornim vozilima i motociklima, njihovo održavanje i popravak; trgovina na malo motornim gorivima i mazivima *Trade, maintenance and repair of motor vehicles and motorcycles; retail trade of automotive fuel*	**50**	**322**	**108.430**	**8,4**	**10.731**
51.1 Posredovanje u trgovini na veliko *Mediation in wholesale trade*	**9**	**36**	**13.083**	**1,0**	**1.251**
51.2-51.7 Trgovina na veliko *Wholesale trade*	**225**	**2.809**	**815.814**	**63,4**	**60.189**
52.1-52.6 Trgovina na malo *Retail trade*	**184**	**950**	**141.931**	**11,0**	**20.604**
52.7 Popravak predmeta za vlastitu upotrebu *Repair of personal and household goods*	**1**	**2**	**454**	**0,0**	**20**
Ostale djelatnosti *Other activities*	**96**	**858**	**206.902**	**16,1**	**16.377**

Napomena: Prethodni podaci
Note: Preliminary data

31-1 PRODAVNICE/PRODAVAONICE, ZAPOSLENI, PROMET I ZALIHE U DISTRIBUTIVNOJ TRGOVINI PREMA PRETEŽNOJ DJELATNOSTI, 2006., (nastavak)
OUTLETS, EMPLOYED, TURNOVER AND STOCKS IN DISTRIBUTIVE TRADE BY PREVAILING ACTIVITY, 2006, (continued)

	Prodavnice/ prodavaonice i servisi *Number of stores, services,* **31.12.2006.**	**Zaposleni** *Persons in employment* **31.12.2006.**	**Promet sa PDV-om, 000 KM** *Turnover (VAT included), 000 KM*	**Struktura** *Structure*	**Zalihe, 000 KM** *Stocks, 000 KM* **31.12.2006**
BOSANSKO-PODRINJSKI KANTON					
Ukupno *Total*	**88**	**352**	**47.020**	**100,0**	**6.342**
Posredovanje u trgovini motornim vozilima i motociklima *Mediation in trade of motor vehicles and motorcycles*	-	-	-	-	-
Trgovina na veliko motornim vozilima i motociklima *Wholesale trade of motor vehicles and motorcycles*	-	1	12	0,0	45
Trgovina na malo motornim vozilima i motociklima *Retail trade of motor vehicles and motorcycles*	5	7	708	1,5	265
Trgovina na malo motornim gorivima i mazivima *Retail trade of automotive fuel*	1	10	4.139	8,8	150
Popravci i održavanje motornih vozila i motocikala *Repair and maintenance of motor vehicles and motorcycles*	1	7	249	0,5	14
Posredovanje u trgovini na veliko *Mediation in wholesale trade*	-	4	120	0,3	-
Trgovina na veliko na domaćem tržištu *Wholesale on domestic market*	-	39	9.236	19,6	1.155
Izvoz *Exports*	-	1	176	0,4	-
Trgovina na malo *Retail trade*	81	265	32.131	68,3	4.713
Popravci predmeta za vlastitu upotrebu/uporabu i domaćinstvo/kućanstvo *Repair of personal and household goods*	-	-	-	-	-
Ostale djelatnosti *Other activities*	-	18	249	0,5	-
50.Trgovina motornim vozilima i motociklima, njihovo održavanje i popravak; trgovina na malo motornim gorivima i mazivima *Trade, maintenance and repair of motor vehicles and motorcycles; retail trade of automotive fuel*	**7**	**30**	**5.192**	**11,0**	**474**
51.1 Posredovanje u trgovini na veliko *Mediation in wholesale trade*	**-**	**-**	**-**	**-**	**-**
51.2-51.7 Trgovina na veliko *Wholesale trade*	**25**	**83**	**14.248**	**30,3**	**2.013**
52.1-52.6 Trgovina na malo *Retail trade*	**43**	**171**	**20.837**	**44,3**	**2.941**
52.7 Popravak predmeta za vlastitu upotrebu *Repair of personal and household goods*	**-**	**-**	**-**	**-**	**-**
Ostale djelatnosti *Other activities*	**13**	**68**	**6.743**	**14,3**	**914**

Napomena: Prethodni podaci
Note: Preliminary data

31-1 PRODAVNICE/PRODAVAONICE, ZAPOSLENI, PROMET I ZALIHE U DISTRIBUTIVNOJ TRGOVINI PREMA PRETEŽNOJ DJELATNOSTI, 2006., (nastavak)
OUTLETS, EMPLOYED, TURNOVER AND STOCKS IN DISTRIBUTIVE TRADE BY PREVAILING ACTIVITY, 2006, (continued)

	Prodavnice/ prodavaonice i servisi *Number of stores, services,* **31.12.2006.**	**Zaposleni** *Persons in employment* **31.12.2006.**	**Promet sa PDV-om, 000 KM** *Turnover (VAT included), 000 KM*	**Struktura** *Structure*	**Zalihe, 000 KM** *Stocks, 000 KM* **31.12.2006**
SREDNJOBOSANSKI KANTON					
Ukupno *Total*	**413**	**4.597**	**979.004**	**100,0**	**175.315**
Posredovanje u trgovini motornim vozilima i motociklima *Mediation in trade of motor vehicles and motorcycles*	-	3	3	0,0	-
Trgovina na veliko motornim vozilima i motociklima *Wholesale trade of motor vehicles and motorcycles*	-	81	14.946	1,5	11.938
Trgovina na malo motornim vozilima i motociklima *Retail trade of motor vehicles and motorcycles*	17	47	7.471	0,8	2.355
Trgovina na malo motornim gorivima i mazivima *Retail trade of automotive fuel*	42	235	104.150	10,6	4.158
Popravci i održavanje motornih vozila i motocikala *Repair and maintenance of motor vehicles and motorcycles*	9	57	3.671	0,4	613
Posredovanje u trgovini na veliko *Mediation in wholesale trade*	-	262	73.391	7,5	-
Trgovina na veliko na domaćem tržištu *Wholesale on domestic market*	-	863	359.380	36,7	73.542
Izvoz *Exports*	-	113	20.374	2,1	74
Trgovina na malo *Retail trade*	345	1.818	363.487	37,1	82.635
Popravci predmeta za vlastitu upotrebu/uporabu i domaćinstvo/kućanstvo *Repair of personal and household goods*	-	-	126	0,0	-
Ostale djelatnosti *Other activities*	-	1.118	32.005	3,3	-
50.Trgovina motornim vozilima i motociklima, njihovo održavanje i popravak; trgovina na malo motornim gorivima i mazivima *Trade, maintenance and repair of motor vehicles and motorcycles; retail trade of automotive fuel*	**34**	**261**	**46.990**	**4,8**	**9.241**
51.1 Posredovanje u trgovini na veliko *Mediation in wholesale trade*	**19**	**144**	**25.029**	**2,6**	**5.214**
51.2-51.7 Trgovina na veliko *Wholesale trade*	**189**	**2.980**	**681.465**	**69,6**	**116.797**
52.1-52.6 Trgovina na malo *Retail trade*	**100**	**501**	**83.543**	**8,5**	**18.624**
52.7 Popravak predmeta za vlastitu upotrebu *Repair of personal and household goods*	**1**	**3**	**94**	**0,0**	**138**
Ostale djelatnosti *Other activities*	**70**	**708**	**141.883**	**14,5**	**25.301**

Napomena: Prethodni podaci
Note: Preliminary data

31-1 PRODAVNICE/PRODAVAONICE, ZAPOSLENI, PROMET I ZALIHE U DISTRIBUTIVNOJ TRGOVINI PREMA PRETEŽNOJ DJELATNOSTI, 2006., (nastavak)
OUTLETS, EMPLOYED, TURNOVER AND STOCKS IN DISTRIBUTIVE TRADE BY PREVAILING ACTIVITY, 2006, (continued)

	Prodavnice/ prodavaonice i servisi *Number of stores, services,* **31.12.2006.**	**Zaposleni** *Persons in employment* **31.12.2006.**	**Promet sa PDV-om, 000 KM** *Turnover (VAT included), 000 KM*	**Struktura** *Structure*	**Zalihe, 000 KM** *Stocks, 000 KM* **31.12.2006**
HERCEGOVAČKO-NERETVANSKI KANTON					
Ukupno *Total*	**478**	**3.448**	**1.043.177**	**100,0**	**150.975**
Posredovanje u trgovini motornim vozilima i motociklima *Mediation in trade of motor vehicles and motorcycles*	-	-	-	-	-
Trgovina na veliko motornim vozilima i motociklima *Wholesale trade of motor vehicles and motorcycles*	-	26	11.571	1,1	2.175
Trgovina na malo motornim vozilima i motociklima *Retail trade of motor vehicles and motorcycles*	14	29	6.095	0,6	1.212
Trgovina na malo motornim gorivima i mazivima *Retail trade of automotive fuel*	25	247	93.771	9,0	3.912
Popravci i održavanje motornih vozila i motocikala *Repair and maintenance of motor vehicles and motorcycles*	3	9	786	0,1	568
Posredovanje u trgovini na veliko *Mediation in wholesale trade*	-	39	24.950	2,4	-
Trgovina na veliko na domaćem tržištu *Wholesale on domestic market*	-	1.471	620.592	59,5	93.300
Izvoz *Exports*	-	7	10.975	1,1	13
Trgovina na malo *Retail trade*	434	1.477	268.802	25,8	49.746
Popravci predmeta za vlastitu upotrebu/uporabu i domaćinstvo/kućanstvo *Repair of personal and household goods*	2	4	228	0,0	49
Ostale djelatnosti *Other activities*	-	139	5.407	0,5	-
50.Trgovina motornim vozilima i motociklima, njihovo održavanje i popravak; trgovina na malo motornim gorivima i mazivima *Trade, maintenance and repair of motor vehicles and motorcycles; retail trade of automotive fuel*	**36**	**323**	**96.898**	**9,3**	**6.869**
51.1 Posredovanje u trgovini na veliko *Mediation in wholesale trade*	**5**	**21**	**5.115**	**0,5**	**475**
51.2-51.7 Trgovina na veliko *Wholesale trade*	**161**	**1.497**	**578.848**	**55,5**	**78.992**
52.1-52.6 Trgovina na malo *Retail trade*	**180**	**900**	**139.370**	**13,4**	**32.108**
52.7 Popravak predmeta za vlastitu upotrebu *Repair of personal and household goods*	**1**	**2**	**46**	**0,0**	**17**
Ostale djelatnosti *Other activities*	**95**	**705**	**222.900**	**21,4**	**32.514**

Napomena: Prethodni podaci
Note: Preliminary data

31-1 PRODAVNICE/PRODAVAONICE, ZAPOSLENI, PROMET I ZALIHE U DISTRIBUTIVNOJ TRGOVINI PREMA PRETEŽNOJ DJELATNOSTI, 2006., (nastavak)
OUTLETS, EMPLOYED, TURNOVER AND STOCKS IN DISTRIBUTIVE TRADE BY PREVAILING ACTIVITY, 2006, (continued)

	Prodavnice/ prodavaonice i servisi *Number of stores, services,* **31.12.2006.**	**Zaposleni** *Persons in employment* **31.12.2006.**	**Promet sa PDV-om, 000 KM** *Turnover (VAT included), 000 KM*	**Struktura** *Structure*	**Zalihe, 000 KM** *Stocks, 000 KM* **31.12.2006**
ZAPADNO-HERCEGOVAČKI KANTON					
Ukupno *Total*	**310**	**2.724**	**1.182.634**	**100,0**	**176.476**
Posredovanje u trgovini motornim vozilima i motociklima *Mediation in trade of motor vehicles and motorcycles*	-	-	-	-	-
Trgovina na veliko motornim vozilima i motociklima *Wholesale trade of motor vehicles and motorcycles*	-	130	61.856	5,2	19.289
Trgovina na malo motornim vozilima i motociklima *Retail trade of motor vehicles and motorcycles*	22	60	35.595	3,0	5.892
Trgovina na malo motornim gorivima i mazivima *Retail trade of automotive fuel*	35	206	77.501	6,6	3.597
Popravci i održavanje motornih vozila i motocikala *Repair and maintenance of motor vehicles and motorcycles*	9	86	10.658	0,9	1.396
Posredovanje u trgovini na veliko *Mediation in wholesale trade*	-	4	3.937	0,3	-
Trgovina na veliko na domaćem tržištu *Wholesale on domestic market*	-	1.342	801.465	67,8	110.633
Izvoz *Exports*	-	6	17.686	1,5	-
Trgovina na malo *Retail trade*	243	860	168.927	14,3	35.623
Popravci predmeta za vlastitu upotrebu/uporabu i domaćinstvo/kućanstvo *Repair of personal and household goods*	1	2	36	0,0	46
Ostale djelatnosti *Other activities*	-	28	4.973	0,4	-
50.Trgovina motornim vozilima i motociklima, njihovo održavanje i popravak; trgovina na malo motornim gorivima i mazivima *Trade, maintenance and repair of motor vehicles and motorcycles; retail trade of automotive fuel*	**61**	**554**	**189.351**	**16,0**	**34.229**
51.1 Posredovanje u trgovini na veliko *Mediation in wholesale trade*	**2**	**13**	**7.235**	**0,6**	**571**
51.2-51.7 Trgovina na veliko *Wholesale trade*	**124**	**1.457**	**765.836**	**64,8**	**101.971**
52.1-52.6 Trgovina na malo *Retail trade*	**89**	**455**	**71.822**	**6,1**	**23.509**
52.7 Popravak predmeta za vlastitu upotrebu *Repair of personal and household goods*	**-**	**-**	**-**	**-**	**-**
Ostale djelatnosti *Other activities*	**34**	**245**	**148.390**	**12,5**	**16.196**

Napomena: Prethodni podaci
Note: Preliminary data

31-1 PRODAVNICE/PRODAVAONICE, ZAPOSLENI, PROMET I ZALIHE U DISTRIBUTIVNOJ TRGOVINI PREMA PRETEŽNOJ DJELATNOSTI, 2006., (nastavak)
OUTLETS, EMPLOYED, TURNOVER AND STOCKS IN DISTRIBUTIVE TRADE BY PREVAILING ACTIVITY, 2006, (continued)

	Prodavnice/ prodavaonice i servisi *Number of stores, services,* **31.12.2006.**	**Zaposleni** *Persons in employment* **31.12.2006.**	**Promet sa PDV-om, 000 KM** *Turnover (VAT included), 000 KM*	**Struktura** *Structure*	**Zalihe, 000 KM** *Stocks, 000 KM* **31.12.2006**
KANTON SARAJEVO					
Ukupno *Total*	**1.515**	**14.213**	**4.675.023**	**100,0**	**527.624**
Posredovanje u trgovini motornim vozilima i motociklima *Mediation in trade of motor vehicles and motorcycles*	-	9	6.728	0,1	-
Trgovina na veliko motornim vozilima i motociklima *Wholesale trade of motor vehicles and motorcycles*	-	219	310.428	6,6	24.663
Trgovina na malo motornim vozilima i motociklima *Retail trade of motor vehicles and motorcycles*	22	93	47.581	1,0	4.905
Trgovina na malo motornim gorivima i mazivima *Retail trade of automotive fuel*	120	617	224.459	4,8	11.555
Popravci i održavanje motornih vozila i motocikala *Repair and maintenance of motor vehicles and motorcycles*	16	227	16.100	0,3	838
Posredovanje u trgovini na veliko *Mediation in wholesale trade*	-	225	255.681	5,5	-
Trgovina na veliko na domaćem tržištu *Wholesale on domestic market*	-	3.828	2.327.356	49,8	223.077
Izvoz *Exports*	-	64	32.646	0,7	16
Trgovina na malo *Retail trade*	1.349	7.843	1.380.261	29,5	262.245
Popravci predmeta za vlastitu upotrebu/uporabu i domaćinstvo/kućanstvo *Repair of personal and household goods*	8	54	1.609	0,0	325
Ostale djelatnosti *Other activities*	-	1.034	72.174	1,5	-
50.Trgovina motornim vozilima i motociklima, njihovo održavanje i popravak; trgovina na malo motornim gorivima i mazivima *Trade, maintenance and repair of motor vehicles and motorcycles; retail trade of automotive fuel*	**101**	**1.187**	**559.600**	**12,0**	**45.420**
51.1 Posredovanje u trgovini na veliko *Mediation in wholesale trade*	**34**	**1.081**	**197.496**	**4,2**	**21.914**
51.2-51.7 Trgovina na veliko *Wholesale trade*	**369**	**6.317**	**2.646.227**	**56,6**	**262.690**
52.1-52.6 Trgovina na malo *Retail trade*	**705**	**3.528**	**582.643**	**12,5**	**128.626**
52.7 Popravak predmeta za vlastitu upotrebu *Repair of personal and household goods*	**15**	**78**	**32.114**	**0,7**	**1.584**
Ostale djelatnosti *Other activities*	**291**	**2.022**	**656.943**	**14,1**	**67.390**

Napomena: Prethodni podaci
Note: Preliminary data

31-1 PRODAVNICE/PRODAVAONICE, ZAPOSLENI, PROMET I ZALIHE U DISTRIBUTIVNOJ TRGOVINI PREMA PRETEŽNOJ DJELATNOSTI, 2006., (nastavak)
OUTLETS, EMPLOYED, TURNOVER AND STOCKS IN DISTRIBUTIVE TRADE BY PREVAILING ACTIVITY, 2006, (continued)

	Prodavnice/ prodavaonice i servisi *Number of stores, services,* **31.12.2006.**	**Zaposleni** *Persons in employment* **31.12.2006.**	**Promet sa PDV-om, 000 KM** *Turnover (VAT included), 000 KM*	**Struktura** *Structure*	**Zalihe, 000 KM** *Stocks, 000 KM* **31.12.2006**
KANTON 10					
Ukupno *Total*	**186**	**957**	**342.147**	**100,0**	**39.734**
Posredovanje u trgovini motornim vozilima i motociklima *Mediation in trade of motor vehicles and motorcycles*	-	-	-	-	-
Trgovina na veliko motornim vozilima i motociklima *Wholesale trade of motor vehicles and motorcycles*	-	2	861	0,3	46
Trgovina na malo motornim vozilima i motociklima *Retail trade of motor vehicles and motorcycles*	2	6	1.741	0,5	198
Trgovina na malo motornim gorivima i mazivima *Retail trade of automotive fuel*	13	80	30.533	8,9	1.780
Popravci i održavanje motornih vozila i motocikala *Repair and maintenance of motor vehicles and motorcycles*	1	28	591	0,2	183
Posredovanje u trgovini na veliko *Mediation in wholesale trade*	-	13	8.894	2,6	-
Trgovina na veliko na domaćem tržištu *Wholesale on domestic market*	-	312	150.336	43,9	18.353
Izvoz *Exports*	-	2	29.564	8,6	-
Trgovina na malo *Retail trade*	170	486	115.794	33,8	19.174
Popravci predmeta za vlastitu upotrebu/uporabu i domaćinstvo/kućanstvo *Repair of personal and household goods*	-	-	-	-	-
Ostale djelatnosti *Other activities*	-	28	3.833	1,1	-
50.Trgovina motornim vozilima i motociklima, njihovo održavanje i popravak; trgovina na malo motornim gorivima i mazivima *Trade, maintenance and repair of motor vehicles and motorcycles; retail trade of automotive fuel*	**6**	**62**	**10.625**	**3,1**	**1.305**
51.1 Posredovanje u trgovini na veliko *Mediation in wholesale trade*	**-**	**-**	**-**	**-**	**-**
51.2-51.7 Trgovina na veliko *Wholesale trade*	**121**	**698**	**282.921**	**82,7**	**26.247**
52.1-52.6 Trgovina na malo *Retail trade*	**49**	**144**	**27.185**	**7,9**	**8.731**
52.7 Popravak predmeta za vlastitu upotrebu *Repair of personal and household goods*	**-**	**1**	**22**	**0,0**	**64**
Ostale djelatnosti *Other activities*	**10**	**52**	**21.394**	**6,3**	**3.387**

Napomena: Prethodni podaci
Note: Preliminary data

32-1 PROMET U UGOSTITELJSTVU
TURNOVER IN HOTELS AND RESTAURANTS

000 KM

	2002	2003	2004	2005	2006	
UNSKO-SANSKI KANTON						
Po vrstama ugostiteljskih objekata/*Turnover by type of accomodation facilities*						
UKUPNO	**4.908**	**6.532**	**6.613**	**6.516**	**7.287**	*TOTAL*
Hoteli	1.928	1.943	2.310	2.700	2.990	*Hotels*
Moteli	44	308	326	288	-	*Motels*
Restorani	780	1.761	1.259	1.100	2.698	*Restaurants*
Kafane/Kavane	690	616	332	316	540	*Coffee*
Disko klubovi i snac barovi	86	190	190	143	-	*Discotheques, snack-bars*
Gostione, krčme i bifei	349	417	409	423	-	*Inns, taverns, buffets*
Slastičarnice i mliječni restorani	15	72	72	64	-	*Pastry shops, dairy restaurants*
Ekspres i restorani sa samouslugom	611	620	800	815	-	*Express, Self -service restaurant*
Barovi	-	-	-	-	97	*Bars*
Buffeti	-	-	-	-	455	*Buffets*
Kampovi i druge vrste ugostiteljskih objekata za smještaj	-	-	-	-	477	*Camping sities and other provision*
Kantine i pripremnice obroka	-	-	-	-	30	*Canteens and catering*
Ostali ugostiteljski objekti	405	605	915	667	-	*Other*
Po vrstama usluga/*Turnover by type of services*						
Pivo	337	510	513	439	491	*Beer*
Vino	134	210	172	169	220	*Wine*
Rakija	40	53	36	44	50	*Brandy*
Ostala žestoka pića	186	241	180	167	195	*Other vehement beverages*
Voćni sokovi	324	392	358	348	399	*Soft drink*
Ostala bezalkoholna pića	448	565	456	425	482	*Other non-alcoholic drinks*
Mineralana voda i soda - voda	181	267	259	250	248	*Mineral water and soda water*
Hrana	1.827	2.681	2.850	2.700	3.219	*Food*
Napici	517	733	793	755	710	*Drinks*
Duhan i šibice	7	38	35	34	24	*Tobacco and matches*
Ostali robni promet	4	1	5	45	24	*Other turnover of goods*
Ostali nerobni promet	9	25	30	67	64	*Other turnover of non-goods*
Noćenja	895	815	926	1.073	1.161	*Nights spent by tourists*
KANTON POSAVSKI						
Po vrstama ugostiteljskih objekata/*Turnover by type of accomodation facilities*						
UKUPNO	**1.310**	**1.214**	**1.415**	**1.311**	**2.058**	*TOTAL*
Hoteli	504	511	694	695	1.324	*Hotels*
Moteli	53	46	61	68	-	*Motels*
Restorani	543	483	483	429	439	*Restaurants*
Kafane/kavane	34	34	-	-	246	*Coffee*
Disko klubovi i snack barovi	8	0	-	-	-	*Discotheques and snack-bars*
Gostione, krčme i bifei	127	105	148	98	-	*Inns, taverns and buffets*
Slastičarnice i mliječni restorani	28	28	25	21	-	*Pastry shops, dairy restaurants*
Buffeti	-	-	-	-	49	Buffets
Ostali ugostiteljski objekti	13	7	4	-	-	*Other accomodation facilities*
Po vrstama usluga/*Turnover by type of services*						
Pivo	134	105	120	96	176	*Beer*
Vino	45	50	43	38	96	*Wine*
Rakija	19	10	6	9	9	*Brandy*
Ostala žestoka pića	88	66	78	72	112	*Other vehement beverages*
Voćni sokovi	79	83	65	47	67	*Soft drink*
Ostala bezalkoholna pića	120	108	109	86	126	*Other non-alcoholic drinks*
Mineralana voda i soda voda	70	73	69	55	80	*Mineral water and soda water*
Hrana	428	365	359	325	563	*Food*
Napici	166	180	182	168	217	*Drinks*
Duhan i šibice	15	14	5	9	78	*Tobacco and matches*
Ostali robni promet	1	3	155	234	270	*Other turnover of goods*
Ostali nerobni promet	7	11	46	-	-	*Other turnover of non-goods*
Noćenja	138	145	178	172	264	*Nights spent by tourists*

32-1 PROMET U UGOSTITELJSTVU (nastavak)
TURNOVER IN HOTELS AND RESTAURANTS (continued)

000 KM

	2002	2003	2004	2005	2006	
TUZLANSKI KANTON						
Po vrstama ugostiteljskih objekata/*Turnover by type of accomodation facilities*						
UKUPNO	**13.100**	**14.697**	**15.270**	**14.744**	**15.723**	*TOTAL*
Hoteli	6.277	6.886	6.486	6.335	7.081	*Hotels*
Moteli	406	544	813	621	-	*Motels*
Restorani	342	465	139	307	1.034	*Restaurants*
Kafane/Kavane	144	231	54	46	348	*Coffee*
Disko klubovi i snac barovi	49	168	190	207	-	*Discotheques, snack-bars*
Gostione, krčme i bifei	56	108	356	245	-	*Inns, taverns and buffets*
Restorani društvene ishrane	4.944	5.130	6.116	5.927	-	*Restaurants of centeen meals*
Ćevabdžinice i aščinice	139	87	40	64	-	*Grills, restaur. with ciiked foods*
Barovi	-	-	-	-	129	Bars
Buffeti	-	-	-	-	180	Buffets
Kampovi i druge vrste ugostiteljskih objekata za smještaj	-	-	-	-	115	Camping sities and other provision
Kantine i pripremnice obroka	-	-	-	-	6.836	Canteens and catering
Ostali ugostiteljski objekti	742	1.078	1.076	992	-	*Other accomodation facilities*
Po vrstama usluga/*Turnover by type of services*						
Pivo	471	603	725	499	433	*Beer*
Vino	421	438	417	396	451	*Wine*
Rakija	95	93	72	76	62	*Brandy*
Ostala žestoka pića	251	234	255	188	196	*Other vehement beverages*
Voćni sokovi	270	323	345	267	346	*Soft drink*
Ostala bezalkoholna pića	433	501	506	401	376	*Other non-alcoholic drinks*
Mineralana voda i soda voda	225	293	344	340	326	*Mineral water and soda water*
Hrana	7.834	8.813	9.225	9.157	9.909	*Food*
Napici	596	616	579	555	609	*Drinks*
Duhan i šibice	35	23	28	28	36	*Tobacco and matches*
Ostali robni promet	0	4	20	31	15	*Other turnover of goods*
Ostali nerobni promet	589	509	81	113	118	*Other turnover of non-goods*
Noćenja	1.880	2.246	2.673	2.693	2.846	*Nights spent by tourists*
ZENIČKO-DOBOJSKI KANTON						
Po vrstama ugostiteljskih objekata/*Turnover by type of accomodation facilities*						
UKUPNO	**2.980**	**2.855**	**2.875**	**2.783**	**3.202**	*TOTAL*
Hoteli	1.737	1.667	1.715	1.676	2.442	*Hotels*
Moteli	-	103	136	141	-	*Motels*
Restorani	536	472	367	309	743	*Restaurants*
Kafane/Kavane	26	-	-	-	-	*Coffee*
Gostione, krčme i bifei	38	12	-	-	-	*Inns, taverns and buffets*
Disko klubovi i snac barovi	21	13	-	-	-	*Discotheques and snack-bars*
Ćevapčinice i aščinice	452	370	429	470	-	*Grills, restaur. with ciiked foods*
Buffeti	-	-	-	-	17	Buffets
Ostali ugostiteljski objekti	168	218	228	187	-	*Other accomodation facilities*
Po vrstama usluga/*Turnover by type of services*						
Pivo	169	174	147	145	139	*Beer*
Vino	68	63	52	57	72	*Wine*
Rakija	45	57	40	39	34	*Brandy*
Ostala žestoka pića	77	52	44	40	41	*Other vehement beverages*
Voćni sokovi	84	80	77	87	116	*Soft drink*
Ostala bezalkoholna pića	115	121	92	96	96	*Other non-alcoholic drinks*
Mineralana voda i soda voda	43	44	43	39	59	*Mineral water and soda water*
Hrana	1.579	1.450	1.394	1.434	1.484	*Food*
Napici	185	161	178	139	233	*Drinks*
Duhan i šibice	7	19	16	13	33	*Tobacco and matches*
Ostali robni promet	-	12	-	-	43	*Other turnover of goods*
Ostali nerobni promet	118	107	184	114	81	*Other turnover of non-goods*
Noćenja	490	512	608	580	771	*Nights spent by tourists*

32-1 PROMET U UGOSTITELJSTVU (nastavak)
TURNOVER IN HOTELS AND RESTAURANTS (continued)

000 KM

	2002	2003	2004	2005	2006	
BOSANSKO-PODRINJSKI KANTON						
Po vrstama ugostiteljskih objekata/*Turnover by type of accomodation facilities*						
UKUPNO	**466**	**567**	**1.548**	**1.257**	**1.703**	*TOTAL*
Hoteli	-	-	-	-	458	*Hotels*
Moteli	158	119	26	-	-	*Motels*
Restorani	-	50	156	64	90	*Restaurants*
Kafane/Kavane	73	111	203	193	297	*Coffee*
Disko klubovi i snac barovi	-	42	148	92	-	*Discotheques and snack-bars*
Gostione, krčme i bifei	71	102	131	104	-	*Inns, taverns and buffets*
Slastičarnice i mliječni restorani	41	35	-	-	-	*Pastry shops, dairy restaurants*
Čevabdžinice	47	42	42	47	-	*Grills*
Barovi	-	-	-	-	78	Bars
Buffeti	-	-	-	-	114	Buffets
Kampovi i druge vrste ugostiteljskih objekata za smještaj	-	-	-	-	77	Camping sities and other provision
Kantine i pripremnice obroka	-	-	-	-	589	Canteens and catering
Ostali ugostiteljski objekti	76	66	842	757	-	*Other accomodation facilities*
Po vrstama usluga/*Turnover by type of services*						
Pivo	32	59	152	76	108	*Beer*
Vino	18	29	39	37	48	*Wine*
Rakija	5	9	20	16	13	*Brandy*
Ostala žestoka pića	19	32	54	48	57	*Other vehement beverages*
Voćni sokovi	15	31	50	33	53	*Soft drink*
Ostala bezalkoholna pića	44	91	147	112	111	*Other non-alcoholic drinks*
Mineralana voda i soda - voda	14	11	40	46	48	*Mineral water and soda water*
Hrana	203	133	808	601	964	*Food*
Napici	88	130	142	193	218	*Drinks*
Noćenja	29	42	96	95	83	*Nights spent by tourists*
SREDNJOBOSANSKI KANTON						
Po vrstama ugostiteljskih objekata/*Turnover by type of accomodation facilities*						
UKUPNO	**2.529**	**2.611**	**4.937**	**4.431**	**5.779**	*TOTAL*
Hoteli	741	888	1.476	1.719	3.408	*Hotels*
Moteli	201	418	641	670	-	*Motels*
Restorani	21	17	10	-	567	*Restaurants*
Disko klubovi i snac barovi	-	0	43	46	-	*Discotheques and snack-bars*
Gostione, krčme i bifei	144	168	308	137	-	*Inns, taverns and buffets*
Slastičarnice i mliječni restorani	111	-	-	-	-	*Pastry shops, dairy restaurants*
Ekspres restorani	-	2	3	-	-	*Express restaurants*
Barovi	-	-	-	-	33	Bars
Buffeti	-	-	-	-	310	Buffets
Kampovi i druge vrste ugostiteljskih objekata za smještaj	-	-	-	-	1.461	Camping sities and other provision
Ostali ugostiteljski objekti	1.311	1.118	2.456	1.859	-	*Other accomodation facilities*
Po vrstama usluga/*Turnover by type of services*						
Pivo	114	191	269	280	474	*Beer*
Vino	52	59	122	110	182	*Wine*
Rakija	14	33	21	17	21	*Brandy*
Ostala žestoka pića	58	119	201	124	142	*Other vehement beverages*
Voćni sokovi	164	136	302	257	320	*Soft drink*
Ostala bezalkoholna pića	89	108	155	168	332	*Other non-alcoholic drinks*
Mineralana voda i soda voda	49	61	145	104	186	*Mineral water and soda water*
Hrana	1.544	1.376	2.666	2.182	2.738	*Food*
Napici	67	103	258	256	342	*Drinks*
Duhan i šibice	-	0	7	13	16	*Tobacco and matches*
Ostali nerobni promet	-	0	1	10	13	*Other turnover of non-goods*
Noćenja	379	423	790	910	1.013	*Nights spent by tourists*

32-1 PROMET U UGOSTITELJSTVU (nastavak)
TURNOVER IN HOTELS AND RESTAURANTS (continued)

000 KM

	2002	2003	2004	2005	2006	
HERCEGOVAČKO-NERETVANSKI KANTON						
Po vrstama ugostiteljskih objekata/*Turnover by type of accomodation facilities*						
UKUPNO	**12.377**	**10.583**	**11.697**	**12.389**	**13.988**	*TOTAL*
Hoteli	11.763	10.088	11.286	11.808	12.554	*Hotels*
Moteli	40	77	55	53	-	*Motels*
Restorani	508	397	347	412	1.156	*Restaurants*
Kafane/Kavane	65	17	9	-	278	*Coffee*
Gostione, krčme i bifei	-	4	-	-	-	*Inns, taverns and buffets*
Ostali ugostiteljski objekti	-	-	-	116	-	*Other accomodation facilities*
Po vrstama usluga/*Turnover by type of services*						
Pivo	266	246	316	311	529	*Beer*
Vino	308	354	360	426	374	*Wine*
Rakija	60	47	55	52	61	*Brandy*
Ostala žestoka pića	119	118	132	120	199	*Other vehement beverages*
Voćni sokovi	253	262	217	291	264	*Soft drink*
Ostala bezalkoholna pića	291	269	271	296	277	*Other non-alcoholic drinks*
Mineralana voda i soda - voda	192	178	229	300	261	*Mineral water and soda water*
Hrana	1.487	1.344	1.556	1.941	2.092	*Food*
Napici	480	443	462	470	447	*Drinks*
Duhan i šibice	8	9	14	9	17	*Tobacco and matches*
Ostali robni promet	1	7	10	4	3	*Other turnover of goods*
Ostali nerobni promet	596	444	307	269	83	*Other turnover of non-goods*
Noćenja	8.315	6.862	7.768	7.900	9.381	*Nights spent by tourists*
ZAPADNO-HERCEGOVAČKI KANTON						
Po vrstama ugostiteljskih objekata/*Turnover by type of accomodation facilities*						
UKUPNO	**517**	**429**	**1.305**	**1.335**	**1.395**	*TOTAL*
Hoteli	517	429	1.305	446	473	*Hotels*
Restorani	-	-	-	608	641	*Motels*
Kafane/Kavane	-	-	-	87	72	*Coffee*
Kantine i pripremnice obroka	-	-	-	-	209	Canteens and catering
Ostali ugostiteljski objekti	-	-	-	194	-	Other accomodation facilities
Po vrstama usluga/*Turnover by type of services*						
Pivo	7	9	66	63	52	*Beer*
Vino	35	22	78	65	69	*Wine*
Rakija	1	1	11	16	14	*Brandy*
Ostala žestoka pića	4	4	27	28	35	*Other vehement beverages*
Voćni sokovi	10	13	40	43	51	*Soft drink*
Ostala bezalkoholna pića	16	10	88	72	73	*Other non-alcoholic drinks*
Mineralana voda i soda - voda	12	8	41	60	59	*Mineral water and soda water*
Hrana	149	116	685	719	795	*Food*
Napici	7	9	67	75	81	*Drinks*
Duhan i šibice	-	-	-	-	7	*Tobacco and matches*
Ostali robni promet	-	-	4	-	-	*Other turnover of goods*
Ostali nerobni promet	52	73	65	82	49	*Other turnover of non-goods*
Noćenja	224	166	133	112	110	*Nights spent by tourists*

32-1 PROMET U UGOSTITELJSTVU (nastavak)
TURNOVER IN HOTELS AND RESTAURANTS (continued)

000 KM

	2002	2003	2004	2005	2006	
KANTON SARAJEVO						
Po vrstama ugostiteljskih objekata/*Turnover by type of accomodation facilities*						
UKUPNO	**32.258**	**36.430**	**39.114**	**41.550**	**43.524**	*TOTAL*
Hoteli	22.855	25.465	26.188	27.436	31.532	*Hotels*
Moteli	589	577	837	487	-	*Motels*
Restorani	2.761	2.775	3.802	4.062	4.241	*Restaurants*
Kafane/Kavane	1.394	1.494	1.285	1.240	1.952	*Coffee*
Disko klubovi i snac barovi	19	278	136	40	-	*Discotheques and snack-bars*
Gostione, krčme i bifei	1.117	1.228	1.166	1.224	-	*Inns, taverns and buffets*
Slastičarnice i mliječni restorani	-	-	-	-	-	*Pastry shops, dairy restaurants*
Restorani društvene ishrane	32	117	166	154	-	*Restaurants of centeen meals*
Ekspres i restorani sa samoposluž.	265	409	220	233	-	*Express and Self - Service*
Konobe	81	42	33	-	-	*Wine cellars*
Buffeti	-	-	-	-	4.096	*Buffets*
Kampovi i druge vrste ugostiteljskih objekata za smještaj	-	-	-	-	1.093	*Camping sities and other provision*
Kantine i pripremnice obroka	-	-	-	-	610	*Canteens and catering*
Ostali ugostiteljski objekti	3.144	4.045	5.281	6.674	-	*Other accomodation facilities*
Po vrstama usluga/*Turnover by type of services*						
Pivo	1.082	1.169	1.483	1.814	2.013	*Beer*
Vino	556	574	691	759	949	*Wine*
Rakija	122	167	258	144	274	*Brandy*
Ostala žestoka pića	518	602	648	790	909	*Other vehement beverages*
Voćni sokovi	715	773	883	936	1.226	*Soft drink*
Ostala bezalkoholna pića	956	1.124	1.081	909	1.366	*Other non-alcoholic drinks*
Mineralana voda i soda - voda	511	589	559	530	644	*Mineral water and soda water*
Hrana	7.255	8.054	9.306	10.469	9.952	*Food*
Napici	1.646	1.984	1.924	2.027	2.099	*Drinks*
Duhan i šibice	23	53	66	103	114	*Tobacco and matches*
Ostali robni promet	26	20	41	57	144	*Other turnover of goods*
Ostali nerobni promet	3.690	4.177	3.345	2.749	1.951	*Other turnover of non-goods*
Noćenja	15.159	17.144	18.829	20.263	21.883	*Nights spent by tourists*
KANTON 10						
Po vrstama ugostiteljskih objekata/*Turnover by type of accomodation facilities*						
UKUPNO	**565**	**352**	**339**	**439**	**622**	*TOTAL*
Hoteli	565	352	339	439	622	*Hotels*
Po vrstama usluga/*Turnover by type of services*						
Pivo	37	17	30	30	47	*Beer*
Vino	15	6	8	24	29	*Wine*
Rakija	5	3	2	4	3	*Brandy*
Ostala žestoka pića	24	12	20	12	18	*Other vehement beverages*
Voćni sokovi	42	13	10	21	34	*Soft drink*
Ostala bezalkoholna pića	36	18	20	30	47	*Other non-alcoholic drinks*
Mineralana voda i soda - voda	11	5	6	13	18	*Mineral water and soda water*
Hrana	93	86	103	153	200	*Food*
Napici	82	56	36	44	57	*Drinks*
Duhan i šibice	2	1	-	4	3	*Tobacco and matches*
Ostali robni promet	-	0	-	-	1	*Other turnover of goods*
Ostali nerobni promet	-	4	-	2	2	*Other turnover of non-goods*
Noćenja	217	130	104	102	163	*Nights spent by tourists*

1) U 2006. godini izvršeno je novo grupisanje ugostiteljskih objekata.
1) In 2006 have been released new classification accommodation facilities

33-1 DOLASCI I NOĆENJA TURISTA, 2006
TOURIST ARRIVALS AND NIGHTS, 2006

Kantoni *Cantons*	Dolasci turista *Tourist arrivals*			Noćenja *Tourist nights*		
	Ukupno *Total*	Domaći *Domestic*	Strani *Foreign*	Ukupno *Total*	Domaći *Domestic*	Strani *Foreign*
Unsko-sanski	**17.247**	11.514	5.733	**25.782**	16.466	9.316
Kanton Posavski	**4.122**	2.531	1.591	**5.528**	3.123	2.405
Tuzlanski	**34.889**	18.217	16.672	**59.085**	33.062	26.023
Zeničko-dobojski	**9.242**	4.701	4.541	**21.878**	10.542	11.336
Bosansko-podrinjski	**1.581**	1.167	414	**4.236**	3.331	905
Srednjobosanski	**17.006**	12.704	4.302	**31.582**	22.960	8.622
Hercegovačko-neretvanski	**76.350**	29.399	46.951	**230.513**	84.416	146.097
Zapadno-hercegovački	**1.567**	503	1.064	**2.150**	608	1.542
Kanton Sarajevo	**130.422**	35.483	94.939	**276.969**	67.289	209.680
Kanton 10	**2.115**	1.016	1.099	**3.390**	1.890	1.500

33-2 DOLASCI TURISTA PO ZEMLJI PREBIVALIŠTA, 2006
TOURIST ARRIVALS BY COUNTRY OF RESIDENCE, 2006

	Unsko-sanski	Kanton Posavski	Tuzlanski	Zeničko-dobojski	Bosansko-podrinjski	
Ukupno	**17.247**	**4.122**	**34.889**	**9.242**	**1.581**	*Total*
Hrvatska	1.160	549	1.692	936	33	*Croatia*
Slovenija	767	138	1.745	536	11	*Slovenia*
Srbija i Crna Gora	409	81	7.408	637	84	*Serbia&Montenegro*
Austrija	343	236	590	256	58	*Austria*
Danska	26	5	15	24	2	*Denmark*
Francuska	204	7	129	37	13	*France*
Holandija/Nizozemska	259	25	422	101	3	*Netherlands*
Italija	824	107	995	431	34	*Italy*
Mađarska	72	29	327	48	-	*Hungary*
Njemačka	455	192	587	430	15	*Germany*
Velika Britanija	61	13	175	30	4	*Great Britain*
SAD	129	14	389	76	1	*USA*
Turska	111	25	328	189	19	*Turkey*
Španija/Španjolska	72	6	57	38	5	*Spain*
Švedska	63	4	146	68	7	*Sweden*
Ostale zemlje	12.292	2.691	19.884	5.405	1.292	*Other countries*

	Srednjo-bosanski	Hercegovačko neretvanski	Zapadno-hercegovački	Kanton Sarajevo	Kanton 10	
UKUPNO	**17.006**	**76.350**	**1.567**	**130.422**	**2.115**	*Total*
Hrvatska	1.468	5.571	591	17.030	414	*Croatia*
Slovenija	522	6.313	136	13.611	129	*Slovenia*
Srbija i Crna Gora	269	1.004	94	9.420	55	*Serbia&Montenegro*
Austrija	215	1.077	26	3.234	35	*Austria*
Danska	24	264	-	651	8	*Denmark*
Francuska	93	4.477	5	2.713	46	*France*
Holandija/Nizozemska	171	278	2	1.817	12	*Netherlands*
Italija	397	4.352	58	4.164	44	*Italy*
Mađarska	121	697	15	1.368	1	*Hungary*
Njemačka	290	4.542	47	4.421	99	*Germany*
Velika Britanija	87	641	4	3.114	14	*Great Britain*
SAD	99	1.311	8	5.129	101	*USA*
Turska	38	280	-	7.555	-	*Turkey*
Španija/Španjolska	40	1.294	9	1.815	4	*Spain*
Švedska	81	648	5	1.717	17	Sweden
Ostale zemlje	13.091	43.601	567	52.663	1.136	*Other countries*

33-3 NOĆENJA TURISTA PO ZEMLJI PREBIVALIŠTA, 2006
TOURIST NIGHTS BY COUNTRY OF RESIDENCE, 2006

	Unsko-sanski	Kanton Posavski	Tuzlanski	Zeničko-dobojski	Bosansko-podrinjski	
Ukupno	**25.782**	**5.528**	**59.085**	**21.878**	**4.236**	*Total*
Hrvatska	1.494	653	2.651	1.744	58	*Croatia*
Slovenija	994	162	2.932	907	21	*Slovenia*
Srbija i Crna Gora	506	117	8.797	1.234	195	*Serbia&Montenegro*
Austrija	438	349	1.014	458	137	*Austria*
Danska	35	14	15	66	10	*Denmark*
Francuska	479	8	231	63	15	*France*
Holandija/Nizozemska	483	25	822	196	3	*Netherlands*
Italija	1.293	139	1.849	1.148	112	*Italy*
Mađarska	91	31	691	94	-	*Hungary*
Njemačka	871	530	1.245	1.020	39	*Germany*
Velika Britanija	248	15	403	56	9	*Great Britain*
SAD	195	20	859	133	1	*USA*
Turska	129	26	628	1.601	47	*Turkey*
Španija/Španjolska	91	22	77	66	23	*Spain*
Švedska	118	4	319	171	35	Sweden
Ostale zemlje	18.317	3.413	36.552	12.921	3.531	*Other countries*

	Srednjo-bosanski	Hercegovačko neretvanski	Zapadno-hercegovački	Kanton Sarajevo	Kanton 10	
Ukupno	**31.582**	**230.513**	**2.150**	**276.969**	**3.390**	*Total*
Hrvatska	3.199	18.248	837	33.636	579	*Croatia*
Slovenija	797	19.993	154	22.782	240	*Slovenia*
Srbija i Crna Gora	680	2.411	109	17.806	59	*Serbia&Montenegro*
Austrija	417	2.414	31	6.401	40	*Austria*
Danska	28	1.122	-	1.680	8	*Denmark*
Francuska	155	6.148	5	6.103	63	*France*
Holandija/Nizozemska	352	575	4	4.870	12	*Netherlands*
Italija	830	7.135	96	9.037	75	*Italy*
Mađarska	136	2.936	17	2.791	1	*Hungary*
Njemačka	532	17.300	124	11.653	120	*Germany*
Velika Britanija	178	1.014	5	7.932	15	*Great Britain*
SAD	205	2.067	10	15.013	133	*USA*
Turska	52	410	-	18.999	-	*Turkey*
Španija/Španjolska	49	2.711	25	3.647	4	*Spain*
Švedska	210	2.812	5	4.419	21	Sweden
Ostale zemlje	23.762	143.217	728	110.200	2.020	*Other countries*

34-1 ZAPOSLENE, NEZAPOSLENE OSOBE I NETO PLAĆE PO OPĆINAMA - godišnji prosjek 2006. godine
EMPLOYED, UNEMPLOYED PERSONS AND NET WAGES BY MUNICIPALITY - average for year 2006

	Broj zaposlenih *Number of employees*	**Nezaposlene osobe, stanje, 31.12.2006** *Unemployed persons, December 31, 2006*	**Neto plaća u KM** *Net wage in KM*
FEDERACIJA BiH *FEDERATION B&H*	**389.601**	**362.368**	**603,21**
UNSKO-SANSKI KANTON	**31.169**	**39.862**	**546,67**
Bihać	11.176	9.396	606,87
Bosanska Krupa	2.285	4.022	532,48
Bosanski Petrovac	1.142	1.065	475,63
Bužim	1.135	2.447	501,84
Cazin	4.755	9.414	531,20
Ključ	1.721	2.379	452,82
Sanski Most	4.423	4.420	482,98
Velika Kladuša	4.532	6.719	522,15
KANTON POSAVSKI	**6.318**	**6.095**	**556,19**
Domaljevac-Šamac	465	497	489,02
Odžak	1.990	2.707	476,88
Orašje	3.863	2.891	606,19
TUZLANSKI KANTON	**71.293**	**86.411**	**564,73**
Banovići	5.168	5.024	582,06
Čelić	976	2.039	474,98
Doboj	1.197	2.769	442,14
Gračanica	7.140	8.529	415,00
Gradačac	4.707	7.001	496,36
Kalesija	2.077	7.992	531,58
Kladanj	1.788	2.630	554,00
Lukavac	7.902	9.497	533,90
Sapna	562	2.062	557,34
Srebrenik	3.771	6.420	543,46
Teočak	399	1.591	559,38
Tuzla	27.963	18.801	643,96
Živinice	7.643	12.056	519,18
ZENIČKO-DOBOJSKI KANTON	**66.658**	**70.583**	**479,97**
Breza	2.523	1.785	417,61
Doboj	664	1.049	475,98
Kakanj	6.876	5.691	577,35
Maglaj	2.536	6.251	455,73
Olovo	1.851	2.082	437,26
Tešanj	6.872	8.434	448,81
Usora	1.456	1.179	379,96
Vareš	1.751	1.520	459,32
Visoko	7.914	6.954	447,06
Zavidovići	6.043	7.503	398,83
Zenica	25.133	23.052	516,05
Žepče	3.039	5.083	409,30
BOSANSKO-PODRINJSKI KANTON	**4.192**	**4.904**	**523,29**
Foča	190	455	434,18
Goražde	3.922	4.306	530,00
Pale	80	143	411,44

34-1 ZAPOSLENE, NEZAPOSLENE OSOBE I NETO-PLAĆE PO OPĆINAMA - godišnji prosjek 2006. godine (nastavak)
EMPLOYED, UNEMPLOYED PERSONS AND NET WAGES BY MUNICIPALITY - average for year 2006 (continued)

	Broj zaposlenih *Number of employees*	**Nezaposlene osobe, stanje, 31.12.2006** *Unemployed persons, December 31, 2006*	**Neto plaća u KM** *Net wage in KM*
SREDNJOBOSANSKI KANTON	**36.828**	**40.483**	**489,96**
Bugojno	3.591	5.228	471,13
Busovača	1.593	3.369	487,60
Donji Vakuf	1.508	2.362	470,38
Fojnica	2.360	2.262	505,80
Gornji Vakuf	2.490	3.432	483,20
Jajce	3.102	3.867	540,31
Kiseljak	2.529	2.872	516,36
Kreševo	1.377	636	460,11
Novi Travnik	2.975	4.079	509,83
Travnik	10.467	7.987	496,36
Vitez	4.836	4.389	440,35
HERCEGOVAČKO-NERETVANSKI KANTON	**41.799**	**28.632**	**659,22**
Čapljina	3.596	2.482	617,67
Čitluk	3.023	1.443	541,48
Jablanica	1.874	1.616	603,50
Konjic	4.168	3.783	437,29
Grad Mostar	25.540	15.209	730,05
Neum	1.024	334	478,01
Prozor	1.517	1.609	615,41
Ravno	59	22	760,54
Stolac	998	2.134	599,91
ZAPADNO-HERCEGOVAČKI KANTON	**14.528**	**8.657**	**542,51**
Grude	3.045	1.879	565,93
Ljubuški	4.237	1.664	601,80
Posušje	2.504	1.480	497,52
Široki Brijeg	4.742	3.634	501,56
KANTON SARAJEVO	**95.314**	**68.556**	**764,61**
Centar	33.732	7.416	847,64
Hadžići	2.994	5.735	600,05
Ilidža	9.883	10.752	618,90
Ilijaš	1.710	4.962	513,40
Novi Grad	15.705	19.138	661,31
Novo Sarajevo	18.984	8.434	851,83
Stari grad	9.519	6.478	765,48
Trnovo	229	422	692,51
Vogošća	2.558	5.219	567,11
KANTON 10	**10.402**	**8.185**	**561,45**
Bosansko Grahovo	371	261	739,88
Drvar	1.129	1.009	448,11
Glamoč	508	594	588,35
Kupres	1.033	361	557,28
Livno	4.414	3.374	573,88
Tomislavgrad	2.947	2.586	562,89

Zaposlene osobe po kantonima, učešće u %
Employed persons by cantons, share in %

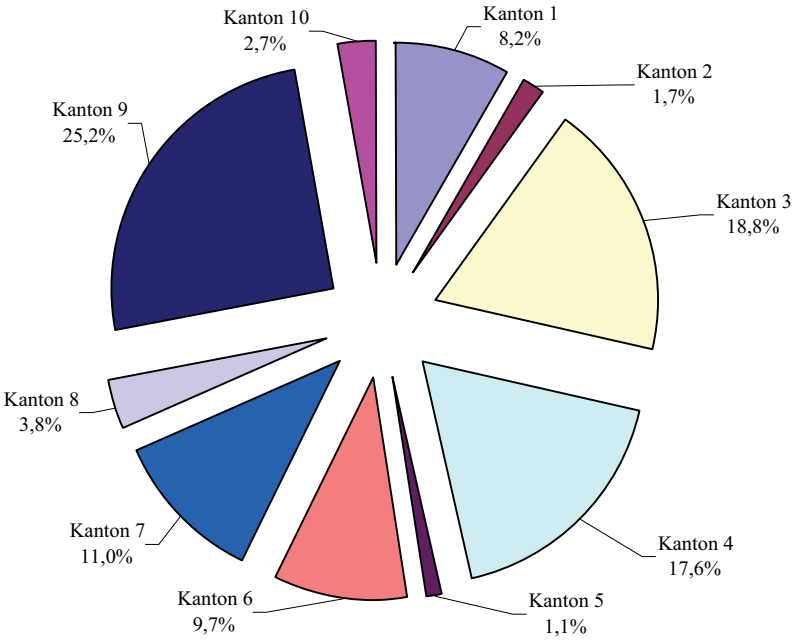

Nezaposlene osobe po kantonima, učešće u %
Unemployed persons by cantons, share in %

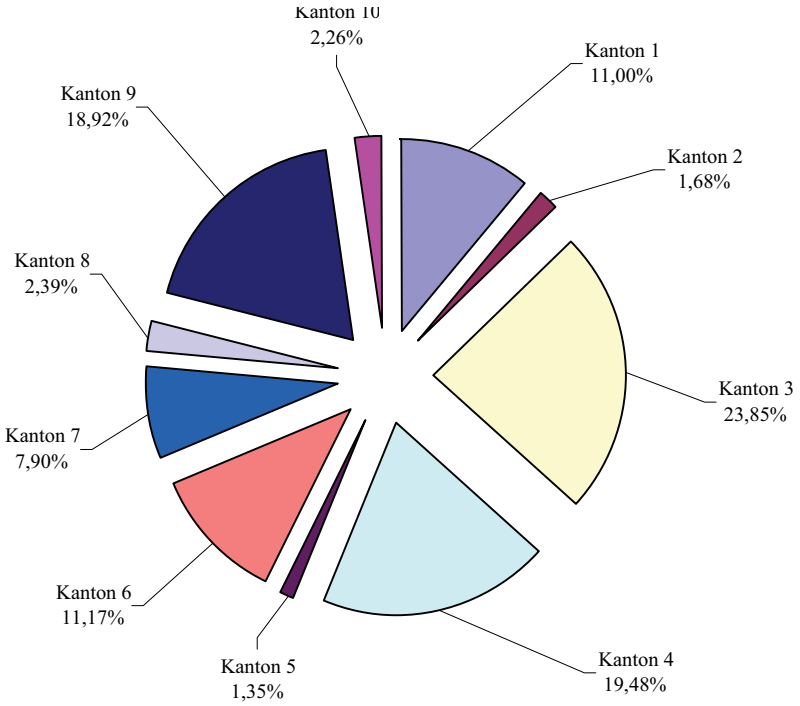

34-2 ZAPOSLENI PO
PERSONS IN EMPLOYMENT BY

			Unsko-sanski	Posavski	Tuzlanski	Zeničko-dobojski	Bosansko-podrinjski
		UKUPNO	**31.169**	**6.318**	**71.293**	**66.658**	**4.192**
A		**Poljoprivreda, lov i šumarstvo**	**1.050**	**269**	**2.521**	**1944**	**43**
	01	Poljoprivreda, lov i odgovarajuće usluge	246	269	1.938	115	3
	02	Šumarstvo i šumarske usluge	804	-	583	1829	40
B		**Ribarstvo**	**38**	-	-	**4**	-
	05	Ribarstvo, mrijestilišta i ribnjaci;usluge u ribarstvu	38	-	-	4	-
C		**Rudarstvo**	**115**	**218**	**8.768**	**5273**	4
	10	Vađenje ugljena i treseta	22	-	7.405	5049	-
	13	Vađenje ruda metala	39	2	1	90	-
	14	Vađenje ostalih ruda i kamena	54	216	1.362	134	4
D		**Prerađivačka industrija**	**7.659**	**925**	**16.721**	**20233**	**1.289**
	15	Proizvodnja hrane i pića	2.028	85	1.638	1778	96
	16	Proizvodnja duhanskih proizvoda	-	125	34	-	-
	17	Proizvodnja tekstila	952	79	67	2654	-
	18	Proizvodnja odjeće; dorada i bojenje krzna	193	80	1.874	1568	4
	19	Prerada kože, izrada galanterije i obuće	220	79	2.184	1920	32
	20	Prerada drveta/drva i proizvodnja proizvoda od drveta/drva, osim namještaja	1.438	102	1.281	1778	30
	21	Proizvodnja celuloze, papira i proizvoda od papira	15	-	115	515	-
	22	Izdavačka i štamparska/tiskarska djelatnost	72	11	222	172	4
	23	Proizvodnja koksa, naftnih derivata i nuklearnog goriva	-	-	1.054	114	-
	24	Proizvodnja kemikalija i kemijskih proizvoda	20	10	1.006	326	436
	25	Proizvodnja proizvoda od gume i plastičnih masa	374	59	495	199	82
	26	Proizvodnja ostalih nemetalnih mineralnih proizvoda	441	17	1.036	920	9
	27	Proizvodnja metala	-	2	41	1323	-
	28	Proizvodnja proizvoda od metala, osim mašina/strojeva i opreme	364	65	1.856	3299	321
	29	Proizvodnja mašina/strojeva i uređaja d.n.	557	2	1.283	888	198
	30	Proizvodnja kancelarijskih mašina/ strojeva i računara/računala	-	-	83	6	-
	31	Proizvodnja električnih mašina/ strojeva i aparata, d. n.	89	8	258	418	-
	32	Proizvodnja radiotelevizijskih i komunikacijskih aparata i opreme	-	-	1	-	-
	33	Proizvodnja medicinskih preciznih, optičkih instrumenata, satova	237	4	24	13	2
	34	Proizvodnja motornih vozila, prikolica, poluprikolica	107	166	368	732	-
	35	Proizvodnja ostalih prijevoznih sredstava	-	-	163	27	-
	36	Proizvodnja namještaja, ostala prerađivačka industrija, d.n.	529	30	1.580	1419	66
	37	Reciklaža	23	1	58	164	9
E		**Snabdijevanje/Opskrba električnom energijom, gasom/plinom i vodom**	**832**	**264**	**2.725**	**2207**	**140**
	40	Snabdijevanje/Opskrba električnom energijom, gasom/plinom, parom i toplom vodom	437	177	2.091	1561	61
	41	Sakupljanje, prečišćavanje i distribucija vode	395	87	634	646	79
F		**Građevinarstvo**	**2.018**	**147**	**4.004**	**4718**	**231**

DJELATNOSTIMA - godišnji prosjek 2006
ACTIVITIES - average for year 2006

Srednjo-bosanski	Hercegovačko-neretvanski	Zapadno-hercegovački	Sarajevo	Kanton 10	
36.828	**41.799**	**14.528**	**95.314**	**10.402**	***TOTAL***
1.324	**1053**	**370**	**890**	**579**	***Agriculture, hunting and forestry***
54	464	367	358	91	*Agriculture, hunting and related services*
1.270	589	3	532	488	*Forestry and corresponding service*
12	**70**	**27**	-	-	*Fishing*
12	70	27	-	-	*Fishing, hatcheries and services*
1.292	**123**	**111**	**80**	**251**	***Mining***
581	8	-	-	207	*Mining of coal and peat*
169	47	97	7	-	*Mining of metal ore*
542	68	14	73	44	*Other mining and quarrying*
11.236	**7.233**	**2.547**	**12.562**	**2.103**	***Manufacturing***
850	1.140	754	4.003	208	*Manufacture of food and beverages*
-	222	170	435	-	*Manufacture of tobacco products*
31	280	76	387	185	*Manufacture of textiles*
2.142	307	262	437	105	*Mfr. of clothing; dressing, dyeing of fur*
1.331	71	80	450	-	*Mfr. of leather, haberdashery, footwear*
1.827	329	27	592	1.060	*Mfr. of wood, wood products not furniture of wood products except furniture*
2	123	-	-	-	*Mfr. of pulp, paper & paper products*
111	196	160	1.166	28	*Publishing, printing & recorded media*
20	-	7	9	-	*Manufacture of coke, refined petroleum products & nuclear fuel*
1.159	39	-	676	76	*Mfr. of chemicals & chemical products*
160	61	138	283	84	*Manufacture of rubber and plastic products*
808	682	180	459	52	*Mfr. of other nonmetalic mineral products*
649	1009	174	556	4	*Manufacture of basic metals*
1.032	1412	352	932	112	*Manufacture of metal products except machinery and equipment*
213	211	59	584	-	*Mfr. of machinery and equipment n.e.c.*
55	12	11	175	-	*Manufacture of office equipment and computers*
26	15	30	183	189	*Manufacture of electrical machinery and apparatus n.e.c.*
109	48	-	-	-	*Manufacture of radio, TV and equipment*
3	59	-	106	-	*Manufacture of medical, precision & optical instruments,watches & clocks*
219	194	25	416	-	*Manufacture of motor vehicles, trailers etc.*
-	670	-	59	-	*Manufacture of other transport equipment*
477	134	24	529	-	*Manufakture of furniture, manufactuning n.e.c.*
12	19	18	125	-	*Recycling*
1.307	**2694**	**494**	**3.753**	**276**	***Electricity, gas and water supply***
792	2088	230	2.471	180	*Electricity, gas, steam and hot water supply*
515	606	264	1.282	96	*Callection, purification, distribution water*
1.370	**2737**	**928**	**7.076**	**693**	***Construction***

34-2 ZAPOSLENI PO
PERSONS IN EMPLOYMENT BY

		Unsko-sanski	Posavski	Tuzlanski	Zeničko-dobojski	Bosansko-podrinjski
	45 Građevinarstvo	2.018	147	4.004	4718	231
G	**Trgovina; popravak motornih vozila i motocikla, predmeta za vlastitu upotr./upor.,dom./kuć.**	**4.569**	**1.319**	**8.412**	**8090**	**471**
	50 Trgovina motornim vozilima i motociklima, održavanje i popravak, trgovina na malo gorivima	690	277	1.019	679	70
	51 Trgovina na veliko i posredovanje u trgovini, osim trgovine motornim vozilima i motociklima	826	266	2.507	3117	86
	52 Trgovina na malo, osim motornim vozilima i motociklima; popravak predmeta za vlastitu upotr./upor. i dom./kuć.	3.053	776	4.886	4294	315
H	**Ugostiteljstvo**	**1.422**	**225**	**1.907**	**2363**	**147**
	55 Ugostiteljstvo	1.422	225	1.907	2363	147
I	**Prijevoz, skladištenje i veze**	**1.632**	**456**	**5.028**	**4273**	**221**
	60 Kopneni prijevoz; cjevovodni trans.	657	135	4.060	3.464	128
	62 Zračni prijevoz	-	-	-	-	-
	63 Prateće i pomoćne djelatnosti u prijevozu; djelat. putničkih agencija	82	65	171	95	-
	64 Poštanske aktivnosti i telekomunikacije	893	256	797	714	93
J	**Finansijsko/Financijsko posredovanje**	**620**	**91**	**1.090**	**725**	**62**
	65 Finansijsko/Financijsko posredovanje, osim osiguranja i penzijskih/mirovinskih fondova	445	86	768	474	48
	66 Osiguranje i penzijski/mirovinski fondovi, osim obaveznog/obveznog socijalnog osiguranja	172	5	318	251	14
	67 Pomoćne djelatnosti u finansijsk./ financijskom posredovanju	3	-	4	-	-
K	**Poslovanje nekretninama, iznajmljivanje i poslovne usluge**	**512**	**100**	**1.307**	**1648**	**62**
	70 Poslovanje nekretninama	18	-	81	51	-
	71 Iznajmljivanje mašina/strojeva bez rukovaoca	23	3	36	-	10
	72 Računarske/Računalne i srodne aktivnosti	35	-	69	82	6
	73 Istraživanje i razvoj	10	-	108	419	-
	74 Ostale poslovne djelatnosti	426	97	1.013	1096	46
L	**Javna uprava i odbrana/obrana; obavez./obvezno socij.osiguranje**	**3.311**	**1.004**	**5.173**	**4534**	**682**
	75 Javna uprava i odbrana/obrana; obavez./obvezno socij.osiguranje	3.311	1.004	5.173	4534	682
M	**Obrazovanje**	**3.647**	**649**	**6.687**	**5627**	**375**
	80 Obrazovanje	3.647	649	6.687	5627	375
N	**Zdravstvena i socijalna zaštita/skrb**	**2.390**	**524**	**5.183**	**3939**	**349**
	85 Zdravstvena i socijalna zaštita/skrb	2.390	524	5.183	3939	349
O	**Ostale javne, društvene, socijalne i osobne uslužne djelatnosti**	**1.176**	**127**	**1.472**	**1080**	**116**
	90 Uklanjanje otpadnih voda, odvoz smeća i slično	366	40	355	187	30
	91 Djelatnosti članskih organizacija d.n.	55	5	51	33	11
	92 Rekreacijske, kulturne i sportske djelatnosti	271	25	517	384	40
	93 Ostale uslužne djelatnosti	484	57	549	476	35
P	**Privatna domaćinstva sa zaposlenim osobama**	-	-	-	-	-
	95 Privatna domaćinstva sa zaposlenim osobama	-	-	-	-	-
Q	**Eksteritorijalne organizacije i tijela**	**4**	-	-	-	-
	99 Eksteritorijalne organizacije i tijela	4	-	-	-	-
00	**Neraspoređeno po djelatnostima SKD**	**174**	**-**	**295**	-	-

DJELATNOSTIMA - godišnji prosjek 2006 (nastavak)
ACTIVITIES - average for year 2006 (continued)

Srednjo-bosanski	Hercegovačko-neretvanski	Zapadno-hercegovački	Sarajevo	Kanton 10	
1.370	2737	928	7.076	693	*Construction*
6.112	**6381**	**4.433**	**13.250**	**1.596**	***Trade; certain repair motors & goods***
694	1108	1.178	1.169	466	*Sale,maintenance and repair motors; retail fuel*
3.394	1905	1.468	5.618	504	*Wholesale & commision not motors*
2.024	3368	1.787	6.463	626	*Retail not motors; repair goods*
1.379	**1843**	**366**	**3.784**	**437**	***Catering trade***
1.379	1843	366	3.784	437	*Catering trade*
1.787	**3714**	**800**	**8.810**	**940**	***Transport,storage & communication***
997	1878	351	5.030	585	*Land and transport via pipelins*
-	26	-	84	-	*Air transport*
137	218	78	883	38	*Supporting and auxiliary transport travel agencies*
653	1592	371	2.813	317	*Post and telecommunitacions*
317	**1441**	**213**	**3.645**	**194**	***Financial intermediation***
241	1262	130	3.062	148	*Financial intermediation, except insurance and pension funding*
64	174	83	548	46	*Insurance and pension funding, except compulsory social security*
12	5	-	35	-	*Activities auxiliary to financial intermediation*
298	**1395**	**312**	**4.948**	**60**	***Real estate, renting and business activities***
6	36	-	412	-	*Real estate activities*
5	8	24	13	2	*Renting equipment without operator*
74	45	-	534	5	*Computer and related activities*
7	194	-	612	-	*Research and development*
206	1112	288	3.377	53	*Other business activites*
3.053	**4329**	**1.549**	**11.187**	**1.102**	***Public administration and defence; compulsory social security***
3.053	4329	1.549	11.187	1.102	*Public administration and defence; compulsory social security*
3.353	**3636**	**1.276**	**8.357**	**918**	***Education***
3.353	3636	1.276	8.357	918	*Education*
2.950	**3338**	**673**	**7.760**	**865**	***Health and social welfare***
2.950	3338	673	7.760	865	*Health and social welfare*
988	**1785**	**417**	**6.818**	**226**	***Other social and personal service***
199	498	24	1.427	112	*Refuse disposal, sanitation, etc.*
4	81	-	598	11	*Membership organisations n.e.c.*
165	853	212	3.045	66	*Recreational, cultural & sporting activities*
620	353	181	1.748	37	*Other service activities*
28	**4**	**12**	**31**	-	***Private households with employed persons***
28	4	12	31	-	*Private households with employed persons*
-	**1**	-	**1.135**	-	***Extra-teritorijal organizations and bodies***
-	1	-	1.135	-	*Extra-teritorijal organizations and bodies*
22	**22**	**-**	**1.228**	**162**	***Unclassified according to activities SCA***

34-3 NETO PLAĆE
NET WAGES

			Unsko-sanski	Posavski	Tuzlanski	Zeničko-dobojski	Bosansko-podrinjski
		UKUPNO	**546,67**	**556,19**	**546,73**	**479,97**	**523,29**
A		**Poljoprivreda, lov i šumarstvo**	**533,59**	**305,59**	**545,13**	**493,79**	**478,93**
	01	Poljoprivreda, lov i odgovarajuće usluge	384,03	305,59	458,28	452,63	484,85
	02	Šumarstvo i šumarske usluge	555,63	-	564,69	495,09	478,53
B		**Ribarstvo**	**364,00**	-	-	-	-
	05	Ribarstvo, mrijestilišta i ribnjaci; usluge u ribarstvu	364,00	-	-	-	-
C		**Rudarstvo**	**322,32**	**324,89**	**587,48**	**455,79**	**292,57**
	10	Vađenje ugljena i treseta	300,00	-	597,22	456,98	-
	13	Vađenje ruda metala	525,36	-	-	298,61	-
	14	Vađenje ostalih ruda i kamena	318,62	324,89	538,20	464,87	292,57
D		**Prerađivačka industrija**	**407,34**	**340,05**	**399,57**	**408,82**	**476,58**
	15	Proizvodnja hrane i pića	515,76	326,08	441,93	368,51	383,48
	16	Proizvodnja duhanskih proizvoda	-	459,63	559,89	-	-
	17	Proizvodnja tekstila	337,45	260,07	406,84	353,94	-
	18	Proizvodnja odjeće; dorada i bojenje krzna	225,84	-	323,77	280,44	-
	19	Prerada kože, izrada galanterije i obuće	-	315,60	280,83	317,39	288,54
	20	Prerada drveta/drva i proizvodnja proizvoda od drveta/drva, osim namještaja	334,80	362,55	326,07	346,09	341,96
	21	Proizvodnja celuloze, papira i proizvoda od papira	554,39	-	342,18	517,20	-
	22	Izdavačka i štamparska/tiskarska djelatnost	419,79	333,50	354,13	292,24	295,00
	23	Proizvodnja koksa, naftnih derivata i nuklearnog goriva	-	-	548,17	427,95	-
	24	Proizvodnja kemikalija i kemijskih proizvoda	519,06	327,40	474,26	524,89	494,63
	25	Proizvodnja proizvoda od gume i plastičnih masa	405,98	337,78	377,15	369,16	592,98
	26	Proizvodnja ostalih nemetalnih mineralnih proizvoda	522,75	309,34	522,52	734,57	333,79
	27	Proizvodnja metala	-	-	285,69	518,42	-
	28	Proizvodnja proizvoda od metala, osim mašina/strojeva i opreme	353.06	314,09	400,44	453,36	602,17
	29	Proizvodnja mašina/strojeva i uređaja d.n.	460,90	-	375,11	367,70	364,56
	30	Proizvodnja kancelarijskih mašina/ strojeva i računara/računala	-	-	502,46	324,15	-
	31	Proizvodnja električnih mašina/ strojeva i aparata, d. n.	463,39	356,32	401,83	359,45	-
	32	Proizvodnja radiotelevizijskih i komunikacijskih aparata i opreme	-	-	-	-	-
	33	Proizvodnja medicinskih preciznih, optičkih instrumenata, satova	381,11	-	423,25	-	-
	34	Proizvodnja motornih vozila, prikolica, poluprikolica	517,75	293,65	554,08	497,18	-
	35	Proizvodnja ostalih prijevoznih sredstava	-	-	537,13	338,64	-
	36	Proizvodnja namještaja, ostala prerađivačka industrija, d.n.	413,05	328,25	353,50	326,34	318,50
	37	Reciklaža	352,44	-	521,87	248,90	621,01
E		**Snabdijevanje/Opskrba električnom energijom, gasom/plinom i vodom**	**814,02**	**1.089,79**	**874,85**	**820,00**	**703,31**
	40	Snabdijevanje/Opskrba električnom energijom, gasom/plinom, parom i toplom vodom	1.029,10	1.214,47	965,37	972,67	1.041,30
	41	Sakupljanje, prečišćavanje i distribucija vode	573,71	689,49	575,01	484,10	455,75
F		**Građevinarstvo**	**349,40**	**347,57**	**403,33**	**352,46**	**415,43**

PO DJELATNOSTIMA - godišnji prosjek 2006
BY ACTIVITIES - average for year 2006

Srednjo-bosanski	Hercegovačko-neretvanski	Zapadno-hercegovački	Sarajevo	Herceg-bosanski	
489,96	**659,22**	**542,51**	**764,61**	**561,45**	***TOTAL***
553,96	**490,02**	**440,85**	**705,99**	**689,39**	***Agriculture, hunting and forestry***
216,97	372,88	440,85	565,21	353,50	*Agriculture, hunting and related services*
556,61	542,42	-	807,40	752,92	*Forestry and corresponding service*
374,39	**447,06**	**291,21**	-	**-**	***Fishing***
374,39	447,06	291,21	-	**-**	*Fishing, hatcheries and services*
489,40	**407,09**	**318,09**	**421,68**	**322,62**	***Mining***
539,85	300,00	-	**-**	324,41	*Mining of coal and peat*
612,61	527,89	314,12	**-**	-	*Mining of metal ore*
366,24	329,88	345,00	421,68	318,49	*Other mining and quarrying*
383,76	**592,03**	**545,07**	**617,27**	**418,58**	***Manufacturing***
499,18	502,60	663,22	593,98	585,55	*Manufacture of food and beverages*
-	493,60	505,97	2.359,03	-	*Manufacture of tobacco products*
307,89	310,79	-	318,85	298,20	*Manufacture of textiles*
293,34	374,06	-	314,99	216,26	*Manufacture of clothing; dressing, dyeing of fur*
379,67	-	648,82	342,30	-	*Mfr. of leather, haberdashery, footwear*
346,71	348,88	325,00	390,35	320,66	*Mfr. of wood, wood products not furniture*
-	326,19	-	-	-	*Mfr.of pulp, paper & paper products*
458,27	336,37	529,84	608,03	334,16	*Publishing, printing and recorded media*
326,20	-	270,00	-	-	*Manufacture of coke, refined petroleum products & nuclear fuel*
554,36	623,72	-	918,14	-	*Mfr. of chemicals & chemical products*
356,39	338,55	500,32	366,36	317,20	*Manufacture of rubber and plastic products*
435,72	294,89	723,84	552,59	686,14	*Mfr. of other non-metalic mineral products*
451,40	1.535,22	-	451,40	340,91	*Manufacture of basic metals*
401,62	231,84	511,89	436,83	306,36	*Manufacture of metal products except machinery and equipment*
379,96	437,59	319,03	506,87	-	*Mfr. of machinery and equipment n.e.c.*
986,33	340,00	320,00	718,62	-	*Manufacture of office equipment and computers*
343,41	582,93	327,55	624,02	761,57	*Manufacture of electrical machinery and apparatus n.e.c.*
497,57	840,47	-	-	-	*Manufacture of radio, TV and equipment*
-	506,58	-	722,88	-	*Manufacture of medical, precision & optical instruments,watches & clocks*
413,21	295,00	-	491,24	-	*Manufacture of motor vehicles, trailers etc.*
-	300,00	-	625,51	-	*Manufacture of other transport equipment*
306,58	294,05	321,00	389,34	-	*Manufacture of furniture, manufactuning n.e.c.*
283,28	385,59	320,00	590,56	-	*Recycling*
758,71	**994,20**	**693,36**	**961,22**	**979,76**	***Electricity, gas and water supply***
1.027,89	1.125,26	1.172,59	1.058,93	1.186,60	*Electricity, gas, steam and hot water supply*
431,90	619,45	644,75	804,61	499,05	*Callection, purification, distribution water*
342,06	**435,07**	**392,60**	**468,60**	**369,24**	***Construction***

34-3 NETO PLAĆE
NET WAGES

		Unsko-sanski	Posavski	Tuzlanski	Zeničko-dobojski	Bosansko-podrinjski
	45 Građevinarstvo	349,40	347,57	403,33	352,46	415,43
G	**Trgovina; popravak motornih vozila i motocikla, predmeta za osobnu upotr./upor., dom./kuć.**	**377,25**	**356,03**	**416,02**	**365,09**	**385,97**
	50 Trgovina motornim vozilima i motociklima, održavanje i popravak, trgovina na malo gorivima	423,11	367,34	467,25	341,18	433,03
	51 Trgovina na veliko i posredovanje u trgovini, osim motornim vozilima i motociklima	360,11	382,15	417,68	356,72	334,12
	52 Trgovina na malo, osim motornim vozilima i motociklima; popravak predmeta za vlastitu upotrebu/uporabu i dom./kuć.	371,82	338,27	392,13	393,36	395,54
H	**Ugostiteljstvo**	**369,06**	**304,81**	**433,29**	**302,10**	**297,43**
	55 Ugostiteljstvo	369,06	304,81	433,29	302,10	297,43
I	**Prijevoz, skladištenje i veze**	**863,97**	**670,96**	**632,99**	**593,68**	**871,76**
	60 Kopneni prijevoz; cjevovodni trans.	320,46	308,17	497,86	439,76	510,53
	62 Zračni prijevoz	-	-	-	-	-
	63 Prateće i pomoćne djelatnosti u prijevozu; djelat. putničkih agencija	417,15	330,43	627,90	498,87	-
	64 Poštanske aktivnosti telekomunikacije	993,93	850,74	1.153,47	1.196,20	1.131,99
J	**Finansijsko/Financijsko posredovanje**	**876,94**	**1.069,99**	**1.003,47**	**846,79**	**955,67**
	65 Finansijsko/Financijsko posredovanje, osim osiguranja i penzijskih/mirovinskih fondova	933,15	1.116,25	1.099,54	946,72	986,18
	66 Osiguranje i penzijski/mirovinski fondovi, osim obaveznog/obveznog socijalnog osiguranja	738,67	583,07	769,64	659,95	854,98
	67 Pomoćne djelatnosti u finansijsk./ financijskom posredovanju	-	-	-	-	-
K	**Poslovanje nekretninama, iznajmljivanje i poslovne usluge**	**495,98**	**567,33**	**602,87**	**473,18**	**429,49**
	70 Poslovanje nekretninama	876,34	-	790,35	537,12	-
	71 Iznajmljivanje mašina/strojeva bez rukovaoca	-	-	293,56	-	295,54
	72 Računarske/Računalne i srodne aktivnosti	826,54	-	436,23	419,09	294,62
	73 Istraživanje i razvoj	-	-	687,42	480,57	-
	74 Ostale poslovne djelatnosti	476,61	567,33	582,50	467,98	451,34
L	**Javna uprava i odbrana/obrana; obavez./obvezno socij.osiguranje**	**712,29**	**717,13**	**742,38**	**633,79**	**591,83**
	75 Javna uprava i odbrana/obrana; obavez./obvezno socij.osiguranje	712,29	717,13	742,38	633,79	591,83
M	**Obrazovanje**	**593,54**	**652,70**	**620,44**	**482,34**	**487,70**
	80 Obrazovanje	593,54	652,70	620,44	482,34	487,70
N	**Zdravstvena i socijalna zaštita/skrb**	**643,79**	**647,17**	**725,48**	**594,36**	**570,56**
	85 Zdravstvena i socijalna zaštita/skrb	643,79	647,17	725,48	594,36	570,56
O	**Ostale javne, društvene, socijalne i lične/osobne uslužne djelatnosti**	**492,71**	**540,56**	**543,91**	**495,27**	**416,94**
	90 Uklanjanje otpadnih voda, odvoz smeća i slično	466,80	573,25	482,11	500,02	324,47
	91 Djelatnosti članskih organizacija d.n.	825,89	851,58	1.020,44	749,70	694,14
	92 Rekreacijske, kulturne i sportske djelatnosti	508,30	496,03	532,44	419,44	431,00
	93 Ostale uslužne djelatnosti	272,13	327,86	633,30	588,02	-
P	**Privatna domaćinstva sa zaposlenim osobama**	-	-	-	-	-
	95 Privatna domaćinstva sa zaposlenim osobama	-	-	-	-	-
Q	**Eksteritorijalne organizacije i tijela**	-	-	-	-	-
	99 Eksteritorijalne organizacije i tijela	-	-	-	-	-
00	**Neraspoređeno po djelatnostima SKD**	-	-	-	-	-

PO DJELATNOSTIMA - godišnji prosjek 2006 (nastavak)
BY ACTIVITIES - average for year 2006 (continued)

Srednjo-bosanski	Hercegovačko-neretvanski	Zapadno-hercegovački	Sarajevo	Herceg-bosanski	
342,06	435,07	392,60	468,60	369,24	*Construction*
354,35	**407,02**	**398,54**	**562,76**	**348,08**	***Trade; certain repair motors & goods***
365,36	445,03	443,08	779,01	337,10	*Sale,maintenance and repair motors; retail fuel*
345,38	421,11	398,62	565,29	331,72	*Wholesale and commision not motors*
411,68	371,10	331,54	475,59	440,10	*Retail not motors; repair goods*
344,38	**364,40**	**386,56**	**555,17**	**336,65**	***Catering trade***
344,38	364,40	386,56	555,17	336,65	*Catering trade*
737,46	**844,18**	**465,35**	**891,83**	**613,13**	***Transport, storage & communication***
339,21	591,43	336,02	607,66	271,61	*Land and transport via pipelins*
-	782,23	-	1.402,62	-	*Air transport*
327,35	585,77	343,53	914,22	329,58	*Supporting and auxiliary transport travel agencies*
1.125,47	1.053,32	711,72	1.293,33	871,57	*Post and telecommunications*
853,25	**1.181,84**	**1.005,42**	**1.321,25**	**1.061,25**	***Financial intermediation***
904,32	1.234,62	973,47	1.348,90	1.028,14	*Financial intermediation, except insurance and pension funding*
680,88	886,85	1.038,43	1.137,00	1.119,04	*Insurance and pension funding, except compulsory social security*
-	1.677,79	-	2.052,32	-	*Activities auxiliary to financial intermediation*
746,61	**390,46**	**513,04**	**711,88**	**531,06**	***Real estate, renting and business activities***
818,32	483,87	-	607,60	-	*Real estate activities*
-	-	360,95	1.128,58	-	*Renting equipment without operator*
770,66	317,50	-	920,51	-	*Computer and related activities*
-	467,36	-	810,54	-	*Research and development*
729,83	389,72	526,07	691,49	531,06	*Other business activites*
664,61	**803,17**	**770,24**	**986,47**	**659,20**	***Public administration and defence; compulsory social security***
664,61	803,17	770,24	986,47	659,20	*Public administration and defence; compulsory social security*
577,48	**599,64**	**604,92**	**727,98**	**572,70**	***Education***
577,48	599,64	604,92	727,98	572,70	*Education*
544,63	**632,50**	**733,73**	**792,72**	**630,92**	***Health and social welfare***
544,63	632,50	733,73	792,72	630,92	*Health and social welfare*
391,62	**431,39**	**356,87**	**757,72**	**524,14**	***Other social and personal service***
428,95	436,14	608,44	662,19	572,91	*Refuse disposal, sanitation, etc.*
474,41	814,65	-	896,63	691,09	*Membership organisations n.e.c.*
355,66	402,18	328,39	765,38	443,42	*Recreational, cultural & sporting activities*
-	311,27	-	840,19	-	*Other service activities*
-	-	-	-	-	***Private households with employed persons***
-	-	-	-	-	*Private households with employed persons*
	-	-	-	-	***Extra-teritorijal organizations and bodies***
-	-	-	-	-	*Extra-teritorijal organizations and bodies*
-	-	-	-	-	***Unclassified according to activities SCA***

KANTONI
CANTONS

35-1 REDOVNO/REDOVITO OSNOVNO I SREDNJE OBRAZOVANJE , kraj školske 2005/06 godine
REGULAR PRIMARY AND SECONDARY EDUCATION, end of 2005/06 school year

	Škole *Schools*	Učenici *Pupils*			Nastavno osoblje *Teachers staff*		
		Svega *All*	Učenice *Girls*	Završili školu *Completed school*	Svega *All*	Žene *Women*	
FEDERACIJA BIH							***FEDERATION OF B&H***
Osmogodišnje obrazovanje	1.089	218.338	106.294	29.890	12.965	8.575	*Regular primary schools*
Devetogodišnje obrazovanje	...	29.754	14.500	-	1.221	1.045	*Nine year school programme*
Specijalne osnovne škole	35	798	318	125	226	178	*Special primary schools*
Redovne srednje škole	189	106.894	53.197	28.353	7.650	4.024	*Regular secondary schools*
Specijalne srednje škole	10	312	131	107	85	48	*Special secondary schools*
Vjerske škole	7	1.621	716	324	176	38	*Religious schools*
Osnovne muzičke škole	30	5.071	3.025	509	343	235	*Primary music schools*
Osnovne baletske škole	...	66	63	4	8	7	*Primary ballet schools*
UNSKO - SANSKI KANTON							***UNSKO - SANSKI CANTON***
Osmogodišnje obrazovanje	160	25.787	12.545	3.742	1.416	928	*Regular primary schools*
Devetogodišnje obrazovanje	...	6.375	3.156	-	250	222	*Nine year school programme*
Specijalne osnovne škole	2	20	11	3	5	4	*Special primary schools*
Redovne srednje škole	21	12.626	6.280	3.408	785	363	*Regular secondary schools*
Vjerske škole	1	224	117	51	28	5	*Religious schools*
Osnovne muzičke škole	1	507	283	42	22	18	*Primary music schools*
Bihać							***Bihać***
Osmogodišnje obrazovanje	29	5.838	2.824	879	314	238	*Regular primary schools*
Devetogodišnje obrazovanje	...	1.430	700	-	55	54	*Nine year school programme*
Specijalne osnovne škole	1	12	7	1	3	2	*Special primary schools*
Redovne srednje škole	7	3.745	1.985	925	267	144	*Regular secondary schools*
Osnovne muzičke škole	1	507	283	42	22	18	*Primary music schools*
Bosanska Krupa							***Bosanska Krupa***
Osmogodišnje obrazovanje	13	2.807	1.372	440	147	91	*Regular primary schools*
Devetogodišnje obrazovanje	...	707	355	-	25	22	*Nine year school programme*
Specijalne osnovne škole	-	-	-	-	-	-	*Special primary schools*
Redovne srednje škole	2	1.075	493	262	70	40	*Regular secondary schools*
Bosanski Petrovac							***Bosanski Petrovac***
Osmogodišnje obrazovanje	6	560	276	74	37	21	*Regular primary schools*
Devetogodišnje obrazovanje	...	198	92	-	7	6	*Nine year school programme*
Redovne srednje škole	1	277	152	62	26	15	*Regular secondary schools*
Bužim							***Bužim***
Osmogodišnje obrazovanje	12	2.192	1.035	303	112	76	*Regular primary schools*
Devetogodišnje obrazovanje	...	560	252	-	28	24	*Nine year school programme*
Redovne srednje škole	1	689	333	144	43	19	*Regular secondary schools*
Cazin							***Cazin***
Osmogodišnje obrazovanje	35	5.934	2.941	895	312	209	*Regular primary schools*
Devetogodišnje obrazovanje	...	1.348	669	-	49	41	*Nine year school programme*
Specijalne osnovne škole	1	8	4	2	2	2	*Special primary schools*
Redovne srednje škole	3	2.489	1.190	704	110	47	*Regular secondary schools*
Vjerske škole	1	224	117	51	28	5	*Religious schools*
Ključ							***Ključ***
Osmogodišnje obrazovanje	12	1.203	588	190	79	47	*Regular primary schools*
Devetogodišnje obrazovanje	...	336	175	-	11	11	*Nine year school programme*
Redovne srednje škole	1	581	298	187	42	11	*Regular secondary schools*

35-1 REDOVNO/REDOVITO OSNOVNO I SREDNJE OBRAZOVANJE , kraj školske 2005/06 godine (nastavak)
REGULAR PRIMARY AND SECONDARY EDUCATION, end of 2005/06 school year (continued)

	Škole *Schools*	Učenici *Pupils*			Nastavno osoblje *Teachers staff*		
		Svega *All*	Učenice *Girls*	Završili školu *Completed school*	Svega *All*	Žene *Women*	
Sanski Most							***Sanski Most***
Osmogodišnje obrazovanje	21	2.694	1.322	339	175	116	*Regular primary schools*
Devetogodišnje obrazovanje	...	748	379	-	31	26	*Nine year school programme*
Redovne srednje škole	3	1.577	771	475	115	46	*Regular secondary schools*
Velika Kladuša							***Velika Kladuša***
Osmogodišnje obrazovanje	32	4.559	2.187	622	240	130	*Regular primary schools*
Devetogodišnje obrazovanje	...	1.048	534	-	44	38	*Nine year school programme*
Redovne srednje škole	3	2.193	1.058	649	112	41	*Regular secondary schools*
KANTON POSAVSKI							***CANTON POSAVSKI***
Osmogodišnje obrazovanje	21	3.642	1.787	465	210	133	*Regular primary schools*
Devetogodišnje obrazovanje	...	86	39	-	4	4	*Nine year school programme*
Specijalne osnovne škole	1	18	9	2	2	2	*Special primary schools*
Redovne srednje škole	2	1.765	884	490	123	57	*Regular secondary schools*
Domaljevac - Šamac							***Domaljevac - Šamac***
Osmogodišnje obrazovanje	1	391	202	49	28	18	*Regular primary schools*
Odžak							***Odžak***
Osmogodišnje obrazovanje	11	1.277	618	141	65	37	*Regular primary schools*
Redovne srednje škole	1	711	346	209	58	28	*Regular secondary schools*
Orašje							***Orašje***
Osmogodišnje obrazovanje	9	1.974	967	275	117	78	*Regular primary schools*
Devetogodišnje obrazovanje	...	86	39	-	4	4	*Nine year school programme*
Specijalne osnovne škole	1	18	9	2	2	2	*Special primary schools*
Redovne srednje škole	1	1.054	538	281	65	29	*Regular secondary schools*
TUZLANSKI KANTON							***TUZLANSKI CANTON***
Osmogodišnje obrazovanje	212	47.886	23.155	6.855	2.808	1.703	*Regular primary schools*
Devetogodišnje obrazovanje	...	6.625	3.184	-	279	227	*Nine year school programme*
Specijalne osnovne škole	6	162	65	30	39	26	*Special primary schools*
Redovne srednje škole	32	24.546	12.081	6.685	1.543	760	*Regular secondary schools*
Specijalne srednje škole	2	53	20	20	12	8	*Special secondary schools*
Vjerske škole	1	404	183	72	37	9	*Religious schools*
Osnovne muzičke škole	3	492	264	60	31	17	*Primary music schools*
Banovići							***Banovići***
Osmogodišnje obrazovanje	11	2.682	1.294	368	158	111	*Regular primary schools*
Devetogodišnje obrazovanje	...	114	55	-	3	3	*Nine year school programme*
Specijalne osnovne škole	1	7	2	-	1	-	*Special sprimary schools*
Redovne srednje škole	1	1.115	514	289	74	20	*Regular secondary schools*
Čelić							***Čelić***
Osmogodišnje obrazovanje	8	1.009	484	133	60	27	*Regular primary schools*
Devetogodišnje obrazovanje	...	239	100	-	10	7	*Nine year school programme*
Redovne srednje škole	1	349	179	106	28	11	*Regular secondary schools*
Doboj - Istok							***Doboj - Istok***
Osmogodišnje obrazovanje	4	1.042	513	170	60	35	*Regular primary schools*
Devetogodišnje obrazovanje	...	183	89	-	9	7	*Nine year school programme*
Redovne srednje škole	1	508	279	155	30	15	*Regular secondary schools*

35-1 REDOVNO/REDOVITO OSNOVNO I SREDNJE OBRAZOVANJE , kraj školske 2005/06 godine (nastavak)
REGULAR PRIMARY AND SECONDARY EDUCATION, end of 2005/06 school year (continued)

	Škole *Schools*	Učenici *Pupils*			Nastavno osoblje *Teachers staff*		
		Svega *All*	Učenice *Girls*	Završili školu *Completed school*	Svega *All*	Žene *Women*	
Gračanica							***Gračanica***
Osmogodišnje obrazovanje	19	4.846	2.361	696	295	146	*Regular primary schools*
Devetogodišnje obrazovanje	...	983	493	-	45	36	*Nine year school programme*
Specijalne osnovne škole	1	19	11	4	2	1	*Special primary schools*
Redovne srednje škole	2	2.500	1.323	690	159	70	*Regular secondary schools*
Osnovne muzičke škole	1	117	64	9	9	4	*Primary music schools*
Gradačac							***Gradačac***
Osmogodišnje obrazovanje	23	4.214	2.072	538	230	119	*Regular primary schools*
Devetogodišnje obrazovanje	...	710	353	-	30	26	*Nine year school programme*
Redovne srednje škole	2	1.746	874	509	113	59	*Regular secondary schools*
Kalesija							***Kalesija***
Osmogodišnje obrazovanje	19	4.079	2.007	548	224	123	*Regular primary schools*
Devetogodišnje obrazovanje	...	539	281	-	25	21	*Nine year school programme*
Redovne srednje škole	1	1.186	482	319	73	13	*Regular secondary schools*
Kladanj							***Kladanj***
Osmogodišnje obrazovanje	9	1.557	763	203	105	59	*Regular primary schools*
Devetogodišnje obrazovanje	...	169	78	-	6	4	*Nine year school programme*
Redovne srednje škole	1	458	245	132	32	15	*Regular secondary schools*
Lukavac							***Lukavac***
Osmogodišnje obrazovanje	27	4.557	2.183	656	287	185	*Regular primary schools*
Devetogodišnje obrazovanje	...	472	215	-	14	12	*Nine year school programme*
Redovne srednje škole	3	2.065	895	548	126	65	*Regular secondary schools*
Sapna							***Sapna***
Osmogodišnje obrazovanje	7	1.568	716	189	84	33	*Regular primary schools*
Devetogodišnje obrazovanje	...	99	40	-	5	3	*Nine year school programme*
Redovne srednje škole	1	413	184	86	32	7	*Regular secondary schools*
Srebrenik							***Srebrenik***
Osmogodišnje obrazovanje	25	4.619	2.280	668	250	137	*Regular primary schools*
Devetogodišnje obrazovanje	...	384	164	-	15	9	*Nine year school programme*
Specijalne osnovne škole	1	4	3	-	1	-	*Special primary schools*
Redovne srednje škole	1	1.801	822	461	104	38	*Regular secondary schools*
Teočak							***Teočak***
Osmogodišnje obrazovanje	4	833	406	112	48	25	*Regular primary schools*
Devetogodišnje obrazovanje	...	94	59	-	4	4	*Nine year school programme*
Redovne srednje škole	1	386	196	107	27	3	*Regular secondary schools*
Tuzla							***Tuzla***
Osmogodišnje obrazovanje	35	10.085	4.774	1.546	652	475	*Regular primary schools*
Devetogodišnje obrazovanje	...	1.677	788	-	70	63	*Nine year school programme*
Specijalne osnovne škole	3	132	49	26	35	25	*Special primary schools*
Redovne srednje škole	15	10.315	5.392	2.846	642	405	*Regular secondary schools*
Specijalne srednje škole	2	53	20	20	12	8	*Special secondary schools*
Vjerske škole	1	404	183	72	37	9	*Religious schools*
Osnovne muzičke škole	1	292	163	41	14	9	*Primary music schools*

35-1 REDOVNO/REDOVITO OSNOVNO I SREDNJE OBRAZOVANJE , kraj školske 2005/06 godine (nastavak)
REGULAR PRIMARY AND SECONDARY EDUCATION, end of 2005/06 school year (continued)

	Škole *Schools*	Učenici *Pupils*			Nastavno osoblje *Teachers staff*		
		Svega *All*	Učenice *Girls*	Završili školu *Completed school*	Svega *All*	Žene *Women*	
Živinice							***Živinice***
Osmogodišnje obrazovanje	21	6.795	3.302	1.028	355	228	*Regular primary schools*
Devetogodišnje obrazovanje	...	962	469	-	43	32	*Nine year school programme*
Redovne srednje škole	2	1.704	696	437	103	39	*Regular secondary schools*
Osnovne muzičke škole	1	83	37	10	8	4	*Primary music schools*
ZENIČKO - DOBOJSKI KANTON							***ZENIČKO - DOBOJSKI CANTON***
Osmogodišnje obrazovanje	195	36.873	18.021	5.405	2.117	1.354	*Regular primary schools*
Devetogodišnje obrazovanje	...	8.061	3.915	-	299	243	*Nine year school programme*
Specijalne osnovne škole	5	106	41	27	21	14	*Special primary schools*
Redovne srednje škole	31	18.175	8.989	4.862	1.345	668	*Regular secondary schools*
Specijalne srednje škole	1	80	28	27	18	8	*Special secondary schools*
Vjerske škole	2	300	115	62	39	6	*Religious schools*
Osnovne muzičke škole	6	1.048	616	127	80	50	*Primary music schools*
Breza							***Breza***
Osmogodišnje obrazovanje	7	1.283	629	199	71	55	*Regular primary schools*
Devetogodišnje obrazovanje	...	248	128	-	9	8	*Nine year school programme*
Redovne srednje škole	2	769	389	214	69	38	*Regular secondary schools*
Osnovne muzičke škole	1	35	23	-	3	-	*Primary music schools*
Doboj - Jug							***Doboj - Jug***
Osmogodišnje obrazovanje	2	416	193	57	27	15	*Regular primary schools*
Devetogodišnje obrazovanje	...	94	42	-	4	4	*Nine year school programme*
Kakanj							***Kakanj***
Osmogodišnje obrazovanje	28	3.948	1.935	591	254	139	*Regular primary schools*
Devetogodišnje obrazovanje	...	894	431	-	28	21	*Nine year school programme*
Redovne srednje škole	3	1.956	926	506	130	64	*Regular secondary schools*
Maglaj							***Maglaj***
Osmogodišnje obrazovanje	11	1.657	795	223	90	64	*Regular primary schools*
Devetogodišnje obrazovanje	...	426	217	-	15	11	*Nine year school programme*
Specijalne osnovne škole	1	15	7	5	2	2	*Special primary schools*
Redovne srednje škole	2	997	513	279	82	38	*Regular secondary schools*
Specijalne srednje škole	-	-	-	-	-	-	*Special secondary schools*
Osnovne muzičke škole	1	84	47	3	2	-	*Primary music school*
Olovo							***Olovo***
Osmogodišnje obrazovanje	11	1.267	659	184	89	31	*Regular primary schools*
Devetogodišnje obrazovanje	...	254	128	-	8	2	*Nine year school programme*
Redovne srednje škole	1	570	272	177	37	15	*Regular secondary schools*
Tešanj							***Tešanj***
Osmogodišnje obrazovanje	20	5.137	2.512	735	274	169	*Regular primary schools*
Devetogodišnje obrazovanje	...	1.190	557	-	52	44	*Nine year school programme*
Redovne srednje škole	3	2.336	1.165	598	180	84	*Regular secondary schools*
Osnovne muzičke škole	1	73	44	7	8	6	*Primary music school*
Usora							***Usora***
Osmogodišnje obrazovanje	4	394	189	37	21	11	*Regular primary schools*
Devetogodišnje obrazovanje	...	74	39	-	1	-	*Nine year school programme*
Redovne srednje škole	1	225	120	67	29	14	*Regular secondary schools*

KANTONI
CANTONS

35-1 REDOVNO/REDOVITO OSNOVNO I SREDNJE OBRAZOVANJE , kraj školske 2005/06 godine (nastavak)
REGULAR PRIMARY AND SECONDARY EDUCATION, end of 2005/06 school year (continued)

	Škole *Schools*	Učenici *Pupils*			Nastavno osoblje *Teachers staff*		
		Svega *All*	Učenice *Girls*	Završili školu *Completed school*	Svega *All*	Žene *Women*	
Vareš							***Vareš***
Osmogodišnje obrazovanje	13	793	389	112	63	42	*Regular primary schools*
Devetogodišnje obrazovanje	...	160	75	-	4	4	*Nine year school programme*
Redovne srednje škole	1	336	164	76	36	16	*Regular secondary schools*
Visoko							***Visoko***
Osmogodišnje obrazovanje	15	3.736	1.817	567	214	155	*Regular primary schools*
Devetogodišnje obrazovanje	...	886	416	-	32	29	*Nine year school programme*
Specijalne osnovne škole	2	13	6	2	2	2	*Special primary schools*
Redovne srednje škole	2	1.769	914	524	103	62	*Regular secondary schools*
Vjerske škole	2	300	115	62	39	6	*Religious schools*
Osnovne muzičke škole	1	133	84	12	17	8	*Primary music schools*
Zavidovići							***Zavidovići***
Osmogodišnje obrazovanje	19	3.883	1.828	561	213	122	*Regular primary schools*
Devetogodišnje obrazovanje	...	959	479	-	40	25	*Nine year school programme*
Specijalne osnovne škole	1	12	4	4	2	2	*Special primary school*
Redovne srednje škole	3	1.824	871	490	126	54	*Regular secondary schools*
Osnovne muzičke škole	-	-	-	-	-	-	*Primary music school*
Zenica							***Zenica***
Osmogodišnje obrazovanje	43	10.812	5.265	1.684	581	396	*Regular primary schools*
Devetogodišnje obrazovanje	...	2.555	1.238	-	92	83	*Nine year school programme*
Specijalne osnovne škole	1	66	24	16	15	8	*Special primary schools*
Redovne srednje škole	10	5.960	2.950	1.540	439	228	*Regular secondary schools*
Specijalne srednje škole	1	80	28	27	18	8	*Special secondary schools*
Osnovne muzičke škole	1	551	310	88	36	25	*Primary music schools*
Žepče							***Žepče***
Osmogodišnje obrazovanje	22	3.547	1.810	455	220	155	*Regular primary schools*
Devetogodišnje obrazovanje	...	321	165	-	14	12	*Nine year school programme*
Redovne srednje škole	3	1.433	705	391	114	55	*Regular secondary schools*
Osnovne muzičke škole	1	172	108	17	14	11	*Primary music schools*
BOSANSKO - PODRINJSKI							***BOSANSKO - PODRINJSKI***
Osmogodišnje obrazovanje	15	2.525	1.213	341	159	92	*Regular primary schools*
Devetogodišnje obrazovanje	...	498	233	-	23	20	*Nine year school programme*
Specijalne osnovne škole	1	4	2	2	2	2	*Special primary schools*
Redovne srednje škole	3	1.175	572	279	93	47	*Regular secondary schools*
Osnovne muzičke škole	1	152	98	16	5	2	*Primary music schools*
Foča							***Foča***
Osmogodišnje obrazovanje	2	159	82	22	13	8	*Regular primary schools*
Devetogodišnje obrazovanje	...	38	16	-	2	2	*Nine year school programme*
Goražde							***Goražde***
Osmogodišnje obrazovanje	12	2.255	1.068	304	135	77	*Regular primary schools*
Devetogodišnje obrazovanje	...	437	204	-	19	16	*Nine year school programme*
Specijalne osnovne škole	1	4	2	2	2	2	*Special primary schools*
Redovne srednje škole	3	1.175	572	279	93	47	*Regular secondary schools*
Osnovne muzičke škole	1	152	98	16	5	2	*Primary music schools*

35-1 REDOVNO/REDOVITO OSNOVNO I SREDNJE OBRAZOVANJE , kraj školske 2005/06 godine (nastavak)
REGULAR PRIMARY AND SECONDARY EDUCATION, end of 2005/06 school year (continued)

	Škole *Schools*	Učenici *Pupils*			Nastavno osoblje *Teachers staff*		
		Svega *All*	Učenice *Girls*	Završili školu *Completed school*	Svega *All*	Žene *Women*	
Pale							***Pale***
Osmogodišnje obrazovanje	1	111	63	15	11	7	*Regular primary schools*
Devetogodišnje obrazovanje	...	23	13	-	2	2	*Nine year school programme*
SREDNJOBOSANSKI							***SREDNJOBOSANSKI***
Osmogodišnje obrazovanje	146	29.116	14.262	3.527	1.612	1.064	*Regular primary schools*
Devetogodišnje obrazovanje	...	198	100	-	7	6	*Nine year school programme*
Specijalne osnovne škole	5	27	11	1	6	4	*Special primary schools*
Redovne srednje škole	25	12.266	6.126	3.271	779	383	*Regular secondary schools*
Vjerske škole	1	196	57	37	25	6	*Religious schools*
Osnovne muzičke škole	4	906	496	82	38	26	*Primary music schools*
Bugojno							***Bugojno***
Osmogodišnje obrazovanje	15	3.690	1.748	452	214	143	*Regular primary schools*
Redovne srednje škole	4	1.938	877	481	110	43	*Regular secondary schools*
Osnovne muzičke škole	1	147	80	12	6	3	*Primary music schools*
Busovača							***Busovača***
Osmogodišnje obrazovanje	11	1.941	995	244	94	71	*Regular primary schools*
Specijalne osnovne škole	1	5	3	-	1	1	*Special primary schools*
Redovne srednje škole	2	815	373	206	57	26	*Regular secondary schools*
Donji Vakuf							***Donji Vakuf***
Osmogodišnje obrazovanje	7	1.889	916	219	107	65	*Regular primary schools*
Specijalne osnovne škole	1	5	1	-	1	1	*Special primary schools*
Redovne srednje škole	1	475	282	125	30	15	*Regular secondary schools*
Fojnica							***Fojnica***
Osmogodišnje obrazovanje	10	1.417	701	157	71	49	*Regular primary schools*
Specijalne osnovne škole	-	-	-	-	-	-	*Special primary schools*
Redovne srednje škole	1	602	321	137	44	26	*Regular secondary schools*
Gornji Vakuf - Uskoplje							***Gornji Vakuf - Uskoplje***
Osmogodišnje obrazovanje	14	2.432	1.195	299	133	78	*Regular primary schools*
Specijalne osnovne škole	1	5	2	-	1	-	*Special primary schools*
Redovne srednje škole	2	728	402	207	52	25	*Regular secondary schools*
Jajce							***Jajce***
Osmogodišnje obrazovanje	27	2.546	1.249	316	152	99	*Regular primary schools*
Specijalne osnovne škole	1	4	2	-	2	1	*Special primary school*
Redovne srednje škole	2	1.117	523	353	62	35	*Regular secondary schools*
Kiseljak							***Kiseljak***
Osmogodišnje obrazovanje	12	2.436	1.229	289	155	108	*Regular primary schools*
Redovne srednje škole	2	1.007	660	266	59	29	*Regular secondary schools*
Kreševo							***Kreševo***
Osmogodišnje obrazovanje	2	559	277	77	26	16	*Regular primary schools*
Redovne srednje škole	1	364	92	102	26	12	*Regular secondary schools*

35-1 REDOVNO/REDOVITO OSNOVNO I SREDNJE OBRAZOVANJE , kraj školske 2005/06 godine (nastavak)
REGULAR PRIMARY AND SECONDARY EDUCATION, end of 2005/06 school year (continued)

	Škole *Schools*	Učenici *Pupils*			Nastavno osoblje *Teachers staff*		
		Svega *All*	Učenice *Girls*	Završili školu *Completed school*	Svega *All*	Žene *Women*	
Novi Travnik							***Novi Travnik***
Osmogodišnje obrazovanje	9	3.022	1.443	365	166	109	*Regular primary schools*
Specijalne osnovne škole	1	8	3	1	1	1	*Special primary schools*
Redovne srednje škole	3	1.199	464	281	93	43	*Regular secondary schools*
Osnovne muzičke škole	2	592	316	52	22	17	*Primary music schools*
Travnik							***Travnik***
Osmogodišnje obrazovanje	27	5.904	2.886	724	319	212	*Regular primary schools*
Devetogodišnje obrazovanje	...	198	100	-	7	6	*Nine year school programme*
Specijalne osnovne škole	-	-	-	-	-	-	*Special primary schools*
Redovne srednje škole	5	3.174	1.692	870	191	101	*Regular secondary schools*
Vjerske škole	1	196	57	37	25	6	*Religious schools*
Osnovne muzičke škole	1	167	100	18	10	6	*Primary music schools*
Vitez							***Vitez***
Osmogodišnje obrazovanje	12	3.280	1.623	385	175	114	*Regular primary schools*
Redovne srednje škole	2	847	440	243	55	28	*Regular secondary schools*
HERCEGOVAČKO-NERETVANSKI							***HERCEGOVAČKO-NERETVANSKI***
Osmogodišnje obrazovanje	128	22.405	10.952	2.770	1.447	1.032	*Regular primary schools*
Devetogodišnje obrazovanje	...	773	390	-	39	35	*Nine year school programme*
Specijalne osnovne škole	3	118	41	15	22	20	*Special primary schools*
Redovne srednje škole	26	10.149	5.163	2.607	916	511	*Regular secondary schools*
Specijalne srednje škole	2	31	12	13	-	-	*Special secondary schools*
Vjerske škole	1	121	46	22	22	6	*Religious schools*
Osnovne muzičke škole	5	509	355	45	40	29	*Primary music schools*
Čapljina							***Čapljina***
Osmogodišnje obrazovanje	15	2.528	1.267	308	162	110	*Regular primary schools*
Devetogodišnje obrazovanje	...	24	17	-	2	2	*Nine year school programme*
Redovne srednje škole	1	807	419	189	54	30	*Regular secondary schools*
Čitluk							***Čitluk***
Osmogodišnje obrazovanje	11	2.177	1.054	287	136	110	*Regular primary schools*
Redovne srednje škole	1	872	433	220	51	31	*Regular secondary schools*
Osnovne muzičke škole	2	156	117	13	13	9	*Primary music schools*
Jablanica							***Jablanica***
Osmogodišnje obrazovanje	7	1.066	517	160	64	44	*Regular primary schools*
Devetogodišnje obrazovanje	...	94	54	-	4	4	*Nine year school programme*
Specijalne osnovne škole	1	6	1	2	1	1	*Special primary schools*
Redovne srednje škole	1	512	256	156	35	18	*Regular secondary schools*
Konjic							***Konjic***
Osmogodišnje obrazovanje	29	2.783	1.330	332	191	117	*Regular primary schools*
Devetogodišnje obrazovanje	...	146	75	-	6	5	*Nine year school programme*
Redovne srednje škole	1	1.258	607	280	83	41	*Regular secondary schools*
Grad Mostar							***City Mostar***
Osmogodišnje obrazovanje	35	10.417	5.071	1.288	644	491	*Regular primary schools*
Devetogodišnje obrazovanje	...	488	238	-	26	23	*Nine year school programme*
Specijalne osnovne škole	2	112	40	13	21	19	*Special primary schools*
Redovne srednje škole	19	6.048	3.099	1.576	619	355	*Regular secondary schools*
Specijalne srednje škole	2	31	12	13	-	-	*Special secondary schools*
Vjerske škole	1	121	46	22	22	6	*Religious schools*
Osnovne muzičke škole	2	333	225	32	24	19	*Primary music schools*

35-1 REDOVNO/REDOVITO OSNOVNO I SREDNJE OBRAZOVANJE , kraj školske 2005/06 godine (nastavak)
REGULAR PRIMARY AND SECONDARY EDUCATION, end of 2005/06 school year (continued)

	Škole *Schools*	Učenici *Pupils*			Nastavno osoblje *Teachers staff*		
		Svega *All*	Učenice *Girls*	Završili školu *Completed school*	Svega *All*	Žene *Women*	
Neum							***Neum***
Osmogodišnje obrazovanje	4	501	270	64	34	25	*Regular primary schools*
Redovne srednje škole	1	79	40	32	18	7	*Regular secondary schools*
Prozor							***Prozor***
Osmogodišnje obrazovanje	16	1.678	801	192	123	67	*Regular primary schools*
Redovne srednje škole	1	359	215	96	28	14	*Regular secondary schools*
Stolac							***Stolac***
Osmogodišnje obrazovanje	9	1.240	633	139	85	65	*Regular primary schools*
Devetogodišnje obrazovanje	...	21	6	-	1	1	*Nine year school programme*
Redovne srednje škole	1	214	94	58	28	15	*Regular secondary schools*
Osnovne muzičke škole	1	20	13	-	3	1	*Primary music schools*
Ravno							***Ravno***
Osmogodišnje obrazovanje	2	15	9	-	8	3	*Regular primary schools*
ZAPADNO - HERCEGOVAČKI							***ZAPADNO - HERCEGOVAČKI***
Osmogodišnje obrazovanje	72	10.422	5.125	1.322	625	449	*Regular primary schools*
Specijalne osnovne škole	3	21	4	1	6	5	*Special primary schools*
Redovne srednje škole	7	3.828	1.941	1.011	253	129	*Regular secondary schools*
Specijalne srednje škole	1	5	3	5	-	-	*Special secondary schools*
Osnovne muzičke škole	4	297	221	28	29	20	*Primary music schools*
Grude							***Grude***
Osmogodišnje obrazovanje	13	1.784	873	233	115	82	*Regular primary schools*
Specijalne osnovne škole	1	2	-	-	1	1	*Special primary schools*
Redovne srednje škole	1	513	288	147	34	21	*Regular secondary schools*
Osnovne muzičke škole	1	44	37	1	3	3	*Primary music schools*
Ljubuški							***Ljubuški***
Osmogodišnje obrazovanje	18	2.828	1.407	361	176	124	*Regular primary schools*
Redovne srednje škole	2	1.045	515	280	77	40	*Regular secondary schools*
Osnovne muzičke škole	1	63	42	7	7	5	*Primary music schools*
Posušje							***Posušje***
Osmogodišnje obrazovanje	14	2.292	1.099	296	136	98	*Regular primary schools*
Specijalne osnovne škole	1	8	2	1	2	2	*Special primary schools*
Redovne srednje škole	1	837	447	236	47	23	*Regular secondary schools*
Specijalne srednje škole	1	5	3	5	-	-	*Special secondary schools*
Osnovne muzičke škole	1	68	49	9	7	1	*Primary music schools*
Široki Brijeg							***Široki Brijeg***
Osmogodišnje obrazovanje	27	3.518	1.746	432	198	145	*Regular primary schools*
Specijalne osnovne škole	1	11	2	-	3	2	*Special primary schools*
Redovne srednje škole	3	1.433	691	348	95	45	*Regular secondary schools*
Osnovne muzičke škole	1	122	93	11	12	11	*Primary music schools*

35-1 REDOVNO/REDOVITO OSNOVNO I SREDNJE OBRAZOVANJE , kraj školske 2005/06 godine (nastavak)
REGULAR PRIMARY AND SECONDARY EDUCATION, end of 2005/06 school year (continued)

	Škole *Schools*	Učenici *Pupils*			Nastavno osoblje *Teachers staff*		
		Svega *All*	Učenice *Girls*	Završili školu *Completed school*	Svega *All*	Žene *Women*	
KANTON SARAJEVO							***CANTON SARAJEVO***
Osmogodišnje obrazovanje	83	33.160	16.019	4.684	2.125	1.547	*Regular primary schools*
Devetogodišnje obrazovanje	...	7.138	3.483	-	320	288	*Nine year school programme*
Specijalne osnovne škole	6	303	125	44	117	95	*Special primary schools*
Redovne srednje škole	34	19.745	9.848	5.095	1.595	1.010	*Regular secondary schools*
Specijalne srednje škole	3	139	65	42	55	32	*Special secondary schools*
Vjerske škole	1	376	198	80	25	6	*Religious schools*
Osnovne muzičke škole	4	996	592	93	85	68	*Primary music schools*
Osnovne baletske škole	...	66	63	4	8	7	*Primary ballet schools*
Centar							***Centar***
Osmogodišnje obrazovanje	11	4.809	2.305	674	331	272	*Regular primary schools*
Devetogodišnje obrazovanje	...	1.071	517	-	47	44	*Nine year school programme*
Specijalne osnovne škole	1	39	21	5	22	16	*Special primary schools*
Redovne srednje škole	13	7.185	4.171	1.745	597	431	*Regular secondary schools*
Specijalne srednje škole	1	32	15	4	21	15	*Special secondary schools*
Hadžići							***Hadžići***
Osmogodišnje obrazovanje	7	2.154	992	295	126	86	*Regular primary schools*
Devetogodišnje obrazovanje	...	424	198	-	19	16	*Nine year school programme*
Specijalne osnovne škole	1	9	1	-	12	12	*Special primary schools*
Redovne srednje škole	1	881	392	271	58	30	*Regular secondary schools*
Ilidža							***Ilidža***
Osmogodišnje obrazovanje	12	5.719	2.747	780	353	256	*Regular primary schools*
Devetogodišnje obrazovanje	...	1.224	593	-	55	48	*Nine year school programme*
Specijalne osnovne škole	1	8	6	1	1	1	*Special primary schools*
Redovne srednje škole	2	1.193	674	313	81	46	*Regular secondary schools*
Osnovne muzičke škole	1	307	178	32	23	18	*Primary music schools*
Ilijaš							***Iliaš***
Osmogodišnje obrazovanje	12	1.883	856	273	124	77	*Regular primary schools*
Devetogodišnje obrazovanje	...	385	195	-	19	14	*Nine year school programme*
Redovne srednje škole	2	754	381	200	69	34	*Regular secondary schools*
Osnovne muzičke škole	1	40	17	-	4	2	*Primary music schools*
Novi grad							***Novi grad***
Osmogodišnje obrazovanje	15	9.238	4.587	1.349	535	382	*Regular primary schools*
Devetogodišnje obrazovanje	...	1.967	963	-	82	75	*Nine year school programme*
Specijalne osnovne škole	1	63	25	10	25	19	*Special primary schools*
Redovne srednje škole	3	2.019	770	485	141	93	*Regular secondary schools*
Specijalne srednje škole	1	32	19	12	17	7	*Special secondary schools*
Novo Sarajevo							***Novo Sarajevo***
Osmogodišnje obrazovanje	10	4.378	2.110	581	311	235	*Regular primary schools*
Devetogodišnje obrazovanje	...	1.039	508	-	53	49	*Nine year school programme*
Specijalne osnovne škole	1	86	33	11	36	33	*Special primary schools*
Redovne srednje škole	7	4.041	1.383	1.001	332	199	*Regular secondary schools*
Specijalne srednje škole	1	75	31	26	17	10	*Special secondary schools*
Osnovne muzičke škole	1	356	222	36	32	25	*Primary music schools*
Osnovne baletske škole	...	28	28	-	2	2	*Primary ballet schools*

35-1 REDOVNO/REDOVITO OSNOVNO I SREDNJE OBRAZOVANJE , kraj školske 2005/06 godine (nastavak)
REGULAR PRIMARY AND SECONDARY EDUCATION, end of 2005/06 school year (continued)

	Škole *Schools*	Učenici *Pupils*			Nastavno osoblje *Teachers staff*		
		Svega *All*	Učenice *Girls*	Završili školu *Completed school*	Svega *All*	Žene *Women*	
Stari grad							***Stari grad***
Osmogodišnje obrazovanje	8	2.574	1.246	367	170	128	*Regular primary schools*
Devetogodišnje obrazovanje	...	559	273	-	25	24	*Nine year school programme*
Specijalne osnovne škole	1	98	39	17	21	14	*Special primary schools*
Redovne srednje škole	5	2.910	1.715	860	270	154	*Regular secondary schools*
Vjerske škole	1	376	198	80	25	6	*Religious schools*
Osnovne muzičke škole	1	293	175	25	26	23	*Primary music schools*
Osnovne baletske škole	...	38	35	4	6	5	*Primary ballet schools*
Trnovo							***Trnovo***
Osmogodišnje obrazovanje	2	106	54	13	16	9	*Regular primary schools*
Devetogodišnje obrazovanje	...	13	3	-	1	1	*Nine year school programme*
Vogošća							***Vogošća***
Osmogodišnje obrazovanje	6	2.299	1.122	352	159	102	*Regular primary schools*
Devetogodišnje obrazovanje	...	456	233	-	19	17	*Nine year school programme*
Redovne srednje škole	1	762	362	220	47	23	*Regular secondary schools*
KANTON 10							***CANTON 10***
Osmogodišnje obrazovanje	57	6.522	3.215	779	446	273	*Regular primary schools*
Specijalne osnovne škole	3	19	9	-	6	6	*Special primary schools*
Redovne srednje škole	8	2.619	1.313	645	218	96	*Regular secondary schools*
Specijalne srednje škole	1	4	3	-	-	-	*Special secondary schools*
Osnovne muzičke škole	2	164	100	16	13	5	*Primary music schools*
Bosansko Grahovo							***Bosansko Grahovo***
Osmogodišnje obrazovanje	1	66	34	8	8	1	*Regular primary schools*
Drvar							***Drvar***
Osmogodišnje obrazovanje	2	552	262	73	32	20	*Regular primary schools*
Specijalne osnovne škole	1	4	3	-	1	1	*Special primary schools*
Redovne srednje škole	1	195	101	38	20	6	*Regular secondary schools*
Glamoč							***Glamoč***
Osmogodišnje obrazovanje	1	270	140	30	23	13	*Regular primary schools*
Redovne srednje škole	1	106	48	25	20	8	*Regular secondary schools*
Kupres							***Kupres***
Osmogodišnje obrazovanje	3	371	198	43	24	16	*Regular primary schools*
Specijalne osnovne škole	1	3	-	-	1	1	*Special primary schools*
Redovne srednje škole	1	132	65	22	19	9	*Regular secondary schools*
Livno							***Livno***
Osmogodišnje obrazovanje	28	2.894	1.450	341	200	126	*Regular primary schools*
Specijalne osnovne škole	1	12	6	-	4	4	*Special primary schools*
Redovne srednje škole	3	1.374	683	351	101	53	*Regular secondary schools*
Specijalne srednje škole	1	4	3	-	-	-	*Special secondary schools*
Osnovne muzičke škole	1	110	64	16	9	4	*Primary music schools*
Tomislavgrad							***Tomislavgrad***
Osmogodišnje obrazovanje	22	2.369	1.131	284	159	97	*Regular primary schools*
Redovne srednje škole	2	812	416	209	58	20	*Regular secondary schools*
Osnovne muzičke škole	1	54	36	-	4	1	*Primary music schools*

Napomena: Specijalne osnovne škole - škole za djecu sa posebnim potrebama/ *Special primary schools*
Specijalne srednje škole - škole za učenike sa posebnim potrebama/ *Special secondary schools*

36-1 EMITIRANI PROGRAM
TRANSMITTED PROGRAMMES

Radio stanice/postaje *Radio stations*	**Ukupno** *Total*	**Informativni program** *Informative programme*	**Dokumentarni program** *Documentary program*	**Dramski program** *Drama programme*
FEDERACIJA BiH	539.204	108.560	16.573	3.877
FEDERATION B&H				
UNSKO-SANSKI KANTON	49.339	10.163	908	289
Bihać	15.330	1.638	438	26
Bosanska Krupa	6.188	2.476	104	-
Cazin	5.616	1.839	104	-
Ključ	8.760	1.752	262	263
Sanski Most	8.700	1.449	-	-
Velika Kladuša	4.745	1.009	-	-
KANTON POSAVSKI	11.351	2.926	269	365
Odžak	8.283	1.904	217	365
Orašje	3.068	1.022	52	-
TUZLANSKI KANTON	96.151	24.674	2.786	548
Banovići	3.832	1.850	63	63
Gračanica	6.012	3.000	330	-
Gradačac	3.817	1.364	-	-
Kalesija	8.760	1.460	365	-
Kladanj	8.760	2.920	365	-
Lukavac	5.840	750	750	-
Sapna	8.760	1.380	-	-
Srebrenik	8.760	1.150	148	-
Tuzla	41.610	10.800	765	485
ZENIČKO - DOBOJSKI KANTON	81.240	14.820	764	446
Breza	8.760	1.311	-	-
Doboj - Jug	8.760	913	-	-
Maglaj	3.250	1.080	-	-
Tešanj	17.520	2.190	-	-
Usora	3.650	913	182	-
Visoko	8.640	2.592	86	-
Zavidovići	4.380	365	365	365
Zenica	26.280	5.456	131	81
BOSANSKO-PODRINJSKI KANTON	8.880	2.171	655	140
Goražde	4.500	1.359	310	-
Pale	4.380	812	345	140
SREDNJOBOSANSKI KANTON	46.086	12.298	1.636	403
Bugojno	5.840	580	15	-
Donji Vakuf	4.282	495	194	-
Jajce	3.529	626	313	-
Kiseljak	8.760	3.320	205	90
Novi Travnik	5.110	1.095	-	-
Travnik	9.805	3.992	549	133
Vitez	8.760	2.190	360	180
HERCEGOVAČKO - NERETVANSKI KANTO	78.881	14.697	4.718	368
Čapljina	3.120	609	152	-
Čitluk	8.760	608	-	222
Konjic	8.760	4.090	368	-
Grad Mostar	54.953	9.025	4.015	146
Prozor	3.288	365	183	-
ZAPADNO - HERCEGOVAČKI KANTON	21.120	4.515	748	647
Ljubuški	8.760	1.095	365	365
Posušje	3.600	500	200	100
Široki Brijeg	8.760	2.920	183	182

RADIOSTANICA/POSTAJA, u satima, 2006
OF RADIO STATIONS, in hours, 2006

Nauka/Znanost, kultura, umjetnost *Science, culture, arts*	**Obrazovni program** *Education programme*	**Muzički program** *Musical programme*	**Zabavni program** *Entertanment programme*	**Sportski program** *Sport*	**Komercijalni program** *Commrcial programme*
26.896	25.201	213.470	72.529	22.840	49.258
1.780	1.931	24.330	5.559	1.143	3.236
903	886	8.130	1.978	432	899
104	104	2.476	510	104	310
208	208	1.866	997	104	290
438	438	3.504	964	438	701
23	191	6.399	64	13	561
104	104	1.955	1.046	52	475
104	440	2.658	1.858	165	2.566
52	232	2.260	1.460	139	1.654
52	208	398	398	26	912
2.750	4.095	30.597	15.043	4.535	11.123
52	104	1.150	92	92	366
105	105	1.500	552	105	315
89	91	1.522	398	52	301
365	365	2.920	1.095	730	1.460
365	365	2.920	730	730	365
365	750	1.825	630	365	405
39	320	1.520	1.800	75	3.626
210	100	510	4.096	246	2.300
1.160	1.895	16.730	5.650	2.140	1.985
3.285	4.329	30.934	13.090	3.308	10.264
91	876	1.752	2.628	183	1.919
182	-	6.022	547	183	913
-	25	700	700	25	720
547	182	9.958	1.563	375	2.705
365	365	547	730	183	365
173	864	2.120	2.200	432	173
365	365	365	1.460	365	365
1.562	1.652	9.470	3.262	1.562	3.104
595	649	2.360	1.541	302	467
141	250	1.630	505	200	105
454	399	730	1.036	102	362
1.371	2.064	18.615	5.157	1.490	3.052
70	60	4.125	750	200	40
225	249	2.035	684	50	350
156	78	1.965	157	78	156
510	560	3.180	295	180	420
-	730	1.095	1.460	365	365
170	267	3.295	716	217	466
240	120	2.920	1.095	400	1.255
7.990	4.125	26.767	9.313	4.510	6.393
92	58	1.476	480	78	175
2.555	1.095	3.162	750	124	244
526	530	1.078	870	403	895
4.634	2.259	19.408	6.848	3.722	4.896
183	183	1.643	365	183	183
1.153	647	5.970	2.460	1.860	3.120
730	365	2.190	730	730	2.190
240	100	860	1.000	400	200
183	182	2.920	730	730	730

36-1 EMITIRANI PROGRAM
TRANSMITTED PROGRAMMES

Radio stanice/postaje *Radio - broadcasting instutions*	**Ukupno** *Total*	**Informativni program** *Informative programme*	**Dokumentarni program** *Documentary program*	**Dramski program** *Drama programme*
KANTON SARAJEVO	116.355	15.929	3.719	414
Centar	43.355	6.396	927	-
Hadžići	8.760	1.460	730	-
Ilidža	7.300	730	365	-
Ilijaš	4.380	730	-	-
Novi Grad	26.280	2.712	863	414
Novo Sarajevo	17.520	1.245	365	-
Vogošća	8.760	2.656	469	-
KANTON 10	29.801	6.367	370	257
Drvar	966	320	20	-
Kupres	2.555	1.022	-	127
Livno	17.520	2.705	120	120
Tomislavgrad	8.760	2.320	230	10

36-2 EMITIRANI PROGRAM TV
TRANSMITTED PROGRAMME

TV stanice/postaje TV *broadcasting*	**Emisije u satima** *Broadcast in hours*	**Informativni program** *Informative programme*	**Dokumentarni program** *Documentary programme*	**Specijalni program** *Specialised programme*	**Obrazovni program** *Education programme*
FEDERACIJA BiH	142.093	33.111	10.538	3.043	7.204
FEDERATION B&H					
UNSKO-SANSKI KANTON	9.213	1.580	1.506	191	322
Bihać	6.301	850	1.350	95	140
Cazin	2.912	730	156	96	182
TUZLANSKI KANTON	18.330	3.165	1.315	585	1.525
Tuzla	15.330	2.265	965	465	1.395
Živinice	3.000	900	350	120	130
ZENIČKO-DOBOJSKI KANTON	17.139	5.352	1.101	455	1.270
Kakanj	2.761	659	190	118	106
Maglaj	1.680	315	25	35	25
Tešanj	5.109	769	409	110	613
Visoko	3.574	2.204	76	192	124
Zenica	4.015	1.405	401	-	402
BOSANSKO-PODRINJSKI KANTON	3.802	830	125	81	29
Goražde	3.802	830	125	81	29
SREDNJOBOSANSKI KANTON	20.097	3.844	1.562	497	650
Bugojno	5.420	1.460	280	100	30
Kiseljak	8.760	1.420	680	112	420
Travnik	3.285	600	300	285	200
Vitez	2.632	364	302	-	-
HERCEGOVAČKO-NERETVANSKI KANTON	16.147	2.779	764	110	393
Jablanica	916	508	39	10	12
Grad Mostar	15.231	2.271	725	100	381
KANTON SARAJEVO	57.365	15.561	4.165	1.124	3.015
Centar	9.747	6.516	100	175	-
Hadžići	2.920	730	183	-	547
Ilidža	2.495	570	70	-	-
Novi Grad	21.263	4.818	2.261	274	984
Novo Sarajevo	8.760	372	805	-	675
Stari Grad	3.420	875	416	195	179
Vogošća	8.760	1.680	330	480	630

RADIOSTANICA/POSTAJA, u satima, 2006 (nastavak)
OF RADIO STATIONS, in hours, 2006 (continued)

Nauka/Znanost, kultura, umjetnost *Science, culture, arts*	**Obrazovni program** *Education programme*	**Muzički program** *Musical programme*	**Zabavni program** *Entertanment programme*	**Sportski program** *Sport*	**Komercijalni program** *Commrcial programme*
6.077	6.068	57.161	15.636	4.198	7.153
2.009	1.019	19.302	7.748	1.891	4.063
1.460	1.460	2.920	365	182	183
730	1.095	2.920	365	365	730
182	365	1.825	547	182	549
370	461	17.794	2.596	770	300
725	1.460	8.940	3.095	575	1.115
601	208	3.460	920	233	213
1.791	853	14.078	2.872	1.329	1.884
26	14	508	16	12	50
-	127	868	131	127	153
585	526	10.434	1.172	575	1.283
1.180	186	2.268	1.553	615	398

STANICA/POSTAJA, 2006
OF TV BROADCASTING, 2006

Igrani program *Fiction programme*	**Muzički program** *Musical programme*	**Zabavni program** *Entertainment programme*	**Program za djecu i omladinu/mladež** *Child's, youth's programme*	**Sportski program** *Sport*	**Komercijalni program** *Commercial programme*	**Drugo** *Other*
32.827	14.891	10.700	9.177	8.830	9.234	2.538
3.557	435	742	433	116	211	120
2.550	227	560	250	26	133	120
1.007	208	182	183	90	78	-
3.095	4.605	750	1.135	995	1.130	30
2.695	4.405	500	1.015	665	930	30
400	200	250	120	330	200	-
3.864	1.605	683	1.034	784	664	327
630	336	192	100	100	230	100
870	150	55	25	80	100	-
1.269	463	370	613	250	82	161
292	252	66	96	154	52	66
803	404	-	200	200	200	-
182	399	1.652	209	180	90	25
182	399	1.652	209	180	90	25
4.502	1.867	1.678	1.683	2.002	1.532	280
1.700	450	300	286	450	310	54
1.320	805	920	1.095	1.170	779	39
650	300	300	250	200	200	-
832	312	158	52	182	243	187
5.210	2.740	1.055	1.180	1.153	642	121
210	24	5	12	33	12	51
5.000	2.716	1.050	1.168	1.120	630	70
12.417	3.240	4.140	3.503	3.600	4.965	1.635
560	64	140	-	320	1.868	4
547	365	183	183	182	-	-
1.600	-	120	45	90	-	-
4.290	846	2.138	2.062	1.682	621	1.287
3.405	365	519	606	319	1.481	213
65	390	520	97	487	65	131
1.950	1.210	520	510	520	930	-

KANTONI
CANTONS

37-1 ZDRAVSTVENI RADNICI/DJELATNICI U BOLNICAMA, ISPISANI BOLESNICI I BOLESNIČKI DANI ISPISANIH BOLESNIKA
HEALTH WORKERS IN HOSPITALS, DISCHARGED PAPIENTS AND HOSPITAL DAY DISCHARGED PATIENTS

	2001	2002	2003	2004	2005	2006
BROJ ZAPOSLENIH DOKTORA U BOLNICAMA *NUMBER OF EMPLOYED DOCTORS IN HOSPITALS*						
Ukupno/*Total*	**1.628**	**1.652**	**1.733**	**1.743**	**1.791**	**1.907**
Unsko-sanski	87	88	85	81	91	96
Posavski	23	24	21	18	21	24
Tuzlanski	335	346	361	338	364	385
Zeničko-dobojski	189	191	191	195	207	230
Bosansko-podrinjski	13	11	11	10	11	11
Srednjobosanski	129	130	145	133	140	143
Hercegovačko-neretvanski	230	226	248	221	248	254
Zapadno-hercegovački	2	2	2	2	2	2
Kanton Sarajevo	592	607	640	711	670	728
Kanton 10	28	27	29	34	37	34
BROJ ZAPOSLENIH ZDRAVSTVENIH RADNIKA SA VIŠOM I SREDNJOM STRUČNOM SPREMOM U BOLNICAMA *HEALTH WORKERS WITH NON-UNIVERSITY COLLEGE DEGREE AND SECONDARY SCHOOL EDUCATION IN HOSPITALS*						
Ukupno/*Total*	**4.921**	**4.865**	**5.119**	**4.989**	**5.228**	**5.219**
Unsko-sanski	381	318	368	380	372	368
Posavski	55	82	72	76	89	101
Tuzlanski	962	991	996	874	983	984
Zeničko-dobojski	707	675	688	698	746	463
Bosansko-podrinjski	41	42	40	40	39	42
Srednjobosanski	492	365	463	471	496	499
Hercegovačko-neretvanski	732	749	764	676	687	589
Zapadno-hercegovački	5	6	6	6	5	5
Kanton Sarajevo	1.449	1.539	1.623	1.658	1.704	1.735
Kanton 10	97	98	99	110	107	133
BROJ ISPISANIH BOLESNIKA *NUMBER OF DISCHARGED PATIENTS*						
Ukupno/*Total*	**200.198**	**206.880**	**215.298**	**215.544**	**223.736**	**226.442**
Unsko-sanski	21.157	21.859	21.570	21.942	24.454	23.590
Posavski	1.667	1.848	2.273	2.194	2.616	2.277
Tuzlanski	46.778	49.557	52.702	54.867	54.331	53.600
Zeničko-dobojski	29.292	28.891	30.104	30.142	33.533	34.703
Bosansko-podrinjski	1.747	1.703	1.637	1.711	1.765	1.665
Srednjobosanski	26.014	26.477	30.344	28.319	29.846	31.449
Hercegovačko-neretvanski	19.671	21.710	20.316	19.681	20.013	20.858
Zapadno-hercegovački	320	303	287	442	203	174
Kanton Sarajevo	48.474	49.827	51.399	51.436	52.551	53.785
Kanton 10	5.078	4.705	4.666	4.810	4.424	4.341
BROJ BOLESNIČKIH DANA ISPISANIH BOLESNIKA U HILJ./TIS. *NUMBER OF HOSPITAL DAY DISCHARGED PATIENTS IN THOUSANDS*						
Ukupno/*Total*	**2.267.095**	**2.082.626**	**2.113.014**	**2.097.489**	**1.956.068**	**2.071.674**
Unsko-sanski	209.795	207.731	214.217	217.006	209.211	211.984
Posavski	9.922	11.204	15.552	13.127	16.183	14.728
Tuzlanski	408.664	419.954	416.251	423.334	411.142	404.323
Zeničko-dobojski	514.250	304.500	299.034	295.895	315.307	313.265
Bosansko-podrinjski	11.731	11.399	11.235	11.464	11.299	10.336
Srednjobosanski	257.561	284.807	296.553	269.016	272.472	279.717
Hercegovačko-neretvanski	219.731	206.228	213.355	202.678	62.941	200.818
Zapadno-hercegovački	959	889	838	1.285	613	521
Kanton Sarajevo	596.307	600.081	607.438	625.844	622.500	600.348
Kanton 10	38.175	35.833	38.541	37.840	34.400	35.634

37-2 DJELATNOST OPĆE MEDICINE, 2006
GENERAL PRACTICE, 2006

	Zdravstveni radnici/djelatnici *Health workers*				Posjete-pregledi, hilj./tis. *Visits examinations, 000*		
	Ljekari *Medical doctors*	**Ljekari specijalisti** *Specialists*	**sa višom stručnom spremom** *With non -university college degree*	**sa srednjom stručnom spremom** *with secondary school education*	**Prva posjeta** *First visits*	**Ponovna posjeta** *Second visits*	**Kućne posjete ljekara** *Home visits of general particionery*
Ukupno *Total*	**477**	**222**	**55**	**889**	**757.533**	**2.713.211**	**25.503**
Unsko-sanski	46	15	9	108	84.184	271.333	950
Kanton Posavski	16	5	1	14	12.332	38.812	499
Tuzlanski	59	24	4	98	76.319	378.071	673
Zeničko-dobojski	45	13	-	95	132.899	295.924	322
Bosansko-podrinjski	10	5	-	31	18.198	85.281	631
Srednjobosanski	53	13	5	135	78.663	228.143	4.518
Hercegovačko-neretvanski	60	33	7	130	94.545	237.110	6.787
Zapadno-hercegovački	3	-	-	4	6.301	15.524	-
Kanton Sarajevo	171	106	27	239	248.249	1.088.818	9.905
Kanton 10	14	8	2	35	5.843	74.195	1.218

37-3 DJELATNOST ZAŠTITE PREDŠKOLSKE DJECE, 2006
PRE-SCHOOL CHILDREN HEALTH CARE, 2006

	Zdravstveni radnici/djelatnici *Health workers*				Posjete-pregledi, hilj./tis. *Visits examinations, 000*			
	Ljekari *Medical doctors*	**Ljekari specijalisti** *Specialists*	**sa višom stručnom spremom** *With non -university college degree*	**sa srednjom stručnom spremom** *with secondary school education*	**Prva posjeta** *First visits*	**Ponovna posjeta** *Second visits*	**Sistematski pregledi** *Systematic check-ups*	**Kontrolni pregled** *Control check-ups*
Ukupno *Total*	**142**	**132**	**25**	**255**	**413.228**	**444.767**	**78.646**	**29.833**
Unsko-sanski	12	10	5	23	39.028	40.313	5.868	1.493
Kanton Posavski	2	2	2	-	2.909	1.676	-	-
Tuzlanski	25	23	3	45	101.450	121.935	15.201	359
Zeničko-dobojski	24	22	3	59	66.542	107.317	13.827	11.727
Bosansko-podrinjski	1	1	-	3	5.564	1.956	602	-
Srednjobosanski	15	14	1	29	32.957	31.444	1.590	181
Hercegovačko-neretvanski	17	15	3	27	39.807	23.788	2.089	90
Zapadno-hercegovački	5	5	-	9	11.646	8.611	1.280	2.878
Kanton Sarajevo	33	33	8	51	105.653	95.164	36.053	13.105
Kanton 10	8	7	-	9	7.672	12.563	2.136	-

37-4-DJELATNOST ZAŠTITE ŠKOLSKE DJECE, 2006
SCHOOL - AGE PREVENTIVE HEALTH CARE, 2006

	Zdravstveni radnici/djelatnici *Health workers*				Posjete-pregledi, hilj./tis. *Visits examinations, 000*			
	Ljekari *Medical doctors*	**Ljekari specijalisti** *Specialists*	**sa višom stručnom spremom** *With non-university college degree*	**sa srednjom stručnom spremom** *with secondary school educ.*	**Prva posjeta** *First visits*	**Ponovna posjeta** *Second visits*	**Sistematski pregledi** *Systematic check-ups*	**Kontrolni pregled** *Control check-ups*
Ukupno *Total*	**90**	**63**	**14**	**157**	**299.752**	**346.095**	**33.361**	**5.097**
Unsko-sanski	8	5	2	14	27.546	42.684	2.689	71
Posavski	-	-	-	-	2.787	2.187	-	-
Tuzlanski	16	12	2	29	63.781	113.947	1.322	52
Zeničko-dobojski	11	5	-	21	24.131	49.523	1.055	1.087
Bosansko-podrinjski	2	2	-	5	7.210	2.984	385	-
Srednjobosanski	8	5	-	17	26.874	26.433	730	41
Hercegovačko-neretvanski	9	7	-	21	29.937	5.768	1.794	61
Zapadno-hercegovački	1	-	-	3	4.081	4.952	226	144
Kanton Sarajevo	29	23	10	43	108.340	90.190	24.729	3.641
Kanton 10	6	4	-	4	5.065	7.427	431	-

37-5-BROJ BOLNIČKIH I STACIONARNIH POSTELJA
NUMBER OF HOSPITALS AND IN-PATIENT CLINICS BEDS

	2002		2003		2004		2005		2006	
	bolničke postelje *hospitals beds*	**stacionari** *in-patient clinics beds*	**bolničke postelje** *hospitals beds*	**stacionari** *in-patient clinics beds*	**bolničke postelje** *hospitals beds*	**stacionari** *in-patient clinics beds*	**bolničke postelje** *hospitals beds*	**stacionari** *in-patient clinics beds*	**bolničke postelje** *hospitals beds*	**stacionari** *in-patient clinics beds*
Ukupno *Total*	**8.075**	**260**	**8.055**	**276**	**8.182**	**200**	**8.213**	**150**	**8.133**	**157**
Unsko-sanski	684	107	667	124	684	107	690	107	690	106
Posavski	80	-	92	-	92	-	92	-	68	-
Tuzlanski	1.656	8	1.593	8	1.575	10	1.560	10	1.509	8
Zeničko-dobojski	1.036	47	1.051	47	1.028	49	1.075	11	1.065	22
Bosansko-podrinjski	55	-	70	-	73	-	73	-	73	-
Srednjobosanski	1.164	62	1.155	62	1.305	2	1.325	2	1.301	2
Hercegovačko-neretvanski	961	16	962	15	927	12	900	-	908	-
Zapadno-hercegovački	-	10	-	10	-	10	-	10	-	9
Kanton Sarajevo	2.216	-	2.242	-	2.280	-	2.280	-	2.301	-
Kanton 10	223	10	223	10	218	10	218	10	218	10

37-6 RADNICI ZAPOSLENI U ZDRAVSTVENIM USTANOVAMA PREMA STEPENU STRUČNE SPREME I PROFILU
EMPLOYED PERSONS IN HEALTH INSTITUTIONS BY PROFESSIONAL ATTAINMENT AND PERSONNEL STRUCTURE

	2003	2004	2005	2006	
			UNSKO-SANSKI KANTON		
Ukupno zaposleni	**2.173**	**2.186**	**2.169**	**2.147**	*Employed persons - total*
Dr medicine	256	274	285	277	*Medical doctors*
Dr medicine specijalisti	178	187	192	190	*Medical doctors - specialist*
Dr stomatologije	37	36	32	37	*Dental physicians*
Mr farmacije	12	13	12	10	*Master of pharmacy*
Zdravstveni tehničari	1.120	1.126	1.115	1.110	*Medical technicians*
Zdravstveni suradnici	13	14	16	13	*Medical advisers*
Administrativno osoblje	186	337	350	350	*Administrative staff*
Niža sprema	549	386	359	350	*No skilled staff*
			KANTON POSAVSKI		
Ukupno zaposleni	**322**	**330**	**343**	**350**	*Employed persons - total*
Dr medicine	45	44	44	47	*Medical doctors*
Dr medicine specijalisti	25	31	32	33	*Medical doctors - specialist*
Dr stomatologije	4	4	5	7	*Dental physicians*
Mr farmacije	4	4	4	4	*Master of pharmacy*
Zdravstveni tehničari	165	175	184	180	*Medical technicians*
Zdravstveni suradnici	11	-	2	1	*Medical advisers*
Administrativno osoblje	47	58	63	75	*Administrative staff*
Niža sprema	46	45	41	36	*No skilled staff*
			TUZLANSKI KANTON		
Ukupno zaposleni	**4.766**	**4.453**	**4.594**	**4.626**	*Employed persons - total*
Dr medicine	847	793	829	867	*Medical doctors*
Dr medicine specijalisti	581	605	640	662	*Medical doctors - specialist*
Dr stomatologije	45	43	38	41	*Dental physicians*
Mr farmacije	27	26	26	27	*Master of pharmacy*
Zdravstveni tehničari	2.318	2.137	2.234	2.291	*Medical technicians*
Zdravstveni suradnici	68	40	29	30	*Medical advisers*
Administrativno osoblje	498	495	465	465	*Administrative staff*
Niža sprema	963	919	973	905	*No skilled staff*
			ZENIČKO-DOBOJSKI KANTON		
Ukupno zaposleni	**3.342**	**3.296**	**3.350**	**3.292**	*Employed persons - total*
Dr medicine	455	453	472	493	*Medical doctors*
Dr medicine specijalisti	367	360	361	341	*Medical doctors - specialist*
Dr stomatologije	65	59	60	59	*Dental physicians*
Mr farmacije	26	29	25	20	*Master of pharmacy*
Zdravstveni tehničari	1.695	1.672	1.711	1.680	*Medical technicians*
Zdravstveni suradnici	26	26	30	31	*Medical advisers*
Administrativno osoblje	259	496	494	491	*Administrative staff*
Niža sprema	816	561	558	518	*No skilled staff*
			BOSANSKOPODRINJSKI KANTON		
Ukupno zaposleni	**304**	**304**	**291**	**294**	*Employed persons - total*
Dr medicine	38	36	36	36	*Medical doctors*
Dr medicine specijalisti	21	20	21	18	*Medical doctors - specialist*
Dr stomatologije	9	9	8	9	*Dental physicians*
Mr farmacije	3	3	3	3	*Master of pharmacy*
Zdravstveni tehničari	158	160	152	157	*Medical technicians*
Zdravstveni suradnici	3	4	4	2	*Medical advisers*
Administrativno osoblje	55	54	52	52	*Administrative staff*
Niža sprema	38	38	36	35	*No skilled staff*

37-6 RADNICI ZAPOSLENI U ZDRAVSTVENIM USTANOVAMA PREMA STEPENU STRUČNE SPREME I PROFILU (nastavak)
EMPLOYED PERSONS IN HEALTH INSTITUTIONS BY PROFESSIONAL ATTAINMENT AND PERSONNEL STRUCTURE (continued)

	2003	2004	2005	2006	
			SREDNJOBOSANSKI KANTON		
Ukupno zaposleni	**2.173**	**2.179**	**2.200**	**2.195**	*Employed persons - total*
Dr medicine	276	280	288	280	*Medical doctors*
Dr medicine specijalisti	202	193	191	186	*Medical doctors - specialist*
Dr stomatologije	37	39	39	37	*Dental physicians*
Mr farmacije	12	11	11	6	*Master of pharmacy*
Zdravstveni tehničari	1.015	1.008	1.020	1.049	*Medical technicians*
Zdravstveni suradnici	10	11	10	13	*Medical advisers*
Administrativno osoblje	482	486	489	482	*Administrative staff*
Niža sprema	341	344	343	328	*No skilled staff*
			HERCEGOVAČKO-NERETVANSKI KANTON		
Ukupno zaposleni	**2.617**	**2.658**	**2.705**	**2.764**	*Employed persons - total*
Dr medicine	411	413	433	453	*Medical doctors*
Dr medicine specijalisti	303	316	317	318	*Medical doctors - specialist*
Dr stomatologije	61	54	61	57	*Dental physicians*
Mr farmacije	11	10	13	12	*Master of pharmacy*
Zdravstveni tehničari	1.359	1.380	1.393	1.424	*Medical technicians*
Zdravstveni suradnici	25	30	37	36	*Medical advisers*
Administrativno osoblje	330	333	343	356	*Administrative staff*
Niža sprema	420	438	425	426	*No skilled staff*
			ZAPADNO-HERCEGOVAČKI KANTON		
Ukupno zaposleni	**414**	**417**	**417**	**402**	*Employed persons - total*
Dr medicine	68	64	64	63	*Medical doctors*
Dr medicine specijalisti	33	35	38	40	*Medical doctors - specialist*
Dr stomatologije	22	24	24	22	*Dental physicians*
Mr farmacije	1	1	1	2	*Master of pharmacy*
Zdravstveni tehničari	220	220	220	224	*Medical technicians*
Zdravstveni suradnici	5	11	11	12	*Medical advisers*
Administrativno osoblje	59	59	59	51	*Administrative staff*
Niža sprema	39	38	38	28	*No skilled staff*
			KANTON SARAJEVO		
Ukupno zaposleni	**7.236**	**7.462**	**7.491**	**7.638**	*Employed persons - total*
Dr medicine	1.276	1.285	1.272	1.297	*Medical doctors*
Dr medicine specijalisti	1.067	1.059	1.074	1.103	*Medical doctors - specialist*
Dr stomatologije	217	240	239	283	*Dental physicians*
Mr farmacije	169	185	186	209	*Master of pharmacy*
Zdravstveni tehničari	3.091	3.161	3.206	3.337	*Medical technicians*
Zdravstveni suradnici	167	178	190	209	*Medical advisers*
Administrativno osoblje	1.157	1.220	1.210	1.176	*Administrative staff*
Niža sprema	1.159	1.193	1.188	1.114	*No skilled staff*
			KANTON 10		
Ukupno zaposleni	**649**	**640**	**627**	**565**	*Employed persons - total*
Dr medicine	100	93	85	81	*Medical doctors*
Dr medicine specijalisti	59	56	59	52	*Medical doctors - specialist*
Dr stomatologije	22	23	23	23	*Dental physicians*
Mr farmacije	3	5	3	1	*Master of pharmacy*
Zdravstveni tehničari	323	323	317	284	*Medical technicians*
Zdravstveni suradnici	9	7	10	10	*Medical advisers*
Administrativno osoblje	89	86	94	91	*Administrative staff*
Niža sprema	103	103	95	75	*No skilled staff*

Napomena: U ukupan broj zaposlenih radnika uključen je i broj zaposlenih u školama, fakultetima i socijalnim ustanovama.
Note: Total number of employed person include employed person in school, faculty and social welfare institutions.

MEĐUNARODNI PREGLED

INTERNATIONAL SURVEY

38-1 OPĆI GEOGRAFSKI PODACI O ZEMLJI
GENERAL GEOGRAPHICAL DATA ON THE EARTH

Opseg Zemlje, m		*Circumference of the Earth, m*
Na ekvatoru	40.070.368	*At the Equator*
Po meridijanu	40.003.423	*At the meridian*
Poluprečnik Zemlje, m		*Radius of the earth, m*
Na ekvatoru	6.377.397	*At the Equator*
Površina Zemlje, km^2	510.674.669	*Surface area of the Earth, km^2*
Kopno	149.629.563	*Land area*
More	361.045.106	*Seas*
Težina Zemlje, trilijuni tona	5.977	*Weight of the Earth, trilion tonnes*
Obim/obujam Zemlje, mil.km^3	1.082.841,31	*Volume of the Earth, million km^3*
Srednja udaljenost, km		*Average distance from the Earth to:*
Mjeseca od Zemlje	384.365	*The Moon, km*
Zemlje od Sunca	149.509.000	*The Sun, km*

38-2 OKEANI/OCEANI I VEĆA MORA
OCEANS AND MAIN SEAS

	Površina *Surface area*		**Obim/obujam, mil.km^3** *Volume, 000.000 km^3*	**Dubina-prosjek, m** *Average depth, m*	
	mil.km^2 *000.000 km^2*	%			
Ukupno	362,03	100	1.349,93	3.729	*Total*
Veliki okean/ocean i okolna mora	181,34	50,1	714,41	3.940	*Pacific Ocean and adjoining seas*
Veliki okean/ocean	166,24	-	696,19	4.188	*Pacific ocean*
Atlanski okean/ocean i okolna mora	94,31	26,0	337,71	3.575	*Atlantic Ocean and adjoining seas*
Atlanski okean/ocean	86,56	-	323,37	3.736	*Atlantic Ocean*
Indijski okean/ocean i okolna mora	74,12	20,5	284,61	3.840	*Indian Ocean and adjoining seas*
Indijski okean/ocean	73,43	-	284,35	3.872	*Indian Ocean*
Sjeverno ledeno more i okolna mora	12,26	3,4	13,70	1.117	*Arctic Ocean and adjoining seas*
Sjeverno ledeno more	9,48	-	12,61	1.330	*Arctic Ocean*

38-3 NAJVEĆI OTOCI
LARGEST ISLANDS

	Površina, km2 *Surface area, km2*	
Grenland	2.175.600	*Greenland*
Nova Gvineja	808.510	*New Guinea*
Borneo	757.050	*Borneo*
Madagaskar	594.180	*Madagascar*
Sumatra	524.100	*Sumatra*
Bafinova zemlja	476.070	*Baffin Island*
Honshu	230.455	*Honshu Island*
Velika Britanija	229.870	*Great Britain*
Ellesmere	212.690	*Ellesmere*
Victorija	212.200	*Victoria*

38-4 NAJVIŠI PLANINSKI VRHOVI
HIGHEST MOUNTAIN PEAKS

Planinski vrhovi	Država	Visina, m *Elevation, m*	*Mountain Peaks*	*Country*
Evropa/Europa			*Europe*	
Mont Blanc	Francuska - Italija	4.807	*Mont Blanc*	*France - Italy*
Monte Rosa	Italija - Švajcarska/Švicarska	4.634	*Monte Rosa*	*Italy - Switzerland*
Azija			*Asia*	
Mount Everest (Chomolungma)	Kina - Nepal	8.848	*Everest*	*China - Nepal*
K2 (Karakorum)	Kina - Pakistan	8.611	*K2 (Karakorum)*	*China - Pakistan*
Afrika			*Africa*	
Kilimandžaro	Tanzanija	5.895	*Kilimanjaro*	*Tanzania*
Kirinyaga	Kenija	5.200	*Kirinyaga*	*Kenya*
Sjeverna Amerika			*North America*	
Mc Kinley	SAD	6.190	*Mc Kinley*	*USA*
Logan	Kanada	6.050	*Logan*	*Canada*
Južna Amerika			*South Amerika*	
Aconcagua	Argentina	6.960	*Aconcagua*	*Argentina*
Ojos del Salado	Argentina - Čile	6.880	*Ojos del Salado*	*Argentin - Chile*
Oceanija			*Oceania*	
Wilhelm	Papuanska Nova Gvineja	4.509	*Wilhelm*	*Papua - New Guinea*
Cook	Novi Zeland	3.764	*Cook*	*New Zealand*
Antarktika			*Antarctica*	
Vinson Massif	Antarktika	5.104	*Vinson Massif*	*Antarctica*
Kirkpatrick	Antarktika	4.528	*Kirkpatrick*	*Antarctica*

38-5 NAJDUŽE RIJEKE
LONGEST RIVERS

Rijeke	Dužine, km *Lenght, km*	Površina porječja, 000 km^2 *River-basin surface area, 000 km^2*	*Rivers*
Evropa/Europa			*Europe*
Volga	3.688	1.380	*Volga*
Dunav	2.857	817	*Dunube*
Azija			*Asia*
Jangce (Chang Jiang)	6.380	1.175	*Yangtze*
Ob - Irtiš	5.570	2.430	*Ob - Irtiš*
Afrika			*Africa*
Nil - Kagera	6.695	1.900	*Nile - Kagera*
Zair	4.667	3.700	*Zaire*
Sjeverna Amerika			*North America*
Mississippi - Missouri	6.019	3.250	*Mississippi - Missouri*
Mackenzie	4.250	1.765	*Mackenzie*
Južna Amerika			*South America*
Amazona	6.516	7.050	*Amazon*
Parana	4.500	3.100	*Parana*
Oceanija			*Oceania*
Murray - Darling	3.750	910	*Murray - Darling*

38-6 NAJVEĆA JEZERA
LARGEST LAKES

Jezera	**Nadmorska visina, m** *Elevation above sea level, m*	**Površina, km²** *Surface area, km²*	**Najveća dubina, m** *Maximum depth, m*	**Obujam, km³** *Volume, km³*	*Lakes*
Kaspijsko jezero	-28	371.000	980	79.319	*Caspian Sea*
Gornje jezero	184	83.270	393	12.000	*Lake Superior*
Viktorijino jezero	1.134	68.800	100	2.700	*Lake Victoria*
Aralsko jezero	53	65.500	68	970	*Aral Sea*
Jezero Huron	177	60.700	229	4.600	*Lake Huron*
Jezero Michigan	177	58.020	281	5.760	*Lake Michigan*
Jezero Tanganjika	782	32.900	1.435	18.940	*Lake Tanganyika*
Bajkalsko jezero	455	30.500	1.741	23.000	*Lake Baikal*
Veliko medvjeđe Jezero	103	31.790	319	1.010	*Great Bear Lake*
Veliko ropsko jezero	119	28.440	140	1.070	*Great Slave Lake*
Jezero Njasa	464	22.490	706	8.400	*Lake Nyasa*

38-7 NAJVEĆA UMJETNA JEZERA
LARGEST ARTIFICIAL LAKES

Umjetna jezera	**Država** *Country*		**Površina, km²** *Surface area, km²*	**Obim/Obujam, km³** *Volume, km³*	**Rijeka** *River*		Artificial lakes
Jezero Volta	Gana	*Ganna*	8.840	148	Volta	*Volta*	*Lake Volta*
Kujbiševsko jezero	Rusija	*Russia*	6.450	58	Volga	*Volga*	*Lake Kuybishev*
Bratsko jezero	Rusija	*Russia*	6.660	169	Angara	*Angara*	*Lake Bratsko*
Jezero Naser	Egipat	*Egypt*	5.120	157	Nil	*Nile*	*Lake Naser*
Rybinsko jezero	Rusija	*Russia*	4.550	25	Volga	*Volga*	*Lake Rybinsko*
Jezero Kariba	Zambija	*Zambia*	4.450	160	Zambezi	*Zambezi*	*Lake Kariba*
Jezero Grand Rapids	Kanada	*Canada*	4.100	8	Saskatchewan	*Saskatchewan*	*Grand Rapids Lake*
Jezero Woods	SAD/Kanada	*USA/Canada*	3.820	8	Winnipeg	*Winnipeg*	*Lake of the Woods*
Jezero Sanmen	Kina	*China*	3.500	65	Huang	*Huang*	*Lake Sanmen*
Volgogradsko jezero	Rusija	*Russia*	3.500	34	Volga	*Volga*	*Lake Volgogradsko*

38-8 NAJVEĆE PUSTINJE
LARGEST DESERTS

Pustinje	**Kontinent**	**Površina, km²** *Surface area, km²*	*Deserts*	*Continent*
Sahara	Afrika	9.065.500	*Sahara*	*Africa*
Arapska pustinja	Azija	1.300.000	*Arabian Deserts*	*Asia*
Australska pustinja	Australija	1.061.000	*Australian Deserts*	*Australia*
Gobi	Azija	1.040.000	*Gobi*	*Asia*
Kalahari	Afrika	580.000	*Kalahari*	*Africa*
Karakum	Azija	350.000	*Karakum*	*Asia*
Takla Makan	Azija	324.000	*Taklamakan*	*Asia*
Namib	Afrika	270.000	*Namib*	*Africa*
Kizikum	Azija	228.000	*Kizikum*	*Asia*
Tar	Azija	192.000	*Thar*	*Asia*

38-9 NAJVEĆE DRŽAVE SVIJETA
LARGEST COUNTRIES OF THE WORLD

Države	**Površina, km²** *Surface area, km²*	**% površine kopna na Zemlji** *% of total Earth land area*	**Broj stanovnika 2004.** *Population 2004*		*Countries*
			procjena sredinom godine, 000 *Mid-year estimate, 000*	**na km²** *per km²*	
Rusija	17.075.400	11,41	143.974	8	*Russia*
Kanada	9.970.610	6,66	32.508	3	*Canada*
SAD	9.629.091	6,43	293.028	30	*USA*
Kina[1)]	9.596.961	6,41	1.298.848	135	*China*[1)]
Brazil	8.514.215	5,69	184.101	22	*Brazil*
Australija	7.741.220	5,17	19.913	3	*Australia*
Indija	3.287.263	2,20	1.065.071	324	*India*
Argentina	2.780.400	1,86	39.145	14	*Argentina*
Kazahstan	2.724.900	1,82	15.144	6	*Kazakhstan*
Sudan	2.505.813	1,67	39.148	16	*Sudan*

38 -10 POVRŠINA, STANOVNIŠTVO I GUSTOĆA NASELJENOSTI
AREA, POPULATION AND POPULATION DENSITY

	Površina, km2 *Surface area, km2*	**Posljednji popis** *Last Census*		**Stanovništvo, procjena sredinom godine, 000** *Mid-year population estimate, 000*		**Godišnja stopa rasta, %** *Annual growth rate, %*	**Stanovništvo na km^2** *Population per km^2*	
		datum *Date*	**stanovništvo** *Population*	**1995**	**2005**		**2005**	
Evropa/Europa								***Europe***
Albanija	28.748	1.IV.2001	3.069.275*)	3.050	3.130	0,3	109	*Albania*
Andora	468	1.VII.2000	66.089	64	67	0,5	143	*Andora*
Bjelorusija	207.600	16.II.1999	10.045.237	10.281	9.755	-0,5	47	*Belarus*
Belgija	30.528	1.X.2001	10.296.350	10.137	10.419	0,3	341	*Belgium*
Bosna i Hercegovina	51.197	31.III.1991	4.377.033	-	3.907	-	76	*Bosnia & Herzegovina*
Bugarska	110.912	1.III.2001	7.928.901	8.406	7.726	-0,8	70	*Bulgaria*
Danska	43.094	1.I.2001	5.349.212	5.228	5.431	0,4	126	*Denmark* [1)]
Njemačka	357.022			81.661	82.689	0,1	232	*Germany*
SR Njemačka	248.647	25.V.1987	61.077.042	-	-	-	-	*Federal Republic of Germany*
DDR	108.333	31.XII.1981	16.705.635	-	-	-	-	*German Democratic Republic*
Estonija	45.100	31.III.2000	1.370.052	1.484	1.330	-1,1	29	*Estonia*
Farski otoci	1.399	1.VII.2002	47.350	-	47	-	34	*Faroe Islands*
Finska	338.145	31.XII.2000	5.181.115	5.108	5.249	0,3	16	*Finland*
Francuska	551.500	8.III.1999	58.520.688	57.844	60.496	0,4	110	*France*
Grčka	131.957	18.III.2001	10.964.020	10.454	11.120	0,6	84	*Greece*
Irska	70.273	28.IV.2002	3.917.203	3.601	4.148	1,4	59	*Ireland*
Island	103.000	1.VII.2000	281.154	267	295	1,0	3	*Iceland*
Italija	301.318	21.X.2001	57.110.144	57.301	58.093	0,1	193	*Italy*
Jugoslavija	102.173	31.III.2002	8.065.676	10.547	10.503	0,0	103	*Yugoslavia*
Hrvatska	56.538	31.III.2001	4.437.460	4.669	4.551	-0,3	80	*Croatia*
Letonija	64.600	31.III.2000	2.377.383	2.485	2.307	-0,7	36	*Latvia*
Lihtenštajn	160	5.XII.2000	33.307	31	35	1,2	219	*Liechtenstein*
Litvanija	65.300	6.IV.2001	3.483.972	3.629	3.431	-0,6	53	*Lithuania*
Luksemburg	2.586	15.II.2001	439.539	409	465	1,3	180	*Luxembourg*
Malta	316	26.XI.1995	378.132	371	402	0,8	1.272	*Malta*
Makedonija	25.713	1.XI.2002	2.022.547	1.963	2.034	0,4	79	*Macedonia*
Moldavija	33.851	5.X.2004	3.388.071*)	4.348	4.206	-0,3	124	*Moldova*
Monako	1[6)]	21.VI.2000	32.020*)	-	35	-	21.477	*Monaco*
Holandija	41.528	1.I.2002	16.105.285	15.459	16.299	0,5	392	*Netherlands*
Norveška	385.155[7)]	3.XI.2001	4.520.947	4.359	4.620	0,6	12	*Norway*
Austrija	83.871	15.V.2001	8.032.926	7.948[x)]	8233[x)]	0,4	98	*Austria*
Poljska	312.685	20.V.2002	38.230.080	38.588	38.530	0,0	123	*Poland*
Portugal [8)]	91.982	12.III.2001	10.148.259*)	10.030	10.495	0,5	114	*Portugal* [8)]
Rumunija	238.391	18.III.2002	21.680.974	22.681	21.711	-0,4	91	*Romania*
Rusija	17.098.242,00	9.X.2002	145.537.200*)	148.376	143.202	-0,4	8	*Russia*
San Marino	61	1.VII.2000	26.941	25	28	1,1	459	*San Marino*
Svedska	449.964	1.VII.2000	8.872.110	8.827	9.041	0,2	20	*Sweden*
Svicarska	41.284	5.XII.2000	7.204.055	7.041	7.252	0,3	176	*Switzerland*
Slovačka	49.033	25.V.2001	5.379.455	5.364	5.401	0,1	110	*Slovakia*
Slovenija	20.256	31.III.2002	1.964.036*)	1.988	1.967	-0,1	97	*Slovenia*
Španija	505.992	1.XI.2001	40.847.371	39.345	43.064	0,9	85	*Spšain*
Češka republika	78.866	1.III.2001	10.230.060	10.331	10.220	-0,1	130	*Czech Republic*

38-10 POVRŠINA, STANOVNIŠTVO I GUSTOĆA NASELJENOSTI (nastavak)
AREA, POPULATION AND POPULATION DENSITY (continued)

	Površina, km2 *Surface area, km2*	Posljednji popis *Last Census*		Stanovništvo, procjena sredinom godine, 000 *Mid-year population estimate, 000*		Godišnja stopa rasta, % *Annual growth rate, %*	Stanovništvo na km^2 *Population per km^2*	
		datum *Date*	stanovništvo *Population*	1995	2005		2005	
Ukraina	603.700	5.XII.2001	48.457.102	51.728	46.481	-1,1	77	*Ukraine*
Mađarska	93.032	1.II.2001	10.198.315	10.229	10.098	-0,1	109	*Hungary*
Vatikan	0[9)]	1.VII.2000	798*[)]	1[10)]	1[11)]	-4,2	1.091	*Vatikan*
Velika Britanija	242.900	29.IV.2001	58.789.187	58.025	59.668	0,3	246	*United Kingdam*
Afrika								***Africa***
Egipat	1.001.445	19.XI.1996	59.312.914	57.510	74.033	2,6	74	*Egypt*
Alžir	2.381.741	25.VI.1998	29.100.867	28.060	32.854	1,6	14	*Algeria*
Angola	1246700	15.XII.1970	5.646.166	-	15.941	-	13	*Angola*
Ekvatorijalan Gvineja	28.051	1.II.2002	1.014.999	-	504	-	18	*Equatorial Guinea*
Etiopija	1.104.300	11.X.1994	53.477.265	54.649	77.431	3,5	70	*Ethiopia*
Benin	112.622	11.II.2002	6.769.914	5.412	8.439	4,5	75	*Benin*
Bocvana	581.730	17.VIII.2001	1.680.863*)	1.459	1.765	1,9	3	*Botswana*
Burkina Faso	274.000	10.XII.1996	10.312.609	10.200	13.228	2,6	48	*Burkina Faso*
Burundi	27.834	16.VIII.1990	5.139.073	5.982	7.548	2,4	271	*Burundi*
Obala Slonovače[13)]	322.463	21.XI.1998	15.366.672	14.230	18.154	2,5	56	*Cote d'Ivoire [13)]*
Džibuti	23.200	11.XII.1960	81.200	680	793	1,5	34	*Djibouti*
Eritreja	117.600	9.V.1984	2.748.304	-	4.401	-	37	*Eritrea*
Gabon	267.668	1.XII.2003	1.269.000*)	1.066	1.384	2,6	5	*Gabon*
Gambia	11.295	15.IV.2003	1.364.507*)	-	1.517	-	134	*Gambia*
Gana	238.533	26.III.2000	18.912.079	17.198	22.113	2,5	93	*Ghana*
Gvineja	245.857	1.XII.1996	7.156.406*)	-	9.402	-	38	*Guinea*
Gvineja Bisao	36.125	1.XII.1991	983.367	-	1.586	-	44	*Guinea-Bissau*
Kamerun	475.442	10.IV.1987	10.493.655	13.277	16.322	2,1	34	*Cameroon*
Kap Verde	4.033	16.VI.2000	436.863	386	507	2,8	126	*Cape Verde*
Kenija	580.367	24.VIII.1999	28.686.607	26.227	34.256	2,7	59	*Kenya*
Kamaran otoci	2.235	1.IX.2003	575.660	-	798	-	357	*Kamaran, Islands*
Kongo (Brazzaville)	342.000	6.VI.1996	2.600.000*)	-	3.999	-	12	*Congo (Brazzaville)*
Kongo, Dem. Rep. (Kinshasa)	2.344.858	1.VII.1984	29.916.800	-	57.549	-	25	*Congo, Dem. Rep. (Kinshasa)*
Lesoto	30.355	14.IV.1996	1.960.069	-	1.795	-	59	*Lesotho*
Liberija	111.369	1.II.1984	2.101.628	2.760	3.283	1,8	29	*Liberia*
Libijska Arapska Džamahirija	1.759.540	11.VIII.1995	4.404.986	4.395	5.853	2,9	3	*Libyan Arab Jamahiriya*
Madagaskar	587.041	1.VIII.1993	12.238.914	-	18.606	-	32	*Madagascar*
Malavi	118.484	1.IX.1998	9.933.868	9.788	12.884	2,8	109	*Malawi*
Mali	1.240.192	1.IV.1998	9.790.492	-	13.518	-	11	*Mali*
Maroko	446.550	1.IX.2004	29.680.069	26.386	31.478	1,8	70	*Marocco*
Mauritanija	1.025.520	1.XI.2000	2.548.157	2.284	3.069	3,0	3	*Mauritania*
Mauricius	2.040	2.VII.2000	1.178.848	1.122	1.245	1,0	610	*Mauritius*
Mozambik	801.590	1.VIII.1997	16.099.246[14)]	15.820	19.792	2,3	25	*Mozambique*
Namibija	824.292	27.VIII.2001	1.830.330	-	2.031	-	2	*Namibia*
Niger	1.267.000	20.V.2001	10790352*)	-	13.957	-	11	*Niger*
Nigerija	923.768	26.XI.1991	88.992.220	99.210	131.530	2,9	142	*Nigeria*
Réunion	2.510	8.III.1999	706.180	663	785	1,7	313	*Réunion*
Ruanda	26.338	16.VIII.2002	8.128.553	-	9.038	-	343	*Rwanda*
Zambija	752.618	25.X.2000	9.885.591	9.112	11.668	2,5	16	*Zambia*

38-10 POVRŠINA, STANOVNIŠTVO I GUSTOĆA NASELJENOSTI (nastavak)
AREA, POPULATION AND POPULATION DENSITY (continued)

	Površina, km2 *Surface area, km2*	Posljednji popis *Last Census*		Stanovništvo, procjena sredinom godine, 000 *Mid-year population estimate, 000*		Godišnja stopa rasta, % *Annual growth rate, %*	Stanovništvo na km^2 *Population per km^2*	
		datum *Date*	stanovništvo *Population*	1995	2005		2005	
Sveta Helena	122	8.III.1998	5.157	5	5	0,0	41	*Saint Helena*
Sao Tomé i Principe	964	25.VIII.2001	137.599	128	157	2,1	163	*Sao Tomé & Principe*
Senegal	196.722	8.XII.2002	9956.202*)	8.313	11.658	3,4	59	*Senegal*
Sejšeli	455	26.VIII.2002	81.755	75	81	0,8	178	*Seychelles*
Siera Leone	71.740	4.XII.2004	4963298*)	4.421	5.525	2,3	77	*Sierra Leone*
Zimbabve	390.757	17.VIII.2002	11.631.657	11.526	13.010	1,2	33	*Zimbabwe*
Somalija	637.657	15.II.1987	7.114.431	-	8.228	-	13	*Somalia*
JAR	1.221.037	10.X.2001	44819778*)	39.477	47.432	1,9	39	*South Africa*
Sudan	2.505.813	15.IV.1993	24.940.683	27.008	36.233	3,0	14	*Sudan*
Svazilend	17.364	11.V.1997	929.718	908	1.032	1,3	59	*Swaziland*
Tanzanija	945.087	24.VIII.2002	34.443.603*)	28.279	38.329	3,1	41	*Tanzania*
Togo	56.785	22.XI.1981	2.719.567	4.052	6.145	4,3	108	*Togo*
Čad	1.284.000	8.IV.1993	6.279.931	-	9.749	-	8	*Chad*
Tunis	163.610	28.IV.2004	9.932.400	8.958	10.102	1,2	62	*Tunisia*
Uganda	241.038	12.IX.2002	24.442.084	19.263	28.816	4,1	120	*Uganda*
Centralna Afrička republika	622.984	8.XII.2003	3.151.072	-	4.038	-	6	*Central African Republic*
Azija								***Asia***
Afganistan	652.090	23.VI.1979	13.051.358[15)]	19.070	29.863	4,6	46	*Afghanistan*
Armenija	29.800	10.X.2001	3.002.594	3.255	3.016	-0,8	101	*Armenia*
Azerbejdžan	86.600	27.I.1999	7.953.438	7.685	8.411	0,9	97	*Azerbaijan*
Bahrein	694	7.IV.2001	650.604	559	727	2,7	1.048	*Bahrain*
Bangladeš	143.998	22.I.2001	123.151.246*)	119.900	141.822	1,7	985	*Bangladesh*
Butan	47000	11.XI.1969	1.034.774	582	2.163	14,0	46	*Bhutan*
Brunei Darussalam	5.765	21.VIII.2001	332.844*)	287	374	2,7	65	*Brunei Darussalam*
Kina	9.596.961,00	1.XI.2000	1.295.330.000[17)]	1.204.855	1.315.844	0,9	137	*China*
Gruzija	69.700	17.I.2002	4.371.535	4.734	4.474	-0,6	64	*Georgia*
Hongkong	1.099[18)]	14.III.2001	6.708.389	6.156	7.041	1,4	6.407	*Hong Kong*
Indija [19)]	3.287.263	1.III.2001	1.028.610.328	923.459	1.103.371	1,8	336	*India [19)]*
Indonezija [20)]	1.904.569	30.VI.2000	206.264.595	195.294	222.781	1,3	117	*Indonesija [20)]*
Irak	438.317	16.X.1997	19.184.543	20.536	28.807	3,4	66	*Iraq*
Iran, Islamska Republika	1.648.195	23.X.1996	60.055.488	59.187	69.515	1,6	42	*Iran, Islamic Republic of*
Izrael [21)]	22.145	4.XI.1995	5.548.523	5.545	6.725	1,9	304	*Israel [21)]*
Japan	377.873	1.X.2000	126.925.843	125.472	128.085	0,2	339	*Japan*
Jemen	527.968	16.XII.1994	14.587.807	15.369	20.975	3,2	40	*Yemen*
Jordan [22)]	89.342	1.X.2004	5.100.981	4.142	5.703	3,2	64	*Jordan [22)]*
Kambodža	181.035	3.III.1998	11.437.656	10.200	14.071	3,3	78	*Cambodia*
Kazahstan	2.724.000	26.II.1999	14.953.126	15.816	14.825	-0,6	5	*Kazakhstan*
Katar	11000	16.III.2004	744.029	495	813	5,1	74	*Qatar*
Kirgistan	199.900	24.III.1999	4.822.938	4.590	5.264	1,4	26	*Kyrgyzstan*
Koreja, Demokratska republika	120.538	31.XII.1993	21.213.378	-	22.488	-	187	*Korea, Democratic Republic*
Koreja, Republika	99.538	1.XI.2000	46.136.101	45.093	47.817	0,6	480	*Korea, Republic of*
Kuvajt	17.818	20.IV.1995	1.575.570	1.802	2.687	4,1	151	*Kuwait*
Laos, Demokratska republika	236.800	1.III.1995	4.574.848	4.536	5.924	2,7	25	*Lao, People' s Democratic Republic*

38-10 POVRŠINA, STANOVNIŠTVO I GUSTOĆA NASELJENOSTI (nastavak)
AREA, POPULATION AND POPULATION DENSITY (continued)

	Površina, km2 *Surface area, km2*	Posljednji popis *Last Census*		Stanovništvo, procjena sredinom godine, 000 *Mid-year population estimate, 000*		Godišnja stopa rasta, % *Annual growth rate, %*	Stanovništvo na km² *Population per km²*	
		datum *Date*	stanovništvo *Population*	1995	2005		2005	
Libanon	10.400	15.XI.1970	2.126.325[23)]	-	3.577	-	344	*Lebanon*
Makao	26	23.VIII.2001	435.235	409	460	1,2	17.692	*Macao*
Malezija	329.847	5.VII.2000	23.274.690	20.689	25.347	2,1	77	*Malaysia*
Maldivi	298	31.III.2000	270.101	-	329	-	1.104	*Maldives*
Mongolija	1.564.116	5.I.2000	2.373.493	2.243	2.646	1,7	2	*Mongolia*
Myanmar [24)]	676.578	31.III.1983	35.307.913	-	50.519	-	75	*Myanmar [24)]*
Nepal	147.181	22.VI.2001	23.151.423	20.341	27.133	2,9	184	*Nepal*
Oman	309.500	7.XII.2003	2.340.815	2.131	2.567	1,9	8	*Oman*
Pakistan [25)]	796.095	2.III.1998	130.579.571	122.360	157.935	2,6	198	*Pakistan [25)]*
Palestina	6.020	9.XII.1997	2.601.669	2.483	3.702	4,1	615	*Occupied Palestinian Territory*
Filipini	300.000	1.V.2000	76.504.077	70.267	83.054	1,7	277	*Philippines*
Saudijska Arabija	2.149.690	15.IX.2004	22.678.262	18.136	24.573	3,1	11	*Saudi Arabia*
Singapur	683	30.VI.2000	4.017.700	3.526	4.326	2,1	6.334	*Singapore*
Sri Lanka	65.610	17.VII.2001	16.864.544*)	18.136	20.743	1,4	316	*Sri Lanka*
Sirija [26)]	185.180	3.IX.1994	13.782.315	14.153	19.043	3,0	103	*Syrian Arab Republic [26)]*
Tadžikistan	143.100	20.I.2000	6.127.000*)	-	6.507	-	45	*Tajikistan*
Tailand	513.115	1.IV.2000	60.617.200	59.401	64.233	0,8	125	*Thailand*
Turska	783.562	22.X.2000	67.803.927	61.737	73.193	1,7	93	*Turskey*
Evropski dio	23.764	21.X.1990	8.492.143	-	-	-	357[27)]	*-Europian part*
Azijski dio	755.688	21.X.1990	47.980.892	-	-	-	63[27)]	*-Asian part*
Turkmenistan	488100	10.I.1995	4.483.251	4.509	4.833	0,7	10	*Turkmenistan*
Uzbekistan	447400	12.I.1989	19.810.077	22.690	26.593	1,6	59	*Uzbekistan*
Ujedinjeni Arapski Emirati	83.600	17.XII.1995	2.411.041	2.314	4.496	6,9	54	*United Arab Emirates*
Vietnam	331.689	1.IV.1999	76.323.173	73.962	84.238	1,3	254	*Viet-Nam*
Kipar	9.251	1.X.2001	689.565	651	835	2,5	90	*Cyprus*
Amerika								*America*
Američka djevičanska ostrva	347	1.IV.2000	108.612	108	112	0,4	323	*Virgin Islands (US)*
Anguilla	91	9.V.2001	11.430	10	12	1,8	132	*Anguilla*
Antigua i Barbuda	442	28.V.2001	77.426	68	81	1,8	183	*Antigua and Barbuda*
Argentina	2.780.400	18.XI.2001	36.260.130	34.768	38.747	1,1	14	*Argentina*
Aruba	180	14.X.2000	90.508	80	99	2,2	550	*Aruba*
Bahami	13.878	1.V.2000	303.611	279	323	1,5	23	*Bahamas*
Barbados	430	1.V.2000	250.010	264	270	0,2	628	*Barbados*
Belize	22.966	12.V.2000	240.204	216	270	2,3	12	*Belize*
Bermudi	53	20.V.2000	62.059	61	64	0,5	1.208	*Bermuda*
Bolivija	1.098.581	5.IX.2001	8.280	7.482	9.182	2,1	8	*Bolivia*
Brazil	8.514.877	1.VIII.2000	169.799	155.822	186.405	1,8	22	*Brazil*
Britanska djevičanska ostrva	151	21.V.2001	20.647*)	-	22	-	146	*Virgin Islands, British*
Čile	756.096	24.IV.2002	15.116.435	14.395	16.295	1,2	22	*Chile*
Kosta Rika	51.100	26.VI.2000	3.810.179	3.136	4.327	3,3	85	*Costa Rica*
Dominika	751	12.V.2001	69.625	73	79	0,8	105	*Dominica*

38-10 POVRŠINA, STANOVNIŠTVO I GUSTOĆA NASELJENOSTI (nastavak)
AREA, POPULATION AND POPULATION DENSITY (continued)

	Površina, km2 *Surface area, km2*	**Posljednji popis** *Last Census*		**Stanovništvo, procjena sredinom godine, 000** *Mid-year population estimate, 000*		**Godišnja stopa rasta, %** *Annual growth rate, %*	**Stanovništvo na km^2** *Population per km^2*	
		datum *Date*	**stanovništvo** *Population*	**1995**	**2005**		**2005**	
Dominikanska Republika	48.671	20.X.2002	8.562.541	7.633	8.895	1,5	183	*Dominican Republic*
Ekvador	283.561	25.XI.2001	12.156.608	11.397	13.228	1,5	47	*Ecuador*
El Salvador	21.041	27.IX.1992	5.118.599	5.669	6.881	2,0	327	*El Salvador*
Folklandski otoci	12.173	8.IV.2001	2.913	-	3	-	0	*Falkland Islands*
Francuska Gvajana	90.000	8.III.1999	156.790	137	187	3,2	2	*French Guiana*
Grenada	344	25.V.2001	102.632	98	103	0,5	299	*Grenada*
Grenland	2.175.600	1.VII.2000	56.124	56	57	0,2	0	*Greenland*
Guadeloupe	1.705	8.III.1999	422.222	405	448	1,0	263	*Guadeloupe*
Gvatemala	108.889	24.XI.2002	11.237.196	9.976	12.599	2,4	116	*Guatemala*
Gvajana	214.969	15.IX.2002	751.223	760	751	-0,1	3	*Guyana*
Haiti	27.750	11.I.2003	8.373.750	7.180	8.528	1,7	307	*Haiti*
Honduras	112.088	28.VII.2001	6.071.200*)	5.606	7.205	2,5	64	*Honduras*
Jamajka	10.991	10.IX.2001	2.607.632	2.483	2.651	0,7	241	*Jamaica*
Kaimanski otoci	264	10.X.1999	39.410	33	45	3,2	170	*Kayman Islands*
Kanada	9.970.610	15.V.2001	30.007.095	29.302	32.268	1,0	3	*Canada*
Kolumbija	1.138.914	24.X.1993	33.109.840	38.558	45.600	1,7	40	*Colombia*
Kuba	110.861	6.IX.2002	11.177.743	10.930	11.269	0,3	102	*Cuba*
Martinik	1.102	8.III.1999	381.325	369	396	0,7	359	*Martinik*
Meksiko	1.958.201	14.II.2000	97.483.412	93.613	107.029	1,3	55	*Mexico*
Monserat	102	12.V.2001	4.491	10	4	-8,8	39	*Monserrat*
Nikaragva	130.000	25.IV.1995	4.357.099	4.427	5.487	2,2	42	*Nicaragua*
Holandski Antili	800	29.I.2001	175.653	190	183	-0,4	229	*Netherlands Antilles*
Panama	75.517	14.V.2000	2.839.177	2.631	3.232	2,1	43	*Panama*
Paragvaj	406.752	28.VIII.2002	5.163.198	4.828	6.158	2,5	15	*Paraguay*
Peru	1.285.216	18.VII.2005	26.152.265*)	23.837	27.968	1,6	22	*Peru*
Porto Riko	8.875	1.IV.2000	3.808.610	3.655	3.955	0,8	446	*Puerto Rico*
St. Kitts i Nevis	261	14.V.2001	45.841	44	43	-0,2	165	*St. Kitts and Nevis*
St. Lucia	539	22.V.2001	157.164	145	161	1,1	299	***St. Lucia***
St. Pierre i Miquelon	242	8.III.1999	6.316	7	6	-1,5	25	*St. Pierre & Miquelon*
St. Vincent i Grenadini	388	14.V.2001	109.202*)	111	119	0,7	307	*St. Vincent and the Grenadines*
Surinam	163.820	2.VIII.2004	487.024*)	434	449	0,3	3	*Suriname*
Trinidad i Tobago	5.130	15.V.2000	1.262.366	1.260	1.305	0,4	254	*Trinidad and Tobago*
Turks i Caicos otoci	417	20.VIII.2001	19.886	15	26	5,7	62	***Turks&Caicos Islands***
Urugvaj	175.016	22.V.1996	3.163.763	3.217	3.463	0,7	20	*Uruguay*
Venecuela	912.050	30.X.2001	23.054.210	21.844	26.749	2	29	*Venezuela*
SAD	9.629.091	1.IV.2000	281.421.906	263.044	298.213	1,3	31	*United States*
Okeanija								*Oceania*
Američka Samoa	199	1.IV.2000	57.291	53	65	2,1	327	*American Samoa*
Australija	7.741.220	7.VIII.2001	18.972.350	18.072	20.155	1,1	3	*Australia*
Kukovi otoci	236	1.XII.2001	18.027	19	18	-0,5	76	*Cook Islands*
Fidži	18.274	25.VIII.1996	775.077	796	848	0,6	46	*Fiji*
Francuska Polinezija	4.000	7.XI.2002	245.516	216	257	1,8	64	*French Polynesia*
Guam	549	1.IV.2000	154.805	144	170	1,7	310	*Guam*

38-10 POVRŠINA, STANOVNIŠTVO I GUSTOĆA NASELJENOSTI (nastavak)
AREA, POPULATION AND POPULATION DENSITY (continued)

	Površina, km2 *Surface area, km2*	Posljednji popis *Last Census*		Stanovništvo, procjena sredinom godine, 000 *Mid-year population estimate, 000*		Godišnja stopa rasta, % *Annual growth rate, %*	Stanovništvo na km^2 *Population per km^2*	
		datum *Date*	stanovništvo *Population*	1995	2005		2005	
Kiribati	726	7.XI.2000	84.494*)	78	99	2,4	136	*Kiribati*
Marianski otoci, sjeverni	464	1.IV.2000	69.221	-	81	-	175	*Northern Mariana Islands*
Maršalovi otoci	181	1.VI.1999	50.848	56	62	1,0	343	*Marshall Islands*
Mikronezija, Federalne države	702	1.IV.2000	107.008	107	110	0,3	157	*Micronesia, Federated States of*
Nauru	21	17.IV.1992	9.919	10	14	3,4	667	*Nauru*
Nova kaledonija	18.575	31.VIII.2004	230.789	194	237	2,0	13	*New Caledonia*
Novi Zeland	270.534	6.III.2001	3.820.749	3.673	4.028	0,9	15	*New Zealand*
Niue	260	7.IX.2001	1.788	-	1	-	4	*Niue*
Norfolk otoci	36	7.VIII.2001	2.601	-	-	-	56[28)]	*Norfolk Islands*
Palau	459	15.IV.2000	19.129	17	20	1,6	44	*Palau*
Papua-Nova Gvineja	462.840	9.VII.2000	5.190.786	4.074	5.887	3,7	13	*Papua New Guinea*
Pitcairn otoci	5	31.XII.1991	66	-	-	-	-	*Pitcairn*
Solomonski otoci	28.896	21.XI.1999	409.042	-	478	-	17	*Solomon Islands*
Samoa	2.831	5.XI.2001	176.710	-	185	-	65	*Samoa*
Tokelau	12	11.X.2001	1.537	-	1	-	83	*Tokelau*
Tonga	747	30.XI.1996	97.784	-	102	-	137	*Tonga*
Tuvalu	26	1.XI.2002	9.561	-	10	-	385	*Tuvalu*
Vanuatu	12.189	16.XI.1999	186.678	166	211	2,4	17	*Vanuatu*
Wallis i Futuna	200	22.VII.2003	14.944	-	15	-	75	*Wallis and Futuna*

x) Registar stanovništva/population register
AUSTRIA. - *) Prethodni rezultati/previous results
**) Područje sa vlastitim popisom ali nije država/area with own census, but is not state
1) Bez Farskih otoka i Grenlanda/without Faroa and Greenland Islands
2) podaci za područje Savezne republike Njemačke prije 3.10.1990; uključuju i Zapadni Berlin/Federal Republic of Germany (including West Berlin)before 3.10.1990
3) podaci za područje nekadašnjeg DDR-a; uključuju Istočni Berlin/former German Democratic Republic (including Ist Berlin)
4) bez prekomorskih posjeda/without Overseas Territory
5) bez vojnih snaga/without military force
6) 1,49 km2
7) bez površine za Svalbard 62.700 km2 i Jan Mayen 320 m2, Jeweils bez stanovništva/without surface area Svalbard 62.700 km2 and Jan Mayen 320 m2, Jeweils without population
8) uključujući Azore i Madeiru/including Azzore and Madeira
9 0,44 km2.
10) 1986: 740 osoba/persons
11) 1998: 480 osoba/persons
12) bez/without Gibraltara Kanalskih otoka i Mana
13) bez podpodručja/subterritory
14) 5,1 %,
15) 5% za gradsko i 10% za stanovništvo pokrajine/5% for urban and 10% for population from region
16) bez Hong Konga i Tajvana/without Hong Kong and Taiwan
17) uključujući Hong Kong , Makau i Tajvan/including Hong Kong , Makau and Taiwan
18) samo površina zemlje: ukupno područje 2.916 km2/only land surface area:total 2.961 km2
19) uključujući Indijski dio Jamua i Kašmira/including part of Jamua and Kashmir which belong to India
20) uključujući istočni Timor/including Ist Timor
21) uključujući Istočni Jerusalem i Izraelske državljane u područjima zauzetim od Izraela/including Ist Jeruzalem
22) uključujući Palestinske izbjeglice (31.5.1967: 722.687)/including Palestinian refugees
23) procjene na osnovu uzorka/sampling estimation
24) ranije Burma/former Burma
25) bez/without Kašmira, Jamua, Junagarda, Manabadara, Gilgita i Baltisana
26) uključujući Palestinske izbjeglice (1.7.1977: 193.000)/including Palestinian refugees
27) 1990
28) 1986.

Izvor/*Source* : STATISTIK AUSTRIA Statistisches Jahrbuch 2007

38-11 DRŽAVE SA NAJVEĆIM BRUTO NACIONALNIM PROIZVODOM PO GLAVI STANOVNIKA
COUNTRIES WITH THE BIGGEST GROSS DOMESTIC PRODUCT PER CAPITA

	BDP per capita, USD *GDP per capita, USD*	**Procjena nakon** *Estimates start after*	
Luksemburg	87.955	2005	*Luxembourg*
Norveška	72.306	2005	*Norway*
Katar	62.914	2005	*Qatar*
Island	54.858	2005	*Iceland*
Švicarska	51.771	2006	*Switzerland*
Danska	50.965	2005	*Denmark*
Irska	44.500	2006	*Ireland*
SAD	44.190	2006	*US*
Švedska	42.383	2006	*Sweeden*
Holandija	40.571	2006	*Netherlands*

nastavak *continued*

	BDP per capita, USD *GDP per capita, USD*	**Procjena nakon** *Estimates start after*	
Finska	40.197	2005	*Finland*
Velika Britanija	39.213	2005	*United Kingdom*
Austrija	38.961	2006	*Austria*
Kanada	38.951	2006	*Canada*
Belgija	37.214	2006	*Belgium*
Australija	36.553	2004	*Australia*
Francuska	35.404	2006	*France*
Njemačka	35.204	2006	*Germany*
Japan	34.188	2005	*Japan*
Ujedinjeni Araps Emirati	33.397	2003	*United Arab Emirates*

Procjena za 2006. godinu
Estimates for the year 2006
Procjena uključuje zemlje članice MMF-a, Kinu (Tajvan) i Hong Kong
Estimate includes members of the International Monetary Fund, Republic of China (Taiwan) and Hong Kong SAR.

Izvor: Međunarodni monetarni fond (oktobar 2007.)
Source: International Monetary Fund (October 2007)

IZDANJA FEDERALNOG ZAVODA ZA STATISTIKU	*PUBLICATIONS ISSUED THE FEDERAL OFFICE OF STATISTICS*
STATISTIČKI GODIŠNJAK/LJETOPIS	*STATISTICAL YEARBOOK*
publikovan 1998, 1999, 2000, 2001, 2002, 2003, 2004, 2005, 2006	*was published 1998, 1999, 2000, 2001, 2002, 2003, 2004, 2005, 2006*
FEDERACIJA BOSNE I HERCEGOVINE U BROJKAMA	*FEDERATION OF BOSNIA AND HERZEGOVINA IN FIGURES*
publikovano 1998, 1999, 2000, 2001, 2002, 2003, 2004, 2005, 2006, 2007	*was published 1998, 1999, 2000, 2001, 2002, 2003, 2004, 2005, 2006, 2007*
KANTONI U BROJKAMA	*CANTONS IN FIGURES*
publikovano 1999, 2000, 2001, 2002, 2003, 2004, 2005, 2006, 2007	*was published 1999, 2000, 2001, 2002, 2003, 2004, 2005, 2006, 2007*
POPIS STANOVNIŠTVA, DOMAĆINSTAVA, STANOVA I POLJOPRIVREDNIH GAZDINSTAVA 1991.	*CENSUS OF POPULATION, HOUSEHOLDS, DWELLINGS AND AGRICULTURAL FARMS IN 1991.*
Prvi rezultati za Republiku i po općinama (bilten br. 219)	*First rezults for Republic and by municipalities*
Prvi rezultati za stanovništvo, domaćinstava, stanove i poljoprivredna gazdinstva po općinama i naseljenim mjestima (bilten br.220.)	*First rezults for population,konseholds,apartmants and agricultural farms by municipalities and settlements*
Prvi rezultati za stočni fond po naseljenim mjestima (bilten br.221.)	*First rezults for livestock fund by settlements*
Etnička obilježja stanovništva, rezultati za Republiku i po općinama (bilten br.233).	*Etnical features for Republic and by minicipalities 1991.*
Nacionalni sastav stanovništva, rezultati za Republiku, po općinama i naseljenim mjestima (bilten br. 234.)	*National composition of the popultation, results for Republic by municipalities and settlements 1991.*
Građani na privremenom radu i boravku u inozemstvu, rezultati za Republiku po općinama (bilten br. 235.)	*The citizens of R B&H on temporary work and abode in abroad, results for Republic by municipalities*
Porodice u Republici Bosni i Hercegovini, rezultati za Republiku i po općinama. (bilten br. 236.)	*The families in R B&H, results for Republic and by municipalities*
Stanovništvo po naseljenim mjestima (bilten br. 257.)	*Population by settlements*
Doseljeno stanovništvo po oćinama (bilten br. 271.)	*Immigrated population by municipalities*
Domaćinstva po naseljenim mjestima (bilten br. 272.)	*Households by settlements*
STANOVNIŠTVO U REPUBLICI BIH	*POPULATION IN REPUBLIC B&H*
Uporedni pregled rezultata popisa 1971, 1981 i 1991 (bilten br. 265.)	*Population. Compared rewiew 1971, 1981 i 1991*
1-258 Socijalna zaštita u 1996.	*Social welfare in 1996.*

STATISTIČKI BILTENI		*STATISTICAL BULLETINS*
2-259	Više i visoko obrazovanje, školska godina 1996/97.	*Higher and high education, school year 1996/97.*
3-260	Prijavljena, optužena i osuđena punoljetna i maloljetna lica/osobe i privredni prijestupi u Federaciji BiH u 1996.	*Complaints charges brought against adult and minors and commercial infractions in Federation B&H in 1996.*
4-261	Srednje obrazovanjeu Federaciji BiH, kraj školske 1995/96 godine i početak školske 1996/97.	*Secondary education in Federation B&H, end of 1995/96 and beginning 1996/97.*
5-262	Rezultati izbora u Federaciji BiH 1996.	*Results elections in Federation B&H 1996.*
6-263	Više i visoko obrazovanje, školska godina 1997/98.	*Higeher and high education, school year 1997/98.*
7-264	Prijavljena, optužena i osuđena punoljetna i maloljetna lica/osobe i privredni/gospodarski prijestupi u Federaciji BiH u 1997.	*Complaints, charges brought against adult and minors and commercial infractions in Federation B&H in 1997.*
8-266	Socijalna zaštita/skrb 1997.	*Social welfare in 1997.*
9-267	Srednje obrazovanje u Federaciji Bosne i Hercegovine, kraj 1996/97 godine i početak školske 1997/98	*Secondary education end of 1996/97 and beginning of 1997/98*
10-268	Bruto domaći proizvod i investicije Federacije Bosne i Hercegovine i kantona/županija u 1996. godini.	*Gross domestic product and gross fixed capital formation in Federation of Bosnia and Herzegovina and by cantons for 1996.*
11-269	Osnovno obrazovanje kraj školske 1996/97 godine i početak školske 1997/98 godine	*Primary education and of 1996/97 and beginning of 1997/98*
12-270	Bruto domaći proizvod i investicije Federacije Bosne i Hercegovine i kantona/županija u 1997. godini.	*Gross domestic product and gross fixed capital formation in Federation Bosnia and Herzegovina and by cantons for 1997.*
13	Visoko i više obrazovanje u Federaciji Bosne i Hercegovine 1998/99	*Higher education 1998/99 school year*
14	Zaposlenost, nezaposlenost i plaće u Federaciji Bosne i Hercegovine 1998.	*Employment, unemployment and pay in Federation Bosnia and Herzegovina 1998.*
15	Socijalna zaštita/skrb u Federaciji Bosne i Hercegovine 1998.	*Social welfare in Federation Bosnia and Herzegovina, 1998*
16	Osnovno obrazovanje kraj školske 1997/98 godine i početak školske 1998/99 godine	*Primary education and of 1997/98 and beginning of 1998/99*
17	Srednje obrazovanje u Federaciji Bosne i Hercegovine, kraj 1997/98 i početak 1998/99	*Secondary education end of 1997/98 and beginning of 1998/99*
18	Prijavljene, optužene i osuđene punoljetne i maloljetne osobe i privredni prijestupi u Federaciji BiH u 1998.	*Reported, charged and convictions adultsand juvniles criminal and commercial infractions in Federation of B&H, 1998.*

19	Bruto domaći proizvod i investicije u Federacije BiH i kantonima za 1998. godinu.	*Gross domestic product and gross fixed capital formation in Federation of Bosnia and Herzegovina and by cantons for 1998.*
20	Biljna proizvodnja u Federaciji Bosne i Hercegovine za 1998. godinu	*Plant production in Federation of Bosnia and Herzegovina in 1998*
21	Izbori u Federaciji Bosne i Hercegovine 1998	*Elections in Federation of Bosnia end Herzegovina 1998*
22	Socijalna zaštita/skrb u Federaciji Bosne i Hercegovine 1999	*Social welfare in 1999*
23	Osnovno obrazovanje u Federaciji Bosne i Hercegovine, kraj 1998/1999 i početak1999/00	*Primary education end of 1998/1999 and beginning of 1999/00*
24	Biljna proizvodnja u Federaciji Bosne i Hercegovine u 1999	*Plant production in the Federation of Bosnia and Herzegovina, 1999*
25	Demografska statistika 1998	*Demographics 1998*
26	Demografska statistika 1999	*Demographics 1999*
27	Prijavljene, optužene i osuđene punoljetne i maljoljetne osobe i privredni/gospodarski prijestupi u Federaciji BiH u 1999	*Reported charged and convictions adults and juvniles criminal and commercial infractions in Federation of B&H, 1999*
28	Visoko i više obrazovanje u Federaciji Bosne i Hercegovine u 1999/2000	*Higher education 1999/2000 school year*
29	Zaposlenost, nezaposlenost i plaće u Federaciji Bosne i Hercegovine, 1999	*Employment, unemployment and pay in Federation Bosnia and Herzegovina*
30	Srednje obrazovanje u Federaciji Bosne i Hercegovine, kraj 1998/99 godine i početak 1999/00	*Secondary education end of 1998/99 and beginning of 1999/00*
31	Bruto domaći proizvod i investicije u Federacije Bosne i Hercegovine za 1999. godinu.	*Gross domestic product and gross fixed capital formation in Federation of B&H for 1999.*
32	Osnovno obrazovanje u Federaciji Bosne i Hercegovine kraj 1999/00 i početak 2000/01	*Primary education end of 1999/2000 and beginning of 2000/01*
33	Biljna proizvodnja u Federaciji Bosne i Hercegovine u 2000	*Plant production in the Federation of Bosnia and Herzegovina in 2000*
34	Srednje obrazovanje u Federaciji Bosne i Hercegovine, kraj školske1999/00 godine i početak 2000/01	*Secondary education end of 1999/00 and beginning of 2000/01*
35	Socijalna zaštita/skrb u Federaciji Bosne i Hercegovine 2000	*Social welfare in 2000*
36	Visoko i više obrazovanje u Federaciji Bosne i Hercegovine u 2000/2001	*Higher education 2000/2001 school year*
37	Kultura i umjetnost u Federaciji Bosne I Hercegovine, 2000	*Culture and art in Federation B&H, 2000*

38	Prijavljene, optužene i osuđene punoljetne i maljoljetne osobe i privredni/gospodarski prijestupi u Federaciji BiH u 2000	*Reported, charged and convictions adults and juvniles criminal and commercial infractions in Federation of B&H, 2000*
39	Demografska statistika 2000	*Demographics 2000*
40	Zaposlenost, nezaposlenost i plaće u Federaciji Bosne i Hercegovine , 2000	*Employment, unemployment and pay in Federation Bosnia and Herzegovina, 2000*
41	Bruto domaći proizvod i investicije u Federaciji Bosne i Hercegovine za 2000. godinu	*Gross domestic product and gross fixed capital formation in Federation of B&H for 2000*
42	Kultura i umjetnost u Federaciji Bosne i Hercegovine u 2001	*Culture and art in Federation of Bosnia and Herzegovina, 2001*
43	Prijavljene, optužene i osuđene punoljetne i maloljetne osobe i privredni/gospodarski prijestupi u Federaciji BiH u 2001	*Reported, charged and convictions adults and juvniles criminal and commercial infractions in Federation of B&H, 2001*
44	Osnovno obrazovanje u Federaciji BiH, kraj školske 2000/2001 i početak 2001/20002 godine	*Primary education end of 2000/2001 and beginning of 2001/2002*
45	Visoko i više obrazovanje u Federaciji BiH u 2001/2002	*Higher education 2001/2002 school year*
46	Socijalna zaštita/skrb u Federaciji Bosne i Hercegovine 2001	*Social welfare in 2001*
47	Zaposlenost, nezaposlenost i plaće u Federaciji Bosne i Hercegovine 2001. godine	*Employment, unemployment and pay in Federation of Bosnia and Herzegovine, 2001*
48	Srednje obrazovanje u Federaciji Bosne i Hercegovine, kraj školske 2000/2001 i početak 2001/2002	*Secondary education, and of 2000/2001 and beginning of 2001/2002*
49	Biljna proizvodnja u Federaciji Bosne i Hercegovine u 2001. godini	*Plant production in Federation of Bosnia and Herzegovina in 2001*
50	Demografska statistika 2001	*Demographics, 2001*
51	Bruto domaći proizvod i investicije u Federaciji Bosne i Hercegovine za 2001. godinu	*Gross domestic product and gross fixed capital formation in Federation of B&H for 2001*
52	Biljna proizvodnja u Federaciji Bosne i Hercegovine u 2002. godini	*Plant production in the Federation of Bosnia and Herzegovina,2002*
53	Prijavljene, optužene i osuđene punoljetne i maloljetne osobe i privredni/gospodarski prijestupi u Federaciji BiH u 2002. godini	*Reported, charged and convictions adults and juveniles criminal infractions inFederation of B&H,2002*
54	Kultura i umjetnost u Federaciji Bosne i Hercegovine u 2002. godini	*Culture and art in Federation of Bosnia and Herzegovina, 2002*
55	Osnovno obrazovanje u Federaciji BiH, kraj školske 2001/2002 i početak 2002/2003 godine	*Primary education end of 2001/2002 and beginning of 2002/2003*
56	Socijalna zaštita/skrb u Federaciji Bosne i Hercegovine 2002. godine	*Social welfare in 2002*

57	Zaposlenost, nezaposlenost i plaće u Federaciji Bosne i Hercegovine 2002. godine	*Employment, unemployment and pay in Federation of Bosnia and Herzegovine, 2002*
58	Srednje obrazovanje u Federaciji Bosne i Hercegovine, kraj školske 2001/2002 i početak 2002/2003	*Secondary education, end of 2001/2002 and beginning of 2002/2003*
59	Demografska statistika 2002	*Demographics, 2002*
60	Izbori u Federaciji Bosne i Hercegovine 2002	*Elections in Federation of Bosnia end Herzegovina 2002*
61	Visoko i više obrazovanje u Federaciji BiH u 2002/2003	*Higher education 2002/2003 school year*
62	Bruto domaći proizvod i investicije u Federaciji Bosne i Hercegovine za 2002. godinu	*Gross domestic product and gross fixed capital formation in Federation of B&H for 2002*
63	Visoko i više obrazovanje u Federaciji BiH u 2003/2004	*Higher education 2003/2004 school year*
64	Prijavljene, optužene i osuđene punoljetne i maloljetne osobe i privredni/gospodarski prijestupi i sporovi u Federaciji Bosne i Hercegovine u 2003. godini	*Reported, charged and convictions adults and juveniles criminal, comercial infractions and economic contest in the Federation of Bosnia and Herzegovina, 2003*
65	Predškolsko obrazovanje u 2003. Godini Osnovno obrazovanje u Federaciji BiH, kraj školske 2002/2003 i početak 2003/2004 godine	*Pre – school education 2003. Primary education end of 2002/2003 and beginning of 2003/2004*
66	Biljna proizvodnja u Federaciji Bosne i Hercegovine u 2003. godini	*Plant production in the Federation of Bosnia and Herzegovina,2003*
67	Srednje obrazovanje u Federaciji Bosne i Hercegovine, kraj 2002/2003 i početak 2003/2004	*Secondary education, end of 2002/2003 and beginning of 2003/2004*
68	Zaposlenost, nezaposlenost i plaća u Federaciji Bosne i Hercegovine u 2003. godini	*Employment, unemployment and wage in the Federation of B&H in 2003 year*
69	Kultura i umjetnost u Federaciji Bosne i Hercegovine u 2003. godini	*Culture and art in Federation of Bosnia and Herzegovina, 2003*
70	Demografska statistika 2003	*Demographics, 2003*
71	Socijalna zaštita/skrb u Federaciji Bosne i Hercegovine u 2003	*Social welfare in Federation of Bosnia and Herzegovina for 2003*
001	Industrija u Federaciji Bosne i Hercegovine u 2003. godini	*Industry in the Federation of Bosnia and Herzegovina in 2003*
002	Građevinarstvo u Federaciji Bosne i Hercegovine 2002-2003	Construction in Federation of Bosnia and Herzegovina 2002-2003
73	Visoko i više obrazovanje u Federaciji BiH u 2004/2005	*Higher education 2004/2005 school year*
74	Prijavljene, optužene i osuđene punoljetne i maloljetne osobe i privredni/gospodarski prijestupi i sporovi u Federaciji Bosne i Hercegovine u 2004. godini	*Reported, charged and convictions adults and juveniles criminal, comercial infractions and economic contest in the Federation of Bosnia and Herzegovina, 2004*

75	Predškolsko obrazovanje u 2004. Godini, Osnovno obrazovanje u Federaciji BiH, kraj školske 2003/2004 i početak 2004/2005 godine	*Pre – school education 2004, Primary education end of 2003/2004 and beginning of 2004/2005*
76	Biljna proizvodnja u Federaciji Bosne i Hercegovine u 2004. godini	*Plant production in the Federation of Bosnia and Herzegovina, 2004*
77	Izbori 2004	*Elections 2004*
78	Kultura i umjetnost u Federaciji Bosne i Hercegovine u 2004. godini	*Culture and art in Federation of Bosnia and Herzegovina, 2004*
79	Socijalna zaštita/skrb u Federaciji Bosne i Hercegovine u 2004	*Social welfare in Federation of Bosnia and Herzegovina for 2004*
80	Zaposlenost, nezaposlenost i plaća u Federaciji Bosne i Hercegovine u 2004. godini	*Employment, unemployment and wage in the Federation of B&H in 2004 year*
81	Srednje obrazovanje u Federaciji Bosne i Hercegovine, kraj 2003/2004 i početak 2004/2005	*Secondary education, end of 2003/2004 and beginning of 2004/2005*
82	Demografska statistika 2004	*Demographics, 2004*
83	Bruto domaći proizvod i investicije u Federaciji Bosne i Hercegovine za 2004. godinu	*Gross domestic product and gross fixed capital formation in Federation of B&H for 2004*
84	Građevinarstvo u Federaciji Bosne i Hercegovine 2004	*Construction in Federation of Bosnia & Herzegovina 2004*
85	Prijavljene, optužene i osuđene punoljetne i maloljetne osobe i privredni/gospodarski prijestupi i sporovi u Federaciji Bosne i Hercegovine u 2005. godini	*Reported, charged and convictions adults and juveniles criminal, comercial infractions and economic contest in the Federation of Bosnia and Herzegovina, 2005*
86	Visoko i više obrazovanje u Federaciji BiH u 2005/2006	*Higher education 2005/2006 school year*
87	Biljna proizvodnja u Federaciji Bosne i Hercegovine u 2005. godini	*Plant production in the Federation of Bosnia and Herzegovina, 2005*
88	Kultura i umjetnost u Federaciji Bosne i Hercegovine u 2005. godini	*Culture and art in Federation of Bosnia and Herzegovina, 2005*
89	Predškolsko obrazovanje u 2005. godini, Osnovno obrazovanje u Federaciji BiH, kraj školske 2004/200 i početak 2005/2006 godine	*Pre – school education 2005, Primary education end of 2004/2005 and beginning of 2005/2006*
90	Socijalna zaštita/skrb u Federaciji Bosne i Hercegovine u 2005	*Social welfare in Federation of Bosnia and Herzegovina for 2005*
91	Zaposlenost, nezaposlenost i plaća u Federaciji Bosne i Hercegovine u 2005. godini	*Employment, unemployment and wage in the Federation of B&H in 2005 year*
92	Srednje obrazovanje u Federaciji Bosne i Hercegovine, kraj 2004/2005 i početak 2005/2006	*Secondary education, end of 2004/2005 and beginning of 2005/2006*
93	Demografska statistika 2005	*Demographics, 2005*
94	Bruto domaći proizvod i investicije u Federaciji Bosne i Hercegovine za 2005. godinu	*Gross domestic product and gross fixed capital formation in Federation of B&H for 2005*

95	Građevinarstvo u Federaciji Bosne i Hercegovine 2005	*Construction in Federation of Bosnia & Herzegovina 2005*
96	Kultura i umjetnost u Federaciji Bosne i Hercegovine u 2006. godini	*Culture and art in Federation of Bosnia and Herzegovina, 2006*
97	Visoko i više obrazovanje u Federaciji BiH u 2006/2007	*Higher education 2006/2007 school year*
98	Socijalna zaštita/skrb u Federaciji Bosne i Hercegovine u 2006	*Social welfare in Federation of Bosnia and Herzegovina for 2006*
99	Zaposlenost, nezaposlenost i plaća u Federaciji Bosne i Hercegovine u 2006. godini	*Employment, unemployment and wage in the Federation of B&H in 2006 year*
100	Predškolsko obrazovanje u 2006. godini, Osnovno obrazovanje u Federaciji BiH, kraj školske 2005/2006 i početak 2006/2007 godine	*Pre – school education 2006, Primary education end of 2005/2006 and beginning of 2006/2007*
101	Prijavljene, optužene i osuđene punoljetne i maloljetne osobe i privredni/gospodarski prijestupi i sporovi u Federaciji Bosne i Hercegovine u 2006. godini	*Reported, charged and convictions adults and juveniles criminal, comercial infractions and economic contest in the Federation of Bosnia and Herzegovina, 2006*
102	Demografska statistika 2006	*Demographics, 2006*
103	Izbori 2006	*Elections 2006*
104	Srednje obrazovanje u Federaciji Bosne i Hercegovine, kraj 2005/2006 i početak 2006/2007	*Secondary education, end of 2005/2006 and beginning of 2006/2007*
105	Biljna proizvodnja u Federaciji Bosne i Hercegovine u 2006. godini	*Plant production in the Federation of Bosnia and Herzegovina, 2006*
106	Bruto domaći proizvod i investicije u Federaciji Bosne i Hercegovine za 2006. godinu	*Gross domestic product and gross fixed capital formation in Federation of B&H for 2006*
107	Građevinarstvo u Federaciji Bosne i Hercegovine 2006	*Construction in Federation of Bosnia & Herzegovina 2006*
	Mjesečni statistički bilten o privrednim/gospodarskim i drugim kretanjima u Federaciji BiH izlazi do 15- og u mjesecu	*The Monthly Statistical Bulletin on economic and other trends in Federation of B&H published till the 15 th each month*
	Mjesečni statistički bilten o privrednim/gospodarskim i drugim kretanjima po kantonima izlazi do 25-og u mjesecu	*The Monthly Statistical publications on economic and other trends in cantons-published till the 25 th each month*