ISSN 1512-5106

Bosna i Hercegovina
Federacija Bosne i Hercegovine
FEDERALNI ZAVOD ZA STATISTIKU

Bosnia and Herzegovina
Federation of Bosnia and Herzegovina
FEDERAL OFFICE OF STATISTICS

INVESTICIJE U STALNA SREDSTVA U FEDERACIJI BOSNE I HERCEGOVINE

GROSS FIXED CAPITAL FORMATION IN THE FEDERATION OF BOSNIA AND HERZEGOVINA

2011

Sarajevo, 2012.

177 **STATISTIČKI BILTEN** *STATISTICAL BULLETIN* 177

Izdaje i štampa/tiska: Federalni zavod za statistiku, Zelenih beretki 26, 71000 Sarajevo
Published and printed by the Federal Office of Statistics

Telefon/*Phone* /Fax: +387 33 22 61 51
Elektronska pošta/*E-mail* : fedstat@fzs.ba
Internetska stranica/*Web site* : http://www.fzs.ba

Odgovara: Hidajeta Bajramović, direktor
Person responsible: Hidajeta Bajramović, Director General

Pripremili/P*repared by:* Nisveta Džebo, Nermina Ibrišević-Ademović, Šejla Šehović

Molimo korisnike da prilikom korišćenja podataka navedu izvor
Users are kindly requested to state the source

Štampano/Tiskano u 100 primjeraka
Printed in 100 copies

Obavijesti daje Odsjek za odnose s javnošću i biblioteka
Information is available at the Department of Public Relations and Library

Telefon/*Phone:* +387 33 20 64 52/lok 131
Pretplata publikacija/*Subscription* : +387 33 20 64 52/lok 132

PREDGOVOR

Federalni zavod za statistiku u ovom biltenu objavljuje podatke o investicijama u stalna sredstva. Podaci su rezultat redovnih/redovitih statističkih istraživanja čiji je sadržaj utvrđen Planom provođenja statističkih istraživanja od interesa za Federaciju Bosne i Hercegovine za 2012. godinu.

Izvještajne jedinice su svi pravni subjekti koji su registrovani/registrirani na teritoriji Federacije Bosne i Hercegovine, a za oblast poljoprivrede individualnog sektora izvještajne jedinice su općine.

Definicije koje se odnose na stalna sredstva su zasnovane na metodologijama "Sistem nacionalnih računa 1993" (SNA-93) i "Evropski/Europski sistem računa 1995" (ESA-95).

U biltenu se prezentuju/prezentiraju podaci o isplatama za investicije, ukupno ostvarenim investicijama i ostvarenim investicijama u nova stalna sredstva za Federaciju Bosne i Hercegovine, a po kantonima su prikazani podaci o isplatama za investicije i ostvarenim investicijama u nova stalna sredstva.

FOREWORD

The Federal Office of Statistics in this bulletin presents data on gross fixed capital formation. Data are the result of regular statistical surveys which content was defined by Annual Statistical Plan for conducting activities of interest in the Federation of Bosnia and Herzegovina for 2012.

Reporting units are all legal entities registered in the Federation of Bosnia and Herzegovina. Reporting units for agricultural households are municipalities.

Definitions referring to fixed assets are based on the methodologies "System of National Accounts 1993" (SNA-93) and "European System of Accounts" (ESA-95).

In this bulletin data on payments for gross fixed capital formation, gross fixed capital formation and gross fixed capital formation in new fixed assets for Federation of Bosnia and Herzegovina are presented. As for cantons data are related to payments for gross fixed capital formation and gross fixed capital formation in new fixed assets.

SADRŽAJ
CONTENTS

PREDGOVOR 3
FOREWORD

METODOLOŠKA OBJAŠNJENJA 7
NOTES ON METHODOLOGY

1. Isplate za investicije i ostvarene investicije u Federaciji BiH, 2007-2011 9
Payments for gross fixed capital formation and gross fixed capital formation in Federation B&H, 2007-2011

2. Isplate za investicije u Federaciji BiH po osnovnim izvorima finansiranja/financiranja, 2007-2011 9
Payments for gross fixed capital formation in Federation B&H by main sources, 2007-2011

3. Ostvarene investicije u stalna sredstva u Federaciji BiH po tehničkoj strukturi, 2007-2011 10
Gross fixed capital formation in Federation B&H by technical composition, 2007-2011

4. Isplate za investicije u Federaciji BiH po djelatnosti investitora, 2007-2011 12
Payments for gross fixed capital formation in Federation B&H by activity of investor, 2007-2011

5. Ostvarene investicije u stalna sredstva u Federaciji BiH po djelatnosti investitora, 2007-2011 14
Gross fixed capital formation in Federation B&H by activity of investor, 2007-2011

6. Isplate za investicije po osnovnim izvorima finansiranja/financiranja u Federaciji BiH, 2011. godina 16
Payments for gross fixed capital formation by main sources in Federation B&H, 2011

7. Ostvarene investicije u stalna sredstva po tehničkoj strukturi i djelatnosti investitora u Federaciji BiH (organizacioni princip), 2011. godina 18
Gross fixed capital formation by technical composition and activity of investor in Federation B&H (organizational principle), 2011

8. Ostvarene investicije u nova stalna sredstva po namjeni ulaganja i tehničkoj strukturi u Federaciji BiH (princip čistih djelatnosti), 2011. godina 20
Gross fixed capital formation in new fixed assets by purpose of investment and technical composition in Federation B&H (kind of activity and territory principle), 2011

9. Ostvarene investicije u nova stalna sredstva po namjeni ulaganja i karakteru izgradnje u Federaciji BiH (princip čistih djelatnosti), 2011. godina 22
Gross fixed capital formation in new fixed assets by purpose of investment and kind of construction in Federation B&H (kind of activity and territory principle), 2011

10. Isplate za investicije po osnovnim izvorima finansiranja/financiranja (organizacioni princip), kantoni, 2007-2011 24
Payments for gross fixed capital formation by main sources (organizational principle), cantons, 2007-2011

11. Ostvarene investicije u nova stalna sredstva po namjeni ulaganja (princip čistih djelatnosti), kantoni, 2007-2011 26
Gross fixed capital formation in new fixed assets by purpose of investment (kind of activity and territory principle), cantons, 2007-2011

12. Isplate za investicije po osnovnim izvorima finansiranja/financiranja u 2011. godini, kantoni
Payments for gross fixed capital formation by main sources in 2011, cantons

Unsko-sanski kanton 28

Kanton Posavski 29

Tuzlanski kanton 30

Zeničko-dobojski kanton 31

Bosansko-podrinjski kanton 32

Srednjobosanski kanton 33

Hercegovačko-neretvanski kanton 34

Zapadnohercegovački kanton 35

Kanton Sarajevo 36

Kanton 10 37

13. Ostvarene investicije u nova stalna sredstva po namjeni ulaganja i tehničkoj strukturi (princip čistih djelatnosti), kantoni, 2011. godina
Gross fixed capital formation in new fixed assets by purpose of investment and technical composition (kind of activity and territory principle), cantons, 2011

Unsko-sanski kanton 38

Kanton Posavski 39

Tuzlanski kanton 40

Zeničko-dobojski kanton 41

Bosansko-podrinjski kanton 42

Srednjobosanski kanton 43

Hercegovačko-neretvanski kanton 44

Zapadnohercegovački kanton 45

Kanton Sarajevo 46

Kanton 10 47

Neraspoređene investicije 48
Non-distributed investments

	ZNAKOVI		**SYMBOLS**
-	nema pojave	-	*no occurrence*

METODOLOŠKA OBJAŠNJENJA

Izvori i prikaz podataka

Podaci o investicijama su prikupljeni putem sljedećih istraživanja:
- Godišnji izvještaj o investicijama u stalna sredstva (obrazac INV-01) za sve pravne osobe;
- za oblast poljoprivrede individualnog sektora (poljoprivredna gazdinstva) podaci su prikupljeni putem općina, a bazirani/temeljeni su na procjenama općinskih komisija.

Nisu obuhvaćena investiciona ulaganja samostalnih poduzetnika i domaćinstava/kućanstava.

Podaci o investicijama prikazuju ukupne isplate za investicije po osnovnim oblicima finansiranja/financiranja, ostvarene investicije (nova i polovna/rabljena stalna sredstva) po tehničkoj strukturi i ostvarene investicije u nova stalna sredstva (nova i polovna/rabljena uvozna stalna sredstva) po tehničkoj strukturi.

Obrada podataka urađena je po dva osnovna principa:
- prema sjedištu i pretežnoj djelatnosti investitora (organizacioni princip) i
- prema lokaciji i djelatnostima kojima su investicije stvarno namijenjene, bez obzira na to u koju je djelatnost razvrstan investitor i gdje mu se nalazi sjedište (princip čistih djelatnosti).

Ostvarene investicije u nova stalna sredstva koje nije moguće rasporediti po kantonima (putevi, pruge i sl.) se prikazuju kao neraspoređene investicije.

Svi podaci su iskazani prema Klasifikaciji djelatnosti koja je usklađena sa evropskom/europskom klasifikacijom NACE – Rev.1.1.

Definicije

Investicijama u stalna sredstva smatraju se nabavke/nabave preduzeća/poduzeća i drugih pravnih osoba radi dobivanja novih stalnih sredstava, povećanja vrijednosti ili zamjene postojećih stalnih sredstava (stambene zgrade, ostale zgrade i građevine, oprema i uređaji trajnijeg karaktera, osnovno stado, pošumljavanje i podizanje dugogodišnjih zasada, softver itd). Nabavljena investicijska dobra mogu biti nova ili polovna/rabljena, kupljena od drugih u zemlji i inozemstvu. Stalna sredstva mogu, također, biti stečena trampom, primljena kao kapitalni transfer u naturi ili proizvedena u vlastitoj režiji. Obuhvataju se sve vrste ulaganja u nove kapacitete, kao i ulaganja za proširenje, rekonstrukciju i modernizaciju postojećih ili zamjenu zastarjelih, istrošenih ili slučajnom štetom uništenih kapaciteta. Ne obuhvata se redovno i tekuće održavanje stalnih sredstava, ulaganja u obrtna sredstva i vojno oružje za razaranje i oprema koja je potrebna za njegovo odašiljanje, usavršavanje osoblja, ispitivanje tržišta i kupovina zemljišta.

Isplatama za investicije smatraju se novčana ulaganja u toku/tijeku godine u nova i polovna/rabljena stalna sredstva, bez obzira na momenat njihove izgradnje ili nabavke/nabave.

NOTES ON METHODOLOGY

Data sources and presentation

Data on gross fixed capital formation are provided from:

- the Annual report on gross fixed capital formation for all legal entities (the INV-01 form);
- data for agricultural households are collected by the municipalities, based on estimations.

Data do not cover the investments realised by entrepreneurs and households.

Data on gross fixed capital formation present the main sources of financing of gross fixed capital formation, gross fixed capital formation (new and used fixed assets) by technical composition and gross fixed capital formation in new fixed assets (new and used fixed assets purchased abroad) by technical composition.

Data processing is done by two basic principles:
- the main activity and headquarter of the investor (by organizational principle) and
- the location and activities which capital formation is intended for, irrespective of the activity which an investor was classified into and location of its headquarter (kind of activity and territory principle).

Gross fixed capital formation in new fixed assets which is not possible to arrange by cantons (roads, railways, etc.) are presented as non-distributed investments.

All data have been given by Classification of Activity, which is harmonized with European Classification of Activity NACE Rev.1.1.

Definitions

Gross fixed capital formation in fixed assets *includes provisions of enterprises and other organizations (legal entities) aimed at getting new fixed assets, increasing the value or replacing already existing fixed assets (residential buildings, other buildings and edifices, permanent equipment and installations, breeeding stock, afforestation and long-standing plantations, software, etc.). Provided capital formation assets can be new or used, bought in the country and abroad. Fixed assets can also be obtained through barter, received as capital transfer in kind or self-produced. Included are all kinds of capital formation in new capacities, in enlargement, reconstruction and modernisation of already existing or substitution of outworn, worn off or not deliberately damaged capacities. Gross fixed capital formation excludes ordinary and current maintenance and repair of fixed assets, capital formation in current assets, military war weapons and launching equipment, staff training services, market research and land purchase.*

Payments for gross fixed capital formation *are monetary investments in new or existing fixed assets in the year in which the payments were actually made in, irrespective of the moment of construction or purchase.*

Ostvarene investicije predstavljaju vrijednost fizički realizovane izgradnje, izrade ili nabavke/nabave novih i polovnih/rabljenih stalnih sredstava tokom/tijekom godine bez obzira na to jesu li završene, je li i kada izvršena njihova isplata.

Gross fixed capital formation *represents the value of physically made construction, produced or procured fixed assets (new and existing) throughout a year, irrespective of whether they have been finished and whether or when the payment has been made.*

Ostvarene investicije u nova stalna sredstva odnose se na onaj dio stalnih sredstava koji je nabavljen neposredno od izvođača građevinskih radova, proizvođača opreme ili proizveden u vlastitoj režiji, odnosno ona investicijska dobra koja još nisu bila predmet kupoprodaje između neposrednih korisnika tih dobara. Ovdje se uključuje i polovna/rabljena oprema nabavljena u inozemstvu budući da izravno utiče na porast nacionalnog bogatstva u zemlji. Ostala polovna stalna sredstva nisu uključena u ostvarene investicije u nova stalna sredstva. U nabavku/nabavu novih stalnih sredstava svrstavaju se i investicije u veća poboljšanja postojećih stalnih sredstava.

Gross fixed capital formation in new fixed assets *relates to the part of fixed assets that has been purchased directly from the contractor, producer of equipment, or self-produced. This relates to gross fixed capital formation assets still out of buying and selling transactions among users. It also includes existing assets purchased abroad since it directly influences country's affluence. Other used fixed assets are not included in gross fixed capital formation in new fixed assets. Provision of new fixed assets includes also gross fixed assets for major improvements of the existing fixed assets.*

U skladu sa SNA-93 metodologijom stalna sredstva se grupišu na:

- materijalna (opipljiva) stalna sredstva (građevinski radovi kojima su obuhvaćena i značajnija poboljšanja zemljišta; strojevi, oprema i transportna sredstva; ostala materijalna stalna sredstva koja obuhvataju osnovno stado, pošumljavanje i dugogodišnje zasade);

- nematerijalna (neopipljiva) stalna sredstva (rudarska i mineralna istraživanja; softveri; originali na području književnosti, filma, muzike i slično; studije i projekti) i

- troškove prijenosa vlasništva zemljišta (svi troškovi radi naknada stručnjacima koji su nastali kod jedinice koja povećava aktivu: naknade pravnicima, arhitektima, inžinjerima, procjeniteljima; provizije koje se plaćaju posrednicima u prodaji nekretnina i svi porezi na prijenos vlasništva nad zemljištem koje plaća kupac).

In accordance with SNA-93 methodology, fixed assets are grouped into:

- tangible fixed assets *(construction works and land improvements; machinery, transport and other equipment; other tangible fixed assets – breeding stock, afforestation, long-standing plantations);*

- intangible fixed assets *(mining and mineral researches; software; originals in the field of literature, film, music, etc.; studies and projects) and*

- the costs of ownership transfer of land *(all professional charges incurred by the unit acquiring the asset: fees paid to lawyers, architects, engineers, valuers; commissions paid to estate agents and all taxes payable by the unit acquiring the land related to the transfer of ownership).*

Investicije u nove kapacitete su ulaganja u izgradnju novih preduzeća, samostalnih organizacija, novih pogona ili drugih samostalnih organizacionih jedinica u sastavu postojećih preduzeća; u gradnju novih saobraćajnica; ulaganja u dugogodišnje zasade i osnovno stado; u nabavku brodova i aviona.

Gross fixed capital formation in new capacities *comprises investments in building new enterprises, independent organizations, new operational units or other independent organisational units within the existing enterprises; building new roads; investing in long-standing plantations and breeding stock; purchase of vesseles and airplanes.*

Investicije za proširenje, rekonstrukciju i modernizaciju su ulaganja u postojeće kapacitete radi povećanja obima, izmjene asortimana, tehnologije i tehnike proizvodnje ili obavljanja usluga. Ta ulaganja obuhvataju preuređenje ili proširenje postojećih objekata, opreme i uređaja.

Gross fixed capital formation for expansion, reconstruction and renovation *are investments in already existing capacities, in order to enlarge the volume, change the range, technology and technique of production or service provision. These investments include renovation or enlargement of the existing constructions, equipment and devices.*

Investicije za održavanje nivoa postojećih kapaciteta su ulaganja radi zamjene zastarjelih ili istrošenih stalnih sredstava, ali bez proširenja raspoloživih kapaciteta i bitnijih izmjena u postojećoj tehnologiji i tehnici proizvodnje ili obavljanja usluga.

Gross fixed capital formation for the maintenance of existing capacities *are investments due to replacement of obsolete or worn out fixed assets, without expending the existing capacities or fundamentally changing the present technology or technique of production, or provision of services.*

1. ISPLATE ZA INVESTICIJE I OSTVARENE INVESTICIJE U FEDERACIJI BIH

PAYMENTS FOR GROSS FIXED CAPITAL FORMATION AND GROSS FIXED CAPITAL FORMATION IN FEDERATION B&H

	2007	2008	2009	2010	2011	
Isplate za investicije, 000 KM	3.527.339	4.207.898	3.036.284	2.804.366	2.906.670	*Payments for gross fixed capital formation, 000 KM*
Isplate za investicije, 000 EUR	1.803.527	2.151.497	1.552.451	1.433.872	1.486.180	*Payments for gross fixed capital formation, 000 EUR*
Isplate za investicije, 000 USD	2.467.533	3.148.210	2.158.291	1.898.819	2.067.186	*Payments for gross fixed capital formation, 000 USD*
Ostvarene investicije, 000 KM	3.583.330	4.285.716	3.008.982	2.776.648	2.869.965	*Gross fixed capital formation, 000 KM*
Ostvarene investicije, 000 EUR	1.832.156	2.191.285	1.538.492	1.419.699	1.467.412	*Gross fixed capital formation, 000 EUR*
Ostvarene investicije, 000 USD	2.506.702	3.206.431	2.138.884	1.880.051	2.041.082	*Gross fixed capital formation, 000 USD*
Prosječan godišnji kurs, KM/EUR[1)]	1,9558	1,9558	1,9558	1,9558	1,9558	*Annual average exchange rate, KM/EUR [1)]*
Prosječan godišnji kurs, KM/USD[1)]	1,4295	1,3366	1,4068	1,4769	1,4061	*Annual average exchange rate, KM/USD [1)]*

[1)] Izvor: Bilten Centralne banke BiH

[1)] Source: Bulletin of Central bank of B&H

2. ISPLATE ZA INVESTICIJE U FEDERACIJI BIH PO OSNOVNIM IZVORIMA FINANSIRANJA/FINANCIRANJA

PAYMENTS FOR GROSS FIXED CAPITAL FORMATION IN FEDERATION B&H BY MAIN SOURCES

000 KM

	Ukupno *Total*	**Iz sopstvenih sredstava** *From own financial assets*	**Iz udruženih sredstava** *From joint assets*	**Iskorišteni finansijski/ financijski krediti** *From financial credits*	**Finansijski/ financijski lizing** *Financial leasing*	**Iz sredstava fondova i budžeta/ proračuna** *From assets of funds and budgets*	**Iz ostalih izvora** *From other sources*
2007	3.527.339	1.726.643	127.859	1.095.954	220.642	230.938	125.303
2008	4.207.898	2.394.895	143.913	1.000.373	254.729	176.952	237.036
2009	3.036.284	1.901.678	119.182	627.319	120.199	73.666	194.240
2010	2.804.366	1.780.168	68.613	670.259	84.359	60.739	140.227
2011	2.906.670	1.710.716	94.929	731.363	112.114	103.302	154.247

STRUKTURA U %

STRUCTURE IN %

2007	100,0	49,0	3,6	31,1	6,3	6,5	3,6
2008	100,0	56,9	3,4	23,8	6,1	4,2	5,6
2009	100,0	62,6	3,9	20,7	4,0	2,4	6,4
2010	100,0	63,5	2,4	23,9	3,0	2,2	5,0
2011	100,0	58,9	3,3	25,2	3,9	3,6	5,3

3. OSTVARENE INVESTICIJE U STALNA SREDSTVA U FEDERACIJI BIH PO TEHNIČKOJ STRUKTURI
GROSS FIXED CAPITAL FORMATION IN FEDERATION B&H BY TECHNICAL COMPOSITION

000 KM

	Ukupno *Total*	**Materijalna stalna sredstva** *Tangible fixed assets*			**Nematerija-lna stalna sredstva** *Intangible fixed assets*	**Troškovi prijenosa vlasništva** *Costs of ownership transfer*
		građevinski radovi *Construction works*	**strojevi, oprema i transpo-rtna sredstva** *Machinery, transport and other equipment*	**ostala materijalna stalna sredstva** *Other tangible fixed assets*		
2007	3.583.330	1.628.021	1.783.845	34.293	128.947	8.224
2008	4.285.716	2.092.977	2.002.637	40.584	142.419	7.100
2009	3.008.982	1.438.688	1.384.717	53.056	130.314	2.207
2010	2.776.648	1.453.521	1.182.819	46.543	90.451	3.316
2011	2.869.965	1.295.435	1.438.762	40.386	93.034	2.348

STRUKTURA U %
STRUCTURE IN %

2007	100,0	45,4	49,8	1,0	3,6	0,2
2008	100,0	48,8	46,7	0,9	3,3	0,2
2009	100,0	47,8	46,0	1,8	4,3	0,1
2010	100,0	52,3	42,6	1,7	3,3	0,1
2011	100,0	45,1	50,1	1,4	3,2	0,1

Ostvarene investicije, 000 KM
Gross fixed capital formation, 000 KM

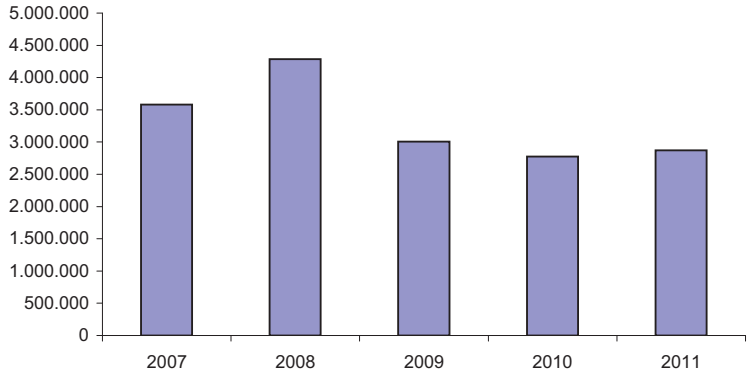

Isplate za investicije u Federaciji BiH po osnovnim izvorima finansiranja/financiranja u 2011. godini, struktura u %

Payments for gross fixed capital formation in Federation B&H by main sources in 2011, structure in %

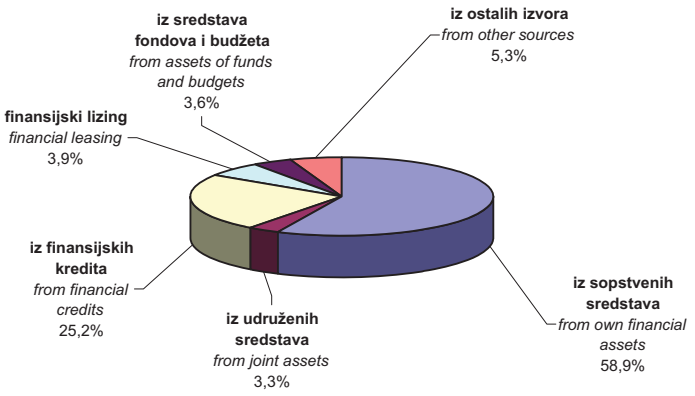

Ostvarene investicije u stalna sredstva u Federaciji BiH po tehničkoj strukturi u 2011. godini, struktura u %

Gross fixed capital formation in Federation B&H by technical composition in 2011, structure in %



4. ISPLATE ZA INVESTICIJE U FEDERACIJI BIH
PO DJELATNOSTI INVESTITORA (ORGANIZACIONI PRINCIP)
PAYMENTS FOR GROSS FIXED CAPITAL FORMATION
IN FEDERATION B&H BY ACTIVITY OF INVESTOR (ORGANIZATIONAL PRINCIPLE)

000 KM

Djelatnost investitora		Isplate za investicije *Payments for gross fixed capital formation*					*Activity of investor*
		2007	2008	2009	2010	2011	
UKUPNO		**3.527.339**	**4.207.898**	**3.036.284**	**2.804.366**	**2.906.670**	***TOTAL***
Pravne osobe-ukupno		**3.478.499**	**4.152.177**	**2.975.969**	**2.742.769**	**2.849.848**	***Legal entities-total***
A	Poljoprivreda, lov i šumarstvo	36.973	45.231	50.111	36.354	34.636	*Agriculture, hunting and forestry*
B	Ribarstvo	605	1.356	388	168	1.610	*Fishing*
C	Vađenje ruda i kamena	81.141	56.855	41.623	49.200	61.993	*Mining and quarrying*
CA	Vađenje energetskih sirovina	33.937	25.679	25.719	34.351	35.962	*Mining and quarrying of energy producing materials*
CB	Vađenje ruda i kamena, osim energetskih sirovina	47.203	31.176	15.904	14.849	26.031	*Mining and quarrying, except of energy producing materials*
D	Prerađivačka industrija	895.276	1.035.603	601.675	510.695	485.699	*Manufacturing*
DA	Proizvodnja prehrambenih proizvoda, pića i duhana	177.979	223.642	135.006	146.267	104.252	*Manufacture of food products, beverages and tobacco*
DB	Proizvodnja tekstila i tekstilnih proizvoda	22.059	24.744	17.125	21.157	26.951	*Manufacture of textiles and textile products*
DC	Proizvodnja kože i proizvoda od kože	12.422	6.556	5.620	5.829	10.061	*Manufacture of leather and leather products*
DD	Proizvodnja drveta/drva i proizvoda od drveta/drva	76.839	52.751	22.370	25.910	24.645	*Manufacture of wood and wood products*
DE	Proizv. celuloze, papira i proizvoda od papira; izdavačka i štampar. djel.	142.156	62.914	43.121	36.566	30.710	*Manufacture of pulp, paper and paper products; publishing and printing*
DF	Proizvodnja koksa, derivata nafte i nukl.goriva	346	13.369	1.841	1.358	5.772	*Manufacture of coke, refined petroleum prod.and nucl. fuel*
DG	Proizvodnja hemikalija, hemij. proizv. i vješt.vlakana	59.966	68.466	43.357	41.885	44.408	*Manuf. of chemicals, chem. prod.and man-made fibres*
DH	Proizvodnja proizvoda od gume i plastičnih masa	47.939	48.214	34.633	23.366	23.714	*Manufacture of rubber and plastic products*
DI	Proizv. ostal. proizvoda od nemetalnih minerala	49.867	133.535	52.483	37.087	29.836	*Manufacture of other non-metallic mineral products*
DJ	Proizvodnja baznih metala i metalnih proizvoda	228.810	299.198	143.547	104.631	111.802	*Manufacture of basic metals and fabricated metal products*
DK	Proizvodnja mašina/strojeva i uređaja, d.n.	25.683	23.064	16.974	19.732	20.334	*Manufacture of machinery and equipment n.e.c.*
DL	Proizvodnja električnih i optičkih uređaja	14.409	24.292	23.280	14.370	19.473	*Manufacture of electrical and optical equipment*
DM	Proizvodnja saobraćajnih/ prometnih sredstava	13.017	18.210	42.606	15.673	19.594	*Manufacture of transport equipment*
DN	Ostala prerađivačka industrija, d.n.	23.784	36.648	19.712	16.864	14.148	*Manufacturing n.e.c.*
E	Proizodnja i snabdijevanje/ opskrba elektr. energijom, gasom/plinom i vodom	197.090	196.984	288.813	273.938	288.883	*Electricity, gas and water supply*
F	Građevinarstvo	171.436	277.161	144.718	114.495	92.409	*Construction*

4. ISPLATE ZA INVESTICIJE U FEDERACIJI BIH
PO DJELATNOSTI INVESTITORA (ORGANIZACIONI PRINCIP)
PAYMENTS FOR GROSS FIXED CAPITAL FORMATION
IN FEDERATION B&H BY ACTIVITY OF INVESTOR (ORGANIZATIONAL PRINCIPLE)

nastavak/*continued* **000 KM**

Djelatnost investitora		Isplate za investicije *Payments for gross fixed capital formation*					*Activity of investor*
		2007	2008	2009	2010	2011	
G	Trgovina na veliko i malo; popravak motornih vozila, motocikala i predmeta za vlastitu upotrebu/uporabu i domaćinstvo/kućanstvo	757.242	861.300	550.720	522.251	550.511	*Wholesale and retail trade; repair repair of motor vehicles, motorcycles and personal and household goods*
H	Ugostiteljstvo	45.269	61.314	39.073	41.099	67.450	*Hotels and restaurants*
I	Prijevoz, skladištenje i komunikacije	398.889	433.211	328.298	335.703	511.509	*Transport, storage and communication*
J	Finansijsko/Financijsko posredovanje	134.766	227.717	161.980	153.104	76.678	*Financial intermediation*
K	Poslovanje nekretninama, iznajmljivanje i posl.djelat.	237.710	318.259	300.656	238.118	270.849	*Real estate, renting and business activities*
L	Državna uprava i odbrana/obrana; obavezno/obvezno socijalno osiguranje	355.083	342.898	247.008	278.736	213.467	*Public administration and defence; compulsory social security*
M	Obrazovanje	30.506	48.432	47.158	35.816	31.212	*Education*
N	Zdravstveni i socijalni rad	58.779	148.812	109.575	73.385	81.876	*Health and social work*
O	Ostale javne komunalne, društvene i vlastite uslužne djelatnosti	77.734	97.043	64.173	79.706	81.067	*Other community, social and personal service activities*
Poljoprivredna gazdinstva-ukupno		**48.840**	**55.721**	**60.315**	**61.597**	**56.822**	***Agricultural households-total***

5. OSTVARENE INVESTICIJE U FEDERACIJI BIH PO DJELATNOSTI INVESTITORA (ORGANIZACIONI PRINCIP)

GROSS FIXED CAPITAL FORMATION IN FEDERATION B&H BY ACTIVITY OF INVESTOR (ORGANIZATIONAL PRINCIPLE)

000 KM

Djelatnost investitora		Ostvarene investicije *Gross fixed capital formation*					*Activity of investor*
		2007	2008	2009	2010	2011	
UKUPNO		**3.583.330**	**4.285.716**	**3.008.982**	**2.776.648**	**2.869.965**	***TOTAL***
Pravne osobe-ukupno		**3.534.490**	**4.229.995**	**2.948.667**	**2.715.051**	**2.813.143**	***Legal entities-total***
A	Poljoprivreda, lov i šumarstvo	37.231	45.403	50.147	36.309	34.875	*Agriculture, hunting and forestry*
B	Ribarstvo	654	1.410	306	129	1.619	*Fishing*
C	Vađenje ruda i kamena	81.065	76.450	48.375	58.184	71.296	*Mining and quarrying*
CA	Vađenje energetskih sirovina	33.417	43.247	32.498	41.944	46.284	*Mining and quarrying of energy producing materials*
CB	Vađenje ruda i kamena, osim energetskih sirovina	47.649	33.203	15.878	16.239	25.012	*Mining and quarrying, except of energy producing materials*
D	Prerađivačka industrija	925.602	1.039.734	579.130	508.230	492.154	*Manufacturing*
DA	Proizvodnja prehrambenih proizvoda, pića i duhana	175.603	224.273	131.165	148.180	101.230	*Manufacture of food products, beverages and tobacco*
DB	Proizvodnja tekstila i tekstilnih proizvoda	22.448	25.188	16.915	21.063	26.586	*Manufacture of textiles and textile products*
DC	Proizvodnja kože i proizvoda od kože	12.551	6.574	5.318	5.887	10.061	*Manufacture of leather and leather products*
DD	Proizvodnja drveta/drva i proizvoda od drveta/drva	77.065	55.716	22.901	26.089	24.532	*Manufacture of wood and wood products*
DE	Proizv. celuloze, papira i proizvoda od papira; izdavačka i štampar. djel.	139.768	63.115	36.598	29.874	36.328	*Manufacture of pulp, paper and paper products; publishing and printing*
DF	Proizvodnja koksa, derivata nafte i nukl.goriva	6.201	9.777	4.016	6.147	8.307	*Manufacture of coke, refined petroleum prod.and nucl.fuel*
DG	Proizvodnja hemikalija,i hemij.proizv.i vješt.vlakana	59.415	78.409	53.354	40.334	40.363	*Manuf. of chemicals, chem. prod.and man-made fibres*
DH	Proizvodnja proizvoda od gume i plastičnih masa	49.252	48.667	35.986	23.715	23.361	*Manufacture of rubber and plastic products*
DI	Proizv. ostal. proizvoda od nemetalnih minerala	43.336	124.853	56.964	36.124	30.115	*Manufacture of other non-metallic mineral products*
DJ	Proizvodnja baznih metala i metalnih proizvoda	261.398	300.542	118.900	104.958	118.952	*Manufacture of basic metals and fabricated metal products*
DK	Proizvodnja mašina/strojeva i uređaja d.n.	25.481	23.213	16.960	19.755	20.649	*Manufacture of machinery and equipment n.e.c.*
DL	Proizvodnja električnih i optičkih uređaja	14.939	24.381	17.967	13.976	19.268	*Manufacture of electrical and optical equipment*
DM	Proizvodnja saobraćajnih/ prometnih sredstava	14.263	17.603	42.655	15.707	18.237	*Manufacture of transport equipment*
DN	Ostala prerađivačka industrija, d.n.	23.881	37.422	19.431	16.420	14.166	*Manufacturing n.e.c.*
E	Proizodnja i snabdijevanje/ opskrba elektr. energijom, gasom/plinom i vodom	215.304	204.313	309.006	276.967	294.118	*Electricity, gas and water supply*

5. OSTVARENE INVESTICIJE U FEDERACIJI BIH PO DJELATNOSTI INVESTITORA (ORGANIZACIONI PRINCIP)

GROSS FIXED CAPITAL FORMATION IN FEDERATION B&H BY ACTIVITY OF INVESTOR (ORGANIZATIONAL PRINCIPLE)

nastavak/*continued* **000 KM**

	Djelatnost investitora	Ostvarene investicije *Gross fixed capital formation*					*Activity of investor*
		2007	**2008**	**2009**	**2010**	**2011**	
F	Građevinarstvo	172.332	278.637	143.910	113.901	93.174	*Construction*
G	Trgovina na veliko i malo; popravak motornih vozila, motocikala i predmeta za vlastitu upotrebu/uporabu i domaćinstvo/kućanstvo	782.049	895.484	540.258	513.787	540.275	*Wholesale and retail trade; repair repair of motor vehicles, motorcycles and personal and household goods*
H	Ugostiteljstvo	45.400	64.645	42.046	43.434	65.274	*Hotels and restaurants*
I	Prijevoz, skladištenje i komunikacije	375.340	430.483	314.443	348.424	478.647	*Transport, storage and communication*
J	Finansijsko/Financijsko posredovanje	134.063	214.342	153.735	150.073	70.628	*Financial intermediation*
K	Poslovanje nekretninama, iznajmljivanje i posl.djelat.	243.850	321.907	291.243	207.282	256.025	*Real estate, renting and business activities*
L	Državna uprava i odbrana/obrana; obavezno/obvezno socijalno osiguranje	345.732	355.723	247.065	271.289	214.390	*Public administration and defence; compulsory social security*
M	Obrazovanje	30.687	48.337	46.791	35.018	31.277	*Education*
N	Zdravstveni i socijalni rad	67.496	156.330	116.857	73.422	88.384	*Health and social work*
O	Ostale javne komunalne, društvene i vlastite uslužne djelatnosti	77.685	96.795	65.354	78.602	81.007	*Other community, social and personal service activities*
Poljoprivredna gazdinstva-ukupno		**48.840**	**55.721**	**60.315**	**61.597**	**56.822**	***Agricultural households-total***

6. ISPLATE ZA INVESTICIJE PO OSNOVNIM IZVORIMA FINANSIRANJA/FINANCIRANJA U FEDERACIJI BIH, 2011. GODINA

PAYMENTS FOR GROSS FIXED CAPITAL FORMATION BY MAIN SOURCES IN FEDERATION B&H, 2011

ORGANIZACIONI PRINCIP/*ORGANIZATIONAL PRINCIPLE*

000 KM

Djelatnost investitora		Ukupno *Total*	Iz sopstvenih sredstava *From own financial assets*	Iz udruženih sredstava *From joint assets*	Iskorišteni finansijski/ financijski krediti *From financial credits*	Finansijski/ financijski lizing *Financial leasing*	Iz sredstava fondova i budžeta/ proračuna *From assets of funds and budgets*	Iz ostalih izvora *From other sources*	*Activity of investor*
UKUPNO		**2.906.670**	**1.710.716**	**94.929**	**731.363**	**112.114**	**103.302**	**154.247**	***TOTAL***
Pravne osobe-ukupno		**2.849.848**	**1.681.132**	**94.929**	**705.497**	**112.114**	**103.302**	**152.874**	***Legal entities-total***
A	Poljoprivreda, lov i šumarstvo	34.636	19.865	1.745	7.536	4.962	226	302	*Agriculture, hunting and forestry*
B	Ribarstvo	1.610	121	-	1.423	-	65	-	*Fishing*
C	Vađenje ruda i kamena	61.993	47.259	67	7.409	194	500	6.564	*Mining and quarrying*
CA	Vađenje energetskih sirovina	35.962	26.541	67	3.013	-	-	6.341	*Mining and quarr. of energy produc. materials*
CB	Vađenje ruda i kamena, osim energet.sirovina	26.031	20.718	-	4.396	194	500	223	*Mining and quarr., except of energy produc. materials*
D	Prerađivačka ind.	485.699	311.235	13.221	119.805	32.014	244	9.181	*Manufacturing*
DA	Proizvodnja prehram. proizv., pića i duhana	104.252	69.677	3.987	26.140	2.923	11	1.515	*Manufac. of food products, beverag. and tobacco*
DB	Proizvodnja tekstila i tekstilnih proizvoda	26.951	18.424	-	6.499	1.989	9	30	*Manufacture of textiles and textile products*
DC	Proizvodnja kože i proizvoda od kože	10.061	8.373	-	1.368	34	-	285	*Manufacture of leather and leather products*
DD	Proizv.drveta/drva i pr.od drveta/drva	24.645	17.415	1.057	4.753	1.001	-	420	*Manufac. of wood and wood products*
DE	Proizv. celuloze, papira i proizv.od papira; izdavačka i štamp.djel.	30.710	11.567	1.444	12.110	5.529	60	-	*Manufacture of pulp, paper and paper products; publ. and printing*
DF	Proizvod. koksa, derivata nafte i nukl.goriva	5.772	391	-	3.190	285	-	1.906	*Manuf. of coke, refined petrol.prod. and nucl.fuel*
DG	Proizvodnja hemikalija, hemij.proizv.i vješt.vlakana	44.408	17.394	1.109	24.331	1.446	119	9	*Manufacture of chemicals, and chem.prod.and man-made fibres*
DH	Proizvodnja proizv. od gume i plast.masa	23.714	16.652	1.100	3.930	2.024	-	8	*Manufacture of rubber and plastic products*
DI	Proizv. ostalih proizvoda od nemet.minerala	29.836	19.638	669	5.808	3.531	28	162	*Manufacture of other non-metallic mineral products*
DJ	Proizvodnja baznih metala i met.proizv.	111.802	84.301	2.684	12.931	7.209	7	4.670	*Manuf.of basic metals and fabric.metal prod.*
DK	Proizvodnja mašina/strojeva i uređaja d.n.	20.334	9.713	52	7.804	2.611	-	154	*Manufacture of machinery and equipment n.e.c.*

6. ISPLATE ZA INVESTICIJE PO OSNOVNIM IZVORIMA FINANSIRANJA/FINANCIRANJA U FEDERACIJI BIH, 2011. GODINA

PAYMENTS FOR GROSS FIXED CAPITAL FORMATION BY MAIN SOURCES IN FEDERATION B&H, 2011

ORGANIZACIONI PRINCIP/*ORGANIZATIONAL PRINCIPLE*

nastavak/*continued* **000 KM**

	Djelatnost investitora	**Ukupno** *Total*	**Iz sopstvenih sredstava** *From own financial assets*	**Iz udruženih sredstava** *From joint assets*	**Iskorišteni finansijski/ financijski krediti** *From financial credits*	**Finansijski/ financijski lizing** *Financial leasing*	**Iz sredstava fondova i budžeta/ proračuna** *From assets of funds and budgets*	**Iz ostalih izvora** *From other sources*	*Activity of investor*
DL	Proizvodnja električnih i optičkih uređaja	19.473	9.869	35	8.957	612	-	-	*Manufacture of electrical and optical equipment*
DM	Proizvodnja saobr./prometnih sredstava	19.594	17.796	1.000	617	181	-	-	*Manufacture of transport equipment*
DN	Ostala prerađivačka industrija, d.n.	14.148	10.023	85	1.366	2.638	11	24	*Manufacturing n.e.c.*
E	Proizvodnja i snabd./opskrba el.energijom, gasom/plinom i vodom	288.883	212.964	1.234	42.975	70	1.858	29.783	*Electricity, gas and water supply*
F	Građevinarstvo	92.409	66.408	288	15.859	8.222	149	1.483	*Construction*
G	Trgovina na veliko i malo; popravak mot. voz., motoc.i predmeta za vlastitu upotrebu/uporabu i domać./kućans.	550.511	296.374	60.884	129.846	38.696	1.133	23.578	*Wholesale and retail trade; repair of motor vehicles, motorcycles and persoanal and household goods*
H	Ugostiteljstvo	67.450	51.442	100	14.600	675	310	323	*Hotels and restaurants*
I	Prijevoz, skladištenje i komunikacije	511.509	265.529	651	197.361	19.897	1.764	26.307	*Transport, storage and communication*
J	Finansijsko/ Financijsko posredovanje	76.678	71.987	-	3.967	658	-	66	*Financial intermediation*
K	Poslovanje nekretninama, iznajmljivanje i poslovne djel.	270.849	88.010	10.507	118.002	4.428	45.782	4.120	*Real estate, renting and business activities*
L	Državna uprava i odbrana/obrana; obavezno/ obvezno socijalno.osig.	213.467	159.149	2.591	12.556	320	15.783	23.068	*Public administration and defence; compulsory social security*
M	Obrazovanje	31.212	19.270	44	3.912	70	1.519	6.397	*Education*
N	Zdravstveni i socijalni rad	81.876	22.866	36	14.008	366	26.444	18.155	*Health and social work*
O	Ostale javne komun.,društvene i vlastite uslužne djelatnosti	81.067	48.654	3.560	16.239	1.542	7.526	3.547	*Other community, social and personal service activities*
	Poljoprivredna gazdinstva-ukupno	**56.822**	**29.584**	**-**	**25.866**	**-**	**-**	**1.373**	***Agricultural households-total***

7. OSTVARENE INVESTICIJE U STALNA SREDSTVA PO TEHNIČKOJ STRUKTURI I DJELATNOSTI INVESTITORA U FEDERACIJI BIH, 2011. GODINA (ORGANIZACIONI PRINCIP)

GROSS FIXED CAPITAL FORMATION BY TECHNICAL COMPOSITION AND ACTIVITY OF INVESTOR IN FEDERATION B&H, 2011 (ORGANIZATIONAL PRINCIPLE)

000 KM

Djelatnost investitora		Ukupno *Total*	Materijalna stalna sredstva *Tangible fixed assets*			Nematerijalna stalna sredstva *Intangible fixed assets*	Troškovi prijenosa vlasništva *Costs of ownership transfer*	*Activity of investor*
			građevinski radovi *Construction works*	**strojevi, oprema i transportna sredstva** *Machinery, transport and other equipment*	**ostala materijalna stalna sredstva** *Other tangible fixed assets*			
UKUPNO		**2.869.965**	**1.295.435**	**1.438.762**	**40.386**	**93.034**	**2.348**	***TOTAL***
Pravne osobe-ukupno		**2.813.143**	**1.281.000**	**1.426.376**	**10.384**	**93.034**	**2.348**	***Legal entities-total***
A	Poljoprivreda, lov i šumarstvo	34.875	16.508	11.336	7.000	29	2	*Agriculture, hunting and forestry*
B	Ribarstvo	1.619	1.067	452	83	17	-	*Fishing*
C	Vađenje ruda i kamena	71.296	23.385	46.316	30	1.550	15	*Mining and quarrying*
CA	Vađenje energ.sirovina	46.284	14.591	31.653	30	3	7	*Mining and quarr. of ener.prod.materials*
CB	Vađenje ruda i kamena, osim energ.sirovina	25.012	8.794	14.663	-	1.546	9	*Mining and quarr., except of energy producing materials*
D	Prerađ. industrija	492.154	182.069	297.781	2.459	9.422	424	*Manufacturing*
DA	Proizvodnja prehr. proizvoda, pića i duhana	101.230	40.253	53.253	2.192	5.505	27	*Manuf. of food products, beverages and tobacco*
DB	Proizvodnja tekstila i tekstilnih proizvoda	26.586	11.995	14.424	-	144	23	*Manufacture of textiles and textile products*
DC	Proizvodnja kože i proizvoda od kože	10.061	6.716	3.339	-	6	-	*Manuf.of leather and leather products*
DD	Proizvodnja drveta/drva i proizv. od drveta/drva	24.532	8.077	16.181	197	59	17	*Manufacture of wood and wood products*
DE	Proizv. celuloze, papira i proizv.od papira; izdavačka i štamp.djel.	36.328	14.651	21.488	16	158	14	*Manufacture of pulp, paper and paper products; publishing and printing*
DF	Proizvodnja koksa, derivata nafte i nukl.goriva	8.307	4.707	3.503	-	98	-	*Manuf. of coke, refined petrol. prod.and nucl.fuel*
DG	Proizvodnja hemikalija, hemij.proizv. i vješt.vlakna	40.363	14.864	24.881	-	609	10	*Manufacture of chemicals, chem. prod.and man-made fibres*
DH	Proizvodnja proizvoda od gume i plast.masa	23.361	8.431	14.759	-	164	6	*Manufacture of rubber and plastic products*
DI	Proizv. ostalih proizvoda od nemet.minerala	30.115	12.010	17.876	-	129	100	*Manufacture of other non-metallic mineral products*
DJ	Proizvodnja baznih metala i met.proizv.	118.952	40.516	76.480	52	1.707	197	*Manuf.of basic metals and fabric.metal prod.*

7. OSTVARENE INVESTICIJE U STALNA SREDSTVA PO TEHNIČKOJ STRUKTURI I DJELATNOSTI INVESTITORA U FEDERACIJI BIH, 2011. GODINA (ORGANIZACIONI PRINCIP)

GROSS FIXED CAPITAL FORMATION BY TECHNICAL COMPOSITION AND ACTIVITY OF INVESTOR IN FEDERATION B&H, 2011 (ORGANIZATIONAL PRINCIPLE)

nastavak/*continued* **000 KM**

	Djelatnost investitora	Ukupno *Total*	Materijalna stalna sredstva *Tangible fixed assets*			Nematerijalna stalna sredstva *Intangible fixed assets*	Troškovi prijenosa vlasništva *Costs of ownership transfer*	*Activity of investor*
			građevinski radovi *Construction works*	**strojevi, oprema i transportna sredstva** *Machinery, transport and other equipment*	**ostala materijalna stalna sredstva** *Other tangible fixed assets*			
DK	Proizvodnja mašina/strojeva i uređaja d.n.	20.649	4.728	15.611	-	309	-	*Manufacture of machinery and equipment n.e.c.*
DL	Proizv.električnih i optičkih uređaja	19.268	6.478	12.452	-	338	-	*Manuf.of electrical and optical equipm.*
DM	Proizvodnja saobr./prometnih sredstava	18.237	4.699	13.441	-	97	-	*Manufacture of transport equipment*
DN	Ostala prerađ. industrija, d.n.	14.166	3.944	10.092	2	99	29	*Manufacturing n.e.c.*
E	Proizvodnja i snabd./opskrba el.energijom, gasom/plinom i vodom	294.118	118.007	169.929	-	6.087	95	*Electricity, gas and water supply*
F	Građevinarstvo	93.174	34.349	57.910	4	558	354	*Construction*
G	Trgovina na veliko i malo; popravak mot.vozila, motoc.i predmeta za vlast. upotrebu/uporabu i domać./kućanstvo	540.275	298.929	229.969	412	9.913	1.053	*Wholesale and retail trade; repair of motor vehicles, motorcycles and personal and household goods*
H	Ugostiteljstvo	65.274	51.394	13.548	206	126	-	*Hotels and restaurants*
I	Prijevoz, skladištenje i kom.	478.647	112.635	355.040	1	10.854	117	*Transport, storage and communication*
J	Finansijsko/ Financijsko posredovanje	70.628	12.663	44.756	-	13.210	-	*Financial intermediation*
K	Poslovanje nekretninama, iznajmljivanje i poslovne djelat.	256.025	214.518	35.753	9	5.609	135	*Real estate, renting and business activities*
L	Državna uprava i odbrana/obrana; obavezno/obvezno socij.osiguranje	214.390	140.040	49.799	146	24.257	148	*Public administration and defence; compulsory social security*
M	Obrazovanje	31.277	19.645	11.388	-	244	-	*Education*
N	Zdravstveni i socijalni rad	88.384	25.375	60.877	9	2.118	6	*Health and social work*
O	Ostale javne komun.,društvene i vlastite uslužne djelatnosti	81.007	30.416	41.524	27	9.040	-	*Other community, social and personal service activities*
	Poljoprivredna gazdinstva-ukupno	**56.822**	**14.435**	**12.386**	**30.002**	**-**	**-**	***Agricultural households-total***

8. OSTVARENE INVESTICIJE U NOVA STALNA SREDSTVA PO NAMJENI ULAGANJA I TEHNIČKOJ STRUKTURI U FEDERACIJI BIH, 2011. GODINA (PRINCIP ČISTIH DJELATNOSTI)

GROSS FIXED CAPITAL FORMATION IN NEW FIXED ASSETS BY PURPOSE OF INVESTMENT AND TECHNICAL COMPOSITION IN FEDERATION B&H, 2011 (KIND OF ACTIVITY AND TERRITORY PRINCIPLE)

000 KM

Namjena ulaganja		Ukupno *Total*	Materijalna stalna sredstva *Tangible fixed assets*			Nematerijalna stalna sredstva *Intangible fixed assets*	Troškovi prijenosa vlasništva *Costs of ownership transfer*	*Purpose of investment*
			građevinski radovi *Construction works*	**strojevi, oprema i transportna sredstva** *Machinery, transport and other equipment*	**ostala materijalna stalna sredstva** *Other tangible fixed assets*			
UKUPNO		**2.652.656**	**1.207.774**	**1.309.479**	**40.254**	**92.801**	**2.348**	***TOTAL***
Pravne osobe-ukupno		**2.595.834**	**1.193.339**	**1.297.093**	**10.252**	**92.801**	**2.348**	***Legal entities-total***
A	Poljoprivreda, lov i šumarstvo	27.370	11.534	8.247	7.558	29	2	*Agriculture, hunting and forestry*
B	Ribarstvo	1.592	1.067	425	83	17	-	*Fishing*
C	Vađenje ruda i kamena	66.383	21.914	42.874	30	1.550	15	*Mining and quarrying*
CA	Vađenje energetskih sirovina	44.547	13.120	31.386	30	3	7	*Mining and quarrying of energy producing materials*
CB	Vađenje ruda i kamena, osim energetskih sirovina	21.837	8.795	11.488	-	1.546	9	*Mining and quarrying, except of energy producing materials*
D	Prerađivačka industrija	439.595	162.226	265.181	2.291	9.474	424	*Manufacturing*
DA	Proizv.prehramben. proizvoda, pića i duhana	83.625	30.372	45.529	2.192	5.505	27	*Manufacture of food products, beverag. and tobacco*
DB	Proizvodnja tekstila i teks.proizvoda	24.443	10.450	13.826	-	144	23	*Manuf.of textiles and textile products*
DC	Proizvodnja kože i proizvoda od kože	9.844	6.716	3.122	-	6	-	*Manuf. of leather and leather prod.*
DD	Proizv.drveta/drva i proizvoda od drveta/drva	19.162	6.792	12.218	76	58	17	*Manufacture of wood and wood products*
DE	Proizv. celuloze, papira i proizv.od papira; izdavačka i štamp.djel.	31.751	12.742	18.768	16	211	14	*Manufacture of pulp, paper and paper products; publishing and printing*
DF	Proizvodnja koksa, derivata nafte i nukl.goriva	8.025	4.707	3.221	-	98	-	*Manuf. of coke, refined petrol. prod.and nucl.fuel*
DG	Proizv.hemikalija, hemij.proizvoda i vješt.vlakana	38.972	14.786	23.568	-	609	10	*Manufacture of chemicals, chem. prod.and man-made fibres*
DH	Proizvodnja proizvoda od gume i plast.masa	20.055	8.294	11.592	-	164	6	*Manufacture of rubber and plastic products*
DI	Proizv. ostalih proizvoda od nemet.minerala	28.733	11.950	16.553	-	129	100	*Manufacture of other non-metallic mineral products*
DJ	Proizvodnja baznih metala i met.proizv.	108.525	37.736	68.878	7	1.707	197	*Manuf.of basic metals and fabric.metal prod.*

8. OSTVARENE INVESTICIJE U NOVA STALNA SREDSTVA PO NAMJENI ULAGANJA I TEHNIČKOJ STRUKTURI U FEDERACIJI BIH, 2011. GODINA (PRINCIP ČISTIH DJELATNOSTI)

GROSS FIXED CAPITAL FORMATION IN NEW FIXED ASSETS BY PURPOSE OF INVESTMENT AND TECHNICAL COMPOSITION IN FEDERATION B&H, 2011 (KIND OF ACTIVITY AND TERRITORY PRINCIPLE)

nastavak/*continued* **000 KM**

	Namjena ulaganja	Ukupno *Total*	Materijalna stalna sredstva *Tangible fixed assets*			Nematerijalna stalna sredstva *Intangible fixed assets*	Troškovi prijenosa vlasništva *Costs of ownership transfer*	*Purpose of investment*
			građevinski radovi *Construction works*	**strojevi, oprema i transportna sredstva** *Machinery, transport and other equipment*	**ostala materijalna stalna sredstva** *Other tangible fixed assets*			
DK	Proizvodnja mašina/strojeva i uređaja, d.n.	19.129	4.728	14.092	-	309	-	*Manufacture of machinery and equipment n.e.c.*
DL	Proizv. elektr. i optičkih uređaja	18.664	6.064	12.262	-	338	-	*Manuf.of electrical and optical equipm.*
DM	Proizv.saobrać./ promet.sredstava	18.213	4.699	13.417	-	97	-	*Manufacture of transport equipment*
DN	Ostala prerađ. industrija, d.n.	10.453	2.190	8.135	-	99	29	*Manufacturing n.e.c.*
E	Proizvodnja i snabd./opskrba el.energijom, gasom/plinom i vodom	307.427	130.856	169.783	-	6.692	95	*Electricity, gas and water supply*
F	Građevinarstvo	330.908	289.096	40.567	4	882	360	*Construction*
G	Trgovina na veliko i malo; popravak mot.vozila, motoc.i predmeta za vlastitu upotrebu/uporabu i domaćin./kućans.	465.386	264.511	190.131	186	9.544	1.014	*Wholesale and retail trade; repair of motor vehicles, motorcycles and personal and household goods*
H	Ugostiteljstvo	69.439	56.149	13.162	-	128	-	*Hotels and restaurants*
I	Prijevoz, skladištenje i kom.	406.579	59.176	336.431	1	10.853	117	*Transport, storage and communication*
J	Finansijsko/ Financijsko posredovanje	68.257	10.876	44.171	-	13.210	-	*Financial intermediation*
K	Poslovanje nekretninama, iznajmljivanje i posl.djelat.	98.983	62.326	30.911	9	5.563	174	*Real estate, renting and business activities*
L	Državna uprava i odbrana/obrana; obavezno/obvezno socij.osiguranje	103.214	33.974	45.557	61	23.492	131	*Public administration and defence; compuls. social security*
M	Obrazovanje	38.558	27.293	11.020	-	245	-	*Education*
N	Zdravstveni i socijalni rad	88.562	26.094	60.342	2	2.118	6	*Health and social work*
O	Ostale javne komun.,društvene i vlastite uslužne djelatnosti	83.581	36.246	38.292	27	9.006	10	*Other community, social and personal service activities*
	Poljoprivredna gazdinstva-ukupno	**56.822**	**14.435**	**12.386**	**30.002**	**-**	**-**	***Agricultural households-total***

9. OSTVARENE INVESTICIJE U NOVA STALNA SREDSTVA PO NAMJENI ULAGANJA I KARAKTERU IZGRADNJE U FEDERACIJI BIH, 2011. GODINA (PRINCIP ČISTIH DJELATNOSTI)

GROSS FIXED CAPITAL FORMATION IN NEW FIXED ASSETS BY PURPOSE OF INVESTMENT AND KIND OF CONSTRUCTION IN FEDERATION B&H, 2011 (KIND OF ACTIVITY AND TERRITORY PRINCIPLE)

000 KM

Namjena ulaganja		Ukupno *Total*	Karakter izgradnje *Kind of construction*			*Purpose of investment*
			novi kapaciteti *New capacities*	**proširenje, rekonstrukcija i modernizacija** *Expansion, reconstruction and renovation*	**održavanje nivoa postojećih kapaciteta** *Maintenance of existing capacities*	
UKUPNO		**2.652.656**	**835.679**	**1.555.455**	**261.523**	***TOTAL***
Pravne osobe-ukupno		**2.595.834**	**809.227**	**1.540.894**	**245.713**	***Legal entities-total***
A	Poljoprivreda, lov i šumarstvo	27.370	8.978	15.705	2.687	*Agriculture, hunting and forestry*
B	Ribarstvo	1.592	-	1.582	10	*Fishing*
C	Vađenje ruda i kamena	66.383	18.375	24.218	23.789	*Mining and quarrying*
CA	Vađenje energetskih sirovina	44.547	15.735	7.120	21.692	*Mining and quarrying of energy producing materials*
CB	Vađenje ruda i kamena, osim energetskih sirovina	21.837	2.640	17.099	2.098	*Mining and quarrying, except of energy producing materials*
D	Prerađivačka industrija	439.595	121.172	296.258	22.166	*Manufacturing*
DA	Proizvodnja prehrambenih proizvoda, pića i duhana	83.625	31.684	49.887	2.054	*Manufacture of food products, beverages and tobacco*
DB	Proizvodnja tekstila i tekstilnih proizvoda	24.443	1.150	22.026	1.267	*Manufacture of textiles and textile products*
DC	Proizvodnja kože i proizvoda od kože	9.844	359	8.680	805	*Manufacture of leather and leather products*
DD	Proizvodnja drveta/drva i proizvoda od drveta/drva	19.162	5.183	12.957	1.022	*Manufacture of wood and wood products*
DE	Proizv. celuloze, papira i proizvoda od papira; izdavačka i štamparska djelatnost	31.751	9.509	17.531	4.711	*Manufacture of pulp, paper and paper products; publishing and printing*
DF	Proizvodnja koksa, derivata nafte i nuklearnog goriva	8.025	110	7.916	-	*Manuf. of coke, refined petroleum products and nuclear fuel*
DG	Proizv.hemikalija, hemijskih proizvoda i vještačkih vlakana	38.972	23.522	9.823	5.627	*Manufacture of chemicals, chemical products and man-made fibres*
DH	Proizvodnja proizvoda od gume i plast.masa	20.055	3.075	16.260	721	*Manufacture of rubber and plastic products*
DI	Proizvodnja ostalih proizvoda od nemetalnih minerala	28.733	14.637	13.110	985	*Manufacture of other non-metallic mineral products*
DJ	Proizvodnja baznih metala i metalnih proizvoda	108.525	25.271	81.315	1.939	*Manuf.of basic metals and fabricated metal products*

9. OSTVARENE INVESTICIJE U NOVA STALNA SREDSTVA PO NAMJENI ULAGANJA I KARAKTERU IZGRADNJE U FEDERACIJI BIH, 2011. GODINA (PRINCIP ČISTIH DJELATNOSTI)

GROSS FIXED CAPITAL FORMATION IN NEW FIXED ASSETS BY PURPOSE OF INVESTMENT AND KIND OF CONSTRUCTION IN FEDERATION B&H, 2011 (KIND OF ACTIVITY AND TERRITORY PRINCIPLE)

nastavak/*continued* **000 KM**

	Namjena ulaganja	**Ukupno** *Total*	**Karakter izgradnje** *Kind of construction*			*Purpose of investment*
			novi kapaciteti *New capacities*	**proširenje, rekonstrukcija i modernizacija** *Expansion, reconstruction and renovation*	**održavanje nivoa postojećih kapaciteta** *Maintenance of existing capacities*	
DK	Proizvodnja mašina/strojeva i uređaja, d.n.	19.129	1.082	17.091	957	*Manufacture of machinery and equipment n.e.c.*
DL	Proizvodnja električnih i optičkih uređaja	18.664	582	17.590	491	*Manuf.of electrical and optical equipm.*
DM	Proizv. saobraćajnih/ prometnih sredstava	18.213	3.371	14.822	20	*Manufacture of transport equipment*
DN	Ostala prerađ. industrija, d.n.	10.453	1.636	7.251	1.567	*Manufacturing n.e.c.*
E	Proizvodnja i snabdijevanje/opskrba električnom energijom, gasom/plinom i vodom	307.427	66.473	143.838	97.115	*Electricity, gas and water supply*
F	Građevinarstvo	330.908	143.051	180.822	7.035	*Construction*
G	Trgovina na veliko i malo; popravak motornih vozila, motoc.i predmeta za vlastitu upotrebu/uporabu i domaćinstvo/kućanstvo	465.386	168.411	264.891	32.085	*Wholesale and retail trade; repair of motor vehicles, motorcycles and personal and household goods*
H	Ugostiteljstvo	69.439	6.670	61.241	1.528	*Hotels and restaurants*
I	Prijevoz, skladištenje i komunikacije	406.579	201.794	188.870	15.915	*Transport, storage and communication*
J	Finansijsko/ Financijsko posredovanje	68.257	6.403	56.124	5.730	*Financial intermediation*
K	Poslovanje nekretninama, iznajmljivanje i poslovne djelatnosti	98.983	18.991	71.384	8.608	*Real estate, renting and business activities*
L	Državna uprava i odbrana/obrana; obavezno/obvezno socijalno osiguranje	103.214	13.476	78.225	11.513	*Public administration and defence; compuls. social security*
M	Obrazovanje	38.558	11.578	20.858	6.122	*Education*
N	Zdravstveni i socijalni rad	88.562	6.466	77.330	4.766	*Health and social work*
O	Ostale javne komunalne društvene i vlastite uslužne djelatnosti	83.581	17.388	59.548	6.645	*Other community, social and personal service activities*
	Poljoprivredna gazdinstva-ukupno	**56.822**	**26.452**	**14.561**	**15.810**	***Agricultural households-total***

10. ISPLATE ZA INVESTICIJE PO OSNOVNIM IZVORIMA FINANSIRANJA/FINANCIRANJA, KANTONI
PAYMENTS FOR GROSS FIXED CAPITAL FORMATION BY MAIN SOURCES, CANTONS
ORGANIZACIONI PRINCIP/*ORGANIZATIONAL PRINCIPLE*

000 KM

Kanton *Canton*	**Ukupno** *Total*	**Iz sopstvenih sredstava** *From own financial assets*	**Iz udruženih sredstava** *From joint assets*	**Iskorišteni finansijski/ financijski krediti** *From financial credits*	**Finansijski/ Financijski lizing** *Financial leasing*	**Iz sredstava fondova i budžeta/ proračuna** *From assets of funds and budgets*	**Iz ostalih izvora** *From other sources*
Federacija BiH							
2007	3.527.339	1.726.643	127.859	1.095.954	220.642	230.938	125.303
2008	4.207.898	2.394.895	143.913	1.000.373	254.729	176.952	237.036
2009	3.036.284	1.901.678	119.182	627.319	120.199	73.666	194.240
2010	2.804.366	1.780.168	68.613	670.259	84.359	60.739	140.227
2011	2.906.670	1.710.716	94.929	731.363	112.114	103.302	154.247
Unsko-sanski kanton							
2007	163.214	86.825	12.764	29.383	13.441	11.699	9.102
2008	204.674	136.734	1.783	31.719	9.929	20.269	4.239
2009	107.287	81.959	311	15.402	4.452	1.099	4.064
2010	79.126	55.522	868	16.523	1.206	1.396	3.610
2011	82.797	53.873	970	13.015	1.650	2.832	10.456
Kanton Posavski							
2007	31.157	19.783	883	7.971	854	63	1.604
2008	25.909	15.032	33	8.879	584	901	479
2009	16.647	11.837	257	3.260	236	293	763
2010	20.144	14.422	313	4.529	126	298	455
2011	34.989	10.963	60	19.404	1.601	2.681	281
Tuzlanski kanton							
2007	444.490	218.448	10.276	139.670	51.025	16.131	8.939
2008	593.732	350.903	9.226	130.632	46.359	18.223	38.388
2009	391.826	230.791	25.894	83.688	16.058	5.232	30.164
2010	357.934	232.890	3.768	93.975	13.338	6.320	7.643
2011	350.239	222.835	4.154	88.963	13.713	8.166	12.407
Zeničko-dobojski kanton							
2007	511.747	173.658	21.042	207.656	22.275	70.288	16.827
2008	504.270	267.851	34.680	85.066	23.313	40.614	52.746
2009	269.541	172.000	1.949	57.922	5.117	7.707	24.846
2010	240.129	164.475	5.232	44.106	8.466	1.472	16.378
2011	226.613	152.856	869	46.542	10.776	1.768	13.803
Bosansko-podrinjski kanton							
2007	19.583	7.140	2.357	7.792	476	120	1.698
2008	27.278	17.596	-	7.815	783	410	673
2009	21.331	7.169	-	10.513	1.448	1.024	1.177
2010	18.774	7.333	9	9.321	1.118	309	685
2011	27.812	10.987	-	13.516	2.683	142	484
Srednjobosanski kanton							
2007	242.786	125.423	6.353	56.686	29.705	5.447	19.172
2008	233.436	131.202	2.345	58.026	21.967	9.797	10.098
2009	174.369	103.145	8.684	35.625	11.841	2.212	12.862
2010	151.802	80.583	3.673	38.079	9.735	1.208	18.523
2011	166.361	107.606	822	35.558	13.274	3.191	5.910

10. ISPLATE ZA INVESTICIJE PO OSNOVNIM IZVORIMA FINANSIRANJA/FINANCIRANJA, KANTONI
PAYMENTS FOR GROSS FIXED CAPITAL FORMATION BY MAIN SOURCES, CANTONS
ORGANIZACIONI PRINCIP/*ORGANIZATIONAL PRINCIPLE*

nastavak/*continued* **000 KM**

Kanton *Canton*	**Ukupno** *Total*	**Iz sopstvenih sredstava** *From own financial assets*	**Iz udruženih sredstava** *From joint assets*	**Iskorišteni finansijski/ financijski krediti** *From financial credits*	**Finansijski/ financijski lizing** *Financial leasing*	**Iz sredstava fondova i budžeta/ proračuna** *From assets of funds and budgets*	**Iz ostalih izvora** *From other sources*
Hercegovačko-neretvanski kanton							
2007	435.661	199.660	14.309	121.200	26.395	62.798	11.299
2008	574.878	340.493	9.545	144.683	31.882	11.374	36.901
2009	437.173	289.653	8.102	83.940	14.644	5.047	35.787
2010	360.497	237.643	7.396	92.120	8.426	2.387	12.524
2011	437.892	226.918	3.687	142.464	13.621	43.277	7.925
Zapadnohercegovački kanton							
2007	163.982	82.936	9.789	38.338	27.222	3.533	2.164
2008	192.668	114.390	23.780	27.773	22.133	1.132	3.461
2009	126.023	86.148	4.814	18.418	8.913	3.168	4.561
2010	124.663	83.003	15.940	16.677	5.986	387	2.671
2011	194.523	85.451	59.290	31.501	9.532	2.035	6.713
Kanton Sarajevo							
2007	1.451.890	785.352	42.660	465.992	45.887	59.869	52.131
2008	1.784.793	990.484	62.104	481.000	89.753	73.194	88.259
2009	1.453.369	897.719	67.888	306.778	54.093	47.420	79.471
2010	1.392.754	857.347	29.512	348.464	34.512	46.828	76.091
2011	1.332.635	811.060	21.519	331.025	39.976	36.586	92.469
Kanton 10							
2007	62.828	27.417	7.425	21.264	3.364	991	2.367
2008	66.260	30.209	418	24.777	8.026	1.037	1.793
2009	38.720	21.260	1.284	11.772	3.397	464	545
2010	58.544	46.951	1.902	6.465	1.445	133	1.648
2011	52.810	28.166	3.556	9.377	5.289	2.624	3.799

11. OSTVARENE INVESTICIJE U NOVA STALNA SREDSTVA PO NAMJENI ULAGANJA I TEHNIČKOJ STRUKTURI (PRINCIP ČISTIH DJELATNOSTI), KANTONI

GROSS FIXED CAPITAL FORMATION IN NEW FIXED ASSETS BY PURPOSE OF INVESTMENT AND TECHNICAL COMPOSITION (KIND OF ACTIVITY AND TERRITORY PRINCIPLE), CANTONS

000 KM

Kanton *Canton*	**Ukupno** *Total*	**Materijalna stalna sredstva** *Tangible fixed assets*			**Nematerijalna stalna sredstva** *Intangible fixed assets*	**Troškovi prijenosa vlasništva** *Costs of ownership transfer*
		građevinski radovi *Construction works*	**strojevi, oprema i transportna sredstva** *Machinery, transport and other equipment*	**ostala materijalna stalna sredstva** *Other tangible fixed assets*		
Federacija BiH						
2007	3.304.488	1.518.735	1.618.521	33.865	125.143	8.224
2008	3.975.009	1.954.677	1.833.618	40.507	139.107	7.100
2009	2.809.448	1.386.815	1.238.059	52.843	129.524	2.207
2010	2.574.023	1.368.922	1.065.317	46.266	90.203	3.316
2011	2.652.656	1.207.774	1.309.479	40.254	92.801	2.348
Unsko-sanski kanton						
2007	146.977	76.863	64.206	2.474	2.944	491
2008	153.244	85.304	63.129	1.907	2.735	168
2009	97.610	55.690	37.455	2.337	1.867	260
2010	85.360	49.893	32.040	1.810	1.389	229
2011	88.433	40.163	44.690	1.867	1.431	281
Kanton Posavski						
2007	30.249	15.988	12.914	1.158	145	44
2008	24.129	12.883	9.434	1.426	383	3
2009	19.853	11.003	7.382	1.055	400	13
2010	19.600	11.111	6.795	1.195	487	10
2011	29.775	16.491	11.419	762	1.101	2
Tuzlanski kanton						
2007	507.381	202.363	283.423	11.362	8.888	1.344
2008	627.608	267.394	316.773	16.802	25.767	872
2009	439.943	175.084	234.000	25.332	4.925	602
2010	363.573	157.745	178.534	22.721	4.237	336
2011	390.063	184.052	183.284	18.094	3.894	739
Zeničko-dobojski kanton						
2007	504.250	220.626	272.817	3.565	6.898	343
2008	493.028	193.889	290.345	3.352	4.318	1.123
2009	294.851	131.195	155.006	2.791	5.634	226
2010	284.675	133.342	135.571	2.784	12.473	505
2011	443.046	221.141	211.576	3.735	6.369	224
Bosansko-podrinjski kanton						
2007	22.286	8.063	13.217	643	349	16
2008	28.142	16.868	10.605	494	92	83
2009	24.499	10.994	12.124	640	710	32
2010	24.659	8.734	15.055	577	257	35
2011	27.014	10.263	15.814	402	517	18
Srednjobosanski kanton						
2007	213.095	103.587	97.594	6.755	4.312	848
2008	223.627	113.621	97.631	6.862	5.117	397
2009	172.441	98.106	69.172	2.085	2.858	219
2010	150.836	82.845	60.225	2.638	5.054	74
2011	157.015	75.661	77.127	1.951	2.133	142

11. OSTVARENE INVESTICIJE U NOVA STALNA SREDSTVA PO NAMJENI ULAGANJA I TEHNIČKOJ STRUKTURI (PRINCIP ČISTIH DJELATNOSTI), KANTONI

GROSS FIXED CAPITAL FORMATION IN NEW FIXED ASSETS BY PURPOSE OF INVESTMENT AND TECHNICAL COMPOSITION (KIND OF ACTIVITY AND TERRITORY PRINCIPLE), CANTONS

nastavak/*continued* **000 KM**

Kanton *Canton*	**Ukupno** *Total*	**Materijalna stalna sredstva** *Tangible fixed assets*			**Nematerijalna stalna sredstva** *Intangible fixed assets*	**Troškovi prijenosa vlasništva** *Costs of ownership transfer*
		građevinski radovi *Construction works*	**strojevi, oprema i transportna sredstva** *Machinery, transport and other equipment*	**ostala materijalna stalna sredstva** *Other tangible fixed assets*		
Hercegovačko-neretvanski kanton						
2007	391.870	167.066	213.903	2.897	6.454	1.549
2008	504.386	206.971	256.898	3.438	36.203	877
2009	375.434	154.172	189.999	8.372	22.726	166
2010	300.139	134.180	139.763	6.104	19.340	751
2011	333.508	174.635	132.738	6.332	19.646	157
Zapadnohercegovački kanton						
2007	157.664	51.971	101.620	658	3.144	270
2008	171.297	74.008	91.482	217	5.530	61
2009	131.922	55.195	69.920	3.009	3.786	12
2010	115.434	52.179	59.342	1.019	2.778	115
2011	124.496	56.834	64.602	1.645	1.407	8
Kanton Sarajevo						
2007	1.170.736	553.690	521.778	2.883	90.764	1.621
2008	1.499.931	797.119	641.627	3.460	54.713	3.013
2009	1.084.593	552.750	439.741	5.513	85.940	650
2010	1.049.402	582.891	417.821	4.498	42.979	1.214
2011	909.214	308.233	542.410	3.667	54.365	538
Kanton 10						
2007	54.407	27.262	25.346	1.471	315	15
2008	63.583	28.349	32.067	2.549	475	144
2009	38.432	19.055	17.382	1.709	259	27
2010	43.510	26.156	13.487	2.919	912	35
2011	44.458	25.650	15.585	1.798	1.414	12
Neraspoređene investicije *Non-distributed investments*						
2007	105.571	91.257	11.703	-	928	1.684
2008	186.034	158.270	23.629	-	3.775	360
2009	129.870	123.570	5.879	-	421	-
2010	136.836	129.847	6.682	-	296	11
2011	105.635	94.650	10.235	-	524	226

12. ISPLATE ZA INVESTICIJE PO OSNOVNIM IZVORIMA FINANSIRANJA/FINANCIRANJA U 2011. GODINI

PAYMENTS FOR GROSS FIXED CAPITAL FORMATION BY MAIN SOURCES IN 2011

ORGANIZACIONI PRINCIP/*ORGANIZATIONAL PRINCIPLE*

Unsko-sanski kanton **000 KM**

Djelatnost investitora	Ukupno *Total*	Iz sopstvenih sredstava *From own financial assets*	Iz udruženih sredstava *From joint assets*	Iskorišteni finansijski/ financijski krediti *From financial credits*	Finansijski/ financijski lizing *Financial leasing*	Iz sredstava fondova i budžeta/ proračuna *From assets of funds and budgets*	Iz ostalih izvora *From other sources*	*Activity of investor*
UKUPNO	**82.797**	**53.873**	**970**	**13.015**	**1.650**	**2.832**	**10.456**	***TOTAL***
Pravne osobe-ukupno	**80.186**	**52.394**	**970**	**12.065**	**1.650**	**2.832**	**10.274**	***Legal entities-total***
A Poljoprivreda, lov i šumarstvo	2.622	1.889	332	401	-	-	-	*Agriculture, hunting and forestry*
B Ribarstvo	65	-	-	-	-	65	-	*Fishing*
C Vađenje ruda i kamena	1.094	732	-	362	-	-	-	*Mining and quarrying*
D Prerađivačka industrija	19.694	16.060	628	2.357	622	-	26	*Manufacturing*
E Proizvodnja i snabdijevanje/ opskrba električnom energijom, gasom/plinom i vodom	1.187	675	-	44	-	101	367	*Electricity, gas and water supply*
F Građevinarstvo	3.562	3.030	-	460	72	-	-	*Construction*
G Trgovina na veliko i malo; popravak mot. vozila, motocikala i predmeta za vlastitu upotrebu/uporabu i domaćinstvo/kućan.	17.209	13.172	3	3.730	304	-	1	*Wholesale and retail trade; repair of motor vehicles, motorcycles and persoanal and household goods*
H Ugostiteljstvo	510	456	-	17	36	-	-	*Hotels and restaurants*
I Prijevoz, skladištenje i komunikacije	4.580	2.249	2	1.784	177	-	369	*Transport, storage and communication*
J Finansijsko/ Financijsko posredovanje	1.011	1.011	-	-	-	-	-	*Financial intermediation*
K Poslovanje nekretninama, iznajmljivanje i poslovne djelatnosti	4.795	1.056	-	1.707	105	1.927	-	*Real estate, renting and business activities*
L Državna uprava i odbrana/obrana; obavezno/obvezno socijalno osiguranje	9.170	7.124	-	777	119	219	930	*Public administration and defence; compulsory social security*
M Obrazovanje	3.159	1.204	-	-	-	173	1.782	*Education*
N Zdravstveni i socijalni rad	9.745	2.584	-	304	-	314	6.542	*Health and social work*
O Ostale javne komun.,društvene i vlastite uslužne djel.	1.782	1.150	7	121	216	32	256	*Other community, social and personal service activities*
Poljoprivredna gazdinstva-ukupno	**2.611**	**1.479**	**-**	**950**	**-**	**-**	**182**	***Agricultural households-total***

12. ISPLATE ZA INVESTICIJE PO OSNOVNIM IZVORIMA FINANSIRANJA/FINANCIRANJA U 2011. GODINI

PAYMENTS FOR GROSS FIXED CAPITAL FORMATION BY MAIN SOURCES IN 2011

ORGANIZACIONI PRINCIP/*ORGANIZATIONAL PRINCIPLE*

Kanton Posavski **000 KM**

Djelatnost investitora	**Ukupno** *Total*	**Iz sopstvenih sredstava** *From own financial assets*	**Iz udruženih sredstava** *From joint assets*	**Iskorišteni finansijski/ financijski krediti** *From financial credits*	**Finansijski/ financijski lizing** *Financial leasing*	**Iz sredstava fondova i budžeta/ proračuna** *From assets of funds and budgets*	**Iz ostalih izvora** *From other sources*	*Activity of investor*
UKUPNO	**34.989**	**10.963**	**60**	**19.404**	**1.601**	**2.681**	**281**	***TOTAL***
Pravne osobe-ukupno	**33.012**	**10.218**	**60**	**18.172**	**1.601**	**2.681**	**281**	***Legal entities-total***
A Poljoprivreda, lov i šumarstvo	1.316	861	-	-	455	-	-	*Agriculture, hunting and forestry*
B Ribarstvo	-	-	-	-	-	-	-	*Fishing*
C Vađenje ruda i kamena	2	2	-	-	-	-	-	*Mining and quarrying*
D Prerađivačka industrija	4.410	2.755	-	1.267	271	-	117	*Manufacturing*
E Proizvodnja i snabdijevanje/ opskrba električnom energijom, gasom/plinom i vodom	53	12	-	-	-	41	-	*Electricity, gas and water supply*
F Građevinarstvo	241	241	-	-	-	-	-	*Construction*
G Trgovina na veliko i malo; popravak mot. vozila, motocikala i predmeta za vlastitu upotrebu/uporabu i domaćinstvo/kućan.	19.921	2.432	-	16.554	874	58	4	*Wholesale and retail trade; repair of motor vehicles, motorcycles and persoanal and household goods*
H Ugostiteljstvo	312	41	-	271	-	-	-	*Hotels and restaurants*
I Prijevoz, skladištenje i komunikacije	562	464	-	80	-	18	-	*Transport, storage and communication*
J Finansijsko/ Financijsko posredovanje	-	-	-	-	-	-	-	*Financial intermediation*
K Poslovanje nekretninama, iznajmljivanje i poslovne djelatnosti	80	30	-	-	-	-	50	*Real estate, renting and business activities*
L Državna uprava i odbrana/obrana; obavezno/obvezno socijalno osiguranje	4.920	2.306	55	-	-	2.543	17	*Public administration and defence; compulsory social security*
M Obrazovanje	850	805	5	-	-	-	40	*Education*
N Zdravstveni i socijalni rad	126	99	-	-	-	7	20	*Health and social work*
O Ostale javne komun.,društvene i vlastite uslužne djel.	218	171	-	-	-	14	33	*Other community, social and personal service activities*
Poljoprivredna gazdinstva-ukupno	**1.977**	**745**	**-**	**1.232**	**-**	**-**	**-**	***Agricultural households-total***

12. ISPLATE ZA INVESTICIJE PO OSNOVNIM IZVORIMA FINANSIRANJA/FINANCIRANJA U 2011. GODINI

PAYMENTS FOR GROSS FIXED CAPITAL FORMATION BY MAIN SOURCES IN 2011

ORGANIZACIONI PRINCIP/*ORGANIZATIONAL PRINCIPLE*

Tuzlanski kanton **000 KM**

Djelatnost investitora	**Ukupno** *Total*	**Iz sopstvenih sredstava** *From own financial assets*	**Iz udruženih sredstava** *From joint assets*	**Iskorišteni finansijski/ financijski krediti** *From financial credits*	**Finansijski/ financijski lizing** *Financial leasing*	**Iz sredstava fondova i budžeta/ proračuna** *From assets of funds and budgets*	**Iz ostalih izvora** *From other sources*	*Activity of investor*
UKUPNO	**350.239**	**222.835**	**4.154**	**88.963**	**13.713**	**8.166**	**12.407**	***TOTAL***
Pravne osobe-ukupno	**320.987**	**206.907**	**4.154**	**75.788**	**13.713**	**8.166**	**12.257**	***Legal entities-total***
A Poljoprivreda, lov i šumarstvo	3.874	1.871	-	2.002	-	-	-	*Agriculture, hunting and forestry*
B Ribarstvo	-	-	-	-	-	-	-	*Fishing*
C Vađenje ruda i kamena	32.217	27.773	-	3.025	-	500	919	*Mining and quarrying*
D Prerađivačka industrija	90.821	52.412	2.261	28.067	1.508	38	6.535	*Manufacturing*
E Proizvodnja i snabdijevanje/ opskrba električnom energijom, gasom/plinom i vodom	3.816	2.256	-	816	-	295	450	*Electricity, gas and water supply*
F Građevinarstvo	23.442	16.944	-	4.835	1.048	-	614	*Construction*
G Trgovina na veliko i malo; popravak mot. vozila, motocikala i predmeta za vlastitu upotrebu/uporabu i domaćinstvo/kućan.	54.393	40.176	466	10.033	2.566	387	764	*Wholesale and retail trade; repair of motor vehicles, motorcycles and persoanal and household goods*
H Ugostiteljstvo	1.075	938	-	115	22	-	-	*Hotels and restaurants*
I Prijevoz, skladištenje i komunikacije	44.611	19.016	265	15.510	8.038	1.624	158	*Transport, storage and communication*
J Finansijsko/ Financijsko posredovanje	1.174	1.174	-	-	-	-	-	*Financial intermediation*
K Poslovanje nekretninama, iznajmljivanje i poslovne djelatnosti	21.945	15.466	5	5.959	363	-	152	*Real estate, renting and business activities*
L Državna uprava i odbrana/obrana; obavezno/obvezno socijalno osiguranje	28.004	20.910	1.101	637	43	4.694	618	*Public administration and defence; compulsory social security*
M Obrazovanje	2.334	1.554	11	50	38	152	529	*Education*
N Zdravstveni i socijalni rad	6.901	5.399	13	280	86	242	881	*Health and social work*
O Ostale javne komun.,društvene i vlastite uslužne djel.	6.380	1.019	31	4.458	-	234	637	*Other community, social and personal service activities*
Poljoprivredna gazdinstva-ukupno	**29.252**	**15.928**	**-**	**13.175**	**-**	**-**	**150**	***Agricultural households-total***

12. ISPLATE ZA INVESTICIJE PO OSNOVNIM IZVORIMA FINANSIRANJA/FINANCIRANJA U 2011. GODINI

PAYMENTS FOR GROSS FIXED CAPITAL FORMATION BY MAIN SOURCES IN 2011

ORGANIZACIONI PRINCIP/*ORGANIZATIONAL PRINCIPLE*

Zeničko-dobojski kanton **000 KM**

Djelatnost investitora	**Ukupno** *Total*	**Iz sopstvenih sredstava** *From own financial assets*	**Iz udruženih sredstava** *From joint assets*	**Iskorišteni finansijski/ financijski krediti** *From financial credits*	**Finansijski/ financijski lizing** *Financial leasing*	**Iz sredstava fondova i budžeta/ proračuna** *From assets of funds and budgets*	**Iz ostalih izvora** *From other sources*	*Activity of investor*
UKUPNO	**226.613**	**152.856**	**869**	**46.542**	**10.776**	**1.768**	**13.803**	***TOTAL***
Pravne osobe-ukupno	**217.874**	**147.896**	**869**	**42.877**	**10.776**	**1.768**	**13.688**	***Legal entities-total***
A Poljoprivreda, lov i šumarstvo	1.351	967	-	384	-	-	-	*Agriculture, hunting and forestry*
B Ribarstvo	-	-	-	-	-	-	-	*Fishing*
C Vađenje ruda i kamena	15.967	8.029	-	2.293	-	-	5.645	*Mining and quarrying*
D Prerađivačka industrija	72.043	61.097	273	7.758	2.512	-	403	*Manufacturing*
E Proizvodnja i snabdijevanje/ opskrba električnom energijom, gasom/plinom i vodom	6.582	2.368	-	338	-	10	3.866	*Electricity, gas and water supply*
F Građevinarstvo	10.566	7.099	118	2.277	432	-	640	*Construction*
G Trgovina na veliko i malo; popravak mot. vozila, motocikala i predmeta za vlastitu upotrebu/uporabu i domaćinstvo/kućan.	48.147	24.921	223	18.126	2.700	-	2.178	*Wholesale and retail trade; repair of motor vehicles, motorcycles and persoanal and household goods*
H Ugostiteljstvo	1.846	769	-	753	45	279	-	*Hotels and restaurants*
I Prijevoz, skladištenje i komunikacije	25.120	13.374	7	7.089	4.509	34	108	*Transport, storage and communication*
J Finansijsko/ Financijsko posredovanje	2.500	2.168	-	-	332	-	-	*Financial intermediation*
K Poslovanje nekretninama, iznajmljivanje i poslovne djelatnosti	5.675	3.854	3	1.646	117	30	25	*Real estate, renting and business activities*
L Državna uprava i odbrana/obrana; obavezno/obvezno socijalno osiguranje	13.558	12.880	245	-	44	3	386	*Public administration and defence; compulsory social security*
M Obrazovanje	4.415	4.401	-	14	-	-	-	*Education*
N Zdravstveni i socijalni rad	5.423	3.359	-	362	86	1.300	316	*Health and social work*
O Ostale javne komun.,društvene i vlastite uslužne djel.	4.682	2.613	-	1.837	-	113	120	*Other community, social and personal service activities*
Poljoprivredna gazdinstva-ukupno	**8.739**	**4.960**	**-**	**3.665**	**-**	**-**	**115**	***Agricultural households-total***

12. ISPLATE ZA INVESTICIJE PO OSNOVNIM IZVORIMA FINANSIRANJA/FINANCIRANJA U 2011. GODINI

PAYMENTS FOR GROSS FIXED CAPITAL FORMATION BY MAIN SOURCES IN 2011

ORGANIZACIONI PRINCIP/*ORGANIZATIONAL PRINCIPLE*

Bosansko-podrinjski kanton **000 KM**

Djelatnost investitora	Ukupno *Total*	Iz sopstvenih sredstava *From own financial assets*	Iz udruženih sredstava *From joint assets*	Iskorišteni finansijski/ financijski krediti *From financial credits*	Finansijski/ financijski lizing *Financial leasing*	Iz sredstava fondova i budžeta/ proračuna *From assets of funds and budgets*	Iz ostalih izvora *From other sources*	*Activity of investor*
UKUPNO	**27.812**	**10.987**	**-**	**13.516**	**2.683**	**142**	**484**	***TOTAL***
Pravne osobe-ukupno	**26.908**	**10.708**	**-**	**13.116**	**2.683**	**142**	**259**	***Legal entities-total***
A Poljoprivreda, lov i šumarstvo	77	77	-	-	-	-	-	*Agriculture, hunting and forestry*
B Ribarstvo	-	-	-	-	-	-	-	*Fishing*
C Vađenje ruda i kamena	-	-	-	-	-	-	-	*Mining and quarrying*
D Prerađivačka industrija	21.734	6.715	-	12.447	2.460	112	-	*Manufacturing*
E Proizvodnja i snabdijevanje/ opskrba električnom energijom, gasom/plinom i vodom	77	46	-	-	-	6	25	*Electricity, gas and water supply*
F Građevinarstvo	694	694	-	-	-	-	-	*Construction*
G Trgovina na veliko i malo; popravak mot. vozila, motocikala i predmeta za vlastitu upotrebu/uporabu i domaćinstvo/kućan.	683	651	-	31	-	-	-	*Wholesale and retail trade; repair of motor vehicles, motorcycles and persoanal and household goods*
H Ugostiteljstvo	256	214	-	42	-	-	-	*Hotels and restaurants*
I Prijevoz, skladištenje i komunikacije	804	429	-	133	223	-	19	*Transport, storage and communication*
J Finansijsko/ Financijsko posredovanje	8	8	-	-	-	-	-	*Financial intermediation*
K Poslovanje nekretninama, iznajmljivanje i poslovne djelatnosti	92	72	-	20	-	-	-	*Real estate, renting and business activities*
L Državna uprava i odbrana/obrana; obavezno/obvezno socijalno osiguranje	1.953	1.447	-	443	-	2	61	*Public administration and defence; compulsory social security*
M Obrazovanje	365	263	-	-	-	12	90	*Education*
N Zdravstveni i socijalni rad	81	7	-	-	-	11	63	*Health and social work*
O Ostale javne komun.,društvene i vlastite uslužne djel.	85	85	-	-	-	-	-	*Other community, social and personal service activities*
Poljoprivredna gazdinstva-ukupno	**904**	**279**	**-**	**400**	**-**	**-**	**225**	***Agricultural households-total***

12. ISPLATE ZA INVESTICIJE PO OSNOVNIM IZVORIMA FINANSIRANJA/FINANCIRANJA U 2011. GODINI

PAYMENTS FOR GROSS FIXED CAPITAL FORMATION BY MAIN SOURCES IN 2011

ORGANIZACIONI PRINCIP/*ORGANIZATIONAL PRINCIPLE*

Srednjobosanski kanton **000 KM**

Djelatnost investitora	**Ukupno** *Total*	**Iz sopstvenih sredstava** *From own financial assets*	**Iz udruženih sredstava** *From joint assets*	**Iskorišteni finansijski/ financijski krediti** *From financial credits*	**Finansijski/ financijski lizing** *Financial leasing*	**Iz sredstava fondova i budžeta/ proračuna** *From assets of funds and budgets*	**Iz ostalih izvora** *From other sources*	*Activity of investor*
UKUPNO	**166.361**	**107.606**	**822**	**35.558**	**13.274**	**3.191**	**5.910**	***TOTAL***
Pravne osobe-ukupno	**162.992**	**106.408**	**822**	**33.783**	**13.274**	**3.191**	**5.515**	***Legal entities-total***
A Poljoprivreda, lov i šumarstvo	1.572	1.572	-	-	-	-	-	*Agriculture, hunting and forestry*
B Ribarstvo	72	7	-	64	-	-	-	*Fishing*
C Vađenje ruda i kamena	6.748	5.189	67	1.390	102	-	-	*Mining and quarrying*
D Prerađivačka industrija	60.139	37.704	754	12.823	8.255	24	580	*Manufacturing*
E Proizvodnja i snabdijevanje/ opskrba električnom energijom, gasom/plinom i vodom	4.176	1.496	-	2.650	-	30	-	*Electricity, gas and water supply*
F Građevinarstvo	11.962	7.887	-	3.934	-	72	70	*Construction*
G Trgovina na veliko i malo; popravak mot. vozila, motocikala i predmeta za vlastitu upotrebu/uporabu i domaćinstvo/kućan.	42.400	30.673	1	5.910	2.331	68	3.416	*Wholesale and retail trade; repair of motor vehicles, motorcycles and persoanal and household goods*
H Ugostiteljstvo	2.741	1.021	1	1.609	79	31	-	*Hotels and restaurants*
I Prijevoz, skladištenje i komunikacije	7.303	2.514	-	2.473	2.200	5	112	*Transport, storage and communication*
J Finansijsko/ Financijsko posredovanje	-	-	-	-	-	-	-	*Financial intermediation*
K Poslovanje nekretninama, iznajmljivanje i poslovne djelatnosti	2.029	1.450	-	489	16	-	74	*Real estate, renting and business activities*
L Državna uprava i odbrana/obrana; obavezno/obvezno socijalno osiguranje	11.849	9.554	-	-	-	2.159	136	*Public administration and defence; compulsory social security*
M Obrazovanje	3.811	2.821	-	100	-	223	666	*Education*
N Zdravstveni i socijalni rad	3.792	2.174	-	607	30	531	450	*Health and social work*
O Ostale javne komun.,društvene i vlastite uslužne djel.	4.398	2.346	-	1.734	260	47	11	*Other community, social and personal service activities*
Poljoprivredna gazdinstva-ukupno	**3.369**	**1.198**	**-**	**1.775**	**-**	**-**	**395**	***Agricultural households-total***

12. ISPLATE ZA INVESTICIJE PO OSNOVNIM IZVORIMA FINANSIRANJA/FINANCIRANJA U 2011. GODINI

PAYMENTS FOR GROSS FIXED CAPITAL FORMATION BY MAIN SOURCES IN 2011

ORGANIZACIONI PRINCIP/*ORGANIZATIONAL PRINCIPLE*

Hercegovačko-neretvanski kanton **000 KM**

Djelatnost investitora	**Ukupno** *Total*	**Iz sopstvenih sredstava** *From own financial assets*	**Iz udruženih sredstava** *From joint assets*	**Iskorišteni finansijski/ financijski krediti** *From financial credits*	**Finansijski/ financijski lizing** *Financial leasing*	**Iz sredstava fondova i budžeta/ proračuna** *From assets of funds and budgets*	**Iz ostalih izvora** *From other sources*	*Activity of investor*
UKUPNO	**437.892**	**226.918**	**3.687**	**142.464**	**13.621**	**43.277**	**7.925**	***TOTAL***
Pravne osobe-ukupno	**435.843**	**225.618**	**3.687**	**141.915**	**13.621**	**43.277**	**7.725**	***Legal entities-total***
A Poljoprivreda, lov i šumarstvo	8.416	5.535	486	2.121	-	76	199	*Agriculture, hunting and forestry*
B Ribarstvo	196	75	-	121	-	-	-	*Fishing*
C Vađenje ruda i kamena	509	309	-	200	-	-	-	*Mining and quarrying*
D Prerađivačka industrija	57.079	31.112	2.540	18.917	3.114	-	1.396	*Manufacturing*
E Proizvodnja i snabdijevanje/ opskrba električnom energijom, gasom/plinom i vodom	47.048	37.205	-	8.451	16	-	1.376	*Electricity, gas and water supply*
F Građevinarstvo	13.784	8.035	-	1.501	4.201	-	46	*Construction*
G Trgovina na veliko i malo; popravak mot. vozila, motocikala i predmeta za vlastitu upotrebu/uporabu i domaćinstvo/kućan.	46.649	27.874	122	13.143	4.521	492	497	*Wholesale and retail trade; repair of motor vehicles, motorcycles and persoanal and household goods*
H Ugostiteljstvo	4.172	3.127	100	875	71	-	-	*Hotels and restaurants*
I Prijevoz, skladištenje i komunikacije	42.924	40.411	6	1.664	739	84	20	*Transport, storage and communication*
J Finansijsko/ Financijsko posredovanje	19.820	19.820	-	-	-	-	-	*Financial intermediation*
K Poslovanje nekretninama, iznajmljivanje i poslovne djelatnosti	121.805	2.243	402	81.802	596	36.761	-	*Real estate, renting and business activities*
L Državna uprava i odbrana/obrana; obavezno/obvezno socijalno osiguranje	50.020	45.570	-	2.634	86	1.480	251	*Public administration and defence; compulsory social security*
M Obrazovanje	2.380	881	9	546	-	100	844	*Education*
N Zdravstveni i socijalni rad	16.196	1.309	23	7.689	57	4.034	3.083	*Health and social work*
O Ostale javne komun.,društvene i vlastite uslužne djel.	4.844	2.110	-	2.252	219	250	12	*Other community, social and personal service activities*
Poljoprivredna gazdinstva-ukupno	**2.049**	**1.300**	**-**	**549**	**-**	**-**	**200**	***Agricultural households-total***

12. ISPLATE ZA INVESTICIJE PO OSNOVNIM IZVORIMA FINANSIRANJA/FINANCIRANJA U 2011. GODINI

PAYMENTS FOR GROSS FIXED CAPITAL FORMATION BY MAIN SOURCES IN 2011

ORGANIZACIONI PRINCIP/*ORGANIZATIONAL PRINCIPLE*

Zapadnohercegovački kanton **000 KM**

Djelatnost investitora	Ukupno *Total*	Iz sopstvenih sredstava *From own financial assets*	Iz udruženih sredstava *From joint assets*	Iskorišteni finansijski/ financijski krediti *From financial credits*	Finansijski/ financijski lizing *Financial leasing*	Iz sredstava fondova i budžeta/ proračuna *From assets of funds and budgets*	Iz ostalih izvora *From other sources*	*Activity of investor*
UKUPNO	**194.523**	**85.451**	**59.290**	**31.501**	**9.532**	**2.035**	**6.713**	***TOTAL***
Pravne osobe-ukupno	**194.498**	**85.426**	**59.290**	**31.501**	**9.532**	**2.035**	**6.713**	***Legal entities-total***
A Poljoprivreda, lov i šumarstvo	3.976	2.627	-	1.349	-	-	-	*Agriculture, hunting and forestry*
B Ribarstvo	1.277	39	-	1.238	-	-	-	*Fishing*
C Vađenje ruda i kamena	180	180	-	-	-	-	-	*Mining and quarrying*
D Prerađivačka industrija	54.294	34.671	112	16.137	3.314	60	-	*Manufacturing*
E Proizvodnja i snabdijevanje/ opskrba električnom energijom, gasom/plinom i vodom	672	75	139	145	-	304	10	*Electricity, gas and water supply*
F Građevinarstvo	5.358	4.666	-	-	620	-	72	*Construction*
G Trgovina na veliko i malo; popravak mot. vozila, motocikala i predmeta za vlastitu upotrebu/uporabu i domaćinstvo/kućan.	112.187	34.731	59.040	10.735	4.552	-	3.129	*Wholesale and retail trade; repair of motor vehicles, motorcycles and persoanal and household goods*
H Ugostiteljstvo	575	255	-	-	-	-	320	*Hotels and restaurants*
I Prijevoz, skladištenje i komunikacije	5.076	3.533	-	676	866	-	-	*Transport, storage and communication*
J Finansijsko/ Financijsko posredovanje	298	298	-	-	-	-	-	*Financial intermediation*
K Poslovanje nekretninama, iznajmljivanje i poslovne djelatnosti	2.532	1.416	-	856	123	138	-	*Real estate, renting and business activities*
L Državna uprava i odbrana/obrana; obavezno/obvezno socijalno osiguranje	5.635	2.035	-	300	28	1.444	1.828	*Public administration and defence; compulsory social security*
M Obrazovanje	58	29	-	-	-	6	23	*Education*
N Zdravstveni i socijalni rad	1.395	107	-	-	-	26	1.262	*Health and social work*
O Ostale javne komun.,društvene i vlastite uslužne djel.	986	764	-	66	29	59	68	*Other community, social and personal service activities*
Poljoprivredna gazdinstva-ukupno	**25**	**25**	**-**	**-**	**-**	**-**	**-**	***Agricultural households-total***

12. ISPLATE ZA INVESTICIJE PO OSNOVNIM IZVORIMA FINANSIRANJA/FINANCIRANJA U 2011. GODINI

PAYMENTS FOR GROSS FIXED CAPITAL FORMATION BY MAIN SOURCES IN 2011

ORGANIZACIONI PRINCIP/*ORGANIZATIONAL PRINCIPLE*

Kanton Sarajevo **000 KM**

Djelatnost investitora	**Ukupno** *Total*	**Iz sopstvenih sredstava** *From own financial assets*	**Iz udruženih sredstava** *From joint assets*	**Iskorišteni finansijski/ financijski krediti** *From financial credits*	**Finansijski/ financijski lizing** *Financial leasing*	**Iz sredstava fondova i budžeta/ proračuna** *From assets of funds and budgets*	**Iz ostalih izvora** *From other sources*	*Activity of investor*
UKUPNO	**1.332.635**	**811.060**	**21.519**	**331.025**	**39.976**	**36.586**	**92.469**	***TOTAL***
Pravne osobe-ukupno	**1.327.215**	**808.495**	**21.519**	**328.200**	**39.976**	**36.586**	**92.439**	***Legal entities-total***
A Poljoprivreda, lov i šumarstvo	2.860	1.696	-	832	79	150	103	*Agriculture, hunting and forestry*
B Ribarstvo	-	-	-	-	-	-	-	*Fishing*
C Vađenje ruda i kamena	3.457	3.365	-	-	92	-	-	*Mining and quarrying*
D Prerađivačka industrija	99.334	66.399	5.474	17.754	9.573	11	123	*Manufacturing*
E Proizvodnja i snabdijevanje/ opskrba električnom energijom, gasom/plinom i vodom	224.361	168.486	809	30.289	53	1.036	23.688	*Electricity, gas and water supply*
F Građevinarstvo	20.986	16.500	170	2.451	1.748	77	40	*Construction*
G Trgovina na veliko i malo; popravak mot. vozila, motocikala i predmeta za vlastitu upotrebu/uporabu i domaćinstvo/kućan.	196.663	112.591	1.030	48.793	20.637	127	13.485	*Wholesale and retail trade; repair of motor vehicles, motorcycles and persoanal and household goods*
H Ugostiteljstvo	55.790	44.448	-	10.917	423	-	3	*Hotels and restaurants*
I Prijevoz, skladištenje i komunikacije	379.728	183.178	371	167.649	3.008	-	25.522	*Transport, storage and communication*
J Finansijsko/ Financijsko posredovanje	51.868	47.509	-	3.967	326	-	66	*Financial intermediation*
K Poslovanje nekretninama, iznajmljivanje i poslovne djelatnosti	111.683	62.208	10.097	25.524	3.108	6.926	3.819	*Real estate, renting and business activities*
L Državna uprava i odbrana/obrana; obavezno/obvezno socijalno osiguranje	75.073	48.992	40	6.292	-	1.361	18.389	*Public administration and defence; compulsory social security*
M Obrazovanje	12.130	7.037	19	3.197	32	187	1.659	*Education*
N Zdravstveni i socijalni rad	35.783	7.743	-	4.764	78	19.967	3.231	*Health and social work*
O Ostale javne komun.,društvene i vlastite uslužne djel.	57.498	38.345	3.508	5.771	817	6.744	2.312	*Other community, social and personal service activities*
Poljoprivredna gazdinstva-ukupno	**5.420**	**2.565**	**-**	**2.825**	**-**	**-**	**30**	***Agricultural households-total***

12. ISPLATE ZA INVESTICIJE PO OSNOVNIM IZVORIMA FINANSIRANJA/FINANCIRANJA U 2011. GODINI

PAYMENTS FOR GROSS FIXED CAPITAL FORMATION BY MAIN SOURCES IN 2011

ORGANIZACIONI PRINCIP/*ORGANIZATIONAL PRINCIPLE*

Kanton 10 **000 KM**

Djelatnost investitora	**Ukupno** *Total*	**Iz sopstvenih sredstava** *From own financial assets*	**Iz udruženih sredstava** *From joint assets*	**Iskorišteni finansijski/ financijski krediti** *From financial credits*	**Finansijski/ financijski lizing** *Financial leasing*	**Iz sredstava fondova i budžeta/ proračuna** *From assets of funds and budgets*	**Iz ostalih izvora** *From other sources*	*Activity of investor*
UKUPNO	**52.810**	**28.166**	**3.556**	**9.377**	**5.289**	**2.624**	**3.799**	***TOTAL***
Pravne osobe-ukupno	**50.334**	**27.061**	**3.556**	**8.081**	**5.289**	**2.624**	**3.723**	***Legal entities-total***
A Poljoprivreda, lov i šumarstvo	8.572	2.770	927	447	4.428	-	-	*Agriculture, hunting and forestry*
B Ribarstvo	-	-	-	-	-	-	-	*Fishing*
C Vađenje ruda i kamena	1.820	1.680	-	139	-	-	-	*Mining and quarrying*
D Prerađivačka industrija	6.152	2.311	1.180	2.277	384	-	-	*Manufacturing*
E Proizvodnja i snabdijevanje/ opskrba električnom energijom, gasom/plinom i vodom	910	347	285	242	-	35	-	*Electricity, gas and water supply*
F Građevinarstvo	1.813	1.312	-	401	100	-	-	*Construction*
G Trgovina na veliko i malo; popravak mot. vozila, motocikala i predmeta za vlastitu upotrebu/uporabu i domaćinstvo/kućan.	12.259	9.152	-	2.791	211	-	105	*Wholesale and retail trade; repair of motor vehicles, motorcycles and persoanal and household goods*
H Ugostiteljstvo	173	173	-	-	-	-	-	*Hotels and restaurants*
I Prijevoz, skladištenje i komunikacije	801	361	-	304	137	-	-	*Transport, storage and communication*
J Finansijsko/ Financijsko posredovanje	-	-	-	-	-	-	-	*Financial intermediation*
K Poslovanje nekretninama, iznajmljivanje i poslovne djelatnosti	213	213	-	-	-	-	-	*Real estate, renting and business activities*
L Državna uprava i odbrana/obrana; obavezno/obvezno socijalno osiguranje	13.284	8.331	1.150	1.473	-	1.878	452	*Public administration and defence; compulsory social security*
M Obrazovanje	1.709	275	-	5	-	666	763	*Education*
N Zdravstveni i socijalni rad	2.433	85	-	2	28	12	2.306	*Health and social work*
O Ostale javne komun.,društvene i vlastite uslužne djel.	194	51	13	-	-	33	97	*Other community, social and personal service activities*
Poljoprivredna gazdinstva-ukupno	**2.476**	**1.105**	**-**	**1.296**	**-**	**-**	**76**	***Agricultural households-total***

13. OSTVARENE INVESTICIJE U NOVA STALNA SREDSTVA PO NAMJENI ULAGANJA I TEHNIČKOJ STRUKTURI, 2011. GODINA (PRINCIP ČISTIH DJELATNOSTI)

GROSS FIXED CAPITAL FORMATION IN NEW FIXED ASSETS BY PURPOSE OF INVESTMENT AND TECHNICAL COMPOSITION, 2011 (KIND OF ACTIVITY AND TERRITORY PRINCIPLE)

Unsko-sanski kanton **000 KM**

Namjena ulaganja		Ukupno *Total*	Materijalna stalna sredstva *Tangible fixed assets*			Nematerijalna stalna sredstva *Intangible fixed assets*	Troškovi prijenosa vlasništva *Costs of ownership transfer*	*Purpose of investment*
			građevinski radovi *Construction works*	**strojevi, oprema i transportna sredstva** *Machinery, transport and other equipment*	**ostala materijalna stalna sredstva** *Other tangible fixed assets*			
UKUPNO		**88.433**	**40.163**	**44.690**	**1.867**	**1.431**	**281**	***TOTAL***
Pravne osobe-ukupno		**85.822**	**39.688**	**44.239**	**182**	**1.431**	**281**	***Legal entities-total***
A	Poljoprivreda, lov i šumarstvo	2.230	1.054	1.036	134	6	-	*Agriculture, hunting and forestry*
B	Ribarstvo	69	8	28	33	-	-	*Fishing*
C	Vađenje ruda i kamena	551	47	200	-	304	-	*Mining and quarrying*
D	Prerađivačka industrija	16.026	5.437	10.347	-	207	34	*Manufacturing*
E	Proizvodnja i snabd./opskrba el.energijom, gasom/plinom i vodom	13.510	9.209	4.218	-	77	6	*Electricity, gas and water supply*
F	Građevinarstvo	6.655	4.964	1.623	-	68	-	*Construction*
G	Trgovina na veliko i malo; popravak mot.vozila, motoc.i predmeta za vlastitu upotrebu/uporabu i domaćin./kućans.	15.996	6.081	9.702	2	162	48	*Wholesale and retail trade; repair of motor vehicles, motorcycles and personal and household goods*
H	Ugostiteljstvo	314	146	167	-	-	-	*Hotels and restaurants*
I	Prijevoz, skladištenje i kom.	7.053	3.058	3.921	-	75	-	*Transport, storage and communication*
J	Finansijsko/ Financijsko posredovanje	1.952	1.580	353	-	20	-	*Financial intermediation*
K	Poslovanje nekretninama, iznajmljivanje i poslovne djelatn.	2.851	1.926	724	-	120	81	*Real estate, renting and business activities*
L	Državna uprava i odbrana/obrana; obavezno/obvezno socijalno osigur.	4.710	2.578	1.712	-	307	112	*Public administration and defence; compuls. social security*
M	Obrazovanje	3.144	2.615	511	-	18	-	*Education*
N	Zdravstveni i socijalni rad	9.631	609	8.987	-	35	-	*Health and social work*
O	Ostale javne komun.,društvene i vlastite uslužne djelatnosti	1.129	377	709	13	31	-	*Other community, social and personal service activities*
	Poljoprivredna gazdinstva-ukupno	**2.611**	**475**	**451**	**1.685**	**-**	**-**	***Agricultural households-total***

13. OSTVARENE INVESTICIJE U NOVA STALNA SREDSTVA PO NAMJENI ULAGANJA I TEHNIČKOJ STRUKTURI, 2011. GODINA (PRINCIP ČISTIH DJELATNOSTI)

GROSS FIXED CAPITAL FORMATION IN NEW FIXED ASSETS BY PURPOSE OF INVESTMENT AND TECHNICAL COMPOSITION, 2011 (KIND OF ACTIVITY AND TERRITORY PRINCIPLE)

Kanton Posavski **000 KM**

Namjena ulaganja		Ukupno *Total*	Materijalna stalna sredstva *Tangible fixed assets*			Nematerijalna stalna sredstva *Intangible fixed assets*	Troškovi prijenosa vlasništva *Costs of ownership transfer*	*Purpose of investment*
			građevinski radovi *Construction works*	**strojevi, oprema i transportna sredstva** *Machinery, transport and other equipment*	**ostala materijalna stalna sredstva** *Other tangible fixed assets*			
UKUPNO		**29.775**	**16.491**	**11.419**	**762**	**1.101**	**2**	***TOTAL***
Pravne osobe-ukupno		**27.798**	**15.591**	**11.039**	**65**	**1.101**	**2**	***Legal entities-total***
A	Poljoprivreda, lov i šumarstvo	1.336	607	665	62	-	2	*Agriculture, hunting and forestry*
B	Ribarstvo	-	-	-	-	-	-	*Fishing*
C	Vađenje ruda i kamena	2	-	2	-	-	-	*Mining and quarrying*
D	Prerađivačka industrija	4.181	1.518	2.642	-	22	-	*Manufacturing*
E	Proizvodnja i snabd./opskrba el.energijom, gasom/plinom i vodom	1.774	611	1.158	-	5	-	*Electricity, gas and water supply*
F	Građevinarstvo	1.863	1.798	66	-	-	-	*Construction*
G	Trgovina na veliko i malo; popravak mot.vozila, motoc.i predmeta za vlastitu upotrebu/uporabu i domaćin./kućans.	14.458	9.276	5.161	-	22	-	*Wholesale and retail trade; repair of motor vehicles, motorcycles and personal and household goods*
H	Ugostiteljstvo	337	213	124	-	-	-	*Hotels and restaurants*
I	Prijevoz, skladištenje i kom.	248	67	175	-	6	-	*Transport, storage and communication*
J	Finansijsko/ Financijsko posredovanje	21	2	19	-	-	-	*Financial intermediation*
K	Poslovanje nekretninama, iznajmljivanje i poslovne djelatn.	30	7	17	-	5	-	*Real estate, renting and business activities*
L	Državna uprava i odbrana/obrana; obavezno/obvezno socijalno osigur.	1.636	142	455	-	1.039	-	*Public administration and defence; compuls. social security*
M	Obrazovanje	1.051	705	346	-	-	-	*Education*
N	Zdravstveni i socijalni rad	126	1	124	-	1	-	*Health and social work*
O	Ostale javne komun.,društvene i vlastite uslužne djelatnosti	734	646	85	4	-	-	*Other community, social and personal service activities*
	Poljoprivredna gazdinstva-ukupno	**1.977**	**900**	**380**	**697**	**-**	**-**	***Agricultural households-total***

13. OSTVARENE INVESTICIJE U NOVA STALNA SREDSTVA PO NAMJENI ULAGANJA I TEHNIČKOJ STRUKTURI, 2011. GODINA (PRINCIP ČISTIH DJELATNOSTI)

GROSS FIXED CAPITAL FORMATION IN NEW FIXED ASSETS BY PURPOSE OF INVESTMENT AND TECHNICAL COMPOSITION, 2011 (KIND OF ACTIVITY AND TERRITORY PRINCIPLE)

Tuzlanski kanton **000 KM**

Namjena ulaganja		Ukupno *Total*	Materijalna stalna sredstva *Tangible fixed assets*			Nematerijalna stalna sredstva *Intangible fixed assets*	Troškovi prijenosa vlasništva *Costs of ownership transfer*	*Purpose of investment*
			građevinski radovi *Construction works*	**strojevi, oprema i transportna sredstva** *Machinery, transport and other equipment*	**ostala materijalna stalna sredstva** *Other tangible fixed assets*			
UKUPNO		**390.063**	**184.052**	**183.284**	**18.094**	**3.894**	**739**	***TOTAL***
Pravne osobe-ukupno		**360.811**	**177.825**	**176.902**	**1.450**	**3.894**	**739**	***Legal entities-total***
A	Poljoprivreda, lov i šumarstvo	3.663	1.174	1.072	1.417	-	-	*Agriculture, hunting and forestry*
B	Ribarstvo	-	-	-	-	-	-	*Fishing*
C	Vađenje ruda i kamena	36.480	11.718	24.580	30	137	15	*Mining and quarrying*
D	Prerađivačka industrija	89.215	41.272	47.212	1	497	232	*Manufacturing*
E	Proizvodnja i snabd./opskrba el.energijom, gasom/plinom i vodom	55.805	39.065	16.087	-	647	5	*Electricity, gas and water supply*
F	Građevinarstvo	28.516	15.952	12.513	-	28	23	*Construction*
G	Trgovina na veliko i malo; popravak mot.vozila, motoc.i predmeta za vlastitu upotrebu/uporabu i domaćin./kućans.	51.040	29.183	20.882	1	623	351	*Wholesale and retail trade; repair of motor vehicles, motorcycles and personal and household goods*
H	Ugostiteljstvo	5.877	5.578	300	-	-	-	*Hotels and restaurants*
I	Prijevoz, skladištenje i kom.	45.914	8.522	37.295	-	73	23	*Transport, storage and communication*
J	Finansijsko/ Financijsko posredovanje	3.154	1.139	1.889	-	126	-	*Financial intermediation*
K	Poslovanje nekretninama, iznajmljivanje i poslovne djelatn.	13.295	9.824	3.338	-	57	76	*Real estate, renting and business activities*
L	Državna uprava i odbrana/obrana; obavezno/obvezno socijalno osigur.	7.577	5.092	2.096	-	389	-	*Public administration and defence; compuls. social security*
M	Obrazovanje	2.295	1.508	780	-	8	-	*Education*
N	Zdravstveni i socijalni rad	10.184	3.683	5.223	2	1.273	3	*Health and social work*
O	Ostale javne komun.,društvene i vlastite uslužne djelatnosti	7.796	4.115	3.635	-	35	10	*Other community, social and personal service activities*
	Poljoprivredna gazdinstva-ukupno	**29.252**	**6.227**	**6.382**	**16.644**	**-**	**-**	***Agricultural households-total***

13. OSTVARENE INVESTICIJE U NOVA STALNA SREDSTVA PO NAMJENI ULAGANJA I TEHNIČKOJ STRUKTURI, 2011. GODINA (PRINCIP ČISTIH DJELATNOSTI)

GROSS FIXED CAPITAL FORMATION IN NEW FIXED ASSETS BY PURPOSE OF INVESTMENT AND TECHNICAL COMPOSITION, 2011 (KIND OF ACTIVITY AND TERRITORY PRINCIPLE)

Zeničko-dobojski kanton **000 KM**

Namjena ulaganja		Ukupno *Total*	Materijalna stalna sredstva *Tangible fixed assets*: **građevinski radovi** *Construction works*	**strojevi, oprema i transportna sredstva** *Machinery, transport and other equipment*	**ostala materijalna stalna sredstva** *Other tangible fixed assets*	**Nematerijalna stalna sredstva** *Intangible fixed assets*	**Troškovi prijenosa vlasništva** *Costs of ownership transfer*	*Purpose of investment*
UKUPNO		**443.046**	**221.141**	**211.576**	**3.735**	**6.369**	**224**	***TOTAL***
Pravne osobe-ukupno		**434.307**	**218.057**	**208.761**	**895**	**6.369**	**224**	***Legal entities-total***
A	Poljoprivreda, lov i šumarstvo	847	157	478	212	-	-	*Agriculture, hunting and forestry*
B	Ribarstvo	-	-	-	-	-	-	*Fishing*
C	Vađenje ruda i kamena	19.480	6.244	13.207	-	29	-	*Mining and quarrying*
D	Prerađivačka industrija	71.945	19.281	50.523	625	1.421	96	*Manufacturing*
E	Proizvodnja i snabd./opskrba el.energijom, gasom/plinom i vodom	111.052	18.849	90.537	-	1.661	6	*Electricity, gas and water supply*
F	Građevinarstvo	134.604	130.371	4.161	-	71	-	*Construction*
G	Trgovina na veliko i malo; popravak mot.vozila, motoc.i predmeta za vlastitu upotrebu/uporabu i domaćin./kućans.	38.454	21.554	16.495	47	320	37	*Wholesale and retail trade; repair of motor vehicles, motorcycles and personal and household goods*
H	Ugostiteljstvo	1.580	1.261	312	-	7	-	*Hotels and restaurants*
I	Prijevoz, skladištenje i kom.	25.918	7.371	18.374	-	102	71	*Transport, storage and communication*
J	Finansijsko/ Financijsko posredovanje	2.756	160	1.300	-	1.296	-	*Financial intermediation*
K	Poslovanje nekretninama, iznajmljivanje i poslovne djelatn.	3.869	2.140	1.642	-	76	11	*Real estate, renting and business activities*
L	Državna uprava i odbrana/obrana; obavezno/obvezno socijalno osigur.	6.401	2.280	3.559	-	559	3	*Public administration and defence; compuls. social security*
M	Obrazovanje	4.283	2.648	1.607	-	28	-	*Education*
N	Zdravstveni i socijalni rad	8.557	2.540	5.450	-	566	-	*Health and social work*
O	Ostale javne komun.,društvene i vlastite uslužne djelatnosti	4.561	3.201	1.116	11	233	-	*Other community, social and personal service activities*
	Poljoprivredna gazdinstva-ukupno	**8.739**	**3.084**	**2.815**	**2.840**	**-**	**-**	***Agricultural households-total***

13. OSTVARENE INVESTICIJE U NOVA STALNA SREDSTVA PO NAMJENI ULAGANJA I TEHNIČKOJ STRUKTURI, 2011. GODINA (PRINCIP ČISTIH DJELATNOSTI)

GROSS FIXED CAPITAL FORMATION IN NEW FIXED ASSETS BY PURPOSE OF INVESTMENT AND TECHNICAL COMPOSITION, 2011 (KIND OF ACTIVITY AND TERRITORY PRINCIPLE)

Bosansko-podrinjski kanton **000 KM**

Namjena ulaganja		Ukupno *Total*	Materijalna stalna sredstva *Tangible fixed assets*			Nematerijalna stalna sredstva *Intangible fixed assets*	Troškovi prijenosa vlasništva *Costs of ownership transfer*	*Purpose of investment*
			građevinski radovi *Construction works*	**strojevi, oprema i transportna sredstva** *Machinery, transport and other equipment*	**ostala materijalna stalna sredstva** *Other tangible fixed assets*			
UKUPNO		**27.014**	**10.263**	**15.814**	**402**	**517**	**18**	***TOTAL***
Pravne osobe-ukupno		**26.110**	**10.114**	**15.436**	**25**	**517**	**18**	***Legal entities-total***
A	Poljoprivreda, lov i šumarstvo	77	-	52	25	-	-	*Agriculture, hunting and forestry*
B	Ribarstvo	-	-	-	-	-	-	*Fishing*
C	Vađenje ruda i kamena	-	-	-	-	-	-	*Mining and quarrying*
D	Prerađivačka industrija	18.636	6.393	12.033	-	209	-	*Manufacturing*
E	Proizvodnja i snabd./opskrba el.energijom, gasom/plinom i vodom	1.932	1.465	464	-	1	3	*Electricity, gas and water supply*
F	Građevinarstvo	1.302	667	635	-	-	-	*Construction*
G	Trgovina na veliko i malo; popravak mot.vozila, motoc.i predmeta za vlastitu upotrebu/uporabu i domaćin./kućans.	644	229	409	-	5	-	*Wholesale and retail trade; repair of motor vehicles, motorcycles and personal and household goods*
H	Ugostiteljstvo	256	158	98	-	-	-	*Hotels and restaurants*
I	Prijevoz, skladištenje i kom.	2.036	898	987	-	152	-	*Transport, storage and communication*
J	Finansijsko/ Financijsko posredovanje	153	24	124	-	4	-	*Financial intermediation*
K	Poslovanje nekretninama, iznajmljivanje i poslovne djelatn.	68	48	20	-	-	-	*Real estate, renting and business activities*
L	Državna uprava i odbrana/obrana; obavezno/obvezno socijalno osigur.	485	14	311	-	145	16	*Public administration and defence; compuls. social security*
M	Obrazovanje	362	149	213	-	-	-	*Education*
N	Zdravstveni i socijalni rad	75	12	63	-	-	-	*Health and social work*
O	Ostale javne komun.,društvene i vlastite uslužne djelatnosti	85	58	27	-	-	-	*Other community, social and personal service activities*
	Poljoprivredna gazdinstva-ukupno	**904**	**149**	**378**	**377**	**-**	**-**	***Agricultural households-total***

13. OSTVARENE INVESTICIJE U NOVA STALNA SREDSTVA PO NAMJENI ULAGANJA I TEHNIČKOJ STRUKTURI, 2011. GODINA (PRINCIP ČISTIH DJELATNOSTI)

GROSS FIXED CAPITAL FORMATION IN NEW FIXED ASSETS BY PURPOSE OF INVESTMENT AND TECHNICAL COMPOSITION, 2011 (KIND OF ACTIVITY AND TERRITORY PRINCIPLE)

Srednjobosanski kanton **000 KM**

Namjena ulaganja		Ukupno *Total*	Materijalna stalna sredstva *Tangible fixed assets*			Nematerijalna stalna sredstva *Intangible fixed assets*	Troškovi prijenosa vlasništva *Costs of ownership transfer*	*Purpose of investment*
			građevinski radovi *Construction works*	**strojevi, oprema i transportna sredstva** *Machinery, transport and other equipment*	**ostala materijalna stalna sredstva** *Other tangible fixed assets*			
UKUPNO		**157.015**	**75.661**	**77.127**	**1.951**	**2.133**	**142**	***TOTAL***
Pravne osobe-ukupno		**153.646**	**74.715**	**76.577**	**78**	**2.133**	**142**	***Legal entities-total***
A	Poljoprivreda, lov i šumarstvo	1.179	520	654	-	5	-	*Agriculture, hunting and forestry*
B	Ribarstvo	72	57	15	-	-	-	*Fishing*
C	Vađenje ruda i kamena	6.244	3.617	1.549	-	1.078	-	*Mining and quarrying*
D	Prerađivačka industrija	49.126	16.840	31.856	76	353	-	*Manufacturing*
E	Proizvodnja i snabd./opskrba el.energijom, gasom/plinom i vodom	15.709	8.836	6.841	-	26	6	*Electricity, gas and water supply*
F	Građevinarstvo	13.738	12.362	1.285	-	12	79	*Construction*
G	Trgovina na veliko i malo; popravak mot.vozila, motoc.i predmeta za vlastitu upotrebu/uporabu i domaćin./kućans.	36.682	16.532	19.896	2	198	54	*Wholesale and retail trade; repair of motor vehicles, motorcycles and personal and household goods*
H	Ugostiteljstvo	2.522	2.221	293	-	8	-	*Hotels and restaurants*
I	Prijevoz, skladištenje i kom.	9.017	2.429	6.339	-	249	-	*Transport, storage and communication*
J	Finansijsko/ Financijsko posredovanje	624	296	328	-	-	-	*Financial intermediation*
K	Poslovanje nekretninama, iznajmljivanje i poslovne djelatn.	1.387	832	553	-	2	-	*Real estate, renting and business activities*
L	Državna uprava i odbrana/obrana; obavezno/obvezno socijalno osigur.	4.652	2.438	2.040	-	174	-	*Public administration and defence; compuls. social security*
M	Obrazovanje	3.852	2.880	970	-	2	-	*Education*
N	Zdravstveni i socijalni rad	3.784	1.315	2.444	-	22	3	*Health and social work*
O	Ostale javne komun.,društvene i vlastite uslužne djelatnosti	5.059	3.541	1.514	-	5	-	*Other community, social and personal service activities*
	Poljoprivredna gazdinstva-ukupno	**3.369**	**946**	**550**	**1.873**	**-**	**-**	***Agricultural households-total***

13. OSTVARENE INVESTICIJE U NOVA STALNA SREDSTVA PO NAMJENI ULAGANJA I TEHNIČKOJ STRUKTURI, 2011. GODINA (PRINCIP ČISTIH DJELATNOSTI)

GROSS FIXED CAPITAL FORMATION IN NEW FIXED ASSETS BY PURPOSE OF INVESTMENT AND TECHNICAL COMPOSITION, 2011 (KIND OF ACTIVITY AND TERRITORY PRINCIPLE)

Hercegovačko-neretvanski kanton **000 KM**

Namjena ulaganja		Ukupno *Total*	Materijalna stalna sredstva *Tangible fixed assets*			Nematerijalna stalna sredstva *Intangible fixed assets*	Troškovi prijenosa vlasništva *Costs of ownership transfer*	*Purpose of investment*
			građevinski radovi *Construction works*	**strojevi, oprema i transportna sredstva** *Machinery, transport and other equipment*	**ostala materijalna stalna sredstva** *Other tangible fixed assets*			
UKUPNO		**333.508**	**174.635**	**132.738**	**6.332**	**19.646**	**157**	***TOTAL***
Pravne osobe-ukupno		**331.459**	**174.095**	**132.593**	**4.968**	**19.646**	**157**	***Legal entities-total***
A	Poljoprivreda, lov i šumarstvo	7.308	2.857	1.063	3.375	13	-	*Agriculture, hunting and forestry*
B	Ribarstvo	174	-	117	50	8	-	*Fishing*
C	Vađenje ruda i kamena	306	157	150	-	-	-	*Mining and quarrying*
D	Prerađivačka industrija	41.359	8.518	31.158	1.467	194	21	*Manufacturing*
E	Proizvodnja i snabd./opskrba el.energijom, gasom/plinom i vodom	49.190	23.054	24.043	-	2.056	38	*Electricity, gas and water supply*
F	Građevinarstvo	20.627	14.192	6.324	3	19	90	*Construction*
G	Trgovina na veliko i malo; popravak mot.vozila, motoc.i predmeta za vlastitu upotrebu/uporabu i domaćin./kućans.	104.099	84.743	18.946	63	338	8	*Wholesale and retail trade; repair of motor vehicles, motorcycles and personal and household goods*
H	Ugostiteljstvo	4.025	1.957	2.067	-	1	-	*Hotels and restaurants*
I	Prijevoz, skladištenje i kom.	34.031	5.615	24.031	1	4.384	-	*Transport, storage and communication*
J	Finansijsko/ Financijsko posredovanje	15.121	611	8.146	-	6.364	-	*Financial intermediation*
K	Poslovanje nekretninama, iznajmljivanje i poslovne djelatn.	4.070	1.093	2.951	9	18	-	*Real estate, renting and business activities*
L	Državna uprava i odbrana/obrana; obavezno/obvezno socijalno osigur.	19.236	6.896	6.278	-	6.061	-	*Public administration and defence; compuls. social security*
M	Obrazovanje	3.488	2.266	1.222	-	-	-	*Education*
N	Zdravstveni i socijalni rad	16.103	11.866	4.183	-	54	-	*Health and social work*
O	Ostale javne komun.,društvene i vlastite uslužne djelatnosti	12.323	10.271	1.914	-	137	-	*Other community, social and personal service activities*
	Poljoprivredna gazdinstva-ukupno	**2.049**	**540**	**145**	**1.364**	**-**	**-**	***Agricultural households-total***

13. OSTVARENE INVESTICIJE U NOVA STALNA SREDSTVA PO NAMJENI ULAGANJA I TEHNIČKOJ STRUKTURI, 2011. GODINA (PRINCIP ČISTIH DJELATNOSTI)

GROSS FIXED CAPITAL FORMATION IN NEW FIXED ASSETS BY PURPOSE OF INVESTMENT AND TECHNICAL COMPOSITION, 2011 (KIND OF ACTIVITY AND TERRITORY PRINCIPLE)

Zapadnohercegovački kanton **000 KM**

Namjena ulaganja		Ukupno *Total*	Materijalna stalna sredstva *Tangible fixed assets*			Nematerijalna stalna sredstva *Intangible fixed assets*	Troškovi prijenosa vlasništva *Costs of ownership transfer*	*Purpose of investment*
			građevinski radovi *Construction works*	**strojevi, oprema i transportna sredstva** *Machinery, transport and other equipment*	**ostala materijalna stalna sredstva** *Other tangible fixed assets*			
UKUPNO		**124.496**	**56.834**	**64.602**	**1.645**	**1.407**	**8**	***TOTAL***
Pravne osobe-ukupno		**124.471**	**56.834**	**64.577**	**1.645**	**1.407**	**8**	***Legal entities-total***
A	Poljoprivreda, lov i šumarstvo	3.964	1.087	1.416	1.461	-	-	*Agriculture, hunting and forestry*
B	Ribarstvo	1.277	1.003	265	-	9	-	*Fishing*
C	Vađenje ruda i kamena	180	-	180	-	-	-	*Mining and quarrying*
D	Prerađivačka industrija	56.559	26.718	29.421	122	298	-	*Manufacturing*
E	Proizvodnja i snabd./opskrba el.energijom, gasom/plinom i vodom	10.089	5.855	3.854	-	380	-	*Electricity, gas and water supply*
F	Građevinarstvo	7.544	3.420	3.943	-	173	8	*Construction*
G	Trgovina na veliko i malo; popravak mot.vozila, motoc.i predmeta za vlastitu upotrebu/uporabu i domaćin./kućans.	35.102	16.611	18.176	62	253	-	*Wholesale and retail trade; repair of motor vehicles, motorcycles and personal and household goods*
H	Ugostiteljstvo	575	323	241	-	11	-	*Hotels and restaurants*
I	Prijevoz, skladištenje i kom.	3.268	103	3.162	-	3	-	*Transport, storage and communication*
J	Finansijsko/ Financijsko posredovanje	159	-	141	-	18	-	*Financial intermediation*
K	Poslovanje nekretninama, iznajmljivanje i poslovne djelatn.	2.520	1.121	1.154	-	245	-	*Real estate, renting and business activities*
L	Državna uprava i odbrana/obrana; obavezno/obvezno socijalno osigur.	567	29	538	-	-	-	*Public administration and defence; compuls. social security*
M	Obrazovanje	172	111	60	-	1	-	*Education*
N	Zdravstveni i socijalni rad	1.362	-	1.362	-	-	-	*Health and social work*
O	Ostale javne komun.,društvene i vlastite uslužne djelatnosti	1.134	453	663	-	18	-	*Other community, social and personal service activities*
	Poljoprivredna gazdinstva-ukupno	**25**	**-**	**25**	**-**	**-**	**-**	***Agricultural households-total***

13. OSTVARENE INVESTICIJE U NOVA STALNA SREDSTVA PO NAMJENI ULAGANJA I TEHNIČKOJ STRUKTURI, 2011. GODINA (PRINCIP ČISTIH DJELATNOSTI)

GROSS FIXED CAPITAL FORMATION IN NEW FIXED ASSETS BY PURPOSE OF INVESTMENT AND TECHNICAL COMPOSITION, 2011 (KIND OF ACTIVITY AND TERRITORY PRINCIPLE)

Kanton Sarajevo **000 KM**

Namjena ulaganja		Ukupno *Total*	Materijalna stalna sredstva *Tangible fixed assets*			Nematerijalna stalna sredstva *Intangible fixed assets*	Troškovi prijenosa vlasništva *Costs of ownership transfer*	*Purpose of investment*
			građevinski radovi *Construction works*	**strojevi, oprema i transportna sredstva** *Machinery, transport and other equipment*	**ostala materijalna stalna sredstva** *Other tangible fixed assets*			
UKUPNO		**909.214**	**308.233**	**542.410**	**3.667**	**54.365**	**538**	***TOTAL***
Pravne osobe-ukupno		**903.794**	**306.866**	**541.667**	**357**	**54.365**	**538**	***Legal entities-total***
A	Poljoprivreda, lov i šumarstvo	3.117	2.168	657	286	4	-	*Agriculture, hunting and forestry*
B	Ribarstvo	-	-	-	-	-	-	*Fishing*
C	Vađenje ruda i kamena	2.956	130	2.827	-	-	-	*Mining and quarrying*
D	Prerađivačka industrija	86.712	34.798	45.772	-	6.101	40	*Manufacturing*
E	Proizvodnja i snabd./opskrba el.energijom, gasom/plinom i vodom	39.045	17.731	20.464	-	818	32	*Electricity, gas and water supply*
F	Građevinarstvo	30.031	20.284	9.211	1	381	154	*Construction*
G	Trgovina na veliko i malo; popravak mot.vozila, motoc.i predmeta za vlastitu upotrebu/uporabu i domaćin./kućans.	142.559	64.595	70.494	9	7.166	294	*Wholesale and retail trade; repair of motor vehicles, motorcycles and personal and household goods*
H	Ugostiteljstvo	53.825	44.216	9.508	-	101	-	*Hotels and restaurants*
I	Prijevoz, skladištenje i kom.	276.525	30.177	240.621	-	5.713	15	*Transport, storage and communication*
J	Finansijsko/ Financijsko posredovanje	38.298	2.774	30.145	-	5.379	-	*Financial intermediation*
K	Poslovanje nekretninama, iznajmljivanje i poslovne djelatn.	70.668	45.334	20.295	-	5.035	4	*Real estate, renting and business activities*
L	Državna uprava i odbrana/obrana; obavezno/obvezno socijalno osigur.	55.812	12.815	28.130	61	14.806	-	*Public administration and defence; compuls. social security*
M	Obrazovanje	18.190	12.982	5.063	-	146	-	*Education*
N	Zdravstveni i socijalni rad	36.286	5.970	30.149	-	167	-	*Health and social work*
O	Ostale javne komun.,društvene i vlastite uslužne djelatnosti	49.769	12.891	28.331	-	8.547	-	*Other community, social and personal service activities*
	Poljoprivredna gazdinstva-ukupno	**5.420**	**1.367**	**743**	**3.310**	**-**	**-**	***Agricultural households-total***

13. OSTVARENE INVESTICIJE U NOVA STALNA SREDSTVA PO NAMJENI ULAGANJA I TEHNIČKOJ STRUKTURI, 2011. GODINA (PRINCIP ČISTIH DJELATNOSTI)

GROSS FIXED CAPITAL FORMATION IN NEW FIXED ASSETS BY PURPOSE OF INVESTMENT AND TECHNICAL COMPOSITION, 2011 (KIND OF ACTIVITY AND TERRITORY PRINCIPLE)

Kanton 10 **000 KM**

Namjena ulaganja		Ukupno *Total*	Materijalna stalna sredstva *Tangible fixed assets*			Nematerijalna stalna sredstva *Intangible fixed assets*	Troškovi prijenosa vlasništva *Costs of ownership transfer*	*Purpose of investment*
			građevinski radovi *Construction works*	**strojevi, oprema i transportna sredstva** *Machinery, transport and other equipment*	**ostala materijalna stalna sredstva** *Other tangible fixed assets*			
UKUPNO		**44.458**	**25.650**	**15.585**	**1.798**	**1.414**	**12**	***TOTAL***
Pravne osobe-ukupno		**41.982**	**24.903**	**15.068**	**585**	**1.414**	**12**	***Legal entities-total***
A	Poljoprivreda, lov i šumarstvo	3.649	1.910	1.154	585	-	-	*Agriculture, hunting and forestry*
B	Ribarstvo	-	-	-	-	-	-	*Fishing*
C	Vađenje ruda i kamena	185	2	181	-	2	-	*Mining and quarrying*
D	Prerađivačka industrija	5.736	1.388	4.177	-	171	-	*Manufacturing*
E	Proizvodnja i snabd./opskrba el.energijom, gasom/plinom i vodom	9.321	6.181	2.118	-	1.022	-	*Electricity, gas and water supply*
F	Građevinarstvo	8.989	8.047	806	-	129	7	*Construction*
G	Trgovina na veliko i malo; popravak mot.vozila, motoc.i predmeta za vlastitu upotrebu/uporabu i domaćin./kućans.	4.840	2.467	2.336	-	32	4	*Wholesale and retail trade; repair of motor vehicles, motorcycles and personal and household goods*
H	Ugostiteljstvo	128	76	52	-	-	-	*Hotels and restaurants*
I	Prijevoz, skladištenje i kom.	610	64	546	-	-	-	*Transport, storage and communication*
J	Finansijsko/ Financijsko posredovanje	1.777	1.474	304	-	-	-	*Financial intermediation*
K	Poslovanje nekretninama, iznajmljivanje i poslovne djelatn.	226	3	216	-	5	2	*Real estate, renting and business activities*
L	Državna uprava i odbrana/obrana;obavezno/obvezno socijalno osigur.	2.137	1.689	438	-	10	-	*Public administration and defence; compuls. social security*
M	Obrazovanje	1.721	1.429	249	-	43	-	*Education*
N	Zdravstveni i socijalni rad	2.453	98	2.354	-	-	-	*Health and social work*
O	Ostale javne komun.,društvene i vlastite uslužne djelatnosti	211	74	137	-	-	-	*Other community, social and personal service activities*
	Poljoprivredna gazdinstva-ukupno	**2.476**	**747**	**517**	**1.213**	**-**	**-**	***Agricultural households-total***

13. OSTVARENE INVESTICIJE U NOVA STALNA SREDSTVA PO NAMJENI ULAGANJA I TEHNIČKOJ STRUKTURI, 2011. GODINA (PRINCIP ČISTIH DJELATNOSTI)

GROSS FIXED CAPITAL FORMATION IN NEW FIXED ASSETS BY PURPOSE OF INVESTMENT AND TECHNICAL COMPOSITION, 2011 (KIND OF ACTIVITY AND TERRITORY PRINCIPLE)

Neraspoređene investicije/*Non-distributed investments* **000 KM**

Namjena ulaganja		Ukupno *Total*	Materijalna stalna sredstva *Tangible fixed assets*			Nematerijalna stalna sredstva *Intangible fixed assets*	Troškovi prijenosa vlasništva *Costs of ownership transfer*	*Purpose of investment*
			građevinski radovi *Construction works*	**strojevi, oprema i transportna sredstva** *Machinery, transport and other equipment*	**ostala materijalna stalna sredstva** *Other tangible fixed assets*			
UKUPNO		**105.635**	**94.650**	**10.235**	**-**	**524**	**226**	***TOTAL***
Pravne osobe-ukupno		**105.635**	**94.650**	**10.235**	**-**	**524**	**226**	***Legal entities-total***
D	Prerađivačka industrija	102	63	39	-	-	-	*Manufacturing*
F	Građevinarstvo	77.040	77.040	-	-	-	-	*Construction*
G	Trgovina na veliko i malo; popravak mot.vozila, motoc.i predmeta za vlastitu upotrebu/uporabu i domaćin./kućans.	21.513	13.237	7.634	-	424	217	*Wholesale and retail trade; repair of motor vehicles, motorcycles and personal and household goods*
I	Prijevoz, skladištenje i kom.	1.960	873	980	-	98	9	*Transport, storage and communication*
J	Finansijsko/ Financijsko posredovanje	4.242	2.818	1.422	-	2	-	*Financial intermediation*
O	Ostale javne komun.,društvene i vlastite uslužne djelatnosti	779	619	160	-	-	-	*Other community, social and personal service activities*