

Bosna i Hercegovina
Federacija Bosne i Hercegovine
FEDERALNI ZAVOD ZA STATISTIKU

ISSN 1512-5106

Bosnia and Herzegovina
Federation of Bosnia and Herzegovina
FEDERAL OFFICE OF STATISTICS

VISOKO I VIŠE OBRAZOVANJE
U FEDERACIJI BOSNE I HERCEGOVINE
U 2007/2008

HIGHER EDUCATION
2007/2008 SCHOOL YEAR

Sarajevo, Juni/Lipanj 2008. godine
Sarajevo, June 2008.

116

STATISTIČKI BILTEN
STATISTICAL BULLETIN

116

IZDAJE I ŠTAMPA/TISKA FEDERALNI ZAVOD ZA STATISTIKU
PUBLISHED AND PRINTED BY THE FEDERAL OFFICE OF STATISTICS
Zelenih beretki 26, 71000 Sarajevo
Tel/Phone/Fax: + 387 33 65 77 04
Web stranica/Web site: www.fzs.ba
E-mail: fedstat@bih.net.ba

ODGOVARA DIREKTOR: Derviš Đurđević
PERSON RESPONSIBLE: Derviš Đurđević, Director general

MOLIMO KORISNIKE OVE PUBLIKACIJE DA PRILIKOM KORIŠĆENJA PODATAKA NAVEDU IZVOR

THOSE USING DATA FROM THIS ISSUE ARE REQUESTED TO STATE THE SOURCE

METODOLOŠKA OBJAŠNENJA

Izvori podataka i obuhvat

Podaci o broju upisanih studenata na visokoškolskim ustanovama, fakultetima, akademijama umjetnosti, visokim i višim školama dobivaju se prilikom upisa studenata u zimskom semestru svake školske godine.

Podaci o broju studenata koji su diplomirali te o broju kandidata koji su stekli naslov magistra ili doktora nauka/znanosti dobivaju se za svaku kalendarsku godinu. Za doktore nauka/znanosti podaci se odnose na kalendarsku godinu u kojoj je kandidat odbranio/obranio doktorsku disertaciju/radnju, a ne godinu u kojoj je uveden u registar doktora nauka/znanosti.

Podaci o nastavnicima visokoškolskih organizacija temelje se na izvještaju o broju i strukturi nastavnog osoblja u zimskom semestru svake školske godine.

Podaci iz oblasti Statistike visokog školstva koje objavljujemo u Biltenu dobiveni su redovnim/redovitim godišnjim istraživanjem, sa stanjem 31.12. izvještajne godine prema obrascima:

ŠV-20 - Prijavni list za upis studenata

ŠV-22 - Izvještaj o upisu studenata viših i visokih škola, fakulteta i akademija

ŠV-50 - Statistički list za diplomirane studente

ŠV-60 - Izvještaj o nastavnom osoblju na visokim i višim školama, fakultetima i akademijama

ŠV-70 - Statistički list za doktore nauka/znanosti

ŠV-80 - Statistički list za magistre nauka/znanosti i specijaliste

Podaci u biltenu se iskazuju na nivou gradova, univerziteta /sveučilišta, kao i za privatne visokoškolske ustanove koje čine Internacionalni studij i Privatni fakulteti .

Podaci iskazani u tabeli 2 odnose se na upisane studente na visokoškolskim ustanovama po gradovima gdje pohađaju nastavu.

Univerzitet/Sveučilište je zajednica u kojoj se obavezno/obvezno udružuju visokoškolske ustanove (visoke i više škole, fakulteti i umjetničke akademije).

U Federaciji Bosne i Hercegovine egzistira šest (6) Univerziteta: Univerzitet u Sarajevu, Univerzitet u Zenici, Univerzitet u Bihaću, Univerzitet u Mostaru, Sveučilište u Mostaru i Univerzitet u Tuzli.

Privatne visokoškolske ustanove čine Internacionalni studij i Privatni fakulteti.

Ekonomski fakultet u Sarajevu ima i dislociranu nastavu u Zenici i Goraždu. Pravni fakultet u Sarajevu ima dislociranu nastavu u Zenici kao i odjeljenja u Tuzli i Srebrenici.

ZNAKOVI/ZNACI

- nema pojave
- ... ne raspolože se podatkom
- 1) oznaka za napomenu

NOTES ON METHODOLOGY

Sources and coverage

Data on students enrolled in institutions of higher education are gathered by individual questionnaire at the beginning of the winter semester of each school year.

Data on graduated students and on masters and doctors of science refer to the calendar year and are collected by individual questionnaires filled in by students or candidates, respectively, who are about to graduate or acquire a title of master or a doctor.

Data on teachers in institutions of higher education are based on the number of teaching staff at the beginning of the winter semester of each year.

Data on higher education statistics are collected by annual reports with the situation as on 31 December of the reported year.

ŠV-20 -Application from for enrolment of a student

ŠV-22-Report on evidence of students enrolment (in all institutions for higher education)

ŠV-50- Statistical evidence form for graduted students

ŠV-60- Evidence about teaching staff in all institutions for higher education

ŠV-70-Statistical evidence form for doctors of science

ŠV-80 - Statistical evidence form for masters of science

The figures in this Bulletin are presented by universities, and private institutions of higher education (International study and Private faculty).

Data presented in table 2 are related to the enrolled students in institutions on higher education by cities where lectures are organised.

University is consists of units for higher education (faculty, higher schools and academy of art).

In Federation Bosnia and Herzegovina are existing: University in Sarajevo; University in Zenica; University in Bihać; University in Tuzla; Two University in Mostar.

Private higher institutions are represented by International Study and Private faculties.

In Zenica existing Separate teaching of Economics faculty.Law faculty include Separate teaching in Zenica and Separate classes in Tuzla and Srebrenica.

SYMBOLS

- no entry
- ... data not available
- 1) footnote

SADRŽAJ
KONTENS

1. UPISANI STUDENTI PO UNIVERZITETIMA/SVEUČILIŠTIMA <i>ENROLLED STUDENTS BY UNIVERSITIES</i>	8
2. UPISANI STUDENTI NA VISOKOŠKOLSKIM USTANOVAMA I PO GRADOVIMA 2007/2008 <i>STUDENTS ENROLLED AT INSTITUTIONS OF HIGHER EDUCATION AND BY CITIES 2007/2008</i>	10
3. UPISANI STUDENTI NA VISOKOŠKOLSKIM USTANOVAMA PREMA NAČINU STUDIRANJA I SPOLU 2007/2008 <i>ENROLLED STUDENTS AT INSTITUTIONS OF HIGHER EDUCATION BY MODE OF STUDY AND SEX 2007/2008</i>	13
4. UPISANI STUDENTI PO GODINAMA STUDIJA I SPOLU NA VISOKOŠKOLSKIM USTANOVAMA 2007/2008 <i>ENROLLED STUDENTS BY YEAR OF STUDIES AND SEX AT INSTITUTIONS OF HIGHER EDUCATION 2007/2008</i>	16
5. UPISANI STUDENTI PO GODINAMA STUDIJA, SPOLU I NAČINU STUDIRANJA NA VISOKOŠKOLSKIM USTANOVAMA 2007/2008 <i>ENROLLED STUDENTS BY YEAR OF STUDIES, SEX AND MODE OF STUDY AT INSTITUTIONS OF HIGHER EDUCATION 2007/2008</i>	19
6. REDOVNI/REDOVITI STUDENTI PO VISOKOŠKOLSKIM INSTITUCIJAMA, GODINI STUDIJA I VRSTI UPISA 2007/2008 <i>REGULAR ENROLLED STUDENTS AT INSTITUTIONS OF HIGHER EDUCATION 2007/2008</i>	39
7. VANREDNI/IZVANREDNI STUDENTI PO VISOKOŠKOLSKIM INSTITUCIJAMA, GODINI STUDIJA I VRSTI UPISA 2007/2008 <i>ENROLLED PART STUDENTS AT INSTITUTIONS OF HIGHER EDUCATION 2007/2008</i>	40
8. UPISANI STUDENTI PO VISOKOŠKOLSKIM USTANOVAMA I STEPENU ŠKOLSKE SPREME 2007/2008 <i>ENROLLED STUDENTS BY UNIVERSITIES AND BY DEGREE IN 2007/2008.</i>	41
9. UPISANI STUDENTI PO VISOKOŠKOLSKIM USTANOVAMA I APSOLVENTI PO STEPENU ŠKOLSKE SPREME 2007/2008 <i>ENROLLED STUDENTS AT INSTITUTIONS OF HIGHER EDUCATIONS, CANDIDATES FOR GRADUATION AND BY DEGREE.2007/2008.</i>	46
10. STRANI STUDENTI UPISANI U ŠKOLSKOJ 2007/2008 GODINI PO UNIVERZITETIMA/SVEUČILIŠTIMA <i>ENROLLED FOREIGN STUDENTS IN 2007/2008 SCHOOL YEAR BY UNIVERSITIES</i>	50
11. UPISANI STUDENTI PO MJESTU PREBIVALIŠTA I UNIVERZITETIMA/SVEUČILIŠTIMA I SPOLU 2007/2008 <i>ENROLLED STUDENTS AT INSTITUTIONS OF HIGHER EDUCATIONS BY PLACE OF RESIDENCE, UNIVERSITIES AND SEX, 2007/2008</i>	52
12. DIPLOMIRANI STUDENTI U 2007.GODINI PO VISOKOŠKOLSKIM USTANOVAMA I STEPENU ŠKOLSKE SPREME <i>GRADUATED STUDENTS BY UNIVERSITIES AND BY DEGREE IN 2007</i>	62
13. DIPLOMIRANI STUDENTI U 2007.GODINI PREMA BROJU GODINA PROVEDENIH NA STUDIJU <i>GRADUATED STUDENTS BY YEARS SPENT ON UNIVERSITY IN 2007</i>	66
14. DIPLOMIRANI STUDENTI U 2007.GODINI PO GODINAMA STAROSTI <i>GRADUATED STUDENTS BY AGE IN 2007</i>	70
15. DIPLOMIRANI STUDENTI U 2007. GODINI PO MJESTU PREBIVALIŠTA, UNIVERZITETIMA/SVEUČILIŠTIMA I SPOLU <i>GRADUATED STUDENTS BY PLACE OF RESIDENCE. UNIVERSITIES AND SEX. 2007</i>	72

16. MAGISTRI I SPECIJALISTI KOJI SU STEKLI ZVANJE U 2007. GODINI PREMA NAUČNIM/ZNANSTVENIM OBLASTIMA I UNIVERZITETIMA/SVEUČILIŠTIMA <i>MASTER OF SCIENCE AND SPECIALIZED DEGREES ACCORDING TO FIELDS OF SCIENCE AND BY UNIVERSITIES IN 2007</i>	75
17. DOKTORI NAUKA/ZNANOSTI KOJI SU STEKLI ZVANJE U 2007. GODINI PREMA NAUČNIM/ZNANSTVENIM OBLASTIMA I UNIVERZITETIMA/SVEUČILIŠTIMA <i>DOCTORS OF SCIENCE ACCORDING TO FIELDS OF SCIENCE AND BY UNIVERSITIES IN 2007</i>	75
18. MAGISTRI I SPECIJALISTI KOJI SU STEKLI ZVANJE U 2007. GODINI PREMA NAUČNIM/ZNANSTVENIM OBLASTIMA, VISOKOŠKOLSKIM USTANOVAMA I SPOLU <i>MASTERS OF SCIENCE AND SPECIALIZED DEGREE ACCORDING TO FIELDS OF SCIENCE, INSTITUTIONS OF HIGHER EDUCATION AND SEX, 2007</i>	76
19. DOKTORI NAUKA/ZNANOSTI KOJI SU STEKLI ZVANJE U 2007. GODINI PREMA NAUČNIM/ZNANSTVENIM OBLASTIMA, VISOKOŠKOLSKIM USTANOVAMA I SPOLU <i>DOCTORS OF SCIENCE ACCORDING TO FIELDS OF SCIENCE, INSTITUTIONS OF HIGHER EDUCATION AND SEX, 2007</i>	79
20. NASTAVNICI I SURADNICI NA VISOKOŠKOLSKIM USTANOVAMA <i>TEACHERS AND OTHER INSTRUCTIONAL STAFF BY FACULTIES</i>	81
21. NASTAVNICI I SURADNICI U NASTAVI PO VISOKOŠKOLSKIM USTANOVAMA I RADNOM VREMENU, 2007/2008 <i>TEACHERS, ADVISERS IN INSTRUCTION AT INSTITUTIONS OF HIGHER EDUCATION AND WORKING HOURS, 2007/08</i>	82
22. NASTAVNICI, SURADNICI I VANJSKI SURADNICI U NASTAVI PO VISOKOŠKOLSKIM USTANOVAMA 2007/2008 <i>TEACHERS, ADVISERS AND EXTERNAL CO-WORKER IN INSTRUCTION AT INSTITUTIONS OF HIGHER EDUCATION 2007/2008</i>	86
23. NASTAVNICI PO VISOKOŠKOLSKIM USTANOVAMA, SPOLU I RADNOM VREMENU 2007/2008 <i>TEACHERS AT INSTITUTIONS OF HIGH EDUCATION, SEX AND WORKING HOURS, 2007/2008</i>	93
24. SURADNICI PO VISOKOŠKOLSKIM USTANOVAMA, SPOLU I RADNOM VREMENU 2007/2008 <i>ADVISER IN INSTRUCTION AT INSTITUTIONS OF HIGH EDUCATION, SEX AND WORKING HOURS, 2007/2008</i>	94

1. BROJ UPISANIH STUDENATA PO UNIVERZITETIMA/SVEUČILIŠTIMA
NUMBER ENROLLED STUDENTS BY UNIVERSITIES

	Visokoškolske ustanove <i>Institutions of higher education</i>						Upisani studenti <i>Enrolled students</i>				
	Fakulteti <i>Faculties</i>	Vjerski fakulteti <i>Faculty of theology</i>	Akademije <i>Academies</i>	Više škole 2-3 god. <i>High schools (2-3 years)</i>	Internacio- nalni studij <i>International study</i>	Privatni fakulteti <i>Private faculties</i>	Ukupno <i>Total</i>	Žene <i>Female</i>	Redovni <i>Regular</i>	Vanredni/ Izvanredni <i>Part-time</i>	Od ukupnog: strani <i>Of which: foreign</i>

FEDERACIJA BiH
FEDERATION OF B&H

*

203	2003/2004	8892	53	3	5	4	-	-	54.425	30.166	39.239	15.186	1.709
	2004/2005	8892	55	3	5	4	2	-	58.834	32.337	42.894	15.940	1.754
53	2005/2006	8591	58	3	5	4	2	-	62.546	34.251	46.161	16.385	1.797
584	2006/2007	9.209	62	3	5	1	4	2	65.348	36.259	48.053	17.295	2.136
57	2007/2008	7971	63	3	5	1	4	10	68.604	38.522	51.029	17.575	2.415

SARAJEVO

	2007/2008		21	3	3	-	3	1	34.263	19.024	25.042	9.221	1.557
--	-----------	--	----	---	---	---	---	---	--------	--------	--------	-------	-------

UNIVERZITET SARAJEVO
UNIVERSITY OF SARAJEVO

	2003/2004		23	3	3	1	-	-	32.689	17.968	22.939	9.750	1.240
	2004/2005		20	3	3	-	2	-	32.781	17.941	23.214	9.567	1.280
	2005/2006		20	3	3	-	2	-	33.195	18.093	24.034	9.161	1.310
	2006/2007		20	3	3	-	-	-	32.401	17.785	23.935	8.466	1.274
	2007/2008		21	3	3	-	-	-	33.372	18.589	24.280	9.092	1.218

PRIVATNE VISOKOŠKOLSKE ORGANIZACIJE
PRIVATE INSTITUTION OF HIGHER EDUCATION

	2007/2008		-	-	-	-	3	1	676	342	565	111	258
	2007/2008		-	-	-	-	3	1	891	435	762	129	339

ZENICA

	2007/2008		7	-	-	-	-	-	4.171	2.543	3.117	1.054	29
--	-----------	--	---	---	---	---	---	---	-------	-------	-------	-------	----

UNIVERZITET ZENICA
UNIVERSITY OF ZENICA

	2004/2005		3	-	-	1	-	-	1.512	828	959	553	6
	2005/2006		6	-	-	1	-	-	2.906	1.589	1.756	1.150	4
	2006/2007		7	-	-	-	-	-	3.699	2.182	2.423	1.276	26
	2007/2008		7	-	-	-	-	-	4.171	2.543	3.117	1.054	29

BIHAĆ

	2007/2008		7	-	-	1	-	-	4.687	2.693	3.313	1.374	74
--	-----------	--	---	---	---	---	---	---	-------	-------	-------	-------	----

UNIVERZITET BIHAĆ
UNIVERSITY OF BIHAĆ

	2003/2004		5	-	-	2	-	-	3.804	2.190	2.571	1.233	19
	2004/2005		5	-	-	2	-	-	4.237	2.373	2.983	1.254	21
	2005/2006		5	-	-	2	-	-	4.266	2.360	3.103	1.163	10
	2006/2007		7	-	-	1	-	-	4.405	2.546	3.202	1.203	21
	2007/2008		7	-	-	1	-	-	4.687	2.693	3.313	1.374	74

TUZLA

	2007/2008		12	-	1	-	1	-	12.663	7.194	11.306	1.357	79
--	-----------	--	----	---	---	---	---	---	--------	-------	--------	-------	----

UNIVERZITET TUZLA
UNIVERSITY OF TUZLA

	2003/2004		10	-	1	-	-	-	8.926	4.816	8.153	773	39
	2004/2005		12	-	1	-	-	-	10.369	5.624	9.377	992	44
	2005/2006		12	-	1	-	-	-	11.399	6.286	10.301	1.098	45
	2006/2007		12	-	1	-	-	-	12.652	7.052	10.443	2.209	63
	2007/2008		12	-	1	-	-	-	12.533	7.149	11.176	1.357	79

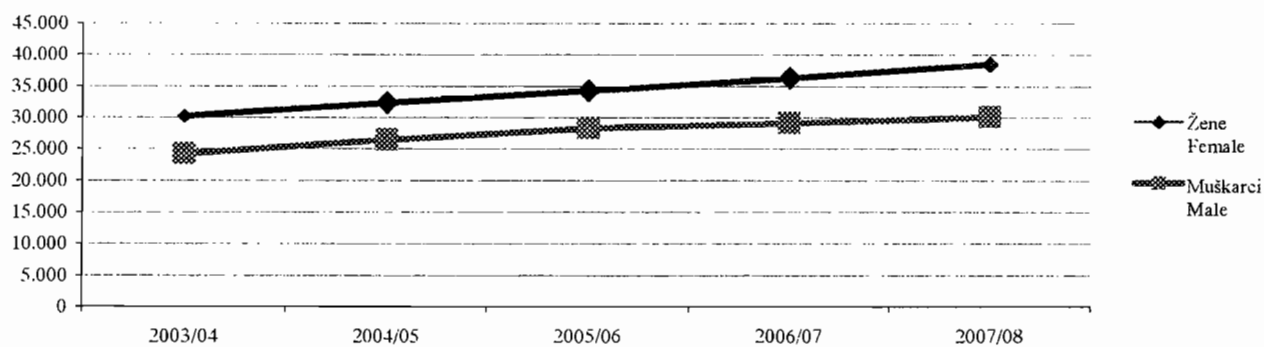
PRIVATNE VISOKOŠKOLSKE ORGANIZACIJE
PRIVATE INSTITUTION OF HIGHER EDUCATION

	2006/2007		-	-	-	-	1	-	22	7	22	-	-
	2007/2008		-	-	-	-	1	-	130	45	130	-	-

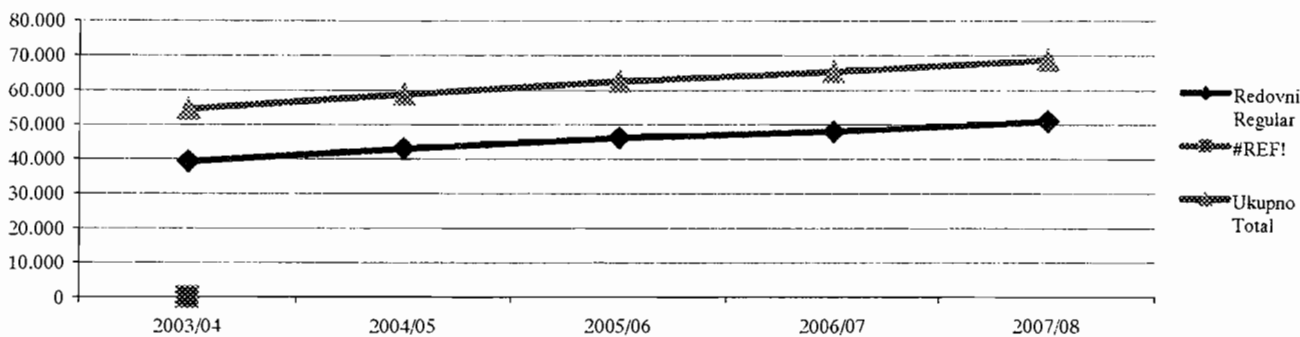
1. BROJ UPISANIH STUDENATA PO UNIVERZITETIMA/SVEUČILIŠTIMA (nastavak)
NUMBER ENROLLED STUDENTS BY UNIVERSITIES (continued)

	Visokoškolske ustanove Institutions of high education					Upisani studenti Enrolled students					
	Fakulteti Faculties	Vjerski fakulteti Faculty of theology	Akademije Academies	Više škole 2-3 god. High schools (2-3 years)	Internacio- nalni studij Internacional study	Privatni fakulteti Private faculties	Ukupno Total	Žene Female	Redovni Regular	Vanredni/ Izvanredni Part-time	Od ukupnog: strani Of which: foreign
TRAVNIK											
2006/2007	-	-	-	-	-	1	259	115	26	233	2
2007/2008	-	-	-	-	-	9	707	296	187	520	2
PRIVATNE VISOKOŠKOLSKE ORGANIZACIJE PRIVATE INSTITUTION OF HIGH EDUCATION											
2006/2007	-	-	-	-	-	1	259	115	26	233	2
2007/2008	-	-	-	-	-	9	707	296	187	520	2
MOSTAR											
2007/2008	16	-	1	-	-	-	12113	6772	8064	4049	674
UNIVERZITET MOSTAR UNIVERSITY OF MOSTAR											
2003/2004	8	-	-	-	-	-	3729	2027	2417	1312	17
2004/2005	8	-	-	-	-	-	4379	2182	2958	1421	36
2005/2006	8	-	-	-	-	-	4916	2434	3351	1565	42
2006/2007	8	-	-	-	-	-	4976	2514	3504	1472	43
2007/2008	8	-	-	-	-	-	5120	2565	3658	1462	43
SVEUČILIŠTE MOSTAR UNIVERSITY OF MOSTAR											
2003/2004	7	-	1	1	-	-	5277	3165	3159	2118	394
2004/2005	7	-	1	1	-	-	5556	3389	3403	2153	367
2005/2006	7	-	1	1	-	-	5864	3489	3616	2248	386
2006/2007	8	-	1	1	-	-	6258	3716	3933	2325	449
2007/2008	8	-	1	-	-	-	6993	4207	4406	2587	631

Upisani studenti po spolu/Enrolled students by sex , 2003/04 - 2007/08



Upisani studenti po načinu studiranja/Enrolled students by mode of study , 2003/04 - 2007/2008



2. UPISANI STUDENTI NA VISOKOŠKOLSKIM USTANOVAMA I PO GRADOVIMA, 2007/2008.
STUDENTS ENROLLED AT INSTITUTIONS OF HIGHER EDUCATION AND BY CITIES, 2007/2008

	Visoko-školske ustanove <i>Institution of higher education</i>	Broj studenata <i>Number of students</i>	Sarajevo	Tuzla	Mostar	Zenica	Bihać	Travnik	Široki Brijeg	Goražde	Srebrenica	Kiseljak	
FEDERACIJA BiH ¹⁾ <i>FEDERATION OF B&H</i>	86	84	68.604	32.694	13.478	12.030	4.700	4.687	564	83	70	155	143
FAKULTETI <i>FACULTIES</i>		63	65.456	30.561	13.273	12.030	4.700	4.667	-	-	70	155	-
Prirodno-matematički fakultet <i>Faculty of Natural Sciences-Mathematics</i>		2	2.388	1.485	903	-	-	-	-	-	-	-	-
Arhitektonski fakultet <i>Faculty of Architecture</i>		1	562	562	-	-	-	-	-	-	-	-	-
Građevinski fakultet <i>Faculty of Civil Engineering</i>		2	1.202	701	-	501	-	-	-	-	-	-	-
Mošinski <i>Faculty of Mechanical Engineering</i>		4	1.636	662	361	171	442	-	-	-	-	-	-
Strojarski <i>Faculty of Mechanical Engineering</i>		1	569	-	-	569	-	-	-	-	-	-	-
Tehnički fakultet <i>Faculty of Mechanical Engineering</i>		1	822	-	-	-	822	-	-	-	-	-	-
Fakultet za metalurgiju i materijale <i>Faculty of Metallurgy</i>		1	242	-	-	-	242	-	-	-	-	-	-
Fakultet za saobraćaj i komunikacije <i>Faculty of Transport & Communications</i>		1	733	733	-	-	-	-	-	-	-	-	-
Elektrotehnički fakultet <i>Faculty of Electrical Engineering</i>		1	1.241	1.241	-	-	-	-	-	-	-	-	-
Fakultet elektrotehnike <i>Faculty of Electrical Engineering</i>		1	627	-	627	-	-	-	-	-	-	-	-
Rudarsko-geološko-građevinski fakultet <i>Faculty of Mining-Geology-Construction</i>		1	804	-	804	-	-	-	-	-	-	-	-
Tehnološki fakultet <i>Faculty of Chemical Engineering</i>		1	556	-	556	-	-	-	-	-	-	-	-
Medicinski fakultet <i>Faculty of Medicine</i>		3	3.024	1.376	1.387	261	-	-	-	-	-	-	-
Stomatološki fakultet <i>Faculty of Dentistry</i>		1	572	572	-	-	-	-	-	-	-	-	-
Farmaceutski fakultet <i>Faculty of Pharmacy</i>		2	1.492	984	508	-	-	-	-	-	-	-	-
Zdravstveni fakultet <i>Faculty of Health</i>		1	375	-	-	-	375	-	-	-	-	-	-
Fakultet zdravstvenih studija <i>Faculty of Health study</i>		2	1.401	1.026	-	375	-	-	-	-	-	-	-
Visoka zdravstvena škola <i>School of Higher Learning in Health</i>		1	532	-	-	-	-	532	-	-	-	-	-
Poljoprivredni fakultet <i>Faculty of Agriculture</i>		1	758	758	-	-	-	-	-	-	-	-	-
Agronomski fakultet <i>Faculty of Agronomy</i>		1	311	-	-	311	-	-	-	-	-	-	-
Šumarski fakultet <i>Faculty of Forestry</i>		1	499	499	-	-	-	-	-	-	-	-	-
Veterinarski fakultet <i>Veterinary Faculty</i>		1	500	500	-	-	-	-	-	-	-	-	-
Biotehnički fakultet <i>Biotechnical Faculty</i>		1	425	-	-	-	-	425	-	-	-	-	-
Pravni fakultet <i>Faculty of Law</i>		7	9.768	3.828	2.177	1.818	983	737	-	-	70	155	-

2. UPISANI STUDENTI NA VISOKOŠKOLSKIM USTANOVAMA I PO GRADOVIMA, 2007/2008 (nastavak)
 STUDENTS ENROLLED AT INSTITUTIONS OF HIGHER EDUCATION AND BY CITIES, 2007/2008 (continued)

	Visoko- školske ustanove <i>Institution of higher education</i>	Broj studenata <i>Number of students</i>	Sarajevo	Tuzla	Mostar	Zenica	Bihac	Travnik	Široki Brijeg	Goražde	Srebrenica	Kiseljak
Ekonomski fakultet <i>Faculty of Economics</i>	5	10.860	4.886	1.849	1.954	980	1.191	-	-	-	-	-
Fakultet za poslovni menadžment <i>Faculty for Business Management</i>	1	794	-	-	794	-	-	-	-	-	-	-
Fakultet političkih nauka <i>Faculty of Political Sciences</i>	1	4.537	4537	-	-	-	-	-	-	-	-	-
Filozofski fakultet <i>Faculty of Philosophy</i>	2	5.952	2692	3260	-	-	-	-	-	-	-	-
Pedagoška akademija <i>Academy of Education</i>	1	912	912	-	-	-	-	-	-	-	-	-
Fakultet informacijskih tehnologija <i>Faculty of Information Technologies</i>	1	794	-	-	794	-	-	-	-	-	-	-
Edukacijsko-rehabilitacijski fakultet <i>Special-Education Faculty</i>	1	484	-	484	-	-	-	-	-	-	-	-
Fakultet sporta i tjelesnog odgoja <i>Physical Culture</i>	1	1.040	1.040	-	-	-	-	-	-	-	-	-
Fakultet za tjelesni odgoj i sport <i>Faculty of Sport</i>	1	357	-	357	-	-	-	-	-	-	-	-
Fakultet kriminalističkih nauka <i>Faculty for Criminology</i>	1	1.567	1.567	-	-	-	-	-	-	-	-	-
Pedagoški fakultet <i>Faculty of Education</i>	2	2.110	-	-	-	1.295	815	-	-	-	-	-
Fakultet prirodoslovnih i odgojnih znanosti <i>Natural sciences mathematics and nurters</i>	1	908	-	-	908	-	-	-	-	-	-	-
Fakultet humanističkih nauka <i>Studies for Humane</i>	1	789	-	-	789	-	-	-	-	-	-	-
Fakultet filozofsko humanističkih znanosti <i>Philosophy and humane</i>	1	1.119	-	-	1.119	-	-	-	-	-	-	-
Nastavnički fakultet <i>Faculty of Teaching</i>	1	1.382	-	-	1.382	-	-	-	-	-	-	-
Agromediterranski fakultet <i>Studies for Agromediterranean Culture</i>	1	284	-	-	284	-	-	-	-	-	-	-
Islamski pedagoški fakultet <i>Islamish Pedagogical Faculty</i>	2	528	-	-	-	383	145	-	-	-	-	-
VJERSKI FAKULTETI FACULTIES OF THEOLOGY	3	777	777	-	-	-	-	-	-	-	-	-
Fakultet islamskih nauka <i>Islamic Sciences</i>	1	629	629	-	-	-	-	-	-	-	-	-
Vrhbosanska visoka teološka škola <i>Catholic Theological High School</i>	1	80	80	-	-	-	-	-	-	-	-	-
Franjevačka teologija <i>Theology of Saint Francisci</i>	1	68	68	-	-	-	-	-	-	-	-	-
<i>Assisiencies</i>												
AKADEMIJE ACADEMIES	5	623	465	75	-	-	-	-	83	-	-	-
Akademija likovnih umjetnosti <i>Academy of Fine Arts</i>	2	296	213	-	-	-	-	-	83	-	-	-
Muzička akademija <i>Academy of Music</i>	1	209	209	-	-	-	-	-	-	-	-	-
Akademija scenskih umjetnosti <i>Academy of Scenes Arts</i>	1	43	43	-	-	-	-	-	-	-	-	-
Akademija dramskih umjetnosti <i>Academy of Dramatics</i>	1	75	-	75	-	-	-	-	-	-	-	-

2. UPISANI STUDENTI NA VISOKOŠKOLSKIM USTANOVAMA I PO GRADOVIMA, 2007/2008 (nastavak)
STUDENTS ENROLLED AT INSTITUTIONS OF HIGHER EDUCATION AND BY CITIES, 2007/2008 (continued)

	Visoko- školske ustanove <i>Institution of higher education</i>	Broj studenata <i>Number of students</i>	Sarajevo	Tuzla	Mostar	Zenica	Bihać	Travnik	Široki Brijeg	Goražde	Srebrenica	Kiseljak
PRIVATNE VISOKOŠKOLSKE ORGANIZACIJE <i>PRIVATE HIGHER INSTITUTIONS</i>	14	1.728	891	130	-	-	-	564	-	-	-	143
INTERNACIONALNI STUDIJ <i>INTERNACIONAL STUDY</i>	4	813	683	130	-	-	-	-	-	-	-	-
Sarajevska škola za nauku i tehnologiju <i>Sarajevo Scholl of Science & Technology</i>	1	231	231	-	-	-	-	-	-	-	-	-
Internacionalni Univerzitet <i>Internacinal Univerzity</i>	1	399	399	-	-	-	-	-	-	-	-	-
Philip Noel Backer <i>Philip Noel Backer</i>	1	53	53	-	-	-	-	-	-	-	-	-
AU BiH Tuzla <i>American university inTuzla</i>	1	130	-	130	-	-	-	-	-	-	-	-
PRIVATNI FAKULTETI <i>PRIVATE FACULTIES</i>	10	915	208	-	-	-	-	564	-	-	-	143
Fakultet za javnu upravu <i>Faculty for public administration</i>	1	208	208	-	-	-	-	-	-	-	-	-
Fakultet za menadžment i turizam <i>Management and tourists</i>	1	248	-	-	-	-	-	248	-	-	-	-
Ekonomski fakultet <i>Faculty of economics</i>	1	66	-	-	-	-	-	66	-	-	-	-
Fakultet za privrednu i tehničku logistiku <i>Faculty for economic and tehcnical logistic</i>	1	37	-	-	-	-	-	37	-	-	-	-
Fakultet poslovne ekonomije <i>Faculty for business economy</i>	1	103	-	-	-	-	-	103	-	-	-	-
Fakultet poslovne informatike <i>Faculty for business informatics</i>	1	28	-	-	-	-	-	28	-	-	-	-
Fakultet pravnih nauka <i>Faculty for law</i>	1	42	-	-	-	-	-	42	-	-	-	-
Grafički fakultet <i>Graphic faculty</i>	1	53	-	-	-	-	-	-	-	-	-	53
Kineziološki fakultet <i>Kineziology faculty</i>	1	40	-	-	-	-	-	40	-	-	-	-
Pravni fakultet <i>Law</i>	1	90	-	-	-	-	-	-	-	-	-	90
VIŠE ŠKOLE <i>High schools-level after secondary sch.</i>	1	20	-	-	-	-	20	-	-	-	-	-
Islamska pedagoška akademija <i>Islamic pedagogical academy</i>	1	20	-	-	-	-	20	-	-	-	-	-

¹¹ Na području Federacije BiH egzistira 86 visokoškolskih ustanova, a ostalo se odnosi na 3 dislocirane nastave i 3 odjeljenja.
In Federation Bosnia and Herzegovina are existing 84 higher education institution with 3 separate teaching and 3 classes.

3. UPISANI STUDENTI NA VISOKOŠKOLSKIM USTANOVAMA PREMA NAČINU STUDIRANJA I SPOLU, 2007/2008.
ENROLLED STUDENTS AT INSTITUTIONS OF HIGHER EDUCATION BY MODE OF STUDY AND SEX, 2007/2008

Visokoškolske ustanove <i>Institutions of higher education</i>	Ukupno <i>Total</i>		Redovni studenti <i>Regular students</i>		Vanredni/izvanredni studenti <i>Part-time students</i>	
	Ukupno <i>Total</i>	Žene <i>Female</i>	Ukupno <i>Total</i>	Žene <i>Female</i>	Ukupno <i>Total</i>	Žene <i>Female</i>
FEDERACIJA BiH <i>FEDERATION OF B&H</i>	68.604	38.522	51.029	28.596	17.575	9.939
FAKULTETI <i>FACULTIES</i>	65.456	37.246	48.952	27.706	16.504	9.553
Prirodno-matematički fakultet <i>Faculty of Natural Sciences-Mathematics</i>	2.388	1.605	2.349	1.582	39	23
Fakultet prirodoslovnih i odgojnih znanosti <i>Natural Sciences Mathematics and Natures</i>	908	627	586	392	322	235
Arhitektonski fakultet <i>Faculty of Architecture</i>	562	311	562	311	-	-
Građevinski fakultet <i>Faculty of Civil Engineering</i>	1.202	374	1.137	361	65	13
Mašinski fakultet <i>Faculty of Mechanical Engineering</i>	1.636	283	1.583	275	53	8
Strojarski fakultet <i>Faculty of Mechanical Engineering</i>	569	99	468	90	101	9
Tehnički fakultet <i>Faculty of Mechanical Engineering</i>	822	215	634	164	188	51
Fakultet za metalurgiju i materijale <i>Faculty of Metallurgy</i>	242	90	242	90	-	-
Fakultet za saobraćaj i komunikacije <i>Faculty of Transport & Communications</i>	733	192	733	192	-	-
Elektrotehnički fakultet <i>Faculty of Electrical Engineering</i>	1.241	391	1.241	391	-	-
Fakultet elektrotehnike <i>Faculty of Electrical Engineering</i>	627	95	627	95	-	-
Rudarsko-geološko-građevinski fakultet <i>Faculty of Mining-Geology-Construction</i>	804	216	804	216	-	-
Tehnološki fakultet <i>Faculty of Chemical Engineering</i>	556	334	556	334	-	-
Medicinski fakultet * <i>Faculty of Medicine</i>	3.024	1.893	2.874	1.779	150	114
Stomatološki fakultet <i>Faculty of Dentistry</i>	572	327	572	327	-	-
Farmaceutski fakultet <i>Faculty of Pharmacy</i>	1.492	1.208	1.492	1.208	-	-
Zdravstveni fakultet <i>Faculty of Health</i>	375	259	188	110	187	149
Fakultet zdravstvenih studija <i>Sanitary faculty</i>	1.401	940	898	582	503	358
Visoka zdravstvena škola <i>School of Higher Learning in Health</i>	532	389	267	190	265	199
Poljoprivredni fakultet <i>Faculty of Agriculture</i>	758	419	651	375	107	44
Agronomski fakultet <i>Faculty of Agronomy</i>	311	139	286	128	25	11
Šumarski fakultet <i>Faculty of Forestry</i>	499	164	498	164	1	-
Veterinarski fakultet <i>Veterinary Faculty</i>	500	161	500	161	-	-
Biotehnički fakultet <i>Biotechnical Faculty</i>	425	240	425	240	-	-
Pravni fakultet <i>Faculty of Law</i>	9.768	5.958	4.964	3.134	4.804	2.824

3. UPISANI STUDENTI NA VISOKOŠKOLSKIM USTANOVAMA PREMA NAČINU STUDIRANJA I SPOLU, 2007/2008. (nastavak)
ENROLLED STUDENTS AT INSTITUTIONS OF HIGHER EDUCATION BY MODE OF STUDY AND SEX, 2007/2008 (continued)

Visokoškolske ustanove <i>Institutions of higher education</i>	Ukupno <i>Total</i>		Redovni studenti <i>Regular students</i>		Vanredni/izvanredni studenti <i>Part-time students</i>	
	Ukupno <i>Total</i>	Žene <i>Female</i>	Ukupno <i>Total</i>	Žene <i>Female</i>	Ukupno <i>Total</i>	Žene <i>Female</i>
Ekonomski fakultet <i>Faculty of Economics</i>	10.860	6.596	7.919	4.958	2.941	1.638
Fakultet za poslovni menadžment <i>Faculty for Business Management</i>	794	461	634	380	160	81
Fakultet političkih nauka <i>Faculty of Political Sciences</i>	4.537	2.607	2.548	1.548	1.989	1.059
Filozofski fakultet <i>Faculty of Philosophy</i>	5.952	4.462	4.944	3.658	1.008	804
Pedagoška akademija <i>Academy of Education</i>	912	838	421	394	491	444
Fakultet informacijskih tehnologija <i>Faculty of Information Technologies</i>	794	81	794	81	-	-
Edukacijsko-rehabilitacijski fakultet <i>Special-Education Faculty</i>	484	370	484	370	-	-
Fakultet sporta i tjelesnog odgoja <i>Physical Culture</i>	1.040	154	533	94	507	60
Fakultet za tjelesni odgoj i sport <i>Faculty of Sport</i>	357	51	318	47	39	4
Fakultet kriminalističkih nauka <i>Faculty for Criminology</i>	1.567	469	988	327	579	142
Fakultet filozofsko humanističkih znanosti <i>Philosophy and Humane</i>	1.119	820	886	682	233	138
Pedagoški fakultet <i>Faculty of Education</i>	2.110	1.609	1.566	1.174	544	435
Fakultet humanističkih nauka <i>Studies for Humane</i>	789	555	463	308	326	247
Nastavnički fakultet <i>Faculty of Teaching</i>	1.382	847	809	530	573	317
Agromediterranski fakultet <i>Studies for Agromediterranean Culture</i>	284	120	228	96	56	24
Islamski Pedagoški fakultet * <i>Islamic Pedagogical faculty</i>	528	277	280	168	248	109
VJERSKI FAKULTETI FACULTIES OF THEOLOGY	777	165	375	104	402	61
Fakultet islamskih nauka <i>Faculties of Islamic Sciences</i>	629	135	227	74	402	61
Vrhbosanska visoka teološka škola <i>Catholic Theological High School</i>	80	17	80	17	-	-
Franjevačka teologija <i>Theology of Saint Francisci Assisiencies</i>	68	13	68	13	-	-
AKADEMIJE ACADEMIES	623	329	623	329	-	-
Akademija likovnih umjetnosti <i>Academy of Fine Arts</i>	296	158	296	158	-	-
Muzička akademija <i>Academy of Music</i>	209	129	209	129	-	-
Akademija scenskih umjetnosti <i>Academy of Scenes Art</i>	43	18	43	18	-	-
Akademija dramskih umjetnosti <i>Academy of Dramatics</i>	75	24	75	24	-	-

3. UPISANI STUDENTI NA VISOKOŠKOLSKIM USTANOVAMA PREMA NAČINU STUDIRANJA I SPOLU, 2007/2008. (nastavak)
ENROLLED STUDENTS AT INSTITUTIONS OF HIGHER EDUCATION BY MODE OF STUDY AND SEX, 2007/2008 (continued)

Visokoškolske ustanove <i>Institutions of higher education</i>	Ukupno <i>Total</i>		Redovni studenti <i>Regular students</i>		Vanredni/izvanredni studenti <i>Part-time students</i>	
	Ukupno <i>Total</i>	Žene <i>Female</i>	Ukupno <i>Total</i>	Žene <i>Female</i>	Ukupno <i>Total</i>	Žene <i>Female</i>
PRIVATNE VISOKOŠKOLSKE ORGANIZACIJE <i>PRIVATE HIGHER INSTITUTIONS</i>	1.728	776	1.079	457	649	319
INTERNACIONALNI STUDIJ <i>INTERNACIONALNI STUDY</i>	813	360	805	355	8	5
Sarajevska škola za nauku i tehnologiju <i>Sarajevo Scholl of Science & Technology</i>	231	101	231	101	-	-
Internacionalni Univerzitet Sarajevo <i>Internacinal Univerzity</i>	399	182	399	182	-	-
Philip Noel Backer <i>Philip Noel Backer</i>	53	32	45	27	8	5
AU BiH Tuzla <i>Amercan International University in Tuzla</i>	130	45	130	45	-	-
PRIVATNI FAKULTETI <i>PRIVATE FACULTIES</i>	915	416	274	102	641	314
Fakultet za javnu upravu <i>Faculty for Public Administration</i>	208	120	87	36	121	84
Fakultet za menadžment i turizam <i>Management and Tourists</i>	248	115	48	23	200	92
Ekonomski fakultet <i>Faculty of economics</i>	66	30	23	7	43	23
Fakultet za privrednu i tehničku logistiku <i>Faculty for economic and tehcnical logistic</i>	37	6	11	-	26	6
Fakultet poslovne ekonomije <i>Faculty for business economy</i>	103	48	39	17	64	31
Fakultet poslovne informatike <i>Faculty for business informatics</i>	28	4	19	2	9	2
Fakultet pravnih nauka <i>Faculty for law</i>	42	26	9	5	33	21
Grafički fakultet <i>Graphic faculty</i>	53	13	19	5	34	8
Kineziološki fakultet <i>Kineziology faculty</i>	40	3	8	1	32	2
Pravni fakultet <i>Law</i>	90	51	11	6	79	45
VIŠE ŠKOLE <i>HIGH SCHOOLS (2-3 YEAR PROGRAM)</i>	20	6	-	-	20	6
Islamska pedagoška akademija <i>Islamic peagogical academy</i>	20	6	-	-	20	6

4. UPISANI STUDENTI PO GODINAMA STUDIJA I SPOLU NA VISOKOŠKOLSKIM USTANOVAMA, 2007/2008.
ENROLLED STUDENTS BY YEAR OF STUDIES AND SEX AT INSTITUTIONS OF HIGHER EDUCATION, 2007/2008

	Svega <i>All</i>	Žene <i>Female</i>	Godine studija i spol <i>Years of studies and sex</i>											
			I		II		III		IV		V		VI	
			Ukupno <i>Total</i>	Žene <i>Female</i>	Ukupno <i>Total</i>	Žene <i>Female</i>	Ukupno <i>Total</i>	Žene <i>Female</i>	Ukupno <i>Total</i>	Žene <i>Female</i>	Ukupno <i>Total</i>	Žene <i>Female</i>	Ukupno <i>Total</i>	Žene <i>Female</i>
FEDERACIJA BiH <i>FEDERATION OF B&H</i>	68.604	38.522	25.387	12.933	18.524	10.690	11.643	7.096	11.623	7.111	1.200	559	227	133
FAKULTETI <i>FACULTIES</i>	65.456	37.246	23.873	12.423	17.684	10.306	11.166	6.873	11.353	6.970	1.162	541	218	133
Prirodnomatematički <i>Natural Sciences & Mathematics</i>	2.388	1.605	815	484	645	450	310	215	618	456	-	-	-	-
Fakultet prirodnoslovnih i odgojnih znanosti <i>Natural Sciences Mathematics and Natures</i>	908	627	498	305	229	177	156	126	25	19	-	-	-	-
Arhitektonski <i>Architecture</i>	562	311	137	75	142	76	87	50	88	51	108	59	-	-
Građevinski <i>Civil Engineering</i>	1.202	374	641	187	148	46	192	65	169	55	52	21	-	-
Mašinski <i>Mechanical Engineering</i>	1.636	283	896	184	339	46	91	18	266	31	44	4	-	-
Strojarski <i>Mechanical Engineering</i>	569	99	252	38	147	28	62	10	108	23	-	-	-	-
Tehnički <i>Mechanical Engineering</i>	822	215	386	98	234	62	152	44	50	11	-	-	-	-
Za metalurgiju i materijale <i>Metallurgy</i>	242	90	189	73	19	5	5	2	29	10	-	-	-	-
Saobraćaj i komunikacije <i>Transport and Communications</i>	733	192	274	76	126	20	111	39	13	5	209	52	-	-
Elektrotehnički <i>Electrical Engineering</i>	1.241	391	371	119	202	69	138	43	314	90	216	70	-	-
Elektrotehničke <i>Electrical Engineering</i>	627	95	224	30	240	32	87	19	65	14	11	-	-	-
Rudarsko-geološko građevinski <i>Mining & Geology</i>	804	216	421	133	224	41	71	20	60	13	28	9	-	-
Tehnološki <i>Chemical Engineering</i>	556	334	280	168	134	82	89	57	32	17	21	10	-	-
Medicinski <i>Medicine</i>	3.024	1.893	575	365	1.187	726	521	344	271	160	252	165	218	133
Stomatološki <i>Dentistry</i>	572	327	107	67	183	96	136	70	82	50	64	44	-	-
Farmaceutski <i>Pharmacy</i>	1.492	1.208	369	284	495	390	279	234	254	217	95	83	-	-
Zdravstveni fakultet <i>Faculty of Health</i>	375	259	161	109	140	92	74	58	-	-	-	-	-	-
Visoka zdravstvena škola <i>Higher Medical School</i>	532	389	214	150	158	119	160	120	-	-	-	-	-	-
Fakultet zdravstvenih studija <i>Sanitary faculty</i>	1.401	940	505	336	308	204	359	253	229	147	-	-	-	-
Poljoprivredni <i>Agriculture</i>	758	419	345	180	116	65	192	106	105	68	-	-	-	-
Agronomski <i>Agronomy</i>	311	139	132	53	75	37	28	17	76	32	-	-	-	-
Šumarski <i>Forestry</i>	499	164	205	56	112	43	92	34	90	31	-	-	-	-

4. UPISANI STUDENTI PO GODINAMA STUDIJA I SPOLU NA VISOKOŠKOLSKIM USTANOVAMA, 2007/2008. (nastavak)
 ENROLLED STUDENTS BY YEAR OF STUDIES AND SEX AT INSTITUTIONS OF HIGHER EDUCATION, 2007/2008 (continued)

	Svega <i>All</i>	Žene <i>Female</i>	Godine studija i spol <i>Years of studies and sex</i>											
			I		II		III		IV		V		VI	
			Ukupno <i>Total</i>	Žene <i>Female</i>	Ukupno <i>Total</i>	Žene <i>Female</i>	Ukupno <i>Total</i>	Žene <i>Female</i>	Ukupno <i>Total</i>	Žene <i>Female</i>	Ukupno <i>Total</i>	Žene <i>Female</i>	Ukupno <i>Total</i>	Žene <i>Female</i>
Veterinarski <i>Veterinary</i>	500	161	173	45	67	26	95	34	103	32	62	24	-	-
Biotehnički <i>Biotechnical</i>	425	240	194	93	112	70	62	42	57	35	-	-	-	-
Pravni <i>Law</i>	9.768	5.958	3.434	1.998	2.687	1.648	1.950	1.254	1.697	1.058	-	-	-	-
Ekonomski <i>Economics</i>	10.860	6.596	4.157	2.286	3.391	2.155	1.104	708	2.208	1.447	-	-	-	-
Fakultet za poslovni menadžment <i>Managment</i>	794	461	327	180	238	136	160	98	69	47	-	-	-	-
Političkih nauka <i>Political Sciences</i>	4.537	2.607	1.761	916	789	510	785	477	1.202	704	-	-	-	-
Filozofski <i>Philosophy</i>	5.952	4.462	1.742	1.172	1.751	1.314	1.254	987	1.205	989	-	-	-	-
Pedagoška akademija <i>Faculty of Education</i>	912	838	306	278	238	221	222	202	146	137	-	-	-	-
Fakultet informacionih tehnologija <i>Faculty of Information Technologies</i>	794	81	414	33	273	33	81	11	26	4	-	-	-	-
Edukacijsko rehabilitacijski <i>Special Education</i>	484	370	167	132	158	122	84	60	75	56	-	-	-	-
Fakultet sporta i tjelesnog odgoja <i>Physical Culture</i>	1.040	154	218	35	416	58	237	39	169	22	-	-	-	-
Fakultet za tjelesni odgoj i sport <i>Faculty of Sport</i>	357	51	134	18	92	7	79	14	52	12	-	-	-	-
Kriminalističkih nauka <i>Criminology</i>	1.567	469	553	163	409	118	318	102	287	86	-	-	-	-
Pedagoški <i>Pedagogical</i>	2.110	1.609	776	566	489	383	399	303	446	357	-	-	-	-
Fakultet human.nauka <i>Studies for Humane</i>	789	555	265	167	218	156	186	139	120	93	-	-	-	-
Fakultet filozofsko human.nauka <i>Philosophy and Humane</i>	1.119	820	525	385	190	148	202	137	202	150	-	-	-	-
Nastavnički fakultet <i>Faculty of Teaching</i>	1.382	847	431	242	311	171	337	217	303	217	-	-	-	-
Agromediterranski fakultet <i>Studies for Mediterranean Culture</i>	284	120	114	47	81	28	47	21	42	24	-	-	-	-
Islamski Pedagoški fakultet <i>Islamic Pedagogical Faculty</i>	528	277	185	97	171	96	172	84	-	-	-	-	-	-
VJERSKI FAKULTETI FACULTIES OF THEOLOGY	777	165	411	65	143	31	117	33	75	28	22	8	9	-
Islamskih nauka <i>Islamic Sciences</i>	629	135	369	55	113	29	86	27	61	24	-	-	-	-
Vrhbosanska visoka teološka škola <i>Catholic Theological High School</i>	80	17	27	5	11	-	23	6	6	1	9	5	4	-

4. UPISANI STUDENTI PO GODINAMA STUDIJA I SPOLU NA VISOKOŠKOLSKIM USTANOVAMA, 2007/2008. (nastavak)
ENROLLED STUDENTS BY YEAR OF STUDIES AND SEX AT INSTITUTIONS OF HIGHER EDUCATION, 2007/2008 (continued)

	Svega <i>All</i>	Žene <i>Female</i>	Godine studija i spol <i>Years of studies and sex</i>											
			I		II		III		IV		V		VI	
			Ukupno <i>Total</i>	Žene <i>Female</i>	Ukupno <i>Total</i>	Žene <i>Female</i>	Ukupno <i>Total</i>	Žene <i>Female</i>	Ukupno <i>Total</i>	Žene <i>Female</i>	Ukupno <i>Total</i>	Žene <i>Female</i>	Ukupno <i>Total</i>	Žene <i>Female</i>
Franjevačka teologija <i>Theology of Saint Francis Assisiensics</i>	68	13	15	5	19	2	8	-	8	3	13	3	5	-
AKADEMIJE <i>ACADEMIES</i>	623	329	162	84	150	76	157	78	138	81	16	10	-	-
Likovnih umjetnosti <i>Fine Arts</i>	296	158	72	36	68	34	68	33	72	45	16	10	-	-
Muzička <i>Music</i>	209	129	52	35	53	33	62	34	42	27	-	-	-	-
Scenskih umjetnosti <i>Scenes Arts</i>	43	18	12	4	10	5	11	4	10	5	-	-	-	-
Dramskih umjetnosti <i>Dramatic Arts</i>	75	24	26	9	19	4	16	7	14	4	-	-	-	-
PRIVATNE VISOKOŠKOLSKE ORGANIZACIJE <i>PRIVATE HIGHER</i> <i>INSTITUTIONS</i>	1.728	776	941	361	527	271	203	112	57	32	-	-	-	-
INTERNACIONALNI STUDIJI <i>INTERNACIONALNI STUDY</i>	813	360	460	176	200	96	96	56	57	32	-	-	-	-
Sarajevska škola za nauku i tehnologiju <i>Sarajevo Scholl of Science & Technology</i>	231	101	72	28	52	19	50	22	57	32	-	-	-	-
Internacionalni Univerzitet <i>Internacional Univerzity</i>	399	182	264	103	104	57	31	22	-	-	-	-	-	-
Philip Noel Backer <i>Philip Noel Backer</i>	53	32	15	7	23	13	15	12	-	-	-	-	-	-
AU BiH Tuzla <i>American International University in Tuzla</i>	130	45	109	38	21	7	-	-	-	-	-	-	-	-
PRIVATNI FAKULTETI <i>PRIVATE FACULTIES</i>	915	416	481	185	327	175	107	56	-	-	-	-	-	-
Fakultet za javnu upravu <i>Faculty for Public Administration</i>	208	120	101	56	107	64	-	-	-	-	-	-	-	-
Fakultet za menadžment i turizam <i>Management and Tourists</i>	248	115	71	28	142	73	35	14	-	-	-	-	-	-
Ekonomski fakultet <i>Faculty of economics</i>	66	30	47	20	7	2	12	8	-	-	-	-	-	-
i tehničku logistiku <i>Faculty for economic</i>	37	6	25	4	5	1	7	1	-	-	-	-	-	-
Fakultet poslovne ekonomije <i>Faculty for business economy</i>	103	48	57	22	25	11	21	15	-	-	-	-	-	-
Fakultet poslovne informatike <i>Faculty for business informatics</i>	28	4	20	3	8	1	-	-	-	-	-	-	-	-
Fakultet pravnih nauka <i>Faculty for law</i>	42	26	17	10	9	6	16	10	-	-	-	-	-	-
Grafički fakultet <i>Graphic faculty</i>	53	13	53	13	-	-	-	-	-	-	-	-	-	-
Kineziološki fakultet <i>Kineziology faculty</i>	40	3	40	3	-	-	-	-	-	-	-	-	-	-
Pravni fakultet <i>Law</i>	90	51	50	26	24	17	16	8	-	-	-	-	-	-
VIŠE ŠKOLE <i>HIGH SCHOOLS</i>	20	6	-	-	20	6	-	-	-	-	-	-	-	-
Islamska pedagoška akademija <i>Islamic peagogical academy</i>	20	6	-	-	20	6	-	-	-	-	-	-	-	-

**5. UPISANI STUDENTI PO GODINAMA STUDIJA, SPOLU I NAČINU STUDIRANJA
NA VISOKOŠKOLSKIM USTANOVAMA 2007/2008.
ENROLLED STUDENTS BY YEAR OF STUDIES, SEX AND MODE OF STUDY AT INSTITUTIONS
OF HIGHER EDUCATION, 2007/2008 (continued)**

Način studiranja <i>Mode of study</i>	Svega <i>All</i>	Žene <i>Female</i>	Godine studija i spol <i>Years of studies and sex</i>											
			I		II		III		IV		V		VI	
			Ukupno <i>Total</i>	Žene <i>Female</i>	Ukupno <i>Total</i>	Žene <i>Female</i>	Ukupno <i>Total</i>	Žene <i>Female</i>	Ukupno <i>Total</i>	Žene <i>Female</i>	Ukupno <i>Total</i>	Žene <i>Female</i>	Ukupno <i>Total</i>	Žene <i>Female</i>
FEDERACIJA BiH <i>FEDERATION OF B&H</i>														
svega <i>all</i>	68.604	38.522	25.387	12.933	18.524	10.690	11.643	7.096	11.623	7.111	1.200	559	227	133
redovni <i>regular</i>	51.029	28.596	18.516	9.371	13.934	8.028	8.344	5.143	8.808	5.362	1.200	559	227	133
vanredni <i>part-time</i>	17.575	9.926	6.871	3.562	4.590	2.662	3.299	1.953	2.815	1.749	-	-	-	-
SARAJEVO														
svega <i>all</i>	34.263	19.024	11.858	5.985	8.076	4.663	5.503	3.219	7.699	4.608	980	459	147	90
redovni <i>regular</i>	25.042	13.978	8.325	4.182	6.037	3.542	3.820	2.279	5.733	3.426	980	459	147	90
vanredni <i>part-time</i>	9.221	5.046	3.533	1.803	2.039	1.121	1.683	940	1.966	1.182	-	-	-	-
UNIVERZITET SARAJEVO <i>UNIVERSITY OF SARAJEVO</i>														
svega <i>all</i>	33.372	18.589	11.406	5.791	7.790	4.510	5.407	3.163	7.642	4.576	980	459	147	90
redovni <i>regular</i>	24.280	13.632	7.922	4.021	5.825	3.441	3.730	2.227	5.676	3.394	980	459	147	90
vanredni <i>part-time</i>	9.092	4.957	3.484	1.770	1.965	1.069	1.677	936	1.966	1.182	-	-	-	-
FAKULTETI <i>FACULTIES</i>														
svega <i>all</i>	32.130	18.170	10.874	5.659	7.537	4.419	5.164	3.068	7.459	4.483	958	451	138	90
redovni <i>regular</i>	23.440	13.274	7.652	3.915	5.636	3.364	3.532	2.140	5.524	3.314	958	451	138	90
vanredni <i>part-time</i>	8.690	4.896	3.222	1.744	1.901	1.055	1.632	928	1.935	1.169	-	-	-	-
Prirodno-matematički fakultet <i>Faculty of Natural Science-Mathematics</i>														
svega <i>all</i>	1.485	1.043	555	337	318	247	120	91	492	368	-	-	-	-
redovni <i>regular</i>	1.446	1.020	550	335	318	247	119	90	459	348	-	-	-	-
vanredni <i>part-time</i>	39	23	5	2	-	-	1	1	33	20	-	-	-	-
Arhitektonski fakultet <i>Faculty of Architecture</i>														
svega <i>all</i>	562	311	137	75	142	76	87	50	88	51	108	59	-	-
redovni <i>regular</i>	562	311	137	75	142	76	87	50	88	51	108	59	-	-
vanredni <i>part-time</i>	-	-	-	-	-	-	-	-	-	-	-	-	-	-
Građevinski fakultet <i>Faculty of Civil Engineering</i>														
svega <i>all</i>	701	234	313	101	44	17	176	57	116	38	52	21	-	-
redovni <i>regular</i>	701	234	313	101	44	17	176	57	116	38	52	21	-	-
vanredni <i>part-time</i>	-	-	-	-	-	-	-	-	-	-	-	-	-	-

**5. UPISANI STUDENTI PO GODINAMA STUDIJA, SPOLU I NAČINU STUDIRANJA
NA VISOKOŠKOLSKIM USTANOVAMA 2007/2008. (nastavak)**
*ENROLLED STUDENTS BY YEAR OF STUDIES, SEX AND MODE OF STUDY AT INSTITUTIONS
OF HIGHER EDUCATION, 2007/2008 (continued)*

Način studiranja <i>Mode of study</i>	Svega <i>All</i>	Žene <i>Female</i>	Godine studija i spol <i>Years of studies and sex</i>											
			I		II		III		IV		V		VI	
			Ukupno <i>Total</i>	Žene <i>Female</i>	Ukupno <i>Total</i>	Žene <i>Female</i>	Ukupno <i>Total</i>	Žene <i>Female</i>	Ukupno <i>Total</i>	Žene <i>Female</i>	Ukupno <i>Total</i>	Žene <i>Female</i>	Ukupno <i>Total</i>	Žene <i>Female</i>
Mašinski fakultet <i>Faculty of Mechanical Engineering</i>														
svega <i>all</i>	662	113	339	67	121	24	10	2	186	20	6	-	-	-
redovni <i>regular</i>	619	106	339	67	78	17	10	2	186	20	6	-	-	-
vanredni <i>part-time</i>	43	7	-	-	43	7	-	-	-	-	-	-	-	-
Fakultet za saobraćaj i komunikacije <i>Faculty of Transport and Communications</i>														
svega <i>all</i>	733	192	274	76	126	20	111	39	13	5	209	52	-	-
redovni <i>regular</i>	733	192	274	76	126	20	111	39	13	5	209	52	-	-
vanredni <i>part-time</i>	-	-	-	-	-	-	-	-	-	-	-	-	-	-
Elektrotehnički fakultet <i>Faculty of Electrical Engineering</i>														
svega <i>all</i>	1.241	391	371	119	202	69	138	43	314	90	216	70	-	-
redovni <i>regular</i>	1.241	391	371	119	202	69	138	43	314	90	216	70	-	-
vanredni <i>part-time</i>	-	-	-	-	-	-	-	-	-	-	-	-	-	-
Medicinski fakultet <i>Faculty of Medicine</i>														
svega <i>all</i>	1.376	863	180	113	465	277	307	208	140	77	146	98	138	90
redovni <i>regular</i>	1.376	863	180	113	465	277	307	208	140	77	146	98	138	90
vanredni <i>part-time</i>	-	-	-	-	-	-	-	-	-	-	-	-	-	-
Stomatološki fakultet <i>Faculty of Dentistry</i>														
svega <i>all</i>	572	327	107	67	183	96	136	70	82	50	64	44	-	-
redovni <i>regular</i>	572	327	107	67	183	96	136	70	82	50	64	44	-	-
vanredni <i>part-time</i>	-	-	-	-	-	-	-	-	-	-	-	-	-	-
Farmaceutski fakultet <i>Faculty of Pharmacy</i>														
svega <i>all</i>	984	805	198	156	243	190	213	176	235	200	95	83	-	-
redovni <i>regular</i>	984	805	198	156	243	190	213	176	235	200	95	83	-	-
vanredni <i>part-time</i>	-	-	-	-	-	-	-	-	-	-	-	-	-	-

**5. UPISANI STUDENTI PO GODINAMA STUDIJA, SPOLU I NAČINU STUDIRANJA
NA VISOKOŠKOLSKIM USTANOVAMA 2007/2008. (nastavak)**
*ENROLLED STUDENTS BY YEAR OF STUDIES, SEX AND MODE OF STUDY AT INSTITUTIONS
OF HIGHER EDUCATION, 2007/2008 (continued)*

Način studiranja <i>Mode of study</i>	Svega <i>All</i>	Žene <i>Female</i>	Godine studija i spol <i>Years of studies and sex</i>											
			I		II		III		IV		V		VI	
			Ukupno <i>Total</i>	Žene <i>Female</i>	Ukupno <i>Total</i>	Žene <i>Female</i>	Ukupno <i>Total</i>	Žene <i>Female</i>	Ukupno <i>Total</i>	Žene <i>Female</i>	Ukupno <i>Total</i>	Žene <i>Female</i>	Ukupno <i>Total</i>	Žene <i>Female</i>
Fakultet zdravstvenih studija <i>Sanitary faculty</i>														
svega <i>all</i>	1.026	656	363	231	197	118	283	191	183	116	-	-	-	-
redovni <i>regular</i>	760	468	170	97	196	117	217	141	177	113	-	-	-	-
vanredni <i>part-time</i>	266	188	193	134	1	1	66	50	6	3	-	-	-	-
Poljoprivredni fakultet <i>Faculty of Agriculture</i>														
svega <i>all</i>	758	419	345	180	116	65	192	106	105	68	-	-	-	-
redovni <i>regular</i>	651	375	255	144	112	63	191	106	93	62	-	-	-	-
vanredni <i>part-time</i>	107	44	90	36	4	2	1	-	12	6	-	-	-	-
Šumarski fakultet <i>Faculty of Forestry</i>														
svega <i>all</i>	499	164	205	56	112	43	92	34	90	31	-	-	-	-
redovni <i>regular</i>	498	164	205	56	112	43	91	34	90	31	-	-	-	-
vanredni <i>part-time</i>	1	-	-	-	-	-	1	-	-	-	-	-	-	-
Veterinarski fakultet <i>Veterinary Faculty</i>														
svega <i>all</i>	500	161	173	45	67	26	95	34	103	32	62	24	-	-
redovni <i>regular</i>	500	161	173	45	67	26	95	34	103	32	62	24	-	-
vanredni <i>part-time</i>	-	-	-	-	-	-	-	-	-	-	-	-	-	-
Pravni fakultet <i>Faculty of Law</i>														
svega <i>all</i>	5.143	3.129	1.660	946	1.261	758	947	613	1.275	812	-	-	-	-
redovni <i>regular</i>	2.048	1.283	817	476	511	319	214	151	506	337	-	-	-	-
vanredni <i>part-time</i>	3.095	1.846	843	470	750	439	733	462	769	475	-	-	-	-
Pravni fakultetu Sarajevu <i>Faculty of Law in Sarajevo</i>														
svega <i>all</i>	3.828	2.422	1.259	764	1.013	640	774	509	782	509	-	-	-	-
redovni <i>regular</i>	1.475	996	524	346	412	277	199	139	340	234	-	-	-	-
vanredni <i>part-time</i>	2.353	1.426	735	418	601	363	575	370	442	275	-	-	-	-

**5. UPISANI STUDENTI PO GODINAMA STUDIJA, SPOLU I NAČINU STUDIRANJA
NA VISOKOŠKOLSKIM USTANOVAMA 2007/2008. (nastavak)**
*ENROLLED STUDENTS BY YEAR OF STUDIES, SEX AND MODE OF STUDY AT INSTITUTIONS
OF HIGHER EDUCATION, 2007/2008 (continued)*

Način studiranja <i>Mode of study</i>	Svega <i>All</i>	Žene <i>Female</i>	Godine studija i spol <i>Years of studies and sex</i>											
			I		II		III		IV		V		VI	
			Ukupno <i>Total</i>	Žene <i>Female</i>	Ukupno <i>Total</i>	Žene <i>Female</i>	Ukupno <i>Total</i>	Žene <i>Female</i>	Ukupno <i>Total</i>	Žene <i>Female</i>	Ukupno <i>Total</i>	Žene <i>Female</i>	Ukupno <i>Total</i>	Žene <i>Female</i>
Dislocirana nastava u Zenici <i>Separate teaching in Zenica</i>														
svega <i>all</i>	275	168	-	-	-	-	-	-	275	168	-	-	-	-
redovni <i>regular</i>	127	81	-	-	-	-	-	-	127	81	-	-	-	-
vanredni <i>part-time</i>	148	87	-	-	-	-	-	-	148	87	-	-	-	-
Odjeljenje Tuzla <i>Separate teaching in Tuzla</i>														
svega <i>all</i>	815	445	226	109	198	97	173	104	218	135	-	-	-	-
redovni <i>regular</i>	222	113	118	57	50	22	15	12	39	22	-	-	-	-
vanredni <i>part-time</i>	593	332	108	52	148	75	158	92	179	113	-	-	-	-
Odjeljenje Goražde <i>Separate teaching in Goražde</i>														
svega <i>all</i>	70	38	70	38	-	-	-	-	-	-	-	-	-	-
redovni <i>regular</i>	70	38	70	38	-	-	-	-	-	-	-	-	-	-
vanredni <i>part-time</i>	-	-	-	-	-	-	-	-	-	-	-	-	-	-
Odjeljenje Srebrenica <i>Separate teaching in Srebrenica</i>														
svega <i>all</i>	155	56	105	35	50	21	-	-	-	-	-	-	-	-
redovni <i>regular</i>	154	55	105	35	49	20	-	-	-	-	-	-	-	-
vanredni <i>part-time</i>	1	1	-	-	1	1	-	-	-	-	-	-	-	-
Ekonomski fakultet <i>Faculty of Economics</i>														
svega <i>all</i>	5.140	3.127	1.932	1.057	1.358	879	304	189	1.546	1.002	-	-	-	-
redovni <i>regular</i>	4.439	2.737	1.442	798	1.279	830	294	181	1.424	928	-	-	-	-
vanredni <i>part-time</i>	701	390	490	259	79	49	10	8	122	74	-	-	-	-
Ekonomski fakultet u Sarajevu <i>Economics Faculty in Sarajevo</i>														
svega <i>all</i>	4.831	2.954	1.877	1.026	1.358	879	301	187	1.295	862	-	-	-	-
redovni <i>regular</i>	4.137	2.569	1.387	767	1.279	830	291	179	1.180	793	-	-	-	-
vanredni <i>part-time</i>	694	385	490	259	79	49	10	8	115	69	-	-	-	-

**5. UPISANI STUDENTI PO GODINAMA STUDIJA, SPOLU I NAČINU STUDIRANJA
NA VISOKOŠKOLSKIM USTANOVAMA 2007/2008. (nastavak)**
*ENROLLED STUDENTS BY YEAR OF STUDIES, SEX AND MODE OF STUDY AT INSTITUTIONS
OF HIGHER EDUCATION, 2007/2008 (continued)*

Način studiranja <i>Mode of study</i>	Svega <i>All</i>	Žene <i>Female</i>	Godine studija i spol <i>Years of studies and sex</i>											
			I		II		III		IV		V		VI	
			Ukupno <i>Total</i>	Žene <i>Female</i>	Ukupno <i>Total</i>	Žene <i>Female</i>	Ukupno <i>Total</i>	Žene <i>Female</i>	Ukupno <i>Total</i>	Žene <i>Female</i>	Ukupno <i>Total</i>	Žene <i>Female</i>	Ukupno <i>Total</i>	Žene <i>Female</i>
Dislocirana nastava u Zenici <i>Separate teaching in Zenica</i>														
svega <i>all</i>	254	142	-	-	-	-	3	2	251	140	-	-	-	-
redovni <i>regular</i>	247	137	-	-	-	-	3	2	244	135	-	-	-	-
vanredni <i>part-time</i>	7	5	-	-	-	-	-	-	7	5	-	-	-	-
Dislocirana nastava u Goraždu <i>Separate teaching in Goražde</i>														
svega <i>all</i>	55	31	55	31	-	-	-	-	-	-	-	-	-	-
redovni <i>regular</i>	55	31	55	31	-	-	-	-	-	-	-	-	-	-
vanredni <i>part-time</i>	-	-	-	-	-	-	-	-	-	-	-	-	-	-
Fakultet političkih nauka <i>Faculty of Political Science</i>														
svega <i>all</i>	4.537	2.607	1.761	916	789	510	785	477	1.202	704	-	-	-	-
redovni <i>regular</i>	2.548	1.548	978	535	441	304	441	293	688	416	-	-	-	-
vanredni <i>part-time</i>	1.989	1.059	783	381	348	206	344	184	514	288	-	-	-	-
Filozofski fakultet <i>Faculty of Philosophy</i>														
svega <i>all</i>	2.692	2.167	884	641	730	607	391	345	687	574	-	-	-	-
redovni <i>regular</i>	1.820	1.474	516	374	524	436	315	279	465	385	-	-	-	-
vanredni <i>part-time</i>	872	693	368	267	206	171	76	66	222	189	-	-	-	-
Pedagoška Akademija <i>Academy of Education</i>														
svega <i>all</i>	912	838	306	278	238	221	222	202	146	137	-	-	-	-
redovni <i>regular</i>	421	394	163	149	104	98	105	101	49	46	-	-	-	-
vanredni <i>part-time</i>	491	444	143	129	134	123	117	101	97	91	-	-	-	-
Fakultet sporta i tjelesnog odgoja <i>Physical Culture</i>														
svega <i>all</i>	1.040	154	218	35	416	58	237	39	169	22	-	-	-	-
redovni <i>regular</i>	533	94	146	29	207	36	71	13	109	16	-	-	-	-
vanredni <i>part-time</i>	507	60	72	6	209	22	166	26	60	6	-	-	-	-
Fakultet kriminalističkih nauka <i>Faculty for Criminology</i>														
svega <i>all</i>	1.567	469	553	163	409	118	318	102	287	86	-	-	-	-
redovni <i>regular</i>	988	327	318	103	282	83	201	72	187	69	-	-	-	-
vanredni <i>part-time</i>	579	142	235	60	127	35	117	30	100	17	-	-	-	-

**5. UPISANI STUDENTI PO GODINAMA STUDIJA, SPOLU I NAČINU STUDIRANJA
NA VISOKOŠKOLSKIM USTANOVAMA 2007/2008. (nastavak)**
*ENROLLED STUDENTS BY YEAR OF STUDIES, SEX AND MODE OF STUDY AT INSTITUTIONS
OF HIGHER EDUCATION, 2007/2008 (continued)*

Način studiranja <i>Mode of study</i>	Svega <i>All</i>	Žene <i>Female</i>	Godine studija i spol <i>Years of studies and sex</i>											
			I		II		III		IV		V		VI	
			Ukupno <i>Total</i>	Žene <i>Female</i>	Ukupno <i>Total</i>	Žene <i>Female</i>	Ukupno <i>Total</i>	Žene <i>Female</i>	Ukupno <i>Total</i>	Žene <i>Female</i>	Ukupno <i>Total</i>	Žene <i>Female</i>	Ukupno <i>Total</i>	Žene <i>Female</i>
VJERSKI FAKULTETI <i>FACULTIES OF THEOLOGY</i>														
svega <i>all</i>	777	165	411	65	143	31	117	33	75	28	22	8	9	-
redovni <i>regular</i>	375	104	149	39	79	17	72	25	44	15	22	8	9	-
vanredni <i>part-time</i>	402	61	262	26	64	14	45	8	31	13	-	-	-	-
Fakultet Islamskih nauka <i>Faculty of Islamish Science</i>														
svega <i>all</i>	629	135	369	55	113	29	86	27	61	24	-	-	-	-
redovni <i>regular</i>	227	74	107	29	49	15	41	19	30	11	-	-	-	-
vanredni <i>part-time</i>	402	61	262	26	64	14	45	8	31	13	-	-	-	-
Vrhbosanska visoka teološka škola <i>Catholic Theological High School</i>														
svega <i>all</i>	80	17	27	5	11	-	23	6	6	1	9	5	4	-
redovni <i>regular</i>	80	17	27	5	11	-	23	6	6	1	9	5	4	-
vanredni <i>part-time</i>	-	-	-	-	-	-	-	-	-	-	-	-	-	-
Franjevačka teologija <i>Theology of Saint Francisci Assisiencis</i>														
svega <i>all</i>	68	13	15	5	19	2	8	-	8	3	13	3	5	-
redovni <i>regular</i>	68	13	15	5	19	2	8	-	8	3	13	3	5	-
vanredni <i>part-time</i>	-	-	-	-	-	-	-	-	-	-	-	-	-	-
AKADEMIJE <i>ACADEMIES</i>														
svega <i>all</i>	465	254	121	67	110	60	126	62	108	65	-	-	-	-
redovni <i>regular</i>	465	254	121	67	110	60	126	62	108	65	-	-	-	-
vanredni <i>part-time</i>	-	-	-	-	-	-	-	-	-	-	-	-	-	-
Akademija likovnih umjetnosti <i>Academy of Fine Arts</i>														
svega <i>all</i>	213	107	57	28	47	22	53	24	56	33	-	-	-	-
redovni <i>regular</i>	213	107	57	28	47	22	53	24	56	33	-	-	-	-
vanredni <i>part-time</i>	-	-	-	-	-	-	-	-	-	-	-	-	-	-
Muzička akademija <i>Academy of Music</i>														
svega <i>all</i>	209	129	52	35	53	33	62	34	42	27	-	-	-	-
redovni <i>regular</i>	209	129	52	35	53	33	62	34	42	27	-	-	-	-
vanredni <i>part-time</i>	-	-	-	-	-	-	-	-	-	-	-	-	-	-

**5. UPISANI STUDENTI PO GODINAMA STUDIJA, SPOLU I NAČINU STUDIRANJA
NA VISOKOŠKOLSKIM USTANOVAMA 2007/2008. (nastavak)**
*ENROLLED STUDENTS BY YEAR OF STUDIES, SEX AND MODE OF STUDY AT INSTITUTIONS
OF HIGHER EDUCATION, 2007/2008 (continued)*

Način studiranja <i>Mode of study</i>	Svega <i>All</i>	Žene <i>Female</i>	Godine studija i spol <i>Years of studies and sex</i>											
			I		II		III		IV		V		VI	
			Ukupno <i>Total</i>	Žene <i>Female</i>	Ukupno <i>Total</i>	Žene <i>Female</i>	Ukupno <i>Total</i>	Žene <i>Female</i>	Ukupno <i>Total</i>	Žene <i>Female</i>	Ukupno <i>Total</i>	Žene <i>Female</i>	Ukupno <i>Total</i>	Žene <i>Female</i>
Akademija scenskih umjetnosti <i>Academy of Scenes Art</i>														
svega <i>all</i>	43	18	12	4	10	5	11	4	10	5	-	-	-	-
redovni <i>regular</i>	43	18	12	4	10	5	11	4	10	5	-	-	-	-
vanredni <i>part-time</i>	-	-	-	-	-	-	-	-	-	-	-	-	-	-
PRIVATNE VISOKOŠKOLSKE ORGANIZACIJE <i>PRIVATE HIGHER EDUCATION INSTITUTION</i>														
svega <i>all</i>	891	435	452	194	286	153	96	56	57	32	-	-	-	-
redovni <i>regular</i>	762	346	403	161	212	101	90	52	57	32	-	-	-	-
vanredni <i>part-time</i>	129	89	49	33	74	52	6	4	-	-	-	-	-	-
INTERNACIONALNI STUDIJI <i>INTERNACIONAL STUDY</i>														
svega <i>all</i>	683	315	351	138	179	89	96	56	57	32	-	-	-	-
redovni <i>regular</i>	675	310	349	137	179	89	90	52	57	32	-	-	-	-
vanredni <i>part-time</i>	8	5	2	1	-	-	6	4	-	-	-	-	-	-
Sarajevska škola za nauku i tehnologiju <i>Sarajevo Scholl of Science & Tehnology</i>														
svega <i>all</i>	231	101	72	28	52	19	50	22	57	32	-	-	-	-
redovni <i>regular</i>	231	101	72	28	52	19	50	22	57	32	-	-	-	-
vanredni <i>part-time</i>	-	-	-	-	-	-	-	-	-	-	-	-	-	-
Internacionalni Univerzitet¹⁾ <i>Internacional Univerzity</i>														
svega <i>all</i>	399	182	264	103	104	57	31	22	-	-	-	-	-	-
redovni <i>regular</i>	399	182	264	103	104	57	31	22	-	-	-	-	-	-
vanredni <i>part-time</i>	-	-	-	-	-	-	-	-	-	-	-	-	-	-
Philip Noel Backer <i>Philip Noel Backer</i>														
svega <i>all</i>	53	32	15	7	23	13	15	12	-	-	-	-	-	-
redovni <i>regular</i>	45	27	13	6	23	13	9	8	-	-	-	-	-	-
vanredni <i>part-time</i>	8	5	2	1	-	-	6	4	-	-	-	-	-	-

**5. UPISANI STUDENTI PO GODINAMA STUDIJA, SPOLU I NAČINU STUDIRANJA
NA VISOKOŠKOLSKIM USTANOVAMA 2007/2008. (nastavak)**
*ENROLLED STUDENTS BY YEAR OF STUDIES, SEX AND MODE OF STUDY AT INSTITUTIONS
OF HIGHER EDUCATION, 2007/2008 (continued)*

Način studiranja <i>Mode of study</i>	Svega <i>All</i>	Žene <i>Female</i>	Godine studija i spol <i>Years of studies and sex</i>											
			I		II		III		IV		V		VI	
			Ukupno <i>Total</i>	Žene <i>Female</i>	Ukupno <i>Total</i>	Žene <i>Female</i>	Ukupno <i>Total</i>	Žene <i>Female</i>	Ukupno <i>Total</i>	Žene <i>Female</i>	Ukupno <i>Total</i>	Žene <i>Female</i>	Ukupno <i>Total</i>	Žene <i>Female</i>
PRIVATNI FAKULTETI <i>PRIVATE FACULTIES</i>														
svega <i>all</i>	208	120	101	56	107	64	-	-	-	-	-	-	-	-
redovni <i>regular</i>	87	36	54	24	33	12	-	-	-	-	-	-	-	-
vanredni <i>part-time</i>	121	84	47	32	74	52	-	-	-	-	-	-	-	-
Fakultet za javnu upravu <i>Faculty for Public Administration</i>														
svega <i>all</i>	208	120	101	56	107	64	-	-	-	-	-	-	-	-
redovni <i>regular</i>	87	36	54	24	33	12	-	-	-	-	-	-	-	-
vanredni <i>part-time</i>	121	84	47	32	74	52	-	-	-	-	-	-	-	-
¹⁾ Podaci prve godine odnose se i na studente koji pohađaju pripremnu nastavu na Engleskom jeziku. <i>Data of first year including students of prepare teaching.</i>														
ZENICA														
svega <i>all</i>	4.171	2.543	1.905	1.053	1.078	694	740	502	418	290	30	4	-	-
redovni <i>regular</i>	3.117	1.833	1.537	824	769	486	493	343	288	176	30	4	-	-
vanredni <i>part-time</i>	1.054	710	368	229	309	208	247	159	130	114	-	-	-	-
UNIVERZITET ZENICA <i>UNIVERSITY OF ZENICA</i>														
svega <i>all</i>	4.171	2.543	1.905	1.053	1.078	694	740	502	418	290	30	4	-	-
redovni <i>regular</i>	3.117	1.833	1.537	824	769	486	493	343	288	176	30	4	-	-
vanredni <i>part-time</i>	1.054	710	368	229	309	208	247	159	130	114	-	-	-	-
FAKULTETI <i>FACULTIES</i>														
svega <i>all</i>	4.171	2.543	1.905	1.053	1.078	694	740	502	418	290	30	4	-	-
redovni <i>regular</i>	3.117	1.833	1.537	824	769	486	493	343	288	176	30	4	-	-
vanredni <i>part-time</i>	1.054	710	368	229	309	208	247	159	130	114	-	-	-	-
Mašinski fakultet <i>Faculty of Mechanical Engineering</i>														
svega <i>all</i>	442	105	308	86	57	5	4	2	43	8	30	4	-	-
redovni <i>regular</i>	442	105	308	86	57	5	4	2	43	8	30	4	-	-
vanredni <i>part-time</i>	-	-	-	-	-	-	-	-	-	-	-	-	-	-

**5. UPISANI STUDENTI PO GODINAMA STUDIJA, SPOLU I NAČINU STUDIRANJA
NA VISOKOŠKOLSKIM USTANOVAMA 2007/2008. (nastavak)**
ENROLLED STUDENTS BY YEAR OF STUDIES, SEX AND MODE OF STUDY AT INSTITUTIONS
OF HIGHER EDUCATION, 2007/2008 (continued)

Način studiranja <i>Mode of study</i>	Svega <i>All</i>	Žene <i>Female</i>	Godine studija i spol <i>Years of studies and sex</i>											
			I		II		III		IV		V		VI	
			Ukupno <i>Total</i>	Žene <i>Female</i>	Ukupno <i>Total</i>	Žene <i>Female</i>	Ukupno <i>Total</i>	Žene <i>Female</i>	Ukupno <i>Total</i>	Žene <i>Female</i>	Ukupno <i>Total</i>	Žene <i>Female</i>	Ukupno <i>Total</i>	Žene <i>Female</i>
Fakultet za metalurgiju i materijale <i>Faculty of Metallurgy</i>														
svega <i>all</i>	242	90	189	73	19	5	5	2	29	10	-	-	-	-
redovni <i>regular</i>	242	90	189	73	19	5	5	2	29	10	-	-	-	-
vanredni <i>part-time</i>	-	-	-	-	-	-	-	-	-	-	-	-	-	-
Pedagoški fakultet <i>Faculty of Education</i>														
svega <i>all</i>	1.295	987	432	318	262	211	255	186	346	272	-	-	-	-
redovni <i>regular</i>	933	694	335	246	203	161	179	129	216	158	-	-	-	-
vanredni <i>part-time</i>	362	293	97	72	59	50	76	57	130	114	-	-	-	-
Ekonomski fakultet <i>Faculty of Economics</i>														
svega <i>all</i>	726	420	325	165	301	192	100	63	-	-	-	-	-	-
redovni <i>regular</i>	549	332	246	138	215	138	88	56	-	-	-	-	-	-
vanredni <i>part-time</i>	177	88	79	27	86	54	12	7	-	-	-	-	-	-
Pravni fakultet <i>Faculty of Law</i>														
svega <i>all</i>	708	449	363	223	176	110	169	116	-	-	-	-	-	-
redovni <i>regular</i>	541	352	291	179	119	80	131	93	-	-	-	-	-	-
vanredni <i>part-time</i>	167	97	72	44	57	30	38	23	-	-	-	-	-	-
Zdravstveni fakultet <i>Faculty of Health</i>														
svega <i>all</i>	375	259	161	109	140	92	74	58	-	-	-	-	-	-
redovni <i>regular</i>	188	110	80	47	74	42	34	21	-	-	-	-	-	-
vanredni <i>part-time</i>	187	149	81	62	66	50	40	37	-	-	-	-	-	-
Islamski pedagoški fakultet <i>Islamic Pedagogical Faculty</i>														
svega <i>all</i>	383	233	127	79	123	79	133	75	-	-	-	-	-	-
redovni <i>regular</i>	222	150	88	55	82	55	52	40	-	-	-	-	-	-
vanredni <i>part-time</i>	161	83	39	24	41	24	81	35	-	-	-	-	-	-

**5. UPISANI STUDENTI PO GODINAMA STUDIJA, SPOLU I NAČINU STUDIRANJA
NA VISOKOŠKOLSKIM USTANOVAMA 2007/2008. (nastavak)**
*ENROLLED STUDENTS BY YEAR OF STUDIES, SEX AND MODE OF STUDY AT INSTITUTIONS
OF HIGHER EDUCATION, 2007/2008 (continued)*

Način studiranja <i>Mode of study</i>	Svega <i>All</i>	Žene <i>Female</i>	Godine studija i spol <i>Years of studies and sex</i>											
			I		II		III		IV		V		VI	
			Ukupno <i>Total</i>	Žene <i>Female</i>	Ukupno <i>Total</i>	Žene <i>Female</i>	Ukupno <i>Total</i>	Žene <i>Female</i>	Ukupno <i>Total</i>	Žene <i>Female</i>	Ukupno <i>Total</i>	Žene <i>Female</i>	Ukupno <i>Total</i>	Žene <i>Female</i>
BIHAĆ														
svoga <i>all</i>	4.687	2.693	1.804	964	1.417	830	1.002	616	464	283	-	-	-	-
redovni <i>regular</i>	3.313	1.924	1.413	753	1.042	623	501	318	357	230	-	-	-	-
vanredni <i>part-time</i>	1.374	769	391	211	375	207	501	298	107	53	-	-	-	-
UNIVERZITET BIHAĆ <i>UNIVERSITY OF BIHAĆ</i>														
svoga <i>all</i>	4.687	2.693	1.804	964	1.417	830	1.002	616	464	283	-	-	-	-
redovni <i>regular</i>	3.313	1.924	1.413	753	1.042	623	501	318	357	230	-	-	-	-
vanredni <i>part-time</i>	1.374	769	391	211	375	207	501	298	107	53	-	-	-	-
FAKULTETI <i>FACULTIES</i>														
svoga <i>all</i>	4.667	2.687	1.804	964	1.397	824	1.002	616	464	283	-	-	-	-
redovni <i>regular</i>	3.313	1.924	1.413	753	1.042	623	501	318	357	230	-	-	-	-
vanredni <i>part-time</i>	1.354	763	391	211	355	201	501	298	107	53	-	-	-	-
Tehnički fakultet <i>Faculty of Mechanical Engineering</i>														
svoga <i>all</i>	822	215	386	98	234	62	152	44	50	11	-	-	-	-
redovni <i>regular</i>	634	164	336	92	196	52	66	10	36	10	-	-	-	-
vanredni <i>part-time</i>	188	51	50	6	38	10	86	34	14	1	-	-	-	-
Ekonomski fakultet <i>Faculty of Economics</i>														
svoga <i>all</i>	1.191	734	353	208	431	273	289	181	118	72	-	-	-	-
redovni <i>regular</i>	738	482	279	171	281	189	96	67	82	55	-	-	-	-
vanredni <i>part-time</i>	453	252	74	37	150	84	193	114	36	17	-	-	-	-
Pravni fakultet <i>Faculty of Law</i>														
svoga <i>all</i>	737	443	255	149	187	111	156	103	139	80	-	-	-	-
redovni <i>regular</i>	558	350	206	128	139	86	105	72	108	64	-	-	-	-
vanredni <i>part-time</i>	179	93	49	21	48	25	51	31	31	16	-	-	-	-

**5. UPISANI STUDENTI PO GODINAMA STUDIJA, SPOLU I NAČINU STUDIRANJA
NA VISOKOŠKOLSKIM USTANOVAMA 2007/2008. (nastavak)**
*ENROLLED STUDENTS BY YEAR OF STUDIES, SEX AND MODE OF STUDY AT INSTITUTIONS
OF HIGHER EDUCATION, 2007/2008 (continued)*

Način studiranja <i>Mode of study</i>	Svega <i>All</i>	Žene <i>Female</i>	Godine studija i spol <i>Years of studies and sex</i>											
			I		II		III		IV		V		VI	
			Ukupno <i>Total</i>	Žene <i>Female</i>	Ukupno <i>Total</i>	Žene <i>Female</i>	Ukupno <i>Total</i>	Žene <i>Female</i>	Ukupno <i>Total</i>	Žene <i>Female</i>	Ukupno <i>Total</i>	Žene <i>Female</i>	Ukupno <i>Total</i>	Žene <i>Female</i>
Biotehnički fakultet <i>Biotechnical Faculty</i>														
svega <i>all</i>	425	240	194	93	112	70	62	42	57	35	-	-	-	-
redovni <i>regular</i>	425	240	194	93	112	70	62	42	57	35	-	-	-	-
vanredni <i>part-time</i>	-	-	-	-	-	-	-	-	-	-	-	-	-	-
Pedagoški fakultet <i>Faculty of Education</i>														
svega <i>all</i>	815	622	344	248	227	172	144	117	100	85	-	-	-	-
redovni <i>regular</i>	633	480	254	183	181	132	124	99	74	66	-	-	-	-
vanredni <i>part-time</i>	182	142	90	65	46	40	20	18	26	19	-	-	-	-
Visoka zdravstvena škola <i>Higher Sanitary School</i>														
svega <i>all</i>	532	389	214	150	158	119	160	120	-	-	-	-	-	-
redovni <i>regular</i>	267	190	121	79	108	83	38	28	-	-	-	-	-	-
vanredni <i>part-time</i>	265	199	93	71	50	36	122	92	-	-	-	-	-	-
Islamski pedagoški fakultet <i>Islamic Pedagogical Faculty</i>														
svega <i>all</i>	145	44	58	18	48	17	39	9	-	-	-	-	-	-
redovni <i>regular</i>	58	18	23	7	25	11	10	-	-	-	-	-	-	-
vanredni <i>part-time</i>	87	26	35	11	23	6	29	9	-	-	-	-	-	-
VIŠE ŠKOLE <i>HIGH SCHOOLS (2-3 YEAR PROGRAM)</i>														
svega <i>all</i>	20	6	-	-	20	6	-	-	-	-	-	-	-	-
redovni <i>regular</i>	-	-	-	-	-	-	-	-	-	-	-	-	-	-
vanredni <i>part-time</i>	20	6	-	-	20	6	-	-	-	-	-	-	-	-
Islamska pedagoška akademija <i>Islamic pedagogical academy</i>														
svega <i>all</i>	20	6	-	-	20	6	-	-	-	-	-	-	-	-
redovni <i>regular</i>	-	-	-	-	-	-	-	-	-	-	-	-	-	-
vanredni <i>part-time</i>	20	6	-	-	20	6	-	-	-	-	-	-	-	-

**5. UPISANI STUDENTI PO GODINAMA STUDIJA, SPOLU I NAČINU STUDIRANJA
NA VISOKOŠKOLSKIM USTANOVAMA 2007/2008. (nastavak)**
*ENROLLED STUDENTS BY YEAR OF STUDIES, SEX AND MODE OF STUDY AT INSTITUTIONS
OF HIGHER EDUCATION, 2007/2008 (continued)*

Način studiranja <i>Mode of study</i>	Svega <i>All</i>	Žene <i>Female</i>	Godine studija i spol <i>Years of studies and sex</i>											
			I		II		III		IV		V		VI	
			Ukupno <i>Total</i>	Žene <i>Female</i>	Ukupno <i>Total</i>	Žene <i>Female</i>	Ukupno <i>Total</i>	Žene <i>Female</i>	Ukupno <i>Total</i>	Žene <i>Female</i>	Ukupno <i>Total</i>	Žene <i>Female</i>	Ukupno <i>Total</i>	Žene <i>Female</i>
TRAVNIK														
PRIVATNE VISOKOŠKOLSKE ORGANIZACIJE <i>PRIVATE HIGHER EDUCATION INSTITUTION</i>														
svoga <i>all</i>	707	296	380	129	220	111	107	56	-	-	-	-	-	-
redovni <i>regular</i>	187	66	119	37	64	29	4	-	-	-	-	-	-	-
vanredni <i>part-time</i>	520	230	261	92	156	82	103	56	-	-	-	-	-	-
PRIVATNI FAKULTETI <i>PRIVATE FACULTIES</i>														
svoga <i>all</i>	707	296	380	129	220	111	107	56	-	-	-	-	-	-
redovni <i>regular</i>	187	66	119	37	64	29	4	-	-	-	-	-	-	-
vanredni <i>part-time</i>	520	230	261	92	156	82	103	56	-	-	-	-	-	-
Fakultet za menadžment i turizam <i>Managment and Tourists</i>														
svoga <i>all</i>	248	115	71	28	142	73	35	14	-	-	-	-	-	-
redovni <i>regular</i>	48	23	23	9	24	14	1	-	-	-	-	-	-	-
vanredni <i>part-time</i>	200	92	48	19	118	59	34	14	-	-	-	-	-	-
Ekonomski fakultet <i>Faculty of economics</i>														
svoga <i>all</i>	66	30	47	20	7	2	12	8	-	-	-	-	-	-
redovni <i>regular</i>	23	7	18	7	4	-	1	-	-	-	-	-	-	-
vanredni <i>part-time</i>	43	23	29	13	3	2	11	8	-	-	-	-	-	-
Fakultet za privr. i tehn. logistiku <i>Faculty for economic and tehcnical logistic</i>														
svoga <i>all</i>	37	6	25	4	5	1	7	1	-	-	-	-	-	-
redovni <i>regular</i>	11	-	8	-	1	-	2	-	-	-	-	-	-	-
vanredni <i>part-time</i>	26	6	17	4	4	1	5	1	-	-	-	-	-	-
Fakultet poslovne ekonomije <i>Faculty for business economy</i>														
svoga <i>all</i>	103	48	57	22	25	11	21	15	-	-	-	-	-	-
redovni <i>regular</i>	39	17	17	8	22	9	-	-	-	-	-	-	-	-
vanredni <i>part-time</i>	64	31	40	14	3	2	21	15	-	-	-	-	-	-

**5. UPISANI STUDENTI PO GODINAMA STUDIJA, SPOLU I NAČINU STUDIRANJA
NA VISOKOŠKOLSKIM USTANOVAMA 2007/2008. (nastavak)**
*ENROLLED STUDENTS BY YEAR OF STUDIES, SEX AND MODE OF STUDY AT INSTITUTIONS
OF HIGHER EDUCATION, 2007/2008 (continued)*

Način studiranja <i>Mode of study</i>	Svega <i>All</i>	Žene <i>Female</i>	Godine studija i spol <i>Years of studies and sex</i>											
			I		II		III		IV		V		VI	
			Ukupno <i>Total</i>	Žene <i>Female</i>	Ukupno <i>Total</i>	Žene <i>Female</i>	Ukupno <i>Total</i>	Žene <i>Female</i>	Ukupno <i>Total</i>	Žene <i>Female</i>	Ukupno <i>Total</i>	Žene <i>Female</i>	Ukupno <i>Total</i>	Žene <i>Female</i>
Fakultet poslovne informatike <i>Faculty for business informatics</i>														
svega <i>all</i>	28	4	20	3	8	1	-	-	-	-	-	-	-	-
redovni <i>regular</i>	19	2	12	1	7	1	-	-	-	-	-	-	-	-
vanredni <i>part-time</i>	9	2	8	2	1	-	-	-	-	-	-	-	-	-
Fakultet pravnih nauka <i>Faculty for law</i>														
svega <i>all</i>	42	26	17	10	9	6	16	10	-	-	-	-	-	-
redovni <i>regular</i>	9	5	4	1	5	4	-	-	-	-	-	-	-	-
vanredni <i>part-time</i>	33	21	13	9	4	2	16	10	-	-	-	-	-	-
Grafički fakultet <i>Graphic faculty</i>														
svega <i>all</i>	53	13	53	13	-	-	-	-	-	-	-	-	-	-
redovni <i>regular</i>	19	5	19	5	-	-	-	-	-	-	-	-	-	-
vanredni <i>part-time</i>	34	8	34	8	-	-	-	-	-	-	-	-	-	-
Kineziološki fakultet <i>Kineziology faculty</i>														
svega <i>all</i>	40	3	40	3	-	-	-	-	-	-	-	-	-	-
redovni <i>regular</i>	8	1	8	1	-	-	-	-	-	-	-	-	-	-
vanredni <i>part-time</i>	32	2	32	2	-	-	-	-	-	-	-	-	-	-
Pravni fakultet														
svega <i>all</i>	90	51	50	26	24	17	16	8	-	-	-	-	-	-
redovni <i>regular</i>	11	6	10	5	1	1	-	-	-	-	-	-	-	-
vanredni <i>part-time</i>	79	45	40	21	23	16	16	8	-	-	-	-	-	-
TUZLA														
svega <i>all</i>	12.663	7.194	4.415	2.306	4.414	2.471	2.342	1.481	1.313	856	137	61	42	19
redovni <i>regular</i>	11.306	6.439	3.673	1.903	3.901	2.186	2.266	1.430	1.287	840	137	61	42	19
vanredni <i>part-time</i>	1.357	755	742	403	513	285	76	51	26	16	-	-	-	-

**5. UPISANI STUDENTI PO GODINAMA STUDIJA, SPOLU I NAČINU STUDIRANJA
NA VISOKOŠKOLSKIM USTANOVAMA 2007/2008. (nastavak)**
*ENROLLED STUDENTS BY YEAR OF STUDIES, SEX AND MODE OF STUDY AT INSTITUTIONS
OF HIGHER EDUCATION, 2007/2008 (continued)*

Način studiranja <i>Mode of study</i>	Svega <i>All</i>	Žene <i>Female</i>	Godine studija i spol <i>Years of studies and sex</i>											
			I		II		III		IV		V		VI	
			Ukupno <i>Total</i>	Žene <i>Female</i>	Ukupno <i>Total</i>	Žene <i>Female</i>	Ukupno <i>Total</i>	Žene <i>Female</i>	Ukupno <i>Total</i>	Žene <i>Female</i>	Ukupno <i>Total</i>	Žene <i>Female</i>	Ukupno <i>Total</i>	Žene <i>Female</i>
UNIVERZITET TUZLA <i>UNIVERSITY OF TUZLA</i>														
svega <i>all</i>	12.533	7.149	4.306	2.268	4.393	2.464	2.342	1.481	1.313	856	137	61	42	19
redovni <i>regular</i>	11.176	6.394	3.564	1.865	3.880	2.179	2.266	1.430	1.287	840	137	61	42	19
vanredni <i>part-time</i>	1.357	755	742	403	513	285	76	51	26	16	-	-	-	-
FAKULTETI <i>FACULTIES</i>														
svega <i>all</i>	12.458	7.125	4.280	2.259	4.374	2.460	2.326	1.474	1.299	852	137	61	42	19
redovni <i>regular</i>	11.101	6.370	3.538	1.856	3.861	2.175	2.250	1.423	1.273	836	137	61	42	19
vanredni <i>part-time</i>	1.357	755	742	403	513	285	76	51	26	16	-	-	-	-
Prirodno - matematički fakultet <i>Faculty of Natural Sciences Mathematics</i>														
svega <i>all</i>	903	562	260	147	327	203	190	124	126	88	-	-	-	-
redovni <i>regular</i>	903	562	260	147	327	203	190	124	126	88	-	-	-	-
vanredni <i>part-time</i>	-	-	-	-	-	-	-	-	-	-	-	-	-	-
Fakultet elektrotehnike <i>Faculty of Electrical Engineering</i>														
svega <i>all</i>	627	95	224	30	240	32	87	19	65	14	11	-	-	-
redovni <i>regular</i>	627	95	224	30	240	32	87	19	65	14	11	-	-	-
vanredni <i>part-time</i>	-	-	-	-	-	-	-	-	-	-	-	-	-	-
Mašinski fakultet <i>Faculty of Mechanical Engineering</i>														
svega <i>all</i>	361	36	180	21	117	8	44	6	12	1	8	-	-	-
redovni <i>regular</i>	361	36	180	21	117	8	44	6	12	1	8	-	-	-
vanredni <i>part-time</i>	-	-	-	-	-	-	-	-	-	-	-	-	-	-
Rudarsko-geološki fakultet <i>Faculty of Mining and Geology</i>														
svega <i>all</i>	804	216	421	133	224	41	71	20	60	13	28	9	-	-
redovni <i>regular</i>	804	216	421	133	224	41	71	20	60	13	28	9	-	-
vanredni <i>part-time</i>	-	-	-	-	-	-	-	-	-	-	-	-	-	-

**5. UPISANI STUDENTI PO GODINAMA STUDIJA, SPOLU I NAČINU STUDIRANJA
NA VISOKOŠKOLSKIM USTANOVA 2007/2008. (nastavak)**
*ENROLLED STUDENTS BY YEAR OF STUDIES, SEX AND MODE OF STUDY AT INSTITUTIONS
OF HIGHER EDUCATION, 2007/2008 (continued)*

Način studiranja <i>Mode of study</i>	Svega <i>All</i>	Žene <i>Female</i>	Godine studija i spol <i>Years of studies and sex</i>											
			I		II		III		IV		V		VI	
			Ukupno <i>Total</i>	Žene <i>Female</i>	Ukupno <i>Total</i>	Žene <i>Female</i>	Ukupno <i>Total</i>	Žene <i>Female</i>	Ukupno <i>Total</i>	Žene <i>Female</i>	Ukupno <i>Total</i>	Žene <i>Female</i>	Ukupno <i>Total</i>	Žene <i>Female</i>
Tehnološki fakultet <i>Faculty of Chemical Technology</i>														
svega <i>all</i>	556	334	280	168	134	82	89	57	32	17	21	10	-	-
redovni <i>regular</i>	556	334	280	168	134	82	89	57	32	17	21	10	-	-
vanredni <i>part-time</i>	-	-	-	-	-	-	-	-	-	-	-	-	-	-
Medicinski fakultet <i>Faculty of Medicine</i>														
svega <i>all</i>	1.387	858	327	212	680	418	170	108	99	59	69	42	42	19
redovni <i>regular</i>	1.237	744	286	184	611	363	148	91	81	45	69	42	42	19
vanredni ¹⁾ <i>part-time</i>	150	114	41	28	69	55	22	17	18	14	-	-	-	-
Farmaceutski fakultet <i>Faculty of Pharmacy</i>														
svega <i>all</i>	508	403	171	128	252	200	66	58	19	17	-	-	-	-
redovni <i>regular</i>	508	403	171	128	252	200	66	58	19	17	-	-	-	-
vanredni <i>part-time</i>	-	-	-	-	-	-	-	-	-	-	-	-	-	-
Ekonomski fakultet <i>Faculty of Economics</i>														
svega <i>all</i>	1.849	1.068	689	390	697	381	303	193	160	104	-	-	-	-
redovni <i>regular</i>	1.250	783	350	229	437	257	303	193	160	104	-	-	-	-
vanredni <i>part-time</i>	599	285	339	161	260	124	-	-	-	-	-	-	-	-
Pravni fakultet <i>Faculty of Law</i>														
svega <i>all</i>	1.362	837	569	349	432	259	280	173	81	56	-	-	-	-
redovni <i>regular</i>	929	596	318	212	312	191	226	139	73	54	-	-	-	-
vanredni <i>part-time</i>	433	241	251	137	120	68	54	34	8	2	-	-	-	-
Filozofski fakultet <i>Faculty of Philosophy</i>														
svega <i>all</i>	3.260	2.295	858	531	1.021	707	863	642	518	415	-	-	-	-
redovni <i>regular</i>	3.124	2.184	768	457	975	670	863	642	518	415	-	-	-	-
vanredni <i>part-time</i>	136	111	90	74	46	37	-	-	-	-	-	-	-	-

**5. UPISANI STUDENTI PO GODINAMA STUDIJA, SPOLU I NAČINU STUDIRANJA
NA VISOKOŠKOLSKIM USTANOVAMA 2007/2008. (nastavak)**
*ENROLLED STUDENTS BY YEAR OF STUDIES, SEX AND MODE OF STUDY AT INSTITUTIONS
OF HIGHER EDUCATION, 2007/2008 (continued)*

Način studiranja <i>Mode of study</i>	Svega <i>All</i>	Žene <i>Female</i>	Godine studija i spol <i>Years of studies and sex</i>											
			I		II		III		IV		V		VI	
			Ukupno <i>Total</i>	Žene <i>Female</i>	Ukupno <i>Total</i>	Žene <i>Female</i>	Ukupno <i>Total</i>	Žene <i>Female</i>	Ukupno <i>Total</i>	Žene <i>Female</i>	Ukupno <i>Total</i>	Žene <i>Female</i>	Ukupno <i>Total</i>	Žene <i>Female</i>
Fakultet za tjelesni odgoj i sport <i>Faculty of Sport</i>														
svega <i>all</i>	357	51	134	18	92	7	79	14	52	12	-	-	-	-
redovni <i>regular</i>	318	47	113	15	74	6	79	14	52	12	-	-	-	-
vanredni <i>part-time</i>	39	4	21	3	18	1	-	-	-	-	-	-	-	-
Edukacijsko rehabilitacijski fakultet <i>Faculty of Special Education</i>														
svega <i>all</i>	484	370	167	132	158	122	84	60	75	56	-	-	-	-
redovni <i>regular</i>	484	370	167	132	158	122	84	60	75	56	-	-	-	-
vanredni <i>part-time</i>	-	-	-	-	-	-	-	-	-	-	-	-	-	-
AKADEMIJE <i>ACADEMIES</i>														
svega <i>all</i>	75	24	26	9	19	4	16	7	14	4	-	-	-	-
redovni <i>regular</i>	75	24	26	9	19	4	16	7	14	4	-	-	-	-
vanredni <i>part-time</i>	-	-	-	-	-	-	-	-	-	-	-	-	-	-
Akademija dramskih umjetnosti <i>Academy of Dramatics</i>														
svega <i>all</i>	75	24	26	9	19	4	16	7	14	4	-	-	-	-
redovni <i>regular</i>	75	24	26	9	19	4	16	7	14	4	-	-	-	-
vanredni <i>part-time</i>	-	-	-	-	-	-	-	-	-	-	-	-	-	-
PRIVATNE VISOKOŠKOLSKE ORGANIZACIJE <i>PRIVATE HIGHER EDUCATION INSTITUTION</i>														
svega <i>all</i>	130	45	109	38	21	7	-	-	-	-	-	-	-	-
redovni <i>regular</i>	130	45	109	38	21	7	-	-	-	-	-	-	-	-
vanredni <i>part-time</i>	-	-	-	-	-	-	-	-	-	-	-	-	-	-
Internacionalni Univerzitet <i>Internacional University</i>														
svega <i>all</i>	130	45	109	38	21	7	-	-	-	-	-	-	-	-
redovni <i>regular</i>	130	45	109	38	21	7	-	-	-	-	-	-	-	-
vanredni <i>part-time</i>	-	-	-	-	-	-	-	-	-	-	-	-	-	-

**5. UPISANI STUDENTI PO GODINAMA STUDIJA, SPOLU I NAČINU STUDIRANJA
NA VISOKOŠKOLSKIM USTANOVAMA 2007/2008. (nastavak)**
ENROLLED STUDENTS BY YEAR OF STUDIES, SEX AND MODE OF STUDY AT INSTITUTIONS
OF HIGHER EDUCATION, 2007/2008 (continued)

Način studiranja <i>Mode of study</i>	Svega <i>All</i>	Žene <i>Female</i>	Godine studija i spol <i>Years of studies and sex</i>											
			I		II		III		IV		V		VI	
			Ukupno <i>Total</i>	Žene <i>Female</i>	Ukupno <i>Total</i>	Žene <i>Female</i>	Ukupno <i>Total</i>	Žene <i>Female</i>	Ukupno <i>Total</i>	Žene <i>Female</i>	Ukupno <i>Total</i>	Žene <i>Female</i>	Ukupno <i>Total</i>	Žene <i>Female</i>
AU BiH Tuzla <i>American International University in Tuzla</i>														
svega <i>all</i>	130	45	109	38	21	7	-	-	-	-	-	-	-	-
redovni <i>regular</i>	130	45	109	38	21	7	-	-	-	-	-	-	-	-
vanredni <i>part-time</i>	-	-	-	-	-	-	-	-	-	-	-	-	-	-
MOSTAR														
svega <i>all</i>	12.113	6.772	5.025	2.496	3.319	1.921	1.949	1.222	1.729	1.074	53	35	38	24
redovni <i>regular</i>	8.064	4.356	3.449	1.672	2.121	1.162	1.260	773	1.143	690	53	35	38	24
vanredni <i>part-time</i>	4.049	2.416	1.576	824	1.198	759	689	449	586	384	-	-	-	-
UNIVERZITET MOSTAR <i>UNIVERSITY OF MOSTAR</i>														
svega <i>all</i>	5.120	2.565	2.010	848	1.423	673	1.011	604	676	440	-	-	-	-
redovni <i>regular</i>	3.658	1.732	1.535	637	1.101	507	658	367	364	221	-	-	-	-
vanredni <i>part-time</i>	1.462	833	475	211	322	166	353	237	312	219	-	-	-	-
FAKULTETI <i>FACULTIES</i>														
svega <i>all</i>	5.120	2.565	2.010	848	1.423	673	1.011	604	676	440	-	-	-	-
redovni <i>regular</i>	3.658	1.732	1.535	637	1.101	507	658	367	364	221	-	-	-	-
vanredni <i>part-time</i>	1.462	833	475	211	322	166	353	237	312	219	-	-	-	-
Gradevinski fakultet <i>Faculty of Civil Engineering</i>														
svega <i>all</i>	243	65	183	45	42	10	12	6	6	4	-	-	-	-
redovni <i>regular</i>	178	52	131	35	29	7	12	6	6	4	-	-	-	-
vanredni <i>part-time</i>	65	13	52	10	13	3	-	-	-	-	-	-	-	-
Mašinski fakultet <i>Faculty of Mechanical Engineering</i>														
svega <i>all</i>	171	29	69	10	44	9	33	8	25	2	-	-	-	-
redovni <i>regular</i>	161	28	65	10	38	8	33	8	25	2	-	-	-	-
vanredni <i>part-time</i>	10	1	4	-	6	1	-	-	-	-	-	-	-	-

**5. UPISANI STUDENTI PO GODINAMA STUDIJA, SPOLU I NAČINU STUDIRANJA
NA VISOKOŠKOLSKIM USTANOVAMA 2007/2008. (nastavak)**
*ENROLLED STUDENTS BY YEAR OF STUDIES, SEX AND MODE OF STUDY AT INSTITUTIONS
OF HIGHER EDUCATION, 2007/2008 (continued)*

Način studiranja <i>Mode of study</i>	Svega <i>All</i>	Žene <i>Female</i>	Godine studija i spol <i>Years of studies and sex</i>											
			I		II		III		IV		V		VI	
			Ukupno <i>Total</i>	Žene <i>Female</i>	Ukupno <i>Total</i>	Žene <i>Female</i>	Ukupno <i>Total</i>	Žene <i>Female</i>	Ukupno <i>Total</i>	Žene <i>Female</i>	Ukupno <i>Total</i>	Žene <i>Female</i>	Ukupno <i>Total</i>	Žene <i>Female</i>
Fakultet za poslovni menadžment <i>Faculty for Business Management</i>														
svoga <i>all</i>	794	461	327	180	238	136	160	98	69	47	-	-	-	-
redovni <i>regular</i>	634	380	232	131	203	120	131	82	68	47	-	-	-	-
vanredni <i>part-time</i>	160	81	95	49	35	16	29	16	1	-	-	-	-	-
Pravni fakultet <i>Faculty of Law</i>														
svoga <i>all</i>	663	407	207	124	216	130	155	104	85	49	-	-	-	-
redovni <i>regular</i>	391	257	130	86	129	80	79	57	53	34	-	-	-	-
vanredni <i>part-time</i>	272	150	77	38	87	50	76	47	32	15	-	-	-	-
Fakultet informacijskih tehnologija <i>Faculty of Informatics Technologies</i>														
svoga <i>all</i>	794	81	414	33	273	33	81	11	26	4	-	-	-	-
redovni <i>regular</i>	794	81	414	33	273	33	81	11	26	4	-	-	-	-
vanredni <i>part-time</i>	-	-	-	-	-	-	-	-	-	-	-	-	-	-
Fakultet humanističkih nauka <i>Faculty of Humane</i>														
svoga <i>all</i>	789	555	265	167	218	156	186	139	120	93	-	-	-	-
redovni <i>regular</i>	463	308	172	105	134	94	96	66	61	43	-	-	-	-
vanredni <i>part-time</i>	326	247	93	62	84	62	90	73	59	50	-	-	-	-
Nastavnički fakultet <i>Faculty of Teaching</i>														
svoga <i>all</i>	1.382	847	431	242	311	171	337	217	303	217	-	-	-	-
redovni <i>regular</i>	809	530	301	198	234	147	185	118	89	67	-	-	-	-
vanredni <i>part-time</i>	573	317	130	44	77	24	152	99	214	150	-	-	-	-
Agromediteranski fakultet <i>Faculty of Agromediterranean Culture</i>														
svoga <i>all</i>	284	120	114	47	81	28	47	21	42	24	-	-	-	-
redovni <i>regular</i>	228	96	90	39	61	18	41	19	36	20	-	-	-	-
vanredni <i>part-time</i>	56	24	24	8	20	10	6	2	6	4	-	-	-	-
SVEUČILIŠTE MOSTAR <i>UNIVERSITY OF MOSTAR</i>														
svoga <i>all</i>	6.993	4.207	3.015	1.648	1.896	1.248	938	618	1.053	634	53	35	38	24
redovni <i>regular</i>	4.406	2.624	1.914	1.035	1.020	655	602	406	779	469	53	35	38	24
vanredni <i>part-time</i>	2.587	1.583	1.101	613	876	593	336	212	274	165	-	-	-	-

**5. UPISANI STUDENTI PO GODINAMA STUDIJA, SPOLU I NAČINU STUDIRANJA
NA VISOKOŠKOLSKIM USTANOVAMA 2007/2008. (nastavak)**
ENROLLED STUDENTS BY YEAR OF STUDIES, SEX AND MODE OF STUDY AT INSTITUTIONS
OF HIGHER EDUCATION, 2007/2008 (continued)

Način studiranja <i>Mode of study</i>	Svega <i>All</i>	Žene <i>Female</i>	Godine studija i spol <i>Years of studies and sex</i>											
			I		II		III		IV		V		VI	
			Ukupno <i>Total</i>	Žene <i>Female</i>	Ukupno <i>Total</i>	Žene <i>Female</i>	Ukupno <i>Total</i>	Žene <i>Female</i>	Ukupno <i>Total</i>	Žene <i>Female</i>	Ukupno <i>Total</i>	Žene <i>Female</i>	Ukupno <i>Total</i>	Žene <i>Female</i>
FAKULTETI <i>FACULTIES</i>														
svega <i>all</i>	6.910	4.156	3.000	1.640	1.875	1.236	923	609	1.037	622	37	25	38	24
redovni <i>regular</i>	4.323	2.573	1.899	1.027	999	643	587	397	763	457	37	25	38	24
vanredni <i>part-time</i>	2.587	1.583	1.101	613	876	593	336	212	274	165	-	-	-	-
Ekonomski fakultet <i>Faculty of Economics</i>														
svega <i>all</i>	1.954	1.247	858	466	604	430	108	82	384	269	-	-	-	-
redovni <i>regular</i>	943	624	376	214	218	156	99	74	250	180	-	-	-	-
vanredni <i>part-time</i>	1.011	623	482	252	386	274	9	8	134	89	-	-	-	-
Pravni fakultet <i>Faculty of Law</i>														
svega <i>all</i>	1.155	693	380	207	415	280	243	145	117	61	-	-	-	-
redovni <i>regular</i>	497	296	175	93	157	108	103	62	62	33	-	-	-	-
vanredni <i>part-time</i>	658	397	205	114	258	172	140	83	55	28	-	-	-	-
Strojarski fakultet <i>Faculty of Mechanical Engineering</i>														
svega <i>all</i>	569	99	252	38	147	28	62	10	108	23	-	-	-	-
redovni <i>regular</i>	468	90	202	35	113	25	45	7	108	23	-	-	-	-
vanredni <i>part-time</i>	101	9	50	3	34	3	17	3	-	-	-	-	-	-
Građevinski fakultet <i>Faculty of Civil Engineering</i>														
svega <i>all</i>	258	75	145	41	62	19	4	2	47	13	-	-	-	-
redovni <i>regular</i>	258	75	145	41	62	19	4	2	47	13	-	-	-	-
vanredni <i>part-time</i>	-	-	-	-	-	-	-	-	-	-	-	-	-	-
Agronomski fakultet <i>Faculty of Agronomy</i>														
svega <i>all</i>	311	139	132	53	75	37	28	17	76	32	-	-	-	-
redovni <i>regular</i>	286	128	132	53	50	26	28	17	76	32	-	-	-	-
vanredni <i>part-time</i>	25	11	-	-	25	11	-	-	-	-	-	-	-	-

**5. UPISANI STUDENTI PO GODINAMA STUDIJA, SPOLU I NAČINU STUDIRANJA
NA VISOKOŠKOLSKIM USTANOVAMA 2007/2008. (nastavak)**
*ENROLLED STUDENTS BY YEAR OF STUDIES, SEX AND MODE OF STUDY AT INSTITUTIONS
OF HIGHER EDUCATION, 2007/2008 (continued)*

Način studiranja <i>Mode of study</i>	Svega <i>All</i>	Žene <i>Female</i>	Godine studija i spol <i>Years of studies and sex</i>											
			I		II		III		IV		V		VI	
			Ukupno <i>Total</i>	Žene <i>Female</i>	Ukupno <i>Total</i>	Žene <i>Female</i>	Ukupno <i>Total</i>	Žene <i>Female</i>	Ukupno <i>Total</i>	Žene <i>Female</i>	Ukupno <i>Total</i>	Žene <i>Female</i>	Ukupno <i>Total</i>	Žene <i>Female</i>
Medicinski fakultet <i>Faculty of Medicine</i>														
svoga <i>all</i>	261	172	68	40	42	31	44	28	32	24	37	25	38	24
redovni <i>regular</i>	261	172	68	40	42	31	44	28	32	24	37	25	38	24
vanredni <i>part-time</i>	-	-	-	-	-	-	-	-	-	-	-	-	-	-
Fakultet prirodoslovnih matematskih i odgojnih znanosti <i>Natural Sciens Mathematics and Pedagogical Sciences</i>														
svoga <i>all</i>	908	627	498	305	229	177	156	126	25	19	-	-	-	-
redovni <i>regular</i>	586	392	320	185	147	112	102	83	17	12	-	-	-	-
vanredni <i>part-time</i>	322	235	178	120	82	65	54	43	8	7	-	-	-	-
Fakultet filozofsko humanističkih znanosti <i>Philosophy and Humane Sciences</i>														
svoga <i>all</i>	1.119	820	525	385	190	148	202	137	202	150	-	-	-	-
redovni <i>regular</i>	886	682	419	319	165	129	141	104	161	130	-	-	-	-
vanredni <i>part-time</i>	233	138	106	66	25	19	61	33	41	20	-	-	-	-
Fakultet zdravstvenih studija <i>Sanitary faculty</i>														
svoga <i>all</i>	375	284	142	105	111	86	76	62	46	31	-	-	-	-
redovni <i>regular</i>	138	114	62	47	45	37	21	20	10	10	-	-	-	-
vanredni <i>part-time</i>	237	170	80	58	66	49	55	42	36	21	-	-	-	-
AKADEMIJE <i>ACADEMIES</i>														
svoga <i>all</i>	83	51	15	8	21	12	15	9	16	12	16	10	-	-
redovni <i>regular</i>	83	51	15	8	21	12	15	9	16	12	16	10	-	-
vanredni <i>part-time</i>	-	-	-	-	-	-	-	-	-	-	-	-	-	-
Akademija likovnih umjetnosti <i>Academy of Fine Arts</i>														
svoga <i>all</i>	83	51	15	8	21	12	15	9	16	12	16	10	-	-
redovni <i>regular</i>	83	51	15	8	21	12	15	9	16	12	16	10	-	-
vanredni <i>part-time</i>	-	-	-	-	-	-	-	-	-	-	-	-	-	-

¹⁾ Vanredni studenti sa visoke zdravstvene škole u Tuzli uključeni su u ukupan broj studenata medicinskog fakulteta.

Part time students from the School of higher learning in Health are included in the total number of students of Faculty of Medicine.

6. REDOVNI STUDENTI PO VISOKOŠKOLSKIM INSTITUCIJAMA, GODINI STUDIJA I VRSTI UPISA, 2007/2008.
REGULAR ENROLLED STUDENTS AT INSTITUTIONS OF HIGHER EDUCATION, 2007/2008

	Ukupno Total	I		II		III		IV		V		VI	
		Prvi upis First enrollm ent	Ponovci Repeat year	Prvi upis First enrollm ent	Ponovci Repeat year	Prvi upis First enrollm ent	Ponovci Repeat year	Prvi upis First enrollm ent	Ponovci Repeat year	Prvi upis First enrollm ent	Ponovci Repeat year	Prvi upis First enrollm ent	Ponovci Repeat year
FEDERACIJA BiH	51.029	13.659	4.857	9.221	4.713	6.936	1.408	8.130	678	1.161	39	218	9
<i>FEDERATION OF B&H</i>													
SARAJEVO	25.042	5.512	2.813	4.081	1.956	3.085	735	5.255	478	947	33	138	9
UNIVERZITET SARAJEVO	24.280	5.148	2.774	3.878	1.947	2.997	733	5.198	478	947	33	138	9
<i>UNIVERSITY OF SARAJEVO</i>													
- fakulteti	23440	4.919	2.733	3.712	1.924	2.814	718	5.062	462	926	32	129	9
<i>faculties</i>													
- vjerski fakulteti	375	123	26	72	7	63	9	42	2	21	1	9	-
<i>religious faculty</i>													
- akademije	465	106	15	94	16	120	6	94	14	-	-	-	-
<i>academies</i>													
PRIVATNE VISOKOŠKOLSKE ORGANIZACIJE	762	364	39	203	9	88	2	57	-	-	-	-	-
<i>PRIVATE HIGHER INSTITUTIONS</i>													
- internacionalni studij	675	310	39	170	9	88	2	57	-	-	-	-	-
<i>internacinal study</i>													
- privatni fakulteti	87	54	-	33	-	-	-	-	-	-	-	-	-
<i>private faculty</i>													
ZENICA	3.117	1.190	347	535	234	492	1	288	-	30	-	-	-
UNIVERZITET ZENICA	3.117	1.190	347	535	234	492	1	288	-	30	-	-	-
<i>UNIVERSITY OF ZENICA</i>													
- fakulteti	3.117	1.190	347	535	234	492	1	288	-	30	-	-	-
<i>faculties</i>													
BIHAĆ	3.313	1.139	274	776	266	399	102	303	54	-	-	-	-
UNIVERZITET BIHAĆ	3.313	1.139	274	776	266	399	102	303	54	-	-	-	-
<i>UNIVERSITY OF BIHAĆ</i>													
- fakulteti	3.313	1.139	274	776	266	399	102	303	54	-	-	-	-
<i>faculties</i>													
-više škole	-	-	-	-	-	-	-	-	-	-	-	-	-
<i>high schools</i>													
TRAVNIK	187	118	1	62	2	4	-	-	-	-	-	-	-
PRIVATNE VISOKOŠKOLSKE ORGANIZACIJE	187	118	1	62	2	4	-	-	-	-	-	-	-
<i>PRIVATE HIGHER INSTITUTIONS</i>													
- privatni fakulteti	187	118	1	62	2	4	-	-	-	-	-	-	-
<i>private faculty</i>													
TUZLA	11.306	2.812	861	2.139	1.762	1.811	455	1.238	49	131	6	42	-
UNIVERZITET TUZLA	11.176	2.703	861	2.118	1.762	1.811	455	1.238	49	131	6	42	-
<i>UNIVERSITY OF TUZLA</i>													
- fakulteti	11.101	2.678	860	2.102	1.759	1.796	454	1.224	49	131	6	42	-
<i>faculties</i>													
- akademije	75	25	1	16	3	15	1	14	-	-	-	-	-
<i>academies</i>													
PRIVATNE VISOKOŠKOLSKE ORGANIZACIJE	130	109	-	21	-	-	-	-	-	-	-	-	-
<i>PRIVATE HIGHER INSTITUTIONS</i>													
- internacionalni studij	130	109	-	21	-	-	-	-	-	-	-	-	-
<i>internacinal study</i>													
MOSTAR	8.064	2.888	561	1.628	493	1.145	115	1.046	97	53	-	38	-
UNIVERZITET MOSTAR	3.658	1.230	305	763	338	558	100	317	47	-	-	-	-
<i>UNIVERSITY OF MOSTAR</i>													
- fakulteti	3.658	1.230	305	763	338	558	100	317	47	-	-	-	-
<i>faculties</i>													
SVEUČILIŠTE MOSTAR	4.406	1.658	256	865	155	587	15	729	50	53	-	38	-
<i>UNIVERSITY OF MOSTAR</i>													
- fakulteti	4.323	1.643	256	844	155	572	15	713	50	37	-	38	-
<i>faculties</i>													
- akademije	83	15	-	21	-	15	-	16	-	16	-	-	-
<i>academies</i>													

7.VANREDNI STUDENTI PO VISOKOŠKOLSKIM INSTITUCIJAMA, GODINI STUDIJA I VRSTI UPISA, 2007/2008
 ENROLLED PART TIME STUDENTS AT INSTITUTIONS OF HIGHER EDUCATION, 2007/2008

	Ukupno Total	I		II		III		IV		V		VI	
		Prvi upis First enrollm ent	Ponovci Repeat year	Prvi upis First enrollm ent	Ponovci Repeat year	Prvi upis First enrollm ent	Ponovci Repeat year	Prvi upis First enrollm ent	Ponovci Repeat year	Prvi upis First enrollm ent	Ponovci Repeat year	Prvi upis First enrollm ent	Ponovci Repeat year
FEDERACIJA BiH <i>FEDERATION OF B&H</i>	17.575	4.810	2.061	2.985	1.605	2.200	1.099	2.514	301	-	-	-	-
SARAJEVO	9.221	2.315	1.218	1.118	921	1.030	653	1.781	185	-	-	-	-
UNIVERZITET SARAJEVO <i>UNIVERSITY OF SARAJEVO</i>	9.092	2.266	1.218	1.044	921	1.025	652	1.781	185	-	-	-	-
- fakulteti <i>faculties</i>	8.690	2.157	1.065	1.018	883	1.004	628	1.757	178	-	-	-	-
- vjerski fakulteti <i>religious faculties</i>	402	109	153	26	38	21	24	24	7	-	-	-	-
- akademije <i>academies</i>	-	-	-	-	-	-	-	-	-	-	-	-	-
PRIVATNE VISOKOŠKOLSKE ORGANIZACIJE <i>PRIVATE HIGHER INSTITUTIONS</i>	129	49	-	74	-	5	1	-	-	-	-	-	-
- internacionalni studij <i>internacinal study</i>	8	2	-	-	-	5	1	-	-	-	-	-	-
- privatni fakulteti <i>private faculties</i>	121	47	-	74	-	-	-	-	-	-	-	-	-
ZENICA	1.054	165	203	216	93	236	11	130	-	-	-	-	-
UNIVERZITET ZENICA <i>UNIVERSITY OF ZENICA</i>	1.054	165	203	216	93	236	11	130	-	-	-	-	-
- fakulteti <i>faculties</i>	1.054	165	203	216	93	236	11	130	-	-	-	-	-
BIHAĆ	1.374	320	71	239	136	246	255	62	45	-	-	-	-
UNIVERZITET BIHAĆ <i>UNIVERSITY OF BIHAĆ</i>	1.374	320	71	239	136	246	255	62	45	-	-	-	-
- fakulteti <i>faculties</i>	1.354	320	71	237	118	246	255	62	45	-	-	-	-
-više škole <i>high schools</i>	20	-	-	2	18	-	-	-	-	-	-	-	-
TRAVNIK	520	259	2	149	7	98	5	-	-	-	-	-	-
PRIVATNE VISOKOŠKOLSKE ORGANIZACIJE <i>PRIVATE HIGHER INSTITUTIONS</i>	520	259	2	149	7	98	5	-	-	-	-	-	-
- nprivatni fakulteti ¹⁾ <i>private faculty</i>	520	259	2	149	7	98	5	-	-	-	-	-	-
TUZLA	1.357	481	261	429	84	62	14	26	-	-	-	-	-
UNIVERZITET TUZLA <i>UNIVERSITY OF TUZLA</i>	1.357	481	261	429	84	62	14	26	-	-	-	-	-
- fakulteti <i>faculties</i>	1.357	481	261	429	84	62	14	26	-	-	-	-	-
- akademije <i>academies</i>	-	-	-	-	-	-	-	-	-	-	-	-	-
PRIVATNE VISOKOŠKOLSKE ORGANIZACIJE <i>PRIVATE HIGHER INSTITUTIONS</i>	-	-	-	-	-	-	-	-	-	-	-	-	-
- internacionalni studij <i>internacinal study</i>	-	-	-	-	-	-	-	-	-	-	-	-	-
MOSTAR	4.049	1.270	306	834	364	528	161	515	71	-	-	-	-
UNIVERZITET MOSTAR <i>UNIVERSITY OF MOSTAR</i>	1.462	403	72	221	101	263	90	299	13	-	-	-	-
- fakulteti <i>faculties</i>	1.462	403	72	221	101	263	90	299	13	-	-	-	-
SVEUČILIŠTE MOSTAR <i>UNIVERSITY OF MOSTAR</i>	2.587	867	234	613	263	265	71	216	58	-	-	-	-
- fakulteti <i>faculties</i>	2.587	867	234	613	263	265	71	216	58	-	-	-	-
- akademije <i>academies</i>	-	-	-	-	-	-	-	-	-	-	-	-	-

¹⁾ **Studenti koji obnavljaju godinu došli su sa drugih fakulteta**
Students wich repeating year are from other institutions

8. UPISANI STUDENTI PO VISOKOŠKOLSKIM USTANOVAMA I STEPENU ŠKOLSKE SPREME, 2007/2008.
ENROLLED STUDENTS BY UNIVERSITIES AND BY DEGREE IN 2007/2008 SCHOOL YEAR

	Upisani studenti Enrolled students					
	UKUPNO TOTAL		VI Stepen/Stupanj VI Degree		VII Stepen/Stupanj VII Degree	
	Svega All	Žene Females	Svega All	Žene Females	Svega All	Žene Females
FEDERACIJA BiH <i>FEDERATION OF B&H</i>	68.604	38.522	2.404	1.219	66.200	37.303
FAKULTETI - UKUPNO <i>FACULTIES - TOTAL</i>	65.456	37.246	2.384	1.213	63.072	36.033
Sarajevo	32.130	18.170	264	146	31.866	18.024
Tuzla	12.458	7.125	-	-	12.458	7.125
Zenica	4.171	2.543	-	-	4.171	2.543
Travnik	-	-	-	-	-	-
Bihać	4.667	2.687	250	125	4.417	2.562
Mostar	12.030	6.721	1.870	942	10.160	5.779
VJERSKI FAKULTETI - UKUPNO <i>FACULTY OF THEOLOGY</i>	777	165	-	-	777	165
Sarajevo	777	165	-	-	777	165
AKADEMIJE - UKUPNO <i>ACADEMIES - TOTAL</i>	623	329	-	-	623	329
Sarajevo	465	254	-	-	465	254
Tuzla	75	24	-	-	75	24
Mostar	83	51	-	-	83	51
INTERNACIONALNI STUDIJI <i>INTERNACIONAL STUDY</i>	813	360	-	-	813	360
Sarajevo	683	315	-	-	683	315
Tuzla	130	45	-	-	130	45
PRIVATNI FAKULTETI <i>PRIVATE FACULTIES</i>	915	416	-	-	915	416
Sarajevo	208	120	-	-	208	120
Travnik	707	296	-	-	707	296
VIŠE ŠKOLE - UKUPNO <i>HIGH SCHOOLS (2-3 YEAR PROGRAM)</i>	20	6	20	6	-	-
Bihać	20	6	20	6	-	-
SARAJEVO UNIVERZITET SARAJEVO <i>UNIVERSITY OF SARAJEVO</i>	34.263	19.024	264	146	33.999	18.878
FAKULTETI <i>FACULTIES</i>	32.130	18.170	264	146	31.866	18.024
Prirodno-matematički fakultet <i>Faculty of Natural Sciences-Mathematics</i>	1.485	1.043	-	-	1.485	1.043
Arhitektonski fakultet <i>Faculty of Architecture</i>	562	311	-	-	562	311
Gradevinski fakultet <i>Faculty of Civil Engineering</i>	701	234	1	-	700	234
Mašinski fakultet <i>Faculty of Mechanical Engineering</i>	662	113	43	7	619	106
Fakultet za saobraćaj i komunikacije <i>Faculty of Transport & Communications</i>	733	192	-	-	733	192
Elektrotehnički fakultet <i>Faculty of Electrical Engineering</i>	1.241	391	-	-	1.241	391
Medicinski fakultet	-	-	-	-	-	-
Medicinski fakultet <i>Faculty of Medicine</i>	1.376	863	-	-	1.376	863
Stomatološki fakultet <i>Faculty of Dentistry</i>	572	327	-	-	572	327

8. UPISANI STUDENTI PO VISOKOŠKOLSKIM USTANOVAMA I STEPENU ŠKOLSKE SPREME, 2007/2008. (nastavak)
 ENROLLED STUDENTS BY UNIVERSITIES AND BY DEGREE IN 2007/2008 SCHOOL YEAR (continued)

	Upisani studenti Enrolled students					
	UKUPNO TOTAL		VI Stepen/Stupanj VI Degree		VII Stepen/Stupanj VII Degree	
	Svega All	Žene Females	Svega All	Žene Females	Svega All	Žene Females
Farmaceutski fakultet <i>Faculty of Pharmacy</i>	984	805	-	-	984	805
Fakultet zdravstvenih studija <i>Sanitary faculty</i>	1.026	656	-	-	1.026	656
Poljoprivredni fakultet <i>Faculty of Agriculture</i>	758	419	-	-	758	419
Šumarski fakultet <i>Faculty of Forestry</i>	499	164	-	-	499	164
Veterinarski fakultet <i>Veterinary Faculty</i>	500	161	-	-	500	161
Pravni fakultet <i>Faculty of Law</i>	5.143	3.129	-	-	5.143	3.129
Ekonomski fakultet <i>Faculty of Economics</i>	5.140	3.127	163	89	4.977	3.038
Fakultet političkih nauka <i>Faculty of Political Sciences</i>	4.537	2.607	-	-	4.537	2.607
Filozofski fakultet <i>Faculty of Philosophy</i>	2.692	2.167	-	-	2.692	2.167
Pedagoška akademija <i>Academy of Education</i>	912	838	57	50	855	788
Fakultet sporta i tjelesnog odgoja <i>Physical Culture</i>	1.040	154	-	-	1.040	154
Fakultet kriminalističkih nauka <i>Faculty for Criminology</i>	1.567	469	-	-	1.567	469
VJERSKI FAKULTETI <i>FACULTY OF THEOLOGY</i>	777	165	-	-	777	165
Fakultet Islamskih nauka <i>Faculty of Islamish Sciences</i>	629	135	-	-	629	135
Vrhbosanska visoka teološka škola <i>Catholic Theological High School</i>	80	17	-	-	80	17
Franjevačka teologija <i>Theology of Saint Francisci Assisiencies</i>	68	13	-	-	68	13
AKADEMIJE <i>ACADEMIES</i>	465	254	-	-	465	254
Akademija likovnih umjetnosti <i>Academy of Fine Arts</i>	213	107	-	-	213	107
Muzička akademija <i>Academy of Music</i>	209	129	-	-	209	129
Akademija scenskih umjetnosti <i>Academy of Scenes Arts</i>	43	18	-	-	43	18
PRIVATNE VISOKOŠKOLSKE ORGANIZACIJE <i>PRIVATE HIGHER INSTITUTIONS</i>	891	435	-	-	891	435
INTERNACIONALNI STUDIJI <i>INTERNACIONAL STUDY</i>	683	315	-	-	683	315
Sarajevska škola za nauku i tehnologiju <i>Sarajevo Scholl of Science & Technology</i>	231	101	-	-	231	101
Internacionalni Univerzitet <i>Internacional Univerzity</i>	399	182	-	-	399	182
Philip Noel Backer <i>Philip Noel Backer</i>	53	32	-	-	53	32

8. UPISANI STUDENTI PO VISOKOŠKOLSKIM USTANOVAMA I STEPENU ŠKOLSKE SPREME, 2007/2008. (nastavak)
 ENROLLED STUDENTS BY UNIVERSITIES AND BY DEGREE IN 2007/2008 SCHOOL YEAR (continued)

	Upisani studenti Enrolled students					
	UKUPNO TOTAL		VI Stepen/Stupanj VI Degree		VII Stepen/Stupanj VII Degree	
	Svega All	Žene Females	Svega All	Žene Females	Svega All	Žene Females
PRIVATNI FAKULTETI PRIVATE FACULTIES	208	120	-	-	208	120
Fakultet za javnu upravu Faculty for Public Administration	208	120	-	-	208	120
ZENICA	4.171	2.543	-	-	4.171	2.543
UNIVERZITET ZENICA UNIVERSITY OF ZENICA	4.171	2.543	-	-	4.171	2.543
FAKULTETI FACULTIES	4.171	2.543	-	-	4.171	2.543
Mašinski fakultet Faculty of Mechanical Engineering	442	105	-	-	442	105
Fakultet za metalurgiju i materijale Faculty of Metallurgy	242	90	-	-	242	90
Pedagoški fakultet Faculty of Education	1295	987	-	-	1295	987
Ekonomski fakultet Faculty of Economics	726	420	-	-	726	420
Pravni fakultet Faculty of Law	708	449	-	-	708	449
Zdravstveni fakultet Faculty of Health	375	259	-	-	375	259
Islamski pedagoški fakultet Islamic Pedagogical Faculty	383	233	-	-	383	233
BIHAĆ	4.687	2.693	270	131	4.417	2.562
UNIVERZITET BIHAĆ UNIVERSITY OF BIHAĆ	4.687	2.693	270	131	4.417	2.562
FAKULTETI FACULTIES	4.667	2.687	250	125	4.417	2.562
Tehnički fakultet Faculty of Mechanical Engineering	822	215	28	7	794	208
Ekonomski fakultet Faculty of Economics	1.191	734	214	116	977	618
Pravni fakultet Faculty of Law	737	443	-	-	737	443
Biotehnički fakultet Biotechnical Faculty	425	240	-	-	425	240
Pedagoški fakultet Faculty of Education	815	622	8	2	807	620
Visoka zdravstvena škola Higher Sanitary School	532	389	-	-	532	389
Islamski pedagoški fakultet Islamic Academy of Education	145	44	-	-	145	44
VIŠE ŠKOLE HIGH SCHOOLS (2-3 YEAR PROGRAM)	20	6	20	6	-	-
Islamska pedagoška akademija Islamic pedagogical academy	20	6	20	6	-	-
TRAVNIK	707	296	-	-	707	296
PRIVATNE VISOKOŠKOLSKE ORGANIZACIJE PRIVATE INSTITUTIONS	707	296	-	-	707	296
PRIVATNI FAKULTETI PRIVATE FACULTIES	707	296	-	-	707	296
Fakultet za menadžment i turizam Management and Tourists	248	115	-	-	248	115

8. UPISANI STUDENTI PO VISOKOŠKOLSKIM USTANOVAMA I STEPENU ŠKOLSKE SPREME, 2007/2008. (nastavak)
 ENROLLED STUDENTS BY UNIVERSITIES AND BY DEGREE IN 2007/2008 SCHOOL YEAR (continued)

	Upisani studenti Enrolled students					
	UKUPNO TOTAL		VI Stepen/Stupanj VI Degree		VII Stepen/Stupanj VII Degree	
	Svega All	Žene Females	Svega All	Žene Females	Svega All	Žene Females
Ekonomski fakultet <i>Faculty of economics</i>	66	30	-	-	66	30
Fakultet za privrednu i tehničku logistiku <i>Faculty for economic and technical logistic</i>	37	6	-	-	37	6
Fakultet poslovne ekonomije <i>Faculty for business economy</i>	103	48	-	-	103	48
Fakultet poslovne informatike <i>Faculty for business informatics</i>	28	4	-	-	28	4
Fakultet pravnih nauka <i>Faculty for law</i>	42	26	-	-	42	26
Grafički fakultet <i>Graphic faculty</i>	53	13	-	-	53	13
Kineziološki fakultet <i>Kineziology faculty</i>	40	3	-	-	40	3
Pravni fakultet <i>Law</i>	90	51	-	-	90	51
TUZLA	12.663	7.194	-	-	12.663	7.194
UNIVERZITET TUZLA <i>UNIVERSITY OF TUZLA</i>	12.533	7.149	-	-	12.533	7.149
FAKULTETI <i>FACULTIES</i>	12.458	7.125	-	-	12.458	7.125
Prirodno-matematički fakultet <i>Faculty of Natural Sciences-Mathematics</i>	903	562	-	-	903	562
Fakultet elektrotehnike <i>Faculty of Electrical Engineering</i>	627	95	-	-	627	95
Mašinski fakultet <i>Faculty of Mechanical Engineering</i>	361	36	-	-	361	36
Rudarsko-geološki fakultet <i>Faculty of Mining and Geology</i>	804	216	-	-	804	216
Tehnološki fakultet <i>Faculty of Chemical Engineering</i>	556	334	-	-	556	334
Medicinski fakultet <i>Faculty of Medicine</i>	1.387	858	-	-	1.387	858
Farmaceutski fakultet <i>Faculty of Pharmacy</i>	508	403	-	-	508	403
Ekonomski fakultet <i>Faculty of Economics</i>	1.849	1.068	-	-	1.849	1.068
Pravni fakultet <i>Faculty of Law</i>	1.362	837	-	-	1.362	837
Filozofski fakultet <i>Faculty of Philosophy</i>	3.260	2.295	-	-	3.260	2.295
Fakultet za tjelesni odgoj i sport <i>Faculty of Sport</i>	357	51	-	-	357	51
Edukacijsko rehabilitacijski fakultet <i>Faculty of Special - Education</i>	484	370	-	-	484	370
AKADEMIJE <i>ACADEMIES</i>	75	24	-	-	75	24
Akademija dramskih umjetnosti <i>Academy of Dramatic</i>	75	24	-	-	75	24
PRIVATNE VISOKOŠKOLSKE ORGANIZACIJE <i>PRIVATE HIGHER INSTITUTIONS</i>	130	45	-	-	130	45

8. UPISANI STUDENTI PO VISOKOŠKOLSKIM USTANOVAMA I STEPENU ŠKOLSKE SPREME, 2007/2008. (nastavak)
 ENROLLED STUDENTS BY UNIVERSITIES AND BY DEGREE IN 2007/2008 SCHOOL YEAR (continued)

	Upisani studenti Enrolled students					
	UKUPNO TOTAL		VI Stepen/Stupanj VI Degree		VII Stepen/Stupanj VII Degree	
	Svega All	Žene Females	Svega All	Žene Females	Svega All	Žene Females
INTERNACIONALNI STUDIJ <i>INTERNACIONALNI STUDY</i>	130	45	-	-	130	45
AU BiH Tuzla <i>American International University in Tuzla</i>	130	45	-	-	130	45
MOSTAR	12.113	6.772	1.870	942	10.243	5.830
UNIVERZITET MOSTAR <i>UNIVERSITY MOSTAR</i>	5.120	2.565	979	451	4.141	2.114
FAKULTETI <i>FACULTIES</i>	5.120	2.565	979	451	4.141	2.114
Građevinski fakultet <i>Faculty of Civil Engineering</i>	243	65	114	23	129	42
Mašinski fakultet <i>Faculty of Mechanical Engineering</i>	171	29	10	1	161	28
Pravni fakultet <i>Faculty of Law</i>	663	407	51	24	612	383
Fakultet za poslovni menadžment <i>Faculty for Business Management</i>	794	461	626	357	168	104
Fakultet informacijskih tehnologija <i>Faculty of Information Technologies</i>	794	81	-	-	794	81
Fakultet humanističkih nauka <i>Studies for Humane</i>	789	555	17	14	772	541
Nastavnički fakultet <i>Faculty of Teaching</i>	1.382	847	140	22	1.242	825
Agromediteranski fakultet <i>Studies for Agromediterranean Culture</i>	284	120	21	10	263	110
SVEUČILIŠTE MOSTAR <i>UNIVERSITY OF MOSTAR</i>	6.993	4.207	891	491	6.102	3.716
FAKULTETI <i>FACULTIES</i>	6.910	4.156	891	491	6.019	3.665
Pravni fakultet <i>Faculty of Law</i>	1.155	693	-	-	1.155	693
Ekonomski fakultet <i>Faculty of Economics</i>	1.954	1.247	764	471	1.190	776
Strojarski fakultet <i>Faculty of Mechanical Engineering</i>	569	99	102	9	467	90
Građevinski fakultet <i>Faculty of Civil Engineering</i>	258	75	-	-	258	75
Agronomski fakultet <i>Faculty of Agronomy</i>	311	139	25	11	286	128
Medicinski fakultet <i>Faculty of Medicine</i>	261	172	-	-	261	172
Fakultet filozofsko humanističkih znanosti <i>Philosophy and Humane</i>	1.119	820	-	-	1.119	820
Fakultet prirodoslovnih i odgojnih znanosti <i>Natural Sciences Mathematics and Nutures</i>	908	627	-	-	908	627
Fakultet zdravstvenih studija <i>Faculty of Health study</i>	375	284	-	-	375	284
AKADEMIJE <i>ACADEMIES</i>	83	51	-	-	83	51
Akademija likovnih umjetnosti <i>Academy of Fine Arts</i>	83	51	-	-	83	51

9. UPISANI STUDENTI PO VISOKOŠKOLSKIM USTANOVAMA I APSOLVENTI PO STEPENU ŠKOLSKE SPREME, 2007/2008.
ENROLLED STUDENTS AT INSTITUTIONS OF HIGHER EDUCATION, CANDIDATES FOR GRADUATION AND BY DEGREE, 2007/08

	VI stepen/stupanj VI degree				VII stepen/stupanj VII degree			
	Upisani studenti Enrolled students		Apsolventi Candidates for graduation		Upisani studenti Enrolled students		Apsolventi Candidates for graduation	
	Svega All	Žene Female	Svega All	Žene Female	Svega All	Žene Female	Svega All	Žene Female
FEDERACIJA BiH	2.404	1.219	431	184	66.200	37.303	7.540	4.473
FEDERATION OF B&H							431	787
							7.971	4.657
FAKULTETI	2.384	1.213	431	184	63.072	36.033	7.338	4.384
FACULTIES								
Prirодно-matematički fakultet	-	-	-	-	2.388	1.605	174	130
Faculty of Natural Sciences-Mathematics								
Fakultet prirodno-slovnih i odgojnih znanosti	-	-	-	-	908	627	26	22
Natural Sciences-Mathematics								
Arhitektonski fakultet	-	-	-	-	562	311	66	36
Faculty of Architecture								
Gradevinski fakultet	115	23	97	22	1.087	351	73	15
Faculty of Civil Engineering								
Mašinski	53	8	52	-	1.583	275	110	7
Faculty of Mechanical Engineering								
Strojarski	102	9	-	-	467	90	45	7
Faculty of Mechanical Engineering								
Tehnički fakultet	28	7	-	-	794	208	31	8
Faculty of Mechanical Engineering								
Fakultet za metalurgiju i materijale	-	-	-	-	242	90	15	4
Faculty of Metallurgy								
Fakultet za saobraćaj i komunikacije	-	-	-	-	733	192	145	57
Faculty of Transport and Communications								
Elektrotehnički fakultet	-	-	-	-	1241	391	194	55
Faculty of Electrical Engineering								
Fakultet elektrotehnike	-	-	-	-	627	95	34	14
Faculty of Electrical Engineering								
Rudarsko-geološki fakultet	-	-	-	-	804	216	69	16
Faculty of Mining and Geology								
Tehnološki fakultet	-	-	-	-	556	334	21	10
Faculty of Chemical Engineering								
Medicinski fakultet	-	-	-	-	3024	1893	32	19
Faculty of Medicine								
Stomatološki fakultet	-	-	-	-	572	327	11	6
Faculty of Dentistry								
Farmaceutski fakultet	-	-	-	-	1492	1208	87	82
Faculty of Pharmacy								

9. UPISANI STUDENTI PO VISOKOŠKOLSKIM USTANOVAMA I APSOLVENTI PO STEPENU ŠKOLSKE SPREME, 2007/2008. (nastavak)
 ENROLLED STUDENTS AT INSTITUTIONS OF HIGHER EDUCATION, CANDIDATES FOR GRADUATION AND BY DEGREE, 2007/08 (continued)

	VI stepen/stupanj VI degree				VII stepen/stupanj VII degree			
	Upisani studenti Enrolled students		Apsolventi Candidates for graduation		Upisani studenti Enrolled students		Apsolventi Candidates for graduation	
	Svega All	Žene Female	Svega All	Žene Female	Svega All	Žene Female	Svega All	Žene Female
Fakultet zdravstvenih studija	-	-	-	-	1401	940	-	-
<i>Sanitary faculty</i>								
Zdravstveni fakultet	-	-	-	-	375	259	-	-
<i>Faculty of Health</i>								
Poljoprivredni fakultet	-	-	-	-	758	419	87	40
<i>Faculty of Agriculture</i>								
Visoka zdravstvena škola	-	-	-	-	532	389	-	-
<i>School of Higher Learning in Health</i>								
Agromski fakultet	25	11	-	-	286	128	57	23
<i>Faculty of Agronomy</i>								
Šumarski fakultet	-	-	-	-	499	164	57	20
<i>Faculty of Forestry</i>								
Veterinarski fakultet	-	-	-	-	500	161	54	18
<i>Veterinary Faculty</i>								
Biotehnički fakultet	-	-	-	-	425	240	52	40
<i>Biotechnical Faculty</i>								
Pravni fakultet	51	24	25	17	9717	5934	1139	736
<i>Faculty of Law</i>								
Ekonomski fakultet	1.141	676	-	-	9719	5920	792	499
<i>Faculty of Economics</i>								
Fakultet za poslovni menadžment	626	357	257	145	168	104	92	63
<i>Faculty for Business Management</i>								
Fakultet političkih nauka	-	-	-	-	4537	2607	599	345
<i>Faculty of Political Sciences</i>								
Filozofski fakultet	-	-	-	-	5952	4462	1294	960
<i>Faculty of Philosophy</i>								
Pedagoška akademija	57	50	-	-	855	788	168	159
<i>Academy of Education</i>								
Fakultet informacijskih tehnologija	-	-	-	-	794	81	16	2
<i>Faculty of Information Technologies</i>								
Edukacijsko rehabilitacijski	-	-	-	-	484	370	107	87
<i>Special-Education Faculty</i>								
Fakultet sporta i tjelesnog odgoja	-	-	-	-	1040	154	136	27
<i>Physical Culture</i>								
Fakultet za tjel. odgoj i sport	-	-	-	-	357	51	38	4
<i>Faculty of Sport</i>								

9. UPISANI STUDENTI PO VISOKOŠKOLSKIM USTANOVAMA I APSOLVENTI PO STEPENU ŠKOLSKE SPREME, 2007/2008. (nastavak)
 ENROLLED STUDENTS AT INSTITUTIONS OF HIGHER EDUCATION, CANDIDATES FOR GRADUATION AND BY DEGREE, 2007/08 (continued)

	VI stepen/stupanj VI degree				VII stepen/stupanj VII degree			
	Upisani studenti Enrolled students		Apsolventi Candidates for graduation		Upisani studenti Enrolled students		Apsolventi Candidates for graduation	
	Svega All	Žene Female	Svega All	Žene Female	Svega All	Žene Female	Svega All	Žene Female
Fakultet kriminalističkih nauka <i>Faculty for Criminology</i>	-	-	-	-	1567	469	491	112
Pedagoški fakultet <i>Faculty of Education</i>	8	2	-	-	2102	1607	342	255
Fakultet humanističkih nauka <i>Studies for Languages</i>	17	14	-	-	772	541	113	93
Fakultet filozofsko humanističkih znanosti <i>Philosophy and Humane</i>	-	-	-	-	1119	820	238	211
Nastavnički fakultet <i>Faculty of Teaching</i>	140	22	-	-	1242	825	292	176
Agromediteranski fakultet <i>Studies for Agromediterranean Culture</i>	21	10	-	-	263	110	-	-
Islamski pedagoški fakultet <i>Islamic Pedagogical Faculty</i>	-	-	-	-	528	277	41	26
PRIVATNE VISOKOŠKOLSKE ORGANIZACIJE <i>PRIVATE HIGHER INSTITUTIONS</i>	-	-	-	-	1.728	776	33	16
INTERNACIONALNI STUDIJI <i>INTERNACIONAL STUDY</i>	-	-	-	-	813	360	-	-
Sarajevska škola za nauku i tehnologiju <i>Sarajevo Scholl of Science & Technology</i>	-	-	-	-	231	101	-	-
Internacionalni Univerzitet <i>Internacinal Univerzity</i>	-	-	-	-	399	182	-	-
Philip Noel Backer <i>Philip Noel Backer</i>	-	-	-	-	53	32	-	-
AU BiH Tuzla <i>American International University in Tuzla</i>	-	-	-	-	130	45	-	-
PRIVATNI FAKULTETI <i>PRIVATE FACULTIES</i>	-	-	-	-	915	416	33	16
Fakultet za javnu upravu <i>Faculty for Public Administration</i>	-	-	-	-	208	120	33	16
Fakultet za menadžment i turizam <i>Management and Tourists</i>	-	-	-	-	248	115	-	-
Ekonomski fakultet <i>Faculty of economics</i>	-	-	-	-	66	30	-	-
Fakultet za privrednu i tehničku logistiku <i>Faculty for economic and tehcnical logistic</i>	-	-	-	-	37	6	-	-

9. UPISANI STUDENTI PO VISOKOŠKOLSKIM USTANOVAMA I APSOLVENTI PO STEPENU ŠKOLSKE SPREME, 2007/2008. (nastavak)
 ENROLLED STUDENTS AT INSTITUTIONS OF HIGHER EDUCATION, CANDIDATES FOR GRADUATION AND BY DEGREE, 2007/08 (continued)

	VI stepen/stupanj VI degree				VII stepen/stupanj VII degree			
	Upisani studenti Enrolled students		Apsolventi Candidates for graduation		Upisani studenti Enrolled students		Apsolventi Candidates for graduation	
	Svega All	Žene Female	Svega All	Žene Female	Svega All	Žene Female	Svega All	Žene Female
Fakultet poslovne ekonomije <i>Faculty for business economy</i>	-	-	-	-	103	48	-	-
Fakultet poslovne informatike <i>Faculty for business informatics</i>	-	-	-	-	28	4	-	-
Fakultet pravnih nauka <i>Faculty for law</i>	-	-	-	-	42	26	-	-
Grafički fakultet <i>Graphic faculty</i>	-	-	-	-	53	13	-	-
Kineziološki fakultet <i>Kineziology faculty</i>	-	-	-	-	40	3	-	-
Pravni fakultet <i>Law</i>	-	-	-	-	90	51	-	-
VJERSKI FAKULTETI <i>FACULTIES OF THEOLOGY</i>	-	-	-	-	777	165	68	22
Fakultet Islamskih nauka <i>Faculty of Islamish Sciences</i>	-	-	-	-	629	135	64	21
Vrhbosanska visoka teološka škola <i>Catholic Theological High School</i>	-	-	-	-	80	17	4	1
Franjevačka teologija <i>Theology of Saint Francisci Assisiencies</i>	-	-	-	-	68	13	-	-
AKADEMIJE <i>ACADEMIES</i>	-	-	-	-	623	329	101	51
Akademija likovnih umjetnosti <i>Academy of Fine Arts</i>	-	-	-	-	296	158	60	37
Muzička akademija <i>Academy of Music</i>	-	-	-	-	209	129	15	5
Akademija scenskih umjetnosti <i>Academy of Scenes Art</i>	-	-	-	-	43	18	17	6
Akademija dramskih umjetnosti <i>Academy of Dramatic</i>	-	-	-	-	75	24	9	3
VIŠE ŠKOLE <i>HIGH SCHOOLS (2-3 YEAR PROGRAM)</i>	20	6	-	-	-	-	-	-
Islamska pedagoška akademija <i>Islamic peagogical academy</i>	20	6	-	-	-	-	-	-

10. STRANI STUDENTI UPISANI U ŠKOLSKOJ 2007/2008 GODINI PO UNIVERZITETIMA I FAKULTETIMA
ENROLLED FOREIGN STUDENTS IN 2007/2008 SCHOOL YEAR BY UNIVERSITIES AND FACULTIES

	Ukupno Total	Žene Females	Redovni Regular	Vanredni/ Izvanredni Part-time	
FEDERACIJA BIH	2.415	1.264	1.725	690	<i>FEDERATION OF B&H</i>
SARAJEVO	1.557	762	1.326	231	<i>SARAJEVO</i>
UNIVERZITET SARAJEVO	1.218	613	988	230	<i>UNIVERSITY OF SARAJEVO</i>
FAKULTETI	1.149	591	944	205	<i>FACULTIES</i>
Prirodno- matematički fakultet	45	25	45	-	<i>Faculty of Natural Sciences-Mathematics</i>
Arhitektonski fakultet	46	22	46	-	<i>Faculty of Architecture</i>
Građevinski fakultet	30	4	30	-	<i>Faculty of Civil Engineering</i>
Mašinski fakultet	11	1	11	-	<i>Faculty of Mechanical Engineering</i>
Fakultet za saobraćaj i komunikacije	29	8	29	-	<i>Faculty of Transport and Communications</i>
Elektrotehnički fakultet	21	4	21	-	<i>Faculty of Electrical Engineering</i>
Medicinski fakultet	157	64	157	-	<i>Faculty of Medicine</i>
Stomatološki fakultet	28	7	28	-	<i>Faculty of Dentistry</i>
Farmaceutski fakultet	111	78	111	-	<i>Faculty of Pharmacy</i>
Fakultet zdravstvenih studija	106	58	85	21	<i>Sanitary faculty</i>
Poljoprivredni fakultet	20	16	20	-	<i>Faculty of Agriculture</i>
Šumarski fakultet	8	1	8	-	<i>Faculty of Forestry</i>
Veterinarski fakultet	13	4	13	-	<i>Veterinary Faculty</i>
Pravni fakultet	74	36	34	40	<i>Faculty of Law</i>
Ekonomski fakultet	84	44	78	6	<i>Faculty of Economics</i>
Fakultet političkih nauka	131	87	70	61	<i>Faculty of Political Sciences</i>
Filozofski fakultet	116	87	78	38	<i>Faculty of Philosophy</i>
Pedagoška akademija	17	17	9	8	<i>Academy of Education</i>
Fakultet sporta i tjelesnog odgoja	27	2	17	10	<i>Faculty of Sport</i>
Fakultet kriminalističkih nauka	75	26	54	21	<i>Faculty for Criminology</i>
VJERSKI FAKULTETI	49	10	24	25	<i>FACULTY OF THEOLOGY</i>
Fakultet Islamskih nauka	42	8	17	25	<i>Faculty of Islamish Sciences</i>
Vrhbosanska visoka teološka škola	5	2	5	-	<i>Theology of Saint Francisci Assisiencies</i>
Franjevačka teologija	2	-	2	-	<i>Theology of Saint Francisci</i>
AKADEMIJE	20	12	20	-	<i>ACADEMIES</i>
Akademija likovnih umjetnosti	5	2	5	-	<i>Academy of Fine Arts</i>
Muzička akademija	15	10	15	-	<i>Academy of Music</i>
PRIVATNE VISOKOŠKOLSKE ORGANIZACIJE	339	149	338	1	<i>PRIVATE HIGHER INSTITUTIONS</i>
INTERNACIONALNI STUDIJI	337	148	337	-	<i>INTERNACIONAL STUDY</i>
Sarajevska škola za nauku i tehnologiju	14	5	14	-	<i>Sarajevo Scholl of Science & Technology</i>
Internacionalni Univerzitet	321	141	321	-	<i>Internacional Univerzity</i>
Philip Noel Backer	2	2	2	-	<i>Philip Noel Backer</i>
PRIVATNI FAKULTETI	2	1	1	1	<i>PRIVATE FACULTIES</i>
Fakultet za javnu upravu	2	1	1	1	<i>Faculty for public administration</i>
ZENICA	29	12	7	22	
UNIVERZITET ZENICA	29	12	7	22	<i>UNIVERSITY OF ZENICA</i>
FAKULTETI	29	12	7	22	<i>FACULTIES</i>
Pravni fakultet	2	2	2	-	<i>Faculty of Law</i>
Pedagoški fakultet	20	5	4	16	<i>Faculty of Education</i>
Islamski pedagoški fakultet	2	-	-	2	<i>Islamic Pedagogical Faculty</i>
Zdravstveni fakultet	4	4	1	3	<i>Faculty of Health</i>
Ekonomski fakultet	1	1	-	1	<i>Faculty of economics</i>
BIHAĆ	74	47	4	70	
UNIVERZITET BIHAĆ	74	47	4	70	<i>UNIVERSITY OF BIHAĆ</i>
FAKULTETI	74	47	4	70	<i>FACULTIES</i>
Ekonomski fakultet	14	4	3	11	<i>Faculty of Economics</i>
Pedagoški fakultet	7	6	1	6	<i>Faculty of Education</i>
Islamski pedagoški fakultet	5	1	-	5	<i>Islamic Pedagogical Faculty</i>
Tehnički Fakultet	1	-	-	1	<i>Faculty Of techniqe</i>
Visoka zdravstvena škola	47	36	-	47	<i>Higher sanitary school</i>

10. STRANI STUDENTI UPISANI U ŠKOLSKOJ 2007/2008 GODINI PO UNIVERZITETIMA I FAKULTETIMA (nastavak)
 ENROLLED FOREIGN STUDENTS IN 2007/2008 SCHOOL YEAR BY UNIVERSITIES AND FACULTIES (continued)

	Ukupno <i>Total</i>	Žene <i>Females</i>	Redovni <i>Regular</i>	Vanredni/ Izvanredni <i>Part-time</i>	
TUZLA	79	31	77	2	
UNIVERZITET TUZLA	79	31	77	2	UNIVERSITY TUZLA
FAKULTETI	77	30	75	2	FACULTIES
Fakultet elektrotehnike	8	-	8	-	Faculty of Electrical Engineering
Rudarsko-geološki fakultet	3	-	3	-	Faculty of Mining and Geology
Medicinski fakultet	25	5	25	-	Faculty of Medicine
Ekonomski fakultet	2	-	2	-	Faculty of Economics
Farmaceutski fakultet	13	8	13	-	Pharmacy
Pravni fakultet	4	3	3	1	Faculty of Law
Filozofski fakultet	18	10	17	1	Faculty of Philosophy
Edukacijsko rehabilitacijski fakultet	4	4	4	-	Faculty of Special-Education
AKADEMIJE	2	1	2	-	ACADEMIES
Akademija dramskih umjetnosti	2	1	2	-	Academy of Drama Arts
TRAVNIK	2	-	1	1	
PRIVATNE VISOKOŠKOLSKE ORGANIZACIJE	2	-	1	1	PRIVATE HIGHER EDUCATION INSTITUTIONS
PRIVATNI FAKULTETI	2	-	1	1	PRIVATE FACULTIES
Ekonomski fakultet	1	-	1	-	Faculty of economics
Kineziološki fakultet	1	-	-	1	Kineziology faculty
MOSTAR	674	412	310	364	
UNIVERZITET MOSTAR	43	14	25	18	UNIVERSITY OF MOSTAR
FAKULTETI	43	14	25	18	FACULTIES
Gradevinski fakultet	8	1	-	8	Faculty of Civil Engineering
Fakultet za poslovni menadžment	2	-	2	-	Faculty for Business Management
Pravni fakultet	1	-	-	1	Faculty of Law
Fakultet informacijskih tehnologija	8	-	8	-	Faculty of Information Technologies
Fakultet humanističkih nauka	13	8	8	5	Studies for Humane
Nastavnički fakultet	11	5	7	4	Faculty of Teaching
SVEUČILIŠTE MOSTAR	631	398	285	346	UNIVERSITY OF MOSTAR
FAKULTETI	612	386	266	346	FACULTIES
Pravni fakultet	121	61	17	104	Faculty of Law
Ekonomski fakultet	40	21	14	26	Faculty of Economics
Strojarski fakultet	11	2	9	2	Faculty of Mechanical Engineering
Gradevinski fakultet	29	5	29	-	Faculty of Civil Engineering
Agronomski fakultet	11	7	11	-	Faculty of Agronomy
Medicinski fakultet	35	22	35	-	Faculty of Medicine
Fakultet filozofsko humanističkih znanosti	81	53	49	32	Philosophy and Humane
Fakultet prirodno slovnih i odgojnih znanosti	188	134	79	109	Natural Sciences Mathematics and Nurtures
Fakultet zdravstvenih studija	96	81	23	73	Sanitary faculty
AKADEMIJE	19	12	19	-	ACADEMIES
Akademija likovnih umjetnosti	19	12	19	-	Academy of Fine Arts

11. UPISANI STUDENTI PO MJESTU PREBIVALIŠTA
ENROLLED STUDENTS AT INSTITUTIONS OF HIGHER EDUCATIONS

	Ukupno <i>Total</i>	Muški <i>Male</i>	Žene <i>Female</i>	Univerziteti/Sveučilišta <i>University</i>				
				Svega <i>All</i>	Muški <i>Male</i>	Žene <i>Female</i>	Univerzitet Sarajevo <i>University of Sarajevo</i>	
							Muški <i>Male</i>	Žene <i>Female</i>
UKUPNO <i>TOTAL</i>	68.604	30.082	38.522	66.840	29.109	37.731	14.772	18.578
FEDERACIJA BiH <i>FEDERATION B&H</i>	64.298	28.002	36.296	62.928	27.253	35.675	13.670	17.568
UNSKO-SANSKI KANTON	5.743	2.471	3.272	5.708	2.454	3.254	537	644
Bihać	2.448	1.034	1.414	2.435	1.030	1.405	87	125
Bosanska Krupa	652	270	382	649	268	381	76	69
Bosanski Petrovac	102	39	63	95	34	61	8	12
Cazin	953	417	536	945	414	531	101	112
Ključ	251	98	153	251	98	153	38	69
Sanski Most	496	237	259	494	236	258	138	149
Velika Kladuša	544	249	295	542	247	295	58	77
Bužim	297	127	170	297	127	170	31	31
KANTON POSAVSKI	479	214	265	477	213	264	55	35
Odžak	177	84	93	175	83	92	20	14
Orašje	264	117	147	264	117	147	35	20
Domaljevac-Šamac	38	13	25	38	13	25	-	1
TUZLANSKI KANTON	13.411	6.101	7.310	13.256	6.011	7.245	1.175	1.051
Banovići	806	415	391	801	412	389	74	61
Gračanica	1.000	485	515	982	477	505	148	132
Gradačac	710	321	389	702	314	388	114	90
Kalcsija	767	389	378	766	388	378	79	25
Kladanj	388	192	196	384	190	194	73	61
Lukavac	1.191	509	682	1.181	503	678	77	65
Srebrenik	902	427	475	896	422	474	73	58
Tuzla	5.414	2.270	3.144	5.330	2.225	3.105	287	397
Živinice	1.673	809	864	1.659	799	860	175	115
Čelić	88	42	46	87	41	46	18	6
Doboj-Istok	203	89	114	201	88	113	26	24
Sapna	144	85	59	143	84	59	20	10
Teočak	125	68	57	124	68	56	11	7
ZENIČKO-DOBOJSKI KANTON	9.749	4.314	5.435	9.521	4.189	5.332	2.311	2.640
Breza	471	200	271	456	191	265	176	243
Kakanj	1.057	508	549	1.014	489	525	307	313
Maglaj	395	174	221	393	173	220	81	84
Olovo	359	187	172	356	185	171	170	161
Tešanj	683	301	382	677	296	381	147	165
Vareš	223	97	126	219	93	126	81	114
Visoko	1.227	480	747	1.151	443	708	401	644
Zavidovići	913	412	501	898	401	497	222	169
Zenica	3.855	1.709	2.146	3.794	1.675	2.119	611	630
Žepče	423	185	238	420	182	238	80	86
Doboj-Jug	106	52	54	106	52	54	32	25
Usora	37	9	28	37	9	28	3	6

UNIVERZITETIMA /SVEUČILIŠTIMA I SPOLU 2007/2008.
BY PLACE OF RESIDENCE UNIVERSITIES AND SEX, 2007/2008

Univerziteti/Sveučilišta <i>University</i>										Privatne visokoškolske organizacije <i>Private higher education institutions</i>		
Univerzitet Tuzla <i>University of Tuzla</i>		Univerzitet Mostar <i>University of Mostar</i>		Sveučilište Mostar <i>University of Mostar</i>		Univerzitet Bihać <i>University of Bihać</i>		Univerzitet Zenica <i>University of Zenica</i>		Svega <i>All</i>	Muški <i>Male</i>	Žene <i>Female</i>
Muški <i>Male</i>	Žene <i>Female</i>	Muški <i>Male</i>	Žene <i>Female</i>	Muški <i>Male</i>	Žene <i>Female</i>	Muški <i>Male</i>	Žene <i>Female</i>	Muški <i>Male</i>	Žene <i>Female</i>			
5.383	7.149	2.555	2.564	2.786	4.206	1.987	2.692	1.626	2.591	1.728	951	776
5.099	6.752	2.448	2.447	2.528	3.779	1.917	2.623	1.591	2.506	1.370	749	621
42	77	63	21	3	1	1.808	2.507	1	4	35	17	18
12	16	25	6	1	1	904	1.257	1	-	13	4	9
2	13	4	3	2	-	184	296	-	-	3	2	1
-	1	2	2	-	-	24	46	-	-	7	5	2
13	21	9	2	-	-	291	396	-	-	8	3	5
1	2	1	1	-	-	58	79	-	2	-	-	-
7	13	12	4	-	-	79	91	-	1	2	1	1
6	9	9	3	-	-	174	206	-	-	2	2	-
1	2	1	-	-	-	94	136	-	1	-	-	-
78	107	3	-	73	117	-	1	4	4	2	1	1
36	45	-	-	23	28	-	1	4	4	2	1	1
37	53	2	-	43	74	-	-	-	-	-	-	-
5	9	1	-	7	15	-	-	-	-	-	-	-
4.610	6.049	148	53	13	23	28	25	37	44	155	90	65
310	315	20	8	-	-	2	-	6	5	5	3	2
308	356	12	6	-	-	-	1	9	10	18	8	10
186	286	6	2	2	1	2	7	4	2	8	7	1
300	349	5	1	-	-	2	-	2	3	1	1	-
110	126	6	3	-	-	1	1	-	3	4	2	2
410	603	10	6	1	1	1	2	4	1	10	6	4
334	409	5	1	4	2	2	-	4	4	6	5	1
1.863	2.655	56	15	6	18	10	10	3	10	84	45	39
603	728	18	10	-	1	3	1	-	5	14	10	4
21	40	1	-	-	-	-	-	1	-	1	1	-
47	84	9	1	-	-	5	3	1	1	2	1	1
61	49	-	-	-	-	-	-	3	-	1	1	-
57	49	-	-	-	-	-	-	-	-	1	-	1
314	444	162	79	63	89	22	23	1.317	2.057	228	125	103
4	3	8	9	1	-	-	-	2	10	15	9	6
43	17	17	14	4	5	3	3	115	173	43	19	24
32	53	5	3	1	2	1	1	53	77	2	1	1
8	3	3	2	2	-	-	1	2	4	3	2	1
84	129	3	7	1	1	6	7	55	72	6	5	1
-	1	8	2	3	5	-	-	1	4	4	4	-
3	3	24	12	1	2	2	3	12	44	76	37	39
66	129	16	9	1	3	-	2	96	185	15	11	4
52	59	70	19	16	13	5	6	921	1.392	61	34	27
7	11	7	2	30	53	4	-	54	86	3	3	-
13	23	-	-	-	-	1	-	6	6	-	-	-
2	13	1	-	3	5	-	-	-	4	-	-	-

11. UPISANI STUDENTI PO MJESTU PREBIVALIŠTA
ENROLLED STUDENTS AT INSTITUTIONS OF HIGHER EDUCATIONS

	Ukupno <i>Total</i>	Muški <i>Male</i>	Žene <i>Female</i>	Univerziteti/Sveučilišta <i>University</i>				
				Svega <i>All</i>	Muški <i>Male</i>	Žene <i>Female</i>	Univerzitet Sarajevo <i>University of Sarajevo</i>	
							Muški <i>Male</i>	Žene <i>Female</i>
BOSANSKO-PODRINJSKI KANTON	817	363	454	810	361	449	348	432
Foča	24	12	12	24	12	12	12	11
Goražde	790	348	442	783	346	437	333	421
Pale	3	3	-	3	3	-	3	-
SREDNJOBOSANSKI KANTON	4.621	2.076	2.545	4.419	1.951	2.468	1.170	1.357
Bugojno	726	333	393	713	322	391	183	215
Busovača	291	141	150	284	136	148	68	53
Donji Vakuf	285	144	141	276	140	136	94	96
Fojnica	256	113	143	247	107	140	78	122
G.Vakuf - Uskoplje	412	190	222	411	189	222	91	99
Jajce	346	143	203	340	140	200	90	98
Kiseljak	458	183	275	440	175	265	123	181
Kreševo	112	44	68	110	43	67	27	38
Novi Travnik	378	182	196	355	171	184	87	86
Travnik	930	431	499	829	361	468	253	297
Vitez	427	172	255	414	167	247	76	72
Dobretići	-	-	-	-	-	-	-	-
HERCEGOVAČKO-NERETVANSKI KANTON	7.149	3.053	4.096	7.129	3.041	4.088	435	508
Čapljina	509	217	292	509	217	292	18	16
Čitluk	445	173	272	445	173	272	9	13
Jablanica	394	188	206	392	187	205	54	69
Konjic	816	372	444	813	369	444	174	222
Neum	64	30	34	64	30	34	1	-
Prozor	260	118	142	259	118	141	48	35
Stolac	262	114	148	262	114	148	16	13
Ravno	-	-	-	-	-	-	-	-
Grad - Mostar	4.399	1.841	2.558	4.385	1.833	2.552	115	140
ZAPADNO-HERCEGOVAČKI KANTON	1.684	722	962	1.680	718	962	22	32
Grude	234	93	141	234	93	141	2	3
Široki Brijeg	731	324	407	730	323	407	7	4
Ljubuški	507	228	279	504	225	279	13	22
Posušje	212	77	135	212	77	135	-	3
KANTON SARAJEVO	19.854	8.373	11.481	19.139	8.002	11.137	7.510	10.765
Centar	4.297	1.869	2.428	4.080	1.747	2.333	1.628	2.260
Hadžići	745	296	449	732	288	444	265	393
Ilidža	2.274	1.046	1.228	2.208	1.012	1.196	955	1.160
Ilijaš	702	320	382	677	305	372	286	348
Novi Grad	5.182	2.171	3.011	5.051	2.114	2.937	2.007	2.857
Novo Sarajevo	3.723	1.513	2.210	3.577	1.440	2.137	1.357	2.074
Stari Grad	1.861	752	1.109	1.773	706	1.067	654	1.036
Trnovo	21	9	12	21	9	12	9	11
Vogošća	1.049	397	652	1.020	381	639	349	626

UNIVERZITETIMA /SVEUČILIŠTIMA I SPOLU 2007/2008. (nastavak)
 BY PLACE OF RESIDENCE UNIVERSITIES AND SEX, 2007/2008 (continued)

Univerziteti/Sveučilišta University										Privatne visokoškolske organizacije Private higher education institutions		
Univerzitet Tuzla University of Tuzla		Univerzitet Mostar University of Mostar		Sveučilište Mostar University of Mostar		Univerzitet Bihać University of Bihać		Univerzitet Zenica University of Zenica		Svega All	Muški Male	Žene Female
Muški Male	Žene Female	Muški Male	Žene Female	Muški Male	Žene Female	Muški Male	Žene Female	Muški Male	Žene Female			
2	2	10	14	-	-	-	-	1	1	7	2	5
-	-	-	1	-	-	-	-	-	-	-	-	-
2	2	10	13	-	-	-	-	1	1	7	2	5
-	-	-	-	-	-	-	-	-	-	-	-	-
38	48	268	271	240	458	19	18	216	316	202	125	77
5	2	108	117	13	34	1	5	12	18	13	11	2
1	3	1	3	26	28	-	1	40	60	7	5	2
2	1	30	28	3	2	2	3	9	6	9	4	5
1	1	12	3	10	9	-	-	6	5	9	6	3
3	1	66	74	21	43	3	-	5	5	1	1	-
2	3	6	6	25	56	7	5	10	32	6	3	3
-	-	5	7	31	74	1	-	15	3	18	8	10
-	2	-	1	16	26	-	-	-	-	2	1	1
4	5	19	9	34	61	1	-	26	23	23	11	12
15	22	20	15	18	44	4	4	51	86	101	70	31
5	8	1	8	43	81	-	-	42	78	13	5	8
-	-	-	-	-	-	-	-	-	-	-	-	-
1	11	1.319	1.701	1.277	1.864	8	4	1	-	20	12	8
-	1	58	60	141	214	-	1	-	-	-	-	-
-	-	10	27	154	232	-	-	-	-	-	-	-
1	2	126	128	5	5	1	1	-	-	2	1	1
-	-	184	217	7	4	3	1	1	-	3	3	-
-	1	4	1	25	32	-	-	-	-	-	-	-
-	2	24	23	46	81	-	-	-	-	1	-	1
-	-	55	63	43	72	-	-	-	-	-	-	-
-	-	-	-	-	-	-	-	-	-	-	-	-
-	5	858	1.182	856	1.224	4	1	-	-	14	8	6
-	2	38	34	656	894	2	-	-	-	4	4	-
-	-	6	8	85	130	-	-	-	-	-	-	-
-	-	7	7	309	396	-	-	-	-	1	1	-
-	1	22	14	189	242	1	-	-	-	3	3	-
-	1	3	5	73	126	1	-	-	-	-	-	-
14	9	421	240	16	13	29	31	12	79	715	371	344
4	1	94	32	8	2	12	17	1	21	217	122	95
-	-	21	48	1	2	-	-	1	1	13	8	5
1	-	49	31	1	1	2	-	4	4	66	34	32
1	2	15	12	1	-	1	1	1	9	25	15	10
1	4	96	54	4	1	3	3	3	18	131	57	74
4	-	69	39	1	4	7	6	2	14	146	73	73
1	1	49	15	-	3	2	4	-	8	88	46	42
-	-	-	1	-	-	-	-	-	-	-	-	-
2	1	28	8	-	-	2	-	-	4	29	16	13

11. UPISANI STUDENTI PO MJESTU PREBIVALIŠTA
ENROLLED STUDENTS AT INSTITUTIONS OF HIGHER EDUCATIONS

	Ukupno <i>Total</i>	Muški <i>Male</i>	Žene <i>Female</i>	Univerziteti/Sveučilišta <i>University</i>				
				Svega <i>All</i>	Muški <i>Male</i>	Žene <i>Female</i>	Univerzitet Sarajevo <i>University of Sarajevo</i>	
							Muški <i>Male</i>	Žene <i>Female</i>
KANTON 10	791	315	476	789	313	476	107	104
Bosansko Grahovo	-	-	-	-	-	-	-	-
Tomislavgrad	314	132	182	314	132	182	18	27
Glamoč	23	6	17	23	6	17	4	7
Kupres	52	21	31	51	20	31	10	9
Livno	386	151	235	385	150	235	71	61
Drvar	16	5	11	16	5	11	4	-
REPUBLIKA SRPSKA	1.256	634	622	1.243	626	617	417	331
Banja Luka	36	27	9	30	23	7	10	4
Berkovići	16	8	8	16	8	8	1	-
Bijeljina	48	21	27	48	21	27	9	8
Bileća	15	4	11	15	4	11	1	1
Bratunac	79	47	32	79	47	32	43	28
Brod	3	1	2	3	1	2	1	2
Čajniče	6	6	-	6	6	-	6	-
Čelinač	1	1	-	1	1	-	1	-
Derventa	9	4	5	9	4	5	1	3
Doboj	103	42	61	103	42	61	19	17
Foča	10	8	2	10	8	2	8	2
Gacko	9	1	8	9	1	8	-	1
Gradiška	20	11	9	20	11	9	3	1
Istočni Stari Grad	7	4	3	7	4	3	4	3
Han Pijesak	5	1	4	5	1	4	1	4
Istočni Mostar	-	-	-	-	-	-	-	-
Kalinovik	8	5	3	8	5	3	5	3
Kasindo	78	50	28	78	50	28	50	28
Kotor Varoš	23	14	9	23	14	9	10	5
Kneževo	9	6	3	8	6	2	5	1
Kostajnica	4	4	-	2	2	-	1	-
Kozarska Dubica	5	4	1	5	4	1	1	-
Kupres	-	-	-	-	-	-	-	-
Laktaši	3	2	1	3	2	1	1	-
Lukavica	98	42	56	98	42	56	38	56
Lopare	19	7	12	19	7	12	-	-
Ljubinje	4	1	3	4	1	3	1	-
Milići	5	2	3	5	2	3	-	2
Modriča	26	11	15	26	11	15	6	4
Mrkonjić Grad	11	6	5	11	6	5	3	3
Nevesinje	101	39	62	101	39	62	5	2
Novi Grad	20	7	13	19	6	13	3	7
Osmaci	3	1	2	3	1	2	-	-
Pale	68	35	33	65	34	31	30	31
Pelagićevo	1	-	1	1	-	1	-	-
Petrovo	7	2	5	7	2	5	-	-
Prijedor	47	30	17	47	30	17	15	9
Prnjavor	16	6	10	16	6	10	2	9
Ribnik	-	-	-	-	-	-	-	-
Rogatica	20	9	11	20	9	11	9	11
Rudo	8	5	3	8	5	3	5	3

UNIVERZITETIMA /SVEUČILIŠTIMA I SPOLU 2007/2008. (nastavak)
 BY PLACE OF RESIDENCE UNIVERSITIES AND SEX, 2007/2008 (continued)

Univerziteti/Sveučilišta University										Privatne visokoškolske organizacije Private higher education institutions		
Univerzitet Tuzla University of Tuzla		Univerzitet Mostar University of Mostar		Sveučilište Mostar University of Mostar		Univerzitet Bihać University of Bihać		Univerzitet Zenica University of Zenica		Svega All	Muški Male	Žene Female
Muški Male	Žene Female	Muški Male	Žene Female	Muški Male	Žene Female	Muški Male	Žene Female	Muški Male	Žene Female			
-	3	16	34	187	320	1	14	2	1	2	2	-
-	-	-	-	-	-	-	-	-	-	-	-	-
-	2	9	20	103	133	-	-	2	-	-	-	-
-	-	-	1	1	9	1	-	-	-	-	-	-
-	-	-	-	10	21	-	-	-	1	1	1	-
-	1	7	13	72	150	-	10	-	-	1	1	-
-	-	-	-	1	7	-	4	-	-	-	-	-
76	133	71	98	6	13	40	21	16	70	13	8	5
-	-	6	-	-	1	7	2	-	-	6	4	2
-	-	6	8	1	-	-	-	-	-	-	-	-
10	17	1	2	-	-	-	-	1	-	-	-	-
-	-	2	10	1	-	-	-	-	-	-	-	-
3	4	-	-	-	-	1	-	-	-	-	-	-
-	-	-	-	-	-	-	-	-	-	-	-	-
-	-	-	-	-	-	-	-	-	-	-	-	-
2	2	-	-	-	-	-	-	1	-	-	-	-
15	38	1	-	-	-	1	1	6	5	-	-	-
-	-	-	-	-	-	-	-	-	-	-	-	-
-	-	1	7	-	-	-	-	-	-	-	-	-
2	1	-	5	-	-	6	-	-	2	-	-	-
-	-	-	-	-	-	-	-	-	-	-	-	-
-	-	-	-	-	-	-	-	-	-	-	-	-
-	-	-	-	-	-	-	-	-	-	-	-	-
-	-	-	-	-	-	-	-	-	-	-	-	-
-	-	-	-	-	-	2	3	2	1	-	-	-
-	-	-	-	-	-	-	-	1	1	1	-	1
-	-	-	-	-	-	1	-	-	-	2	2	-
-	-	-	-	-	-	3	-	-	1	-	-	-
-	1	-	-	-	-	1	-	-	-	-	-	-
-	-	4	-	-	-	-	-	-	-	-	-	-
7	12	-	-	-	-	-	-	-	-	-	-	-
-	-	-	3	-	-	-	-	-	-	-	-	-
2	1	-	-	-	-	-	-	-	-	-	-	-
4	11	-	-	-	-	1	-	-	-	-	-	-
-	-	1	-	-	-	2	2	-	-	-	-	-
-	-	31	49	3	11	-	-	-	-	-	-	-
-	-	-	-	-	-	3	6	-	-	1	1	-
1	2	-	-	-	-	-	-	-	-	-	-	-
-	-	3	-	1	-	-	-	-	-	3	1	2
-	1	-	-	-	-	-	-	-	-	-	-	-
2	5	-	-	-	-	-	-	-	-	-	-	-
1	1	3	1	-	-	11	6	-	-	-	-	-
1	-	-	-	-	-	1	1	2	-	-	-	-
-	-	-	-	-	-	-	-	-	-	-	-	-
-	-	-	-	-	-	-	-	-	-	-	-	-
-	-	-	-	-	-	-	-	-	-	-	-	-

11. UPISANI STUDENTI PO MJESTU PREBIVALIŠTA
ENROLLED STUDENTS AT INSTITUTIONS OF HIGHER EDUCATIONS

	Ukupno <i>Total</i>	Muški <i>Male</i>	Žene <i>Female</i>	Univerziteti/Sveučilišta <i>University</i>					
				Svega <i>All</i>	Muški <i>Male</i>	Žene <i>Female</i>	Univerzitet Sarajevo <i>University of Sarajevo</i>		
							Muški <i>Male</i>	Žene <i>Female</i>	
Sokolac	20	14	6	20	14	6	14	6	
Srbac	1	-	1	1	-	1	-	1	
Srebrenica	73	39	34	73	39	34	36	32	
Šamac	8	2	6	8	2	6	2	5	
Šekovići	3	1	2	3	1	2	1	2	
Šipovo	3	2	1	3	2	1	2	-	
Teslić	37	13	24	37	13	24	7	9	
Trnovo	10	6	4	10	6	4	6	3	
Trebinje	30	13	17	30	13	17	3	5	
Ugljevgik	15	6	9	15	6	9	1	-	
Višegrad	17	9	8	17	9	8	9	8	
Vlasenica	8	7	1	8	7	1	6	-	
Vukosavlje	9	6	3	9	6	3	3	-	
Zvornik	71	42	29	71	42	29	29	12	
DISTRIKT BRČKO	598	273	325	595	271	324	80	66	
Brčko	598	273	325	595	271	324	80	66	
INOZEMSTVO <i>Foreign countries</i>	2.415	1.151	1.264	2.074	959	1.115	605	613	
Albanija <i>Albania</i>	1	-	1	1	-	1	-	1	
Austrija <i>Austria</i>	7	5	2	6	4	2	3	1	
Belgija <i>Belgium</i>	1	1	-	1	1	-	1	-	
Crna Gora <i>Montenegro</i>	372	175	197	369	174	195	165	185	
Češka <i>Czech Republic</i>	-	-	-	-	-	-	-	-	
Danska <i>Denmark</i>	1	-	1	-	-	-	-	-	
Egipat <i>Egypt</i>	1	-	1	1	-	1	-	1	
Francuska <i>France</i>	1	1	-	1	1	-	1	-	
Holandija <i>Holland</i>	2	-	2	2	-	2	-	2	
Hrvatska <i>Croatia</i>	905	362	543	903	361	542	74	79	
Indija <i>India</i>	-	-	-	-	-	-	-	-	
Indonezija <i>Indonezia</i>	7	4	3	1	-	1	-	1	
Iran <i>Iran</i>	2	2	-	1	1	-	1	-	
Jordan <i>Jordan</i>	4	4	-	4	4	-	4	-	
Kanada <i>Canada</i>	3	1	2	3	1	2	1	2	

UNIVERZITETIMA /SVEUČILIŠTIMA I SPOLU 2007/2008. (nastavak)
 BY PLACE OF RESIDENCE UNIVERSITIES AND SEX, 2007/2008 (continued)

Univerziteti/Sveučilišta University										Privatne visokoškolske organizacije Private higher education institutions		
Univerzitet Tuzla University of Tuzla		Univerzitet Mostar University of Mostar		Sveučilište Mostar University of Mostar		Univerzitet Bihać University of Bihać		Univerzitet Zenica University of Zenica		Svega All	Muški Male	Žene Female
Muški Male	Žene Female	Muški Male	Žene Female	Muški Male	Žene Female	Muški Male	Žene Female	Muški Male	Žene Female			
-	-	-	-	-	-	-	-	-	-	-	-	-
-	-	-	-	-	-	-	-	-	-	-	-	-
3	2	-	-	-	-	-	-	-	-	-	-	-
-	1	-	-	-	-	-	-	-	-	-	-	-
-	-	-	-	-	-	-	-	-	-	-	-	-
-	-	-	-	-	-	-	-	-	1	-	-	-
2	5	1	-	-	-	-	-	3	10	-	-	-
-	-	-	1	-	-	-	-	-	-	-	-	-
-	-	10	11	-	1	-	-	-	-	-	-	-
5	9	-	-	-	-	-	-	-	-	-	-	-
-	-	-	-	-	-	-	-	-	-	-	-	-
1	1	-	-	-	-	-	-	-	-	-	-	-
3	2	-	1	-	-	-	-	-	-	-	-	-
12	17	1	-	-	-	-	-	-	-	-	-	-
160	233	7	5	19	16	3	1	2	3	3	2	1
160	233	7	5	19	16	3	1	2	3	3	2	1
48	31	29	14	233	398	27	47	17	12	341	192	149
-	-	-	-	-	-	-	-	-	-	-	-	-
-	-	-	-	-	1	1	-	-	-	1	1	-
-	-	-	-	-	-	-	-	-	-	-	-	-
8	6	-	1	-	2	-	-	1	1	3	1	2
-	-	-	-	-	-	-	-	-	-	-	-	-
-	-	-	-	-	-	-	-	-	-	1	-	1
-	-	-	-	-	-	-	-	-	-	-	-	-
-	-	-	-	-	-	-	-	-	-	-	-	-
-	-	-	-	-	-	-	-	-	-	-	-	-
7	11	25	13	233	389	21	46	1	4	2	1	1
-	-	-	-	-	-	-	-	-	-	-	-	-
-	-	-	-	-	-	-	-	-	-	6	4	2
-	-	-	-	-	-	-	-	-	-	1	1	-
-	-	-	-	-	-	-	-	-	-	-	-	-
-	-	-	-	-	-	-	-	-	-	-	-	-

11. UPISANI STUDENTI PO MJESTU PREBIVALIŠTA
ENROLLED STUDENTS AT INSTITUTIONS OF HIGHER EDUCATIONS

	Ukupno <i>Total</i>	Muški <i>Male</i>	Žene <i>Female</i>	Univerziteti/Sveučilišta <i>University</i>					
				Svega <i>All</i>	Muški <i>Male</i>	Žene <i>Female</i>	Univerzitet Sarajevo <i>University of Sarajevo</i>		
							Muški <i>Male</i>	Žene <i>Female</i>	
Kina	2	-	2	-	-	-	-	-	
<i>China</i>									
Koreja	-	-	-	-	-	-	-	-	
<i>Korea</i>									
Kuvajt	-	-	-	-	-	-	-	-	
<i>Kuwait</i>									
Libija Arapska Dž.	3	3	-	1	1	-	1	-	
<i>Libya</i>									
Luksemburg	-	-	-	-	-	-	-	-	
<i>Luxembourg</i>									
Nigerija	-	-	-	-	-	-	-	-	
<i>Nigeria</i>									
Norveška	-	-	-	-	-	-	-	-	
<i>Norway</i>									
Njemačka	4	4	-	4	4	-	2	-	
<i>Germany</i>									
Makedonija	40	30	10	37	28	9	28	8	
<i>Macedonia</i>									
Mađarska	2	2	-	1	1	-	1	-	
<i>Hungary</i>									
Pakistan	2	2	-	2	2	-	2	-	
<i>Pakistan</i>									
Palestinska teritorija	20	18	2	20	18	2	7	2	
<i>Palestine</i>									
Poljska	1	-	1	1	-	1	-	-	
<i>Poland</i>									
Ruska Federacija	1	-	1	1	-	1	-	1	
<i>Russian Federation</i>									
Sirija	2	2	-	2	2	-	2	-	
<i>Siria</i>									
SAD	3	2	1	1	-	1	-	1	
<i>United States</i>									
Slovačka	2	1	1	2	1	1	1	1	
<i>Slovakia</i>									
Slovenija	5	4	1	5	4	1	2	1	
<i>Slovenia</i>									
Sudan	8	8	-	3	3	-	3	-	
<i>Sudan</i>									
Srbija	654	316	338	647	311	336	290	316	
<i>Serbia</i>									
Španija	1	-	1	1	-	1	-	1	
<i>Spain</i>									
Švicarska	1	1	-	1	1	-	1	-	
<i>Switzerland</i>									
Švedska	6	4	2	6	4	2	4	2	
<i>Sweden</i>									
Turska	351	199	152	46	32	14	11	8	
<i>Turkey</i>									
NEPOZNATO	37	22	15	36	21	15	11	11	
<i>UNKNOWN</i>									

UNIVERZITETIMA /SVEUČILIŠTIMA I SPOLU 2007/2008. (nastavak)
 BY PLACE OF RESIDENCE UNIVERSITIES AND SEX, 2007/2008 (continued)

Univerziteti/Sveučilišta University										Privatne visokoškolske organizacije Private higher education institutions		
Univerzitet Tuzla University of Tuzla		Univerzitet Mostar University of Mostar		Sveučilište Mostar University of Mostar		Univerzitet Bihać University of Bihać		Univerzitet Zenica University of Zenica		Svega All	Muški Male	Žene Female
Muški Male	Žene Female	Muški Male	Žene Female	Muški Male	Žene Female	Muški Male	Žene Female	Muški Male	Žene Female			
-	-	-	-	-	-	-	-	-	-	2	-	2
-	-	-	-	-	-	-	-	-	-	-	-	-
-	-	-	-	-	-	-	-	-	-	-	-	-
-	-	-	-	-	-	-	-	-	-	2	2	-
-	-	-	-	-	-	-	-	-	-	-	-	-
-	-	-	-	-	-	-	-	-	-	-	-	-
-	-	-	-	-	-	-	-	-	-	-	-	-
-	-	1	-	-	-	1	-	-	-	-	-	-
-	-	-	-	-	-	-	1	-	-	3	2	1
-	-	-	-	-	-	-	-	-	-	1	1	-
-	-	-	-	-	-	-	-	-	-	-	-	-
11	-	-	-	-	-	-	-	-	-	-	-	-
-	-	-	-	-	1	-	-	-	-	-	-	-
-	-	-	-	-	-	-	-	-	-	-	-	-
-	-	-	-	-	-	-	-	-	-	-	-	-
-	-	-	-	-	-	-	-	-	-	2	2	-
-	-	-	-	-	-	-	-	-	-	-	-	-
-	-	1	-	-	-	1	-	-	-	-	-	-
-	-	-	-	-	-	-	-	-	-	5	5	-
16	13	2	-	-	5	3	-	-	2	7	5	2
-	-	-	-	-	-	-	-	-	-	-	-	-
-	-	-	-	-	-	-	-	-	-	-	-	-
-	-	-	-	-	-	-	-	-	-	-	-	-
6	1	-	-	-	-	-	-	15	5	305	167	138
1	-	-	1	-	1	7	1	2	1	1	1	-

12. DIPLOMIRANI STUDENTI U 2007.GODINI PO VISOKOŠKOLSKIM USTANOVAMA I STEPENU ŠKOLSKE SPREME
GRADUATED STUDENTS BY UNIVERSITIES AND BY DEGREE IN 2007

	Diplomirani studenti Enrolled students					
	Ukupno Total		VI Stepen/Stupanj VI Degree		VII Stepen/Stupanj VII Degree	
	Svega All	Žene Females	Svega All	Žene Females	Svega All	Žene Females
FEDERACIJA BiH <i>FEDERATION OF B&H</i>	7.898	4.754	1.741	1.084	6.157	3.670
FAKULTETI - UKUPNO <i>FACULTIES - TOTAL</i>	7.711	4.666	1.721	1.071	5.990	3.595
Sarajevo	3.728	2.132	430	260	3.298	1.872
Tuzla	1.586	972	467	329	1.119	643
Zenica	226	132	71	27	155	105
Bihac	493	321	285	185	208	136
Mostar	1.678	1.109	468	270	1.210	839
VJERSKI FAKULTETI - UKUPNO <i>FACULTY OF THEOLOGY</i>	66	19	-	-	66	19
Sarajevo	66	19	-	-	66	19
AKADEMIJE - UKUPNO <i>ACADEMIES - TOTAL</i>	101	56	-	-	101	56
Sarajevo	81	45	-	-	81	45
Tuzla	4	3	-	-	4	3
Mostar	16	8	-	-	16	8
VIŠE ŠKOLE - UKUPNO <i>HIGH SCHOOLS (2-3 YEAR PROGRAM)</i>	20	13	20	13	-	-
Bihac	20	13	20	13	-	-
UNIVERZITET SARAJEVO <i>UNIVERSITY OF SARAJEVO</i>	3.875	2.196	430	260	3.445	1.936
FAKULTETI <i>FACULTIES</i>	3.728	2.132	430	260	3.298	1.872
Prirodno-matematički fakultet <i>Faculty of Natural Sciences-Mathematics</i>	132	91	58	41	74	50
Arhitektonski fakultet <i>Faculty of Architecture</i>	62	34	-	-	62	34
Građevinski fakultet <i>Faculty of Civil Engineering</i>	42	7	16	1	26	6
Mašinski fakultet <i>Faculty of Mechanical Engineering</i>	38	2	-	-	38	2
Fakultet za saobraćaj i komunikacije <i>Faculty for Transport & Communications</i>	53	19	-	-	53	19
Elektrotehnički fakultet <i>Faculty of Electrical Engineering</i>	132	43	-	-	132	43
Medicinski fakultet <i>Faculty of Medicine</i>	107	67	-	-	107	67
Stomatološki fakultet <i>Faculty of Dentistry</i>	108	83	-	-	108	83
Farmaceutski fakultet <i>Faculty of Pharmacy</i>	83	67	-	-	83	67
Fakultet zdravstvenih studija <i>Sanitary faculty</i>	132	91	21	19	111	72
Poljoprivredni fakultet <i>Faculty of Agriculture</i>	60	29	-	-	60	29
Šumarski fakultet <i>Faculty of Forestry</i>	24	10	-	-	24	10

12. DIPLOMIRANI STUDENTI U 2007.GODINI PO VISOKOŠKOLSKIM USTANOVAMA I STEPENU ŠKOLSKE SPREME (nastavak)
GRADUATED STUDENTS BY UNIVERSITIES AND BY DEGREE IN 2007 (continued)

	Diplomirani studenti <i>Enrolled students</i>					
	Ukupno <i>Total</i>		VI Stepen/Stupanj <i>VI Degree</i>		VII Stepen/Stupanj <i>VII Degree</i>	
	Svega <i>All</i>	Žene <i>Females</i>	Svega <i>All</i>	Žene <i>Females</i>	Svega <i>All</i>	Žene <i>Females</i>
Veterinarski fakultet <i>Veterinary Faculty</i>	111	26	-	-	111	26
Pravni fakultet <i>Faculty of Law</i>	533	356	-	-	533	356
Ekonomski fakultet <i>Faculty of Economics</i>	685	424	251	161	434	263
Fakultet političkih nauka <i>Faculty of Political Sciences</i>	543	243	-	-	543	243
Filozofski fakultet <i>Faculty of Philosophy</i>	366	309	-	-	366	309
Pedagoška akademija <i>Academy of Education</i>	151	136	28	26	123	110
Fakultet sporta i tjelesnog odgoja <i>Physical Culture</i>	97	28	27	5	70	23
Fakultet kriminalističkih nauka <i>Faculty for Criminology</i>	269	67	29	7	240	60
VJERSKI FAKULTETI <i>FACULTY OF THEOLOGY</i>	66	19	-	-	66	19
Fakultet Islamskih nauka <i>Faculty of Islamish Sciences</i>	40	12	-	-	40	12
Vrhbosanska visoka teološka škola <i>Catholic Theological High School</i>	9	2	-	-	9	2
Franjevačka teologija <i>Theology of Saint Francisci Assisencies</i>	17	5	-	-	17	5
AKADEMIJE <i>ACADEMIES</i>	81	45	-	-	81	45
Akademija likovnih umjetnosti <i>Academy of Fine Arts</i>	39	24	-	-	39	24
Muzička akademija <i>Academy of Music</i>	29	16	-	-	29	16
Akademija scenskih umjetnosti <i>Academy of Scenes Art</i>	13	5	-	-	13	5
UNIVERZITET ZENICA	226	132	71	27	155	105
FAKULTETI <i>FACULTIES</i>	226	132	71	27	155	105
Mašinski fakultet <i>Faculty of Mechanical Engineering</i>	19	1	12	-	7	1
Fakultet za metalurgiju i materijale <i>Faculty of Metallurgy</i>	6	2	-	-	6	2
Pedagoški fakultet <i>Faculty of Education</i>	111	90	11	7	100	83
Islamski Pedagoški Fakultet <i>Islamic Pedagogical Faculty</i>	90	39	48	20	42	19

12. DIPLOMIRANI STUDENTI U 2007.GODINI PO VISOKOŠKOLSKIM USTANOVAMA I STEPENU ŠKOLSKE SPREME (nastavak)
GRADUATED STUDENTS BY UNIVERSITIES AND BY DEGREE IN 2007 (continued)

	Diplomirani studenti <i>Enrolled students</i>					
	Ukupno <i>Total</i>		VI Stepen/Stupanj <i>VI Degree</i>		VII Stepen/Stupanj <i>VII Degree</i>	
	Svega <i>All</i>	Žene <i>Females</i>	Svega <i>All</i>	Žene <i>Females</i>	Svega <i>All</i>	Žene <i>Females</i>
UNIVERZITET BIHAĆ <i>UNIVERSITY OF BIHAĆ</i>	513	334	305	198	208	136
FAKULTETI <i>FACULTIES</i>	493	321	285	185	208	136
Tehnički fakultet <i>Faculty of Mechanical Engineering</i>	87	35	72	34	15	1
Biotehnički fakultet <i>Biotechnical Faculty</i>	16	11	-	-	16	11
Pravni fakultet <i>Faculty of Law</i>	96	58	26	16	70	42
Ekonomski fakultet <i>Faculty of Economics</i>	134	93	68	44	66	49
Pedagoški fakultet <i>Faculty of Education</i>	70	54	29	21	41	33
Islamski pedagoški fakultet <i>Islamic Pedagogical Faculty</i>	-	-	-	-	-	-
Visoka zdravstvena škola <i>Higher Sanitary School</i>	90	70	90	70	-	-
VIŠE ŠKOLE <i>HIGH SCHOOLS (2-3 YEAR PROGRAM)</i>	20	13	20	13	-	-
Islamska pedagoška akademija <i>Islamic peagogical academy</i>	20	13	20	13	-	-
UNIVERZITET TUZLA <i>UNIVERSITY OF TUZLA</i>	1590	975	467	329	1123	646
FAKULTETI <i>FACULTIES</i>	1586	972	467	329	1119	643
Prirodno-matematički fakultet <i>Faculty of Natural Sciences-Mathematics</i>	89	65	-	-	89	65
Fakultet elektrotehnike <i>Faculty of Electrical Engineering</i>	45	8	-	-	45	8
Mašinski fakultet <i>Faculty of Mechanical Engineering</i>	30	4	-	-	30	4
Rudarsko-geološki fakultet <i>Faculty of Mining and Geology</i>	113	17	-	-	113	17
Tehnološki fakultet <i>Faculty of Chemical Engineering</i>	22	9	-	-	22	9
Medicinski fakultet <i>Faculty of Medicine</i>	57	31	-	-	57	31
Ekonomski fakultet <i>Faculty of Economic</i>	222	141	-	-	222	141
Filozofski fakultet <i>Faculty of Philosophy</i>	834	629	446	327	388	302
Fakultet za tjelesni odgoj i sport <i>Faculty of Sport</i>	97	7	21	2	76	5
Edukacijsko rehabilitacijski fakultet <i>Special Education Faculty</i>	77	61	-	-	77	61
AKADEMIJE <i>ACADEMIES</i>	4	3	-	-	4	3
Akademija dramskih umjetnosti <i>Academy of Dramatics</i>	4	3	-	-	4	3

12. DIPLOMIRANI STUDENTI U 2007.GODINI PO VISOKOŠKOLSKIM USTANOVAMA I STEPENU ŠKOLSKE SPREME (nastavak)
GRADUATED STUDENTS BY UNIVERSITIES AND BY DEGREE IN 2007 (continued)

	Diplomirani studenti Enrolled students					
	Ukupno Total		VI Stepen/Stupanj VI Degree		VII Stepen/Stupanj VII Degree	
	Svega All	Žene Females	Svega All	Žene Females	Svega All	Žene Females
MOSTAR	1694	1110	468	270	1226	847
UNIVERZITET MOSTAR <i>UNIVERSITY OF MOSTAR</i>	741	422	300	152	441	277
FAKULTETI	741	422	300	152	441	277
Mašinski fakultet <i>Faculty of Mechanical Engineering</i>	17	-	10	-	7	-
Pravni fakultet <i>Faculty of Law</i>	138	80	57	39	81	48
Fakultet za poslovni menadžment <i>Faculty for Business Management</i>	53	39	23	17	30	22
Fakultet informacijskih tehnologija <i>Faculty of Information Technologies</i>	33	11	-	-	33	11
Fakultet humanističkih nauka <i>Studies for Humane</i>	84	64	6	5	78	59
Nastavnički fakultet <i>Faculty of Teaching</i>	368	204	186	84	182	120
Agromediterranski fakultet <i>Studies for Agromediterranean Culture</i>	48	24	18	7	30	17
SVEUČILIŠTE MOSTAR <i>UNIVERSITY OF MOSTAR</i>	953	688	168	118	785	570
FAKULTETI <i>FACULTIES</i>	937	680	168	118	769	562
Građevinski fakultet <i>Faculty of Civil Engineering</i>	14	5	-	-	14	5
Strojarski fakultet <i>Faculty of Mechanical Engineering</i>	58	24	18	7	40	17
Pravni fakultet <i>Faculty of Law</i>	152	81	36	19	116	62
Ekonomski fakultet <i>Faculty of Economics</i>	283	206	114	92	169	114
Medicinski fakultet <i>Faculty of Medicine</i>	23	12	-	-	23	12
Fakultet zdravstvenih studija <i>Faculty of Health study</i>	55	40	-	-	55	40
Agronomski fakultet <i>Faculty of Agronomy</i>	17	10	-	-	17	10
Fakultet prirodoslovnih matematskih i odgojnih znanosti <i>Natural Sciens Mathematics and Pedagogical Sciences</i>	173	164	-	-	173	164
Fakultet filozofsko humanističkih znanosti <i>Philosophy and Humane Sciences</i>	162	138	-	-	162	138
AKADEMIJE <i>ACADEMIES</i>	16	8	-	-	16	8
Akademija likovnih umjetnosti <i>Academy of Fine Arts</i>	16	8	-	-	16	8

13. DIPLOMIRANI STUDENTI U 2007.GODINI PREMA BROJU GODINA PROVEDENIH NA STUDIJU
GRADUATED STUDENTS BY YEARS SPENT ON UNIVERSITY IN 2007

	Svega <i>All</i>	Godine provedene na studiju <i>Years spent on university</i>								
		2	3	4	5	6	7	8	9	10 +
FEDERACIJA BiH	7.898	478	381	1.271	1.563	1.241	996	573	442	953
<i>FEDERATION OF B&H</i>										
VI Stepen/Stupanj - Degree	1.651	478	381	234	166	129	124	58	39	89
VII Stepen/Stupanj - Degree	6.247	-	-	1.037	1.397	1.112	872	515	403	864
FAKULTETI	7.711	478	381	1.236	1.516	1.200	971	568	431	930
<i>FACULTIES</i>										
VI Stepen/Stupanj - Degree	1.631	478	381	220	164	126	124	57	39	89
VII Stepen/Stupanj - Degree	6.080	-	-	1.016	1.352	1.074	847	511	392	841
Prirodno-matematički fakulteti - UKUPNO	221	-	4	23	49	43	36	25	20	21
<i>Faculty of Natural Sciences & Mathematics</i>										
VI Stepen/Stupanj - Degree	58	-	4	7	16	7	6	4	5	9
VII Stepen/Stupanj - Degree	163	-	-	16	33	36	30	21	15	12
Prirodno-matematički fakultet - Sarajevo	132	-	4	15	28	20	17	16	13	19
VI Stepen/Stupanj - Degree	58	-	4	7	16	7	6	4	5	9
VII Stepen/Stupanj - Degree	74	-	-	8	12	13	11	12	8	10
Prirodno-matematički fakultet - Tuzla	89	-	-	8	21	23	19	9	7	2
VII Stepen/Stupanj - Degree	89	-	-	8	21	23	19	9	7	2
Fakultet prirodoslovnih matematskih i odgojnih znanosti	173	-	-	120	19	8	15	4	1	6
<i>Natural Sciens Mathematics and Pedagogical Sciences</i>										
Arhitektonski fakultet	62	-	-	-	1	11	26	12	6	6
<i>Faculty of Architecture</i>										
Gradevinski fakulteti - UKUPNO	56	-	1	-	12	12	15	11	2	3
<i>Faculty of Civil Engineering</i>										
VI Stepen/Stupanj - Degree	16	-	1	-	7	2	1	4	-	1
VII Stepen/Stupanj - Degree	40	-	-	-	5	10	14	7	2	2
Gradevinski fakultet - Sarajevo	42	-	1	-	9	10	11	7	1	3
VI Stepen/Stupanj - Degree	16	-	1	-	7	2	1	4	-	1
VII Stepen/Stupanj - Degree	26	-	-	-	2	8	10	3	1	2
Gradevinski fakultet - Mostar	14	-	-	-	3	2	4	4	1	-
VI Stepen/Stupanj - Degree	-	-	-	-	-	-	-	-	-	-
VII Stepen/Stupanj - Degree	14	-	-	-	3	2	4	4	1	-
Mašinski fakulteti - UKUPNO	104	2	11	12	18	11	14	7	7	22
<i>Faculty of Mechanical Engineering</i>										
VI Stepen/Stupanj - Degree	22	2	11	4	-	-	1	2	-	2
VII Stepen/Stupanj - Degree	82	-	-	8	18	11	13	5	7	20
Mašinski fakultet - Sarajevo	38	-	-	-	6	8	10	2	2	10
Mašinski fakultet - Zenica	19	2	4	2	-	-	1	2	3	5
VI Stepen/Stupanj - Degree	12	2	4	2	-	-	-	2	-	2
VII Stepen/Stupanj - Degree	7	-	-	-	-	-	1	-	3	3
Mašinski fakultet - Tuzla	30	-	-	8	11	3	1	2	1	4
Mašinski fakultet - Mostar	17	-	7	2	1	-	2	1	1	3
VI Stepen/Stupanj - Degree	10	-	7	2	-	-	1	-	-	-
VII Stepen/Stupanj - Degree	7	-	-	-	1	-	1	1	1	3
Strojarski fakultet	58	-	4	9	30	5	3	-	2	5
<i>Faculty of Mechanical Engineering</i>										
VI Stepen/Stupanj - Degree	18	-	4	7	1	4	2	-	-	-
VII Stepen/Stupanj - Degree	40	-	-	2	29	1	1	-	2	5
Tehnički fakultet	87	6	21	31	10	8	4	3	-	4
<i>Faculty of Mechanical Engineering</i>										
VI Stepen/Stupanj - Degree	72	6	21	29	10	5	-	1	-	-
VII Stepen/Stupanj - Degree	15	-	-	2	-	3	4	2	-	4
Fakultet za metalurgiju i materijale	6	-	-	-	-	1	1	1	-	3
<i>Faculty of Metallurgy</i>										

13. DIPLOMIRANI STUDENTI U 2007.GODINI PREMA BROJU GODINA PROVEDENIH NA STUDIJU (nastavak)
GRADUATED STUDENTS BY YEARS SPENT ON UNIVERSITY IN 2007 (continued)

	Svega All	Godine provedene na studiju Years spent on university								
		2	3	4	5	6	7	8	9	10 +
Fakultet za saobraćaj i komunikacije <i>Faculty of Transport & Communications</i>	53	-	-	-	2	6	7	11	9	18
Elektrotehnički fakultet <i>Faculty of Electrical Engineering</i>	132	-	-	-	16	47	32	12	13	12
Fakultet Elektrotehnike <i>Faculty of Electrical Engineering</i>	45	-	-	4	12	8	9	5	1	6
Rudarsko-geološki fakultet <i>Faculty of Mining and Geology</i>	113	-	-	25	7	6	4	9	6	56
Tehnološki fakultet <i>Faculty of Chemical Engineering</i>	22	-	-	-	8	1	6	1	5	1
Medicinski fakultet - UKUPNO <i>Faculty of Medicine</i>	187	-	-	-	2	24	17	33	28	83
Medicinski fakultet - Sarajevo	107	-	-	-	2	6	6	16	23	54
Medicinski fakultet - Tuzla	57	-	-	-	-	3	7	13	5	29
Medicinski fakultet - Mostar	23	-	-	-	-	15	4	4	-	-
Stomatološki fakultet <i>Faculty of Dentistry</i>	108	-	-	-	-	5	20	16	6	61
Fakultet zdravstvenih studija <i>Sanitary faculty</i>	187	-	-	62	44	34	19	10	2	16
VI Stepen/Stupanj - Degree	21	-	-	1	-	12	3	3	-	2
VII Stepen/Stupanj - Degree	166	-	-	61	44	22	16	7	2	14
Sarajevo	132	-	-	32	33	23	18	10	2	14
VI Stepen/Stupanj - Degree	21	-	-	1	-	12	3	3	-	2
VII Stepen/Stupanj - Degree	111	-	-	31	33	11	15	7	2	12
Mostar	55	-	-	30	11	11	1	-	-	2
VI Stepen/Stupanj - Degree	-	-	-	-	-	-	-	-	-	-
VII Stepen/Stupanj - Degree	55	-	-	30	11	11	1	-	-	2
Visoka zdravstvena škola <i>Higher Sanitary School</i>	90	-	47	32	6	2	1	2	-	-
VI Stepen/Stupanj - Degree	90	-	47	32	6	2	1	2	-	-
VII Stepen/Stupanj - Degree	-	-	-	-	-	-	-	-	-	-
Farmaceutski fakultet <i>Faculty of Pharmacy</i>	83	-	-	2	9	15	17	10	8	22
Poljoprivredni fakultet <i>Faculty of Agricultura</i>	60	-	-	5	9	14	14	7	4	7
Agronomski fakultet <i>Faculty of Agronomy</i>	17	-	-	-	2	3	-	2	7	3
VI Stepen/Stupanj - Degree	-	-	-	-	-	-	-	-	-	-
VII Stepen/Stupanj - Degree	17	-	-	-	2	3	-	2	7	3
Agromediterranski fakultet <i>Studies for Agromediterranean Culture</i>	48	2	7	12	11	4	10	-	-	2
VI Stepen/Stupanj - Degree	18	2	7	3	1	-	4	-	-	1
VII Stepen/Stupanj - Degree	30	-	-	9	10	4	6	-	-	1
Biotehnički fakultet <i>Biotechnical Faculty</i>	16	-	-	-	3	2	6	5	-	-
Šumarski fakultet <i>Faculty of Forestry</i>	24	-	-	1	5	4	2	4	5	3
Veterinarski fakultet <i>Veterinary Faculty</i>	111	-	-	1	21	23	23	10	13	20
Pravni fakulteti - UKUPNO <i>Faculty of Law</i>	919	34	11	146	208	172	142	72	42	92
VI Stepen/Stupanj - Degree	119	34	11	14	16	15	19	4	1	5
VII Stepen/Stupanj - Degree	800	-	-	132	192	157	123	68	41	87
Pravni fakultet - Sarajevo	533	-	-	78	134	113	84	44	25	55

13. DIPLOMIRANI STUDENTI U 2007.GODINI PREMA BROJU GODINA PROVEDENIH NA STUDIJU (nastavak)

GRADUATED STUDENTS BY YEARS SPENT ON UNIVERSITY IN 2007 (continued)

	Svega All	Godine provedene na studiju Years spent on university									
		2	3	4	5	6	7	8	9	10 +	
Pravni fakultet - Mostar	290	30	10	33	52	43	56	19	12	35	
VI Stepen/Stupanj - Degree	93	30	10	4	10	11	19	4	-	5	
VII Stepen/Stupanj - Degree	197	-	-	29	42	32	37	15	12	30	
Pravni fakultet - Bihać	96	4	1	35	22	16	2	9	5	2	
VI Stepen/Stupanj - Degree	26	4	1	10	6	4	-	-	1	-	
VII Stepen/Stupanj - Degree	70	-	-	25	16	12	2	9	4	2	
Ekonomski fakultet - UKUPNO	1.324	54	87	242	245	221	199	80	88	108	
<i>Faculty of Economics</i>											
VI Stepen/Stupanj - Degree	433	54	87	65	52	42	69	12	18	34	
VII Stepen/Stupanj - Degree	891	-	-	177	193	179	130	68	70	74	
Ekonomski fakultet - Sarajevo	685	7	23	124	134	126	129	36	43	63	
VI Stepen/Stupanj - Degree	251	7	23	35	36	35	60	11	17	27	
VII Stepen/Stupanj - Degree	434	-	-	89	98	91	69	25	26	36	
Ekonomski fakultet - Tuzla	222	-	-	42	47	27	25	27	32	22	
Ekonomski fakultet - Mostar	283	14	47	49	50	43	33	14	11	22	
VI Stepen/Stupanj - Degree	114	14	47	20	11	5	8	1	1	7	
VII Stepen/Stupanj - Degree	169	-	-	29	39	38	25	13	10	15	
Ekonomski fakultet - Bihać	134	33	17	27	14	25	12	3	2	1	
VI Stepen/Stupanj - Degree	68	33	17	10	5	2	1	-	-	-	
VII Stepen/Stupanj - Degree	66	-	-	17	9	23	11	3	2	1	
Fakultet za poslovni menadžment	53	7	9	7	6	8	5	4	3	4	
<i>Faculty for Business Management</i>											
VI Stepen/Stupanj - Degree	23	7	9	2	-	4	1	-	-	-	
VII Stepen/Stupanj - Degree	30	-	-	5	6	4	4	4	3	4	
Fakultet političkih nauka	543	-	-	68	149	97	57	33	31	108	
<i>Faculty of Political Sciences</i>											
Filozofski fakultet - UKUPNO	1.200	268	105	132	277	162	96	44	41	75	
<i>Faculty of Philosophy</i>											
VI Stepen/Stupanj - Degree	446	268	105	29	22	7	2	2	3	8	
VII Stepen/Stupanj - Degree	754	-	-	103	255	155	94	42	38	67	
Filozofski fakultet - Sarajevo	366	-	-	22	95	80	65	24	25	55	
Filozofski fakultet - Tuzla	834	268	105	110	182	82	31	20	16	20	
VI Stepen/Stupanj - Degree	446	268	105	29	22	7	2	2	3	8	
VII Stepen/Stupanj - Degree	388	-	-	81	160	75	29	18	13	12	
Pedagoška akademija	151	-	6	30	21	26	14	14	10	30	
<i>Academy of Education</i>											
VI Stepen/Stupanj - Degree	28	-	6	1	1	2	-	6	2	10	
VII Stepen/Stupanj - Degree	123	-	-	29	20	24	14	8	8	20	
Fakultet informacijskih tehnologija	33	-	-	4	10	13	2	4	-	-	
<i>Faculty of Information Technologies</i>											
Edukacijsko rehabilitacijski fakultet	77	-	-	9	22	23	10	8	3	2	
<i>Special - Education Faculty</i>											
Fakultet sporta i tjelesnog odgoja	97	5	14	7	19	23	14	4	1	10	
<i>Physical Culture</i>											
VI Stepen/Stupanj - Degree	27	5	14	2	-	2	2	-	-	2	
VII Stepen/Stupanj - Degree	70	-	-	5	19	21	12	4	1	8	
Fakultet za tjelesni odgoj i sport	97	18	2	31	16	4	6	5	7	8	
<i>Faculty of Sport</i>											
VI Stepen/Stupanj - Degree	21	18	2	1	-	-	-	-	-	-	
VII Stepen/Stupanj - Degree	76	-	-	30	16	4	6	5	7	8	
Fakultet kriminalističkih nauka	269	1	-	14	59	32	44	43	28	48	
<i>Faculty for Criminology</i>											
VI Stepen/Stupanj - Degree	29	1	-	-	5	2	2	10	3	6	
VII Stepen/Stupanj - Degree	240	-	-	14	54	30	42	33	25	42	

13. DIPLOMIRANI STUDENTI U 2007.GODINI PREMA BROJU GODINA PROVEDENIH NA STUDIJU (nastavak)
GRADUATED STUDENTS BY YEARS SPENT ON UNIVERSITY IN 2007 (continued)

	Svega All	Godine provedene na studiju Years spent on university									
		2	3	4	5	6	7	8	9	10 +	
Pedagoški fakultet - UKUPNO	181	1	19	54	53	18	16	8	3	9	
<i>Faculty of Education</i>											
VI Stepen/Stupanj - Degree	40	1	19	10	2	5	1	-	1	1	
VII Stepen/Stupanj - Degree	141	-	-	44	51	13	15	8	2	8	
Pedagoški fakultet - Zenica	111	-	3	38	35	8	9	7	3	8	
VI Stepen/Stupanj - Degree	11	-	3	3	-	2	1	-	1	1	
VII Stepen/Stupanj - Degree	100	-	-	35	35	6	8	7	2	7	
Pedagoški fakultet - Bihać	70	1	16	16	18	10	7	1	-	1	
VI Stepen/Stupanj - Degree	29	1	16	7	2	3	-	-	-	-	
VII Stepen/Stupanj - Degree	41	-	-	9	16	7	7	1	-	1	
Fakultet humanističkih nauka	84	4	-	17	41	11	6	4	-	1	
<i>Studies for Humane</i>											
VI Stepen/Stupanj - Degree	6	4	-	1	-	1	-	-	-	-	
VII Stepen/Stupanj - Degree	78	-	-	16	41	10	6	4	-	1	
Fakultet filozofsko humanističkih znanosti	162	-	-	20	28	45	25	18	9	17	
<i>Philosophy and Humane Sciences</i>											
Nastavnički fakultet	368	75	33	94	43	41	21	22	14	25	
<i>Faculty of Teaching</i>											
VI Stepen/Stupanj - Degree	186	75	33	31	15	13	6	6	3	4	
VII Stepen/Stupanj - Degree	182	-	-	63	28	28	15	16	11	21	
Islamski pedagoški fakulteti - UKUPNO	90	1	-	22	23	7	13	5	6	13	
<i>Islamic Pedagogical Faculty</i>											
VI Stepen/Stupanj - Degree	48	1	-	13	16	3	5	3	3	4	
VII Stepen/Stupanj - Degree	42	-	-	9	7	4	8	2	3	9	
Islamski pedagoški fakultet - Zenica	90	1	-	22	23	7	13	5	6	13	
VI Stepen/Stupanj - Degree	48	1	-	13	16	3	5	3	3	4	
VII Stepen/Stupanj - Degree	42	-	-	9	7	4	8	2	3	9	
Islamski pedagoški fakultet - Bihać	-	-	-	-	-	-	-	-	-	-	
VI Stepen/Stupanj - Degree	-	-	-	-	-	-	-	-	-	-	
VII Stepen/Stupanj - Degree	-	-	-	-	-	-	-	-	-	-	
VJERSKI FAKULTETI	66	-	-	12	14	19	4	1	5	11	
<i>FACULTY OF THEOLOGY</i>											
Fakultet Islamskih nauka	40	-	-	12	14	2	2	1	4	5	
<i>Faculty of Islamic Sciences</i>											
Vrhbosanska visoka teološka škola	9	-	-	-	-	7	1	-	-	1	
<i>Catholic Theological High School</i>											
Franjevačka teologija	17	-	-	-	-	10	1	-	1	5	
<i>Theology of Saint Francis Assisians</i>											
AKADEMIJE	101	-	-	9	31	19	21	3	6	12	
<i>ACADEMIES</i>											
Akademije likovnih umjetnosti - UKUPNO	55	-	-	-	24	9	9	2	5	6	
<i>Academy of Fine Arts</i>											
Akademija likovnih umjetnosti - Sarajevo	39	-	-	-	9	8	9	2	5	6	
Akademija likovnih umjetnosti - Mostar	16	-	-	-	15	1	-	-	-	-	
Muzička akademija	29	-	-	5	3	8	7	1	-	5	
<i>Academy of Music</i>											
Akademija scenskih umjetnosti	13	-	-	4	3	-	5	-	-	1	
<i>Academy of Scenes Art</i>											
Akademija dramskih umjetnosti	4	-	-	-	1	2	-	-	1	-	
<i>Academy of Dramatics</i>											
VIŠE ŠKOLE	20	-	-	14	2	3	-	1	-	-	
<i>HIGH SCHOOLS (2-3 YEAR PROGRAM)</i>											
Islamska pedagoška akademija	20	-	-	14	2	3	-	1	-	-	
<i>Islamic peagogical academy</i>											

14. DIPLOMIRANI STUDENTI U 2007.GODINI PO GODINAMA STAROSTI
GRADUATED STUDENTS BY AGE IN 2007

	Svega All	Godine starosti Age								
		Do 22 Under 22	23	24	25	26	27	28	29	30 +
FEDERACIJA BiH	7.898	322	638	1.180	1.119	848	599	469	315	2.408
<i>FEDERATION OF B&H</i>										
FAKULTETI	7.711	311	623	1.145	1.086	823	589	457	312	2.365
Prirodno-matematički fakultet	221	6	13	43	33	34	25	20	7	40
<i>Faculty of Natural Sciences & Mathematics</i>										
Sarajevo	132	4	9	24	18	20	12	12	5	28
Tuzla	89	2	4	19	15	14	13	8	2	12
Fakultet prirodoslovnih i odgojnih znanosti	173	19	30	16	9	6	5	6	8	74
<i>Natural Sciens Mathematics and Pedagogical Sciences</i>										
Arhitektonski fakultet	62	-	-	3	13	19	12	6	4	5
<i>Faculty of Architecture</i>										
Građevinski fakultet	56	-	4	7	10	17	3	4	5	6
<i>Faculty of Civil Engineering</i>										
Sarajevo	42	-	2	5	9	12	2	3	3	6
Mostar	14	-	2	2	1	5	1	1	2	-
Mašinski	104	-	7	13	9	13	7	7	5	43
<i>Faculty of Mechanical Engineering</i>										
Sarajevo	38	-	2	5	6	9	2	3	1	10
Zenica	19	-	-	-	1	-	1	2	1	14
Mostar	17	-	1	1	-	1	1	1	2	10
Tuzla	30	-	4	7	2	3	3	1	1	9
Strojarski	58	3	6	22	4	4	1	2	2	14
<i>Faculty of Mechanical Engineering</i>										
Tehnički fakultet	87	19	12	16	5	5	4	6	1	19
<i>Faculty of Mechanical Engineering</i>										
Fakultet za metalurgiju i materijale	6	-	-	-	-	-	-	2	-	4
<i>Faculty of Metallurgy</i>										
Fakultet za saobraćaj i komunikacije	53	-	-	3	6	8	10	9	6	11
<i>Faculty of Transport & Communications</i>										
Elektrotehnički fakultet	132	-	4	19	46	25	17	8	4	9
<i>Faculty of Electrical Engineering</i>										
Fakultet elektrotehnike	45	2	6	7	10	8	2	1	4	5
<i>Faculty of Electrical Engineering</i>										
Rudarsko-geološki fakultet	113	1	5	3	3	7	5	4	1	84
<i>Faculty of Mining and Geology</i>										
Tehnološki fakultet	22	-	1	3	3	5	3	3	2	2
<i>Faculty of Chemical Engineering</i>										
Medicinski fakultet	187	-	1	5	19	20	26	31	16	69
<i>Faculty of Medicine</i>										
Sarajevo	107	-	1	-	3	8	13	25	8	49
Tuzla	57	-	-	-	4	9	11	6	8	19
Mostar	23	-	-	5	12	3	2	-	-	1
Fakultet zdravstvenih studija	187	4	15	23	19	14	8	11	9	84
<i>Sanitary faculty</i>										
Sarajevo	132	1	5	16	13	13	8	6	7	63
Mostar	55	3	10	7	6	1	-	5	2	21
Stomatološki fakultet	108	-	-	1	5	22	11	12	21	36
<i>Faculty of Dentistry</i>										
Visoka zdravstvena škola	90	17	15	9	5	2	1	4	2	35
<i>School of Higher Learning in Health</i>										
Farmaceutski fakultet	83	-	4	8	19	9	10	12	7	14
<i>Faculty of Pharmacy</i>										
Poljoprivredni fakultet	60	1	3	9	13	9	9	5	1	10
<i>Faculty of Agriculture</i>										
Biotehnički fakultet	16	-	-	1	1	7	3	2	1	1
<i>Biotechnical Faculty</i>										
Agronomski fakultet	17	-	-	1	3	-	1	7	4	1
<i>Faculty of Agronomy</i>										
Šumarski fakultet	24	-	-	5	3	4	4	4	2	2
<i>Faculty of Forestry</i>										
Veterinarski fakultet	111	-	6	18	17	20	15	15	8	12
<i>Veterinary Faculty</i>										
Pravni fakultet	919	14	90	160	152	101	96	39	37	230
<i>Faculty of Law</i>										
Sarajevo	533	8	61	108	124	58	58	18	20	78
Bihac	96	4	13	15	8	10	12	6	1	27

14. DIPLOMIRANI STUDENTI U 2007.GODINI PO GODINAMA STAROSTI (nastavak)

GRADUATED STUDENTS BY AGE IN 2007 (continued)

	Svega All	Godine starosti Age									
		Do 22 Under 22	23	24	25	26	27	28	29	30 +	
Mostar	290	2	16	37	20	33	26	15	16	125	
Ekonomski fakultet <i>Faculty of Economics</i>	1.324	97	158	222	210	151	101	80	26	279	
Sarajevo	685	30	94	117	113	85	52	32	13	149	
Bihac	134	17	13	30	16	8	7	7	3	33	
Tuzla	222	7	24	32	33	25	28	26	5	42	
Mostar	283	43	27	43	48	33	14	15	5	55	
Fakultet za poslovni menadžment <i>Faculty for Business Management</i>	53	4	7	7	8	4	2	3	2	16	
Fakultet političkih nauka <i>Faculty of Political Sciences</i>	543	3	23	98	82	50	22	26	19	220	
Filozofski fakultet <i>Faculty of Philosophy</i>	1.200	82	97	229	164	92	61	51	38	386	
Sarajevo	366	4	25	69	80	51	28	20	15	74	
Tuzla	834	78	72	160	84	41	33	31	23	312	
Fakultet filozofsko humanističkih znanosti <i>Philosophy and Humane Sciences</i>	162	1	15	25	36	23	14	14	5	29	
Pedagoška akademija <i>Academy of Education</i>	151	1	4	13	21	17	7	4	6	78	
Fakultet informacijskih tehnologija <i>Faculty of Information Technologies</i>	33	-	6	5	9	6	-	1	-	6	
Edukacijsko rehabilitacijski fakultet <i>Special-Education Faculty</i>	77	-	12	19	21	10	8	2	2	3	
Fakultet sporta i tjelesnog odgoja <i>Physical Culture</i>	97	2	4	17	17	12	7	4	6	28	
Fakultet za tjelesni odgoj i sport <i>Faculty of Sport</i>	97	5	5	9	9	7	7	3	1	51	
Fakultet kriminalističkih nauka <i>Faculty for Criminology</i>	269	1	15	28	33	37	39	26	24	66	
Pedagoški fakultet <i>Faculty of Education</i>	181	15	25	32	21	10	8	3	4	63	
Bihac	70	10	8	13	12	2	3	-	2	20	
Zenica	111	5	17	19	9	8	5	3	2	43	
Islamski pedagoški fakultet <i>Islamic Pedagogical Faculty</i>	90	1	3	9	8	5	7	5	5	47	
Fakultet humanističkih nauka <i>Studies for Humane</i>	84	2	2	11	11	8	6	4	3	37	
Nastavnički fakultet <i>Faculty of Teaching</i>	368	10	24	24	26	28	22	8	12	214	
Agromediterranski fakultet <i>Studies for Agromediterranean Culture</i>	48	1	1	2	3	4	-	3	2	32	
VJERSKI FAKULTETI <i>FACULTY OF THEOLOGY</i>	66	4	7	11	12	6	4	4	1	17	
Fakultet Islamskih nauka <i>Faculty of Islamic Sciences</i>	40	4	7	10	3	1	3	3	-	9	
Vrhbosanska visoka teološka škola <i>Catholic Theological High School</i>	9	-	-	-	5	1	1	-	-	2	
Franjevačka teologija <i>Theology of Saint Francisci Assisiencies</i>	17	-	-	1	4	4	-	1	1	6	
AKADEMIJE <i>ACADEMIES</i>	101	6	5	22	19	17	3	6	2	21	
Akademija likovnih umjetnosti <i>Academy of Fine Arts</i>	55	-	2	18	6	12	2	4	2	9	
Sarajevo	39	-	2	6	5	11	2	3	2	8	
Mostar	16	-	-	12	1	1	-	1	-	1	
Muzička akademija <i>Academy of Music</i>	29	5	2	1	8	2	1	1	-	9	
Akademija scenskih umjetnosti <i>Academy of Scenes Art</i>	13	1	1	3	3	2	-	1	-	2	
Akademija dramskih umjetnosti <i>Academy of Dramatics</i>	4	-	-	-	2	1	-	-	-	1	
VIŠE ŠKOLE <i>HIGH SCHOOLS (2-3 YEAR PROGRAM)</i>	20	1	3	2	2	2	3	2	-	5	
Islamska pedagoška akademija <i>Islamic peagogical academy</i>	20	1	3	2	2	2	3	2	-	5	

15. DIPLOMIRANI STUDENTI U 2007. GODINI PO MJESTU PREBIVALIŠTA, UNIVERZITETIMA/SVEUČILIŠTIMA I SPOLU
GRADUATED STUDENTS BY PLACE OF RESIDENCE, UNIVERSITIES AND SEX, 2007

	Ukupno <i>All</i>	Muški <i>Male</i>	Žene <i>Female</i>	Univerzitet Sarajevo <i>University of Sarajevo</i>		Univerzitet Tuzla <i>University of Tuzla</i>		Univerzitet Mostar <i>University of Mostar</i>		Sveučilište Mostar <i>University of Mostar</i>		Univerzitet Bihać <i>University of Bihać</i>		Univerzitet Zenica <i>University of Zenica</i>	
				Muški <i>Male</i>	Žene <i>Female</i>	Muški <i>Male</i>	Žene <i>Female</i>	Muški <i>Male</i>	Žene <i>Female</i>	Muški <i>Male</i>	Žene <i>Female</i>	Muški <i>Male</i>	Žene <i>Female</i>	Muški <i>Male</i>	Žene <i>Female</i>
UKUPNO	7.898	3.144	4.754	1.679	2.196	615	975	312	429	265	688	179	334	94	195
<i>All</i>															
FEDERACIJA BiH <i>FEDERATION B&H</i>	7.450	2.948	4.502	1.559	2.075	584	923	303	417	240	633	172	325	90	129
UNSKO-SANSKI KANTON	563	215	348	59	54	-	8	2	7	-	-	152	278	2	1
Bihać	260	95	165	23	17	-	2	1	1	-	-	71	145	-	-
Bosanska Krupa	43	16	27	5	7	-	-	-	-	-	-	11	20	-	-
Bosanski Petrovac	8	2	6	1	1	-	-	-	-	-	-	1	5	-	-
Cazin	107	41	66	10	11	-	4	-	1	-	-	31	50	-	-
Ključ	27	11	16	5	5	-	-	-	1	-	-	4	10	2	-
Sanski Most	36	13	23	9	8	-	1	-	2	-	-	4	11	-	1
Velika Kladuša	48	18	30	4	4	-	1	1	1	-	-	13	24	-	-
Bužim	34	19	15	2	1	-	-	-	1	-	-	17	13	-	-
KANTON POSAVSKI	40	9	31	6	4	2	13	-	1	1	12	-	1	-	-
Odžak	14	5	9	3	-	1	2	-	-	1	7	-	-	-	-
Orašje	22	2	20	1	4	1	9	-	1	-	5	-	1	-	-
Domaljevac-Šamac	4	2	2	2	-	-	2	-	-	-	-	-	-	-	-
TUZLANSKI KANTON	1.851	794	1.057	225	169	531	846	12	22	-	-	3	7	23	13
Banovići	120	49	71	13	9	34	54	-	5	-	-	-	-	2	3
Gračanica	187	89	98	32	31	52	66	-	1	-	-	1	-	4	-
Gradačac	82	35	47	14	6	15	36	1	1	-	-	-	2	5	2
Kalesija	103	39	64	9	3	30	57	-	3	-	-	-	1	-	-
Kladanj	33	15	18	6	6	9	12	-	-	-	-	-	-	-	-
Lukavac	121	50	71	12	7	35	63	1	1	-	-	-	-	2	-
Srebrenik	146	69	77	17	14	46	61	2	2	-	-	-	-	4	-
Tuzla	797	321	476	83	73	231	386	2	7	-	-	2	4	3	6
Živinice	185	85	100	28	18	51	81	5	-	-	-	-	-	1	1
Čelić	10	5	5	3	-	2	5	-	-	-	-	-	-	-	-
Doboj-Istok	35	19	16	4	1	13	12	1	2	-	-	-	-	1	1
Sapna	22	16	6	3	-	12	6	-	-	-	-	-	-	1	-
Teočak	10	2	8	1	1	1	7	-	-	-	-	-	-	-	-
ZENIČKO-DOBOJSKI KANTON	916	422	494	301	293	32	44	31	40	4	11	6	14	48	92
Breza	50	20	30	20	24	-	1	-	1	-	-	-	-	-	4
Kakanj	91	48	43	33	31	5	-	4	2	-	-	-	-	6	10
Maglaj	27	10	17	6	11	3	5	-	-	1	-	-	-	-	1
Olovo	30	16	14	14	10	-	1	1	1	-	-	-	1	1	1
Tešanj	81	37	44	23	23	6	13	4	4	-	-	-	2	4	2
Vareš	27	13	14	13	13	-	-	-	-	-	1	-	-	-	-
Visoko	109	45	64	42	50	1	1	-	6	-	-	1	-	1	7
Zavidovići	87	41	46	22	16	8	9	3	8	-	-	-	-	8	13
Zenica	353	164	189	113	98	4	13	18	15	-	2	4	10	25	51
Žepče	44	17	27	10	13	-	-	1	2	3	8	-	1	3	3
Doboj-Jug	13	10	3	5	2	4	-	-	1	-	-	1	-	-	-
Usora	4	1	3	-	2	1	1	-	-	-	-	-	-	-	-
BOSANSKO-PODRINJSKI KANTON	65	34	31	29	28	1	-	4	2	-	-	-	1	-	-
Foča	5	3	2	2	2	-	-	1	-	-	-	-	-	-	-
Goražde	59	31	28	27	25	1	-	3	2	-	-	-	1	-	-
Pale	1	-	1	-	1	-	-	-	-	-	-	-	-	-	-

15. DIPLOMIRANI STUDENTI U 2007. GODINI PO MJESTU PREBIVALIŠTA, UNIVERZITETIMA/SVEUČILIŠTIMA I SPOLU (continued)
GRADUATED STUDENTS BY PLACE OF RESIDENCE, UNIVERSITIES AND SEX, 2007 (nastavak)

	Ukupno <i>All</i>	Muški <i>Male</i>	Žene <i>Female</i>	Univerzitet Sarajevo <i>University of Sarajevo</i>		Univerzitet Tuzla <i>University of Tuzla</i>		Univerzitet Mostar <i>University of Mostar</i>		Sveučilište Mostar <i>University of Mostar</i>		Univerzitet Bihać <i>University of Bihać</i>		Univerzitet Zenica <i>University of Zenica</i>	
				Muški <i>Male</i>	Žene <i>Female</i>	Muški <i>Male</i>	Žene <i>Female</i>	Muški <i>Male</i>	Žene <i>Female</i>	Muški <i>Male</i>	Žene <i>Female</i>	Muški <i>Male</i>	Žene <i>Female</i>	Muški <i>Male</i>	Žene <i>Female</i>
SREDNJOBOSANSKI KANTON	457	188	269	117	138	2	3	24	41	32	69	3	5	10	13
Bugojno	59	22	37	13	19	-	-	6	14	2	4	-	-	1	-
Busovača	37	19	18	17	8	-	-	-	6	2	3	-	-	-	1
Donji Vakuf	29	12	17	11	12	-	-	1	4	-	-	-	-	-	1
Fojnica	26	12	14	8	11	-	-	4	-	-	3	-	-	-	-
G.Vakuf-Uskoplje	19	11	8	5	3	-	-	4	3	2	2	-	-	-	-
Jajce	41	18	23	11	9	1	-	-	1	4	12	-	-	2	1
Kiseljak	39	17	22	13	16	-	-	1	-	3	6	-	-	-	-
Kreševo	15	4	11	3	6	-	-	1	-	-	5	-	-	-	-
Novi Travnik	36	16	20	6	10	-	-	3	-	6	8	-	-	1	2
Travnik	102	36	66	26	36	1	3	1	9	2	8	3	5	3	5
Vitez	53	20	33	3	8	-	-	3	4	11	18	-	-	3	3
Dobretići	1	1	-	1	-	-	-	-	-	-	-	-	-	-	-
HERCEGOVAČKO NERETVANSKI KANTON	962	341	621	50	60	1	-	171	235	117	325	1	1	1	-
Čapljina	49	21	28	1	-	-	-	10	5	10	23	-	-	-	-
Čitluk	54	13	41	-	3	-	-	1	3	12	35	-	-	-	-
Jablanica	47	18	29	4	8	-	-	14	21	-	-	-	-	-	-
Konjic	80	41	39	14	14	1	-	24	23	-	2	1	-	1	-
Neum	4	-	4	-	-	-	-	-	-	-	4	-	-	-	-
Prozor	30	12	18	4	4	-	-	2	1	6	13	-	-	-	-
Stolac	56	27	29	5	3	-	-	14	9	8	17	-	-	-	-
Ravno	-	-	-	-	-	-	-	-	-	-	-	-	-	-	-
Grad Mostar	642	209	433	22	28	-	-	106	173	81	231	-	1	-	-
ZAPADNO HERCEGOVAČKI KANTON	248	88	160	6	-	-	-	7	4	73	156	2	-	-	-
Grude	38	10	28	1	-	-	-	-	-	9	28	-	-	-	-
Široki Brijeg	107	38	69	2	-	-	-	2	1	34	68	-	-	-	-
Ljubuški	69	30	39	2	-	-	-	5	2	21	37	2	-	-	-
Posušje	34	10	24	1	-	-	-	-	1	9	23	-	-	-	-
KANTON SARAJEVO	2249	829	1420	759	1323	15	9	47	59	-	2	4	17	4	10
Centar	524	192	332	180	311	3	1	5	5	-	-	3	13	1	2
Hadžići	63	26	37	19	30	1	-	6	7	-	-	-	-	-	-
Ilidža	225	88	137	75	127	2	-	11	9	-	1	-	-	-	-
Ilijaš	55	13	42	12	37	1	1	-	4	-	-	-	-	-	-
Novi Grad	581	217	364	203	343	3	3	9	15	-	-	-	-	2	3
Novo Sarajevo	482	181	301	166	283	4	4	10	9	-	1	-	2	1	2
Stari Grad	219	79	140	75	131	1	-	3	6	-	-	-	2	-	1
Trnovo	7	2	5	2	5	-	-	-	-	-	-	-	-	-	-
Vogošća	93	31	62	27	56	-	-	3	4	-	-	1	-	-	2
KANTON 10	99	28	71	7	6	-	-	5	6	13	58	1	1	2	-
Bosansko Grahovo	1	1	-	-	-	-	-	-	-	-	-	-	-	1	-
Tomislavgrad	41	12	29	2	1	-	-	3	1	6	27	-	-	1	-
Glamoč	3	2	1	-	-	-	-	-	-	1	1	1	-	-	-
Kupres	6	1	5	1	-	-	-	-	1	-	4	-	-	-	-
Livno	44	11	33	3	5	-	-	2	4	6	24	-	-	-	-
Drvar	4	1	3	1	-	-	-	-	-	-	2	-	1	-	-
REPUBLIKA SRPSKA	98	49	49	22	22	13	11	4	6	1	3	6	6	3	64
Banja Luka	10	4	6	2	3	-	-	1	1	-	-	1	2	-	-
Bijeljina	4	-	4	-	4	-	-	-	-	-	-	-	-	-	-
Bileća	1	1	-	1	-	-	-	-	-	-	-	-	-	-	-

15. DIPLOMIRANI STUDENTI U 2007. GODINI PO MJESTU PREBIVALIŠTA, UNIVERZITETIMA/SVEUČILIŠTIMA I SPOLU (continued)
GRADUATED STUDENTS BY PLACE OF RESIDENCE, UNIVERSITIES AND SEX, 2007 (nastavak)

	Ukupno <i>All</i>	Muški <i>Male</i>	Žene <i>Female</i>	Univerzitet Sarajevo <i>University of Sarajevo</i>		Univerzitet Tuzla <i>University of Tuzla</i>		Univerzitet Mostar <i>University of Mostar</i>		Sveučilište Mostar <i>University of Mostar</i>		Univerzitet Bihać <i>University of Bihać</i>		Univerzitet Zenica <i>University of Zenica</i>	
				Muški <i>Male</i>	Žene <i>Female</i>	Muški <i>Male</i>	Žene <i>Female</i>	Muški <i>Male</i>	Žene <i>Female</i>	Muški <i>Male</i>	Žene <i>Female</i>	Muški <i>Male</i>	Žene <i>Female</i>	Muški <i>Male</i>	Žene <i>Female</i>
Bosanska Kostajnica	1	-	1	-	1	-	-	-	-	-	-	-	-	-	-
Bratunac	2	2	-	-	-	1	-	-	-	-	-	1	-	-	-
Brod	2	2	-	2	-	-	-	-	-	-	-	-	-	-	-
Čelinac	1	1	-	-	-	-	-	-	-	-	-	1	-	-	-
Derventa	3	3	-	3	-	-	-	-	-	-	-	-	-	-	-
Doboj	13	6	7	1	2	4	3	1	1	-	-	-	1	-	-
Gradiška	2	2	-	1	-	-	-	-	-	-	-	1	-	-	-
Osmaci	3	3	-	1	-	2	-	-	-	-	-	-	-	-	-
Han Pijesak	1	-	1	-	1	-	-	-	-	-	-	-	-	-	-
Rudo	1	1	-	-	-	-	-	1	-	-	-	-	-	-	-
Kneževo	4	2	2	2	1	-	-	-	-	-	1	-	-	-	-
Kotor Varoš	2	2	-	1	-	-	-	-	-	-	-	-	-	1	-
Kozarska Dubica	2	-	2	-	1	-	-	-	-	-	-	-	1	-	-
Lukavica	2	1	1	1	1	-	-	-	-	-	-	-	-	-	-
Modriča	4	1	3	-	-	1	2	-	-	-	-	-	-	-	1
Mrkonjić Grad	1	-	1	-	-	-	-	-	-	-	-	-	1	-	-
Kalinovik	1	1	-	1	-	-	-	-	-	-	-	-	-	-	-
Kasindo	2	1	1	1	1	-	-	-	-	-	-	-	-	-	-
Nevesinje	4	2	2	1	-	-	-	-	1	1	1	-	-	-	-
Novi Grad	2	1	1	-	-	-	-	-	-	-	-	1	1	-	-
Pale	3	-	3	-	3	-	-	-	-	-	-	-	-	-	-
Prijedor	3	1	2	-	1	-	-	-	1	-	-	1	-	-	-
Srebrenica	7	5	2	-	-	4	2	-	-	-	-	-	-	1	-
Višegrad	1	-	1	-	1	-	-	-	-	-	-	-	-	-	-
Sokolac	2	1	1	1	1	-	-	-	-	-	-	-	-	-	-
Teslić	3	1	2	1	1	-	1	-	-	-	-	-	-	-	-
Trebinje	3	-	3	-	-	-	-	-	2	-	1	-	-	-	-
Vlasenica	4	3	1	2	-	-	1	1	-	-	-	-	-	-	-
Zvornik	3	2	1	-	-	1	1	-	-	-	-	-	-	1	-
Vukosavlje	1	-	1	-	-	-	1	-	-	-	-	-	-	-	-
DISTRIKT BRČKO	84	31	53	13	11	17	39	-	1	-	-	-	-	1	2
Brčko	84	31	53	13	11	17	39	-	1	-	-	-	-	1	2
INOZEMSTVO	266	116	150	85	88	1	2	5	5	24	52	1	3	-	-
<i>Foreign countries</i>															
Austrija	1	1	-	1	-	-	-	-	-	-	-	-	-	-	-
<i>Austria</i>															
Egipat	1	1	-	-	-	-	-	1	-	-	-	-	-	-	-
<i>Egypt</i>															
Grčka	1	-	1	-	1	-	-	-	-	-	-	-	-	-	-
<i>Greece</i>															
Hrvatska	141	55	86	25	28	1	1	4	5	24	50	1	2	-	-
<i>Croatia</i>															
Crna Gora	37	16	21	16	18	-	1	-	-	-	2	-	-	-	-
<i>Montenegro</i>															
Makedonija	1	1	-	1	-	-	-	-	-	-	-	-	-	-	-
<i>Macedonia</i>															
Njem ačka	2	1	1	1	-	-	-	-	-	-	-	-	1	-	-
<i>Germany</i>															
Turska	2	1	1	1	1	-	-	-	-	-	-	-	-	-	-
<i>Turkey</i>															
Slovenija	2	-	2	-	2	-	-	-	-	-	-	-	-	-	-
<i>Slovenia</i>															
Sudan	1	1	-	1	-	-	-	-	-	-	-	-	-	-	-
<i>Sudan</i>															
Srbija	77	39	38	39	38	-	-	-	-	-	-	-	-	-	-
<i>Serbia</i>															

16. MAGISTRI I SPECIJALISTI KOJI SU STEKLI ZVANJE U 2007. GODINI PREMA NAUČNIM/ZNANSTVENIM OBLASTIMA
I UNIVERZITETIMA/ SVEUČILIŠTIMA
MASTER OF SCIENCE AND SPECIALIZED DEGREES ACCORDING TO FIELDS OF SCIENCE AND BY UNIVERSITIES IN 2007

NAUČNA/ZNANSTVENA OBLAST FIELDS OF SCIENCE	Federacija BiH <i>Federation of B&H</i>		Univerzitet Sarajevo <i>University of Sarajevo</i>		Univerzitet Zenica <i>University of Zenica</i>		Univerzitet Bihać <i>University of Bihać</i>		Univerzitet Tuzla <i>University of Tuzla</i>		Univerzitet Mostar <i>University of Mostar</i>		Sveučilište Mostar <i>University of Mostar</i>	
	Svega <i>All</i>	Žene <i>Female</i>	Svega <i>All</i>	Žene <i>Female</i>	Svega <i>All</i>	Žene <i>Female</i>	Svega <i>All</i>	Žene <i>Female</i>	Svega <i>All</i>	Žene <i>Female</i>	Svega <i>All</i>	Žene <i>Female</i>	Svega <i>All</i>	Žene <i>Female</i>
FEDERACIJA BiH <i>FEDERATION OF B&H</i>	354	158	216	100	5	1	-	-	106	40	15	9	12	8
Obrazovanje <i>Education</i>	22	12	12	8	-	-	-	-	9	3	1	1	-	-
Umjetnost i humanističke nauke/znanosti <i>Humanities and arts</i>	57	34	37	22	-	-	-	-	15	9	4	2	1	1
Društvene nauke/znanosti i pravo <i>Social science and law</i>	73	29	53	18	-	-	-	-	7	2	8	6	5	3
Prirodnomatemičke nauke/znanosti <i>Natural science</i>	20	12	19	12	-	-	-	-	-	-	1	-	-	-
Tehnika, industrija i građevinarstvo <i>Engineering, industry, construction</i>	52	10	23	7	5	1	-	-	23	2	1	-	-	-
Poljoprivreda <i>Agriculture</i>	17	5	17	5	-	-	-	-	-	-	-	-	-	-
Zdravstvo i socijalna zaštita/skrb <i>Health and social welfare</i>	97	55	48	27	-	-	-	-	43	24	-	-	6	4
Uslužne djelatnosti <i>Services</i>	6	1	6	1	-	-	-	-	-	-	-	-	-	-
Nespecificirano <i>Unspecification</i>	10	-	1	-	-	-	-	-	9	-	-	-	-	-

17. DOKTORI NAUKA/ZNANOSTI KOJI SU STEKLI ZVANJE U 2007. GODINI PREMA NAUČNIM/ZNANSTVENIM OBLASTIMA
I UNIVERZITETIMA/ SVEUČILIŠTIMA
DOCTORS OF SCIENCE ACCORDING TO FIELDS OF SCIENCE AND BY UNIVERSITIES IN 2007

NAUČNA/ZNANSTVENA OBLAST FIELDS OF SCIENCE	Federacija BiH <i>Federation of B&H</i>		Univerzitet Sarajevo <i>University of Sarajevo</i>		Univerzitet Zenica <i>University of Zenica</i>		Univerzitet Bihać <i>University of Bihać</i>		Univerzitet Tuzla <i>University of Tuzla</i>		Univerzitet Mostar <i>University of Mostar</i>		Sveučilište Mostar <i>University of Mostar</i>	
	Svega <i>All</i>	Žene <i>Female</i>	Svega <i>All</i>	Žene <i>Female</i>	Svega <i>All</i>	Žene <i>Female</i>	Svega <i>All</i>	Žene <i>Female</i>	Svega <i>All</i>	Žene <i>Female</i>	Svega <i>All</i>	Žene <i>Female</i>	Svega <i>All</i>	Žene <i>Female</i>
FEDERACIJA BiH <i>FEDERATION OF B&H</i>	103	37	56	20	2	-	-	-	30	12	5	1	10	4
Obrazovanje <i>Education</i>	1	1	1	1	-	-	-	-	-	-	-	-	-	-
Umjetnost i humanističke nauke/znanosti <i>Humanities and arts</i>	14	3	10	3	-	-	-	-	2	-	2	-	-	-
Društvene nauke /znanosti i pravo <i>Social science and law</i>	20	7	9	3	1	-	-	-	4	2	1	-	5	2
Prirodnomatemičke nauke/znanosti <i>Natural science</i>	-	-	-	-	-	-	-	-	-	-	-	-	-	-
Tehnika, industrija, građevinarstvo <i>Engineering, industry, construction</i>	26	3	9	1	1	-	-	-	13	2	1	-	2	-
Poljoprivreda <i>Agriculture</i>	7	4	6	4	-	-	-	-	-	-	-	-	1	-
Zdravstvo, socijalna zaštita/skrb <i>Health and social welfare</i>	32	18	20	8	-	-	-	-	10	8	-	-	2	2
Uslužne djelatnosti <i>Services</i>	1	-	1	-	-	-	-	-	-	-	-	-	-	-
Nespecificirano <i>Unspecification</i>	2	1	-	-	-	-	-	-	1	-	1	1	-	-

18. MAGISTRI I SPECIJALISTI KOJI SU STEKLI ZVANJE U 2007. GODINI PREMA NAUČNIM/ZNANSTVENIM OBLASTIMA, VISOKOŠKOLSKIM USTANOVAMA I SPOLU
MASTERS OF SCIENCE AND SPECIALIZED DEGREE ACCORDING TO FIELDS OF SCIENCE, INSTITUTIONS OF HIGHER EDUCATION AND SEX, 2007

	Ukupno <i>Total</i>	Obrazovanje <i>Education</i>	Umjetnost i humanističke <i>Humanities and arts</i>	Društvene i pravo <i>Social science and law</i>	Prirodno-matematičke <i>Natural</i>	Tehnika, industrija građevinarstvo <i>Engineering industry, construction</i>	Poljoprivreda <i>Agriculture</i>	Zdravstvo i socijalna zaštita/skrb <i>Health, social welfare</i>	Uslužne djelatnosti <i>Service</i>	Nespecificirano <i>Unspecification</i>
FEDERACIJA BiH	354	22	57	73	20	52	17	97	6	10
<i>FEDERATION OF B&H</i>										
<i>Žene-Female</i>	158	12	34	29	12	10	5	55	1	-
FAKULTETI	339	22	43	72	20	52	17	97	6	10
<i>FACULTIES</i>										
<i>Žene-Female</i>	147	12	24	28	12	10	5	55	1	-
Prirodno-matematički	35	21	-	-	12	-	2	-	-	-
<i>Faculty of Natural Sciences-Mathematics</i>										
<i>Žene-Female</i>	21	11	-	-	10	-	-	-	-	-
Sarajevo	26	12	-	-	12	-	2	-	-	-
<i>Žene-Female</i>	18	8	-	-	10	-	-	-	-	-
Tuzla	9	9	-	-	-	-	-	-	-	-
<i>Žene-Female</i>	3	3	-	-	-	-	-	-	-	-
Arhitektonski	2	-	-	-	-	2	-	-	-	-
<i>Architecture</i>										
<i>Žene-Female</i>	1	-	-	-	-	1	-	-	-	-
Građevinski fakultet	2	-	-	-	-	2	-	-	-	-
<i>Faculty of Civil Engineering</i>										
<i>Žene-Female</i>	2	-	-	-	-	2	-	-	-	-
Sarajevo	2	-	-	-	-	2	-	-	-	-
<i>Žene-Female</i>	2	-	-	-	-	2	-	-	-	-
Mašinski	17	-	-	-	-	17	-	-	-	-
<i>Mechanical Engineering</i>										
<i>Žene-Female</i>	2	-	-	-	-	2	-	-	-	-
Sarajevo	9	-	-	-	-	9	-	-	-	-
<i>Žene-Female</i>	1	-	-	-	-	1	-	-	-	-
Tuzla	3	-	-	-	-	3	-	-	-	-
<i>Žene-Female</i>	1	-	-	-	-	1	-	-	-	-
Mostar	1	-	-	-	-	1	-	-	-	-
<i>Žene-Female</i>	-	-	-	-	-	-	-	-	-	-
Zenica	4	-	-	-	-	4	-	-	-	-
<i>Žene-Female</i>	-	-	-	-	-	-	-	-	-	-
Metalurški fakultet	1	-	-	-	-	1	-	-	-	-
<i>Metallurgy</i>										
<i>Žene-Female</i>	1	-	-	-	-	1	-	-	-	-
Nastavnički fakultet	8	1	-	7	-	-	-	-	-	-
<i>Faculty for education & Communications & Communications</i>										
<i>Žene-Female</i>	7	1	-	6	-	-	-	-	-	-
Elektrotehnički	17	-	-	-	7	10	-	-	-	-
<i>Electrical Engineering</i>										
<i>Žene-Female</i>	5	-	-	-	2	3	-	-	-	-
Fakultet elektrotehnike	8	-	-	-	-	8	-	-	-	-
<i>Faculty of Electrical</i>										
<i>Žene-Female</i>	1	-	-	-	-	1	-	-	-	-

**18. MAGISTRI I SPECIJALISTI KOJI SU STEKLI ZVANJE U 2007. GODINI PREMA NAUČNIM/ZNANSTVENIM OBLASTIMA,
VISOKOŠKOLSKIM USTANOVAMA I SPOLU (nastavak)**
MASTERS OF SCIENCE AND SPECIALIZED DEGREE ACCORDING TO FIELDS OF SCIENCE,
INSTITUTIONS OF HIGHER EDUCATION AND SEX, 2007 (continued)

	Ukupno <i>Total</i>	Obrazovanje <i>Educ- ation</i>	Umjetnost i huma- nističke <i>Humani- ties and arts</i>	Društvene i pravo <i>Social science and law</i>	Prirod- nomate- matičke <i>Natural</i>	Tehnika, industrija građevni- narstvo <i>Engineering industry, construction</i>	Poljoprivreda <i>Agri- culture</i>	Zdravstvo i socijalna zaštita/ skrb <i>Health, social welfare</i>	Uslužne djelat- nosti <i>Service</i>	Nespe- cificirano <i>Unspec- ification</i>
Fakultet informacijskih tehnologija	1	-	-	-	1	-	-	-	-	-
<i>Faculty of Information Technologies</i>										
<i>Žene-Female</i>	-	-	-	-	-	-	-	-	-	-
Rudarsko geološki	10	-	-	-	-	10	-	-	-	-
<i>Mining and Geology</i>										
<i>Žene-Female</i>	-	-	-	-	-	-	-	-	-	-
Tehnološki fakultet	2	-	-	-	-	2	-	-	-	-
<i>Faculty of Chemical Engineering</i>										
<i>Žene-Female</i>	-	-	-	-	-	-	-	-	-	-
Medicinski	88	-	-	-	-	-	-	88	-	-
<i>Medicine</i>										
<i>Žene-Female</i>	47	-	-	-	-	-	-	47	-	-
Sarajevo	41	-	-	-	-	-	-	41	-	-
<i>Žene-Female</i>	21	-	-	-	-	-	-	21	-	-
Tuzla	41	-	-	-	-	-	-	41	-	-
<i>Žene-Female</i>	22	-	-	-	-	-	-	22	-	-
Mostar	6	-	-	-	-	-	-	6	-	-
<i>Žene-Female</i>	4	-	-	-	-	-	-	4	-	-
Stomatološki fakultet	3	-	-	-	-	-	-	3	-	-
<i>Faculty of Dentistry</i>										
<i>Žene-Female</i>	3	-	-	-	-	-	-	3	-	-
Farmaceutski	3	-	-	-	-	-	-	3	-	-
<i>Pharmacy</i>										
<i>Žene-Female</i>	2	-	-	-	-	-	-	2	-	-
Poljoprivredni	9	-	-	-	-	-	9	-	-	-
<i>Agriculture</i>										
<i>Žene-Female</i>	5	-	-	-	-	-	5	-	-	-
Šumarski	4	-	-	1	-	-	3	-	-	-
<i>Forestry</i>										
<i>Žene-Female</i>	-	-	-	-	-	-	-	-	-	-
Veterinarski	3	-	-	-	-	-	3	-	-	-
<i>Veterinary</i>										
<i>Žene-Female</i>	-	-	-	-	-	-	-	-	-	-
Pravni	12	-	-	12	-	-	-	-	-	-
<i>Law</i>										
<i>Žene-Female</i>	6	-	-	6	-	-	-	-	-	-
Sarajevo	10	-	-	10	-	-	-	-	-	-
<i>Žene-Female</i>	5	-	-	5	-	-	-	-	-	-
Mostar	2	-	-	2	-	-	-	-	-	-
<i>Žene-Female</i>	1	-	-	1	-	-	-	-	-	-
Ekonomski	29	-	-	29	-	-	-	-	-	-
<i>Faculty of Economics</i>										
<i>Žene-Female</i>	9	-	-	9	-	-	-	-	-	-
Sarajevo	24	-	-	24	-	-	-	-	-	-
<i>Žene-Female</i>	6	-	-	6	-	-	-	-	-	-
Tuzla	2	-	-	2	-	-	-	-	-	-
<i>Žene-Female</i>	1	-	-	1	-	-	-	-	-	-

18. MAGISTRI I SPECIJALISTI KOJI SU STEKLI ZVANJE U 2007. GODINI PREMA NAUČNIM/ZNANSTVENIM OBLASTIMA, VISOKOŠKOLSKIM USTANOVAMA I SPOLU (nastavak)
MASTERS OF SCIENCE AND SPECIALIZED DEGREE ACCORDING TO FIELDS OF SCIENCE, INSTITUTIONS OF HIGHER EDUCATION AND SEX, 2007 (continued)

	Ukupno <i>Total</i>	Obrazovanje <i>Education</i>	Umjetnost i humanističke <i>Humanities and arts</i>	Društvene i pravo <i>Social science and law</i>	Prirodnomatematičke <i>Natural</i>	Tehnika, industrija građevinarstvo <i>Engineering industry, construction</i>	Poljoprivrede <i>Agriculture</i>	Zdravstvo i socijalna zaštita/skrb <i>Health, social welfare</i>	Uslužne djelatnosti <i>Service</i>	Nespecificirano <i>Unspecification</i>
Mostar	3	-	-	3	-	-	-	-	-	-
Žene-Female	2	-	-	2	-	-	-	-	-	-
Fakultet za poslovni menadžment <i>Faculty for Business Management</i>	1	-	-	1	-	-	-	-	-	-
Žene-Female	-	-	-	-	-	-	-	-	-	-
Političkih nauka <i>Political Sciences</i>	13	-	-	12	-	-	-	1	-	-
Žene-Female	2	-	-	1	-	-	-	1	-	-
Filozofski <i>Philosophy</i>	47	-	37	10	-	-	-	-	-	-
Žene-Female	27	-	21	6	-	-	-	-	-	-
Sarajevo	27	-	22	5	-	-	-	-	-	-
Žene-Female	17	-	12	5	-	-	-	-	-	-
Tuzla	20	-	15	5	-	-	-	-	-	-
Žene-Female	10	-	9	1	-	-	-	-	-	-
Fakultet sporta i tjel.odgoja <i>Faculty of Sport</i>	3	-	2	-	-	-	-	-	-	1
Žene-Female	1	-	1	-	-	-	-	-	-	-
Fakultet za tjelesni odgoj i sport <i>Faculty of Sport</i>	9	-	-	-	-	-	-	-	-	9
Žene-Female	-	-	-	-	-	-	-	-	-	-
Edukacijsko rehabilit.fakultet <i>Special-Education Faculty</i>	2	-	-	-	-	-	-	2	-	-
Žene-Female	2	-	-	-	-	-	-	2	-	-
Kriminalističke nauke <i>Faculty for criminology</i>	6	-	-	-	-	-	-	-	6	-
Žene-Female	1	-	-	-	-	-	-	-	1	-
Fakultet humanističkih nauka <i>Faculty for humane</i>	4	-	4	-	-	-	-	-	-	-
Žene-Female	2	-	2	-	-	-	-	-	-	-
AKADEMIJE <i>ACADEMIES</i>	15	-	14	1	-	-	-	-	-	-
Žene-Female	11	-	10	1	-	-	-	-	-	-
Akademija likovnih umjetnosti <i>Academy of Fine Arts</i>	8	-	7	1	-	-	-	-	-	-
Žene-Female	6	-	5	1	-	-	-	-	-	-
Sarajevo	7	-	6	1	-	-	-	-	-	-
Žene-Female	5	-	4	1	-	-	-	-	-	-
Mostar	1	-	1	-	-	-	-	-	-	-
Žene-Female	1	-	1	-	-	-	-	-	-	-
Muzička akademija <i>Music Academy</i>	7	-	7	-	-	-	-	-	-	-
Žene-Female	5	-	5	-	-	-	-	-	-	-

**19. DOKTORI NAUKA/ZNANOSTI KOJI SU STEKLI ZVANJE U 2007. GODINI PREMA NAUČNIM/ZNANSTVENIM OBLASTIMA,
VISOKOŠKOLSKIM USTANOVAMA I SPOLU
DOCTORS OF OF SCIENCE ACCORDING TO FIELDS OF SCIENCE,
INSTITUTIONS OF HIGHER EDUCATION AND SEX, 2007**

	Ukupno <i>Total</i>	Obrazo- vanje <i>Educa- tion</i>	Umjetnost i huma- nističke <i>Humani- ties and arts</i>	Društvene i pravo <i>Social science and law</i>	Prirod- nomate- matičke <i>Natural</i>	Tehnika, industrija građevni- narstvo <i>Engineering industry, construction</i>	Poljopri- vreda <i>Agri- culture</i>	Zdravstvo i socijalna zaštita/ skrb <i>Health, social welfare</i>	Uslužne djelat- nosti <i>Service</i>	Nespe- cificirano <i>Unspec- ification</i>
FEDERACIJA BiH	103	1	14	18	-	26	7	32	1	2
<i>FEDERATION OF B&H</i>										
Žene-Female	37	1	3	7	-	3	4	18	-	1
FAKULTETI	103	1	14	18	-	26	7	32	1	2
<i>FACULTIES</i>										
Žene-Female	37	1	3	7	-	3	4	18	-	1
Agronomski fakultet	1	-	-	-	-	-	1	-	-	-
<i>Agriculture</i>										
Žene-Female	-	-	-	-	-	-	-	-	-	-
Građevinski fakultet	1	-	-	-	-	1	-	-	-	-
<i>Faculty of Civil Engineering</i>										
Žene-Female	-	-	-	-	-	-	-	-	-	-
Mostar	1	-	-	-	-	1	-	-	-	-
Žene-Female	-	-	-	-	-	-	-	-	-	-
Arhitektonski fakultet	2	-	-	-	-	2	-	-	-	-
<i>Faculty of Architecture</i>										
Žene-Female	-	-	-	-	-	-	-	-	-	-
Mašinski	8	-	-	1	-	7	-	-	-	-
<i>Mechanical Engineering</i>										
Žene-Female	-	-	-	-	-	-	-	-	-	-
Sarajevo	5	-	-	-	-	5	-	-	-	-
Žene-Female	-	-	-	-	-	-	-	-	-	-
Tuzla	1	-	-	-	-	1	-	-	-	-
Žene-Female	-	-	-	-	-	-	-	-	-	-
Mostar	2	-	-	1	-	1	-	-	-	-
Žene-Female	-	-	-	-	-	-	-	-	-	-
Rudarsko geološki	9	-	-	1	-	8	-	-	-	-
<i>Mining and Geology</i>										
Žene-Female	2	-	-	1	-	1	-	-	-	-
Tehnološki fakultet	4	-	-	-	-	4	-	-	-	-
<i>Faculty of Chemical Engineering</i>										
Žene-Female	1	-	-	-	-	1	-	-	-	-
Elektrotehnički fakultet	2	-	-	-	-	2	-	-	-	-
<i>Electrical engineering</i>										
Žene-Female	1	-	-	-	-	1	-	-	-	-
Fakultet elektrotehnike	2	-	-	2	-	-	-	-	-	-
<i>Electrical engineering</i>										
Žene-Female	1	-	-	1	-	-	-	-	-	-
Medicinski	26	-	-	-	-	-	-	26	-	-
<i>Medicine</i>										
Žene-Female	15	-	-	-	-	-	-	15	-	-
Sarajevo	17	-	-	-	-	-	-	17	-	-
Žene-Female	7	-	-	-	-	-	-	7	-	-
Tuzla	7	-	-	-	-	-	-	7	-	-
Žene-Female	6	-	-	-	-	-	-	6	-	-
Mostar	2	-	-	-	-	-	-	2	-	-
Žene-Female	2	-	-	-	-	-	-	2	-	-
Poljoprivredni	3	-	-	-	-	-	3	-	-	-
<i>Agriculture</i>										
Žene-Female	2	-	-	-	-	-	2	-	-	-
Veterinarski fakultet	3	-	-	-	-	-	3	-	-	-
<i>Veterinary Faculty</i>										
Žene-Female	2	-	-	-	-	-	2	-	-	-

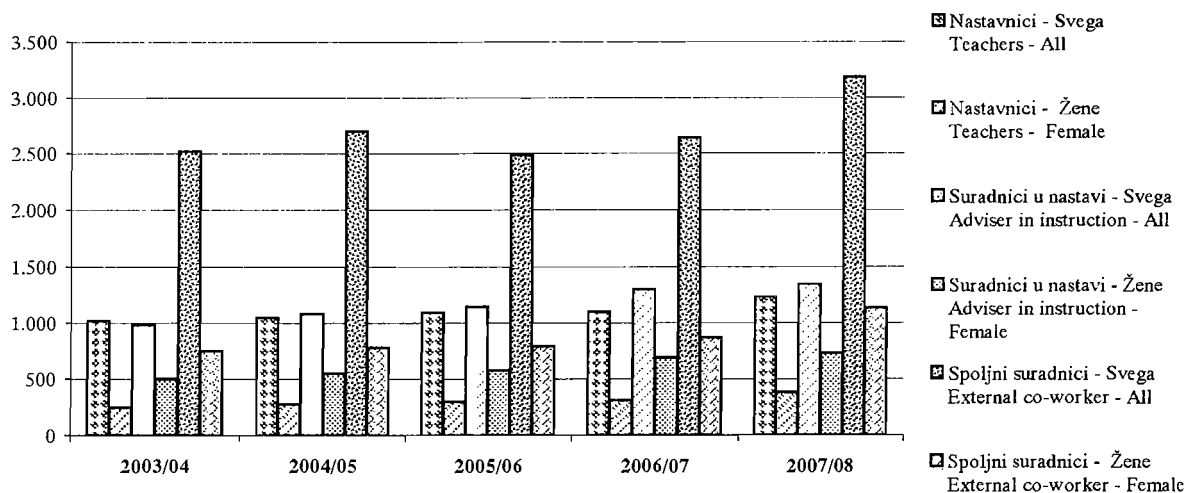
19. DOKTORI NAUKA/ZNANOSTI KOJI SU STEKLI ZVANJE U 2007. GODINI PREMA NAUČNIM/ZNANSTVENIM OBLASTIMA,
VISOKOŠKOLSKIM USTANOVAMA I SPOLU (nastavak)
DOCTORS OF OF SCIENCE ACCORDING TO FIELDS OF SCIENCE,
INSTITUTIONS OF HIGHER EDUCATION AND SEX, 2007 (continued)

	Ukupno <i>Total</i>	Obrazovanje <i>Educ- ation</i>	Umjetnost i huma- nističke <i>Humani- ties and arts</i>	Društvene i pravo <i>Social science and law</i>	Prirod- nomate- matičke <i>Natural</i>	Tehnika, industrija građevit- narstvo <i>Engineering industry, construction</i>	Poljopri- vreda <i>Agri- culture</i>	Zdravstvo i socijalna zaštita/ skrb <i>Health, social welfare</i>	Uslužne djelat- nosti <i>Service</i>	Nespe- cificirano <i>Unspec- ification</i>
Strojarski fakultet	1	-	-	-	-	1	-	-	-	-
<i>Mechanical engineering</i>										
Žene-Female	-	-	-	-	-	-	-	-	-	-
Metalurški fakultet	1	-	-	-	-	1	-	-	-	-
<i>Metallurgy</i>										
Žene-Female	-	-	-	-	-	-	-	-	-	-
Stomatološki fakultet	1	-	-	-	-	-	-	1	-	-
<i>Faculty of Dentistry</i>										
Žene-Female	1	-	-	-	-	-	-	1	-	-
Pravni	7	-	-	7	-	-	-	-	-	-
<i>Law</i>										
Žene-Female	2	-	-	2	-	-	-	-	-	-
Sarajevo	4	-	-	4	-	-	-	-	-	-
Žene-Female	1	-	-	1	-	-	-	-	-	-
Mostar	3	-	-	3	-	-	-	-	-	-
Žene-Female	1	-	-	1	-	-	-	-	-	-
Ekonomski	5	-	-	5	-	-	-	-	-	-
<i>Economics</i>										
Žene-Female	1	-	-	1	-	-	-	-	-	-
Sarajevo	1	-	-	1	-	-	-	-	-	-
Žene-Female	-	-	-	-	-	-	-	-	-	-
Tuzla	1	-	-	1	-	-	-	-	-	-
Žene-Female	-	-	-	-	-	-	-	-	-	-
Mostar	2	-	-	2	-	-	-	-	-	-
Žene-Female	1	-	-	1	-	-	-	-	-	-
Zenica	1	-	-	1	-	-	-	-	-	-
Žene-Female	-	-	-	-	-	-	-	-	-	-
Filozofski fakultet	12	1	10	-	-	-	-	1	-	-
<i>Philosophy</i>										
Žene-Female	4	1	3	-	-	-	-	-	-	-
Sarajevo	10	1	8	-	-	-	-	1	-	-
Žene-Female	4	1	3	-	-	-	-	-	-	-
Tuzla	2	-	2	-	-	-	-	-	-	-
Žene-Female	-	-	-	-	-	-	-	-	-	-
Političkih nauka	5	-	-	4	-	-	-	1	-	-
<i>Political Sciences</i>										
Žene-Female	2	-	-	2	-	-	-	-	-	-
Fakultet sporta i tjelesnog odgoja	2	-	2	-	-	-	-	-	-	-
<i>Physical Culture</i>										
Žene-Female	-	-	-	-	-	-	-	-	-	-
Fakultet za tjelesni odgoj i sport	1	-	-	-	-	-	-	-	-	1
<i>Faculty of Sport</i>										
Žene-Female	-	-	-	-	-	-	-	-	-	-
Edukacijsko rehabilitacijski fakultet	3	-	-	-	-	-	-	3	-	-
<i>Special-Education Faculty</i>										
Žene-Female	2	-	-	-	-	-	-	2	-	-
Fakultet humanističkih nauka	2	-	2	-	-	-	-	-	-	-
<i>Studies for Humane</i>										
Žene-Female	-	-	-	-	-	-	-	-	-	-
Nastavnički fakultet	1	-	-	-	-	-	-	-	-	1
<i>Faculty of Teaching</i>										
Žene-Female	1	-	-	-	-	-	-	-	-	1
Fakultet kriminalističkih nauka	1	-	-	-	-	-	-	-	1	-
<i>Faculty for Criminology</i>										
Žene-Female	-	-	-	-	-	-	-	-	-	-

20. NASTAVNICI I SURADNICI NA VISOKOŠKOLSKIM USTANOVAMA
TEACHERS AT INSTITUTIONS OF HIGHER EDUCATION

	Nastavnici <i>Teachers</i>		Suradnici u nastavi <i>Advisers in instruction</i>		Vanjski suradnici <i>External co-worker</i>	
	Svega <i>All</i>	Žene <i>Female</i>	Svega <i>All</i>	Žene <i>Female</i>	Svega <i>All</i>	Žene <i>Female</i>

FEDERACIJA BiH FEDERATION OF B&H						
2003/2004	1012	250	982	502	2522	751
2004/2005	1044	278	1081	549	2412	776
2005/2006	1091	302	1141	575	2487	792
2006/2007	1094	309	1299	688	2642	863
2007/2008	1230	378	1346	728	3185	1130
FAKULTETI FACULTIES						
2003/2004	877	228	935	489	2229	642
2004/2005	892	247	1014	527	2124	646
2005/2006	918	262	1058	546	2192	650
2006/2007	969	281	1175	630	2280	739
2007/2008	1053	338	1215	662	2808	1043
UMJETNIČKE AKADEMIJE ART ACADEMIES						
2003/2004	64	19	40	12	96	31
2004/2005	70	20	55	20	92	29
2005/2006	70	22	61	23	90	25
2006/2007	71	23	66	27	97	28
2007/2008	78	26	69	26	109	37
VJERSKE ŠKOLE - FAKULTETI FACULTY OF THEOLOGY						
2003/2004	59	1	4	1	11	1
2004/2005	59	1	6	1	17	5
2005/2006	64	1	9	1	12	1
2006/2007	32	1	15	1	42	2
2007/2008	32	-	13	3	39	2
VIŠE ŠKOLE HIGH SCHOOLS (2-3 YEAR PROGRAM)						
2003/2004	12	2	3	-	186	77
2004/2005	13	3	3	-	166	92
2005/2006	15	3	7	1	178	105
2006/2007	1	1	2	2	137	67
2007/2008	-	-	-	-	-	-
INTERNACIONALNI STUDIJ INTRNACIONAL STUDY						
2004/2005	10	7	3	1	13	4
2005/2006	24	14	6	4	15	11
2006/2007	19	5	38	25	53	20
2007/2008	29	9	38	30	70	24
PRIVATNI FAKULTETI PRIVATE FACULTY						
2006/2007	3	-	3	3	33	7
2007/2008	38	5	11	7	159	24



21. NASTAVNICI I SURADNICI U NASTAVI PO VISOKOŠKOLSKIM USTANOVAMA I RADNOM VREMENU 2007/2008
TEACHERS, ADVISERS IN INSTRUCTION AT INSTITUTIONS OF HIGHER EDUCATION AND WORKING HOURS, 2007/2008

	Ukupno <i>Total</i>		Puno radno vrijeme <i>Full-time</i>			Kraće od punog radnog vremena <i>Part-time</i>		
	Svega <i>All</i>	Žene <i>Female</i>	Svega <i>All</i>	Nastavnici <i>Teachers</i>	Suradnici u nastavi <i>Advisers in instruction</i>	Svega <i>All</i>	Nastavnici <i>Teachers</i>	Suradnici u nastavi <i>Advisers in instruction</i>
FEDERACIJA BiH	2.576	1.106	2.375	1.060	1.315	201	170	31
<i>FEDERATION OF B&H</i>								
SARAJEVO	1.427	632	1.347	622	725	80	76	4
<i>UNIVERZITET SARAJEVO</i>	1.362	591	1.282	596	686	80	76	4
<i>UNIVERSITY OF SARAJEVO</i>								
FAKULTETI	1.196	543	1.118	495	623	78	76	2
<i>FACULTIES</i>								
Prirodno-matematički	95	46	95	53	42	-	-	-
<i>Faculties of Nat. Sciences and Mathem.</i>								
Arhitektonski	48	24	48	18	30	-	-	-
<i>Architecture</i>								
Građevinski	54	16	53	24	29	1	1	-
<i>Civil Engineering</i>								
Mašinski	73	9	73	29	44	-	-	-
<i>Mechanical Engineering</i>								
Saobraćaj i komunikacije	11	4	10	10	-	1	1	-
<i>Transport and Communications</i>								
Elektrotehnički	64	16	60	28	32	4	4	-
<i>Electrical Engineering</i>								
Medicinski	150	91	87	33	54	63	62	1
<i>Medicine</i>								
Stomatološki	56	43	55	10	45	1	1	-
<i>Dentistry</i>								
Farmaceutski	31	25	31	11	20	-	-	-
<i>Pharmacy</i>								
Fakultet zdravstvenih studija	18	10	18	10	8	-	-	-
<i>Sanitary faculty</i>								
Poljoprivredni	71	32	71	33	38	-	-	-
<i>Agriculture</i>								
Šumarski	29	7	29	14	15	-	-	-
<i>Forestry</i>								
Veterinarski	86	35	86	33	53	-	-	-
<i>Veterinary</i>								
Pravni	42	18	41	22	19	1	1	-
<i>Law Faculty</i>								
Ekonomski	89	37	86	37	49	3	2	1
<i>Economics</i>								
Političkih nauka	59	23	57	29	28	2	2	-
<i>Political Sciences</i>								
Filozofski	143	77	141	64	77	2	2	-
<i>Philosophy</i>								
Pedagoška akademija	25	18	25	11	14	-	-	-
<i>Academy of Education</i>								
Fakultet sporta i tjelesnog odgoja	25	3	25	14	11	-	-	-
<i>Physical Educatin</i>								
Fakultet kriminalističkih nauka	27	9	27	12	15	-	-	-
<i>Faculty of Criminals Sciences</i>								
VJERSKI FAKULTETI	45	3	45	32	13	-	-	-
<i>FACULTY OF THEOLOGY</i>								
Islamskih nauka	27	3	27	14	13	-	-	-
<i>Islamish Sciences</i>								
Vrhbosanska katolička teologija	-	-	-	-	-	-	-	-
<i>Theologia Catholica Vrhbosnensis</i>								
Franjevačka teologija	18	-	18	18	-	-	-	-
<i>Theology of Saint Francisci Assisiencies</i>								

21. NASTAVNICI I SURADNICI U NASTAVI PO VISOKOŠKOLSKIM USTANOVAMA I RADNOM VREMENU: 2007/2008 (nastavak)
TEACHERS, ADVISERS IN INSTRUCTION AT INSTITUTIONS OF HIGHER EDUCATION AND WORKING HOURS, 2007/2008 (continued)

	Ukupno <i>Total</i>		Puno radno vrijeme <i>Full-time</i>			Kraće od punog radnog vremena <i>Part-time</i>		
	Svega <i>All</i>	Žene <i>Female</i>	Svega <i>All</i>	Nastavnici <i>Teachers</i>	Suradnici u nastavi <i>Advisers in instruction</i>	Svega <i>All</i>	Nastavnici <i>Teachers</i>	Suradnici u nastavi <i>Advisers in instruction</i>
AKADEMIJE	121	45	119	69	50	2	-	2
<i>ACADEMIES</i>								
Likovnih umjetnosti	53	14	53	30	23	-	-	-
<i>Academy of Fine Arts</i>								
Muzička	41	20	39	23	16	2	-	2
<i>Academy of Music</i>								
Scenskih umjetnosti	27	11	27	16	11	-	-	-
<i>Academy of Scenes Arts</i>								
PRIVATNE VISOKOŠKOLSKE ORGANIZACIJE	65	41	65	26	39	-	-	-
<i>PRIVATE INSTITUTIONS</i>								
INTERNACIONALNI STUDIJ	60	39	60	23	37	-	-	-
<i>INTERNACIONAL STUDY</i>								
Sarajevska škola za nauku i tehn.	25	18	25	12	13	-	-	-
<i>Sarajevo Scholl of Science & Technology</i>								
Internacionalni Univerzitet	26	17	26	7	19	-	-	-
<i>Internacional Univerzity</i>								
Philip Noel Backer	9	4	9	4	5	-	-	-
<i>Philip Noel Backer</i>								
PRIVATNI FAKULTETI	5	2	5	3	2	-	-	-
<i>PRIVATE FACULTIES</i>								
Fakultet za javnu upravu	5	2	5	3	2	-	-	-
<i>Faculty for Public Administration,</i>								
ZENICA	126	45	117	58	59	9	7	2
UNIVERZITET ZENICA	126	45	117	58	59	9	7	2
FAKULTETI	126	45	117	58	59	9	7	2
<i>FACULTIES</i>								
Mašinski	29	7	28	12	16	1	-	1
<i>Mechanical Engineering</i>								
Metalurgiju i metale	28	11	27	16	11	1	1	-
<i>Metallurgy</i>								
Pedagoški	27	13	27	15	12	-	-	-
<i>Pedagogical</i>								
Ekonomski fakultet	8	1	7	3	4	1	1	-
<i>Faculty of Economics</i>								
Pravni fakultet	17	7	16	4	12	1	1	-
<i>Faculty of Law</i>								
Zdravstveni fakultet	4	1	-	-	-	4	4	-
<i>Faculty of Health</i>								
Islamski pedagoški fakultet	13	5	12	8	4	1	-	1
<i>Islamic Pedagogical Faculty</i>								
UNIVERZITET BIHAĆ	118	43	110	33	77	8	5	3
<i>UNIVERSITY OF BIHAĆ</i>								
FAKULTETI	118	43	110	33	77	8	5	3
<i>FACULTIES</i>								
Tehnički	29	7	29	3	26	-	-	-
<i>Faculty of Mechanical Engineering</i>								
Ekonomski	14	3	14	5	9	-	-	-
<i>Economics</i>								
Biotehnički	22	15	22	7	15	-	-	-
<i>Biotechnical</i>								
Pedagoški	23	10	23	7	16	-	-	-
<i>Pedagogical</i>								
Pravni	15	7	15	6	9	-	-	-
<i>Law Faculty</i>								
Visoka zdravstvena škola	10	1	2	1	1	8	5	3
<i>Higher Medical School</i>								
Islamski pedagoški fakultet	5	-	5	4	1	-	-	-
<i>Islamish Pedagogical Faculty</i>								

21. NASTAVNICI I SURADNICI U NASTAVI PO VISOKOŠKOLSKIM USTANOVAMA I RADNOM VREMENU: 2007/2008 (nastavak)
TEACHERS, ADVISERS IN INSTRUCTION AT INSTITUTIONS OF HIGHER EDUCATION AND WORKING HOURS, 2007/2008 (continued)

	Ukupno <i>Total</i>		Puno radno vrijeme <i>Full-time</i>			Kraće od punog radnog vremena <i>Part-time</i>		
	Svega <i>All</i>	Žene <i>Female</i>	Svega <i>All</i>	Nastavnici <i>Teachers</i>	Suradnici u nastavi <i>Advisers in instruction</i>	Svega <i>All</i>	Nastavnici <i>Teachers</i>	Suradnici u nastavi <i>Advisers in instruction</i>
VIŠE ŠKOLE	-	-	-	-	-	-	-	-
<i>HIGH SCHOOLS (2-3 YEAR PROGRAM)</i>								
Islamska pedagoška akademija	-	-	-	-	-	-	-	-
<i>Islamic pedagogical academy</i>								
TUZLA	469	194	396	204	192	73	56	17
UNIVERZITET TUZLA	462	194	389	198	191	73	56	17
<i>UNIVERSITY OF TUZLA</i>								
FAKULTETI	450	190	378	194	184	72	55	17
<i>FACULTIES</i>								
Prirodno-matematički	65	34	65	29	36	-	-	-
<i>Faculties of Natural Sciences and Mathematics</i>								
Fakultet elektrotehnike	35	8	33	18	15	2	2	-
<i>Faculty of Electrical</i>								
Mašinski	25	3	25	15	10	-	-	-
<i>Mechanical Engineering</i>								
Rudarsko-geološki	53	8	53	42	11	-	-	-
<i>Mining and Geology</i>								
Tehnološki	27	10	27	24	3	-	-	-
<i>Chemical Engineering</i>								
Medicinski	80	36	12	10	2	68	51	17
<i>Medicine</i>								
Farmaceutski fakultet	6	6	6	3	3	-	-	-
<i>Faculty of Pharmacy</i>								
Filozofski	76	47	76	21	55	-	-	-
<i>Philosophy</i>								
Ekonomski	30	11	30	15	15	-	-	-
<i>Economics</i>								
Pravni fakultet	11	4	11	2	9	-	-	-
<i>Faculty of Law</i>								
Fakultet za tjelesni odgoj i sport	19	3	19	9	10	-	-	-
<i>Faculty of Sport</i>								
Edukacijsko rehabilitacijski	23	20	21	6	15	2	2	-
<i>Special-Education faculty</i>								
AKADEMIJE	12	4	11	4	7	1	1	-
<i>AKADEMIES</i>								
Akademija dramskih umjetnosti	12	4	11	4	7	1	1	-
<i>Academy of Dramatic Arts</i>								
PRIVATNE VISOKOŠKOLSKE ORGANIZACIJE	7	-	7	6	1	-	-	-
<i>PRIVATE INSTITUTIONS</i>								
INTERNACIONALNI STUDIJ	7	-	7	6	1	-	-	-
<i>INTERNACIONAL STUDY</i>								
AU BiH Tuzla	7	-	7	6	1	-	-	-
<i>American International University in Tuzla</i>								
TRAVNIK	44	10	32	25	7	12	10	2
PRIVATNE VISOKOŠKOLSKE ORGANIZACIJE	44	10	32	25	7	12	10	2
<i>PRIVATE INSTITUTIONS</i>								
PRIVATNI FAKULTETI	44	10	32	25	7	12	10	2
<i>PRIVATE FACULTIES</i>								
Fakultet za menadžment i turizam	12	1	11	8	3	1	1	-
<i>Management and Tourists</i>								
Ekonomski fakultet	2	-	2	2	-	-	-	-
<i>Faculty of economics</i>								
Fakultet za privr. i tehn. logistiku	2	-	2	2	-	-	-	-
<i>Faculty for econ. and technical logistic</i>								
Fakultet poslovne ekonomije	5	1	2	2	-	3	3	-
<i>Faculty for business economy</i>								
Fakultet poslovne informatike	4	2	1	1	-	3	2	1
<i>Faculty for business informatics</i>								

21. NASTAVNICI I SURADNICI U NASTAVI PO VISOKOŠKOLSKIM USTANOVAMA I RADNOM VREMENU: 2007/2008 (nastavak)
TEACHERS, ADVISERS IN INSTRUCTION AT INSTITUTIONS OF HIGHER EDUCATION AND WORKING HOURS, 2007/2008 (continued)

	Ukupno <i>Total</i>		Puno radno vrijeme <i>Full-time</i>			Kraće od punog radnog vremena <i>Part-time</i>		
	Svega <i>All</i>	Žene <i>Female</i>	Svega <i>All</i>	Nastavnici <i>Teachers</i>	Suradnici u nastavi <i>Advisers in instruction</i>	Svega <i>All</i>	Nastavnici <i>Teachers</i>	Suradnici u nastavi <i>Advisers in instruction</i>
Fakultet pravnih nauka <i>Faculty for law</i>	3	-	2	2	-	1	1	-
Grafički fakultet <i>Graphic faculty</i>	7	4	7	4	3	-	-	-
Kineziološki fakultet <i>Kineziology faculty</i>	4	1	4	3	1	-	-	-
Pravni fakultet <i>Law</i>	5	1	1	1	-	4	3	1
MOSTAR	392	182	373	118	255	19	16	3
UNIVERZITET MOSTAR <i>UNIVERSITY OF MOSTAR</i>	152	72	143	36	107	9	9	-
FAKULTETI <i>FACULTIES</i>	152	72	143	36	107	9	9	-
Građevinski <i>Civil Engineering</i>	12	5	12	1	11	-	-	-
Mašinski <i>Mechanical Engineering</i>	16	3	16	7	9	-	-	-
Fakultet za poslovni menadžment <i>Faculties for Business Management</i>	16	6	14	4	10	2	2	-
Pravni fakultet <i>Faculty of Law</i>	18	13	18	6	12	-	-	-
Fakultet informacijskih tehnologija <i>Faculty of Information Technologies</i>	13	5	13	2	11	-	-	-
Fakultet humanističkih nauka <i>Studies for Humane</i>	21	11	18	3	15	3	3	-
Agromediterranski fakultet <i>Studies for Agromediterranean Culture</i>	17	10	13	5	8	4	4	-
Nastavnički fakultet <i>Faculty of Teaching</i>	39	19	39	8	31	-	-	-
SVEUČILIŠTE MOSTAR <i>UNIVERSITY OF MOSTAR</i>	240	110	230	82	148	10	7	3
FAKULTETI	226	107	216	78	138	10	7	3
Ekonomski <i>Economics</i>	33	19	33	17	16	-	-	-
Pravni <i>Law</i>	23	14	21	6	15	2	1	1
Fakultet strojarstva i računarstva <i>Mechanical Engineering</i>	26	8	24	13	11	2	1	1
Građevinski <i>Civil Engineering</i>	30	8	30	11	19	-	-	-
Agromski <i>Agronomy</i>	25	13	20	5	15	5	5	-
Medicinski <i>Medicine</i>	4	1	4	2	2	-	-	-
Fakultet prirodoslovnih matematskih i odgojnih znanosti <i>Natural Sciens Mathematics and Pedagogical Sciences</i>	35	17	35	11	24	-	-	-
Fakultet filozofsko humanističkih znanosti <i>Philosophy and Humane Sciences</i>	48	25	48	13	35	-	-	-
Fakultet zdravstvenih studija <i>Faculty of Health study</i>	2	2	1	-	1	1	-	1
AKADEMIJE <i>ACADEMIES</i>	14	3	14	4	10	-	-	-
Likovnih umjetnosti <i>Fine Arts</i>	14	3	14	4	10	-	-	-

22. NASTAVNICI, SURADNICI I VANJSKI SURADNICI U NASTAVI PO VISOKOŠKOLSKIM USTANOVAMA, 2007/08
TEACHERS, ADVISERS AND EXTERNAL CO-WORKER IN INSTRUCTION AT INSTITUTIONS OF HIGHER EDUCATION, 2007/2008

	Nastavnici i suradnici u nastavi <i>Teachers and advisers in instruction</i>				Vanjski suradnici <i>External co-worker in instruction</i>	
	Ukupno <i>Total</i>	Žene <i>Female</i>	Prema naučnom/znanstvenom naslovu <i>By post-graduate degrees</i>			
			Doktori nauka/ znanosti <i>Doctors of science</i>	Magistri i magistri specijalisti <i>Master of science & master specialist</i>	Ukupno <i>Total</i>	Žene <i>Female</i>
FEDERACIJA BiH <i>FEDERATION OF B&H</i>	2.576	1.106	1.141	735	3.185	1.130
FAKULTETI <i>FACULTIES</i>	2.268	1.000	1.044	618	2.808	1.043
Prirodno-matematički fakultet <i>Faculty of Natural Sciences-Mathematics</i>	160	80	86	30	127	38
Fakultet prirodoslovnih-matematičkih i odgojnih znanosti <i>Natural Sciences-Mathematics and Pedagogical Sciences</i>	35	17	7	10	124	43
Arhitektonski fakultet <i>Faculty of Architecture</i>	48	24	12	20	30	8
Građevinski fakultet <i>Faculty of Civil Engineering</i>	96	29	34	44	105	21
Mašinski fakultet <i>Faculty of Mechanical Engineering</i>	143	22	66	39	94	22
Fakultet Strojarstva i računarstva <i>Faculty of Mechanical Engineering</i>	26	8	11	10	37	7
Tehnički fakultet <i>Mechanical Engineering Faculty</i>	29	7	3	17	42	5
Fakultet za metalurgiju i materijale <i>Faculty of Metallurgy</i>	28	11	16	8	27	8
Fakultet za saobraćaj i komunikacije <i>Faculty of Transport and Communications</i>	11	4	11	-	40	3
Elektrotehnički fakultet <i>Faculty of Electrical Engineering</i>	64	16	32	18	63	16
Fakultet elektrotehnike <i>Faculty of Electrical Engineering</i>	35	8	20	9	4	1
Rudarsko-geološki fakultet <i>Faculty of Mining and Geology</i>	53	8	42	7	28	4
Tehnološki fakultet <i>Faculty of Chemical Engineering</i>	27	10	24	-	16	9
Medicinski fakultet <i>Faculty of Medicine</i>	234	128	162	41	505	275
Stomatološki fakultet <i>Faculty of Dentistry</i>	56	43	12	25	23	13
Farmaceutski fakultet <i>Faculty of Pharmacy</i>	37	31	14	7	53	40
Zdravstveni fakultet <i>Faculty of Health</i>	4	1	4	-	80	41
Fakultet zdravstvenih studija <i>Sanitary faculty</i>	20	12	10	3	339	189
Poljoprivredni fakultet <i>Faculty of Agriculture</i>	71	32	34	37	39	7
Visoka zdravstvena škola <i>School of Higher Learning in Health</i>	10	1	6	4	52	17
Agronomski fakultet <i>Faculty of Agronomy</i>	25	13	7	4	49	13
Šumarski fakultet <i>Faculty of Forestry</i>	29	7	14	11	30	9
Veterinarski fakultet <i>Veterinary Faculty</i>	86	35	37	24	8	2
Biotehnički fakultet <i>Biotechnical Faculty</i>	22	15	7	6	54	10
Pravni fakultet <i>Faculty of Law</i>	126	63	51	30	73	16

22. NASTAVNICI, SURADNICI I VANJSKI SURADNICI U NASTAVI PO VISOKOŠKOLSKIM USTANOVAMA, 2007/08 (nastavak)
TEACHERS, ADVISERS AND EXTERNAL CO-WORKER IN INSTRUCTION AT INSTITUTIONS OF HIGHER EDUCATION, 2007/2008 (continued)

	Nastavnici i suradnici u nastavi <i>Teachers and advisers in instruction</i>				Vanjski suradnici <i>External co-worker in instruction</i>	
	Ukupno <i>Total</i>	Žene <i>Female</i>	Prema naučnom/znanstvenom naslovu <i>By post-graduate degrees</i>		Ukupno <i>Total</i>	Žene <i>Female</i>
			Doktori nauka/ znanosti <i>Doctors of science</i>	Magistri i magistri specijalisti <i>Master of science & master specialist</i>		
Ekonomski fakultet <i>Faculty of Economics</i>	174	71	74	51	121	32
Fakultet za poslovni menadžment <i>Faculty for Business Management</i>	16	6	6	6	22	4
Fakultet političkih nauka <i>Faculty of Political Sciences</i>	59	23	33	13	30	7
Filozofski fakultet <i>Faculty of Philosophy</i>	219	124	90	58	96	33
Fakultet filozofsko-humanističkih znanosti <i>Philosophy - Humane Sciences</i>	48	25	13	6	76	20
Pedagoška akademija <i>Academy of Education</i>	25	18	10	3	38	17
Fakultet informacijskih tehnologija <i>Faculty of Information Technologies</i>	13	5	2	5	8	1
Edukacijsko rehabilitacijski fakultet <i>Special-Education Faculty</i>	23	20	8	10	43	23
Fakultet sporta i tjelesnog odgoja <i>Physical Education</i>	25	3	16	6	11	2
Fakultet za tjelesni odgoj i sport <i>Faculty of Sport</i>	19	3	9	6	10	1
Fakultet kriminalističkih nauka <i>Faculty for Criminology</i>	27	9	11	11	20	1
Pedagoški fakultet <i>Faculty of Education</i>	50	23	18	10	111	29
Fakultet humanističkih nauka <i>Studies for Humane</i>	21	11	6	4	51	21
Nastavnički fakultet <i>Faculty of Teaching</i>	39	19	6	13	74	17
Agromediteranski fakultet <i>Studies for Agromediterranean Culture</i>	17	10	9	8	12	3
Islamski pedagoški fakultet <i>Faculty of Islamish Pedagogical</i>	18	5	11	4	43	15
VJERSKI FAKULTETI <i>FACULTIES OF THEOLOGY</i>	45	3	26	13	39	2
Fakultet Islamskih nauka <i>Faculty of Islamish Sciences</i>	27	3	10	11	10	1
Vrhbosanska visoka teološka škola <i>Catholic Theological High School</i>	-	-	-	-	29	1
Franjevačka teologija <i>Theology of Saint Francis Assisiencies</i>	18	-	16	2	-	-
AKADEMIJE <i>ACADEMIES</i>	147	52	13	61	109	37
Akademija likovnih umjetnosti <i>Academy of Fine Arts</i>	67	17	5	38	33	8
Muzička akademija <i>Academy of Music</i>	41	20	5	21	34	13
Akademija scenskih umjetnosti <i>Academy of Scenes Art</i>	27	11	2	1	19	8
Akademija dramskih umjetnosti <i>Academy of Dramatic</i>	12	4	1	1	23	8

22. NASTAVNICI, SURADNICI I VANJSKI SURADNICI U NASTAVI PO VISOKOŠKOLSKIM USTANOVAMA, 2007/08 (nastavak)
TEACHERS, ADVISERS AND EXTERNAL CO-WORKER IN INSTRUCTION AT INSTITUTIONS OF HIGHER EDUCATION, 2007/2008 (continued)

	Nastavnici i suradnici u nastavi <i>Teachers and advisers in instruction</i>				Vanjski suradnici <i>External co-worker in instruction</i>	
	Ukupno <i>Total</i>	Žene <i>Female</i>	Prema naučnom/znanstvenom naslovu <i>By post-graduate degrees</i>			
			Doktori nauka/ znanosti <i>Doctors of science</i>	Magistri i magistri specijalisti <i>Master of science & master specialist</i>		
					Ukupno <i>Total</i>	Žene <i>Female</i>
PRIVATNE VISOKOŠKOLSKE ORGANIZACIJE	116	51	58	43	229	48
<i>PRIVATE INSTITUTIONS</i>						
INTERNACIONALNI STUDIJI	67	39	23	36	70	24
<i>INTERNACIONAL STUDY</i>						
Sarajevska škola za nauku i tehnologiju	25	18	9	12	28	10
<i>Sarajevo Scholl of Science & Technology</i>						
Internacionalni Univerzitet	26	17	5	19	30	13
<i>Internacional Univerzity</i>						
Philip Noel Backer	9	4	3	4	7	-
<i>Philip Noel Backer</i>						
AU BiH Tuzla	7	-	6	1	5	1
<i>American International University in Tuzla</i>						
PRIVATNI FAKULTETI	49	12	35	7	159	24
<i>PRIVATE FACULTIES</i>						
Fakultet za javnu upravu	5	2	2	1	14	1
<i>Faculty for Public Administration,</i>						
Fakultet za menadžment i turizam	12	1	7	3	18	-
<i>Menagment and Tourists</i>						
Ekonomski fakultet	2	-	2	-	11	-
<i>Faculty of economics</i>						
Fakultet za privr. i tehn. logistiku	2	-	2	-	11	-
<i>Faculty for econ. and tehcnical logistic</i>						
Fakultet poslovne ekonomije	5	1	5	-	19	4
<i>Faculty for business economy</i>						
Fakultet poslovne informatike	4	2	3	1	15	3
<i>Faculty for business informatics</i>						
Fakultet pravnih nauka	3	-	3	-	23	5
<i>Faculty for law</i>						
Grafički fakultet	7	4	4	-	14	5
<i>Graphic faculty</i>						
Kineziološki fakultet	4	1	3	1	15	2
<i>Kineziology faculty</i>						
Pravni fakultet	5	1	4	1	19	4
<i>Law</i>						
VIŠE ŠKOLE	-	-	-	-	-	-
<i>HIGH SCHOOLS (2-3 YEAR PROGRAM)</i>						
Islamska pedagoška akademija	-	-	-	-	-	-
<i>Islamic peagogical academy</i>						
SARAJEVO	1.427	632	642	414	1.065	399
UNIVERZITET SARAJEVO	1.362	591	623	378	986	375
<i>UNIVERSITY OF SARAJEVO</i>						
FAKULTETI	1.196	543	585	311	874	347
<i>FACULTIES</i>						
Prirodno-matematički fakultet	95	46	57	14	59	19
<i>Faculty of Natural Sciences-Mathematics</i>						
Arhitektonski fakultet	48	24	12	20	30	8
<i>Faculty of Architecture</i>						
Građevinski fakultet	54	16	25	11	40	6
<i>Faculty of Civil Engineering</i>						

22. NASTAVNICI, SURADNICI I VANJSKI SURADNICI U NASTAVI PO VISOKOŠKOLSKIM USTANOVAMA, 2007/08 (nastavak)
TEACHERS, ADVISERS AND EXTERNAL CO-WORKER IN INSTRUCTION AT INSTITUTIONS OF HIGHER EDUCATION, 2007/2008 (continued)

	Nastavnici i suradnici u nastavi <i>Teachers and advisers in instruction</i>				Vanjski suradnici <i>External co-worker in instruction</i>	
	Ukupno <i>Total</i>	Žene <i>Female</i>	Prema naučnom/znanstvenom naslovu <i>By post-graduate degrees</i>			
			Doktori nauka/ znanosti <i>Doctors of science</i>	Magistri i magistri specijalisti <i>Master of science & master specialist</i>		
					Ukupno <i>Total</i>	Žene <i>Female</i>
Mašinski fakultet <i>Faculty of Mechanical Engineering</i>	73	9	32	15	32	6
Fakultet za saobraćaj i komunikacije <i>Faculty of Transport and Communications</i>	11	4	11	-	40	3
Elektrotehnički fakultet <i>Faculty of Electrical Engineering</i>	64	16	32	18	63	16
Medicinski fakultet <i>Faculty of Medicine</i>	150	91	99	27	100	56
Stomatološki fakultet <i>Faculty of Dentistry</i>	56	43	12	25	23	13
Farmaceutski fakultet <i>Faculty of Pharmacy</i>	31	25	11	5	36	24
Fakultet zdravstvenih studija <i>Sanitary faculty</i>	18	10	10	3	207	125
Poljoprivredni fakultet <i>Faculty of Agriculture</i>	71	32	34	37	39	7
Šumarski fakultet <i>Faculty of Forestry</i>	29	7	14	11	30	9
Veterinarski fakultet <i>Veterinary Faculty</i>	86	35	37	24	8	2
Pravni fakultet <i>Faculty of Law</i>	42	18	24	6	6	2
Ekonomski fakultet <i>Faculty of Economics</i>	89	37	36	24	39	17
Fakultet političkih nauka <i>Faculty of Political Sciences</i>	59	23	33	13	30	7
Filozofski fakultet <i>Faculty of Philosophy</i>	143	77	69	38	23	7
Pedagoška akademija <i>Academy of Education</i>	25	18	10	3	38	17
Fakultet sporta i tjelesnog odgoja <i>Physical Education</i>	25	3	16	6	11	2
Fakultet kriminalističkih nauka <i>Faculty of Criminals Sciences</i>	27	9	11	11	20	1
VJERSKI FAKULTETI <i>FACULTY OF THEOLOGY</i>	45	3	26	13	39	2
Fakultet Islamskih nauka <i>Faculty of Islamish Sciences</i>	27	3	10	11	10	1
Vrhbosanska visoka teološka škola <i>Catholic Theological High School</i>	-	-	-	-	29	1
Franjevačka teologija <i>Theology of Saint Francisci Assisiencies</i>	18	-	16	2	-	-
AKADEMIJE <i>ACADEMIES</i>	121	45	12	54	73	26
Akademija likovnih umjetnosti <i>Academy of Fine Arts</i>	53	14	5	32	20	5
Muzička akademija <i>Academy of Music</i>	41	20	5	21	34	13
Akademija scenskih umjetnosti <i>Academy od Scenes Arts</i>	27	11	2	1	19	8

22. NASTAVNICI, SURADNICI I VANJSKI SURADNICI U NASTAVI PO VISOKOŠKOLSKIM USTANOVAMA, 2007/08 (nastavak)
TEACHERS, ADVISERS AND EXTERNAL CO-WORKER IN INSTRUCTION AT INSTITUTIONS OF HIGHER EDUCATION, 2007/2008 (continued)

	Nastavnici i suradnici u nastavi <i>Teachers and advisers in instruction</i>				Vanjski suradnici <i>External co-worker in instruction</i>	
	Ukupno <i>Total</i>	Žene <i>Female</i>	Prema naučnom/znanstvenom naslovu <i>By post-graduate degrees</i>		Ukupno <i>Total</i>	Žene <i>Female</i>
			Doktori nauka/ znanosti <i>Doctors of science</i>	Magistri i magistri specijalisti <i>Master of science & master specialist</i>		
PRIVATNE VISOKOŠKOLSKE ORGANIZACIJE <i>PRIVATE INSTITUTIONS</i>	65	41	19	36	79	24
INTERNACIONALNI STUDIJI <i>INTERNACIONAL STUDY</i>	60	39	17	35	65	23
Sarajevska škola za nauku i tehnologiju <i>Sarajevo Scholl of Science & Technology</i>	25	18	9	12	28	10
Internacionalni Univerzitet <i>Internacinal Univerzity</i>	26	17	5	19	30	13
Philip Noel Backer <i>Philip Noel Backer</i>	9	4	3	4	7	-
PRIVATNI FAKULTETI <i>PRIVATE FACULTIES</i>	5	2	2	1	14	1
Fakultet za javnu upravu <i>Faculty for Public Administration,</i>	5	2	2	1	14	1
ZENICA	126	45	58	32	255	99
UNIVERZITET ZENICA <i>UNIVERSITY ZENICA</i>	126	45	58	32	255	99
FAKULTETI <i>FACULTIES</i>	126	45	58	32	255	99
Mašinski fakultet <i>Faculty of Mechanical Engineering</i>	29	7	12	9	36	12
Fakultet za metalurgiju i materijale <i>Faculty of Metallurgy</i>	28	11	16	8	27	8
Pedagoški fakultet <i>Faculty of Education</i>	27	13	11	6	47	21
Ekonomski fakultet <i>Faculty of Economics</i>	8	1	3	4	27	7
Pravni fakultet <i>Faculty of Law</i>	17	7	5	2	14	1
Zdravstveni fakultet <i>Faculty of Health</i>	4	1	4	-	80	41
Islamski pedagoški fakultet <i>Islamic Pedagogical Faculty</i>	13	5	7	3	24	9
BIHAĆ	118	43	38	46	261	53
UNIVERZITET BIHAĆ <i>UNIVERSITY OF BIHAĆ</i>	118	43	38	46	261	53
FAKULTETI <i>FACULTIES</i>	118	43	38	46	261	53
Tehnički fakultet <i>Faculty of Mechanical Engineering</i>	29	7	3	17	42	5
Ekonomski fakultet <i>Faculty of Economics</i>	14	3	5	5	18	3
Pravni fakultet <i>Faculty of Law</i>	15	7	6	9	12	4
Biotehnički fakultet <i>Biotechnical Faculty</i>	22	15	7	6	54	10
Pedagoški fakultet <i>Faculty of Education</i>	23	10	7	4	64	8
Visoka zdravstvena škola <i>Higher Medical School</i>	10	1	6	4	52	17
Islamski pedagoški fakultet <i>Islamish Pedagogical Faculty</i>	5	-	4	1	19	6

22. NASTAVNICI, SURADNICI I VANJSKI SURADNICI U NASTAVI PO VISOKOŠKOLSKIM USTANOVAMA, 2007/08 (nastavak)
TEACHERS, ADVISERS AND EXTERNAL CO-WORKER IN INSTRUCTION AT INSTITUTIONS OF HIGHER EDUCATION, 2007/2008 (continued)

	Nastavnici i suradnici u nastavi <i>Teachers and advisers in instruction</i>				Vanjski suradnici <i>External co-worker in instruction</i>	
	Ukupno <i>Total</i>	Žene <i>Female</i>	Prema naučnom/znanstvenom naslovu <i>By post-graduate degrees</i>			
			Doktori nauka/ znanosti <i>Doctors of science</i>	Magistri i magistri specijalisti <i>Master of science & master specialist</i>		
					Ukupno <i>Total</i>	Žene <i>Female</i>
TRAVNIK	44	10	33	6	145	23
PRIVATNE VISOKOŠKOLSKE ORGANIZACIJE	44	10	33	6	145	23
<i>PRIVATE INSTITUTIONS</i>						
PRIVATNI FAKULTETI	44	10	33	6	145	23
<i>PRIVATE FACULTIES</i>						
Fakultet za menadžment i turizam	12	1	7	3	18	-
<i>Menagment and Tourists</i>						
Ekonomski fakultet	2	-	2	-	11	-
<i>Faculty of economics</i>						
Fakultet za privr. i tehn. logistiku	2	-	2	-	11	-
<i>Faculty for econ. and tehcnical logistic</i>						
Fakultet poslovne ekonomije	5	1	5	-	19	4
<i>Faculty for business economy</i>						
Fakultet poslovne informatike	4	2	3	1	15	3
<i>Faculty for business informatics</i>						
Fakultet pravnih nauka	3	-	3	-	23	5
<i>Faculty for law</i>						
Grafički fakultet	7	4	4	-	14	5
<i>Graphic faculty</i>						
Kineziološki fakultet	4	1	3	1	15	2
<i>Kineziology faculty</i>						
Pravni fakultet	5	1	4	1	19	4
<i>Law</i>						
TUZLA	469	194	256	102	498	241
UNIVERZITET TUZLA	462	194	250	101	493	240
<i>UNIVERSITY OF TUZLA</i>						
FAKULTETI	450	190	249	100	470	232
<i>FACULTIES</i>						
Prirodno-matematički fakultet	65	34	29	16	68	19
<i>Faculty of Natural Sciences-Mathematics</i>						
Fakultet elektrotehnike	35	8	20	9	4	1
<i>Faculty of Electrical Engineering</i>						
Mašinski fakultet	25	3	15	6	9	3
<i>Faculty of Mechanical Engineering</i>						
Rudarsko-geološki fakultet	53	8	42	7	28	4
<i>Faculty of Mining and Geology</i>						
Tehnološki fakultet	27	10	24	-	16	9
<i>Faculty of Chemical Engineering</i>						
Medicinski fakultet	80	36	61	14	173	125
<i>Faculty of Medicine</i>						
Farmaceutski fakultet	6	6	3	2	17	16
<i>Faculty of Pharmacy</i>						
Ekonomski fakultet	30	11	15	9	17	2
<i>Faculty of Economics</i>						
Pravni fakultet	11	4	2	1	12	3
<i>Faculty of Law</i>						
Filozofski fakultet	76	47	21	20	73	26
<i>Faculty of Philosophy</i>						
Fakultet za tjelesni odgoj i sport	19	3	9	6	10	1
<i>Faculty of Sport</i>						
Edukacijsko rehabilitacijski fakultet	23	20	8	10	43	23
<i>Special-Education Faculty</i>						
AKADEMIJE	12	4	1	1	23	8
<i>AKADEMIES</i>						
Akademija dramskih umjetnosti	12	4	1	1	23	8
<i>Academy of Dramatic</i>						

22. NASTAVNICI, SURADNICI I VANJSKI SURADNICI U NASTAVI PO VISOKOŠKOLSKIM USTANOVAMA, 2007/08 (nastavak)
TEACHERS, ADVISERS AND EXTERNAL CO-WORKER IN INSTRUCTION AT INSTITUTIONS OF HIGHER EDUCATION, 2007/2008 (continued)

	Nastavnici i suradnici u nastavi <i>Teachers and advisers in instruction</i>				Vanjski suradnici <i>External co-worker in instruction</i>	
	Ukupno <i>Total</i>	Žene <i>Female</i>	Prema naučnom/znanstvenom naslovu <i>By post-graduate degrees</i>			
			Doktori nauka/ znanosti <i>Doctors of science</i>	Magistri i magistri specijalisti <i>Master of science & master specialist</i>	Ukupno <i>Total</i>	Žene <i>Female</i>
PRIVATNE VISOKOŠKOLSKE ORGANIZACIJE <i>PRIVATE INSTITUTIONS</i>	7	-	6	1	5	1
INTERNACIONALNI STUDIJ <i>INTERNACIONAL STUDY</i>	7	-	6	1	5	1
AU BiH Tuzla <i>American International University in Tuzla</i>	7	-	6	1	5	1
MOSTAR <i>INTERNACIONAL STUDY</i>	392	182	114	135	961	315
UNIVERZITET MOSTAR <i>UNIVERSITY OF MOSTAR</i>	152	72	43	61	228	56
FAKULTETI <i>FACULTIES</i>	152	72	43	61	228	56
Gradevinski fakultet <i>Faculty of Civil Engineering</i>	12	5	1	11	33	7
Mašinski fakultet <i>Faculty of Mechanical Engineering</i>	16	3	7	9	17	1
Fakultet za poslovni menadžment <i>Faculty for Business Management</i>	16	6	6	6	22	4
Pravni fakultet <i>Faculty of Law</i>	18	13	6	5	11	2
Fakultet informacijskih tehnologija <i>Faculty of Information Technologies</i>	13	5	2	5	8	1
Fakultet humanističkih nauka <i>Studies for Humane</i>	21	11	6	4	51	21
Nastavnički fakultet <i>Faculty of Teaching</i>	39	19	6	13	74	17
Agromediterranski fakultet <i>Studies for Agromediterranean Culture</i>	17	10	9	8	12	3
SVEUČILIŠTE MOSTAR <i>UNIVERSITY OF MOSTAR</i>	240	110	71	74	733	259
FAKULTETI <i>FACULTIES</i>	226	107	71	68	720	256
Ekonomski fakultet <i>Faculty of Economics</i>	33	19	15	9	20	3
Pravni fakultet <i>Faculty of Law</i>	23	14	8	7	18	4
Fakultet strojarstva i računarstva <i>Faculty of Mechanical Engineering</i>	26	8	11	10	37	7
Gradevinski fakultet <i>Faculty of Civil Engineering</i>	30	8	8	22	32	8
Agronomski fakultet <i>Faculty of Agronomy</i>	25	13	7	4	49	13
Medicinski fakultet <i>Faculty of Medicine</i>	4	1	2	-	232	94
Fakultet prirodoslovnih matematskih i odgojnih znanosti <i>Natural Sciens Mathematics and Pedagogical Sciences</i>	35	17	7	10	124	43
Fakultet filozofsko humanističkih znanosti <i>Philosophy and Humane Sciences</i>	48	25	13	6	76	20
Fakultet zdravstvenih studija <i>Sanitary faculty</i>	2	2	-	-	132	64
AKADEMIJE <i>ACADEMIES</i>	14	3	-	6	13	3
Akademija likovnih umjetnosti <i>Academy of Fine Arts</i>	14	3	-	6	13	3

23. NASTAVNICI PO VISOKOŠKOLSKIM USTANOVAMA, SPOLU I RADNOM VREMENU, 2007/2008
TEACHERS AT INSTITUTIONS OF HIGHER EDUCATION, SEX AND WORKING HOURS, 2007/2008

	Ukupno <i>Total</i>		Puno radno vrijeme <i>Full-time</i>		Kraće od punog radnog vremena <i>Part-time</i>	
	Svega <i>All</i>	Žene <i>Female</i>	Svega <i>All</i>	Žene <i>Female</i>	Svega <i>All</i>	Žene <i>Female</i>
FEDERACIJA BiH	1230	378	1060	316	170	62
<i>TOTAL</i>						
SARAJEVO	698	234	622	201	76	33
UNIVERZITET SARAJEVO	672	224	596	191	76	33
<i>UNIVERSITY OF SARAJEVO</i>						
- fakulteti	571	200	495	167	76	33
<i>faculties</i>						
- vjerski fakulteti	32	-	32	-	-	-
<i>faculty of theology</i>						
- akademije	69	24	69	24	-	-
<i>academies</i>						
PRIVATNE VISOKOŠKOLSKE ORGANIZACIJE	26	10	26	10	-	-
<i>PRIVATE INSTITUTIONS</i>						
- internacionalni studij	23	9	23	9	-	-
<i>international study</i>						
- privatni fakulteti	3	1	3	1	-	-
<i>private faculties</i>						
ZENICA	65	18	58	17	7	1
UNIVERZITET ZENICA	65	18	58	17	7	1
<i>UNIVERSITY OF ZENICA</i>						
- fakulteti	65	18	58	17	7	1
<i>faculties</i>						
BIHAĆ	38	6	33	6	5	-
UNIVERZITET BIHAĆ	38	6	33	6	5	-
<i>UNIVERSITY OF BIHAĆ</i>						
- fakulteti	38	6	33	6	5	-
<i>faculties</i>						
<i>više škole</i>	-	-	-	-	-	-
<i>high schools (2-3 year program)</i>						
TUZLA	260	79	204	56	56	23
UNIVERZITET TUZLA	254	79	198	56	56	23
<i>UNIVERSITY OF TUZLA</i>						
- fakulteti	249	77	194	55	55	22
<i>faculties</i>						
- akademije	5	2	4	1	1	1
<i>academies</i>						
PRIVATNE VISOKOŠKOLSKE ORGANIZACIJE	6	-	6	-	-	-
<i>PRIVATE INSTITUTIONS</i>						
- internacionalni studij	6	-	6	-	-	-
<i>international study</i>						
TRAVNIK	35	4	25	3	10	1
PRIVATNE VISOKOŠKOLSKE ORGANIZACIJE	35	4	25	3	10	1
<i>PRIVATE INSTITUTIONS</i>						
- privatni fakulteti	35	4	25	3	10	1
<i>private faculties</i>						
MOSTAR	134	37	118	33	16	4
UNIVERZITET MOSTAR	45	11	36	9	9	2
<i>UNIVERSITY OF MOSTAR</i>						
- fakulteti	45	11	36	9	9	2
<i>faculties</i>						
SVEUČILIŠTE MOSTAR	89	26	82	24	7	2
<i>UNIVERSITY OF MOSTAR</i>						
- fakulteti	85	26	78	24	7	2
<i>faculties</i>						
- akademije	4	-	4	-	-	-
<i>academies</i>						

24. SURADNICI U NASTAVI PO VISOKOŠKOLSKIM USTANOVAMA, SPOLU I RADNOM VREMENU, 2007/2008.
ADVISERS IN INSTRUCTION AT INSTITUTIONS OF HIGHER EDUCATION, SEX AND WORKING HOURS, 2007/2008

	Ukupno <i>Total</i>		Puno radno vrijeme <i>Full-time</i>		Kraće od punog radnog vremena <i>Part-time</i>	
	Svega <i>All</i>	Žene <i>Female</i>	Svega <i>All</i>	Žene <i>Female</i>	Svega <i>All</i>	Žene <i>Female</i>
FEDERACJA BIH	1346	728	1315	712	31	16
<i>TOTAL</i>						
SARAJEVO	729	398	725	395	4	3
UNIVERZITET SARAJEVO <i>UNIVERSITY OF SARAJEVO</i>	690	367	686	364	4	3
- fakulteti <i>faculties</i>	625	343	623	341	2	2
- vjerski fakulteti <i>faculty of theology</i>	13	3	13	3	-	-
- akademije <i>academies</i>	52	21	50	20	2	1
PRIVATNE VISOKOŠKOLSKE ORGANIZACIJE <i>PRIVATE INSTITUTIONS</i>	39	31	39	31	-	-
- internacionalni studij <i>international study</i>	37	30	37	30	-	-
- privatni fakulteti <i>private faculties</i>	2	1	2	1	-	-
ZENICA	61	27	59	27	2	-
UNIVERZITET ZENICA <i>UNIVERSITY OF ZENICA</i>	61	27	59	27	2	-
- fakulteti <i>faculties</i>	61	27	59	27	2	-
BIHAĆ	80	37	77	36	3	1
UNIVERZITET BIHAĆ <i>UNIVERSITY OF BIHAĆ</i>	80	37	77	36	3	1
- fakulteti <i>faculties</i>	80	37	77	36	3	1
više škole <i>high schools (2-3 year program)</i>	-	-	-	-	-	-
TUZLA	209	115	192	106	17	9
UNIVERZITET TUZLA <i>UNIVERSITY OF TUZLA</i>	208	115	191	106	17	9
- fakulteti <i>faculties</i>	201	113	184	104	17	9
- akademije <i>academies</i>	7	2	7	2	-	-
PRIVATNE VISOKOŠKOLSKE ORGANIZACIJE <i>PRIVATE INSTITUTIONS</i>	1	-	1	-	-	-
- internacionalni studij <i>international study</i>	1	-	1	-	-	-
TRAVNIK	9	6	7	4	2	2
PRIVATNE VISOKOŠKOLSKE ORGANIZACIJE <i>PRIVATE INSTITUTIONS</i>	9	6	7	4	2	2
- privatni fakulteti <i>private faculties</i>	9	6	7	4	2	2
MOSTAR	258	145	255	144	3	1
UNIVERZITET MOSTAR <i>UNIVERSITY OF MOSTAR</i>	107	61	107	61	-	-
- fakulteti <i>faculties</i>	107	61	107	61	-	-
SVEUČILIŠTE MOSTAR <i>UNIVERSITY OF MOSTAR</i>	151	84	148	83	3	1
- fakulteti <i>faculties</i>	141	81	138	80	3	1
- akademije <i>academies</i>	10	3	10	3	-	-

