

## **OBRAZOVANJE** *EDUCATION*

### **21 OBRAZOVANJE**

#### **21-0 METODOLOŠKA OBJAŠNJENJA**

##### **Izvori i metodi prikupljanja podataka**

Podaci o dječijim vrtićima, djeci i odgojiteljima prikupljaju se godišnjim izvještajima sa stanjem 30. septembar/rujan tekuće godine.

Podaci o školama, učenicima i nastavnicima u osnovnim i srednjim školama prikupljaju se godišnjim izvještajima na početku i na kraju svake školske godine.

Podaci o upisanim studentima na visokoškolskim ustanovama prikupljaju se na osnovu obrazaca koje popunjavaju studenti prilikom upisa u zimski semestar svake školske godine.

Podaci o studentima koji su diplomirali, te o broju kandidata koji su stekli naslov magistra ili doktora nauka/znanosti tokom/tijekom kalendarske godine prikupljaju se također na osnovu obrazaca, koje popunjavaju studenti, odnosno kandidati, prilikom diplomiranja odnosno odbrane/obrane magistarskog rada ili doktorske disertacije.

Podaci za doktore nauka/znanosti odnose se na kalendarsku godinu u kojoj je kandidat odbranio/obranio doktorsku disertaciju, a ne na godinu u kojoj je uveden u registar doktora nauka/znanosti.

Podaci o nastavnicima visokoškolskih ustanova prikupljaju se izvještajima o nastavnom osoblju sa stanjem 31. oktobra/listopada tekuće školske godine.

Podaci o učenicima s teškoćama u razvoju u osnovnim i srednjim školama, o učenicima u osnovnim muzičkim/glazbenim i baletskim školama prikupljaju se na posebnim obrascima na početku i na kraju svake školske godine.

##### **Definicije**

Školski sistem Federacije Bosne i Hercegovine uključuje predškolsko (ISCED 0), osnovno (ISCED 1& 2), srednje (ISCED 3) i visoko (ISCED 5A, 5B&6) obrazovanje. Osnovno i srednje obrazovanje organizirano je kao redovno/redovito obrazovanje i posebno obrazovanje koje uključuje obrazovanje djece i omladine/mladeži s teškoćama u razvoju i osnovno umjetničko obrazovanje koje priprema djecu za nastavak školovanja u srednjim umjetničkim školama.

Dječiji vrtići su ustanove koje pružaju usluge njege, odgoja i zaštite djece predškolske dobi.

## **EDUCATION**

### **NOTES ON METHODOLOGY**

#### **Sources and methods of data collection**

*Data on kindergartens, children and kindergarten teachers are collected by annual reports with the situation as per 30 September of the current year.*

*Data on pupils and teachers in regular basic and secondary schools are gathered by annual reports at the beginning and end of each school year.*

*Data on students enrolled in institutions of higher education are gathered by individual questionnaire at the beginning of the winter semester of each school year.*

*Data on graduated students and on masters and doctors of science refer to the calendar year and are collected by individual questionnaires filled in by students or candidates, respectively, who are about to graduate or acquire a title of a master or a doctor.*

*Data on doctors of science refer to the calendar year of defending a dissertation and not on the year in which they enter the Register of Doctors of Science.*

*Data on teachers in institutions of higher education are based on the number of teaching staff as per 31 October of each school year.*

*Data on handicapped children and youth in basic and secondary schools, on children in elementary art schools are collected by special forms at the beginning and end of each school year.*

#### **Definitions**

*School System of the Federation of Bosnia and Herzegovina includes pre-school (ISCED 0), basic (ISCED 1& 2), secondary (ISCED 3) and higher (ISCED 5A, 5B & 6) education. Basic and secondary education is either regular or special, which includes schooling of handicapped children and youth and basic schooling in art schools as a preparation for education in secondary art schools.*

*Pre-school institutions are institutions which provide upbringing, care and education for pre-school children.*

U statistici obrazovanja školom se smatra skupina učenika koja pohađa nastavu određene vrste i stepena/stupnja po istovrsnom nastavnom planu i programu, bez obzira na to nalazi li se ta skupina učenika pod posrednim ili neposrednim rukovodstvom jedne uprave ili ima zajedničku upravu s drugim školskim jedinicama različite vrste i stepena/stupnja obrazovanja. Svaka teritorijalno odvojena jedinica (razredni odjel) iste vrste smatra se također školom (školskom jedinicom).

S obzirom da se u osnovnim školama izvodi istovremeno nastava po osmogodišnjem i devetogodišnjem programu obrazovanja, a u nekim kantonima isključivo se obavlja nastava po osmogodišnjem programu, nije izvršena podjela škola na osnovu programa rada. Iz tih razloga prikazuje se broj škola po programu osmogodišnjeg obrazovanja.

Kod redovnih/redovitih srednjih škola broj škola prikazan je u ukupnom zbiru redovnih/redovitih srednjih škola. Broj škola po vrstama (gimnazije, tehničke i srodne, stručne/strukovne i umjetničke škole) nismo u mogućnosti iskazati, jer jedna mješovita škola, kao pravni subjekt, može u svom sastavu imati više vrsta škola.

Visokoškolske ustanove su ovlaštene za organizaciju i izvedbu studija, te naučnog/znanstvenog visokostručnog ili umjetničkog rada. Fakulteti i umjetničke akademije organiziraju i izvode studije, naučni/znanstveni i visokostručni rad i razvijaju vrhunsko umjetničko i tehnološko stvaralaštvo. Visoke i više škole organiziraju i izvode stručne studije i razvijaju visokostručni i umjetnički, a iznimno i naučni/znanstveni rad.

Na skupu u Berlinu Bosna i Hercegovina je 18.09.2003. godine zvanično pristupila i postala članica Bolonjskog procesa. Iste godine uvodi se reforma u okviru visokog obrazovanja u Federaciji BiH. Bolonjska deklaracija još nije definirana na svim fakultetima i to je proces koji bi trebao biti završen do 2010. godine. Trenutno Bolonjski proces obuhvaća 40 zemalja članica.

ISCED 97 – International Standard Classification of Education – Međunarodna standardizirana klasifikacija obrazovanja koristi se prema preporuci UNESCO-a, OECD-a, EUROSTAT-a i drugih međunarodnih organizacija za prikazivanje svih podataka o obrazovanju i omogućuje usporedivost podataka o obrazovanju na međunarodnom nivou/razini.

*School – in educational statistics a school is considered a group of pupils following a uniform educational plan and programme of the specific kind and level, irrespective of the form of administration which can be either direct or indirect independent one, or joint with other school units of different kind and level of education. Each geographically separated unit (a class) is also considered a school (a school unit).*

*Whereas that in the primary schools education performed by eight and nine year school programme, and in some cantons only by eight year school programme, we are not in possibility to classifying schools on the basis of school programme. For this reasons number of schools are presented by eight year school programme.*

*At the regular secondary schools, number of schools are presented as total number of secondary schools. We are not in possibility to present a number of secondary schools by type (gymnasiums, technical and similar schools, vocational schools and art schools). The reason is following: one mixed schools as a legal entity may have in her structure several type of schools.*

*Institutions of higher education include universities and university colleges. Universities include faculties and academies of art, while by university colleges higher professional schools are meant. The universities (faculties and academies of art) provide and carry out university studies, scientific and high professional work and development of high art and technical capacities. Non-university colleges and schools of higher learning provide and carry out professional education studies and develop high professional and art skills, sometimes also including scientific work.*

*At the meeting held in Berlin, September 19, 2003, Bosnia and Herzegovina officially approached and became a member of the Bologna process. In the same year a reform was introduced in the higher education of the Federation of Bosnia and Herzegovina. The Bologna Declaration has yet not been defined at the each faculty, and it is the process that should be completed until 2010. At the moment being the Bologna process covers 40 countries.*

*ISCED 97 – International Standard Classification of Education – is being used as recommended by UNESCO, OECD, EUROSTAT and other international organisations for presenting all data on education, enabling their comparison on the international level.*

## OBRAZOVANJE EDUCATION

ISCED ima dvije glavne ukrštene varijable: stepen/stupanj obrazovanja i područje obrazovanja.

Stupnjevi obrazovanja, koji odgovaraju u školskom sistemu Federacije Bosne i Hercegovine jesu:

ISCED 0 – predškolsko obrazovanje djece od treće godine do polaska u osnovnu školu;

ISCED 1 – niže osnovno obrazovanje od I-IV razreda prema osmogodišnjem programu, odnosno od I-V prema devetogodišnjem programu obrazovanja.

ISCED 2 – više osnovno obrazovanje od V-VIII razreda prema osmogodišnjem programu, odnosno od VI-IX prema devetogodišnjem programu obrazovanja.

ISCED 3 - srednje obrazovanje;

ISCED 5 - tercijarno obrazovanje, odnosno više i visoko obrazovanje uključujući postdiplomski magistarski studij;

ISCED 5A i 5B – visoko i više obrazovanje uključujući i postdiplomski magistarski studij;

ISCED 6 – školovanje za naučni/znanstveni stepen/stupanj – doktorat.

### Redovno/Redovito obrazovanje

Predškolsko obrazovanje nije obavezno/obvezno i obuhvaća djecu od treće godine života do polaska u školu.

Osnovno obrazovanje traje devet (osam) godina i obavezno/obvezno je za svu djecu od šeste (ili sedme) do petnaeste godine života. Cilj osnovnog obrazovanja je stjecanje općeg znanja, a ostvaruje se prema jedinstvenom nastavnom programu.

Prelazak na devetogodišnje osnovno obrazovanje počeo je od školske 2004/2005 godine i povezan je sa promjenama u strukturi i organizaciji osnovnog odgoja i obrazovanja. Ovaj sistem/sustav osnovnog obrazovanja još nije zaživio u svim kantonima.

Srednje obrazovanje nakon završetka osnovnog školovanja omogućuje stjecanje znanja i sposobnosti za rad i nastavak školovanja. Srednje obrazovanje nije obavezno/obvezno. Vrste srednjih škola, ovisno o vrsti nastavnog plana i programa jesu:

- gimnazije – izvode nastavni plan i program u trajanju od četiri godine, a mogu biti opće i specijalizirane; pripremaju učenike za nastavak školovanja na visokoškolskim ustanovama;

*In ISCED there are two crossed variables: the level of education and field of study.*

*The levels of education in the Federation educational System are as follows:*

*ISCED 0 – corresponding to pre-school education of children from the age of three to starting basic school,*

*ISCED 1 – primary education (first four - eight year school programme or first five - nine year school programme);*

*ISCED 2 – lower secondary education (last four years of basic education)*

*ISCED 3A & 3C – corresponding to upper secondary education;*

*ISCED 5 - tertiary education, undergraduate and postgraduate (master's degree)*

*- ISCED 5A & 5B – corresponding to university and non-university and post-graduate education (master,s degree);*

*ISCED 6 – corresponding to doctor s degree.*

### Regular education

*Pre-school education is not compulsory and includes children from three years of age to the age of starting school.*

*Basic education lasts for nine (eight) years and is compulsory for all children between the age of six (or seven) and fifteen. It gives basic general education according to established educational plan and programme.*

*A transition to the nine-year primary education started in the school year 2004/2005. It is connected with changes made in the structure and organisation of the primary education. This system of the primary education has yet not come to life in the each canton.*

*Secondary education follows basic education and provides skills and knowledge for work or continuation of schooling. Secondary education is not compulsory. Depending on curricula and programmes, there are the following types of secondary schools:*

*- grammar schools – last for 4 years, and by the curriculum are divided into general and specialised ones; they prepare students for continuation of their schooling at institutions of higher education.*

- stručne/strukovne škole – izvode nastavni plan i program u trajanju od tri (ili četiri) godine. Na kraju svog školovanja učenici ovih škola polažu završni ispit i osposobljavaju se za tržište rada. Školovanje mogu nastaviti jedino ako po gimnazijskom programu polože određen broj ispita koji su predviđeni Pravilnikom o načinu realizacije programa dopunskog obrazovanja osoba koja su završila srednju stručnu školu (Službene novine FBiH, broj 26/99);

- Tehničke i srodne škole – školovanje traje četiri godine. Pripremaju učenike za tržište rada i za nastavak školovanja na visokoškolskim institucijama;

- umjetničke škole – školovanje traje četiri godine, a mogu biti muzičke/glazbene, baletne i likovne. Pripremaju učenike za tržište rada i za nastavak školovanja na umjetničkim akademijama;

- učiteljske škole – školovanje traje četiri ili pet godina. Pripremaju učenike za tržište rada i za nastavak školovanja na visokoškolskim institucijama;

- vjerske škole – školovanje traje četiri godine. Pripremaju učenike za tržište rada i za nastavak školovanja na visokoškolskim institucijama.

Više i visoko obrazovanje provodi se na visokoškolskim ustanovama nakon završene srednje škole. Organizirano je kao:

- stručni studij, koji osposobljava studenta za visokostručni ili umjetnički rad, a traje dvije do tri godine

- sveučilišni studij, koji osposobljava studenta za visokostručni ili umjetnički rad i priprema ga za naučni/znanstveni rad, a traje najmanje četiri godine

- postdiplomski magistarski studij koji studenta, nakon završenog sveučilišnog studija, priprema za stjecanje akademskog naslova magistra.

### **Posebno obrazovanje**

Osnovne muzičke/glazbene i baletne škole pripremaju učenike za nastavak školovanja u srednjim muzičkim/glazbenim i baletnim školama. Učenici tih škola obavezno/obvezno osnovno školovanje stječu paralelno u redovnim/redovitim osnovnim školama.

Osnovno obrazovanje djece i omladine/mladeži s teškoćama u razvoju provodi se u osnovnoj školi u posebnim odgojno-obrazovnim grupama i razrednim odjelima u okviru škole. Iznimno za djecu s većim teškoćama u razvoju osnovno školovanje obavlja se u posebnim ustanovama odgoja i obrazovanja.

Srednje obrazovanje učenika s teškoćama u razvoju organizira se uz primjenu individualnih postupaka u redovnim/redovitim ili posebnim razrednim odjelima i obrazovnim grupama.

- vocational schools – last 3-4 years and are divided into crafts, industrial and technical schools; they prepare students either to work and if lasting for 4 years to continue their schooling at institutions of higher education.

- technical and similar schools - last for years and prepare students either to work and to continue their schooling at institutions of higher education.

- art schools – last for 4 years and are divided by type to music, ballet or fine arts schools. They prepare students either to work or to continue their schooling at academies of art.

- schools for teaching staff – last for 4 years and prepare students either to work or to continue their schooling at institutions of higher education.

- religious schools – last for 4 years and prepare students either to work or to continue their schooling at institutions of higher education.

Higher education is carried out in institutions of higher education after completed 4 year secondary school. It is organised as follows:

- professional study, enabling a person for highly professional or artistic engagement, lasting for two or three years.

- university study, enabling a person for highly professional or artistic engagement and preparing him for scientific work, it lasts for at least four years.

- postgraduate study for master s degree is carried out after finishing university study.

### **Special education**

Basic education music and ballet schools prepare children for the continuation of schooling in secondary art schools of the same kind. The pupils are obliged to parallelly attend a regular basic school.

Basic education of handicapped children and youth is carried out in special training-educational groups and class units within the school. In case of stronger handicaps, basic education is provided in special institutions.

Secondary education of handicapped children and youth is provided by applying individual methods within regular or special class units or educational groups.

**OBRAZOVANJE**  
EDUCATION

**21-1 PREDŠKOLSKE USTANOVE**  
PRESCHOOL INSTITUTIONS

	Broj predškolskih ustanova <i>Number of preschool institutions</i>	Broj djece <i>Number of children</i>		Zaposleni <i>Number of employees</i>				
		ukupno <i>total</i>	djevojčice <i>girls</i>	ukupno <i>total</i>	žene <i>female</i>	odgajatelji <i>child-care workers</i>	zdravstveno osoblje <i>health care personnel</i>	ostalo osoblje <i>other personnel</i>
1998	98	9.359	4.744	1.208	...	584	141	483
1999	97	8.506	4.089	1.169	...	562	135	472
2000	105	9.150	4.295	1.225	...	587	129	509
2001	117	9.270	4.440	1.286	...	617	136	533
2002	118	8.899	4.298	1.301	...	635	130	536
2003	123	8.761	4.132	1.398	1.261	652	147	599
2004	129	8.298	3.974	1.447	1.267	680	145	622
2005	129	8.081	3.836	1.352	1.197	647	133	572
2006	128	8.029	3.755	1.329	1.207	644	128	557
2007	124	8.724	4.232	1.348	1.231	674	126	548

**21-2 DJECA U PREDŠKOLSKIM USTANOVAMA PREMA UZRASTU I SPOLU**  
CHILDREN IN PRESCHOOL INSTITUTIONS BY AGE AND SEX

	Ukupno <i>Total</i>	Djeca prema uzrastu <i>Children by age</i>							Broj vaspitnih grupa <i>Upbringing groups</i>
		do 2 godine <i>less than 2 years</i>	2 godine <i>2 years</i>	3 godine <i>3 years</i>	4 godine <i>4 years</i>	5 godina <i>5 years</i>	6 godina <i>6 years</i>	7 godina <i>7 years</i>	
<b>Svega</b> <i>All</i>									
1998	9.359	309	723	1.734	2.127	2.109	2.067	290	...
1999	8.506	292	644	1.618	2.133	2.024	1.593	202	...
2000	9.150	299	597	1.619	2.143	2.239	2.045	208	...
2001	9.270	309	573	1.569	2.161	2.289	2.061	308	...
2002	8.899	260	610	1.548	1.996	2.170	2.122	193	...
2003	8.761	300	682	1.387	1.903	2.219	2.041	229	372
2004	8.298	335	679	1.339	2.029	2.225	1.419	272	368
2005	8.081	369	709	1.409	2.021	2.096	1.236	241	361
2006	8.029	492	724	1.437	1.939	2.068	1.078	291	382
2007	8.724	522	778	1.470	2.094	2.096	1.442	322	393
<b>Djevojčica</b> <i>Girls</i>									
1998	4.744	154	363	837	1.070	1.125	1.032	163	
1999	4.089	154	288	787	1.043	914	794	109	
2000	4.295	137	273	773	1.020	1.080	905	107	
2001	4.440	135	273	781	1.044	1.092	984	131	
2002	4.298	134	306	756	964	1.023	1.029	86	
2003	4.132	127	310	677	1.019	1.051	852	96	
2004	3.974	156	328	704	971	1.031	656	128	
2005	3.836	172	308	721	998	960	584	93	
2006	3.755	223	338	687	892	1.006	498	111	
2007	4.232	263	365	734	981	1.024	699	166	

21-3 OSNOVNO I SREDNJE OBRAZOVANJE  
ELEMENTARY AND SECONDARY EDUCATION

	Škole <sup>1)</sup> Schools	Odjeljenja/ Odjeli Classes	Učenici Pupils			
			ukupno Total		završili školu Completed school	
			svega All	učenice Girls	svega All	redovni/redoviti Full-time
<b>REDOVNE/REDOVITE OSNOVNE ŠKOLE (PO PROGRAMU OSMOGODIŠNJEG OBRAZOVANJA)</b> <i>REGULAR ELEMENTARY SCHOOLS (EIGHT YEAR SCHOOL PROGRAMME)</i>						
1999/00	1.016	10.401	269.839	131.420	35.254	35.026
2000/01	1.040	10.238	255.137	123.985	35.041	34.864
2001/02	1.055	10.052	243.469	118.532	33.083	32.771
2002/03	1.069	9.943	240.898	117.581	32.003	31.713
2003/04	1.076	9.965	243.468	118.464	31.249	31.069
2004/05	1.088	9.759	240.249	116.791	31.118	30.930
2005/06	1.089	9.062	218.338	106.294	30.051	29.890
2006/07	1.085	8.305	195.027	94.899	26.988	26.643
<b>REDOVNE/REDOVITE OSNOVNE ŠKOLE (PO PROGRAMU DEVETOGODIŠNJEG OBRAZOVANJA)</b> <i>REGULAR ELEMENTARY SCHOOLS (NINE YEAR SCHOOL PROGRAMME)</i>						
2004/05	...	479	11.694	5.684	-	-
2005/06	...	1.210	29.754	14.500	-	-
2006/07	...	2.138	48.681	23.758	-	-
<b>REDOVNE/REDOVITE SREDNJE ŠKOLE</b> <i>REGULAR SECONDARY SCHOOLS</i>						
1999/00	189	3.743	106.723	52.544	29.312	26.085
2000/01	190	3.899	109.827	54.428	30.502	27.231
2001/02	191	3.981	112.356	55.467	31.340	28.102
2002/03	192	4.114	114.148	56.097	33.070	29.447
2003/04	192	4.007	110.967	55.036	34.597	30.446
2004/05	190	3.943	108.287	53.579	33.860	28.838
2005/06	189	3.931	106.894	53.197	33.799	28.353
2006/07 <sup>2)</sup>	197	3.985	106.463	52.873	31.559	27.527
<b>Gimnazije</b> <i>Gymnasiums</i>						
1999/00	...	832	23.895	15.182	4.907	4.901
2000/01	...	898	25.726	16.408	5.592	5.569
2001/02	...	931	26.686	16.969	5.811	5.774
2002/03	...	962	27.593	17.741	6.582	6.516
2003/04	...	980	27.802	17.893	6.916	6.823
2004/05	...	991	27.839	17.809	6.782	6.760
2005/06	...	1.003	28.047	18.007	6.546	6.531
2006/07	...	1.024	28.120	17.974	6.745	6.732
<b>Učiteljske škole</b> <i>Schools for teaching staff training</i>						
1999/00	...	67	2.218	1.949	629	629
2000/01	...	58	1.878	1.625	584	584
2001/02	...	49	1.517	1.305	570	570
2002/03	...	26	850	750	136	136
2003/04	...	23	695	605	299	299
2004/05	...	14	389	333	230	230
2005/06	...	6	154	133	125	125
2006/07	...	1	29	26	29	29

**OBRAZOVANJE**  
EDUCATION

**21-3 OSNOVNO I SREDNJE OBRAZOVANJE (nastavak)**  
ELEMENTARY AND SECONDARY EDUCATION (continued)

	Škole <i>Schools</i>	Odjeljenja/ Odjeli <i>Classes</i>	Učenici <i>Pupils</i>			
			ukupno <i>Total</i>		završili školu <i>Completed school</i>	
			svega <i>All</i>	učenice <i>Girls</i>	svega <i>All</i>	redovni/redoviti <i>Full-time</i>
<b>Tehničke i srodne škole</b> <i>Technical and similar schools</i>						
1999/00	...	1.318	39.697	19.740	9.699	8.409
2000/01	...	1.406	41.789	20.784	10.198	8.921
2001/02	...	1.481	43.739	21.837	10.799	9.534
2002/03	...	1.539	45.313	22.427	11.967	10.434
2003/04	...	1.588	46.249	23.162	13.008	11.245
2004/05	...	1.619	46.855	23.277	13.717	11.175
2005/06	...	1.657	47.724	23.675	14.383	11.433
2006/07	...	1.697	48.077	23.694	13.241	11.252
<b>Stručne/strukovne škole</b> <i>Similar schools</i>						
1999/00	...	1.451	39.915	15.043	13.903	11.974
2000/01	...	1.463	39.406	14.954	13.914	11.944
2001/02	...	1.451	39.376	14.711	13.907	11.972
2002/03	...	1.412	37.668	13.906	14.141	12.120
2003/04	...	1.341	35.166	12.732	14.160	11.865
2004/05	...	1.238	32.110	11.514	12.883	10.425
2005/06	...	1.182	29.911	10.737	12.521	10.040
2006/07	...	1.120	27.471	9.769	10.952	8.932
<b>Umjetničke škole</b> <i>Art schools</i>						
1999/00	...	75	998	630	174	172
2000/01	...	74	1.028	657	214	213
2001/02	...	69	1.038	645	253	252
2002/03	...	82	1.042	642	244	241
2003/04	...	75	1.055	644	214	214
2004/05	...	81	1.094	646	248	248
2005/06	...	83	1.058	645	224	224
2006/07	...	82	1.046	624	259	259
<b>VJERSKE ŠKOLE</b> <i>RELIGIOUS SCHOOLS</i>						
1999/00	7	48	1.288	465	276	252
2000/01	7	49	1.337	477	320	319
2001/02	7	51	1.349	493	293	288
2002/03	7	53	1.407	534	281	259
2003/04	7	54	1.449	560	271	267
2004/05	7	56	1.560	635	334	325
2005/06	7	58	1.621	716	343	324
2006/07	7	61	1.720	786	333	323

21-3 OSNOVNO I SREDNJE OBRAZOVANJE (nastavak)  
ELEMENTARY AND SECONDARY EDUCATION (continued)

	Škole <i>Schools</i>	Odjeljenja/ Odjeli <i>Classes</i>	Učenici <i>Pupils</i>			
			ukupno <i>Total</i>		završili školu <i>Completed school</i>	
			svoga <i>All</i>	učenice <i>Girls</i>	svoga <i>All</i>	redovni/redoviti <i>Full-time</i>

OSTALO OBRAZOVANJE  
OTHER EDUCATION

Osnovne škole za djecu sa posebnim potrebama

*Special elementary schools*

1999/00	32	104	1075	419	109	109
2000/01	34	136	1032	406	124	124
2001/02	37	143	998	403	131	131
2002/03	38	139	922	373	133	133
2003/04	37	138	889	359	131	131
2004/05 <sup>3)</sup>	38	134	857	353	134	134
2005/06 <sup>3)</sup>	35	134	798	318	125	125
2006/07 <sup>3)</sup>	36	131	742	288	113	113

Srednje škole za učenike sa posebnim potrebama

*Special secondary schools*

1999/00	10	40	322	127	113	113
2000/01	10	39	280	101	106	106
2001/02	9	42	285	106	97	97
2002/03	9	40	275	97	77	77
2003/04	10	46	331	117	92	92
2004/05	11	48	330	123	135	135
2005/06	10	47	312	131	107	107
2006/07	11	49	330	131	78	78

Osnovne muzičke/glazbene škole

*Elementary - level music schools*

1999/00	23	-	4.371	2.698	334	334
2000/01	24	-	4.425	2.710	306	306
2001/02	25	-	4.219	2.656	349	349
2002/03	27	-	4.053	2.420	409	409
2003/04	26	-	4.323	2.637	422	422
2004/05	28	-	4.630	2.812	502	502
2005/06	30	-	5.071	3.025	509	509
2006/07	31	-	5.328	3.171	502	502

Osnovne baletske škole

*Primary ballet schools*

1999/00	...	-	54	50	8	8
2000/01	...	-	61	57	-	-
2001/02	...	-	39	36	8	8
2002/03	...	-	39	37	15	15
2003/04	...	-	52	52	14	14
2004/05	...	-	73	70	-	-
2005/06	...	-	66	63	4	4
2006/07	...	-	71	68	25	25

<sup>1)</sup> Vidi metodološke napomene

<sup>1)</sup> See notes on methodology

<sup>2)</sup> Od školske 2006/07 godine u redovne/redovite srednje škole uključene su i vjerske škole.

<sup>2)</sup> Since 2006/07 schoolyear regular secondary school covered religious schools

<sup>3)</sup> Obuhvaćeni podaci za program osmogodišnjeg i devetogodišnjeg obrazovanja

<sup>3)</sup> Eight year and nine year school programme

**OBRAZOVANJE**  
EDUCATION

**21-4 REDOVNI/REDOVITI UČENICI KOJI SU ZAVRŠILI ŠKOLU - KRAJ ŠKOLSKE 2006/07**  
PUPILS, GRADUATES - END OF 2006/07 SCHOOL YEAR

	Trajanje školovanja <i>Duration</i>						
	Ukupno <i>Total</i>		3 godine <i>3 year</i>		4 godine <i>4 year</i>		
	svega <i>All</i>	učenice <i>girls</i>	svega <i>All</i>	učenice <i>girls</i>	svega <i>All</i>	učenice <i>girls</i>	
<b>UKUPNO</b>	27.605	13.565	8.989	3.199	18.587	10.340	<i>TOTAL</i>
<b>Gimnazije</b>	6.732	4.381	-	-	6.732	4.381	<i>Gymnasiums</i>
<b>Učiteljske škole</b>	29	26	-	-	-	-	<i>- Schools for teaching staff training</i>
<b>Umjetničke škole</b>	259	155	-	-	259	155	<i>Art schools</i>
<b>Tehničke, srodne i stručne/ strukovne škole</b>	20.184	8.840	8.932	3.180	11.252	5.660	<i>Technical and related schools</i>
<b>Mašinska/Strojarska struka</b>	3.539	279	2.500	14	1.039	265	<i>Mechanical profession</i>
<b>Elektrotehnička</b>	2.575	223	906	21	1.669	202	<i>Electrical engineering</i>
<b>Rudarska i geološka</b>	143	26	61	-	82	26	<i>Mining and geology</i>
<b>Kemijska</b>	228	178	31	22	197	156	<i>Chemistry</i>
<b>Građevinska i arhitektonska</b>	597	90	233	-	364	90	<i>Building</i>
<b>Geodetska</b>	46	22	-	-	46	22	<i>Geodesy</i>
<b>Drumski/Cestovni promet</b>	1.237	179	741	22	496	157	<i>Transport</i>
<b>PTT promet</b>	170	80	-	-	170	80	<i>PTT communications</i>
<b>Željeznički promet</b>	76	10	-	-	76	10	<i>Railway transport</i>
<b>Drvoprerađivačka</b>	331	80	198	18	133	62	<i>Woodworking</i>
<b>Šumarska</b>	242	86	23	-	219	86	<i>Forestry</i>
<b>Tekstilna</b>	668	596	428	401	240	195	<i>Textiles</i>
<b>Kožarska</b>	25	24	25	24	-	-	<i>Leather processing</i>
<b>Grafička</b>	174	81	20	7	154	74	<i>Printing</i>
<b>Poljoprivredna i prehrambena</b>	907	505	383	199	524	306	<i>Agriculture and alimentation</i>
<b>Veterinarska</b>	147	50	-	-	147	50	<i>Veterinary</i>
<b>Ugostiteljska/Hotelijska i turistička</b>	1.117	547	699	242	418	305	<i>Hotels, restaurants and tourism</i>
<b>Ekonomska i trgovinska</b>	4.590	3.199	1.518	1.185	3.072	2.014	<i>Economics commerce</i>
<b>Administrativna struka</b>	57	41	19	16	38	25	<i>Administrative</i>
<b>Zdravstvena</b>	2.168	1.535	-	-	2.168	1.535	<i>Public Health</i>
<b>Uslužna djelatnost</b>	1.147	1.009	1.147	1.009	-	-	<i>Services</i>
<b>Vjerske škole</b>	323	135	-	-	323	135	<i>Religious schools</i>
<b>Škole sa posebnim potrebama</b>	78	28	57	19	21	9	<i>Special secondary schools</i>

<sup>1)</sup> U ukupan broj učenika koji su završili školu uključeno je i 29 učenika (26 učenica) učiteljske škole koji su imali petogodišnji program školovanja iz Sarajeva.

1) Total number of pupils who graduated schools included 29 pupils (26 girls) from Sarajevo schools for teaching staff who have five year school programme.

21-5 POLAZNICI (VANREDNI UČENICI) KOJI SU ZAVRŠILI ŠKOLU 2006/07  
PART TIME PUPILS, GRADUATES - END OF 2006/07 SCHOOL YEAR

	Trajanje školovanja <i>Duration</i>						
	Ukupno <i>Total</i>		3 godine <i>3 year</i>		4 godine <i>4 year</i>		
	svega <i>All</i>	učenice <i>Girls</i>	svega <i>All</i>	učenice <i>Girls</i>	svega <i>All</i>	učenice <i>Girls</i>	
UKUPNO	4.032	1.168	2.020	419	2.012	749	TOTAL
Gimnazije	13	6	-	-	13	6	Gymnasiums
Tehničke, srodne i stručne	4.009	1.159	2.020	419	1.989	740	Technical and related schools
Mašinska/Strojarska	702	21	403	-	299	21	Mechanical
Elektrotehnička	431	13	112	-	319	13	Electrical engineering
Rudarska i geološka	24	2	12	-	12	2	Mining and geology
Hemijska/Kemijska	51	23	5	4	46	19	Chemistry
Građevinska i arhitektonska	109	3	67	-	42	3	Building
Geodetska	3	2	-	-	3	2	Geodesy
Drumski/Cestovni promet	1.102	78	928	59	174	19	Transport
PTT promet	27	13	-	-	27	13	PTT communications
Željeznički promet	107	9	-	-	107	9	Railway transport
Drvoprerađivačka	44	10	25	-	19	10	Woodworking
Šumarska	86	11	2	1	84	10	Forestry
Tekstilna	121	95	33	30	88	65	Textiles
Kožarska	4	1	4	1	-	-	Leather processing
Grafička	13	5	1	-	12	5	Printing
Poljoprivredna i prehrambena	100	64	20	9	80	55	Agriculture and alimentation
Veterinarska	7	4	-	-	7	4	Veterinary
Ugostiteljska/Hotelijska i turistička	131	67	79	40	52	27	Hotels, restaurants and tourism
Ekonomska i trgovinska	608	457	191	148	417	309	Economics commerce
Administrativna struka	3	3	1	1	2	2	Administrative
Zdravstvena	199	152	-	-	199	152	Public Health
Uslužna djelatnost	137	126	137	126	-	-	Services
Vjerske škole	10	3	-	-	10	3	Religious schools

21-6 NASTAVNICI U OSNOVNIM I SREDNJIM ŠKOLAMA  
TEACHERS IN ELEMENTARY AND SECONDARY SCHOOLS

	Redovne/Redovite osnovne škole <sup>1)</sup> <i>Regular elementary schools<sup>1)</sup></i>				Srednje škole <sup>2)</sup> <i>Secondary schools<sup>2)</sup></i>			
	Ukupno <i>Total</i>		na određeno i neodređeno vrijeme <i>on full and part time</i>		Ukupno <i>Total</i>		na određeno i neodređeno vrijeme <i>on full and part time</i>	
	svega <i>all</i>	žene <i>woman</i>	s punim radnim vremenom <i>full time</i>	s kraćim od punog radnog vremena <i>part time</i>	svega <i>all</i>	žene <i>woman</i>	s punim radnim vremenom <i>full time</i>	s kraćim od punog radnog vremena <i>part time</i>
1999/00	13.446	8.631	12.333	1.113	7.159	3.316	5.181	1.978
2000/01	13.588	8.809	12.357	1.231	7.662	3.597	5.254	2.408
2001/02	13.715	8.962	12.317	1.398	7.580	3.592	5.190	2.390
2002/03	13.710	9.049	12.191	1.519	7.696	3.713	5.289	2.407
2003/04	13.933	9.225	12.232	1.701	7.858	3.921	5.441	2.417
2004/05 <sup>3)</sup>	14.334	9.632	12.413	1.921	7.909	4.020	5.458	2.451
2005/06 <sup>3)</sup>	14.412	9.798	12.308	2.104	7.911	4.110	5.464	2.447
2006/07 <sup>3)</sup>	14.670	10.023	12.511	2.159	8.006	4.234	5.546	2.460

<sup>1)</sup> Obuhvaćeni i nastavnici škola za djecu sa posebnim potrebama.

<sup>1)</sup> *Comprehension and teachers special primary schools*

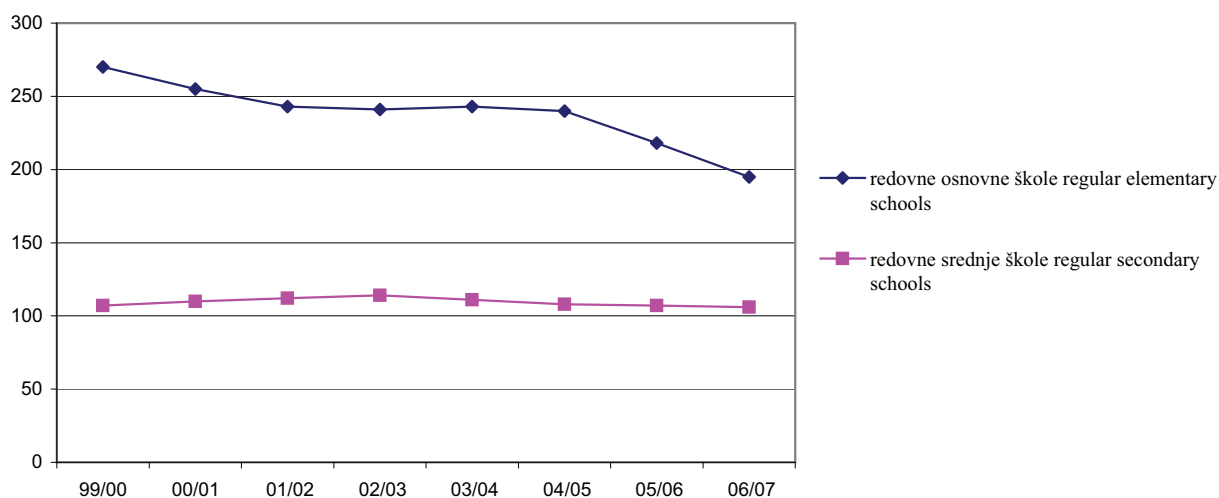
<sup>2)</sup> Obuhvaćeni nastavnici u redovnim, vjerskim i školama za učenike sa posebnim potrebama.

<sup>2)</sup> *Comprehension teachers in regular, religions and special secondary schools*

<sup>3)</sup> Kod osnovnih škola obuhvaćeni i nastavnici koji predaju po programu devetogodišnjeg obrazovanja

<sup>3)</sup> *Comprehension teachers who teach according to nine year school programme*

Upisani učenici prema nivoima obrazovanja od šk. g. 1999/2000. do 2006/2007., u hilj./tis.  
*Population in the process of education, school years 1999/2000 - 2006/2007, in 000*



**21-7 UPISANI STUDENTI NA VISOKOŠKOLSKIM USTANOVAMA**  
*STUDENTS ENROLLED IN THE INSTITUTIONS OF HIGHER EDUCATION*

	Visokoškolske ustanove <i>Institutions of higher education</i>	Upisani studenti <i>Students enrolled</i>					
		Ukupno <i>Total</i>	Žene <i>Females</i>	I. godina <i>First year</i>	od toga redovni/redoviti studenti <i>Full-time students</i>		
					ukupno <i>Total</i>	žene <i>Females</i>	prva godina <i>First year</i>
<b>UKUPNO</b> <i>TOTAL</i>							
2001/02	64	48.866	26.331	20.212	34.861	18.500	13.000
2002/03	65	51.771	28.264	21.898	37.554	20.183	13.880
2003/04	65	54.425	30.166	22.121	39.239	21.380	14.166
2004/05	69	58.834	32.337	24.568	42.894	23.459	16.490
2005/06	72	62.546	34.251	24.321	46.161	25.273	17.110
2006/07	77	65.348	36.259	24.174	48.053	26.610	17.642
2007/08	86	68.604	38.522	25.387	51.029	28.596	18.516
<b>FAKULTETI</b> <i>FACULTIES</i>							
2001/02	48	44.806	23.720	18.395	32.614	17.049	12.014
2002/03	51	48.834	26.663	20.667	35.933	19.281	13.270
2003/04	53	52.341	29.055	21.330	37.913	20.687	13.708
2004/05	55	56.348	31.061	23.593	41.378	22.657	15.898
2005/06	58	59.983	32.977	23.229	44.605	24.452	16.500
2006/07	62	62.704	35.079	22.878	46.352	25.793	16.897
2007/08	63	65.456	37.246	23.873	48.952	27.706	17.574
<b>UMJETNIČKE AKADEMIJE</b> <i>ART ACADEMIES</i>							
2001/02	5	558	339	155	542	329	149
2002/03	5	559	326	152	551	322	150
2003/04	5	588	344	161	576	340	156
2004/05	5	588	345	153	576	341	153
2005/06	5	613	336	177	596	333	164
2006/07	5	623	327	147	615	326	147
2007/08	5	623	329	162	623	329	162
<b>VJERSKE ŠKOLE - FAKULTETI</b> <i>FACULTY OF THEOLOGY</i>							
2001/02	3	530	147	140	334	87	95
2002/03	3	554	149	170	351	97	106
2003/04	3	522	152	154	349	103	98
2004/05	3	607	177	192	347	107	85
2005/06	3	598	157	263	336	99	111
2006/07	3	755	153	385	332	89	99
2007/08	3	777	165	411	375	104	149

**OBRAZOVANJE**  
*EDUCATION*

**21-7 UPISANI STUDENTI NA VISOKOŠKOLSKIM USTANOVAMA (nastavak)**  
*STUDENTS ENROLLED IN THE INSTITUTIONS OF HIGHER EDUCATION (continued)*

Visokoškolske ustanove <i>Institutions of higher education</i>	Upisani studenti <i>Students enrolled</i>					
	Ukupno <i>Total</i>	Žene <i>Females</i>	I. godina <i>First year</i>	od toga redovni/redoviti studenti <i>Full-time students</i>		
				ukupno <i>Total</i>	žene <i>Females</i>	prva godina <i>First year</i>

**PRIVATNE VISOKOŠKOLSKE ORGANIZACIJE - UKUPNO**  
*PRIVATE HIGHER INSTITUTIONS - TOTAL*

2005/06	2	152	75	93	152	75	93
2006/07	6	957	464	641	613	294	438
2007/08	14	1.728	776	941	1.079	457	631

**INTERNACIONALNI STUDIJI**  
*INTERNACIONAL STUDY*

2005/06	2	152	75	93	152	75	93
2006/07	4	560	274	383	543	263	371
2007/08	4	813	360	460	805	355	458

**PRIVATNI FAKULTETI**  
*PRIVATE FACULTES*

2006/07	2	397	190	258	70	31	67
2007/08	10	915	416	481	274	102	173

**VIŠE ŠKOLE**  
*HIGH SCHOOLS (2-3 YEAR PROGRAM)*

2001/02	8	2.972	2.125	1.522	1.371	1.035	742
2002/03	6	1.824	1.126	909	719	483	354
2003/04	4	974	615	476	401	250	204
2004/05	4	1.156	686	495	458	286	219
2005/06	4	1.200	706	559	472	314	242
2006/07	1	309	236	123	141	108	61
2007/08	1	20	6	-	-	-	-

**Upisani studenti na visokoškolskim organizacijama**  
*Students enrolled in the institutions of higher education*



21-8 UPISANI STUDENTI I STUDENTI PRVE GODINE NA VISOKOŠKOLSKIM USTANOVAMA, U ŠK. GODINI 2007/08  
ENROLLED STUDENTS AND FIRST YEAR STUDENTS AT INSTITUTIONS OF HIGHER EDUCATION, 2007/08

Visokoškolske organizacije Institutions of higher education	Upisani studenti Enrolled students							
	Ukupno Total	žene Females	redovni/redoviti Regular		od toga prva godina Out of that first year			
			ukupno Total	žene Females	ukupno Total	žene Females	redovni/ redoviti Regular	žene Females
<b>FAKULTETI</b> FACULTIES								
<b>Prirodno-matematički</b> <i>Natural Science &amp; Mathematics</i>	2.388	1.605	2.349	1.582	815	484	810	482
<b>Fakultet prirodoslovnih i odgojnih znanosti</b> <i>Natural Science &amp; Natures</i>	908	627	586	392	498	305	320	185
<b>Arhitektonski</b> <i>Architecture</i>	562	311	562	311	137	75	137	75
<b>Građevinski</b> <i>Civil Engineering</i>	1.202	374	1.137	361	641	187	589	177
<b>Mašinski</b> <i>Mechanical Engineering</i>	1.636	283	1.583	275	896	184	892	184
<b>Strojarski</b> <i>Mechanical Engineering</i>	569	99	468	90	252	38	202	35
<b>Tehnički</b> <i>Faculty of Tehnigue</i>	822	215	634	164	386	98	336	92
<b>Metalurgiju i metale</b> <i>Metallurgy</i>	242	90	242	90	189	73	189	73
<b>Saobraćaj i komunikacije</b> <i>Transport and Communications</i>	733	192	733	192	274	76	274	76
<b>Elektrotehnički</b> <i>Electrical Engineering</i>	1.241	391	1.241	391	371	119	371	119
<b>Elektrotehničke</b> <i>Electrical</i>	627	95	627	95	224	30	224	30
<b>Rudarsko-geološki-građevinski</b> <i>Mining - Geology</i>	804	216	804	216	421	133	421	133
<b>Tehnološki</b> <i>Chemical Engineering</i>	556	334	556	334	280	168	280	168
<b>Medicinski</b> <i>Medicine</i>	3.024	1.893	2.874	1.779	575	365	534	337
<b>Stomatološki</b> <i>Dentistry</i>	572	327	572	327	107	67	107	67
<b>Farmaceutski</b> <i>Pharmacy</i>	1.492	1.208	1.492	1.208	369	284	369	284
<b>Poljoprivredni</b> <i>Agriculture</i>	758	419	651	375	345	180	255	144
<b>Visoka zdravstvena škola</b> <i>School of Higher Learning in Health</i>	532	389	267	190	214	150	121	79
<b>Agronomski</b> <i>Agronomy</i>	311	139	286	128	132	53	132	53
<b>Šumarski</b> <i>Forestry</i>	499	164	498	164	205	56	205	56
<b>Veterinarski</b> <i>Veterinary</i>	500	161	500	161	173	45	173	45
<b>Biotehnički</b> <i>Biotechnical</i>	425	240	425	240	194	93	194	93
<b>Pravo</b> <i>Law</i>	9.768	5.958	4.964	3.134	3.434	1.998	1.937	1.174
<b>Ekonomski</b> <i>Economic</i>	10.860	6.596	7.919	4.958	4.157	2.286	2.693	1.550

**OBRAZOVANJE**  
EDUCATION

**21-8 UPISANI STUDENTI I STUDENTI PRVE GODINE NA VISOKOŠKOLSKIM USTANOVAMA, U ŠK. GODINI 2007/08(nastavak)**  
ENROLLED STUDENTS AND FIRST YEAR STUDENTS AT INSTITUTIONS OF HIGHER EDUCATION, 2007/08(continued)

Visokoškolske organizacije Institutions of higher education	Upisani studenti Enrolled students							
	Ukupno Total	žene Females	redovni/redoviti Regular		od toga prva godina Out of that first year			
			ukupno Total	žene Females	ukupno Total	žene Females	redovni/redoviti Regular	žene Females
<b>Fakultet za poslovni menadžment</b> <i>Faculty for Business Management</i>	794	461	634	380	327	180	232	131
<b>Političkih nauka</b> <i>Political Sciences</i>	4.537	2.607	2.548	1.548	1.761	916	978	535
<b>Filozofski</b> <i>Philosophy</i>	5.952	4.462	4.944	3.658	1.742	1.172	1.284	831
<b>Pedagoška akademija</b> <i>Academy of Education</i>	912	838	421	394	306	278	163	149
<b>Fakultet zdravstvenih studija</b> <i>Sanitary faculty</i>	1.401	940	898	582	505	336	232	144
<b>Fakultet informacijskih tehnologija</b> <i>Faculty of Information Technologies</i>	794	81	794	81	414	33	414	33
<b>Edukacijsko rehabilitacijski</b> <i>Special Education</i>	484	370	484	370	167	132	167	132
<b>Fakultet sporta i tjelesnog odgoja</b> <i>Faculty of Sport and Physical Upbringing</i>	1.040	154	533	94	218	35	146	29
<b>Fakultet za tjelesni odgoj i sport</b> <i>Faculty for Physical Upbringing and Sport</i>	357	51	318	47	134	18	113	15
<b>Kriminalističkih nauka</b> <i>Criminology</i>	1.567	469	988	327	553	163	318	103
<b>Pedagoški</b> <i>Pedagogical</i>	2.110	1.609	1.566	1.174	776	566	589	429
<b>Fakultet humanističkih nauka</b> <i>Studies for Humane</i>	789	555	463	308	265	167	172	105
<b>Fakultet filozofsko humanističkih znanosti</b> <i>Philosophy and Humane</i>	1.119	820	886	682	525	385	419	319
<b>Nastavnički fakultet</b> <i>Faculty of Teaching</i>	1.382	847	809	530	431	242	301	198
<b>Agromediteranski fakultet</b> <i>Studies for Mediterranean Culture</i>	284	120	228	96	114	47	90	39
<b>Zdravstveni fakultet</b> <i>Faculty of Health</i>	375	259	188	110	161	109	80	47
<b>Islamski pedagoški fakultet</b> <i>Islamish Pedagogical Faculty</i>	528	277	280	168	185	97	111	62
<b>UMJETNIČKE AKADEMIJE</b> <i>ART ACADEMIES</i>								
<b>Likovnih umjetnosti</b> <i>Academy of Fine Arts</i>	296	158	296	158	72	36	72	36
<b>Muzička akademija</b> <i>Academy of Music</i>	209	129	209	129	52	35	52	35
<b>Scenskih umjetnosti</b> <i>Academy of Scenes Arts</i>	43	18	43	18	12	4	12	4
<b>Dramskih umjetnosti</b> <i>Academy of Dramatic Arts</i>	75	24	75	24	26	9	26	9

21-8 UPISANI STUDENTI I STUDENTI PRVE GODINE NA VISOKOŠKOLSKIM USTANOVAMA, U ŠK. GODINI 2007/08 (nastavak)  
ENROLLED STUDENTS AND FIRST YEAR STUDENTS AT INSTITUTIONS OF HIGHER EDUCATION, 2007/08(continued)

Visokoškolske organizacije Institutions of higher education	Upisani studenti Enrolled students							
	Ukupno Total	žene Females	redovni/redoviti Regular		od toga prva godina Out of that first year			
			ukupno Total	žene Females	ukupno Total	žene Females	redovni/redoviti Regular	žene Females
<b>VJERSKE ŠKOLE - FAKULTETI</b> FACULTY OF THEOLOGY								
Islamskih nauka Islamish Sciences	629	135	227	74	369	55	107	29
Vrhbosanska visoka teološka škola Catholic Theological High School	80	17	80	17	27	5	27	5
Franjevačka teologija Theology of Saint Francisci Assisencies	68	13	68	13	15	5	15	5
<b>INTERNACIONALNI STUDIJI</b> INTERNATIONAL STUDY								
Sarajevska škola za nauku i tehnologiju Sarajevo Scholl of Science & Technology	231	101	231	101	72	28	72	28
Internacionalni Univerzitet Internacional University	399	182	399	182	264	103	264	103
AU BiH Tuzla Amercan Intrnational University in Tuzla	130	45	130	45	109	38	109	38
Philip Noel Backer Philip Noel Backer	53	32	45	27	15	7	13	6
<b>PRIVATNI FAKULTETI</b> PRIVATE FACULTIES								
Fakultet za javnu upravu Faculty for public administration	208	120	87	36	101	56	54	24
Fakultet za menadžment i turizam Managment and tourist	248	115	48	23	71	28	23	9
Ekonomski fakultet Faculty of economics	66	30	23	7	47	20	18	7
Fakultet za privrednu i tehničku logistiku Faculty for economic and rehnicla logistic	37	6	11	-	25	4	8	-
Fakultet poslovne ekonomije Faculty for business economy	103	48	39	17	57	22	17	8
Fakultet poslovne informatike Faculty for business informatics	28	4	19	2	20	3	12	1
Fakultet pravnih nauka Faculty for law	42	26	9	5	17	10	4	1
Grafički fakultet Graphic faculty	53	13	19	5	53	13	19	5
Kineziološki fakultet Kineziology faculty	40	3	8	1	40	3	8	1
Pravni fakultet Law	90	51	11	6	50	26	10	5
<b>VIŠE ŠKOLE</b> HIGH SCHOOLS (2-3 YEAR PROGRAM)								
Islamska pedagoška akademija Islamic peagogical academy	20	6	-	-	-	-	-	-

**OBRAZOVANJE**  
EDUCATION

**21-9 NASTAVNICI, SURADNICI U NASTAVI I VANJSKI SURADNICI NA VISOKOŠKOLSKIM USTANOVAMA**  
*TEACHERS AT INSTITUTIONS OF HIGHER EDUCATION*

	Nastavnici <i>Teachers</i>		Suradnici u nastavi <i>Adviser in instruction</i>		Vanjski suradnici <i>External co-worker</i>	
	svoga <i>All</i>	žene <i>Female</i>	svoga <i>All</i>	žene <i>Female</i>	svoga <i>All</i>	žene <i>Female</i>
<b>UKUPNO</b> <i>TOTAL</i>						
2001/02	942	205	975	462	2.124	574
2002/03	981	231	984	477	2.386	689
2003/04	1.012	250	982	494	2.522	751
2004/05	1.044	278	1.081	549	2.412	776
2005/06	1.091	302	1.141	575	2.487	792
2006/07	1.094	309	1.299	688	2.642	863
2007/08	1.230	378	1.346	728	3.185	1.130
<b>FAKULTETI</b> <i>FACULTIES</i>						
2001/02	777	173	898	424	1.619	355
2002/03	843	209	926	455	2.047	572
2003/04	877	228	935	489	2.229	642
2004/05	892	247	1.014	527	2.124	646
2005/06	918	262	1.058	546	2.192	650
2006/07	969	281	1.175	630	2.280	739
2007/08	1.053	338	1.215	662	2.808	1.043
<b>UMJETNIČKE AKADEMIJE</b> <i>ART ACADEMIES</i>						
2001/02	68	17	36	13	93	30
2002/03	61	17	42	14	89	32
2003/04	64	19	40	12	96	31
2004/05	70	20	55	20	92	29
2005/06	70	22	61	23	90	25
2006/07	71	23	66	27	97	28
2007/08	78	26	69	26	109	37
<b>INTERNACIONALNI STUDIJI</b> <i>INTERNACIONAL STUDY</i>						
2005/06	24	14	6	4	15	11
2006/07	19	5	38	25	53	20
2007/08	29	9	38	30	70	24
<b>PRIVATNI FAKULTETI</b> <i>PRIVATE FACULTIES</i>						
2006/07	3	1	3	3	33	7
2007/08	38	5	11	7	159	24

21-9 NASTAVNICI, SURADNICI U NASTAVI I VANJSKI SURADNICI NA VISOKOŠKOLSKIM USTANOVAMA (nastavak)  
TEACHERS AT INSTITUTIONS OF HIGHER EDUCATION (continued)

	Nastavnici <i>Teachers</i>		Suradnici u nastavi <i>Adviser in instruction</i>		Vanjski suradnici <i>External co-worker</i>	
	svega <i>All</i>	žene <i>Female</i>	svega <i>All</i>	žene <i>Female</i>	svega <i>All</i>	žene <i>Female</i>

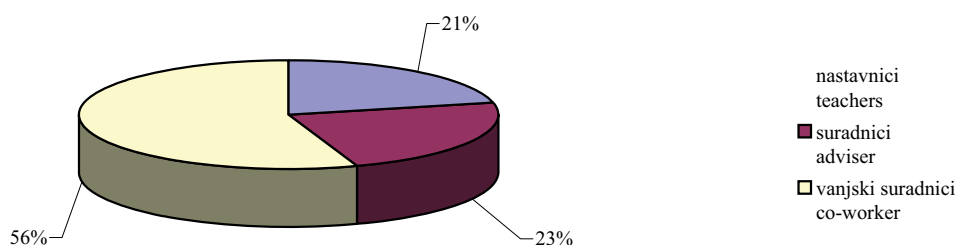
VJERSKE ŠKOLE - FAKULTETI  
FACULTY OF THEOLOGY

2001/02	60	2	6	2	9	-
2002/03	55	-	2	2	9	1
2003/04	59	1	4	1	11	1
2004/05	59	1	6	1	17	5
2005/06	64	1	9	1	12	1
2006/07	32	1	15	1	42	2
2007/08	32	-	13	3	39	2

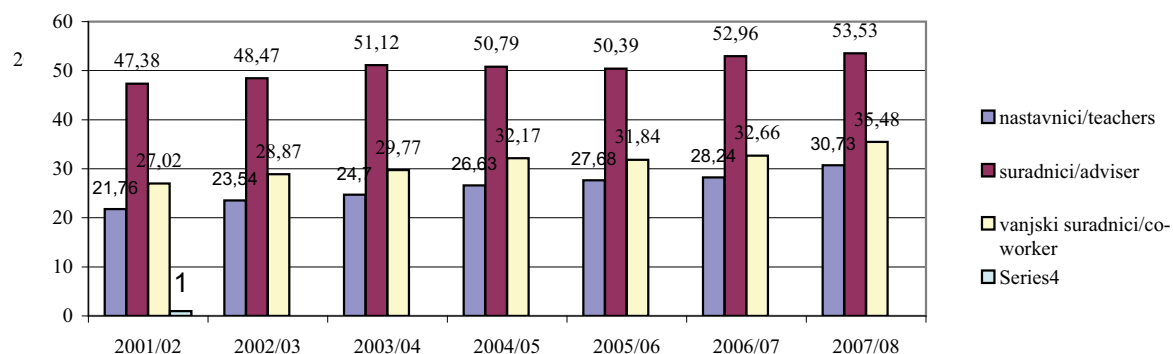
VIŠE ŠKOLE  
HIGH SCHOOLS (2-3 YEAR PROGRAM)

2001/02	37	13	35	23	403	189
2002/03	22	5	14	6	241	84
2003/04	12	2	3	-	186	77
2004/05	13	3	3	-	166	92
2005/06	15	3	7	1	178	105
2006/07	1	1	2	2	137	67
2007/08	-	-	-	-	-	-

Struktura nastavnog osoblja u školskoj godini 2007/2008 na visokoškolskim ustanovama  
Teaching staff structure in 2007/2008 school year of higher education



Postotak žena u strukturi nastavnog osoblja na visokoškolskim ustanovama, školska godina 2001/2002-2007/2008  
Share of women in teaching staff structure of higher education, 2001/2002-2007/2008 school year



21-10 NASTAVNICI NA VISOKOŠKOLSKIM USTANOVAMA  
TEACHER AT INSTITUTIONS OF HIGHER EDUCATION

Nastavnici Teachers												
Od ukupnog: sa punim radnim vremenom Out of total: full-time teachers												
Ukupno Total	Žene Females	Ukupno Total		Redovni/Redoviti profesori Regular professor		Vanredni/ Izvanredni profesori Associate professor		Docenti Docent		Ostali Other		
		svega all	žene females	svega all	žene females	svega all	žene females	svega all	žene females	svega all	žene females	
<b>UKUPNO</b> TOTAL												
2001/02	942	205	881	...	332	...	248	...	251	...	50	...
2002/03	981	231	892	...	312	...	257	...	276	...	47	...
2003/04	1.012	250	928	230	325	42	254	69	295	105	54	14
2004/05	1.044	278	947	256	313	50	275	78	304	106	55	22
2005/06	1.091	302	990	279	315	55	279	71	323	121	73	32
2006/07	1.094	309	995	282	324	64	273	66	360	139	38	13
2007/08	1.230	378	1.060	316	339	69	305	78	382	156	34	13
<b>FAKULTETI</b> FACULTIES												
2001/02	777	173	730	...	284	...	202	...	216	...	28	...
2002/03	843	209	767	...	268	...	215	...	242	...	42	...
2003/04	877	228	802	209	277	38	216	62	265	96	44	13
2004/05	892	247	804	226	265	45	237	70	264	96	38	15
2005/06	918	262	828	240	266	50	232	60	285	111	45	19
2006/07	969	281	871	255	264	58	253	60	326	128	28	9
2007/08	1.053	338	894	278	263	61	272	70	337	140	22	7
<b>UMJETNIČKE AKADEMIJE</b> ART ACADEMIES												
2001/02	68	17	63	...	23	...	20	...	18	...	2	...
2002/03	61	17	59	...	22	...	21	...	16	...	-	...
2003/04	64	19	63	18	27	4	17	6	19	8	-	-
2004/05	70	20	69	19	28	5	16	6	25	8	-	-
2005/06	70	22	69	21	27	5	19	8	23	8	-	-
2006/07	71	23	70	22	30	6	17	6	23	10	-	-
2007/08	78	26	77	25	30	7	20	6	27	12	-	-
<b>VJERSKE ŠKOLE - FAKULTETI</b> FACULTY OF THEOLOGY												
2001/02	60	2	53	...	21	...	22	...	3	...	7	...
2002/03	55	-	47	...	21	...	20	...	6	...	-	...
2003/04	59	1	51	1	21	-	20	1	5	-	5	-
2004/05	59	1	51	1	20	-	20	1	5	-	6	-
2005/06	64	1	56	1	20	-	21	1	6	-	9	-
2006/07	32	-	32	-	21	-	1	-	6	-	4	-
2007/08	32	-	32	-	21	-	3	-	4	-	4	-

**21-10 NASTAVNICI NA VISOKOŠKOLSKIM USTANOVAMA (nastavak)**  
*TEACHER AT INSTITUTIONS OF HIGHER EDUCATION (continued)*

Nastavnici <i>Teachers</i>												
Svega <i>All</i>	Žene <i>Females</i>	Od ukupnog: sa punim radnim vremenom <i>Out of total: full-time teachers</i>										
		Ukupno <i>Total</i>		Redovni/Redoviti profesori <i>Regular professor</i>		Vanredni/izvanredni profesori <i>Associate professor</i>		Docenti <i>Docent</i>		Ostali <i>Other</i>		
		svega <i>all</i>	žene <i>females</i>	svega <i>all</i>	žene <i>females</i>	svega <i>all</i>	žene <i>females</i>	svega <i>all</i>	žene <i>females</i>	svega <i>all</i>	žene <i>females</i>	

**INTERNACIONALNI STUDIJI**  
*INTERNACIONAL STUDY*

2005/06	24	14	24	14	2	-	5	2	2	1	15	11
2006/07	19	5	19	5	8	-	1	-	4	1	6	4
2007/08	29	9	29	9	11	-	4	1	7	3	7	5

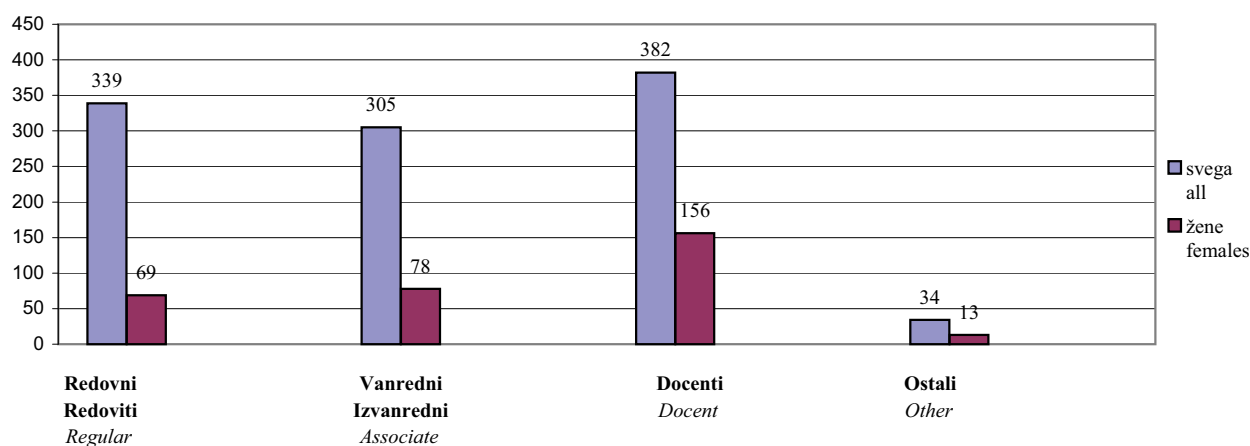
**PRIVATNI FAKULTETI**  
*PRIVATE FACULTIES*

2006/07	3	-	3	-	1	-	1	-	1	-	-	-
2007/08	38	5	28	4	14	1	6	1	7	1	1	1

**VIŠE ŠKOLE**  
*HIGH SCHOOLS ( 2 - 3 YEAR PROGRAM )*

2001/02	37	13	35	...	4	...	4	...	14	...	13	...
2002/03	22	5	19	...	1	...	1	...	12	...	5	...
2003/04	12	2	12	2	-	-	1	-	6	1	5	1
2004/05	13	3	13	3	-	-	1	-	8	1	4	2
2005/06	15	3	13	3	-	-	2	-	7	1	4	2
2006/07	-	-	-	-	-	-	-	-	-	-	-	-
2007/08	-	-	-	-	-	-	-	-	-	-	-	-

**Nastavnici sa punim radnim vremenom u šk.god.2007/08**  
*Full-time teachers , 2007/2008 school year*



**OBRAZOVANJE**  
EDUCATION

**21-11 NASTAVNICI I SURADNICI U NASTAVI PO VISOKOŠKOLSKIM USTANOVAMA 2007/08**  
TEACHERS AND ADVISERS IN INSTRUCTION AT INSTITUTIONS OF HIGHER EDUCATION, 2007/2008

	Nastavnici i suradnici u nastavi <i>Teachers and advisers in instructions</i>						Vanjski suradnici <i>External co-worker in instruction</i>	
	Ukupno <i>Total</i>	Žene <i>Female</i>	Prema naučnom/ znanstvenom naslovu <i>By post-graduate degrees</i>					
			Doktori nauka/ znanosti <i>Doctors of science</i>		Magistri i mr. specijalisti <i>Master of science &amp; master specialists</i>			
			svega <i>all</i>	žene <i>females</i>	svega <i>all</i>	žene <i>females</i>	Ukupno <i>Total</i>	Žene <i>Female</i>
<b>FEDERACIJA BiH</b> <i>FEDERATION OF B&amp;H</i>	<b>2.576</b>	<b>1.106</b>	<b>1.141</b>	<b>353</b>	<b>735</b>	<b>359</b>	<b>3.185</b>	<b>1.130</b>
<b>FAKULTETI</b> <i>FACULTIES</i>	<b>2.268</b>	<b>1.000</b>	<b>1.044</b>	<b>342</b>	<b>618</b>	<b>305</b>	<b>2.808</b>	<b>1.043</b>
<b>Prirodno-matematički</b> <i>Natural Science-Mathematics</i>	160	80	86	34	30	17	127	38
<b>Fakultet prirodoslovnih i odgojnih znanosti</b> <i>Natural Science &amp; Nurtures</i>	35	17	7	2	10	4	124	43
<b>Arhitektonski</b> <i>Architecture</i>	48	24	12	6	20	9	30	8
<b>Građevinski</b> <i>Civil Engineering</i>	96	29	34	4	44	20	105	21
<b>Mašinski</b> <i>Mechanical Engineering</i>	143	22	66	10	39	9	94	22
<b>Strojarski</b> <i>Mechanical Engineering</i>	26	8	11	2	10	5	37	7
<b>Tehnički</b> <i>Faculty of Tehnigue</i>	29	7	3	-	17	5	42	5
<b>Metalurgiju i materijale</b> <i>Metallurgy</i>	28	11	16	6	8	4	27	8
<b>Saobraćaj i komunikacije</b> <i>Transport and Communications</i>	11	4	11	4	-	-	40	3
<b>Elektrotehnički</b> <i>Electrical Engineering</i>	64	16	32	5	18	6	63	16
<b>Elektrotehnike</b> <i>Electrical</i>	35	8	20	5	9	2	4	1
<b>Rudarsko-geološki</b> <i>Mining and Geology</i>	53	8	42	8	7	-	28	4
<b>Tehnološki</b> <i>Chemical Engineering</i>	27	10	24	9	-	-	16	9
<b>Medicinski</b> <i>Medicine</i>	234	128	162	82	41	26	505	275
<b>Stomatološki</b> <i>Dentistry</i>	56	43	12	6	25	21	23	13
<b>Farmaceutski</b> <i>Pharmacy</i>	37	31	14	10	7	7	53	40

**21-11 NASTAVNICI I SURADNICI U NASTAVI PO VISOKOŠKOLSKIM USTANOVAMA 2007/08 (nastavak)**  
*TEACHERS AND ADVISERS IN INSTRUCTION AT INSTITUTIONS OF HIGHER EDUCATION, 2007/08 (continued)*

	Nastavnici i suradnici u nastavi <i>Teachers and advisers in instructions</i>						Vanjski suradnici <i>External co-worker in instruction</i>	
	Ukupno <i>Total</i>	Žene <i>Female</i>	Prema naučnom/ znanstvenom naslovu <i>By post-graduate degrees</i>					
			Doktori nauka/ znanosti <i>Doctors of science</i>		Magistri i mr. specijalisti <i>Master of science &amp; master specialists</i>			
			svega <i>all</i>	žene <i>females</i>	svega <i>all</i>	žene <i>females</i>	Ukupno <i>Total</i>	žene <i>Female</i>
<b>Poljoprivredni</b> <i>Agriculture</i>	71	32	34	15	37	17	39	7
<b>Visoka zdravstvena škola</b> <i>School of Higher Learning in Health</i>	10	1	6	-	4	1	52	17
<b>Agronomski</b> <i>Agronomy</i>	25	13	7	2	4	3	49	13
<b>Šumarski</b> <i>Forestry</i>	29	7	14	2	11	4	30	9
<b>Veterinarski</b> <i>Veterinary Faculty</i>	86	35	37	12	24	11	8	2
<b>Zdravstveni fakultet</b> <i>Faculty of Health</i>	4	1	4	1	-	-	80	41
<b>Fakultet zdravstvenih studija</b> <i>Sanitary faculty</i>	20	12	10	4	3	3	339	189
<b>Biotehnički</b> <i>Biotechnical</i>	22	15	7	3	6	5	54	10
<b>Pravni</b> <i>Law</i>	126	63	51	13	30	17	73	16
<b>Ekonomski</b> <i>Economics</i>	174	71	74	15	51	21	121	32
<b>Fakultet za poslovni menadžment</b> <i>Faculty for Business Management</i>	16	6	6	-	6	4	22	4
<b>Političkih nauka</b> <i>Political Sciences</i>	59	23	33	10	13	8	30	7
<b>Filozofski</b> <i>Philosophy</i>	219	124	90	36	58	38	96	33
<b>Pedagoška akademija</b> <i>Academy of Education</i>	25	18	10	5	3	3	38	17
<b>Fakultet informacijskih tehnologija</b> <i>Faculty of Information Technologies</i>	13	5	2	-	5	2	8	1
<b>Edukacijsko rehabilitacijski</b> <i>Special-Education</i>	23	20	8	6	10	9	43	23
<b>Fakultet sporta i tjelesnog odgoja</b> <i>Faculty of Sport and Physical Upbringing</i>	25	3	16	1	6	1	11	2
<b>Tjelesni odgoj i sport</b> <i>Faculty for Physical Upbringing and Sport</i>	19	3	9	2	6	-	10	1
<b>Kriminalističkih nauka</b> <i>Criminology</i>	27	9	11	2	11	3	20	1

**OBRAZOVANJE**  
EDUCATION

**21-11 NASTAVNICI I SURADNICI U NASTAVI PO VISOKOŠKOLSKIM USTANOVAMA 2007/08 (nastavak)**  
TEACHERS AND ADVISERS IN INSTRUCTION AT INSTITUTIONS OF HIGHER EDUCATION, 2007/08 (continued)

	Nastavnici i suradnici u nastavi <i>Teachers and advisers in instructions</i>						Vanjski suradnici <i>External co-worker in instruction</i>	
	Ukupno <i>Total</i>	Žene <i>Female</i>	Prema naučnom/ znanstvenom naslovu <i>By post-graduate degrees</i>					
			Doktori nauka/ znanosti <i>Doctors of science</i>		Magistri i mr. specijalisti <i>Master of science &amp; master specialists</i>			
			svega <i>all</i>	žene <i>females</i>	svega <i>all</i>	žene <i>females</i>	Ukupno <i>Total</i>	Žene <i>Female</i>
<b>Pedagoški</b> <i>Education</i>	50	23	18	5	10	1	111	29
<b>Humanističkih nauka</b> <i>Studies for Humane</i>	21	11	6	3	4	2	51	21
<b>Fakultet filozofsko humanističkih znanosti</b> <i>Philosophy and Humane</i>	48	25	13	4	6	3	76	20
<b>Nastavnički fakultet</b> <i>Faculty of Teaching</i>	39	19	6	2	13	6	74	17
<b>Agromediterranski fakultet</b> <i>Studies for Agromediterranean Culture</i>	17	10	9	3	8	7	12	3
<b>Islamski pedagoški fakultet</b> <i>Islamish Pedagogical Faculty</i>	18	5	11	3	4	1	43	15
<b>AKADEMIJE</b> <i>ACADEMIES</i>	<b>147</b>	<b>52</b>	<b>13</b>	<b>3</b>	<b>61</b>	<b>22</b>	<b>109</b>	<b>37</b>
<b>Akademija likovnih umjetnosti</b> <i>Academy of Fine Arts</i>	67	17	5	-	38	12	33	8
<b>Muzička akademija</b> <i>Academy of Music</i>	41	20	5	1	21	10	34	13
<b>Akademija scenskih umjetnosti</b> <i>Academy of Scenes Art</i>	27	11	2	2	1	-	19	8
<b>Akademija dramskih umjetnosti</b> <i>Academy of Dramatic</i>	12	4	1	-	1	-	23	8
<b>VJERSKI FAKULTETI</b> <i>FACULTIES OF THEOLOGY</i>	<b>45</b>	<b>3</b>	<b>26</b>	<b>-</b>	<b>13</b>	<b>-</b>	<b>39</b>	<b>2</b>
<b>Islamskih nauka</b> <i>Islamish Sciences</i>	27	3	10	-	11	-	10	1
<b>Vrhbosanska visoka teološka škola</b> <i>Catholic Theological High School</i>	-	-	-	-	-	-	29	1
<b>Franjevačka teologija</b> <i>Theology of Saint Francisci Assisiencies</i>	18	-	16	-	2	-	-	-

21-11 NASTAVNICI I SURADNICI U NASTAVI PO VISOKOŠKOLSKIM USTANOVAMA 2007/08 (nastavak)  
TEACHERS AND ADVISERS IN INSTRUCTION AT INSTITUTIONS OF HIGHER EDUCATION, 2007/08 (continued)

	Nastavnici i suradnici u nastavi <i>Teachers and advisers in instructions</i>						Vanjski suradnici <i>External co-worker in instruction</i>	
	Ukupno <i>Total</i>	Žene <i>Female</i>	Prema naučnom/ znanstvenom naslovu <i>By post-graduate degrees</i>					
			Doktori nauka/ znanosti <i>Doctors of science</i>		Magistri i mr. specijalisti <i>Master of science &amp; master specialists</i>			
			svoga <i>all</i>	žene <i>females</i>	svoga <i>all</i>	žene <i>females</i>	Ukupno <i>Total</i>	žene <i>Female</i>
<b>INTERNACIONALNI STUDIJI</b> <i>INTERNACIONAL STUDY</i>	67	39	23	4	36	29	70	24
<b>Sarajevska škola za nauku i tehnologiju</b> <i>Sarajevo Scholl of Science &amp; Technology</i>	25	18	9	4	12	11	28	10
<b>Internacionalni Univerzitet</b> <i>Internacional University</i>	26	17	5	-	19	16	30	13
<b>AU BiH Tuzla</b> <i>American International University in Tuzla</i>	7	-	6	-	1	-	5	1
<b>Philip Noel Backer</b> <i>Philip Noel Backer</i>	9	4	3	-	4	2	7	-
<b>PRIVATNI FAKULTETI</b> <i>PRIVATE FACULTIES</i>	49	12	35	4	7	3	159	24
<b>Fakultet za javnu upravu</b> <i>Faculty for public administration</i>	5	2	2	-	1	1	14	1
<b>Fakultet za menadžment i turizam</b> <i>Managment and tourist</i>	12	1	7	-	3	-	18	-
<b>Ekonomski fakultet</b> <i>Faculty of economics</i>	2	-	2	-	-	-	11	-
<b>Fakultet za privrednu i tehničku logistiku</b> <i>Faculty for econ and tehcnical logistic</i>	2	-	2	-	-	-	11	-
<b>Fakultet poslovne ekonomije</b> <i>Faculty for business economy</i>	5	1	5	1	-	-	19	4
<b>Fakultet poslovne informatike</b> <i>Faculty for business informatics</i>	4	2	3	1	1	1	15	3
<b>Fakultet pravnih nauka</b> <i>Faculty for law</i>	3	-	3	-	-	-	23	5
<b>Grafički fakultet</b> <i>Graphic faculty</i>	7	4	4	1	-	-	14	5
<b>Kineziološki fakultet</b> <i>Kineziology faculty</i>	4	1	3	1	1	-	15	2
<b>Pravni fakultet</b> <i>Law</i>	5	1	4	-	1	1	19	4

**OBRAZOVANJE**  
*EDUCATION*

**21-12 DIPLOMIRANI STUDENTI**  
*GRADUATED STUDENTS*

		Ukupno <i>Total</i>		redovni/redoviti studenti <i>Regular students</i>		vanredni/izvanredni <i>Part-time students</i>	
		svoga <i>all</i>	žene <i>females</i>	svoga <i>all</i>	žene <i>females</i>	svoga <i>all</i>	žene <i>females</i>
<b>UKUPNO</b>	2001	3.442	1.785	2.240	1.209	1.202	576
<i>TOTAL</i>	2002	3.178	1.835	2.143	1.254	1.035	581
	2003	4.730	2.726	3.063	1.820	1.667	906
	2004	5.203	3.035	3.587	2.138	1.616	897
	2005	5.941	3.386	4.112	2.440	1.829	946
	2006	6.967	3.922	4.894	2.880	2.073	1.042
	2007	7.600	4.577	5.152	3.198	2.448	1.379
<b>Fakulteti</b>	2001	2.634	1.271	1.889	957	745	314
<i>Faculties</i>	2002	2.765	1.593	1.965	1.136	800	457
	2003	4.373	2.477	2.836	1.662	1.537	815
	2004	4.804	2.772	3.396	2.023	1.408	749
	2005	5.625	3.200	3.917	2.329	1.708	871
	2006	6.743	3.795	4.726	2.789	2.017	1.006
	2007	7.600	4.577	5.152	3.198	2.448	1.379
<b>Prirodno-matematički</b>	2001	45	27	42	26	3	1
<i>Natural Science and</i>	2002	33	21	29	20	4	1
<i>Mathematics</i>	2003	43	33	38	30	5	3
	2004	128	89	126	88	2	1
	2005	209	157	192	146	17	11
	2006	224	157	217	155	7	2
	2007	221	156	204	143	17	13
<b>Fakultet prirodnoslovnih i odgojnih<sup>1)</sup></b>	2006	172	156	65	60	107	96
<i>Natural Science &amp; Nurtures</i>	2007	173	164	72	71	101	93
<b>Arhitektonski</b>	2001	39	18	38	18	1	-
<i>Architecture</i>	2002	54	30	54	30	-	-
	2003	34	17	32	16	2	1
	2004	51	28	51	28	-	-
	2005	92	61	91	60	1	1
	2006	114	69	114	69	-	-
	2007	62	34	62	34	-	-
<b>Građevinski</b>	2001	69	20	68	20	1	-
<i>Civil Engineering</i>	2002	50	12	42	10	8	2
	2003	62	20	50	17	12	3
	2004	94	30	83	26	11	4
	2005	59	14	57	14	2	-
	2006	57	16	57	16	-	-
	2007	56	12	55	12	1	-
<b>Mašinski, strojarski, tehnički</b>	2001	201	48	165	40	36	8
<i>Mechanical Engineering</i>	2002	174	27	131	21	43	6
<b>Mašinski, strojarski</b>	2003	106	14	91	12	15	2
<i>Mechanical Engineering</i>							
<b>Mašinski</b>	2004	130	21	103	12	27	9
<i>Mechanical Engineering</i>	2005	141	22	114	17	27	5
	2006	163	24	139	18	24	6
	2007	104	7	80	6	24	1

21-12 DIPLOMIRANI STUDENTI (nastavak)  
GRADUATED STUDENTS (continued)

		Ukupno <i>Total</i>		redovni/redoviti studenti <i>Regular students</i>		vanredni/izvanredni <i>Part-time students</i>	
		svega <i>all</i>	žene <i>females</i>	svega <i>all</i>	žene <i>females</i>	svega <i>all</i>	žene <i>females</i>
<b>Strojarski</b> <i>Mechanical Engineering</i>	2004	11	2	11	2	-	-
	2005	24	1	11	-	13	1
	2006	16	5	2	1	14	4
	2007	58	24	39	17	19	7
<b>Tehnički</b> <i>Faculty of Tehnigie</i>	2003	56	15	34	12	22	3
	2004	69	23	55	19	14	4
	2005	77	28	52	20	25	8
	2006	95	15	61	7	34	8
	2007	87	35	59	29	28	6
<b>Metalurgija i materijali</b> <i>Metallurgy</i>	2001	4	1	4	1	-	-
	2002	2	1	2	1	-	-
	2003	13	3	13	3	-	-
	2004	10	3	10	3	-	-
	2005	13	3	13	3	-	-
	2006	7	1	7	1	-	-
	2007	6	2	6	2	-	-
<b>Saobraćaj i komunikacije</b> <i>Transport and Communications</i>	2001	11	-	11	-	-	-
	2002	10	3	10	3	-	-
	2003	37	9	36	8	1	1
	2004	25	2	25	2	-	-
	2005	45	7	44	7	1	-
	2006	54	8	54	8	-	-
	2007	53	19	53	19	-	-
<b>Elektrotehnike i mašinstva</b> <i>Electrical Engineering and Mechanical Engineering</i>	1999	44	13	44	13	-	-
	2000	34	1	34	1	-	-
<b>Elektrotehnički</b> <i>Electrical Engineering</i>	2001	32	11	32	11	-	-
	2002	67	14	67	14	-	-
	2003	105	32	104	32	1	-
	2004	89	27	87	26	2	1
	2005	126	34	126	34	-	-
	2006	134	49	134	49	-	-
	2007	132	43	132	43	-	-
<b>Elektrotehnike</b> <i>Electrical</i>	2001	36	3	36	3	-	-
	2002	29	7	28	7	1	-
	2003	53	11	52	11	1	-
	2004	37	4	37	4	-	-
	2005	28	4	28	4	-	-
	2006	27	6	27	6	-	-
	2007	45	8	45	8	-	-
<b>Rudarsko geološki</b> <i>Mining and Geology</i>	2001	24	1	24	1	-	-
	2002	31	5	30	4	1	1
	2003	33	4	33	4	-	-
	2004	28	2	28	2	-	-
	2005	31	8	31	8	-	-
	2006	38	7	38	7	-	-
	2007	113	17	58	9	55	8

**OBRAZOVANJE**  
EDUCATION

**21-12 DIPLOMIRANI STUDENTI (nastavak)**  
GRADUATED STUDENTS (continued)

		Ukupno <i>Total</i>		redovni/redoviti studenti <i>Regular students</i>		vanredni/izvanredni <i>Part-time students</i>	
		svega <i>all</i>	žene <i>females</i>	svega <i>all</i>	žene <i>females</i>	svega <i>all</i>	žene <i>females</i>
<b>Tehnološki</b>	2001	46	16	46	16	-	-
<i>Chemical Engineering</i>	2002	51	23	51	23	-	-
	2003	30	11	30	11	-	-
	2004	25	11	25	11	-	-
	2005	19	5	19	5	-	-
	2006	26	14	26	14	-	-
	2007	22	9	22	9	-	-
<b>Medicinski</b>	2001	107	66	107	66	-	-
<i>Medicine</i>	2002	101	66	100	66	1	-
	2003	142	89	139	88	3	1
	2004	211	128	208	126	3	2
	2005	226	155	224	153	2	2
	2006	194	107	194	107	-	-
	2007	187	110	186	110	1	-
<b>Stomatološki</b>	2001	25	22	25	22	-	-
<i>Dentistry</i>	2002	42	34	42	34	-	-
	2003	63	41	58	38	5	3
	2004	57	40	57	40	-	-
	2005	49	32	49	32	-	-
	2006	109	67	109	67	-	-
	2007	108	83	106	82	2	1
<b>Farmaceutski</b>	2001	39	31	36	30	3	1
<i>Pharmacy</i>	2002	35	32	35	32	-	-
	2003	43	35	42	34	1	1
	2004	55	53	55	53	-	-
	2005	46	38	46	38	-	-
	2006	86	75	86	75	-	-
	2007	83	67	81	66	2	1
<b>Visoka zdravstvena škola</b>	2002	62	46	62	46	-	-
<i>School of Higher</i>	2003	19	14	19	14	-	-
<i>Learning in Health</i>	2004	59	35	47	29	12	6
	2005	62	42	48	29	14	13
	2006	174	125	137	99	37	26
	2007	111	89	67	51	44	38
<b>Poljoprivredni</b>	2001	23	15	20	13	3	2
<i>Agriculture</i>	2002	17	7	13	5	4	2
	2003	28	14	25	13	3	1
	2004	43	21	39	19	4	2
	2005	51	30	45	28	6	2
	2006	63	31	61	31	2	-
	2007	60	29	57	29	3	-
<b>Agronomski</b>	2001	54	15	8	1	46	14
<i>Agronomy</i>	2002	36	7	16	1	20	6
	2003	17	2	10	2	7	-
	2004	18	9	10	5	8	4
	2005	8	4	4	3	4	1
	2006	16	9	14	7	2	2
	2007	17	10	17	10	-	-

21-12 DIPLOMIRANI STUDENTI (nastavak)  
GRADUATED STUDENTS (continued)

		Ukupno <i>Total</i>		redovni/redoviti studenti <i>Regular students</i>		vanredni/izvanredni <i>Part-time students</i>	
		svoga <i>all</i>	žene <i>females</i>	svoga <i>all</i>	žene <i>females</i>	svoga <i>all</i>	žene <i>females</i>
<b>Biotehnički</b> <i>Biotechnical</i>	2003	8	2	8	2	-	-
	2004	10	8	9	7	1	1
	2005	17	14	17	14	-	-
	2006	21	13	21	13	-	-
	2007	16	11	16	11	-	-
<b>Šumarski</b> <i>Forestry</i>	2001	15	7	14	7	1	-
	2002	18	3	17	3	1	-
	2003	15	3	12	3	3	-
	2004	20	7	18	7	2	-
	2005	30	13	27	12	3	1
	2006	23	11	23	11	-	-
	2007	24	10	23	10	1	-
<b>Veterinarski</b> <i>Veterinary</i>	2001	12	4	12	4	-	-
	2002	19	5	19	5	-	-
	2003	35	13	35	13	-	-
	2004	54	22	54	22	-	-
	2005	43	16	43	16	-	-
	2006	66	34	66	34	-	-
	2007	111	26	110	26	1	-
<b>Pravni</b> <i>Law</i>	2001	319	152	170	86	149	66
	2002	353	220	178	118	175	102
	2003	555	334	297	192	258	142
	2004	728	408	444	273	284	135
	2005	766	470	481	312	285	158
	2006	750	483	466	316	284	167
	2007	919	582	556	375	363	207
<b>Ekonomski, Fakultet za poslovni menadžment</b> <i>Economics</i>	2001	665	373	466	274	199	99
	2002	462	275	340	205	122	70
<b>Ekonomski</b> <i>Economics</i>	2003	741	444	436	263	305	181
	2004	701	411	410	240	291	171
	2005	903	573	530	341	373	232
	2006	1141	713	723	444	418	269
	2007	1.324	864	878	556	446	308
<b>Fakultet za poslovni menadžment</b> <i>Faculty for Business Management</i>	2003	54	30	35	19	19	11
	2004	26	21	13	11	13	10
	2005	83	55	58	39	25	16
	2006	92	63	70	49	22	14
	2007	53	39	40	32	13	7
<b>Političkih nauka</b> <i>Political sciences</i>	2001	192	55	74	39	118	16
	2002	159	60	74	45	85	15
	2003	361	124	142	91	219	33
	2004	261	105	133	84	128	21
	2005	356	173	236	133	120	40
	2006	447	232	268	173	179	59
	2007	543	243	285	171	258	72

**OBRAZOVANJE**  
EDUCATION

**21-12 DIPLOMIRANI STUDENTI (nastavak)**  
GRADUATED STUDENTS (continued)

		Ukupno <i>Total</i>		redovni/redoviti studenti <i>Regular students</i>		vanredni/izvanredni <i>Part-time students</i>	
		svega <i>all</i>	žene <i>females</i>	svega <i>all</i>	žene <i>females</i>	svega <i>all</i>	žene <i>females</i>
<b>Filozofski</b>	2001	402	252	300	192	102	60
<i>Philosophy</i>	2002	412	293	305	220	107	73
	2003	649	489	567	427	82	62
	2004	704	578	604	501	100	77
	2005	749	585	673	519	76	66
	2006	787	610	692	538	95	72
	2007	1200	938	948	745	252	193
<b>Fakultet filozofsko humanističkih<sup>1)</sup></b>	2006	120	98	104	89	16	9
<b>znanosti</b>	2007	162	138	137	120	25	18
<i>Philosophy and Humane</i>							
<b>Pedagoška akademija</b>	2002	104	95	53	47	51	48
<i>Academy of Education</i>	2003	100	92	39	38	61	54
	2004	77	75	31	31	46	44
	2005	85	78	28	26	57	52
	2006	79	76	45	44	34	32
	2007	151	136	64	59	87	77
<b>Studij informatike</b>	2001	2	1	2	1	-	-
<i>Study for Informatics</i>	2002	-	-	-	-	-	-
<b>Fakultet informacijskih tehnologija</b>	2003	13	9	12	9	1	-
<i>Faculty of Information Technologies</i>	2004	10	6	9	6	1	-
	2005	14	4	13	3	1	1
	2006	7	-	7	-	-	-
	2007	33	11	28	11	5	-
<b>Fakultet za tjelesni odgoj i sport</b>	2003	1	-	-	-	1	-
<i>Faculty for Physical Upbringing and Sport</i>	2004	36	9	35	9	1	-
	2005	54	5	29	4	25	1
	2006	57	8	57	8	-	-
	2007	97	7	47	2	50	5
<b>Fakultet sporta i tjelesnog odgoja</b>	2001	33	1	14	1	19	-
<i>Faculty of Sport and Physical Upbringing</i>	2002	36	3	13	2	23	1
	2003	50	10	23	7	27	3
	2004	41	4	27	3	14	1
	2005	109	12	36	5	73	7
	2006	318	31	67	6	251	25
	2007	97	28	54	20	43	8
<b>Edukacijsko rehabilitacijski fakultet</b>	2001	50	39	50	39	-	-
<i>Special Education Faculty</i>	2002	54	40	54	40	-	-
	2003	69	54	68	53	1	1
	2004	80	68	80	68	-	-
	2005	101	75	100	74	1	1
	2006	49	39	49	39	-	-
	2007	77	61	77	61	-	-

<sup>1)</sup>Pedagoški fakultet Sveučilišta u Mostaru transformisao se u Fakultet prirodoslovnih i odgojnih znanosti i Fakultet filozofsko humanističkih nauka.  
*Pedagogical faculty from University of Mostar has been transformed to the Faculty for Natural Science and Mathematics and Faculty of Philosophy and Humane.*

21-12 DIPLOMIRANI STUDENTI (nastavak)  
GRADUATED STUDENTS (continued)

		Ukupno <i>Total</i>		redovni/redoviti studenti <i>Regular students</i>		vanredni/izvanredni <i>Part-time students</i>	
		svega <i>all</i>	žene <i>females</i>	svega <i>all</i>	žene <i>females</i>	svega <i>all</i>	žene <i>females</i>
<b>Kriminalističkih nauka</b> <i>Criminology</i>	2001	104	19	91	18	13	1
	2002	57	9	44	6	13	3
	2003	159	25	120	21	39	4
	2004	297	63	212	57	85	6
	2005	429	79	239	57	190	22
	2006	404	77	287	64	117	13
	2007	269	67	203	54	66	13
<b>Pedagoški fakultet</b> <i>Pedagogical</i>	2001	72	68	29	27	43	41
	2002	261	223	138	113	123	110
	2003	303	251	160	124	143	127
	2004	305	258	179	148	126	110
	2005	268	216	127	109	141	107
	2006	204	171	123	98	81	73
	2007	181	144	112	87	69	57
<b>Sveučilišni centar za studij novinarstva</b> <i>Center for Study of Journalism</i>	2001	12	5	4	-	8	5
	2002	10	7	8	6	2	1
<b>Fakultet humanističkih nauka</b> <i>Faculty for Humane</i>	2002	26	25	10	9	16	16
	2003	129	113	25	24	104	89
	2004	68	62	8	7	60	55
	2005	103	86	33	30	70	56
	2006	51	36	39	28	12	8
	2007	84	64	40	30	44	34
<b>Nastavnički fakultet</b> <i>Faculty of Teaching</i>	2003	247	120	51	31	196	89
	2004	246	139	73	54	173	85
	2005	197	94	52	34	145	60
	2006	263	111	54	29	209	82
	2007	368	204	93	66	275	138
<b>Islamski pedagoški fakultet<sup>2)</sup></b> <i>Islamic Pedagogical Faculty</i>	2006	95	48	23	9	72	39
	2007	90	39	13	3	77	36
<b>Agromediterranski fakultet</b> <i>Studies for Agromediterranean Culture</i>	2001	1	1	1	1	-	-
	2002	-	-	-	-	-	-
	2003	-	-	-	-	-	-
	2004	-	-	-	-	-	-
	2005	12	7	1	-	11	7
	2007	48	24	11	4	37	20
<b>Fakultet zdravstvenih studija<sup>3)</sup></b> <i>Faculty of Health</i>	2007	187	131	100	71	87	60

<sup>2)</sup> Islamska pedagoška akademija iz Zenice stekla je status fakulteta i promijenila naziv u Islamski pedagoški fakultet.

*Islamic Pedagogical Academy from Zenica has been changed to the Islamic Pedagogical Faculty.*

<sup>3)</sup> Visoka zdravstvena škola iz Sarajeva i Mostara stekla je status fakulteta i promijenila naziv u fakultet zdravstvenih studija

*School of Higher Learning in Health from Sarajevo and Mostar has been obtained faculty status and changed the name into faculty of Health*

**OBRAZOVANJE**  
EDUCATION

**21-12 DIPLOMIRANI STUDENTI (nastavak)**  
GRADUATED STUDENTS (continued)

		Ukupno <i>Total</i>		redovni/redoviti studenti <i>Regular students</i>		vanredni/izvanredni <i>Part-time students</i>	
		svega <i>all</i>	žene <i>females</i>	svega <i>all</i>	žene <i>females</i>	svega <i>all</i>	žene <i>females</i>
<b>Vjerski fakulteti-ukupno</b> <i>Faculty of Theology-total</i>	2001	25	9	16	4	9	5
	2002	41	13	24	5	17	8
	2003	49	17	31	12	18	5
	2004	81	32	50	16	31	16
	2005	82	25	58	16	24	9
	2006	67	14	52	10	15	4
	2007	66	19	56	18	10	1
<b>Islamskih nauka</b> <i>Islamic Sciences</i>	2001	25	9	16	4	9	5
	2002	24	12	8	4	16	8
	2003	32	14	14	9	18	5
	2004	68	28	38	13	30	15
	2005	65	21	41	12	24	9
	2006	44	14	29	10	15	4
	2007	40	12	30	11	10	1
<b>Vrhbosanska visoka teološka škola</b> <i>Catholic Theological High School</i>	2002	6	1	6	1	-	-
	2003	8	3	8	3	-	-
	2004	9	4	8	3	1	1
	2005	9	3	9	3	-	-
	2006	10	-	10	-	-	-
	2007	9	2	9	2	-	-
<b>Franjevačka teologija</b> <i>Theology of Saint Francis Assisiencies</i>	2002	11	-	10	-	1	-
	2003	9	-	9	-	-	-
	2004	4	-	4	-	-	-
	2005	8	1	8	1	-	-
	2006	13	-	13	-	-	-
	2007	17	5	17	5	-	-
<b>Akademije -ukupno</b> <i>Academies - total</i>	2001	83	53	79	50	4	3
	2002	54	37	47	31	7	6
	2003	84	52	83	51	1	1
	2004	55	31	53	29	2	2
	2005	72	48	72	48	-	-
	2006	95	64	95	64	-	-
	2007	101	56	100	56	1	-
<b>Akademija dramskih umjetnosti</b> <i>Academy of Dramatic</i>	2002	2	1	2	1	-	-
	2003	6	3	6	3	-	-
	2004	5	2	5	2	-	-
	2005	6	4	6	4	-	-
	2006	5	2	5	2	-	-
	2007	4	3	4	3	-	-
<b>Likovnih umjetnosti</b> <i>Academy of Fine Arts</i>	2001	43	22	42	22	1	-
	2002	18	9	18	9	-	-
	2003	37	25	37	25	-	-
	2004	24	11	24	11	-	-
	2005	35	22	35	22	-	-
	2006	42	29	42	29	-	-
	2007	55	32	55	32	-	-

**21-12 DIPLOMIRANI STUDENTI (nastavak)**  
GRADUATED STUDENTS (continued)

		Ukupno <i>Total</i>		redovni/redoviti studenti <i>Regular students</i>		vanredni/izvanredni <i>Part-time students</i>	
		svega <i>all</i>	žene <i>females</i>	svega <i>all</i>	žene <i>females</i>	svega <i>all</i>	žene <i>females</i>
<b>Muzička</b>	2001	29	23	28	22	1	1
<i>Academy of Music</i>	2002	28	24	21	18	7	6
	2003	34	19	33	18	1	1
	2004	25	17	23	15	2	2
	2005	23	17	23	17	-	-
	2006	37	24	37	24	-	-
	2007	29	16	28	16	1	-
<b>Scenskih umjetnosti</b>	2001	11	8	9	6	2	2
<i>Academy of Scenes Arts</i>	2002	6	3	6	3	-	-
	2003	7	5	7	5	-	-
	2004	1	1	1	1	-	-
	2005	8	5	8	5	-	-
	2006	11	9	11	9	-	-
	2007	13	5	13	5	-	-
<b>Više škole - ukupno</b>	2001	700	452	256	198	444	254
<i>High School - total</i>	2002	318	192	107	82	211	110
<i>( 2 - 3 year program )</i>	2003	224	180	113	95	111	85
	2004	263	200	88	70	175	130
	2005	162	113	65	47	97	66
	2006	62	49	21	17	41	32
	2007	20	13	10	8	10	5
<b>Visoka zdravstvena škola</b>	2001	63	40	63	40	-	-
<i>School of Higher Learning</i>	2002	-	-	-	-	-	-
<i>in Health</i>	2003	-	-	-	-	-	-
	2004	36	35	14	14	22	21
	2005	50	39	29	24	21	15
	2006	62	49	21	17	41	32
	2007	90	70	50	36	40	34
<b>Viša medicinska škola</b>	2001	6	4	4	2	2	2
<i>High Medical School</i>	2002	73	54	32	26	41	28
	2003	115	99	45	38	70	61
	2004	99	73	25	19	74	54
	2005	65	54	20	16	45	38
<b>Pedagoška akademija</b>	2001	610	396	183	152	427	244
<i>Pedagogical Academy</i>	2002	245	138	75	56	170	82
	2003	68	60	56	49	12	11
	2004	79	68	36	32	43	36
<b>Islamska pedagoška akademija</b>	2001	21	12	6	4	15	8
<i>Islamic Pedagogical</i>	2002	-	-	-	-	-	-
<i>Academy</i>	2003	41	21	12	8	29	13
	2004	49	24	13	5	36	19
	2005	47	20	16	7	31	13
	2007	20	13	10	8	10	5

**OBRAZOVANJE**  
EDUCATION

**21-13 PROMOVIRANI MAGISTRI NAUKA/ZNANOSTI I SPECIJALISTI**  
MASTERS OF SCIENCE AND SPECIALISTS

	2001	2002	2003	2004	2005	2006	2007
<b>UKUPNO</b>	<b>153</b>	<b>181</b>	<b>170</b>	<b>254</b>	<b>270</b>	<b>252</b>	<b>354</b>
<i>TOTAL</i>							
<b>ŽENE</b>	<b>49</b>	<b>66</b>	<b>62</b>	<b>98</b>	<b>91</b>	<b>102</b>	<b>158</b>
<i>FEMALES</i>							
<b>PREMA FAKULTETIMA</b>							
<i>BY FACULTIES</i>							
<b>Prirodno-matematički</b>	-	-	11	3	10	5	35
<i>Natural Science and Mathematic</i>							
<b>Arhitektonski</b>	3	1	7	8	10	1	2
<i>Architecture</i>							
<b>Građevinski</b>	-	1	1	5	1	4	2
<i>Civil Engineering</i>							
<b>Mašinski, strojarski, tehnički</b>	7	23	...	...	...	...	-
<i>Mechanical Engineering</i>							
<b>Mašinski, strojarski</b>	...	...	13	...	...	...	-
<i>Mechanical Engineering</i>							
<b>Mašinski</b>	...	...	...	12	12	10	17
<i>Mechanical Engineering</i>							
<b>Strojarski</b>	...	...	...	3	-	-	-
<i>Mechanical Engineering</i>							
<b>Tehnički</b>	...	...	1	-	4	1	-
<i>Faculty of Tehnigie</i>							
<b>Metalurški</b>	-	-	2	-	1	-	1
<i>Metallurgy</i>							
<b>Saobraćajni</b>	-	2	3	1	1	2	-
<i>Faculty for Transport&amp;Communications</i>							
<b>Elektrotehnički</b>	-	15	10	12	18	12	17
<i>Electrical Engineering</i>							
<b>Elektrotehnike</b>	4	-	4	4	12	8	8
<i>Electrical</i>							
<b>Elektrotehnike i mašinstva</b>	...	...	...	...	...	...	...
<i>Electrical &amp; Mechanical Engineering</i>							
<b>Rudarsko-geološki</b>	19	3	11	28	37	9	10
<i>Mining and Geology</i>							
<b>Tehnološki</b>	8	10	-	7	5	1	2
<i>Chemical Engineering</i>							
<b>Fakultet informacijskih tehnologija</b>	...	...	-	-	-	5	1
<i>Faculty of Information Technologies</i>							
<b>Medicinski</b>	43	45	24	69	36	55	88
<i>Medicine</i>							
<b>Farmaceutski</b>	1	1	1	-	-	1	3
<i>Pharmacy</i>							
<b>Stomatološki</b>	-	-	7	1	-	7	3
<i>Dentistry</i>							
<b>Poljoprivredni</b>	5	7	15	12	12	16	9
<i>Agriculture</i>							
<b>Šumarski</b>	6	3	3	5	4	1	4
<i>Forestry</i>							
<b>Veterinarski</b>	7	4	4	4	10	10	3
<i>Veterinary</i>							
<b>Pravni</b>	6	4	4	5	8	4	12
<i>Law</i>							
<b>Ekonomski</b>	14	9	18	12	29	26	29
<i>Economics</i>							

21-13 PROMOVIRANI MAGISTRI NAUKA/ZNANOSTI I SPECIJALISTI (nastavak)  
MASTERS OF SCIENCE AND SPECIALISTS (continued)

	2001	2002	2003	2004	2005	2006	2007
<b>Fakultet za poslovni menadžment</b> <i>Faculty for Business Management</i>	...	...	1	3	-	1	1
<b>Političkih nauka</b> <i>Political Science</i>	19	19	5	23	14	12	13
<b>Filozofski</b> <i>Philosophy</i>	10	24	16	19	23	18	47
<b>Fakultet sporta i tjelesnog odgoja</b> <i>Faculty of Sport and Physical Upbringing</i>	-	-	4	4	5	7	3
<b>Fakultet tjelesni odgoj i sport</b> <i>Faculty for Sport and Physical Upbringing</i>	...	...	-	2	-	7	9
<b>Edukacijsko rehabilitacijski fakultet</b> <i>Special Education Faculty</i>	-	-	-	-	10	13	2
<b>Kriminalističkih nauka</b> <i>Criminology</i>	-	-	4	5	-	-	6
<b>Fakultet humanističkih nauka</b> <i>Faculty for humane</i>	-	-	-	-	-	-	4
<b>Nastavniški fakultet</b> <i>Faculty for education &amp; Communications</i>	-	-	-	-	-	-	8
<b>Islamskih nauka</b> <i>Islamic Science</i>	-	7	-	-	4	-	-
<b>Muzička akademija</b> <i>Academy of Music</i>	1	3	-	-	-	7	7
<b>Akademija likovnih umjetnosti</b> <i>Academy of Fine Arts</i>	-	-	1	6	4	9	8
<b>Akademija dramskih umjetnosti</b> <i>Academy of Dramatics</i>	-	-	-	1	-	-	-

PREMA NAUČNIM/ZNANSTVENIM OBLASTIMA  
BY FIELDS OF SCIENCE

<b>Obrazovanje</b> <i>Education</i>	4	8	1	5	20	10	22
<b>Umjetnost i humanističke nauke/znanosti</b> <i>Humanities and Arts</i>	3	17	14	24	15	26	57
<b>Društvene nauke/znanosti i pravo</b> <i>Social Science and Law</i>	42	33	31	41	57	44	73
<b>Prirodnomatemičke nauke/znanosti</b> <i>Natural Science</i>	3	3	20	14	29	20	20
<b>Tehnika, industrija i građevinarstvo</b> <i>Engineering, Industry and Construction</i>	38	50	41	65	70	31	52
<b>Poljoprivreda</b> <i>Agriculture</i>	18	14	22	21	24	27	17
<b>Zdravstvo i socijalna zaštita/skrb</b> <i>Health and Social Welfare</i>	45	49	31	72	46	79	97
<b>Uslužne djelatnosti</b> <i>Services</i>	-	2	6	8	2	-	6
<b>Nespecificirano</b> <i>Unspecification</i>	-	5	4	4	7	15	10

**OBRAZOVANJE**  
*EDUCATION*

**21-14 DOKTORI NAUKA/ZNANOSTI**  
*DOCTORS OF SCIENCE*

	2001	2002	2003	2004	2005	2006	2007
<b>UKUPNO</b>	<b>40</b>	<b>52</b>	<b>47</b>	<b>62</b>	<b>79</b>	<b>108</b>	<b>103</b>
<i>TOTAL</i>							
<b>ŽENE</b>	<b>19</b>	<b>19</b>	<b>15</b>	<b>22</b>	<b>25</b>	<b>44</b>	<b>37</b>
<i>FEMALES</i>							
<b>PREMA FAKULTETIMA</b>							
<i>BY FACULTIES</i>							
<b>Prirodno-matematički</b>	-	-	-	-	4	3	-
<i>Natural Science and Mathematic</i>							
<b>Arhitektonski</b>	-	-	1	-	-	1	2
<i>Arhitecture</i>							
<b>Građevinski</b>	-	1	-	1	3	2	1
<i>Civil Engineering</i>							
<b>Mašinski, strojarski</b>	4	2	3	...	...	...	-
<i>Mechanical Engineering</i>							
<b>Mašinski</b>	...	...	...	2	5	5	8
<i>Mechanical Engineering</i>							
<b>Strojarski</b>	...	...	...	-	-	-	1
<i>Mechanical Engineering</i>							
<b>Metalurški</b>	-	-	1	-	1	-	1
<i>Metallurgy</i>							
<b>Saobraćajni</b>	-	5	-	2	-	1	-
<i>Transport and Communications</i>							
<b>Elektrotehnički</b>	-	1	1	1	6	-	2
<i>Electrical Engineering</i>							
<b>Fakultet Elektrotehnike</b>	-	1	-	-	-	-	2
<i>Faculty of Electrical</i>							
<b>Elektrotehnike i mašinstva</b>	...	...	...	...	...	...	...
<i>Electrical Engineering and</i>							
<i>Mechanical Engineering</i>							
<b>Rudarsko-geološki</b>	-	4	3	4	9	3	9
<i>Mining and Geology</i>							
<b>Tehnološki</b>	4	-	-	-	2	6	4
<i>Chemical Engineering</i>							
<b>Medicinski</b>	12	8	9	12	19	39	26
<i>Medicine</i>							
<b>Farmaceutski</b>	-	-	-	-	-	2	-
<i>Pharmacy</i>							
<b>Stomatološki</b>	-	-	2	2	-	2	1
<i>Dentistry</i>							
<b>Poljoprivredni</b>	2	3	2	4	2	6	3
<i>Agriculture</i>							
<b>Agromski</b>	-	1	2	1	1	-	1
<i>Agronomy</i>							
<b>Biotehnički</b>	...	...	-	-	-	2	-
<i>Biotechnical</i>							
<b>Veterinarski</b>	-	-	2	2	-	2	3
<i>Veterinary</i>							
<b>Pravni</b>	4	2	3	4	4	4	7
<i>Law</i>							
<b>Ekonomski</b>	4	3	5	11	4	7	5
<i>Economics</i>							
<b>Fakultet za poslovni menadžment</b>	...	...	2	-	-	-	-
<i>Faculty for Business Menagment</i>							

21-14 DOKTORI NAUKA/ZNANOSTI (nastavak)  
DOCTORS OF SCIENCE (continued)

	2001	2002	2003	2004	2005	2006	2007
<b>Filozofski</b> <i>Philosophy</i>	9	10	6	8	5	3	12
<b>Fakultet humanističkih nauka</b> <i>Faculty for Humane</i>	...	-	-	-	-	1	2
<b>Političkih nauka</b> <i>Political Sciences</i>	1	5	2	3	9	5	5
<b>Kriminalističkih nauka</b> <i>Criminology</i>	-	-	2	1	-	2	1
<b>Edukacijsko rehabilitacijski fakultet</b> <i>Special Education Faculty</i>	-	3	-	-	-	3	3
<b>Fakultet informacijskih tehnologija</b> <i>Faculty of Information Technologies</i>	-	-	-	-	1	-	-
<b>Pedagoški fakultet</b> <i>Faculty of Education</i>	-	-	1	-	-	-	-
<b>Fakultet sporta i tjelesnog odgoja</b> <i>Faculty of Sport and Physical Upbringing</i>	-	-	-	2	3	3	2
<b>Fakultet tjelesni odgoj i sport</b> <i>Faculty for Sport and Physical Upbringing</i>	...	...	-	-	-	3	1
<b>Nastavnički fakultet</b> <i>Faculty of Teaching</i>	...	...	-	-	-	2	1
<b>Fakultet Islamskih nauka</b> <i>Faculty of Islamic Sciences</i>	-	3	-	2	1	1	-

PREMA NAUČNIM/ZNANSTVENIM OBLASTIMA  
BY FIELDS OF SCIENCE

<b>Obrazovanje</b> <i>Education</i>	1	2	-	1	4	4	1
<b>Umjetnost i humanističke nauke/znanosti</b> <i>Humanities and arts</i>	6	10	1	6	3	4	14
<b>Društvene nauke/znanosti i pravo</b> <i>Social science and law</i>	10	9	17	21	19	18	18
<b>Prirodnomatematičke nauke/znanosti</b> <i>Natural science</i>	1	2	3	3	5	2	-
<b>Tehnika, industrija i građevinarstvo</b> <i>Engineering, industry and construction</i>	7	7	7	5	21	14	26
<b>Poljoprivreda</b> <i>Agriculture</i>	2	4	6	7	3	10	7
<b>Zdravstvo i socijalna zaštita/skrb</b> <i>Health and social welfare</i>	12	12	10	14	19	47	32
<b>Uslužne djelatnosti</b> <i>Services</i>	-	5	2	3	-	-	1
<b>Nespecificirano</b> <i>Unspecification</i>	1	1	1	2	5	9	2