

18. ZAPOSLENOST, NEZAPOSLENOST I PLACE

18-0 METODOLOSKA OBJASNJENJA

Izvori i metode prikupljanja podataka

Podaci o broju zaposlenih prikupljaju se provođenjem redovnog/redovitog Mjesečnog istraživanja o zaposlenima i plaći (Rad-1) u pravnim osobama i Istraživanja o fizičkim osobama - vlasnicima koji samostalno obavljaju djelatnost - profesiju i osobama koje su kod njih zaposlene (Rad-15).

Broj zaposlenih u pravnim osobama rezultat je obrade podataka iz redovnog/redovitog Mjesečnog istraživanja (Rad-1), koji pravne osobe popunjavaju na osnovu propisanih evidencija. Istraživanjem su obuhvaćene pravne osobe svih oblika vlasništva, tijela državne vlasti svih nivoa/razina, ustanove i druge organizacije.

Podaci o broju zaposlenih u obrtu i djelatnostima slobodnih profesija rezultat su obrade Istraživanja Rad-15 i preuzimaju se od zavoda zdravstvenog osiguranja.

U podatke o zaposlenima uključeni su zaposlenici (uključujući zaposlenike u odbrani/obrani i policiji) i vlasnici obrta i slobodnih profesija.

Podaci o zaposlenima prema stepenu/stupnju stručnog obrazovanja, starosnim grupama kao i podaci o zaposlenima prema visini plaća dobiveni su na osnovu Godišnjeg istraživanja o zaposlenima i plaći u pravnim osobama (Rad-1G) zaposlenih sa stanjem 31. mart/ožujak. Ovim istraživanjem ne obuhvaćaju se zaposleni u odbrani/obrani, kao ni zaposleni u obrtu.

Podaci o nezaposlenima preuzimaju se od Federalnog Zavoda za zapošljavanje.

Podaci o prosječnoj neto-plaći po zaposlenom obračunavaju se na osnovu podataka redovnog/redovitog Mjesečnog istraživanja o zaposlenima i plaći (Rad-1) koje se provodi na teritoriji Federacije Bosne i Hercegovine. Istraživanjem su obuhvaćene pravne osobe svih oblika vlasništva, tijela državne vlasti svih nivoa/razina, ustanove i druge organizacije, po organizaciono teritorijalnom principu na nivou/razini općine.

Ovim istraživanjem obuhvaćene su neto-plaće zaposlenih u pravnim osobama koji imaju zasnovan radni odnos bez obzira na vrstu radnog odnosa i dužinu radnog vremena.

Nisu obuhvaćene plaće zaposlenih u odbrani/obrani kao ni plaće zaposlenih u obrtu.

EMPLOYMENT, UNEMPLOYMENT AND WAGES

NOTES ON METHODOLOGY

Sources and methods of data collection

Data on persons in employment are obtained by regular Monthly survey on employment and wages (Rad-1) in legal entities, and Survey on persons employed in crafts and trades and free lances (Rad-15).

The number of persons employed in legal entities are collected through regular Monthly survey (Rad-1) filled in by legal entities according to the records of persons in employment. The survey includes legal entities of all types of ownership, government bodies, institutions and other organizations.

Data on persons employed in crafts and trades and free lances are collected by the Report Rad-15 which are taken over from the records of the Office for Health Insurance.

The number of persons in employment includes all employees (including employees in defence and police) and employers (owners of crafts and trades and free lances).

Data on persons in employment according to qualifications, age and wages groups are collected by Annual survey (Rad-1G) with the situation 31. March. The above mentioned survey not include persons in employment in the defence and crafts.

Data on unemployment are obtained from the Employment service for Federation BiH.

Data on average net wage per worker are obtained on the basis of regular Monthly surveys (Rad-1) on the territory of Federation B&H. Data on wages are collected through report forms filled in by legal entities of all types of ownership, government bodies, institutions and other organizations according to local unit.

Data on wages are filled in on the basis of their respective payrolls and cover net payments of person in employment, irrespective of a type of employment and a number of working hours.

It does not include wages of persons in employment in the defence and crafts.

ZAPOSLENOST, NEZAPOSLENOST I PLAĆE EMPLOYMENT, UNEMPLOYMENT AND WAGES

Definicije

Pod pojmom zaposleni obuhvataju se zaposlenici i vlasnici. Zaposlenik je fizička osoba koja ima zasnovan radni odnos s poslodavcem na neodređeno ili određeno vrijeme, a poslove obavlja u punom, nepunom ili skraćenom radnom vremenu. **Vlasnici** su osobe koje imaju vlastiti obrt ili samostalno obavljaju profesionalnu aktivnost sa ili bez zaposlenika.

Godišnji prosjek broja zaposlenih izračunat je kao aritmetička sredina mjesečnih stanja.

Nezaposlene osobe predstavljaju ukupan broj osoba koje traže zaposlenje prijavljenih Zavodu za zapošljavanje.

Osobe koje prvi put traže zaposlenje čine prosječan broj nezaposlenih osoba tokom/tijekom godine koje ranije nisu bile u radnom odnosu.

Korisnici novčane naknade predstavljaju prosječan mjesečni broj korisnika novčane naknade za vrijeme nezaposlenosti u toku/tijeku godine.

Korisnici zdravstvenog osiguranja predstavljaju prosječan mjesečni broj korisnika zdravstvenog osiguranja za vrijeme nezaposlenosti u toku/tijeku godine.

Prosječna mjesečna neto-plaća je prosječan iznos koji zaposlenici primaju kao plaću za izvršene poslove po osnovi radnog odnosa i naknade za: godišnji odmor, državne praznike, plaćeni dopust, čekanje i zastoje bez krivnje zaposlenog, bolovanje na teret poslodavca i sl.

Ne obuhvaća primanja koja terete materijalne troškove, naknade za bolovanje koje ne snosi poslodavac i primanja po osnovu/temelju ugovora o djelu.

Nominalni indeksi neto plaća izračunati su iz apsolutnih podataka o prosječnim neto plaćama.

Realni indeksi neto plaća izračunati su dijeljenjem nominalnih indeksa neto plaća sa indeksom potrošačkih cijena.

Definitions

Persons in employment include employees and employers.

Employee is a person employed by an employer for a fixed or unspecified period of time, irrespective of whether he works full time or less than full time.

Employer is owner crafts or trade or free lances with or without employees.

Annual average of persons in paid employment is calculated as an arithmetic mean on the monthly data.

Unemployed persons represent total persons as job-seekers registered with the employment services.

Persons seeking job for the first time represent total unemployed persons at the end of the reporting month who have never been employed before.

Recipients of unemployment benefit are unemployed persons who receives unemployment benefit.

Health beneficiaries present a total number of unemployed persons who are health insured by unemployment agency.

Average monthly net wage is amount received by the persons in paid employment earned for the work done during regular working hours as well as for annual leave, paid leave, public holidays and day offs defined by law, job stop caused against person's will and no fault of his own. Net wage per worker does not include payments from material costs, sick which is not payed by firm and payments by agreement of service.

Nominal indices of net wages are calculated from the data on average monthly net wages per employee.

Real indices of net wages are calculated by dividing nominal indices of net wages with the cost of living index.

18-1 ZAPOSLENI, GODIŠNJI PROSJEK I INDEKSI
PERSONS IN EMPLOYMENT, ANNUAL AVERAGE AND INDICES

	2003	2004	2005	2006	2007	
--	------	------	------	------	------	--

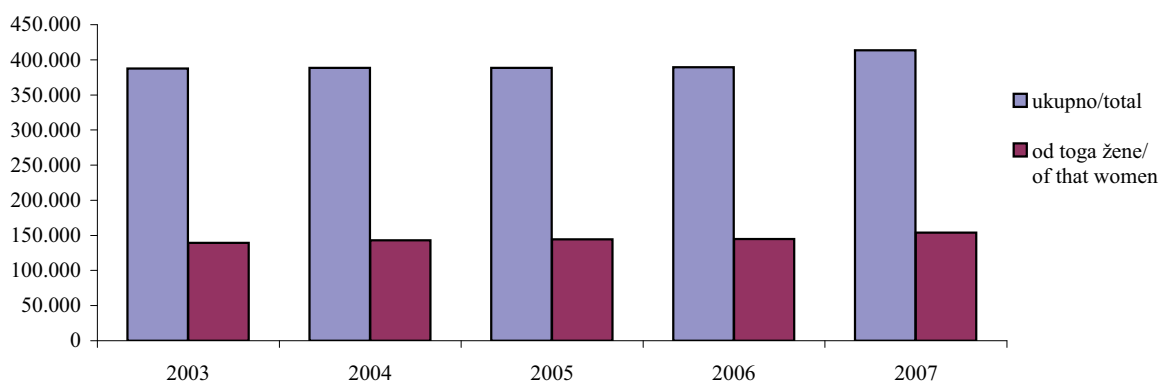
UKUPAN BROJ ZAPOSLENIH
TOTAL NUMBER OF EMPLOYED PERSONS

Ukupno	387.381	388.310	388.418	389.601	413.676	<i>Total</i>
od toga žene	139.188	143.215	144.270	144.681	153.776	<i>Of that women</i>
postotak žena	35,9	36,9	37,1	37,1	37,2	<i>Percentage of women</i>

INDEKSI, 2006=100
INDICES, 2006=100

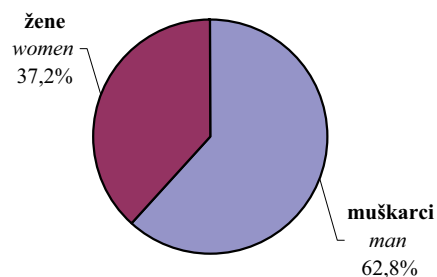
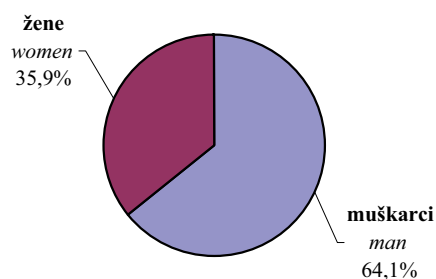
Ukupno	99,4	99,7	99,7	100,0	106,2	<i>Total</i>
od toga žene	96,2	99,0	99,0	100,0	106,3	<i>Of that women</i>

ZAPOSLENI, GODIŠNJI PROSJEK
PERSONS IN EMPLOYMENT, ANNUAL AVERAGE



2003

2007



ZAPOSLENOST, NEZAPOSLENOST I PLAĆE
 EMPLOYMENT, UNEMPLOYMENT AND WAGES

18-2 ZAPOSLENI PO DJELATNOSTIMA - godišnji prosjek
 PERSONS IN EMPLOYMENT BY ACTIVITIES - annual average

	2003	2004	2005	2006	2007
UKUPNO <i>TOTAL</i>	387.381	388.310	388.418	389.601	413.676
A Poljoprivreda, lov i šumarstvo <i>Agriculture, hunting and forestry</i>	10.134	10.265	10.089	10.044	9.468
01 Poljoprivreda, lov i odgovarajuće usluge <i>Agriculture, hunting and corresponding services</i>	4.180	4.086	3.878	3.906	3.882
02 Šumarstvo i šumarske usluge <i>Forestry and corresponding service</i>	5.954	6.179	6.211	6.138	5.586
B Ribarstvo <i>Fishing</i>	179	189	175	151	156
05 Ribarstvo, mrijestilišta i ribnjaci; usluge u ribarstvu <i>Fishing, hatcheries and services</i>	179	189	175	151	156
C Rudarstvo <i>Mining</i>	16.288	16.132	16.170	16.232	15.343
10 Vadenje ugljena i treseta <i>Mining of coal and peat</i>	13.526	13.473	13.453	13.273	12.411
13 Vadenje ruda metala <i>Mining of metal ore</i>	317	277	337	449	402
14 Vadenje ostalih ruda i kamena <i>Other mining and quarrying</i>	2.445	2.382	2.380	2.510	2.530
D Prerađivačka industrija <i>Manufacturing</i>	90.397	88.641	84.720	82.507	85.093
15 Proizvodnja hrane i pića <i>Manufacture of food and beverages</i>	13.596	13.464	13.059	12.585	13.276
16 Proizvodnja duhanskih proizvoda <i>Manufacture of tobacco products</i>	1.077	1.065	1.026	985	753
17 Proizvodnja tekstila <i>Manufacture of textiles</i>	6.242	6.079	5.404	4.711	4.509
18 Proizvodnja odjeće; dorada i bojenje krzna <i>Mfr. of clothing; dressing, dyeing of fur</i>	7.660	7.547	7.054	6.971	6.150
19 Prerada kože, izrada galanterije i obuće <i>Mfr. of leather, haberdashery and footwear</i>	6.976	6.498	6.315	6.366	6.163
20 Prerada drveta/drva i proizvodnja proizvoda od drveta/drva, osim namještaja <i>Mfr. of wood, wood products except furniture</i>	9.560	9.083	8.501	8.464	8.813
21 Proizvodnja celuloze, papira i proizvoda od papira <i>Mfr. of pulp, paper and paper products</i>	1.197	1.096	877	771	1.256
22 Izdavačka i štamparska/tiskarska djelatnost <i>Publishing, printing and recorded media</i>	2.485	2.472	2.397	2.141	2.923
23 Proizvodnja koksa, naftnih derivata, nuklearnog goriva <i>Mfr. of coke, petroleum products & nuc. fuel</i>	1.083	1.341	1.288	1.204	1.135
24 Proizvodnja kemikalija i kemijskih proizvoda <i>Mfr. of chemicals & chemical products</i>	4.395	4.100	3.911	3.746	3.174
25 Proizvodnja proizvoda od gume i plastičnih masa <i>Manufacture of rubber and plastic products</i>	1.511	1.428	1.794	1.935	2.485
26 Proizvodnja ostalih nemetalnih mineralnih proizvoda <i>Mfr. of other non-metallic mineral products</i>	4.148	4.163	4.397	4.605	4.861
27 Proizvodnja metala <i>Manufacture of basic metals</i>	5.362	4.800	4.247	3.758	3.481
28 Proizvodnja proizvoda od metala, osim mašina/strojeva i opreme <i>Mfr. of metal products, not machines</i>	10.527	10.365	9.951	9.744	10.747
29 Proizvodnja mašina/strojeva i uređaja d.n. <i>Mfr. of machinery and equipment, n.e.c.</i>	4.244	4.668	4.160	3.995	4.345
30 Proizvodnja kancelarijskih mašina/strojeva i računara/računala <i>Manufacture of office equipment, computers</i>	165	187	287	342	524

18-2 ZAPOSLENI PO DJELATNOSTIMA - godišnji prosjek (nastavak)
PERSONS IN EMPLOYMENT BY ACTIVITIES - annual average (continued)

	2003	2004	2005	2006	2007
31 Proizvodnja električnih mašina/strojeva i aparata, d.n. <i>Mfr. of electrical machinery&apparatus n.e.c.</i>	1.584	1.858	1.158	1.215	1.521
32 Proizvodnja radiotelevizijskih i komunikacijskih aparata i opreme <i>Mfr. of radio,TV and equipment</i>	200	160	157	158	59
33 Proizvodnja medicinskih preciznih, optičkih instrumenata, satova <i>Mfr. of medical and precision instruments</i>	667	623	521	448	595
34 Proizvodnja motornih vozila, prikolica, poluprikolica <i>Mfr. of motor vehicles,trailers etc.</i>	2.036	2.102	2.268	2.227	1.763
35 Proizvodnja ostalih prijevoznih sredstava <i>Manufacture of other transport equipment</i>	735	739	942	919	410
36 Proizvodnja namještaja, ostala prerađivačka industrija, d.n. <i>Manufacture of furniture,manufacturing n.e.c.</i>	4.748	4.600	4.699	4.789	5.609
37 Reciklaža <i>Recycling</i>	199	203	307	429	541
E Snabdijevanje/Opskrba električnom energijom, gasom/plinom i vodom <i>Electricity, gas and water supply</i>	14.558	14.299	14.906	14.691	13.346
40 Snabdijevanje/Opskrba električnom energijom gasom/plinom, parom i toplom vodom <i>Electricity, gas, steam and hot water supply</i>	9.799	9.556	10.129	10.088	8.805
41 Sakupljanje, prečišćavanje i distribucija vode <i>Collection, purification and distribution water</i>	4.759	4.743	4.777	4.603	4.541
F Građevinarstvo <i>Construction</i>	24.503	23.616	23.007	23.923	26.167
45 Građevinarstvo <i>Construction</i>	24.503	23.616	23.007	23.923	26.167
G Trgovina; popravak motornih vozila i motocikla, te predmeta za vlastitu upotr./upor., i dom./kuć. <i>Wholesale, retail; certain repair</i>	51.230	51.163	53.124	54.633	68.689
50 Trgovina motornim vozilima i motociklima, održavanje i popravak; trgovina na malo gorivima <i>Sale, repair etc. motors; fuel</i>	7.982	7.420	7.192	7.351	7.403
51 Trgovina na veliko i posredovanje u trgovini, osim motornim vozilima i motociklima <i>Wholesale, commision not motors</i>	16.829	17.337	18.830	19.692	27.948
52 Trgovina na malo, osim motornim vozilima i motociklima; popravak predmeta za vlastitu upotr./upor. i dom./kućan. <i>Retail trade, except of motors; repairs</i>	26.419	26.406	27.102	27.590	33.338
H Ugostiteljstvo <i>Catering trade</i>	14.425	14.840	15.086	13.875	15.656
55 Ugostiteljstvo <i>Catering trade</i>	14.425	14.840	15.086	13.875	15.656
I Prijevoz, skladištenje i veze <i>Transport, storage and communication</i>	28.752	27.784	27.525	27.662	28.434
60 Kopneni prijevoz; cjevovodni transport <i>Land transport, transport via pipelines</i>	18.533	17.872	17.488	17.284	17.433
62 Zračni prijevoz <i>Air transport</i>	25	21	25	110	114
63 Prateće i pomoćne djelatnosti u prijevozu; djelatnosti putničkih agencija <i>Supporting transport; travel agencies</i>	2.135	1.764	1.778	1.768	2.401
64 Poštanske aktivnosti i telekomunikacije <i>Post and telecommunitacions activities</i>	8.059	8.127	8.234	8.500	8.486

ZAPOSLENOST, NEZAPOSLENOST I PLAĆE
EMPLOYMENT, UNEMPLOYMENT AND WAGES

18-2 ZAPOSLENI PO DJELATNOSTIMA - godišnji prosjek (nastavak)
PERSONS IN EMPLOYMENT BY ACTIVITIES - annual average (continued)

	2003	2004	2005	2006	2007
J Finansijsko/Financijsko posredovanje <i>Financial intermediation</i>	7.533	7.703	8.019	8.396	8.981
65 Finansijsko/Financijsko posredovanje, osim osiguranja i penzijskih/mirovinskih fondova <i>Financial intermed., not insurance&pens.funds</i>	6.038	6.175	6.443	6.662	6.684
66 Osiguranje, penzijski/mirovinski fondovi, osim obaveznog/obveznog socijalnog osiguranja <i>Insurance, pension, not comp.soc.sec.</i>	1.466	1.483	1.532	1.676	2.013
67 Pomoćne djelatnosti u finansijskom posredovanju <i>Activities auxiliary to financial intermediation</i>	29	45	44	58	284
K Poslovanje nekretninama, iznajmljivanje, posl.usluge <i>Real estate, renting and business activities</i>	9.362	8.667	9.761	10.642	14.581
70 Poslovanje nekretninama <i>Real estate activities</i>	313	497	537	605	943
71 Iznajmljivanje mašina/strojeva i opreme bez rukovaoca <i>Renting equipment without operator</i>	67	127	175	123	376
72 Računarske i srodne aktivnosti <i>Computer and related activities</i>	658	785	874	850	1.236
73 Istraživanje i razvoj <i>Research and development</i>	893	875	969	1.350	1.300
74 Ostale poslovne djelatnosti <i>Other business activities</i>	7.431	6.383	7.206	7.714	10.726
L Javna uprava i odbrana/obrana; obavezno/obvezno socijalno osiguranje <i>Public administ.&defence;comp.soc.sec.</i>	49.429	48.542	47.233	47.024	46.623
75 Javna uprava i odbrana/obrana; obavezno/obvezno socijalno osiguranje <i>Public administ.&defence;comp.soc.sec.</i>	49.429	48.542	47.233	47.024	46.623
M Obrazovanje <i>Education</i>	32.915	33.079	33.773	34.526	34.751
80 Obrazovanje <i>Education</i>	32.915	33.079	33.773	34.526	34.751
N Zdravstvena i socijalna zaštita/skrb <i>Health and social welfare</i>	26.938	27.405	28.088	27.970	27.272
85 Zdravstvena i socijalna zaštita/skrb <i>Health and social welfare</i>	26.938	27.405	28.088	27.970	27.272
O Ostale javne, društvene, socijalne osobne uslužne djelatnosti <i>Other social and personal service</i>	10.738	12.856	13.588	14.206	15.917
90 Uklanjanje otpadnih voda, odvoz smeća i sl. djelatnosti <i>Sewage and refuse disposal, sanitation, etc.</i>	2.684	2.834	2.870	3.237	3.013
91 Djelatnosti članskih organizacija d.n. <i>Membership organisations n.e.c.</i>	529	574	808	851	749
92 Rekreacijske, kulturne i sportske djelatnosti <i>Recreational, cultural and sport.activities</i>	4.755	5.058	5.183	5.579	7.067
93 Ostale uslužne djelatnosti <i>Other service activities</i>	2.770	4.390	4.727	4.539	5.088
P Privatna domać./kućan. sa zaposlenim osobama <i>Private households with employed persons</i>	-	72	90	75	58
95 Privatna domać./kućan. sa zaposlenim osobama <i>Private households with employed persons</i>	-	72	90	75	58
Q Eksteritorijalne organizacije i tijela <i>Extra-teritorial organizations bodies</i>	-	913	1.140	1.140	1.184
99 Eksteritorijalne organizacije i tijela <i>Extra-teritorial organizations bodies</i>	-	913	1.140	1.140	1.184
00 Neraspoređeno po djelatnostima SKD <i>Unclassified according to activities SCA</i>	-	2.144	1.924	1.904	1.957

18-3 ZAPOSLENE ŽENE PO DJELATNOSTIMA - godišnji prosjek
WOMEN IN EMPLOYMENT BY ACTIVITIES - annual average

	2003	2004	2005	2006	2007
UKUPNO <i>TOTAL</i>	139.188	143.215	144.270	144.681	153.776
A Poljoprivreda, lov i šumarstvo <i>Agriculture, hunting and forestry</i>	2.129	1.998	1.919	1.981	1.573
01 Poljoprivreda, lov i odgovarajuće usluge <i>Agriculture, hunting and corresponding services</i>	1.284	1.192	1.121	1.143	941
02 Šumarstvo i šumarske usluge <i>Forestry and corresponding service</i>	845	806	798	838	632
B Ribarstvo <i>Fishing</i>	48	52	48	41	50
05 Ribarstvo, mrijestilišta i ribnjaci; usluge u ribarstvu <i>Fishing, hatcheries and services</i>	48	52	48	41	50
C Rudarstvo <i>Mining</i>	1.756	1.637	1.622	1.648	1.202
10 Vađenje ugljena i treseta <i>Mining of coal and peat</i>	1.256	1.168	1.170	1.176	865
13 Vađenje ruda metala <i>Mining of metal ore</i>	57	42	45	47	29
14 Vađenje ostalih ruda i kamena <i>Other mining and quarrying</i>	443	427	407	425	308
D Prerađivačka industrija <i>Manufacturing</i>	32.587	31.198	28.869	27.779	26.519
15 Proizvodnja hrane i pića <i>Manufacture of food and beverages</i>	5.341	5.229	4.907	4.481	4.660
16 Proizvodnja duhanskih proizvoda <i>Manufacture of tobacco products</i>	459	457	452	437	308
17 Proizvodnja tekstila <i>Manufacture of textiles</i>	3.978	4.018	3.539	3.156	3.001
18 Proizvodnja odjeće; dorada i bojenje krzna <i>Mfr. of clothing; dressing, dyeing of fur</i>	5.476	5.456	5.034	4.926	4.738
19 Prerada kože, izrada galanterije i obuće <i>Mfr. of leather, haberdashery and footwear</i>	4.422	4.253	4.144	4.184	4.101
20 Prerada drveta/drva i proizvodnja proizvoda od drveta/drva, osim namještaja <i>Mfr. of wood, wood products except furniture</i>	2.016	1.900	1.782	1.745	1.115
21 Proizvodnja celuloze, papira i proizvoda od papira <i>Mfr. of pulp, paper and paper products</i>	256	227	133	89	280
22 Izdavačka i štamparska/tiskarska djelatnost <i>Publishing, printing and recorded media</i>	1.068	1.044	1.023	898	1.182
23 Proizvodnja koksa, naftnih derivata, nuklearnog goriva <i>Mfr. of coke, petroleum products & nuc. fuel</i>	217	199	212	215	196
24 Proizvodnja kemikalija i kemijskih proizvoda <i>Mfr. of chemicals & chemical products</i>	1.469	1.284	1.177	1.131	1.096
25 Proizvodnja proizvoda od gume i plastičnih masa <i>Manufacture of rubber and plastic products</i>	390	342	371	451	546
26 Proizvodnja ostalih nemetalnih mineralnih proizvoda <i>Mfr. of other non-metallic mineral products</i>	723	628	592	624	568
27 Proizvodnja metala <i>Manufacture of basic metals</i>	906	670	648	567	375
28 Proizvodnja proizvoda od metala, osim mašina/strojeva i opreme <i>Mfr. of metal products, not machines</i>	2.051	1.835	1.561	1.512	1.079
29 Proizvodnja mašina/strojeva i uređaja d.n. <i>Mfr. of machinery and equipment, n.e.c.</i>	815	772	713	688	636
30 Proizvodnja kancelarijskih mašina/ strojeva i računara/računala <i>Manufacture of office equipment, computers</i>	51	57	81	100	143

18-3 ZAPOSLENE ŽENE PO DJELATNOSTIMA - godišnji prosjek (nastavak)
WOMEN IN EMPLOYMENT BY ACTIVITIES - annual average (continued)

	2003	2004	2005	2006	2007
31 Proizvodnja električnih mašina/strojeva i aparata d.n. <i>Mfr. of electrical machinery&apparatus n.e.c.</i>	524	590	256	273	395
32 Proizvodnja radiotelevizijskih i komunikacijskih aparata i opreme <i>Mfr. of radio,TV and equipment</i>	45	41	39	39	21
33 Proizvodnja medicinskih preciznih, optičkih instrumenata, satova <i>Mfr. of medical and precision instruments</i>	340	314	277	274	359
34 Proizvodnja motornih vozila, prikolica, poluprikolica <i>Mfr. of motor vehicles,trailers etc.</i>	584	598	625	624	403
35 Proizvodnja ostalih prijevoznih sredstava <i>Manufacture of other transport equipment</i>	228	143	160	159	59
36 Proizvodnja namještaja, ostala prerađivačka industrija, d.n. <i>Manufacture of furniture,manufacturing n.e.c.</i>	1.195	1.106	1.093	1.137	1.170
37 Reciklaža <i>Recycling</i>	33	35	50	69	88
E Snabdijevanje/Opskrba električnom energijom, gasom/plinom i vodom <i>Electricity, gas and water supply</i>	3.371	3.001	3.028	3.012	2.475
40 Snabdjevanje/Opskrba električnom energijom, gasom/plinom, parom i toplom vodom <i>Electricity, gas, steam and hot water supply</i>	2.429	2.107	2.127	2.112	1.728
41 Sakupljanje, prečišćavanje i distribucija vode <i>Collection, purification and distribution water</i>	942	894	901	900	747
F Građevinarstvo <i>Construction</i>	4.227	3.301	3.216	2.970	2.311
45 Građevinarstvo <i>Construction</i>	4.227	3.301	3.216	2.970	2.311
G Trgovina; popravak motornih vozila i motocikla, te predmeta za vlastitu upotr./upor., i dom./kuć. <i>Wholesale, retail; certain repair</i>	20.435	21.638	22.814	23.381	31.311
50 Trgovina motornim vozilima i motociklima, održavanje i popravak, trgovina na malo gorivima <i>Sale,repair etc. motors; fuel</i>	2.446	1.699	1.542	1.502	1.358
51 Trgovina na veliko i posredovanje u trgovini, osim motornim vozilima i motociklima <i>Wholesale,commission not motors</i>	6.566	6.952	7.620	8.110	11.503
52 Trgovina na malo, osim motornim vozilima i motociklima; popravak predmeta za vlastitu upotr./upor. i dom./kućan. <i>Retail trade, except of motors;repairs</i>	11.423	12.987	13.652	13.769	18.450
H Ugostiteljstvo <i>Catering trade</i>	5.895	6.107	6.123	5.528	6.677
55 Ugostiteljstvo <i>Catering trade</i>	5.895	6.107	6.123	5.528	6.677
I Prijevoz, skladištenje i veze <i>Transport, storage and communication</i>	7.719	6.523	6.175	6.175	5.752
60 Kopneni prijevoz; cjevovodni transport <i>Land transport, transport via pipelines</i>	4.308	3.124	2.781	2.697	2.185
62 Zračni prijevoz <i>Air transport</i>	9	8	8	42	40
63 Prateće i pomoćne djelatnosti u prijevozu; djelatnosti putničkih agencija <i>Supporting transport; travel agencies</i>	706	603	605	596	759
64 Poštanske aktivnosti i telekomunikacije <i>Post and telecommunications activities</i>	2.696	2.788	2.781	2.840	2.768

18-3 ZAPOSLENE ŽENE PO DJELATNOSTIMA - godišnji prosjek (nastavak)
WOMEN IN EMPLOYMENT BY ACTIVITIES - annual average (continued)

	2003	2004	2005	2006	2007
J Finansijsko/Financijsko posredovanje <i>Financial intermediation</i>	4.500	4.733	4.992	5.173	5.803
65 Finansijsko/Financijsko posredovanje, osim osiguranja i penzijskih/mirovinskih fondova <i>Financial intermed.,not insurance&pens.funds</i>	3.728	3.925	4.164	4.278	4.605
66 Osiguranje, penzijski/mirovinski fondovi, osim obaveznog/obveznog socijalnog osiguranja <i>Insurance,pension,not comp.soc.sec.</i>	756	783	804	860	1.023
67 Pomoćne djelatnosti u finansijskom posredovanju <i>Activities auxiliary to financial intermediation</i>	16	25	24	35	175
K Poslovanje nekretninama, iznajmljivanje, posl.usluge <i>Real estate, renting and business activities</i>	3.719	3.354	3.885	4.080	5.217
70 Poslovanje nekretninama <i>Real estate activities</i>	110	190	215	241	365
71 Iznajmljivanje mašina/strojeva i opreme bez rukovaoca <i>Renting equipment without operator</i>	23	33	51	47	125
72 Računarske i srodne aktivnosti <i>Computer and related activities</i>	241	327	362	344	438
73 Istraživanje i razvoj <i>Research and development</i>	392	385	403	533	520
74 Ostale poslovne djelatnosti <i>Other business activities</i>	2.953	2.419	2.854	2.915	3.769
L Javna uprava i odbrana/obrana; obavezno/obvezno socijalno osiguranje <i>Public administ.&defence;comp.soc.sec.</i>	12.767	14.672	14.605	14.741	14.595
75 Javna uprava i odbrana/obrana;obavezno/obvezno socijalno osiguranje <i>Public administ.&defence;comp.soc.sec.</i>	12.767	14.672	14.605	14.741	14.595
M Obrazovanje <i>Education</i>	19.044	19.971	20.762	21.536	22.369
80 Obrazovanje <i>Education</i>	19.044	19.971	20.762	21.536	22.369
N Zdravstvena i socijalna zaštita/skrb <i>Health and social welfare</i>	17.230	18.552	19.210	19.222	19.478
85 Zdravstvena i socijalna zaštita/skrb <i>Health and social welfare</i>	17.230	18.552	19.210	19.222	19.478
O Ostale javne, društvene, socijalne osobne uslužne djelatnosti <i>Other social and personal service</i>	3.761	5.020	5.423	5.788	6.784
90 Uklanjanje otpadnih voda, odvoz smeća i sl. djelatnosti <i>Sewage and refuse disposal,sanitation,etc.</i>	378	416	415	513	358
91 Djelatnosti članskih organizacija d.n. <i>Membership organisations n.e.c.</i>	244	287	363	375	329
92 Rekreacijske, kulturne i sportske djelatnosti <i>Recreational, cultural and sport.activities</i>	2.047	2.377	2.448	2.744	3.694
93 Ostale uslužne djelatnosti <i>Other service activities</i>	1.092	1.940	2.197	2.156	2.403
P Privatna domaćinstva sa zaposlenim osobama <i>Private households with employed persons</i>	-	50	59	53	53
95 Privatna domaćinstva sa zaposlenim osobama <i>Private households with employed persons</i>	-	50	59	53	53
Q Eksteritorijalne organizacije i tijela <i>Extra-teritorial organizations bodies</i>	-	482	617	633	655
99 Eksteritorijalne organizacije i tijela <i>Extra-teritorial organizations bodies</i>	-	482	617	633	655
00 Neraspoređeno po djelatnostima SKD <i>Unclassified according to activities SCA</i>	-	926	903	940	952

ZAPOSLENOST, NEZAPOSLENOST I PLAĆE
EMPLOYMENT, UNEMPLOYMENT AND WAGES

18-4 UČEŠĆE ŽENA U UKUPNOM BROJU ZAPOSLENIH, PO DJELATNOSTIMA, %
SHARE OF WOMEN IN EMPLOYMENT BY ACTIVITIES, %

	2003	2004	2005	2006	2007
UKUPNO	35,9	36,9	37,1	37,1	37,2
<i>TOTAL</i>					
A Poljoprivreda, lov i šumarstvo	21,0	19,5	19,0	19,7	16,6
<i>Agriculture, hunting and forestry</i>					
01 Poljoprivreda, lov i odgovarajuće usluge	30,7	29,2	28,9	29,3	24,2
<i>Agriculture, hunting and corresponding services</i>					
02 Šumarstvo i šumarske usluge	14,2	13,0	12,8	13,7	11,3
<i>Forestry and corresponding service</i>					
B Ribarstvo	26,8	27,5	27,4	27,2	32,1
<i>Fishing</i>					
05 Ribarstvo, mrijestilišta i ribnjaci; usluge u ribarstvu	26,8	27,5	27,4	27,2	32,1
<i>Fishing, hatcheries and services</i>					
C Rudarstvo	10,8	10,1	10,0	10,2	7,8
<i>Mining</i>					
10 Vadenje ugljena i treseta	9,3	8,7	8,7	8,9	7,0
<i>Mining of coal and peat</i>					
13 Vadenje ruda metala	18,0	15,2	13,4	10,5	7,2
<i>Mining of metal ore</i>					
14 Vadenje ostalih ruda i kamena	18,1	17,9	17,1	16,9	12,2
<i>Other mining and quarrying</i>					
D Prerađivačka industrija	36,0	35,2	34,1	33,7	31,2
<i>Manufacturing</i>					
15 Proizvodnja hrane i pića	39,3	38,8	37,6	35,6	35,1
<i>Manufacture of food and beverages</i>					
16 Proizvodnja duhanskih proizvoda	42,6	42,9	44,1	44,4	40,9
<i>Manufacture of tobacco products</i>					
17 Proizvodnja tekstila	63,7	66,1	65,5	67,0	66,6
<i>Manufacture of textiles</i>					
18 Proizvodnja odjeće; dorada i bojenje krzna	71,5	72,3	71,4	70,7	77,0
<i>Mfr. of clothing; dressing, dyeing of fur</i>					
19 Prerada kože, izrada galanterije i obuće	63,4	65,5	65,6	65,7	66,5
<i>Mfr. of leather, haberdashery and footwear</i>					
20 Prerada drveta/drva i proizvodnja proizvoda od drveta/drva, osim namještaja	21,1	20,9	21,0	20,6	12,7
<i>Mfr. of wood, wood products except furniture</i>					
21 Proizvodnja celuloze, papira i proizvoda od papira	21,4	20,7	15,2	11,5	22,3
<i>Mfr. of pulp, paper and paper products</i>					
22 Izdavačka i štamparska/tiskarska djelatnost	43,0	42,2	42,7	41,9	40,4
<i>Publishing, printing and recorded media</i>					
23 Proizvodnja koksa, naftnih derivata, nuklearnog goriva	20,0	14,8	16,5	17,9	17,3
<i>Mfr. of coke, petroleum products & nuc. fuel</i>					
24 Proizvodnja kemikalija i kemijskih proizvoda	33,4	31,3	30,1	30,2	34,5
<i>Mfr. of chemicals & chemical products</i>					
25 Proizvodnja proizvoda od gume i plastičnih masa	25,8	23,9	20,7	23,3	22,0
<i>Manufacture of rubber and plastic products</i>					
26 Proizvodnja ostalih nemetalnih mineralnih proizvoda	17,4	15,1	13,5	13,6	11,7
<i>Mfr. of other non-metallic mineral products</i>					
27 Proizvodnja metala	16,9	14,0	15,3	15,1	10,8
<i>Manufacture of basic metals</i>					
28 Proizvodnja proizvoda od metala, osim mašina/strojeva i opreme	19,5	17,7	15,7	15,5	10,0
<i>Mfr. of metal products, not machines</i>					
29 Proizvodnja mašina/strojeva i uređaja d.n.	19,2	16,5	17,1	17,2	14,6
<i>Mfr. of machinery and equipment, n.e.c.</i>					
30 Proizvodnja kancelarijskih mašina/strojeva i računara/računala	30,9	30,5	28,2	29,2	27,3
<i>Manufacture of office equipment, computers</i>					

18-4 UČEŠĆE ŽENA U UKUPNOM BROJU ZAPOSLENIH, PO DJELATNOSTIMA, % (nastavak)
SHARE OF WOMEN IN EMPLOYMENT BY ACTIVITIES,% (continued)

	2003	2004	2005	2006	2007
31 Proizvodnja električnih mašina/strojeva i aparata, d.n. <i>Mfr. of electrical machinery&apparatus n.e.c.</i>	33,1	31,8	22,1	22,5	26,0
32 Proizvodnja radiotelevizijskih i komunikacijskih aparata i opreme <i>Mfr. of radio,TV and equipment</i>	22,5	25,6	24,8	24,7	35,6
33 Proizvodnja medicinskih preciznih, optičkih instrumenata, satova <i>Mfr. of medical and precision instruments</i>	51,0	50,4	53,2	61,2	60,3
34 Proizvodnja motornih vozila, prikolica i poluprikolica <i>Mfr. of motor vehicles,trailers etc.</i>	28,7	28,4	27,6	28,0	22,9
35 Proizvodnja ostalih prijevoznih sredstava <i>Manufacture of other transport equipment</i>	31,0	19,4	17,0	17,3	14,4
36 Proizvodnja namještaja, ostala prerađivačka industrija, d.n. <i>Manufacture of furniture,manufacturing n.e.c.</i>	25,2	24,0	23,3	23,7	20,9
37 Reciklaža <i>Recycling</i>	16,6	17,2	16,3	16,1	16,3
E Snabdijevanje/Opskrba električnom energijom, gasom/plinom i vodom <i>Electricity, gas and water supply</i>	23,2	21,0	20,3	20,5	18,5
40 Snabdijevanje/Opskrba električnom energijom, gasom/plinom, parom i toplom vodom <i>Electricity, gas, steam and hot water supply</i>	24,8	22,0	21,0	20,9	19,6
41 Sakupljanje, prečišćavanje, distribucija vode <i>Collection, purification and distribution water</i>	19,8	18,8	18,9	19,6	16,5
F Građevinarstvo <i>Construction</i>	17,3	14,0	14,0	12,4	8,8
45 Građevinarstvo <i>Construction</i>	17,3	14,0	14,0	12,4	8,8
G Trgovina; popravak motornih vozila i motocikla, predmeta za vlastitu upotr./upor. i dom./kuć. <i>Wholesale, retail; certain repair</i>	39,9	42,3	42,9	42,8	45,6
50 Trgovina motornim vozilima i motociklima, održavanje i popravak, trgovina na malo gorivima <i>Sale,repair etc. motors; fuel</i>	30,6	22,9	21,4	20,4	18,3
51 Trgovina na veliko i posredovanje u trgovini, osim motornim vozilima i motociklima <i>Wholesale,commission not motors</i>	39,0	40,1	40,5	41,2	41,2
52 Trgovina na malo, osim motornim vozilima i motociklima; popravak predmeta za vlastitu upotr./upor. i dom./kućan. <i>Retail trade, except motors; repairs</i>	43,2	49,2	50,4	49,9	55,3
H Ugotiteljstvo <i>Catering trade</i>	40,9	41,2	40,6	39,8	42,6
55 Ugotiteljstvo <i>Catering trade</i>	40,9	41,2	40,6	39,8	42,6
I Prijevoz, skladištenje i veze <i>Transport, storage and communication</i>	26,8	23,5	22,4	22,3	20,2
60 Kopneni prijevoz; cjevovodni transport <i>Land transport, transport via pipelines</i>	23,2	17,5	15,9	15,6	12,5
62 Zračni prijevoz <i>Air transport</i>	36,0	38,1	32,0	38,2	35,1
63 Prateće i pomoćne djelatnosti u prijevozu; djelatnosti putničkih agencija <i>Supporting transport; travel agencies</i>	33,1	34,2	34,0	33,7	31,6
64 Poštanske aktivnosti i telekomunikacije <i>Post and telecommunitacions activities</i>	33,5	34,3	33,8	33,4	32,6

ZAPOSLENOST, NEZAPOSLENOST I PLAĆE
EMPLOYMENT, UNEMPLOYMENT AND WAGES

18-4 UČEŠĆE ŽENA U UKUPNOM BROJU ZAPOSLENIH, PO DJELATNOSTIMA, % (nastavak)
SHARE OF WOMEN IN EMPLOYMENT BY ACTIVITIES,% (continued)

	2003	2004	2005	2006	2007
J Finansijsko/Financijsko posredovanje <i>Financial intermediation</i>	59,7	61,4	62,3	61,6	64,6
65 Finansijsko/Financijsko posredovanje, osim osiguranja i penzijskih/mirovinskih fondova <i>Financial intermed.,not insurance&pens.funds</i>	61,7	63,6	64,6	64,2	68,9
66 Osiguranje, penzijski/mirovinski fondovi, osim obaveznog/obaveznog soc. osiguranja <i>Insurance,pension,not comp.soc.sec.</i>	51,6	52,8	52,5	51,3	50,8
67 Pomoćne djelatnosti u finansijskom posredovanju <i>Activities auxiliary to financial intermediation</i>	55,2	55,6	54,5	60,3	61,6
K Poslovanje nekretninama, iznajmljivanje, posl.usluge <i>Real estate, renting and business activities</i>	39,7	38,7	39,8	38,3	35,8
70 Poslovanje nekretninama <i>Real estate activities</i>	35,1	38,2	40,0	39,8	38,7
71 Iznajmljivanje mašina/strojeva i opreme bez rukovaoca <i>Renting equipment without operator</i>	34,3	26,0	29,1	38,2	33,2
72 Računarske i srodne aktivnosti <i>Computer and related activities</i>	36,6	41,7	41,4	40,5	35,4
73 Istraživanje i razvoj <i>Research and development</i>	43,9	44,0	41,6	39,5	40,0
74 Ostale poslovne djelatnosti <i>Other business activities</i>	39,7	37,9	39,6	37,8	35,1
L Javna uprava i odbrana/obrana; obavezno/obvezno socijalno osiguranje <i>Public administ.&defence;comp.soc.sec.</i>	25,8	30,2	30,9	31,3	31,3
75 Javna uprava i odbrana/obrana;obavezno/obvezno socijalno osiguranje <i>Public administ.&defence;comp.soc.sec.</i>	25,8	30,2	30,9	31,3	31,3
M Obrazovanje <i>Education</i>	57,9	60,4	61,5	62,4	64,4
80 Obrazovanje <i>Education</i>	57,9	60,4	61,5	62,4	64,4
N Zdravstvena i socijalna zaštita/skrb <i>Health and social welfare</i>	64,0	67,7	68,4	68,7	71,4
85 Zdravstvena i socijalna zaštita/skrb <i>Health and social welfare</i>	64,0	67,7	68,4	68,7	71,4
O Ostale javne, društvene, socijalne osobne uslužne djelatnosti <i>Other social and personal service</i>	35,0	39,0	39,9	40,7	42,6
90 Uklanjanje otpadnih voda, odvoz smeća i sl. djelatnosti <i>Sewage and refuse disposal,sanitation,etc.</i>	14,1	14,7	14,5	15,8	11,9
91 Djelatnosti članskih organizacija d.n. <i>Membership organisations n.e.c.</i>	46,1	50,0	44,9	44,1	43,9
92 Rekreacijske, kulturne i sportske djelatnosti <i>Recreational, cultural and sport.activities</i>	43,0	47,0	47,2	49,2	52,3
93 Ostale uslužne djelatnosti <i>Other service activities</i>	39,4	44,2	46,5	47,5	47,2
P Privatna domaćinstva sa zaposlenim osobama <i>Private households with employed persons</i>	-	69,4	65,6	70,7	91,4
95 Privatna domaćinstva sa zaposlenim osobama <i>Private households with employed persons</i>	-	69,4	65,6	70,7	91,4
Q Eksteritorijalne organizacije i tijela <i>Extra-teritorial organizations bodies</i>	-	52,8	54,1	55,5	55,3
99 Eksteritorijalne organizacije i tijela <i>Extra-teritorial organizations bodies</i>	-	52,8	54,1	55,5	55,3
00 Neraspoređeno po djelatnostima SKD <i>Unclassified according to activities SKD</i>	-	43,2	46,9	49,4	48,6

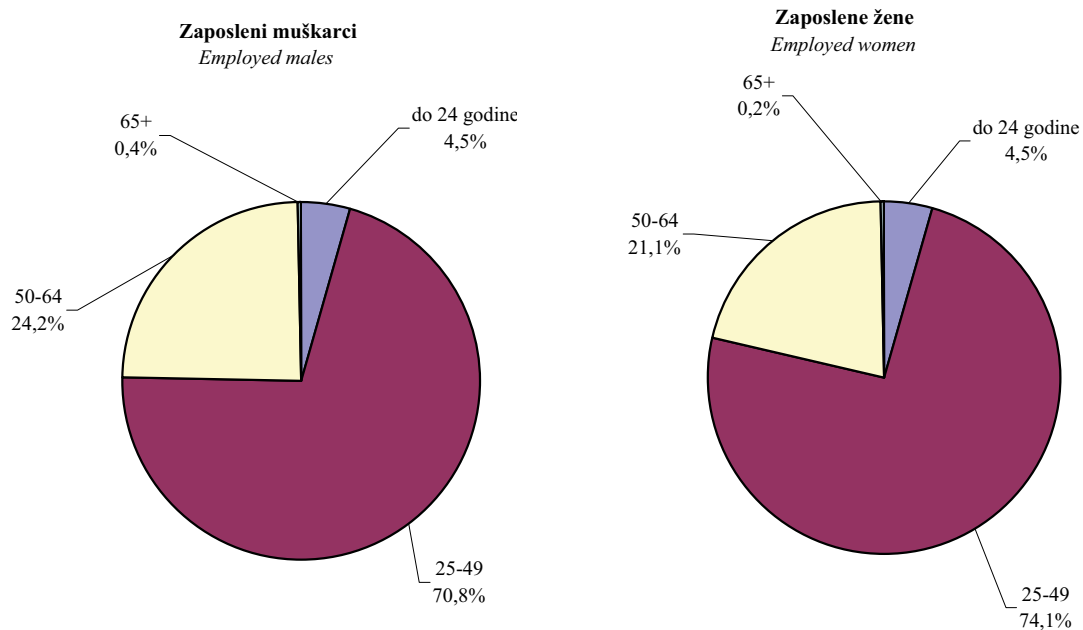
18-5 STRUKTURA ZAPOSLENOG STANOVNIŠTVA PREMA STAROSTI I SPOLU,
mart/ožujak 2007

DISTRIBUTION OF EMPLOYED PERSONS BY AGE AND SEX, March 2007

Dobne skupine Age groups	Ukupno Total		Muškarci Males		Žene Females	
	III 2007	%	III 2007	%	III 2007	%
Ukupno Total	334.976	100,0	207.175	100,0	127.801	100,0
15-24	15.168	4,5	9.384	4,5	5.784	4,5
25-49	241.506	72,1	146.752	70,8	94.754	74,1
50-64	77.210	23,0	50.214	24,2	26.996	21,1
65+	1.092	0,3	825	0,4	267	0,2

18-5.1 Struktura zaposlenog stanovništva prema starosti i spolu, mart/ožujak 2007

Distribution of employed persons by age and sex, March 2007



18-6 ZAPOSLENOST PREMA STEPENU/STUPNJU STRUČNOG OBRAZOVANJA
 EMPLOYMENT BY PROFESSIONAL QUALIFICATIONS

		UKUPNO <i>TOTAL</i>	VSS <i>University</i>			VŠS <i>Higher</i>
			svega <i>all</i>	doktori <i>doctors</i>	magistri <i>masters</i>	
UKUPNO	svega	334.976	47.742	1.281	1.433	26.971
	žene	127.801	23.306	337	522	15.265
A Poljoprivreda, lov i šumarstvo	svega	7.971	640	2	8	154
	žene	1.580	225	-	1	75
01 Poljoprivreda, lov i odgovarajuće usluge	svega	2.172	196	1	1	64
	žene	781	91	-	1	30
02 Šumarstvo i šumarske usluge	svega	5.799	444	1	7	90
	žene	799	134	-	-	45
B Ribarstvo	svega	117	9	-	-	4
	žene	41	3	-	-	2
05 Ribarstvo, mrijestilišta i ribnjaci; usluge u ribarstvu	svega	117	9	-	-	4
	žene	41	3	-	-	2
C Rudarstvo	svega	16.007	785	10	41	218
	žene	1.635	210	-	3	78
10 Vadenje ugljena i treseta	svega	13.199	643	7	36	166
	žene	1.178	176	-	3	52
13 Vadenje ruda metala	svega	418	18	-	-	8
	žene	42	4	-	-	3
14 Vadenje ostalih ruda i kamena	svega	2.390	124	3	5	44
	žene	415	30	-	-	23
D Prerađivačka industrija	svega	78.981	3.854	19	51	2.040
	žene	26.458	1.388	1	14	740
15 Proizvodnja hrane i pića	svega	10.654	578	1	16	528
	žene	3.891	254	-	7	155
16 Proizvodnja duhanskih proizvoda	svega	978	107	-	3	82
	žene	429	34	-	-	48
17 Proizvodnja tekstila	svega	4.507	76	-	-	95
	žene	2.913	27	-	-	45
18 Proizvodnja odjeće; dorada i bojenje krzna	svega	6.495	82	-	1	116
	žene	4.572	25	-	-	39
19 Prerada kože, izrada galanterije i obuće	svega	6.282	66	-	-	72
	žene	4.080	22	-	-	28
20 Prerada drveta/drva i proizvodnja proizvoda od drveta/drva, osim namještaja	svega	8.199	152	-	1	133
	žene	1.739	52	-	1	60
21 Proizvodnja celuloze, papira i proizvoda od papira	svega	868	65	10	1	16
	žene	277	23	-	1	8
22 Izdavačka i štamparska/tiskarska djelatnost	svega	1.753	263	1	1	88
	žene	732	143	-	-	38
23 Proizvodnja koksa, naftnih derivata, nukl.goriva	svega	1.161	76	-	-	22
	žene	207	25	-	-	9
24 Proizvodnja kemikalija i kemijskih proizvoda	svega	3.820	497	-	2	93
	žene	1.157	235	-	-	38
25 Proizvodnja proizvoda od gume i plastičnih masa	svega	1.933	86	1	-	42
	žene	455	22	-	-	12
26 Proizvodnja ostalih nemetalnih mineralnih proizvoda	svega	4.328	218	-	3	93
	žene	583	72	-	-	41
27 Proizvodnja metala	svega	3.824	295	2	8	95
	žene	576	120	-	1	36

I DJELATNOSTIMA, mart/ožujak 2007
AND ACTIVITIES, March 2007

SSS Seco- ndary	NSS Eleme- ntary	VKV Highly skilled	KV Skilled	PKV Semi- skilled	NKV Unski- lled		
125.970	12.230	17.356	67.044	11.893	25.770	all	TOTAL
56.855	6.023	1.022	11.551	3.598	10.181	women	
2.916	624	132	1.879	439	1.187	all	Agriculture, hunting and forestry
771	101	4	158	30	216	women	
812	116	64	512	57	351	all	Agriculture, hunting and corresponding services
338	63	4	132	20	103	women	
2.104	508	68	1.367	382	836	all	Forestry & corresponding service
433	38	-	26	10	113	women	
56	21	1	11	1	14	all	Fishing
26	2	-	2	1	5	women	
56	21	1	11	1	14	all	Fishing, hatcheries and services
26	2	-	2	1	5	women	
3.577	150	1.558	6.461	969	2.289	all	Mining
912	27	14	161	64	169	women	
2.708	55	1.295	5.472	849	2.011	all	Mining of coal and peat
668	14	10	99	33	126	women	
131	21	10	168	14	48	all	Mining of metal ore
20	9	-	1	-	5	women	
738	74	253	821	106	230	all	Other mining and quarrying
224	4	4	61	31	38	women	
24.889	3.098	5.125	25.237	5.615	9.123	all	Manufacturing
9.891	1.211	278	6.397	2.659	3.894	women	
4.264	449	315	2.621	303	1.596	all	Manufacture of food & beverages
1.762	190	42	669	77	742	women	
306	-	88	133	30	232	all	Manufacture of tobacco products
140	-	-	53	10	144	women	
1.146	315	44	1.792	176	863	all	Manufacture of textiles
726	197	6	1.145	165	602	women	
1.718	293	163	2.188	811	1.124	all	Manufacture of clothing; dressing and dyeing of fur
1.205	202	33	1.482	742	844	women	
1.639	333	138	2.468	984	582	all	Processing of leather, haberdashery and footwear
1.037	200	80	1.616	666	431	women	
2.600	507	192	2.626	575	1.414	all	Manufacture of wood, wood products except furniture
763	73	3	303	138	347	women	
159	33	134	270	82	109	all	Manufacture of pulp, paper and paper products
90	17	5	57	24	53	women	
934	52	70	255	18	73	all	Publishing, printing and recorded media
398	29	10	62	11	41	women	
310	14	202	318	83	136	all	Manufacture of coke, petroleum products, nuc.fuel
99	7	14	14	4	35	women	
1.165	158	370	880	411	246	all	Manufacture of chemicals and chemical products
414	35	4	165	173	93	women	
1.147	66	71	413	16	92	all	Manufacture of rubber and plastic products
326	9	-	66	1	19	women	
1.210	185	267	1.482	230	643	all	Manufacture of other non-metalic mineral products
285	43	2	59	11	70	women	
1.073	42	392	1.243	286	398	all	Manufacture of basic metals
262	14	18	72	27	27	women	

18-6 ZAPOSLENOST PREMA STEPENU/STUPNJU STRUČNOG OBRAZOVANJA
EMPLOYMENT BY PROFESSIONAL QUALIFICATIONS

		UKUPNO TOTAL	VSS University			VŠS Higher	
			svega all	doktori doctors	magistri masters		
28	Proizvodnja proizvoda od metala, osim mašina/strojeva i opreme	svega žene	9.606 1.454	452 136	1 -	4 1	190 82
29	Proizvodnja mašina/strojeva i uređaja d.n.	svega žene	4.037 714	263 45	- -	4 1	112 24
30	Proizvodnja kancelarijskih mašina/ strojeva i računara/računala	svega žene	395 100	103 38	- -	1 -	26 10
31	Proizvodnja električnih mašina/strojeva i aparata d.n.	svega žene	1.224 285	99 13	1 -	- -	76 16
32	Proizvodnja radiotelevizijskih i komunikacijskih aparata i opreme	svega žene	74 28	7 2	- -	- -	6 -
33	Proizvodnja medicinskih preciznih, optičkih instrumenata, satova	svega žene	442 306	27 7	- -	1 -	8 3
34	Proizvodnja motornih vozila, prikolica, poluprikolica	svega žene	2.129 610	179 49	- -	2 1	54 20
35	Proizvodnja ostalih prijevoznih sredstava	svega žene	825 138	37 7	- -	- -	14 1
36	Proizvodnja namještaja, ostala preradivačka industrija, d.n.	svega žene	5.026 1.146	109 33	1 1	3 1	62 20
37	Reciklaža	svega žene	421 66	17 4	1 -	- -	17 7
E	Snabdijevanje/Opskrba električnom energijom, gasom/plinom i vodom	svega žene	15.156 3.109	1.799 618	9 -	53 11	731 274
40	Snabdijevanje/Opskrba električnom energijom, gasom/plinom, parom i toplom vodom	svega žene	10.293 2.185	1.434 462	9 -	49 10	533 193
41	Sakupljanje, prečišćavanje i distribucija vode	svega žene	4.863 924	365 156	- -	4 1	198 81
F	Građevinarstvo	svega žene	21.643 2.628	1.031 359	1 -	4 -	630 241
45	Građevinarstvo	svega žene	21.643 2.628	1.031 359	1 -	4 -	630 241
G	Trgovina; popravak motornih vozila i motocikla, predmeta za vlastitu upotr./upor.i dom./kuć.	svega žene	38.942 15.842	2.291 1.023	3 1	60 39	1.323 614
50	Trgovina motornim vozilima i motociklima, održavanje i popravak, trgovina na malo gorivima	svega žene	6.615 1.393	459 112	1 -	2 -	264 105
51	Trgovina na veliko i posredovanje u trgovini, osim motornim vozilima i motociklima	svega žene	18.906 7.647	1.112 477	1 -	26 13	651 325
52	Trgovina na malo, osim motornim vozilima i motociklima; popravak predmeta za vlastitu upotr./upor.i dom./kuć.	svega žene	13.421 6.802	720 434	1 1	32 26	408 184
H	Ugostiteljstvo	svega žene	4.386 1.574	147 53	- -	2 -	147 48
55	Ugostiteljstvo	svega žene	4.386 1.574	147 53	- -	2 -	147 48
I	Prijevoz, skladištenje i veze	svega žene	24.835 5.950	2.103 802	4 -	24 1	1.599 628
60	Kopneni prijevoz; cjevovodni transport	svega žene	14.267 2.419	604 236	1 -	2 -	459 159
62	Zračni prijevoz	svega žene	113 40	22 6	- -	- -	15 2

I DJELATNOSTIMA, mart/ožujak 2007 (nastavak)
AND ACTIVITIES, March 2007 (continued)

SSS Seco- ndary	NSS Eleme- ntary	VKV Highly skilled	KV Skilled	PKV Semi- skilled	NKV Unski- lled		
2.467	166	1.393	3.746	667	525	all	Manufacture of metal products, not machines
761	63	15	116	202	79	women	
800	44	806	1.430	231	351	all	Manufacture of machinery and equipment n.e.c.
320	17	20	80	63	145	women	
258	5	1	2	-	-	all	Manufacture of office equipment, computers
48	4	-	-	-	-	women	
295	89	114	382	55	114	all	Manufacture of electrical machinery and apparatus n.e.c.
90	19	2	38	38	69	women	
39	2	3	11	2	4	all	Manufacture of radio, TV and equipment
14	2	1	4	2	3	women	
232	4	26	43	97	5	all	Manufacture of medical and precision instruments
190	3	2	5	95	1	women	
511	70	166	862	210	77	all	Manufacture of motor vehicles, trailers etc.
222	27	16	82	150	44	women	
276	5	80	372	20	21	all	Manufacture of other transport equipment
87	-	-	42	-	1	women	
2.197	230	72	1.578	301	477	all	Manufacture of furniture, manufacturing n.e.c.
612	54	3	263	60	101	women	
143	36	18	122	27	41	all	Recycling
40	6	2	4	-	3	women	
3.949	311	2.926	3.601	545	1.294	all	Electricity, gas and water supply
1.609	95	19	219	115	160	women	
2.736	95	2.569	2.187	368	371	all	Electricity, gas, steam and hot water supply
1.120	49	16	150	108	87	women	
1.213	216	357	1.414	177	923	all	Collection, purification and distribution water
489	46	3	69	7	73	women	
6.586	1.078	1.732	6.810	1.420	2.356	all	Construction
1.607	143	9	124	33	112	women	
6.586	1.078	1.732	6.810	1.420	2.356	all	Construction
1.607	143	9	124	33	112	women	
23.833	1.354	1.125	7.263	376	1.377	all	Wholesale and retail; certain repair
10.636	512	278	2.236	49	494	women	
3.567	319	374	1.426	42	164	all	Sale, repair etc. motors; fuel
972	70	28	55	8	43	women	
11.631	595	413	3.572	278	654	all	Wholesale, commission not motors
5.173	199	65	1.178	17	213	women	
8.635	440	338	2.265	56	559	all	Retail trade, except motors; repairs
4.491	243	185	1.003	24	238	women	
1.632	212	400	1.310	96	442	all	Catering trade
637	111	74	406	44	201	women	
1.632	212	400	1.310	96	442	all	Catering trade
637	111	74	406	44	201	women	
9.418	1.040	1.963	6.825	922	965	all	Transport, storage and communication
3.422	381	46	313	35	323	women	
4.899	399	1.064	5.287	828	727	all	Land transport, transport via pipelines
1.415	155	15	167	29	243	women	
61	-	3	8	1	3	all	Air transport
29	-	-	1	-	2	women	

18-6 ZAPOSLENOST PREMA STEPENU/STUPNJU STRUČNOG OBRAZOVANJA
EMPLOYMENT BY PROFESSIONAL QUALIFICATIONS

		UKUPNO <i>TOTAL</i>	VSS <i>University</i>			VŠS <i>Higher</i>
			svega <i>all</i>	doktori <i>doctors</i>	magistri <i>masters</i>	
63 Prateće i pomoćne djelatnosti u prijevozu;	svega	1.735	161	1	2	171
djelatnosti putničkih agencija	žene	578	56	-	-	64
64 Poštanske aktivnosti i telekomunikacije	svega	8.720	1.316	2	20	954
	žene	2.913	504	-	1	403
J Finansijsko/Financijsko posredovanje	svega	8.856	3.094	4	43	906
	žene	5.466	1.746	-	20	523
65 Finansijsko/Financijsko posredovanje, osim osiguranja i penzijskih/mirovinskih fondova	svega	7.004	2.606	2	37	708
	žene	4.506	1.533	-	19	445
66 Osiguranje, penzijski/mirovinski fondovi, osim obaveznog/obveznog soc.osiguranja	svega	1.779	452	1	5	193
	žene	913	193	-	1	75
67 Pomoćne djelatnosti u finansijskom/financijskom posredovanju	svega	73	36	1	1	5
	žene	47	20	-	-	3
K Poslovanje nekretninama, iznajmljivanje, posl.usluge	svega	8.987	1.930	37	84	493
	žene	3.325	810	4	25	259
70 Poslovanje nekretninama	svega	688	78	-	2	26
	žene	261	31	-	-	13
71 Iznajmljivanje mašina i opreme bez rukovaoca	svega	57	4	-	-	-
	žene	12	2	-	-	-
72 Računarske i srodne aktivnosti	svega	495	153	-	12	24
	žene	162	64	-	4	11
73 Istraživanje i razvoj	svega	1.233	301	29	35	58
	žene	477	137	3	14	27
74 Ostale poslovne djelatnosti	svega	6.514	1.394	8	35	385
	žene	2.413	576	1	7	208
L Javna uprava i odbrana/odbrana; obavezno/obvezno socijalno osiguranje	svega	36.423	9.893	29	104	3.772
	žene	15.085	4.588	2	33	1.536
75 Javna uprava i odbrana/odbrana; obavezno/obvezno socijalno osiguranje	svega	36.423	9.893	29	104	3.772
	žene	15.085	4.588	2	33	1.536
M Obrazovanje	svega	35.216	12.438	895	598	12.375
	žene	22.376	7.125	268	254	8.461
80 Obrazovanje	svega	35.216	12.438	895	598	12.375
	žene	22.376	7.125	268	254	8.461
N Zdravstvena i socijalna zaštita/skrb	svega	27.840	6.154	245	300	2.116
	žene	19.176	3.556	59	104	1.536
85 Zdravstvena i socijalna zaštita/skrb	svega	27.840	6.154	245	300	2.116
	žene	19.176	3.556	59	104	1.536
O Ostale javne, društvene, socijalne i osobne uslužne djelatnosti	svega	9.616	1.574	23	61	463
	žene	3.556	800	2	17	250
90 Uklanjanje otpadnih voda, odvoz smeća i sl.djelatnosti	svega	3.079	97	-	-	72
	žene	350	36	-	-	27
91 Djelatnosti članskih organizacija d.n.	svega	846	369	18	32	59
	žene	344	138	-	2	33
92 Rekreativne, kulturne i sportske djelatnosti	svega	5.301	1.095	5	29	319
	žene	2.723	619	2	15	185
93 Ostale uslužne djelatnosti	svega	390	13	-	-	13
	žene	139	7	-	-	5

I DJELATNOSTIMA, mart/ožujak 2007 (nastavak)
AND ACTIVITIES, March 2007 (continued)

SSS Seco- ndary	NSS Eleme- ntary	VKV Highly skilled	KV Skilled	PKV Semi- skilled	NKV Unski- lled		
1.004	60	65	229	9	36	all	Supporting transport; travel agencies
392	25	1	25	1	14	women	
3.454	581	831	1.301	84	199	all	Post and telecommunications
1.586	201	30	120	5	64	women	
4.547	95	35	132	1	46	all	Financial intermediation
3.026	81	3	54	-	33	women	
3.478	61	28	88	1	34	all	Financial intermediation, not insurance&pens.funds
2.424	48	3	31	-	22	women	
1.038	33	7	44	-	12	all	Insurance and pension funds, not comp.soc.sec.
579	32	-	23	-	11	women	
31	1	-	-	-	-	all	Activities auxiliary to financial intermediation
23	1	-	-	-	-	women	
4.157	592	315	1.144	86	270	all	Real estate, renting and business activities
1.495	407	55	152	25	122	women	
228	120	37	115	37	47	all	Real estate activities
97	59	3	15	20	23	women	
52	-	-	-	-	1	all	Renting equipment without operator
10	-	-	-	-	-	women	
248	28	8	29	1	4	all	Computer and related activities
73	7	1	5	-	1	women	
360	69	77	308	3	57	all	Research and development
149	33	32	74	1	24	women	
3.269	375	193	692	45	161	all	Other business activities
1.166	308	19	58	4	74	women	
18.091	889	508	2.517	142	611	all	Public administration and defence; comp.soc.sec.
7.314	721	23	306	99	498	women	
18.091	889	508	2.517	142	611	all	Public administration and defence; comp.soc.sec.
7.314	721	23	306	99	498	women	
4.804	1.339	731	979	129	2.421	all	Education
3.122	1.133	118	306	65	2.046	women	
4.804	1.339	731	979	129	2.421	all	Education
3.122	1.133	118	306	65	2.046	women	
13.583	941	524	1.385	887	2.250	all	Health and social welfare
10.548	825	84	491	351	1.785	women	
13.583	941	524	1.385	887	2.250	all	Health and social welfare
10.548	825	84	491	351	1.785	women	
3.932	486	281	1.490	265	1.125	all	Other social and personal services
1.839	273	17	226	28	123	women	
536	109	151	933	193	988	all	Sewage and refuse disposal, sanitation, etc.
170	15	3	41	8	50	women	
309	76	10	15	-	8	all	Membership organisation n.e.c.
116	50	-	-	-	7	women	
2.908	293	95	468	29	94	all	Recreational, cultural and sporting activities
1.458	203	12	164	17	65	women	
179	8	25	74	43	35	all	Other service activities
95	5	2	21	3	1	women	

18-7 ZAPOSLENOST PREMA INTERVALIMA STAROSTI
EMPLOYMENT BY AGE GROUPS

		UKUPNO <i>TOTAL</i>	do/ to 19	20-24	25-29	30-34	35-39	
UKUPNO		svoga	334.976	745	14.423	35.660	43.535	47.903
		žene	127.801	270	5.514	14.732	17.695	18.228
A	Poljoprivreda, lov i šumarstvo	svoga	7.971	8	185	545	814	1.196
		žene	1.580	2	37	95	162	199
	01 Poljoprivreda, lov i odgovarajuće usluge	svoga	2.172	3	55	181	230	333
		žene	781	2	17	57	91	100
	02 Šumarstvo i šumarske usluge	svoga	5.799	5	130	364	584	863
		žene	799	-	20	38	71	99
B	Ribarstvo	svoga	117	-	1	18	24	19
		žene	41	-	1	11	6	10
	05 Ribarstvo, mrijestilišta i ribnjaci; usluge u ribarstvu	svoga	117	-	1	18	24	19
		žene	41	-	1	11	6	10
C	Rudarstvo	svoga	16.007	32	422	1.196	1.755	1.937
		žene	1.635	18	21	100	149	212
	10 Vađenje ugljena i treseta	svoga	13.199	3	307	986	1.499	1.570
		žene	1.178	-	7	45	111	139
	13 Vađenje ruda metala	svoga	418	-	5	21	44	54
		žene	42	-	1	2	3	1
	14 Vađenje ostalih ruda i kamena	svoga	2.390	29	110	189	212	313
		žene	415	18	13	53	35	72
D	Prerađivačka industrija	svoga	78.981	316	4.865	9.038	8.918	10.398
		žene	26.458	105	1.718	3.154	3.396	3.976
	15 Proizvodnja hrane i pića	svoga	10.654	65	642	1.474	1.597	1.498
		žene	3.891	2	193	541	623	601
	16 Proizvodnja duhanskih proizvoda	svoga	978	-	13	67	58	82
		žene	429	-	2	29	17	48
	17 Proizvodnja tekstila	svoga	4.507	7	380	688	495	603
		žene	2.913	4	280	423	308	415
	18 Proizvodnja odjeće; dorada i bojenje krzna	svoga	6.495	67	545	821	872	1.164
		žene	4.572	56	453	589	636	795
	19 Prerada kože, izrada galanterije i obuće	svoga	6.282	40	536	692	905	1.035
		žene	4.080	33	322	430	641	732
	20 Prerada drveta/drva i proizvodnja proizvoda od drveta/drva, osim namještaja	svoga	8.199	30	577	1.114	1.140	1.324
		žene	1.739	1	79	169	228	280
	21 Proizvodnja celuloze, papira i proizvoda od papira	svoga	868	1	4	20	21	37
		žene	277	-	2	8	4	11
	22 Izdavačka i štamparska/tiskarska djelatnost	svoga	1.753	-	71	187	226	331
		žene	732	-	24	86	84	121
	23 Proizvodnja koksa, naftnih derivata, nukl.goriva	svoga	1.161	-	7	36	38	63
		žene	207	-	1	7	10	9
	24 Proizvodnja kemikalija i kemijskih proizvoda	svoga	3.820	8	159	323	299	310
		žene	1.157	-	47	117	101	112
	25 Proizvodnja proizvoda od gume i plastičnih masa	svoga	1.933	5	164	329	299	248
		žene	455	1	39	82	70	71
	26 Proizvodnja ostalih nemetalnih mineralnih proizvoda	svoga	4.328	1	156	489	458	579
		žene	583	-	14	67	50	78
	27 Proizvodnja metala	svoga	3.824	10	128	249	275	441
		žene	576	-	11	36	41	115

ZAPOSLENOST, NEZAPOSLENOST I PLAĆE
EMPLOYMENT, UNEMPLOYMENT AND WAGES

I DJELATNOSTIMA, mart/ožujak 2007
AND ACTIVITIES, March 2007

40-44	45-49	50-54	55-59	60-64	65+		
56.578	57.830	42.756	25.895	8.559	1.092	<i>all</i>	TOTAL
21.777	22.322	15.456	8.862	2.678	267	<i>women</i>	
1.474	1.519	1.208	743	234	45	<i>all</i>	Agriculture, hunting and forestry
360	367	229	96	28	5	<i>women</i>	
371	362	349	191	78	19	<i>all</i>	<i>Agriculture, hunting and corresponding services</i>
184	150	117	49	14	-	<i>women</i>	
1.103	1.157	859	552	156	26	<i>all</i>	<i>Forestry & corresponding service</i>
176	217	112	47	14	5		
23	11	6	7	6	2	<i>all</i>	Fishing
8	3	2	-	-	-	<i>women</i>	
23	11	6	7	6	2	<i>all</i>	<i>Fishing, hatcheries and services</i>
8	3	2	-	-	-	<i>women</i>	
3.500	3.800	2.085	1.065	208	7	<i>all</i>	Mining
281	422	276	133	23	-	<i>women</i>	
2.990	3.133	1.718	846	146	1	<i>all</i>	<i>Mining of coal and peat</i>
231	319	220	97	9	-	<i>women</i>	
63	128	65	27	8	3	<i>l</i>	<i>Mining of metal ore</i>
11	20	2	2	-	-	<i>-</i>	
447	539	302	192	54	3	<i>all</i>	<i>Other mining and quarrying</i>
39	83	54	34	14	-	<i>women</i>	
14.112	14.442	10.796	5.011	984	101	<i>all</i>	Manufacturing
5.088	4.763	3.106	1.006	134	12	<i>women</i>	
1.968	1.539	1.124	585	133	29	<i>all</i>	<i>Manufacture of food & beverages</i>
768	578	403	155	21	6	<i>women</i>	
121	240	171	172	46	8	<i>all</i>	<i>Manufacture of tobacco products</i>
44	100	103	64	22	-	<i>women</i>	
907	796	452	155	17	7	<i>all</i>	<i>Manufacture of textiles</i>
664	531	224	64	-	-	<i>women</i>	
1.032	1.005	663	283	37	6	<i>all</i>	<i>Manufacture of clothing; dressing and dyeing of fur</i>
788	703	413	119	20	-	<i>women</i>	
1.131	912	761	239	28	3	<i>all</i>	<i>Processing of leather, haberdashery and footwear</i>
823	589	421	82	6	1	<i>women</i>	
1.307	1.169	946	493	93	6	<i>all</i>	<i>Manufacture of wood, wood products except furniture</i>
392	274	231	73	12	-	<i>women</i>	
167	245	267	88	17	1	<i>all</i>	<i>Manufacture of pulp, paper and paper products</i>
42	142	49	16	3	-	<i>women</i>	
301	268	222	124	16	7	<i>all</i>	<i>Publishing, printing and recorded media</i>
139	120	93	58	2	5	<i>women</i>	
220	347	240	149	60	1	<i>all</i>	<i>Manufacture of coke, petroleum products, nuc.fuel</i>
35	61	54	28	2	-	<i>women</i>	
768	857	681	335	70	10	<i>all</i>	<i>Manufacture of chemicals and chemical products</i>
208	275	205	78	14	-	<i>women</i>	
355	214	200	106	13	-	<i>all</i>	<i>Manufacture of rubber and plastic products</i>
96	60	16	20	-	-	<i>women</i>	
785	776	708	293	77	6	<i>all</i>	<i>Manufacture of other non-metallic mineral products</i>
110	152	88	20	4	-	<i>women</i>	
699	992	689	272	65	4	<i>all</i>	<i>Manufacture of basic metals</i>
101	125	102	37	8	-	<i>women</i>	

18-7 ZAPOSLENOST PREMA INTERVALIMA STAROSTI
EMPLOYMENT BY AGE GROUPS

		UKUPNO TOTAL	do/to 19	20-24	25-29	30-34	35-39
28 Proizvodnja proizvoda od metala, osim mašina/strojeva i opreme	svega	9.606	24	505	786	875	1.063
	žene	1.454	3	30	105	159	132
29 Proizvodnja mašina/strojeva i uređaja d.n.	svega	4.037	19	144	315	195	400
	žene	714	3	47	80	60	103
30 Proizvodnja kancelarijskih mašina/ strojeva i računara/računala	svega	395	1	18	82	106	73
	žene	100	-	2	20	25	18
31 Proizvodnja električnih mašina/strojeva i aparata d.n.	svega	1.224	6	53	76	101	70
	žene	285	-	5	10	33	19
32 Proizvodnja radiotelevizijskih i komunikacijskih aparata i opreme	svega	74	-	6	8	14	9
	žene	28	-	-	1	3	5
33 Proizvodnja medicinskih preciznih, optičkih instrumenata, satova	svega	442	-	46	156	89	46
	žene	306	-	43	141	60	24
34 Proizvodnja motornih vozila, prikolica, poluprikolica	svega	2.129	8	157	253	182	127
	žene	610	-	35	62	48	44
35 Proizvodnja ostalih prijevoznih sredstava	svega	825	-	5	66	50	77
	žene	138	-	-	28	27	16
36 Proizvodnja namještaja, ostala prerađivačka industrija, d.n.	svega	5.026	24	526	755	580	742
	žene	1.146	2	85	114	163	218
37 Reciklaža	svega	421	-	23	52	43	76
	žene	66	-	4	9	5	9
E Snabdijevanje/Opskrba električnom energijom, gasom/plinom i vodom	svega	15.156	3	308	882	1.371	1.856
	žene	3.109	-	67	205	292	383
40 Snabdijevanje/Opskrba električnom energijom, gasom/plinom, parom i toplom vodom	svega	10.293	2	202	546	862	1.230
	žene	2.185	-	55	141	192	298
41 Sakupljanje, prečišćavanje i distribucija vode	svega	4.863	1	106	336	509	626
	žene	924	-	12	64	100	85
F Građevinarstvo	svega	21.643	44	1.086	2.348	2.692	3.161
	žene	2.628	10	107	251	280	357
45 Građevinarstvo	svega	21.643	44	1.086	2.348	2.692	3.161
	žene	2.628	10	107	251	280	357
G Trgovina; popravak motornih vozila i motocikla, predmeta za vlastitu upotr./upor.i dom./kuć.	svega	38.942	184	3.350	6.667	6.566	6.628
	žene	15.842	92	1.579	2.892	2.728	2.777
50 Trgovina motornim vozilima i motociklima, održavanje i popravak, trgovina na malo gorivima	svega	6.615	21	418	1.023	995	1.011
	žene	1.393	1	69	253	249	233
51 Trgovina na veliko i posredovanje u trgovini, osim motornim vozilima i motociklima	svega	18.906	82	1.568	3.185	3.284	3.685
	žene	7.647	33	805	1.425	1.332	1.539
52 Trgovina na malo, osim motornim vozilima i motociklima; popravak predmeta za vlastitu upotr./upor.i dom./kuć.	svega	13.421	81	1.364	2.459	2.287	1.932
	žene	6.802	58	705	1.214	1.147	1.005
H Ugostiteljstvo	svega	4.386	4	151	368	559	655
	žene	1.574	-	43	124	193	206
55 Ugostiteljstvo	svega	4.386	4	151	368	559	655
	žene	1.574	-	43	124	193	206
I Prijevoz, skladištenje i veze	svega	24.835	70	586	1.752	2.666	3.494
	žene	5.950	3	72	380	716	829
60 Kopneni prijevoz; cjevovodni transport	svega	14.267	62	382	994	1.379	1.921
	žene	2.419	3	29	142	232	311
62 Zračni prijevoz	svega	113	-	5	20	22	11
	žene	40	-	5	6	11	3

ZAPOSLENOST, NEZAPOSLENOST I PLAĆE
EMPLOYMENT, UNEMPLOYMENT AND WAGES

I DJELATNOSTIMA, mart/ožujak 2007 (nastavak)
AND ACTIVITIES, March 2007 (continued)

40-44	45-49	50-54	55-59	60-64	65+		
1.732	2.234	1.608	641	132	6	all	Manufacture of metal products, not machines
255	400	296	67	7	-	women	
845	1.052	676	331	58	2	all	Manufacture of machinery and equipment n.e.c.
162	136	83	38	2	-	women	
49	40	14	8	4	-	all	Manufacture of office equipment, computers
17	12	2	4	-	-	women	
173	305	292	130	18	-	all	Manufacture of electrical machinery and apparatus n.e.c.
36	100	68	11	3	-	women	
11	13	7	4	2	-	all	Manufacture of radio, TV and equipment
3	10	3	1	2	-	women	
33	35	21	11	5	-	all	Manufacture of medical and precision instruments
13	13	9	3	-	-	women	
397	453	350	152	48	2	all	Manufacture of motor vehicles, trailers etc.
131	151	110	27	2	-	women	
174	118	172	150	13	-	all	Manufacture of other transport equipment
28	22	13	4	-	-	women	
856	772	484	258	26	3	all	Manufacture of furniture, manufacturing n.e.c.
223	198	106	33	4	-	women	
81	60	48	32	6	-	all	Recycling
10	11	14	4	-	-	women	
2.783	2.956	2.548	1.864	541	44	all	Electricity, gas and water supply
577	708	507	304	64	2	women	
1.897	2.095	1.803	1.277	357	22	all	Electricity, gas, steam and hot water supply
388	490	363	213	44	1	women	
886	861	745	587	184	22	all	Collection, purification and distribution water
189	218	144	91	20	1	women	
3.547	3.724	2.855	1.736	419	31	all	Construction
480	551	382	176	34	-	women	
3.547	3.724	2.855	1.736	419	31	all	Construction
480	551	382	176	34	-	women	
5.572	4.675	3.319	1.612	342	27	all	Wholesale and retail; certain repair
2.234	1.864	1.124	471	75	6	women	
915	909	845	363	111	4	all	Sale, repair etc. motors; fuel
206	207	107	52	15	1	women	
2.711	2.233	1.343	668	134	13	all	Wholesale, commission not motors
1.025	835	449	180	22	2	women	
1.946	1.533	1.131	581	97	10	all	Retail trade, except motors; repairs
1.003	822	568	239	38	3	women	
804	882	630	269	55	9	all	Catering trade
335	352	207	99	13	2	women	
804	882	630	269	55	9	all	Catering trade
335	352	207	99	13	2	women	
4.727	4.902	3.710	2.269	624	35	all	Transport, storage and communication
1.168	1.371	873	452	84	2	women	
2.697	2.873	2.191	1.394	355	19	all	Land transport, transport via pipelines
468	608	393	203	30	-	women	
17	16	13	5	4	-	all	Air transport
6	5	3	1	-	-	women	

		UKUPNO <i>TOTAL</i>	do/to 19	20-24	25-29	30-34	35-39
63 Prateće i pomoćne djelatnosti u prijevozu; djelatnosti putničkih agencija	svega žene	1.735 578	4 -	62 14	188 72	322 117	328 91
64 Poštanske aktivnosti i telekomunikacije	svega žene	8.720 2.913	4 -	137 24	550 160	943 356	1.234 424
J Finansijsko/Financijsko posredovanje	svega žene	8.856 5.466	8 2	387 241	1.288 829	1.504 891	1.142 675
65 Finansijsko/Financijsko posredovanje, osim osiguranja i penzijskih/mirovinskih fondova	svega žene	7.004 4.506	5 1	313 197	1.066 703	1.229 738	904 571
66 Osiguranje, penzijski/mirovinski fondovi, osim obaveznog/obveznog soc.osiguranja	svega žene	1.779 913	3 1	68 38	207 116	260 140	232 100
67 Pomoćne djelatnosti u finansijskom/ financijskom posredovanju	svega žene	73 47	- -	6 6	15 10	15 13	6 4
K Poslovanje nekretninama, iznajmljivanje, posl.usluge	svega žene	8.987 3.325	22 8	510 122	1.309 379	1.110 370	994 358
70 Poslovanje nekretninama	svega žene	688 261	1 -	23 9	72 23	51 26	100 36
71 Iznajmljivanje mašina i opreme bez rukovaoca	svega žene	57 12	- -	6 0	14 4	12 2	11 2
72 Računarske i srodne aktivnosti	svega žene	495 162	- -	27 7	113 31	76 24	63 24
73 Istraživanje i razvoj	svega žene	1.233 477	20 8	54 32	143 34	174 63	83 39
74 Ostale poslovne djelatnosti	svega žene	6.514 2.413	1 -	400 74	967 287	797 255	737 257
L Javna uprava i odbrana/obrana; obavezno/obvezno socijalno osiguranje	svega žene	36.423 15.085	3 -	363 145	2.228 928	5.377 1.768	6.792 2.100
75 Javna uprava i odbrana/obrana; obavezno/obvezno socijalno osiguranje	svega žene	36.423 15.085	3 -	363 145	2.228 928	5.377 1.768	6.792 2.100
M Obrazovanje	svega žene	35.216 22.376	13 7	755 528	4.161 2.935	5.074 3.580	4.441 2.997
80 Obrazovanje	svega žene	35.216 22.376	13 7	755 528	4.161 2.935	5.074 3.580	4.441 2.997
N Zdravstvena i socijalna zaštita/skrb	svega žene	27.840 19.176	22 15	866 559	2.767 1.948	3.727 2.567	3.871 2.681
85 Zdravstvena i socijalna zaštita/skrb	svega žene	27.840 19.176	22 15	866 559	2.767 1.948	3.727 2.567	3.871 2.681
O Ostale javne, društvene, socijalne i osobne uslužne djelatnosti	svega žene	9.616 3.556	16 8	588 274	1.093 501	1.378 597	1.319 468
90 Uklanjanje otpadnih voda, odvoz smeća i sl.djelatnosti	svega žene	3.079 350	1 -	166 5	245 30	318 26	404 33
91 Djelatnosti članskih organizacija d.n.	svega žene	846 344	- -	45 16	62 27	84 39	84 38
92 Rekreativne, kulturne i sportske djelatnosti	svega žene	5.301 2.723	15 8	350 238	749 432	940 518	776 379
93 Ostale uslužne djelatnosti	svega žene	390 139	- -	27 15	37 12	36 14	55 18

I DJELATNOSTIMA, mart/ožujak 2007 (nastavak)
AND ACTIVITIES, March 2007 (continued)

40-44	45-49	50-54	55-59	60-64	65+		
273	232	183	100	34	9	<i>all</i>	<i>Supporting transport; travel agencies</i>
108	77	66	25	8	-	<i>women</i>	
1.740	1.781	1.323	770	231	7	<i>all</i>	<i>Post and telecommunitacions</i>
586	681	411	223	46	2	<i>women</i>	
1.204	1.512	1.123	522	156	10	<i>all</i>	<i>Financial intermediation</i>
778	1.009	709	267	61	4	<i>women</i>	
904	1.199	895	384	96	9	<i>all</i>	<i>Financial intermediation, not insurance&pens.funds</i>
599	838	600	211	44	4	<i>women</i>	
287	303	223	136	59	1	<i>all</i>	<i>Insurance and pension funds, not comp.soc.sec.</i>
175	165	106	55	17	-	<i>women</i>	
13	10	5	2	1	-	<i>all</i>	<i>Activities auxiliary to financial intermediation</i>
4	6	3	1	-	-	<i>women</i>	
1.137	1.351	1.300	891	317	46	<i>all</i>	<i>Real estate, renting and business activities</i>
503	619	540	337	81	8	<i>women</i>	
108	135	123	56	18	1	<i>all</i>	<i>Real estate activities</i>
46	56	38	25	2	-	<i>women</i>	
8	5	1	-	-	-	<i>all</i>	<i>Renting equipment without operator</i>
2	2	-	-	-	-	<i>women</i>	
48	47	55	54	12	-	<i>all</i>	<i>Computer and related activities</i>
14	11	28	20	3	-	<i>women</i>	
191	189	193	131	35	20	<i>all</i>	<i>Research and development</i>
96	85	57	42	16	5	<i>women</i>	
782	975	928	650	252	25	<i>all</i>	<i>Other business activites</i>
345	465	417	250	60	3	<i>women</i>	
6.739	6.550	4.431	2.641	1.057	242	<i>all</i>	<i>Public administration and defence; comp.soc.sec.</i>
2.914	3.245	2.269	1.267	380	69	<i>women</i>	
6.739	6.550	4.431	2.641	1.057	242	<i>all</i>	<i>Public administration and defence; comp.soc.sec.</i>
2.914	3.245	2.269	1.267	380	69	<i>women</i>	
4.543	4.979	4.291	4.142	2.473	344	<i>all</i>	<i>Education</i>
3.002	2.995	2.546	2.524	1.157	105	<i>women</i>	
4.543	4.979	4.291	4.142	2.473	344	<i>all</i>	<i>Education</i>
3.002	2.995	2.546	2.524	1.157	105	<i>women</i>	
5.002	5.064	3.330	2.202	870	119	<i>all</i>	<i>Health and social welfare</i>
3.531	3.546	2.327	1.481	478	43	<i>women</i>	
5.002	5.064	3.330	2.202	870	119	<i>all</i>	<i>Health and social welfare</i>
3.531	3.546	2.327	1.481	478	43	<i>women</i>	
1.411	1.463	1.124	921	273	30	<i>all</i>	<i>Other social and personal services</i>
518	507	359	249	66	9	<i>women</i>	
570	573	388	339	72	3	<i>all</i>	<i>Sewage and refuse disposal, sanitation, etc.</i>
82	91	39	39	5	-	<i>women</i>	
100	164	144	113	43	7	<i>all</i>	<i>Membership organisation n.e.c.</i>
42	78	56	37	11	-	<i>women</i>	
687	671	527	416	150	20	<i>all</i>	<i>Recreational, cultural and sporting activities</i>
370	319	243	158	49	9	<i>women</i>	
54	55	65	53	8	-	<i>all</i>	<i>Other service activities</i>
24	19	21	15	1	-	<i>women</i>	

	do/to 350 KM	351 - 550 KM	551 - 750 KM	751 - 950 KM	951 - 1200 KM
UKUPNO	17,8	29,6	23,6	13,2	7,0
A Poljoprivreda, lov i šumarstvo	11,0	34,8	32,9	11,9	6,1
01 Poljoprivreda, lov i odgovarajućesluge	30,7	32,5	21,6	8,9	3,0
02 Šumarstvo i šumarske usluge	6,8	35,5	35,3	12,5	6,7
B Ribarstvo	44,8	50,1	1,7	3,4	0,0
05 Ribarstvo, mrijestilišta i ribnjaci; usluge u ribarstvu	44,8	50,1	1,7	3,4	0,0
C Rudarstvo	6,3	34,6	36,7	16,3	4,5
10 Vadenje ugljena i treseta	4,5	33,4	39,0	16,8	4,7
13 Vadenje ruda metala	13,6	27,2	19,5	30,5	7,2
14 Vadenje ostalih ruda i kamena	18,3	44,1	22,6	10,8	2,6
D Prerađivačka industrija	33,8	41,0	13,9	4,0	2,2
15 Proizvodnja hrane i pića	30,0	39,5	17,6	4,9	2,2
16 Proizvodnja duhanskih proizvoda	10,0	17,8	5,5	4,2	1,8
17 Proizvodnja tekstila	32,8	38,7	25,4	2,5	0,1
18 Proizvodnja odjeće; dorada i bojenje krzna	64,7	33,2	1,6	0,2	0,2
19 Prerada kože, izrada galanterije i obuće	61,5	32,9	3,6	1,2	0,5
20 Prerada drveta/drva i proizvodnja proizvoda od drveta/drva, osim namještaja	57,9	37,3	3,4	0,8	0,4
21 Proizvodnja celuloze, papira i proizvoda od papira	7,9	58,8	26,7	0,0	0,0
22 Izdavačka i štamparska/tiskarska djelatnost	26,5	32,1	14,9	9,0	5,3
23 Proizvodnja koksa, naftnih derivata, nukl.goriva	7,6	44,4	35,7	8,7	1,4
24 Proizvodnja kemikalija i kemijskih proizvoda	9,9	47,6	19,8	8,1	4,4
25 Proizvodnja proizvoda od gume i plastičnih masa	35,7	50,5	10,4	1,6	1,1
26 Proizvodnja ostalih nemetalnih miner. proizvoda	33,2	28,2	15,6	8,3	7,9
27 Proizvodnja metala	14,9	40,5	8,8	4,5	4,6
28 Proizvodnja proizvoda od metala, osim mašina/strojeva i opreme	21,4	49,7	22,9	3,1	1,7
29 Proizvodnja mašina/strojeva i uređaja d.n.	30,4	49,5	14,3	3,0	1,4
30 Proizvodnja kancelarij.mašina/strojeva i računara/računala	32,7	13,7	15,4	18,5	10,2
31 Proizvodnja električnih mašina/strojeva i aparata d.n.	41,0	23,5	11,9	14,9	5,2
32 Proizvodnja radiotelevizijskih i komunikacijskih aparata i opreme	9,5	14,2	28,6	28,6	9,5
33 Proizvodnja medicinski preciznih, optičkih instrumenata, satova	15,6	49,6	24,4	4,4	3,9
34 Proizvodnja motornih vozila, prikolica, poluprikolica	10,7	58,3	17,8	6,1	3,2
35 Proizvodnja ostalih prijevoznih sredstava	2,2	64,0	23,7	9,4	0,0
36 Proizvodnja namještaja, ostala prerađivačka industrija, d.n.	42,5	45,6	7,6	2,5	0,7
37 Reciklaža	28,9	44,5	9,8	10,4	2,3
E Snabdijevanje/Opskrba električnom energijom, gasom/plinom i vodom	4,1	14,1	13,8	24,7	23,4
40 Snabdijevanje/Opskrba električnom energijom, gasom/plinom, parom i toplom vodom	1,4	5,1	9,1	26,8	30,3

ZAPOSLENOST, NEZAPOSLENOST I PLAĆE
EMPLOYMENT, UNEMPLOYMENT AND WAGES

PO DJELATNOSTIMA - Struktura u %, mart/ožujak 2007
WAGES BY ACTIVITIES - Structure in %, March 2007

1201 - 1400 KM	1401 - 1600 KM	1601 - 1800 KM	1801 - 2000 KM	2001 - 2500 KM	2500+ KM	
2,9	2,1	1,2	0,7	0,9	1,0	TOTAL
2,0	0,7	0,2	0,2	0,1	0,1	Agriculture, hunting and forestry
1,6	0,7	0,4	0,4	0,1	0,1	Agriculture, hunting and corresponding services
2,0	0,7	0,2	0,1	0,1	0,1	Forestry and corresponding service
0,0	0,0	0,0	0,0	0,0	0,0	Fishing
0,0	0,0	0,0	0,0	0,0	0,0	Fishing, hatcheries and services
0,8	0,3	0,2	0,1	0,1	0,1	Mining
0,8	0,3	0,2	0,1	0,1	0,1	Mining of coal and peat
0,4	0,4	0,8	0,0	0,0	0,4	Mining of metal ore
0,3	0,4	0,3	0,1	0,3	0,2	Other mining and quarrying
1,3	1,0	0,7	0,5	0,9	0,7	Manufacturing
0,7	0,7	0,7	0,4	1,7	1,6	Mfr. of food and beverages
0,6	1,6	7,6	8,8	21,1	21,0	Manufacture of tobacco products
0,2	0,1	0,0	0,0	0,1	0,1	Manufacture of textiles
0,0	0,0	0,0	0,0	0,1	0,0	Manufacture of clothing; dressing & dyeing of fur
0,1	0,0	0,1	0,0	0,0	0,1	Processing of leather, haberdashery & footwear
0,0	0,1	0,1	0,0	0,0	0,0	Manufacture of wood, wood products not furniture
6,4	0,1	0,0	0,0	0,0	0,1	Manufacture of pulp, paper and paper products
4,1	2,9	1,6	1,2	1,6	0,8	Publishing, printing and recorded media
0,9	0,3	0,2	0,0	0,1	0,7	Manufacture of coke, petroleum products, nuc.fuel
4,3	1,8	1,1	0,8	1,1	1,1	Manufacture of chemicals and chemical products
0,1	0,3	0,1	0,1	0,1	0,0	Manufacture of rubber and plastic products
3,4	1,5	0,6	0,4	0,5	0,4	Manufacture of other non-metallic mineral products
6,0	8,5	5,6	3,0	2,8	0,8	Manufacture of basic metals
0,4	0,2	0,1	0,2	0,2	0,1	Manufacture of metal products, not machines
0,4	0,3	0,4	0,2	0,0	0,1	Manufacture of machinery and equipment n.e.c.
2,8	2,8	0,9	1,5	0,9	0,6	Manufacture of office equipment, computers
0,9	0,6	0,4	1,0	0,2	0,4	Mfr. of electrical machinery & apparatus n.e.c.
0,0	4,8	0,0	0,0	0,0	4,8	Mfr. of radio TV and equipment
0,5	0,0	0,0	0,3	0,5	0,8	Mfr. of medical and precision instruments
1,1	0,8	0,3	0,2	0,7	0,8	Manufacture of motor vehicles, trailers etc.
0,0	0,0	0,0	0,7	0,0	0,0	Manufacture of other transport equipment
0,4	0,1	0,2	0,1	0,2	0,1	Manufacture of furniture, manufacturing n.e.c.
0,6	2,3	0,0	0,0	0,6	0,6	Recycling
8,7	6,0	3,2	1,1	0,5	0,4	Electricity, gas and water supply
11,6	8,4	4,5	1,5	0,7	0,6	Electricity, gas, steam and hot water supply

	do/to 350 KM	351 - 550 KM	551 - 750 KM	751 - 950 KM	951 - 1200 KM
41 Sakupljanje, prečišćavanje i distribucija vode	9,9	32,6	23,7	20,3	8,8
F Građevinarstvo	35,0	45,7	12,3	3,9	1,6
45 Građevinarstvo	35,0	45,7	12,3	3,9	1,6
G Trgovina; popravak motornih vozila i motocikla, predmeta za vlastitu upotr./upor.i dom./kuć.	43,4	39,3	7,9	3,8	2,1
50 Trgovina motornim vozilima i motociklima, održavanje i popravak, trgovina na malo gorivima	28,0	46,7	12,5	5,5	3,4
51 Trgovina na veliko i posredovanje u trgovini, osim motornim vozilima i motociklima	44,4	38,7	7,9	3,4	2,1
52 Trgovina na malo, osim motornim vozilima i motociklima; popravak predmeta za upotr./upor. i dom./kuć.	47,5	37,5	6,1	3,9	1,8
H Ugostiteljstvo	30,7	47,8	14,6	3,9	1,2
55 Ugostiteljstvo	30,7	47,8	14,6	3,9	1,2
I Prijevoz, skladištenje i veze	10,3	17,7	21,5	20,2	12,8
60 Kopneni prijevoz; cjevovodni transport	18,6	29,2	28,4	16,3	5,0
62 Zračni prijevoz	0,0	17,4	26,4	19,5	8,0
63 Prateće i pomoćne djelatnosti u prijevozu; djelatnosti putničkih agencija	7,1	22,8	21,2	14,5	12,8
64 Poštanske aktivnosti i telekomunikacije	0,1	2,4	12,5	26,3	22,9
J Finansijsko/Financijsko posredovanje	2,5	10,6	16,0	20,7	15,7
65 Finansijsko/Financijsko posredovanje, osim osiguranja i penzijskih/mirovinskih fondova	1,2	7,0	15,3	22,1	16,0
66 Osiguranje i penzijski/mirovinski fondovi, osim obaveznog/obveznog soc.osiguranja	7,1	23,8	19,0	16,3	14,9
67 Pomoćne djelatnosti u finansijskom/financijskom posredovanju	4,2	15,3	8,3	6,9	12,5
K Poslovanje nekretninama, iznajmljivanje, posl.usluge	22,9	27,5	20,0	10,9	8,6
70 Poslovanje nekretninama	12,9	40,5	16,4	14,6	7,7
71 Iznajmljivanje mašina i opreme bez rukovaoca	0,0	65,8	7,9	10,5	5,3
72 Računarske/Računalne i srodne aktivnosti	16,3	15,3	6,4	18,3	23,4
73 Istraživanje i razvoj	2,4	23,5	50,0	11,6	5,9
74 Ostale poslovne djelatnosti	27,9	26,7	16,8	9,9	8,3
L Javna uprava i odbrana/odbrana; obavezno/obvezno socijalno osiguranje	0,7	18,8	36,4	19,5	12,1
75 Javna uprava i odbrana/odbrana; obavezno/obvezno socijalno osiguranje	0,7	18,8	36,4	19,5	12,1
M Obrazovanje	6,1	21,5	41,0	22,1	5,9
80 Obrazovanje	6,1	21,5	41,0	22,1	5,9
N Zdravstvena i socijalna zaštita/skrb	7,9	28,1	29,9	15,4	6,6
85 Zdravstvena i socijalna zaštita/skrb	7,9	28,1	29,9	15,4	6,6
O Ostale javne, društvene, socijalne i osobne uslužne djelatnosti	11,4	29,1	28,7	16,2	8,1
90 Uklanjanje otpadnih voda, odvoz smeća i sl.djelatnosti	3,9	34,5	40,8	14,1	3,2
91 Djelatnosti članskih organizacija d.n.	1,0	25,8	22,0	22,2	11,5
92 Rekreativne, kulturne i sportske djelatnosti	18,2	27,2	23,3	14,3	10,8
93 Ostale uslužne djelatnosti	12,4	18,6	10,4	41,5	8,7

PO DJELATNOSTIMA - Struktura u %, mart/ožujak 2007 (nastavak)
WAGES BY ACTIVITIES - Structure in %, March 2007 (continued)

1201 - 1400 KM	1401 - 1600 KM	1601 - 1800 KM	1801 - 2000 KM	2001 - 2500 KM	2500+ KM	
2,7	1,0	0,4	0,3	0,2	0,1	Collection, purification and distribution water
0,4	0,3	0,2	0,2	0,2	0,2	Construction
0,4	0,3	0,2	0,2	0,2	0,2	Construction
1,1	0,8	0,5	0,3	0,5	0,3	Wholesale and retail; certain repair
1,1	0,9	0,3	0,2	0,9	0,5	Sale, repair motors; fuel
1,0	0,8	0,5	0,3	0,5	0,4	Wholesale, commission not motors
1,2	0,8	0,5	0,3	0,3	0,1	Retail trade, except motors; repairs
0,5	0,4	0,4	0,2	0,1	0,2	Catering trade
0,5	0,4	0,4	0,2	0,1	0,2	Catering trade
6,2	3,5	2,5	1,9	1,5	1,9	Transport, storage and communication
1,2	0,6	0,4	0,1	0,1	0,1	Land transport; transport via pipelines
1,1	6,9	0,0	0,0	20,7	0,0	Air transport
7,6	5,0	3,8	1,4	2,5	1,3	Supporting transport; travel agencies
12,4	6,9	5,0	4,3	3,0	4,2	Post and telecommunications
8,9	6,4	5,5	3,7	5,3	4,7	Financial intermediation
9,9	6,8	6,5	4,2	5,8	5,2	Financial intermediation, not insurance&pens.funds
5,2	4,7	2,0	1,8	2,7	2,5	Insurance, pension funds, not comp.soc.sec.
4,2	8,3	1,4	5,6	20,8	12,5	Activities auxiliary to financial intermediation
3,7	2,2	1,2	0,7	1,0	1,3	Real estate, renting and business activities
3,3	1,5	1,1	0,9	0,6	0,5	Real estate activities
5,3	0,0	2,6	0,0	0,0	2,6	Renting equipment without operator
7,1	5,1	4,1	0,3	2,0	1,7	Computer and related activities
1,5	2,0	0,6	0,4	1,5	0,6	Research and development
3,9	2,2	1,1	0,8	0,9	1,5	Other business activities
4,9	2,3	1,1	0,5	1,0	2,7	Public administration and defence; comp.soc.sec.
4,9	2,3	1,1	0,5	1,0	2,7	Public administration and defence; comp.soc.sec.
1,1	0,9	0,4	0,3	0,3	0,4	Education
1,1	0,9	0,4	0,3	0,3	0,4	Education
3,1	4,9	2,1	0,7	1,0	0,3	Health and social welfare
3,1	4,9	2,1	0,7	1,0	0,3	Health and social welfare
2,5	1,5	0,9	0,6	0,7	0,3	Other social and personal services
2,4	0,4	0,4	0,0	0,1	0,2	Sewage and refuse disposal, sanitation, etc.
3,8	3,8	2,9	2,6	3,1	1,3	Membership organisation n.e.c.
2,3	1,7	0,8	0,6	0,7	0,1	Recreational, cultural and sporting activities
2,0	3,7	1,3	0,7	0,7	0,0	Other service activities

ZAPOSLENOST, NEZAPOSLENOST I PLAĆE
 EMPLOYMENT, UNEMPLOYMENT AND WAGES

18-9 NEZAPOSLENE OSOBE PREMA STRUČNOJ SPREMI, decembar/prosinac
 UNEMPLOYED PERSONS ACCORDING TO PROFESSIONAL ATTAINMENT, December

	2002		Struktura Structure		2003		Struktura Structure		
	ukupno Total	žene Women	ukupno Total	žene Women	ukupno Total	žene Women	ukupno Total	žene Women	
UKUPNO	290.715	132.697	100,0	100,0	304.830	140.038	100,0	100,0	TOTAL
VSS	3.315	1.815	1,1	1,4	3.683	2.037	1,2	1,5	University
VŠS	3.488	2.150	1,2	1,6	3.692	2.238	1,2	1,6	Higher schools
SSS	60.138	37.115	20,7	28,0	65.252	40.123	21,4	28,7	Secondary school
VKV, KV	107.000	37.171	36,8	28,0	114.819	40.644	37,7	29,0	Highly skilled,
PKV, NSS	9.786	3.668	3,4	2,8	11.322	4.409	3,7	3,1	Semiskilled
NKV	106.988	50.778	36,8	38,3	106.062	50.587	34,8	36,1	Unskilled

	2004		Struktura Structure		2005		Struktura Structure		
	ukupno Total	žene Women	ukupno Total	žene Women	ukupno Total	žene Women	ukupno Total	žene Women	
UKUPNO	325.738	150.447	100,0	100,0	347.478	163.073	100,0	100,0	TOTAL
VSS	4.989	2.823	1,5	1,9	6.195	3.635	1,8	2,2	University
VŠS	4.267	2.616	1,3	1,7	4.693	2.860	1,4	1,8	Higher schools
SSS	71.333	43.430	21,9	28,9	78.323	47.407	22,5	29,1	Secondary school
VKV, KV	123.552	44.388	37,9	29,5	131.522	48.264	37,9	29,6	Highly skilled,
PKV, NSS	11.795	4.621	3,6	3,1	12.475	4.929	3,6	3,0	Semiskilled
NKV	109.802	52.569	34,8	34,9	114.270	55.978	32,9	34,3	Unskilled

	2006		Struktura Structure		2007		Struktura Structure		
	ukupno Total	žene Women	ukupno Total	žene Women	ukupno Total	žene Women	ukupno Total	žene Women	
UKUPNO	362.368	172.549	100,0	100,0	367.570	179.962	100,0	100,0	TOTAL
VSS	7.029	4.180	1,9	2,4	7.832	4.843	2,1	2,7	University
VŠS	4.943	3.059	1,4	1,8	4.917	3.120	1,3	1,7	Higher schools
SSS	82.421	49.734	22,7	28,8	80.692	49.128	22,0	27,3	Secondary school
VKV, KV	136.101	51.066	37,6	29,6	131.194	50.656	35,7	28,1	Highly skilled,
PKV, NSS	12.707	5.155	3,5	3,0	13.527	5.496	3,7	3,1	Semiskilled
NKV	119.167	59.355	32,9	34,4	129.408	66.719	35,2	37,1	Unskilled

Izvor podataka: Zavod za zapošljavanje Federacije BiH
 Source: Employment Service of Federation B&H

18-10 NEZAPOSLENOST
UNEMPLOYMENT

	Nezaposlene osobe ¹⁾ - godišnji prosjek <i>Unemployed persons¹⁾ - Average for year</i>						
	ukupno <i>Total</i>	žene <i>Women</i>	prvi put traže zaposlenje <i>Seeking first job</i>	korisnici novčane naknade <i>Unemplo- yment benefit recipients</i>	korisnici zdravstvenog osiguranja <i>Health insurance beneficiaries</i>	prijavljeni na evidenciju <i>Recorded persons</i>	brisani sa evidencije <i>Persons cleared from the records</i>
2003	297.328	135.998	154.766	4.759	176.843	7.292	6.059
2004	315.847	145.194	160.918	4.889	189.622	7.799	6.051
2005	338.270	157.639	167.228	5.651	202.644	7.989	6.178
2006	355.102	167.933	175.801	5.768	212.912	7.825	6.585
2007	370.459	177.837	196.155	5.789	213.111	9.274	8.840

18-11 BROJ ZAPOSLENIH I NEZAPOSLENIH OSOBA
NUMBER OF EMPLOYED AND UNEMPLOYED PERSONS

	Zaposlene osobe (godišnji prosjek) <i>Employed persons (Average for year)</i>		Nezaposlene osobe ¹⁾ - godišnji prosjek <i>Unemployed persons¹⁾ - Average for year</i>		Index 2006 = 100	
	ukupno <i>Total</i>	žene <i>Women</i>	ukupno <i>Total</i>	žene <i>Women</i>	zaposleni <i>Employed</i>	nezaposleni <i>Unemployed</i>
2003	387.381	139.188	297.328	135.998	99,4	83,7
2004	388.310	143.215	315.847	145.194	99,7	88,9
2005	388.418	144.270	338.270	157.639	99,7	95,3
2006	389.601	144.681	355.102	167.933	100,0	100,0
2007	413.676	153.776	370.459	177.837	106,2	104,3

1) Podaci o nezaposlenim osobama preuzeti od Federalnog Zavoda za zapošljavanje

1) Data on unemployment are obtained from the Employment Service of Federation B&H

18-12 PROSJEČNA MJESEČNA NETO PLAĆA
MONTHLY AVERAGE NET WAGE

	Prosječna mjesečna neto - plaća, u KM <i>Annual average net wages, in KM</i>	Index 2006 = 100		
		nominalni <i>Nominal index</i>	indeks potrošačkih cijena <i>Consumer price index</i>	realni <i>Real index</i>
2003	524,18	86,9	96,6	90,0
2004	533,52	88,4	97,2	91,0
2005	557,55	92,4	97,2	95,1
2006	603,21	100,0	100,0	100,0
2007	662,10	109,8	101,5	108,1

ZAPOSLTENOST, NEZAPOSLTENOST I PLAĆE
 EMPLOYMENT, UNEMPLOYMENT AND WAGES

18-13 PROSJEČNA MJESEČNA NETO PLAĆA PO ZAPOSLENOM, PO DJELATNOSTI
 MONTHLY AVERAGE NET WAGES PER PERSON BY ACTIVITIES

	2003	2004	2005	2006	2007
UKUPNO <i>TOTAL</i>	524,18	533,52	557,55	603,21	662,10
A Poljoprivreda, lov i šumarstvo <i>Agriculture, hunting and forestry</i>	518,44	514,64	510,40	557,72	609,01
01 Poljoprivreda, lov i odgovarajuće usluge <i>Agriculture, hunting and corresponding services</i>	366,40	384,70	418,65	454,97	517,28
02 Šumarstvo i šumarske usluge <i>Forestry and corresponding services</i>	546,29	547,31	537,71	577,91	629,10
B Ribarstvo <i>Fishing</i>	364,55	361,36	445,03	400,78	416,44
05 Ribarstvo, mrijestilišta i ribnjaci; usluge u ribarstvu <i>Fishing, hatcheries and services</i>	364,55	361,36	445,03	400,78	416,44
C Rudarstvo <i>Mining</i>	445,02	433,28	453,52	524,44	614,10
10 Vađenje ugljena i treseta <i>Mining of coal and peat</i>	442,86	436,57	454,20	536,02	631,01
13 Vađenje ruda metala <i>Mining of metal ore</i>	325,80	313,52	345,41	496,61	516,23
14 Vađenje ostalih ruda i kamena <i>Other mining and quarrying</i>	466,16	424,91	460,32	470,01	540,70
D Prerađivačka industrija <i>Manufacturing</i>	409,05	412,30	435,88	457,49	493,92
15 Proizvodnja hrane i pića <i>Manufacture of food and beverages</i>	504,87	503,31	489,77	503,59	526,30
16 Proizvodnja duhanskih proizvoda <i>Manufacture of tobacco products</i>	1.529,88	1.512,01	1.533,06	1581,97	1571,88
17 Proizvodnja tekstila <i>Manufacture of textiles</i>	324,98	322,01	339,49	345,49	386,20
18 Proizvodnja odjeće; dorada, bojenje krzna <i>Mfr. of clothing; dressing, dyeing of fur</i>	259,65	276,49	285,57	299,79	323,69
19 Prerada kože, izrada galanterije i obuće <i>Mfr. of leather, haberdashery, footwear</i>	312,10	324,51	321,24	337,09	345,39
20 Prerada drveta/drva i proizvodnja proizvoda od drveta/drva, osim namještaja <i>Mfr. of wood, wood products except furniture</i>	312,84	321,45	328,79	341,56	356,02
21 Proizvodnja celuloze, papira i proizvoda od papira <i>Mfr. of pulp, paper and paper products</i>	245,63	275,61	378,27	486,21	584,94
22 Izdavačka i štamparska/tiskarska djelatnost <i>Publishing, printing and recorded media</i>	447,76	461,06	489,01	531,92	586,83
23 Proizvodnja koksa, naftnih derivata, nuklearnog goriva <i>Mfr. of coke, petroleum products & nuc. fuel</i>	289,42	315,82	469,06	527,91	607,20
24 Proizvodnja kemikalija i kemijskih proizvoda <i>Mfr. of chemicals & chemical products</i>	571,58	531,72	574,50	602,92	666,94
25 Proizvodnja proizvoda od gume i plas.masa <i>Mfr. of rubber and plastic products</i>	347,19	339,03	357,33	386,54	430,41
26 Proizvodnja ostalih nemetalnih mineralnih proizvoda <i>Mfr. of other non-metallic min. products</i>	565,77	539,70	511,70	531,14	573,07
27 Proizvodnja metala <i>Manufacture of basic metals</i>	636,46	642,71	766,24	800,42	856,14
28 Proizvodnja proizvoda od metala, osim mašina/strojeva i opreme <i>Mfr. of metal products, not machines</i>	317,57	343,21	388,10	405,48	468,45
29 Proizvodnja mašina/strojeva i uređaja d.n. <i>Mfr. of machinery and equipment n.e.c.</i>	346,81	320,58	375,39	401,29	466,76
30 Proizvodnja kancelarijskih mašina/strojeva i računara/računala <i>Manufr. of office equipment, computers</i>	666,10	667,32	708,06	696,12	735,92

18-13 PROSJEČNA MJESEČNA NETO PLAĆA PO ZAPOSLENOM, PO DJELATNOSTI (nastavak)
MONTHLY AVERAGE NET WAGES PER PERSON BY ACTIVITIES (continued)

	2003	2004	2005	2006	2007
31 Proizvodnja električnih mašina/strojeva i aparata d.n. <i>Mfr. of elect. machinery & apparatus nec.</i>	390,52	479,79	394,60	471,90	515,63
32 Proizvodnja radiotelevizijskih i komunikacijskih aparata i opreme <i>Mfr. of radio, TV and equipment</i>	327,03	447,16	530,77	535,74	947,85
33 Proizvodnja medicinskih preciznih, optičkih instrumenata, satova <i>Mfr. of medical and precision instruments</i>	407,46	405,51	441,54	489,05	526,66
34 Proizvodnja motornih vozila, prikolica, poluprikolica <i>Mfr. of motor vehicles, trailers etc.</i>	396,48	426,21	447,99	495,19	560,78
35 Proizvodnja ostalih prijevoznih sredstava <i>Mfr. of other means of transportation</i>	311,41	451,30	454,78	430,18	379,46
36 Proizvodnja namještaja, ostala prerađivačka industrija, d.n. <i>Mfr. of furniture, manufacturing n.e.c.</i>	289,35	307,60	330,51	354,38	395,44
37 Reciklaža <i>Recycling</i>	377,62	408,20	459,41	454,47	487,84
E Snabdijevanje/Opskrba električnom energijom, gasom/plinom i vodom <i>Electricity, gas and water supply</i>	676,37	718,98	781,56	896,79	981,70
40 Snabdijevanje/Opskrba električnom energijom, gasom/plinom, parom i toplom vodom <i>Electricity, gas, steam, hot water supply</i>	762,77	822,00	895,79	1034,90	1132,45
41 Sakupljanje, prečišćavanje i distribucija vode <i>Collection, purification and distribution water</i>	515,60	539,74	562,28	623,18	673,81
F Građevinarstvo <i>Construction</i>	359,43	358,70	369,98	403,50	446,49
45 Građevinarstvo <i>Construction</i>	359,43	358,70	369,98	403,50	446,49
G Trgovina; popravak motornih vozila i motocikla, predmeta za vlastitu upotr./upor. i dom./kuć. <i>Wholesale, retail; certain repair</i>	395,15	389,11	404,74	436,66	463,04
50 Trgovina motornim vozilima i motociklima, održavanje i popravak, trgovina na malo gorivima <i>Sale, repair etc. motors; fuel</i>	463,28	473,96	462,01	508,43	506,44
51 Trgovina na veliko i posredovanje u trgovini, osim motornim vozilima i motociklima <i>Wholesale, commission, not motors</i>	391,19	388,83	412,61	435,54	466,26
52 Trgovina na malo, osim motornim vozilima i motociklima; popravak predmeta za vlastitu upotr./upor. i dom./kuć. <i>Retail trade, except motors; repairs</i>	372,98	363,41	373,11	407,71	441,91
H Ugostiteljstvo <i>Catering trade</i>	394,06	390,00	397,56	434,57	456,57
55 Ugostiteljstvo <i>Catering trade</i>	394,06	390,00	397,56	434,57	456,57
I Prijevoz, skladištenje i veze <i>Transport, storage, communication</i>	684,90	696,91	738,59	767,21	831,70
60 Kopneni prijevoz; cjevovodni transport <i>Land transport, pipelines transport</i>	423,89	435,84	483,79	516,32	569,46
62 Zračni prijevoz <i>Air transport</i>	830,43	832,05	810,40	1256,59	1291,56
63 Prateće i pomoćne djelatn. u prijevozu; djelatnosti putničkih agencija <i>Supporting transport; travel agencies</i>	655,53	662,40	708,47	795,54	842,92
64 Poštanske aktivnosti i telekomunikacije <i>Post and telecommunitacions</i>	1.078,57	1.119,09	1.157,91	1145,63	1217,08

ZAPOSLTENOST, NEZAPOSLTENOST I PLAĆE
 EMPLOYMENT, UNEMPLOYMENT AND WAGES

18-13 PROSJEČNA MJESEČNA NETO PLAĆA PO ZAPOSLENOM, PO DJELATNOSTI (nastavak)
 MONTHLY AVERAGE NET WAGES PER PERSON BY ACTIVITIES (continued)

	2003	2004	2005	2006	2007
J Finansijsko/Financijsko posredovanje <i>Financial intermediation</i>	1.036,80	1.092,34	1.129,92	1153,55	1195,14
65 Finansijsko/Financijsko posredovanje, osim osiguranja i penzijskih/mirovinskih fondova <i>Financ.intermed.,not insur.&pens.funds</i>	1.075,04	1.125,30	1.169,29	1214,15	1265,69
66 Osiguranje i penzijski/mirovinski fondovi, osim obaveznog/obaveznog soc.osiguranja <i>Insurance, pension,not comp.soc.sec.</i>	885,87	950,59	966,62	914,79	931,44
67 Pomoćne djelatnosti u finansijskom posredovanju <i>Activities auxiliary to financial intermediation</i>	1.558,20	1.743,88	1.827,08	2013,83	1537,00
K Poslovanje nekretninama, iznajmljivanje, posl.usluge <i>Real estate, renting, business activities</i>	529,76	513,85	568,81	609,67	655,59
70 Poslovanje nekretninama <i>Real estate activities</i>	726,87	655,98	666,56	624,85	648,76
71 Iznajmljivanje mašina/strojeva i opreme, bez rukovaoca <i>Renting equipment without operator</i>	451,96	412,81	397,19	724,22	526,55
72 Računarske i srodne aktivnosti <i>Computer and related activities</i>	600,44	593,66	702,58	711,79	822,45
73 Istraživanje i razvoj <i>Research and development</i>	572,87	627,57	674,17	653,35	664,88
74 Ostale poslovne djelatnosti <i>Other business activities</i>	503,44	474,50	537,19	591,97	643,63
L Javna uprava i odbrana/obrana; obavezno/obvezno socijalno osiguranje <i>Public administ.&defence;comp.soc.sec.</i>	693,84	679,60	712,56	795,24	879,14
75 Javna uprava i odbrana/obrana; obavezno/obvezno socijalno osiguranje <i>Public administ.&defence;comp.soc.sec.</i>	693,84	679,60	712,56	795,24	879,14
M Obrazovanje <i>Education</i>	504,82	533,91	546,51	613,24	683,01
80 Obrazovanje <i>Education</i>	504,82	533,91	546,51	613,24	683,01
N Zdravstvena i socijalna zaštita/skrb <i>Health and social welfare</i>	594,34	638,17	655,15	686,16	765,79
85 Zdravstvena i socijalna zaštita/skrb <i>Health and social welfare</i>	594,34	638,17	655,15	686,16	765,79
O Ostale javne, društvene, socijalne i osobne uslužne djelatnosti <i>Other social and personal service</i>	538,80	559,09	612,46	623,49	674,97
90 Uklanjanje otpadnih voda, odvoz smeća i sl.djelatnosti <i>Sewage and refuse disposal, sanitation, etc.</i>	489,73	514,13	541,41	554,50	623,43
91 Djelatnosti članskih organizacija d.n. <i>Membership organisations n.e.c.</i>	960,47	860,98	788,14	879,93	923,16
92 Rekreacijske, kulturne i sportske djelatnosti <i>Recreational, cultural and sport.act.</i>	528,86	548,82	620,15	617,98	660,17
93 Ostale uslužne djelatnosti <i>Other service activities</i>	563,63	579,00	643,08	693,21	800,46

18-14 NOMINALNI I REALNI INDEKSI NETO PLAĆE PO DJELATNOSTI
NOMINAL AND REAL INDICES OF NET WAGE BY ACTIVITIES

	Index 2006 = 100							
	nominalni indeksi neto plaće <i>Nominal indices net wage</i>				realni indeksi neto plaće <i>Real indices of net wage</i>			
	2003	2004	2005	2007	2003	2004	2005	2007
UKUPNO <i>TOTAL</i>	86,9	88,4	92,4	109,8	90,0	91,0	95,1	108,1
A Poljoprivreda, lov i šumarstvo <i>Agriculture, hunting and forestry</i>	93,0	92,3	91,5	109,2	96,2	94,9	94,2	107,6
01 Poljoprivreda, lov i odgovarajuće usluge <i>Agriculture, hunting and corresponding services</i>	80,5	84,6	92,0	113,7	83,4	87,0	94,7	112,0
02 Šumarstvo i šumarske usluge <i>Forestry and corresp.services</i>	94,5	94,7	93,0	108,9	97,9	97,4	95,7	107,2
B Ribarstvo <i>Fishing</i>	91,0	90,2	111,0	103,9	94,2	92,8	114,2	102,4
05 Ribarstvo, mrijestilišta i ribnjaci; usluge u ribarstvu <i>Fishing, hatcheries and services</i>	91,0	90,2	111,0	103,9	94,2	92,8	114,2	102,4
C Rudarstvo <i>Mining</i>	84,9	82,6	86,5	117,1	87,8	85,0	89,0	115,4
10 Vađenje ugljena i treseta <i>Mining of coal and peat</i>	82,6	81,4	84,7	117,7	85,5	83,8	87,2	116,0
13 Vađenje ruda metala <i>Mining of metal ore</i>	65,6	63,1	69,6	104,0	67,9	65,0	71,6	102,4
14 Vađenje ostalih ruda i kamena <i>Other mining and quarrying</i>	99,2	90,4	97,9	115,0	102,7	93,0	100,8	113,3
D Prerađivačka industrija <i>Manufacturing</i>	89,4	90,1	95,3	108,0	92,6	92,7	98,0	106,4
15 Proizvodnja hrane i pića <i>Manufacture of food and beverages</i>	100,3	99,9	97,3	104,5	103,8	102,8	100,1	103,0
16 Proizvodnja duhanskih proizvoda <i>Manufacture of tobacco products</i>	96,7	95,6	96,9	99,4	100,1	98,3	99,7	97,9
17 Proizvodnja tekstila <i>Manufacture of textiles</i>	94,1	93,2	98,3	111,8	97,4	95,9	101,1	110,1
18 Proizvodnja odjeće; dorada, bojenje krzna <i>Mfr. of clothing; dressing, dyeing of fur</i>	86,6	92,2	95,3	108,0	89,7	94,9	98,0	106,4
19 Prerada kože, izrada galanterije i obuće <i>Mfr. of leather, haberdashery, footwear</i>	92,6	96,3	95,3	102,5	95,8	99,0	98,0	100,9
20 Prerada drveta/drva i proizvodnja proizvoda od drveta/drva, osim namještaja <i>Mfr. of wood, wood products exc. furniture</i>	91,6	94,1	96,3	104,2	94,8	96,8	99,0	102,7
21 Proizvodnja celuloze, papira i proizvoda od papira <i>Mfr. of pulp, paper and paper products</i>	50,5	56,7	77,8	120,3	52,3	58,3	80,0	118,5
22 Izdavačka i štamparska/tiskarska djelatnost <i>Publishing, printing and recorded media</i>	84,2	86,7	91,9	110,3	87,1	89,2	94,6	108,7
23 Proizvodnja koksa, naftnih derivata, nuklearnog goriva <i>Mfr. of coke, petroleum products & nuc. fuel</i>	54,8	59,8	88,9	115,0	56,8	61,5	91,4	113,3
24 Proizvodnja kemikalija i kemijskih proizvoda <i>Mfr. of chemicals & chemical products</i>	94,8	88,2	95,3	110,6	98,1	90,7	98,0	109,0
25 Proizvodnja proizvoda od gume i plastičnih masa <i>Mfr. of rubber and plastic products</i>	89,8	87,7	92,4	111,3	93,0	90,2	95,1	109,7
26 Proizvodnja ostalih nemetalnih mineralnih proizvoda <i>Mfr. of other non-metallic min. products</i>	106,5	101,6	96,3	107,9	110,3	104,5	99,1	106,3
27 Proizvodnja metala <i>Manufacture of basic metals</i>	79,5	80,3	95,7	107,0	82,3	82,6	98,5	105,4
28 Proizvodnja proizvoda od metala, osim mašina/strojeva i opreme <i>Mfr. of metal products, not machines</i>	78,3	84,6	95,7	115,5	81,1	87,1	98,5	113,8
29 Proizvodnja mašina/strojeva i uređaja d.n. <i>Mfr. of machinery and equipment n.e.c.</i>	86,4	79,9	93,5	116,3	89,5	82,2	96,2	114,6

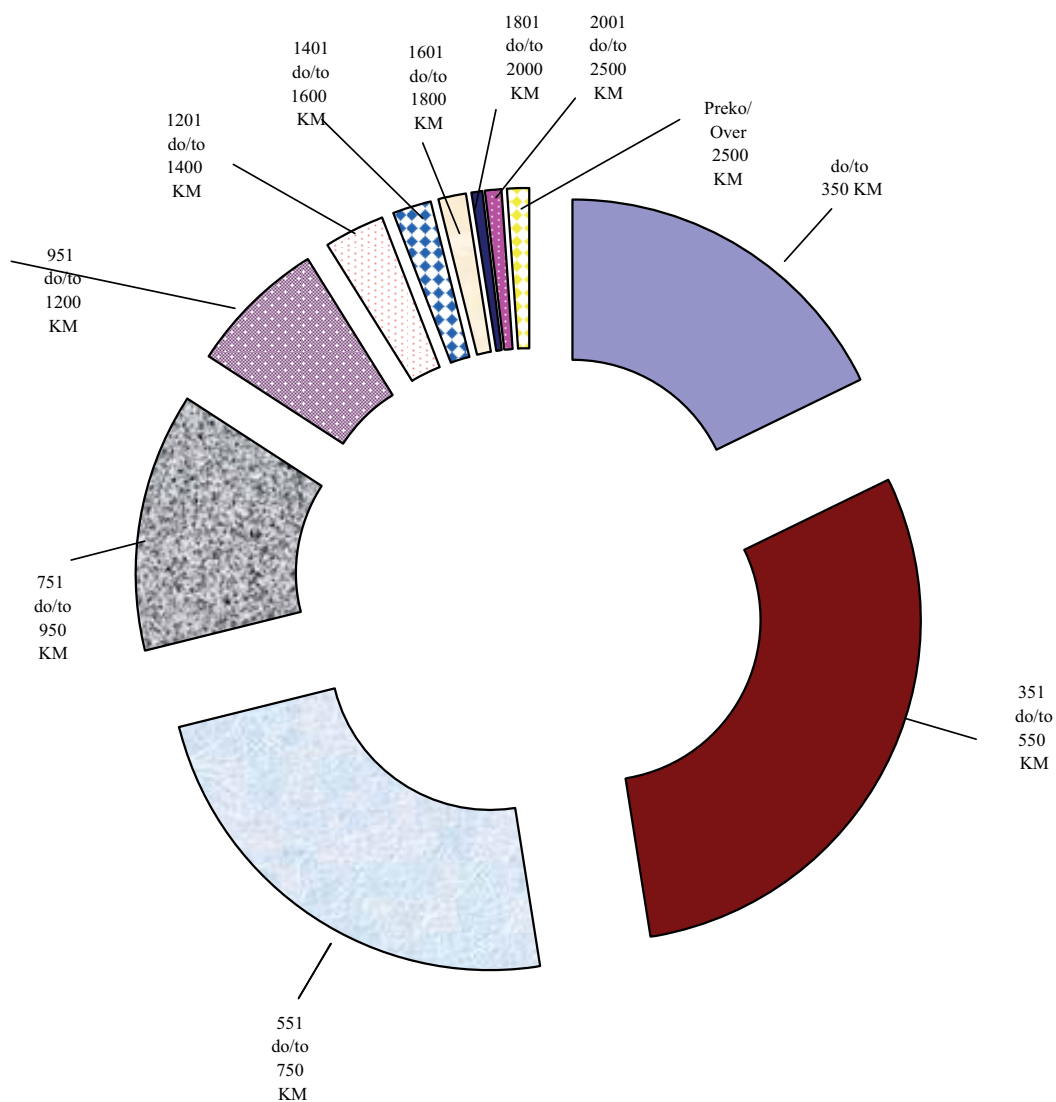
18-14 NOMINALNI I REALNI INDEKSI NETO PLAĆE PO DJELATNOSTI (nastavak)
 NOMINAL AND REAL INDICES OF NET WAGE BY ACTIVITIES (continued)

	Index 2006 = 100							
	nominalni indeksi neto plaće <i>Nominal indices net wage</i>				realni indeksi neto plaće <i>Real indices of net wage</i>			
	2003	2004	2005	2007	2003	2004	2005	2007
30 Proizvodnja kancelarijskih mašina/ strojeva i računara/računala <i>Mfr. of office equipment, computers</i>	95,7	95,9	101,7	105,7	99,1	98,6	104,6	104,2
31 Proizvodnja električnih mašina/strojeva i aparata d.n. <i>Mfr. of elect. machinery & apparatus nec.</i>	82,8	101,7	83,6	109,3	85,7	104,6	86,0	107,7
32 Proizvodnja radiotelevizijskih i komunikacijskih aparata i opreme <i>Mfr. of radio, TV and equipment</i>	61,0	83,5	99,1	176,9	63,2	85,9	101,9	174,3
33 Proizvodnja medicinskih preciznih, optičkih instrumenata, satova <i>Mfr. of medical and precision instruments</i>	83,3	82,9	90,3	107,7	86,2	85,3	92,9	106,1
34 Proizvodnja motornih vozila, prikolica, poluprikolica <i>Mfr. of motor vehicles, trailers etc.</i>	80,1	86,1	90,5	113,2	82,9	88,5	93,1	111,6
35 Proizvodnja ostalih prijevoznih sredstava <i>Mfr. of other means of transportation</i>	72,4	104,9	105,7	88,2	74,9	107,9	108,8	86,9
36 Proizvodnja namještaja, ostala prerađivačka industrija, d.n. <i>Mfr. of furniture, manufacturing n.e.c.</i>	81,6	86,8	93,3	111,6	84,5	89,3	95,9	109,9
37 Reciklaža <i>Recycling</i>	83,1	89,8	101,1	107,3	86,0	92,4	104,0	105,8
E Snabdijevanje/Opskrba električnom energijom, gasom/plinom i vodom <i>Electricity, gas and water supply</i>	75,4	80,2	87,2	109,5	78,1	82,5	89,7	107,9
40 Snabdijevanje/Opskrba električnom energijom, gasom/plinom, parom i toplom vodom <i>Electricity, gas, steam, hot water supply</i>	73,7	79,4	86,6	109,4	76,3	81,7	89,1	107,8
41 Sakupljanje, prečišćavanje i distribucija vode <i>Collection, purification and distribution water</i>	82,7	86,6	90,2	108,1	85,6	89,1	92,8	106,5
F Građevinarstvo <i>Construction</i>	89,1	88,9	91,7	110,7	92,2	91,5	94,3	109,0
45 Građevinarstvo <i>Construction</i>	89,1	88,9	91,7	110,7	92,2	91,5	94,3	109,0
G Trgovina; popravak motornih vozila i motocikla, predmeta za vlastitu upotr./upor. i dom./kuć. <i>Wholesale, retail; certain repair</i>	90,5	89,1	92,7	106,0	93,7	91,7	95,4	104,5
50 Trgovina motornim vozilima i motociklima, održavanje i popravak, trgovina na malo gorivima <i>Sale, repair etc. motors; fuel</i>	91,1	93,2	90,9	99,6	94,3	95,9	93,5	98,1
51 Trgovina na veliko i posredovanje u trgovini, osim motornim vozilima i motociklima <i>Wholesale, commission, not motors</i>	89,8	89,3	94,7	107,1	93,0	91,8	97,5	105,5
52 Trgovina na malo, osim motornim vozilima i motociklima; popravak predmeta za vlastitu upotr./upor. i dom./kuć. <i>Retail trade, except motors; repairs</i>	91,5	89,1	91,5	108,4	94,7	91,7	94,2	106,8
H Ugostiteljstvo <i>Catering trade</i>	90,7	89,7	91,5	105,1	93,9	92,3	94,1	103,5
55 Ugostiteljstvo <i>Catering trade</i>	90,7	89,7	91,5	105,1	93,9	92,3	94,1	103,5
I Prijevoz, skladištenje i veze <i>Transport, storage, communication</i>	89,3	90,8	96,3	108,4	92,4	93,5	99,0	106,8
60 Kopneni prijevoz; cjevovodni transport <i>Land transport, pipelines transport</i>	82,1	84,4	93,7	110,3	85,0	86,8	96,4	108,7

18-14 NOMINALNI I REALNI INDEKSI NETO PLAĆE PO DJELATNOSTI (nastavak)
NOMINAL AND REAL INDICES OF NET WAGE BY ACTIVITIES (continued)

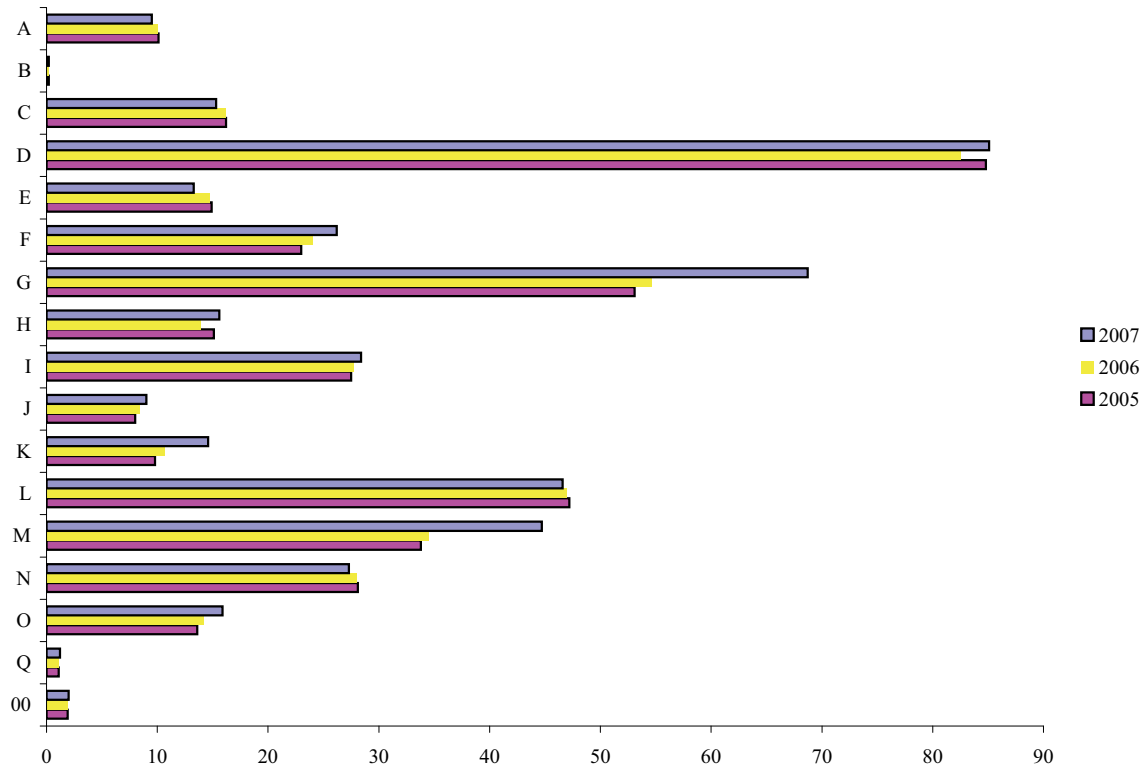
	Index 2006 = 100							
	nominalni indeksi neto plaće <i>Nominal indices net wage</i>				realni indeksi neto plaće <i>Real indices of net wage</i>			
	2003	2004	2005	2007	2003	2004	2005	2007
62 Zračni prijevoz <i>Air transport</i>	66,1	66,2	64,5	102,8	68,4	68,1	66,3	101,3
63 Prateće i pomoćne djelatnosti u prijevozu; djelatnosti putničkih agencija <i>Supporting transport; travel agencies</i>	82,4	83,3	89,1	106,0	85,3	85,7	91,6	104,4
64 Poštanske aktivnosti i telekomunikacije <i>Post and telecommunications</i>	94,1	97,7	101,1	106,2	97,5	100,5	104,0	104,7
J Finansijsko/Financijsko posredovanje <i>Financial intermediation</i>	89,9	94,7	98,0	103,6	93,0	97,4	100,8	102,1
65 Finansijsko/Financijsko posredovanje, osim osiguranja i penzijskih/mirovinskih fondova <i>Financ. intermed., not insur. & pens. funds</i>	88,5	92,7	96,3	104,2	91,7	95,4	99,1	102,7
66 Osiguranje i penzijski/mirovinski fondovi, osim obaveznog/obveznog soc.osiguranja <i>Insurance, pension, not comp.soc.sec.</i>	96,8	103,9	105,7	101,8	100,2	106,9	108,7	100,3
67 Pomoćne djelatnosti u finansijskom posredovanju <i>Activities auxiliary to financial intermediation</i>	77,37	86,60	90,7	76,3	80,1	89,1	93,3	75,2
K Poslovanje nekretninama, iznajmljivanje, posl.usluge <i>Real estate, renting, business activ.</i>	86,9	84,3	93,3	107,5	90,0	86,7	96,0	105,9
70 Poslovanje nekretninama <i>Real estate activities</i>	116,3	105,0	106,7	103,8	120,4	108,0	109,7	102,3
71 Iznajmljivanje mašina/strojeva i opreme bez rukovaoca <i>Renting equipment without operator</i>	62,4	57,0	54,8	72,7	64,6	58,6	56,4	71,6
72 Računarske i srodne aktivnosti <i>Computer and related activities</i>	84,4	83,4	98,7	115,5	87,3	85,8	101,5	113,8
73 Istraživanje i razvoj <i>Research and development</i>	87,7	96,1	103,2	101,8	90,8	98,8	106,2	100,3
74 Ostale poslovne djelatnosti <i>Other business activities</i>	85,0	80,2	90,7	108,7	88,0	82,5	93,4	107,1
L Javna uprava i odbrana/odbrana; obavezno/obvezno socijalno osiguranje <i>Public administ.&defence;comp.soc.sec.</i>	87,2	85,5	89,6	110,6	90,3	87,9	92,2	108,9
75 Javna uprava i odbrana/odbrana; obavezno/obvezno socijalno osiguranje <i>Public administ.&defence;comp.soc.sec.</i>	87,2	85,5	89,6	110,6	90,3	87,9	92,2	108,9
M Obrazovanje <i>Education</i>	82,3	87,1	89,1	111,4	85,2	89,6	91,7	109,7
80 Obrazovanje <i>Education</i>	82,3	87,1	89,1	111,4	85,2	89,6	91,7	109,7
N Zdravstvena i socijalna zaštita/skrb <i>Health and social welfare</i>	86,6	93,0	95,5	111,6	89,7	95,7	98,2	110,0
85 Zdravstvena i socijalna zaštita/skrb <i>Health and social welfare</i>	86,6	93,0	95,5	111,6	89,7	95,7	98,2	110,0
O Ostale javne, društvene, socijalne i osobne uslužne djelatnosti <i>Other social and personal service</i>	86,4	89,7	98,2	108,3	89,5	92,3	101,1	106,7
90 Uklanjanje otpadnih voda, odvoz smeća i sl.djelatnosti <i>Sewage and refuse disposal, sanitation, etc.</i>	88,3	92,7	97,6	112,4	91,4	95,4	100,5	110,8
91 Djelatnosti članskih organizacija d.n. <i>Membership organisations n.e.c.</i>	109,2	97,8	89,6	104,9	113,0	100,7	92,1	103,4
92 Rekreativne, kulturne i sportske djelatnosti <i>Recreational, cultural and sport.act.</i>	85,6	88,8	100,4	106,8	88,6	91,4	103,2	105,2
93 Ostale uslužne djelatnosti <i>Other service activities</i>	81,3	83,5	92,8	115,5	84,2	85,9	95,4	113,8

ZAPOSLENI PREMA VISINI NETO-PLAĆE - Struktura u %
mart / ožujak 2007
 EMPLOYEES ACCORDING TO PITCH OF NET WAGE- Structure in %
 March 2007



BROJ ZAPOSLENIH PO DJELATNOSTIMA
PERSONS IN EMPLOYMENT BY ACTIVITIES

u hilj./tis.
in thousand



- A Poljoprivreda, lov i šumarstvo *Agriculture, hunting and forestry*
 B Ribarstvo *Fishing*
 C Rudarstvo *Mining*
 D Prerađivačka industrija *Manufacturing*
 E Snabdijevanje/Opskrba električnom energijom, gasom/plinom i vodom *Electricity, gas and water supply*
 F Građevinarstvo *Construction*
 G Trgovina; popravak motornih vozila i motocikla, te predmeta za vlastitu upotr./upor.i domać./kuć. *Trade;certain repair motors & goods*
 H Ugostiteljstvo *Catering trades*
 I Saobraćaj/Promet, skladištenje i veze *Transport, storage and communication*
 J Finansijsko/Financijsko posredovanje *Finacial intermediation*
 K Poslovanje nekretninama,iznajmljivanje i poslovne usluge *Real estate, renting and business activities*
 L Javna uprava i odbrana/obrana obavezno/obvezno; socijalno osiguranje *Public administration and defence;compulsory social security*
 M Obrazovanje *Education*
 N Zdravstvo i socijalna zaštita/skrb *Health and social welfare*
 O Ostale javne, društvene socijalne i osobne uslužne djelatnosti *Other community,soc.and perso service activities*
 P Privatna domaćinstva/kućanstva sa zaposlenim osobama *Private households with employed persons*
 Q Eksteritorijalne organizacije i tijela *Extra-teritorijal organizations bodies*
 00 Neraspoređeno po djelatnostima SKD *Unclassified according to activities SKD*