

ISSN 1840-1600



**BOSNA I HERCEGOVINA
FEDERACIJA BOSNE I HERCEGOVINE
FEDERALNI ZAVOD ZA STATISTIKU**

*BOSNIA AND HERZEGOVINA
FEDERATION OF BOSNIA AND HERZEGOVINA
FEDERAL OFFICE OF STATISTICS*

**MJESEČNI STATISTIČKI PREGLED
FEDERACIJE BOSNE I HERCEGOVINE**

*MONTHLY STATISTICAL REVIEW
OF THE FEDERATION OF B&H*

BROJ 12
NUMBER 12

GODINA XV
YEAR XV

SARAJEVO, DECEMBAR/PROSINAC 2011. GODINE
SARAJEVO, DECEMBAR 2011

IZDAJE I ŠTAMPA/TISKA FEDERALNI ZAVOD ZA STATISTIKU
PUBLISHED AND PRINTED BY THE FEDERAL OFFICE OF STATISTICS
Zelenih beretki 26, 71 000 Sarajevo
Tel/Phone/Fax: +387 33 226 151
[Web stranica/Web site: www.fzs.ba](http://www.fzs.ba)
E- mail: fedstat@fzs.ba

ODGOVARA DIREKTOR: Derviš Đurđević
PERSON RESPONSIBLE: Derviš Đurđević, Director general

<p>MOLIMO KORISNIKE OVE PUBLIKACIJE DA PRILIKOM KORIŠĆENJA PODATAKA NAVEDU IZVOR</p> <p><i>THOSE USING DATA FROM THIS ISSUE ARE REQUESTED TO STATE THE SOURCE</i></p>

PREDGOVOR

Federalni zavod za statistiku svakog mjeseca radi publikaciju "Mjesečni statistički pregled Federacije Bosne i Hercegovine" s namjerom da upozna nadležne organe i institucije Federacije Bosne i Hercegovine i druge korisnike sa osnovnim/temeljnim statističkim podacima i pokazateljima iz oblasti ekonomskih i drugih kretanja u Federaciji BiH.

Publikacija je urađena na bazi raspoloživih statističkih podataka koje su izvještajne jedinice dostavile Federalnom zavodu za statistiku prema Planu provođenja statističkih istraživanja od interesa za F BiH i njihovoj periodičnosti.

Zavod objavljuje i podatke drugih institucija koje su uključene u sistem/sustav statističkih istraživanja: Federalni zavod za MIO – PIO, Federalni zavod za zapošljavanje.

Podaci za novembar/studen 2011. godine dati su iz oblasti cijena i industrijske proizvodnje, a za oktobar/listopad 2011. godine iz oblasti poljoprivrede, šumarstva, građevinarstva, unutrašnje/unutarnje trgovine, vanjske trgovine, turizma, zaposlenosti, nezaposlenosti i plaća, i vitalne statistike i kvartalni podaci iz oblasti prijevoza, skladištenja i komunikacija i ugostiteljstva.

Mjesečni statistički pregled Federacije BiH izlazi do 20-og u mjesecu.

U cilju poboljšanja kvaliteta naše mjesečne publikacije prihvatit ćemo vaše primjedbe, prijedloge i sugestije.

PREFACE

The Federal Office of Statistics works the publication of "Monthly Statistical Review of the Federation of B&H" with intention to inform the authorised organs and institutions of the Federation of Bosnia and Herzegovina and other users with basic statistical data and indicators from the field of economic and other trends in the Federation of Bosnia and Herzegovina.

The Monthly Statistical Report is prepared on the basis of available statistical data which are reporting units send to Federal Statistics Office according to Statistical Researches Programme for F B&H and their periodical.

The Office publishes also the data obtained from other institutions involved in the system of statistical surveys. Data are provided by the Federal Office of MIO – PIO and Federal Employment Service.

Data in November 2011 are given for the fields of prices and industrial production and for October 2011 agriculture and forestry, construction, home trade, foreign trade, tourism, employment, unemployment and wages, vital statistics and quartaly data for transport, storage and communications and hotels and restaurants.

The Monthly Statistical Review of the F B&H will be published on or before the 20 th of each month.

With a view of improvement the quality each subsequent Monthly Statistical Bulletin, we would like to thank you in advance for your suggestions, comments and proposals.

SKRAĆENICE/KRATICE

d.n.	drugdje nespomenuto
Cefta	Sporazum o slobodnoj trgovini srednjoevropskih/srednjoeuropskih zemalja
Efta	Evropsko/Europsko udruženje za slobodnu trgovinu
EU	Evropska/Europska unija
GWh	gigavat-sat
ha	hektar
hilj.	hiljadu
hl	hektolitar
kg	kilogram
KM	konvertibilna marka
km	kilometar
km ²	kvadratni kilometar
kom.	komad
kut.	kutija
KV	kvalificirani (radnik)
KVG	Klasifikacija vrsta građevina
kW	kilovat
l	litra
m	metar
m ²	kvadratni metar
m ³	kubni/kubični metar
mil.	milion
MWh	megavatsat
NKV	nekvalificirani (radnik)
NSS	niža stručna sprema
PKV	polukvalificirani (radnik)
KD	Klasifikacija djelatnosti
SMTK	Standardna međunarodna trgovinska klasifikacija
SSS	srednja stručna sprema
t	tona
tis.	tišuća
USD	američki dolar
VKV	visokokvalificirani (radnik)
VSS	visoka stručna sprema
VŠS	viša stručna sprema

ZNAKOVI

-	nema pojave
...	ne raspolože se podatkom
0	podatak je manji od 0,5
	upotrijebljene jedinice mjere
∅	prosjeak
1)	oznaka za napomenu
*	ispravljen podatak

ABBREVIATIONS

CEFTA	Central European Free Trade Agreement
CTC	Classification of types of construction
EFTA	European Free Trade Association
EU	European Union
GWh	gigawatt-hour
ha	hectare
hl	hectolitre
kg	kilogram
KM	Convertible marks
km	kilometer
km ²	square kilometer
kW	kilowatt
l	litre
m	meter
m ²	square meter
m ³	cubic meter
000	thousand
000.000	million
Mfr.	manufacture
MWh	megawatt hour
n.e.c.	not elsewhere classified
p/st	number of items (pieces/sticks)
CA	Standard Classification of Economic Activities
SITC	Standard International Trade Classification
t	tons
USD	American dollar

SYMBOLS

-	no occurrence
...	data not available
0	value is less than 0,5 of the unit of measure used
∅	average
1)	footnote
*	corrected data

SADRŽAJ
CONTENTS

PREDGOVOR <i>PREFACE</i>	3
SKRAĆENICE/KRATICE I ZNAKOVI <i>ABBREVIATIONS AND SYMBOLS</i>	4
OSNOVNI POKAZATELJI PRIVREDNIH/GOSPODARSKIH I DRUGIH KRETANJA U F BiH <i>MAYOR INDICATORS OF ECONOMICAL AND OTHER TRENDS IN FB&H</i>	7
INDUSTRIJSKA PROIZVODNJA - INDUSTRIJSKI PROIZVODI <i>INDUSTRIAL PRODUCTION</i>	8
POLJOPRIVREDA, LOV I ŠUMARSTVO <i>AGRICULTURE, HUNTING AND FORESTRY</i>	13
GRAĐEVINARSTVO <i>CONSTRUCTION</i>	19
PRIJEVOZ, SKLADIŠTENJE I KOMUNIKACIJE <i>TRANSPORT, STORAGE AND COMMUNICATIONS</i>	21
UNUTRAŠNJA/UNUTARNJA TRGOVINA <i>HOME TRADE</i>	22
VANJSKA TRGOVINA <i>FOREIGN TRADE</i>	28
UGOSTITELJSTVO <i>HOTELS AND RESTAURANTS</i>	47
TURIZAM <i>TOURISM</i>	49
ZAPOSLENOST, NEZAPOSLENOST I PLAĆE <i>EMPLOYMENT, UNEMPLOYMENT AND PAY</i>	52
CIJENE <i>PRICES</i>	63
VITALNA STATISTIKA <i>VITAL STATISTIC</i>	82
OSNOVNO OBRAZOVANJE <i>PRIMARY EDUCATION</i>	86
KOMENTARI <i>COMMENTARIES</i>	89
METODOLOŠKA OBJAŠNJENJA <i>NOTES ON METHODOLOGY</i>	98

OSNOVNI POKAZATELJI PRIVREDNIH/GOSPODARSKIH KRETANJA
MAJOR INDICATORS OF ECONOMIC TRENDS

	2008 2007	2009 2008	2010 2009	XI 2011 X 2011	XI 2011 XI 2010	I - XI 2011 I - XI 2010
Indeksi industrijske proizvodnje <i>Indices of industrial production</i>	107,9	88,4	104,2	93,7	97,3	103,4
Indeksi potrošačkih cijena <i>Consumer price indices</i>	107,7	99,7	101,8	100,4	103,5	103,6
Indeksi cijena proizvođača industrijskih proizvoda <i>Indices of producers' prices of industrial products</i>	106,9 ¹⁾	96,9 ¹⁾	100,0	100,3	103,4	104,3

	Ø 2009	Ø 2010	XII 2010	VIII 2011	IX 2011	X 2011
Broj zaposlenih <i>Number of employed persons</i>	437.501 ²⁾	438.949 ²⁾	440.495	440.201	441.115	442.021
Broj nezaposlenih <i>Number of unemployed persons</i>	347.146	360.512	364.929	369.644	367.512	367.975
Prosječna neto plaća, u KM <i>Average net wage, in KM</i>	792,08	804,37	826,93	826,72	819,89	817,67
Prosječna bruto plaća, u KM <i>Average gross wage, in KM</i>	1203,55	1223,27	1259,95	1.259,74	1.249,36	1.246,04

	2008	2009	2010	VIII 2011	IX 2011	X 2011
Promet u ugostiteljstvu, u 000 KM <i>Turnover in catering trade, in 000 KM</i>	135.697	131.784	141.113	-	-	106.699 ³⁾
Noćenja turista - ukupno <i>Tourist arrivals - total</i>	744.484	683.940	819.094	95.699	105.000	81.201
domaći turisti <i>Domestic tourist</i>	275.355	230.844	261.859	21.187	29.010	25.629
strani turisti <i>Foreign tourist</i>	469.129	453.096	557.235	74.512	75.990	55.572
Izvoz, 000 KM <i>Exports, 000 KM</i>	4.647.304	3.686.013	4.731.835	425.051	462.459	454.307
Uvoz, 000 KM <i>Imports, 000 KM</i>	11.355.675	8.201.943	8.898.218	861.857	917.439	921.192
Pokrivenost uvoza izvozom (%) <i>Exports/Imports ration (%)</i>	40,92	44,94	53,2	49,3	50,4	49,3
Bruto domaći proizvod, tekuće cijene, 000 KM <i>Gross domestic product, current prices, 000 KM</i>	15.688.444	15.277.726	15.712.296			
Bruto domaći proizvod po stanovniku, KM <i>Gross domestic product per capita, KM</i>	5.507	5.355	5.484			
Ostvarene investicije, 000 KM <i>Realized gross fixed capital, 000 KM</i>	4.285.716	3.008.982	2.776.648			

¹⁾ Godišnji indeksi su preračunati na novu bazu (promet industrijskih proizvoda na domaćem tržištu u 2006. godini)

¹⁾ Annual prices indices has been recalculated on new base (turnover industrial products on domestic market in 2006)

²⁾ Podaci o broju zaposlenih za 2009 i 2010. godinu su korigovani brojem zaposlenih u poslovnim subjektima sa manje od 10 zaposlenih, na osnovu baze godišnjeg istraživanja Aneks za 2009. godinu.

²⁾ Data on persons in employment for 2009 and 2010. year were updated with the number of employees in enterprises with less than 10 employees, according to survey Anex for 2009.

³⁾ Podaci za period I - IX 2011

³⁾ Data for period I - IX 2011

INDUSTRIJA
INDUSTRY

INDEKSI INDUSTRIJSKE PROIZVODNJE, novembar/studeni 2011.
INDICES OF INDUSTRIAL PRODUCTION, November 2011

	X 2011 Ø 2010	XI 2011 Ø 2010	XI 2011 X 2011	XI 2011 XI 2010	I-XI 2011 I-XI 2010
INDUSTRIJA UKUPNO <i>TOTAL INDUSTRY</i>	108,6	101,8	93,7	97,3	103,4
PREMA GLAVNIM INDUSTRIJSKIM GRUPACIJAMA <i>BY MAIN INDUSTRIAL GROUPINGS</i>					
Energija <i>Energy</i>	111,6	107,4	96,2	107,8	107,9
Intermedijarni proizvodi, osim energije <i>Intermediate goods, except energy</i>	117,6	101,5	86,3	91,8	105,2
Kapitalni proizvodi <i>Capital goods</i>	105,1	106,8	101,6	88,5	97,5
Trajni proizvodi za široku potrošnju <i>Durable consumer goods</i>	93,4	83,5	89,4	68,2	89,1
Netrajni proizvodi za široku potrošnju <i>Non - durable consumer goods</i>	100,4	99,9	99,5	101,7	101,8
PREMA PODRUČJIMA I OBLASTIMA KD-a <i>BY SECTIONS AND DIVISIONS OF CEA</i>					
C Vađenje ruda i kamena <i>Mining and quarrying</i>	116,7	110,9	95,0	93,7	112,9
10 Vađenje uglja/ugljena i lignita; vađenje treseta <i>Mining of coal and lignite; extracion of peat</i>	114,3	108,8	95,2	99,0	110,9
13 Vađenje ruda metala <i>Mining of metal ore</i>	94,1	72,7	77,3	62,5	104,6
14 Vađenje ostalih ruda i kamena <i>Other mining and quarrying</i>	137,0	131,0	95,6	74,2	127,9
D Prerađivačka industrija <i>Manufacturing</i>	106,2	98,1	92,4	93,2	100,3
15 Proizvodnja prehrambenih proizvoda i pića <i>Manufacture of food products and beverages</i>	94,9	84,8	89,4	95,4	97,5
16 Proizvodnja duhanskih proizvoda <i>Manufacture of tobacco products</i>	94,7	111,7	118,0	79,1	87,3
17 Proizvodnja tekstila <i>Manufacture of textiles</i>	112,8	95,3	84,5	84,9	103,8
18 Proizvodnja odjevnih predmeta; dorada i bojenje krzna <i>Mfr. of wearing apparel; dressing and dyeing of fur</i>	112,1	91,3	81,4	96,3	104,6
19 Štavljenje i obrada kože; proizvodnja kofera, ručnih torbi, sedlarskih i saračkih proizvoda i obuće <i>Tanning and dressing of leather; mfr. of luggage, handbags, saddlery, harness and footwear</i>	96,7	94,6	97,8	89,0	104,8
20 Prerada drveta/drva i proizvoda od drveta/drva i pluta, osim namještaja; proizvodnja predmeta od slame i pletarskih materijala <i>Manufacture of wood and of products of wood and cork except furniture; manufacture of articles of straw and plaiting materials</i>	118,8	100,5	84,6	81,1	101,3

INDEKSI INDUSTRIJSKE PROIZVODNJE, novembar/studen 2011. (nastavak)
INDICES OF INDUSTRIAL PRODUCTION, November 2011 (continued)

	$\frac{X\ 2011}{\varnothing\ 2010}$	$\frac{XI\ 2011}{\varnothing\ 2010}$	$\frac{XI\ 2011}{X\ 2011}$	$\frac{XI\ 2011}{XI\ 2010}$	$\frac{I-XI\ 2011}{I-XI\ 2010}$
21 Proizvodnja celuloze, papira i proizvoda od papira <i>Manufacture of pulp, paper and paper products</i>	105,6	98,1	92,9	93,4	102,5
22 Izdavačka djelatnost, štampanje/tiskanje i umnožavanje (reprodukcija) snimljivih zapisa <i>Publishing, printing and reproduction of recorded media</i>	103,8	103,3	99,5	138,3	105,4
23 Proizvodnja koks, derivata nafte i nuklearnog goriva <i>Mfr. of coke, refined petroleum products and nuclear fuel</i>	78,8	70,3	89,2	67,8	97,2
24 Proizvodnja kemikalija i kemijskih proizvoda <i>Manufacture of chemicals and chemical products</i>	129,9	151,4	116,6	143,5	116,8
25 Proizvodnja proizvoda od gume i plastičnih masa <i>Manufacture of rubber and plastics products</i>	160,1	131,4	82,1	115,4	115,2
26 Proizvodnja ostalih proizvoda od nemetalnih minerala <i>Manufacture of other non-metallic mineral products</i>	114,3	84,3	73,8	91,4	97,9
27 Proizvodnja baznih metala <i>Manufacture of basic metals</i>	115,7	112,2	97,0	103,5	112,0
28 Proizvodnja metalnih proizvoda, osim mašina/strojeva i opreme <i>Mfr. of fabricated metal products, except machinery and equipment</i>	99,8	86,7	86,9	87,8	100,3
29 Proizvodnja mašina/strojeva i uređaja, d.n. <i>Manufacture of machinery and equipment n.e.c.</i>	129,3	126,2	97,6	97,5	113,7
30 Proizvodnja kanc./ured. mašina/strojeva i računara (kompjuter) <i>Manufacture of office machinery and computers</i>	71,5	65,3	91,3	54,2	67,7
31 Proizvodnja električnih mašina/strojeva i aparata, d.n. <i>Mfr. of electrical machinery and apparatus n.e.c.</i>	109,0	114,0	104,6	76,8	118,6
33 Proizvodnja medicinskih, preciznih i optičkih instrumenata, satova <i>Mfr. of medical, precision and optical instruments, watches and clocks</i>	132,7	127,3	95,9	116,3	85,0
34 Proizvodnja mot. vozila, prikolica i poluprikolica <i>Mfr. of motor vehicles, trailers, semi-trailers</i>	47,6	40,9	85,9	39,6	44,3
35 Proizvodnja ostalih saobr./prijevoznih sredstava <i>Manufacture of other transport equipment</i>	65,5	64,6	98,6	32,8	65,7
36 Proizvodnja namještaja, ostala prerađivačka industrija, d.n. <i>Manufacture of furniture; manufacturing n.e.c.</i>	90,4	81,6	90,3	65,9	87,4
37 Reciklaža <i>Recycling</i>	73,4	91,5	124,7	97,1	92,2
E Proizvodnja i snabdijevanje/opskrba električnom energijom, gasom i vodom <i>Electricity, gas and water supply</i>	110,2	106,6	96,7	114,0	106,2
40 Proizvodnja i snabdijevanje/opskrba električnom energijom, gasom, parom i toplom vodom <i>Electricity, gas, steam and hot water supply</i>	110,2	106,6	96,7	114,0	106,2

Napomena: Prethodni podaci
Note: Preliminary data

INDEKSI INDUSTRIJSKE PROIZVODNJE
INDICES OF INDUSTRIAL PRODUCTION

	2006 2005	2007 2006	2008 2007	2009 2008	2010 2009	Ø 2005 = 100				
						I 2011	II 2011	III 2011	IV 2011	V 2011
INDUSTRIJA UKUPNO	110,4	108,6	107,9	88,4	104,2	130,9	130,7	146,9	140,4	135,8
PREMA GLAVNIM INDUSTRIJSKIM GRUPACIJAMA										
Energija	107,8	102,5	109,2	96,5	100,2	139,3	131,7	141,5	111,3	118,3
Intermedijarni proizvodi, osim energije	116,3	104,0	99,9	79,6	108,0	104,0	105,2	125,6	132,9	131,1
Kapitalni proizvodi	102,0	139,6	104,0	56,6	92,3	114,7	137,1	184,6	151,2	123,6
Trajni proizvodi za široku potrošnju	120,6	116,5	89,6	74,9	143,7	135,3	147,1	139,0	134,1	122,8
Netrajni proizvodi za široku potrošnju	107,1	114,8	120,5	97,0	100,6	154,0	154,0	169,6	188,0	170,3
PREMA PODRUČJIMA I OBLASTIMA KD-a										
C Vađenje ruda i kamena	108,8	105,6	105,1	96,4	95,7	112,6	111,1	119,7	126,6	119,1
10 Vađenje uglja/ugljena i lignita; vađenje treseta	101,1	104,3	109,4	97,8	96,4	110,0	111,9	119,9	119,6	119,3
13 Vađenje ruda metala	91,3	115,3	91,0	80,0	98,3	46,0	59,7	75,0	122,0	79,3
14 Vađenje ostalih ruda i kamena	164,5	110,8	88,8	88,9	90,2	140,1	112,6	125,2	175,2	123,9
D Prerađivačka industrija	110,4	111,7	108,2	83,9	106,9	126,4	130,9	150,7	155,4	145,9
15 Proizvodnja prehrambenih proizvoda i pića	104,0	107,9	103,4	93,1	97,7	90,1	95,2	114,3	124,3	116,8
16 Proizvodnja duhanskih proizvoda	114,1	95,9	105,9	112,8	82,2	64,3	32,8	79,3	81,8	84,1
17 Proizvodnja tekstila	86,9	77,8	113,2	90,4	128,9	123,2	137,2	149,1	132,3	119,6
18 Proizvodnja odjevnih predmeta; dorada i bojenje krzna	83,4	99,5	115,7	84,4	111,5	80,6	97,2	80,2	114,9	98,8
19 Štavljenje i obrada kože; proizvodnja kofera, ručnih torbi, sedlarskih i saračkih proizvoda i obuće	118,1	104,3	104,7	89,1	111,1	122,1	127,9	115,2	121,3	124,3
20 Prerada drveta i proizvoda od drveta/drva i pluta osim namještaja; proizvodnja predmeta od slame i pletarskih materijala	105,1	103,0	96,6	76,3	108,8	79,2	87,7	121,4	123,3	121,3
21 Proizvodnja celuloze, papira i proizvoda od papira	197,2	94,4	109,6	102,4	93,8	232,0	222,9	247,9	216,7	204,7
22 Izdavačka djelatnost, štampanje/tiskanje i umnožavanje (reprodukcija) snimljivih zapisa	109,0	132,0	114,6	100,5	93,3	150,2	152,2	159,8	196,9	224,4
23 Proizvodnja koksa, derivata nafte i nuklearnog goriva	99,9	132,4	97,5	103,6	150,1	201,3	190,4	244,4	219,4	213,6
24 Proizvodnja kemikalija i kemijskih proizvoda	147,0	121,7	151,4	103,0	105,3	401,4	400,5	397,5	436,9	373,1
25 Proizvodnja proizvoda od gume i plastičnih masa	97,6	116,2	99,2	77,6	130,5	79,0	89,5	113,3	124,8	139,8
26 Proizvodnja os. proizvoda od nemetala, minerala	115,1	105,4	108,8	74,2	101,8	77,8	69,1	102,7	148,3	136,1
27 Proizvodnja baznih metala	104,4	106,6	104,3	82,4	118,1	137,4	133,8	157,1	146,1	157,0
28 Proizvodnja metalnih proizvoda, osim mašina/strojeva i opreme	107,0	137,9	101,8	65,6	103,8	99,9	105,5	146,7	127,9	143,9
29 Proizvodnja mašina/strojeva i uređaja, d.n.	107,8	140,3	100,5	70,5	124,5	183,9	266,0	407,1	266,3	155,3
30 Proizvodnja kanc./ured. mašina/strojeva i računara (komputera)	83,0	147,1	87,8	39,6	74,5	65,1	80,7	49,4	28,4	26,1
31 Proizvodnja električnih mašina/strojeva i aparata, d.n.	85,5	80,0	96,9	68,7	119,2	53,5	70,4	67,2	70,4	65,7
33 Proizvodnja medicinskih, preciznih i optičkih instrumenata, satova	104,5	103,1	119,9	87,5	95,5	77,8	103,9	108,1	122,8	111,4
34 Proizvodnja motornih vozila, prikolica i poluprikolica	87,2	156,9	97,6	29,2	55,7	57,3	73,4	75,6	73,0	71,7
35 Proizvodnja ostalih saobraćajnih/prijevoznih sredstava	44,0	77,0	180,1	54,8	75,6	26,0	22,1	11,1	10,4	13,1
36 Proizvodnja namještaja, ostala prerađivačka industrija, d.n.	122,8	116,3	88,3	75,2	143,7	137,6	148,2	139,8	135,7	123,0
37 Reciklaža	104,3	108,9	104,2	66,2	151,5	81,4	99,8	101,4	109,4	83,6
E Proizvodnja i snabdijevanje/opskrba električno energijom, gasom i vodom	111,6	101,7	109,1	95,7	102,4	156,0	143,1	153,9	106,6	117,9
40 Proizvodnja i snabdijevanje/opskrba električno energijom, gasom, parom i toplom vodom	111,6	101,7	109,1	95,7	102,4	156,0	143,1	153,9	106,6	117,9

Napomena: Prethodni podaci

Note: Preliminary data

PO PODRUČJIMA I OBLASTIMA KD
BY SECTIONS AND DIVISIONS OF CEA

Q 2005=100						
VI 2011	VII 2011	VIII 2011	IX 2011	X 2011	XI 2011	
142,0	138,5	134,8	145,5	146,7	143,8	<i>TOTAL INDUSTRY</i>
						<i>BY MAIN INDUSTRIAL GROUPINGS</i>
116,7	123,4	121,0	118,7	133,2	127,5	<i>Energy</i>
138,3	135,4	134,9	144,8	140,5	122,3	<i>Intermediate goods, except energy</i>
139,6	146,0	143,5	157,7	136,3	141,6	<i>Capital goods</i>
117,6	122,6	118,7	144,7	140,3	128,5	<i>Durable consumer goods</i>
185,9	164,1	154,4	180,4	176,1	195,0	<i>Non - durable consumer goods</i>
						<i>BY SECTIONS AND DIVISIONS OF CE-a</i>
125,5	135,4	137,0	136,3	130,6	123,2	<i>Mining and quarrying</i>
119,2	122,1	124,7	128,4	124,4	118,4	<i>Mining of coal and lignite; extracion of peat</i>
57,4	110,6	103,4	117,9	70,9	54,8	<i>Mining of metal ore</i>
178,7	230,4	227,0	193,5	181,3	165,7	<i>Other mining and quarrying</i>
155,1	144,2	139,8	158,8	153,5	152,5	<i>Manufacturing</i>
122,5	122,7	123,8	118,5	110,7	102,4	<i>Manufacture of food products and beverages</i>
95,4	90,6	106,8	91,7	101,7	120,0	<i>Manufacture of tobacco products</i>
118,6	90,7	107,5	130,5	116,6	110,6	<i>Manufacture of textiles</i>
102,6	94,1	117,4	110,4	120,8	85,3	<i>Manufacture of wearing apparel; dressing and dyeing of fur</i>
119,1	116,8	79,6	117,4	106,7	105,3	<i>Tanning and dressing of leather; manufacture of luggage, handbags, saddlery, harness and footwear</i>
106,0	118,7	88,2	115,9	126,3	102,7	<i>Manufacture of wood and of products of wood and cork except furniture; manufacture of articles of straw and plaiting materials</i>
222,3	215,6	224,2	228,4	227,9	215,1	<i>Manufacture of pulp, paper and paper products</i>
207,2	213,6	201,1	273,9	195,5	205,8	<i>Publishing, printing and reproduction of recorded media</i>
200,2	197,2	214,1	185,2	158,1	141,2	<i>Manufacture of coke, refined petroleum products and nuclear fuel</i>
443,3	334,0	283,1	424,1	448,7	559,1	<i>Manufacture of chemicals and chemical products</i>
152,2	129,9	155,7	149,4	177,5	145,0	<i>Manufacture of rubber and plastic products</i>
171,6	141,3	143,7	152,1	132,1	101,8	<i>Manufacture of other non-metallic mineral products</i>
144,5	150,8	143,5	153,2	152,3	149,2	<i>Manufacture of basic metals</i>
167,0	167,0	176,6	175,6	141,4	134,5	<i>Manufacture of fabricated metal products, except machinery and equipment</i>
145,7	186,7	183,6	233,3	174,7	176,9	<i>Manufacture of machinery and equipment n.e.c.</i>
23,9	28,8	37,1	33,8	47,2	43,1	<i>Manufacture of office machinery and computers</i>
62,5	40,2	60,2	80,5	61,0	63,8	<i>Manufacture of electrical machinery and apparatus n.e.c.</i>
114,1	95,2	75,9	121,1	162,8	138,1	<i>Manufacture of medical, precision and optical instruments, watches and clocks</i>
62,9	59,8	51,0	66,4	71,1	59,6	<i>Manufacture of motor vehicles, trailers and semi-trailers</i>
18,9	13,0	9,9	13,0	16,5	16,5	<i>Manufacture of other transport equipment</i>
117,9	117,6	115,4	139,4	137,1	126,7	<i>Manufacture of furniture; manufacturing n.e.c.</i>
89,6	81,0	94,4	90,1	71,7	88,1	<i>Recycling</i>
115,3	124,2	118,9	113,3	138,2	132,7	<i>Electricity, gas and water supply</i>
115,3	124,2	118,9	113,3	138,2	132,7	<i>Electricity, gas, steam and hot water supply</i>

INDEKSI INDUSTRIJSKE PROIZVODNJE PREMA PODRUČJIMA KD
INDICES OF INDUSTRIAL PRODUCTION BY SECTIONS OF CEA

Ø 2005=100

UKUPNO C, D i E <i>TOTAL C, D i E</i>	C Vađenje ruda i kamena <i>Mining and quarrying</i>	D Prerađivačka industrija <i>Manufacturing</i>	E Proizvodnja i snabdijevanje/opskrba el. energijom, gasom i vodom <i>Electricity, gas and water supply</i>
---	---	--	---

2010

III	123,0	111,4	121,5	134,9
IV	128,3	99,4	140,8	111,4
V	131,3	91,7	142,7	124,6
VI	127,1	96,4	145,3	95,1
VII	129,5	104,4	145,7	99,8
VIII	131,4	129,7	141,9	102,1
IX	131,5	116,1	142,1	111,2
X	143,9	129,5	149,3	137,8
XI	135,4	128,2	143,8	116,0
XII	144,4	111,3	144,6	165,5

2011

I	130,9	112,6	126,4	156,0
II	130,7	111,1	130,9	143,1
III	146,9	119,7	150,7	153,9
IV	140,4	126,6	155,4	106,6
V	135,8	119,1	145,9	117,9
VI	142,0	125,5	155,1	115,3
VII	138,5	135,4	144,2	124,2
VIII	134,8	137,0	139,8	118,9
IX	145,5 [*]	136,3	158,8 [*]	113,3
X	146,7	130,6	153,5	138,2
XI	143,8	123,2	152,5	132,7

INDEKSI INDUSTRIJSKE PROIZVODNJE PREMA GLAVNIM INDUSTRIJSKIM GRUPACIJAMA
INDICES OF INDUSTRIAL PRODUCTION BY MAIN INDUSTRIAL GROUPINGS

Ø 2005=100

Energija <i>Energy</i>	Intermedijarni proizvodi, osim energije <i>Intermediate goods, except energy</i>	Kapitalni proizvodi <i>Capital goods</i>	Trajni proizvodi za široku potrošnju <i>Durable consumer goods</i>	Netrajni proizvodi za široku potrošnju <i>Non - durable consumer goods</i>
----------------------------------	--	--	--	--

2010

III	127,6	104,6	98,0	124,6	143,7
IV	108,5	118,7	111,4	143,9	167,4
V	113,6	116,8	112,6	123,8	177,9
VI	96,0	122,3	119,5	138,9	174,8
VII	101,0	124,8	116,1	135,2	175,9
VIII	106,7	132,9	100,6	127,1	170,8
IX	110,0	131,5	114,3	158,0	159,8
X	131,9	138,0	113,6	162,3	170,4
XI	117,3	128,8	116,1	181,0	163,9
XII	148,2	106,2	129,0	167,4	183,5

2011

I	139,3	104,0	114,7	135,3	154,0
II	131,7	105,2	137,1	147,1	154,0
III	141,5	125,6	184,6	139,0	169,6
IV	111,3	132,9	151,2	134,1	188,0
V	118,3	131,1	123,6	122,8	170,3
VI	116,7	138,3	139,6	117,6	185,9
VII	123,4	135,4	146,0	122,6	164,1
VIII	121,0	134,9	143,5	118,7	154,4
IX	118,7	144,8 [*]	157,7	144,7	180,4 [*]
X	133,2	140,5	136,3	140,3	176,1
XI	127,5	122,3	141,6	128,5	195,0

Napomena: Prethodni podaci
Note: Preliminary data

PROIZVODNJA, PRODAJA I ZALIHE ŠUMSKIH SORTIMENATA, oktobar/listopad 2011.
 PRODUCTION, SALE, AND STORES OF FORESTRY ASSORTMENTS, October 2011

u hilj./tis m³
 in thousands of cubic meters

	Proizvodnja Production				Prodaja Sale		Zalihe Stocks 2011	
	X		I - X		I - X			
	2010	2011	2010	2011	2010	2011		
UKUPNO	172	182	1593	1687	1585	1690	114	TOTAL
ČETINARA/ČETINJAČA	77	82	746	819	741	821	43	CONIFERS
LIŠĆARA/LISTAČA	95	99	847	869	844	869	71	BROAD - LEAF
Trupci četinar/četinjača	49	53	504	551	497	546	24	<i>Logs coniferous</i>
Jamsko drvo četinar/četinjača	5	6	56	61	53	61	4	<i>Mining wood, coniferous</i>
Ostalo dugo drvo četinar/četinjača	8	8	69	69	63	68	8	<i>Long coniferous wood</i>
Prostorno drvo četinar/četinjača	15	15	117	136	126	146	8	<i>Cord coniferous wood</i>
Trupci lišćara/listača	22	26	231	247	232	247	8	<i>Logs broadleaf</i>
Jamsko drvo lišćara/listača	0	0	5	3	4	3	0	<i>Mining wood, broadleaf</i>
Ostalo dugo drvo lišćara/listača	0	-	1	-	1	-	-	<i>Long broadleaf wood</i>
Prostorno drvo lišćara/listača	1	1	6	2	6	2	0	<i>Cord broadleaf wood</i>
Ogrjevno drvo četinar/četinjača	0	0	1	1	2	1	0	<i>Coniferous firewood</i>
Ogrjevno drvo lišćara/listača	71	72	604	616	601	616	62	<i>Broadleaf firewood</i>
Ostalo grubo obrađeno drvo¹⁾	-	-	-	-	0	0	-	<i>Other roughly worked wood¹⁾</i>

¹⁾ Uključuje sitno tehničko drvo, cijepane drvene motke i kolje

¹⁾ Including small lumber, shopped wooden poles and stakes

PRODAJA POLJOPRIVREDNIH PROIZVODA NA PIJACAMA/TRŽNICAMA, 2011.
SALE OF AGRICULTURE PRODUCTS IN MARKETS, October 2011

	X 2011			I - X 2011		Index I - X 2011 I - X 2010	
	Količina u tonama <i>Quantity in tons</i>	Vrijednost u KM <i>Value in KM</i>	Prosječna cijena za 1 kg u KM <i>Average price for 1 kg in KM</i>	Količina u tonama <i>Quantity in tons</i>	Vrijednost u KM <i>Value in KM</i>	Količina <i>Quantity</i>	Vrijednost <i>Value</i>
UKUPNO <i>TOTAL</i>	-	4.672.757	-	-	42.166.290	-	98,6
Žita i proizvodi od žita <i>Cereals and products of cereals</i>	-	99.317	-	-	977.981	-	124,3
Pšenica i raž <i>Wheat and rye</i>	15	11.177	0,75	132	89.851	95,6	96,1
Ječam <i>Barley</i>	1	500	1,00	13	8.778	86,7	102,4
Zob <i>Oats</i>	1	920	0,74	15	9.581	75,0	77,9
Kukuruz <i>Maize</i>	67	36.871	0,55	609	353.020	148,2	171,5
Ostala žita <i>Other cereals</i>	-	-	-	1	825	50,0	33,4
Kukuruzno brašno <i>Flours of maize</i>	19	24.537	1,32	185	245.397	90,7	104,5
Ostale vrste brašna <i>Other type of flours</i>	19	25.312	1,30	217	270.529	114,8	118,1
Povrće <i>Vegetables</i>	-	1.418.520	-	-	12.882.010	-	93,1
Krompir/Krumpir <i>Potatoes</i>	258	190.776	0,74	2.275	2.000.026	101,4	106,0
Grah <i>Beans</i>	31	129.079	4,20	324	1.289.151	106,9	109,6
Crni luk <i>Onions</i>	111	127.553	1,15	833	1.028.172	105,2	102,6
Mrkva <i>Carrot</i>	52	73.908	1,42	455	731.326	117,3	118,4
Kupus <i>Cabbage</i>	200	101.730	0,51	860	612.315	78,9	68,6
Lubenica i dinje <i>Water melons and melons</i>	73	34.506	0,47	599	396.627	107,9	76,3
Zelena salata <i>Lettuce</i>	9	17.660	1,92	166	367.290	103,1	90,5
Paradajz/Rajčica <i>Tomatoes</i>	77	110.254	1,42	763	1.147.585	91,0	66,0
Paprika <i>Pepper</i>	113	179.687	1,60	587	1.031.961	92,4	77,5
Krastavci <i>Cucumbers</i>	55	58.119	1,06	461	536.040	89,5	70,8
Špinat <i>Spinach</i>	21	59.049	2,87	279	689.982	100,4	96,2
Ostalo povrće <i>Other vegetables</i>	138	336.199	2,44	1.119	3.051.535	101,0	109,2

PRODAJA POLJOPRIVREDNIH PROIZVODA NA PIJACAMA/TRŽNICAMA, 2011. (nastavak)
SALE OF AGRICULTURE PRODUCTS IN MARKETS, October 2011 (continued)

	X 2011			I - X 2011		Index I - X 2011 I - X 2010	
	Količina u tonama Quantity in tons	Vrijednost u KM Value in KM	Prosječna cijena za 1 kg u KM Average price for 1 kg in KM	Količina u tonama Quantity in tons	Vrijednost u KM Value in KM	Količina Quantity	Vrijednost Value
Voće	-	1.127.846	-	-	8.194.811	-	92,7
<i>Fruits</i>							
Jabuke	102	152.809	1,50	996	1.519.321	74,3	82,8
<i>Apples</i>							
Kruške	36	80.770	2,23	253	607.188	95,5	94,0
<i>Pears</i>							
Orasi u ljusci	11	51.626	4,49	48	203.103	70,6	75,8
<i>Walnuts in shell</i>							
Očišćeni orasi	15	274.536	17,98	84	1.409.710	90,3	117,2
<i>Cleaned walnut</i>							
Svježe šljive	98	132.136	1,34	556	579.445	98,1	93,2
<i>Fresh plums</i>							
Trešnje i višnje	-	-	-	176	445.968	118,1	106,8
<i>Sherry and sour cherries</i>							
Jagode	-	-	-	148	430.341	93,7	87,2
<i>Berry</i>							
Kajsije i breskve	6	12.775	2,11	197	416.528	110,0	90,6
<i>Apricose and peaches</i>							
Mandarine	68	127.005	1,88	253	466.809	84,6	75,0
<i>Tangerine</i>							
Ostalo voće	54	160.462	2,96	449	1.539.062	85,5	88,4
<i>Other fruits</i>							
Grožđe	60	135.727	2,27	225	577.336	119,7	108,8
<i>Grape</i>							
Perad i jaja	-	369.952	-	-	3.620.930	-	108,3
<i>Poultry and eggs</i>							
Živa kokoš	1	2.461	3,67	10	31.157	55,5	53,3
<i>Live hen</i>							
Živa ćurka/tuka	-	-	-	1	4.580	50,0	39,3
<i>Live turkey</i>							
Ostala perad živa	-	-	-	-	-	-	-
<i>Other poultry (live)</i>							
Zaklana i očišćena kokoš	29	144.035	5,00	284	1.420.252	130,3	136,6
<i>Slaughtered and cleaned hen</i>							
Zaklana i očišćena ćurka/tuka	0	690	6,00	3	30.256	100,0	93,2
<i>Slaughtered and cleaned turkey</i>							
Ostala perad (zaklana i očišćena)	-	-	-	0	1.250	-	-
<i>Other poultry (slaughtered and cleaned)</i>							
Jaja, hilj./tis. kom.	965	222.766	0,23	9.762	2.133.435	100,4	96,9
<i>Eggs, thousand pieces</i>							
Zaklana i očišćena stoka	-	-	-	-	-	-	-
<i>Slaughtered and cleaned livestock</i>							
Zaklana i očišćena prasid	-	-	-	-	-	-	-
<i>Slaughtered and cleaned pigs</i>							
Ostala stoka (zaklana i očišćena)	-	-	-	-	-	-	-
<i>Other livestock (slaughtered, cleaned)</i>							

PRODAJA POLJOPRIVREDNIH PROIZVODA NA PIJACAMA/TRŽNICAMA, 2011. (nastavak)
SALE OF AGRICULTURE PRODUCTS IN MARKETS, October 2011 (continued)

	X 2011			I - X 2011		Index I - X 2011 I - X 2010	
	Količina u tonama <i>Quantity in tons</i>	Vrijednost u KM <i>Value in KM</i>	Prosječna cijena za 1 kg u KM <i>Average price for 1 kg in KM</i>	Količina u tonama <i>Quantity in tons</i>	Vrijednost u KM <i>Value in KM</i>	Količina <i>Quantity</i>	Vrijednost <i>Value</i>
Mlijeko i mliječni proizvodi <i>Milk and dairy products</i>	-	800.569	-	-	7.432.264	-	104,6
Svježe mlijeko, hilj./tis.lit. <i>Fresh milk, thousand litre</i>	189	213.050	1,13	1.793	1.994.394	110,3	119,8
Kajmak <i>Cream</i>	6	73.440	11,66	50	639.908	94,3	103,3
Maslac <i>Butter</i>	2	15.655	7,64	21	177.086	105,0	114,2
Sir (sve vrste) <i>Cheese (all type)</i>	78	349.985	4,50	740	3.232.152	99,9	97,0
Ostali mliječni proizvodi <i>Other dairy products</i>	27	148.439	5,54	263	1.388.724	112,4	104,1
Vuna i perje <i>Wool and feathers</i>	-	-	-	-	49	-	40,8
Vuna oprana <i>Washed wool</i>	-	-	-	-	-	-	-
Perje <i>Feathers</i>	-	-	-	0	49	-	-
Med <i>Honey</i>	24	298.904	12,44	135	1.713.078	122,7	131,0
Riba <i>Fish</i>	-	16.197	-	-	150.109	-	77,6
Morska <i>Marine fish</i>	1	6.325	7,44	8	68.950	80,0	99,7
Riječna i jezerska <i>River and lake fish</i>	2	9.872	5,14	15	81.159	75,0	65,3
Drvo <i>Wood</i>	-	24.962	-	-	288.267	-	230,5
Ogrjevno drvo, m³ <i>Fire wood, m³</i>	425	24.962	58,73	4.976	288.267	244,0	230,5
Tehničko drvo, m³ <i>Technical wood, m³</i>	-	-	-	-	-	-	-
Ostali proizvodi <i>Other products</i>	-	516.490	-	-	6.906.791	-	95,5
Sušeno meso <i>Dryed meat</i>	21	340.740	16,24	279	4.742.969	81,1	86,5
Mljevena paprika <i>Grinded papper</i>	-	-	-	-	-	-	-
Kiseli kupus <i>Pickled cabbage</i>	0	400	2,00	5	11.483	166,7	278,0
Maslinovo ulje <i>Olive oil</i>	0	5.400	18,00	8	131.400	114,3	149,8
Cvijeće <i>Flowers</i>	-	121.650	-	-	1.469.824	-	108,1
Ostalo <i>Other</i>	-	48.300	-	-	551.115	-	185,7

PRODAJA I OTKUP POLJOPRIVREDNIH PROIZVODA, oktobar/listopad 2011.
SALE AND PURCHASE OF AGRICULTURE PRODUCTS, October 2011

PRODAJA I OTKUP POLJOPRIVREDNIH PROIZVODA, vrijednost u KM
SALE AND PURCHASE OF AGRICULTURE PRODUCTS, value in KM

	X 2011			I - X 2011			Index I - X 2011 I - X 2010		
	ukupno total	prodaja sale	otkup purchase	ukupno total	prodaja sale	otkup purchase	ukupno total	prodaja sale	otkup purchase
UKUPNO <i>TOTAL</i>	19.530.994	10.411.106	9.119.888	157.141.829	78.582.318	78.559.511	113,4	112,9	113,9
RATARSTVO <i>FIELD CROPS</i>	1.966.719	392.724	1.573.995	10.170.873	4.007.651	6.163.222	128,7	180,4	108,5
Žita <i>Cereal</i>	101.750	45.750	56.000	1.087.022	167.746	919.276	72,4	65,6	73,8
Industrijsko bilje <i>Industrial crops</i>	1.387.677	149.321	1.238.356	3.364.466	169.320	3.195.146	126,4	-	120,0
Povrće <i>Vegetables</i>	437.845	158.206	279.639	5.673.239	3.625.288	2.047.951	153,1	186,7	116,1
Stočno-krmno bilje <i>Feed crops</i>	39.447	39.447	-	46.146	45.297	849	142,0	186,9	10,3
VOČARSTVO I VINOGRADARSTVO <i>FRUIT AND VITICULTURE</i>	1.579.118	1.550.671	28.447	11.771.608	11.168.101	603.507	97,6	94,6	234,6
Voće i grožđe <i>Fruit and grapes</i>	426.483	398.036	28.447	1.907.255	1.334.997	572.258	105,7	86,3	222,5
Voćne i lozne sadnice i lozni kalemi <i>Fruit and vine trees</i>	114.750	114.750	-	504.055	472.806	31.249	44,3	41,6	-
Alkoholna pića <i>Alcoholic beverages</i>	1.037.885	1.037.885	-	9.360.298	9.360.298	-	102,7	102,7	-
STOČARSTVO <i>LIVESTOCK BREEDING</i>	15.334.258	8.022.931	7.311.327	128.750.939	58.265.072	70.485.867	115,0	115,7	114,4
Stoka <i>Livestock - live weight</i>	322.765	165.286	157.479	2.839.148	1.159.247	1.679.901	117,9	127,9	111,9
Perad i jaja <i>Poultry and eggs</i>	7.854.281	7.161.659	692.622	57.008.065	50.073.312	6.934.753	116,1	116,6	113,1
Mlijeko i mliječni proizvodi <i>Milk and dairy products</i>	5.996.389	695.986	5.300.403	58.252.135	7.032.513	51.219.622	113,1	108,2	113,8
Koža, vuna i perje <i>Leather, wool and feathers</i>	1.160.823	-	1.160.823	10.651.591	-	10.651.591	118,7	-	118,7
OSTALI PROIZVODI <i>OTHER PRODUCTS</i>	650.899	444.780	206.119	6.448.409	5.141.494	1.306.915	98,0	99,2	93,3
Med i vosak <i>Honey and wax</i>	-	-	-	15.344	12.600	2.744	359,0	-	64,2
Riba <i>Fish</i>	300.394	300.394	-	3.933.946	3.933.946	-	84,2	84,2	-
Drvo <i>Wood</i>	-	-	-	-	-	-	-	-	-
Ostalo <i>Other</i>	350.505	144.386	206.119	2.499.119	1.194.948	1.304.171	131,1	234,4	93,4

PRODAJA I OTKUP VAŽNIJIH POLJOPRIVREDNIH PROIZVODA, količina
SALE AND PURCHASE OF IMPORTANT AGRICULTURE PRODUCTS, quantity

	X 2011			I - X 2011			Prosječna cijena za oktobar/listopad u KM za određenu jedinicu mjere <i>Average price in October in KM unit of measure</i>	
	ukupno <i>total</i>	prodaja <i>sale</i>	otkup <i>purchase</i>	ukupno <i>total</i>	prodaja <i>sale</i>	otkup <i>purchase</i>	prodaja <i>sale</i>	otkup <i>purchase</i>
Pšenica i raž, tona <i>Wheat and rye, tons</i>	123	123	-	1.808	357	1.451	0,36	-
Zob, tona <i>Oats, tons</i>	-	-	-	60	60	-	-	-
Kukuruz u zrnu, tona <i>Maize, tons</i>	140	-	140	960	0	960	-	0,40
Duhan (suhi list), tona <i>Tobacco, (dry leaf), tons</i>	440	-	440	947	-	947	-	2,57
Grah, tona <i>Beans, tons</i>	0	-	0	0	-	0	-	4,00
Krompir/Krumpir merkantilni, ton; <i>Potatoes, tons</i>	893	82	811	1.123	175	948	0,34	0,30
Krompir/Krumpir sjemenski, tona <i>Potatoes seed, tons</i>	-	-	-	188	188	-	-	-
Luk crni, tona <i>Onions, tons</i>	1	-	1	8	3	5	-	0,54
Kupus (glavica), tona <i>Cabbage, tons</i>	4	1	3	69	48	21	0,80	0,30
Paradajz/Rajčica, tona <i>Tomatoes, tons</i>	0	0	0	285	274	11	0,59	1,19
Paprika, tona <i>Peppers, tons</i>	47	10	37	256	83	173	1,11	0,66
Jabuke za jelo i preradu, tona <i>Apples for eating and processing, tons</i>	138	67	71	287	106	181	0,51	0,32
Vino, hilj./tis. lit. <i>Wine, thousand litre</i>	569	569	-	4.626	4.626	-	1,75	-
Ljuta rakija, hilj./tis. lit. <i>Brandy, thousand litre</i>	1	1	-	12	12	-	9,36	-
Mesnate svinje, tona <i>Meaty pigs, tons</i>	37	37	-	102	102	-	2,16	-
Ostala goveda za klanje, tona <i>Other cattle for slaughtered, tons</i>	7	2	5	136	99	37	1,62	3,00
Tovljena junad, tona <i>Fattened heifers, tons</i>	23	19	4	226	54	172	4,02	4,34
Ostala junad za klanje, tona <i>Other heifers for slaughtered, tons</i>	10	-	10	62	6	56	-	3,50
Tovljena telad, tona <i>Fattened calves, tons</i>	9	0	9	149	80	69	6,07	6,71
Ostala telad za klanje, tona <i>Other calves for slaughtered, tons</i>	3	1	2	48	14	34	3,50	5,14
Ostala janjad, tona <i>Other lambs, tons</i>	4	-	4	19	-	19	-	4,00
Tovljeni pilići (brojleri) tona <i>Fattened chicken, tons</i>	3.484	3.154	330	24.048	20.716	3.332	2,18	2,04
Ostala perad, tona <i>Other poultry, tons</i>	-	-	-	4	4	-	-	-
Jaja (konzumna), hilj./tis.kom. <i>Eggs, thousand peace</i>	921	921	-	7.078	7.078	-	0,15	-
Jednodnevni pilići, hilj./tis.kom. <i>One - day chicken, thousand piece</i>	245	244	1	3.708	3.679	29	0,66	0,76
Mlijeko kravlje, hilj.tis.lit. <i>Cow milk, thousand liter</i>	9.575	824	8.751	96.605	8.587	88.018	0,73	0,60
Sir (tvrđi i masni), tona <i>Hard and fat cheese, tons</i>	16	7	9	138	77	61	13,91	6,00
Vuna (neoprana) tona <i>Greasy wool, tons</i>	-	-	-	17	-	17	-	-
Šaran, tona <i>Carp, tons</i>	0	0	-	0	0	-	6,00	-
Ostala slatkovodna riba, tona <i>Other freshwater fish, tons</i>	29	29	-	381	381	-	5,05	-

GRAĐEVINARSTVO
CONSTRUCTION

INDEKS FIZIČKOG OBIMA/OBUJMA GRAĐEVINSKIH RADOVA¹⁾
TOTAL VOLUME INDEX OF CONSTRUCTION

Mjesec Month	Indeksi fizičkog obima/obujma građevinskih radova/ Total volume index of construction						Veržni indeksi Chain indices
	<u>2011</u> Ø 2008	<u>2011</u> Ø 2009	<u>2011</u> Ø 2010	<u>2011</u> 2008	<u>2011</u> 2009	<u>2011</u> 2010	
I.	41,4	57,6	66,7	67,9	66,7	98,6	-
II.	32,4	45,1	52,2	54,5	74,2	100,3	78,2
III.	48,1	67,0	77,5	60,7	79,4	110,5	148,4
IV.	61,5	85,7	99,1	74,4	89,5	125,5	127,9
V.	71,1	99,0	114,6	73,9	93,0	131,5	115,5
VI.	79,4	110,6	128,0	69,9	99,0	118,8	111,7
VII.	69,8	97,2	112,5	67,3	91,0	112,8	87,9
VIII.	73,5	102,4	118,5	61,8	92,3	104,9	105,3
IX.	74,6	104,0	120,3	66,4	84,7	97,2	101,5
X.	93,9	130,8	151,4	76,2	124,6	111,7	125,7
Ø I. - IX.	64,6	89,9	104,1	67,9	90,8	111,3	-

¹⁾ Izvorni indeksi (kalendarski i sezonski neprilagođeni)

¹⁾ Basic indices (timely and seasonally non-adjusted)

INDEKSI VRIJEDNOSTI IZVRŠENIH GRAĐEVINSKIH RADOVA PO VRSTAMA GRAĐEVINA, oktobar/listopad 2011.
INDICES OF THE VALUE OF CONSTRUCTION PUT IN PLACE BY THE TYPE OF BUILDING FACILITIES, October 2011

	<u>X 2011</u> Ø 2010	<u>X 2011</u> IX 2011	<u>X 2011</u> X 2010	<u>I-X 2011</u> I-X 2010	
Nominalni indeksi					Nominal indices
Građevinarstvo	151,4	125,7	111,7	111,3	Construction
Zgrade	147,1	108,6	126,6	116,6	Buildings
Ostale građevine	155,4	146,8	101,0	106,2	Civil engineering

VRIJEDNOST UGOVORENIH I IZVRŠENIH GRAĐEVINSKIH RADOVA, I-X 2011
VALUE OF SETTLED AND COMPLETED CONSTRUCTION WORKS, January - October 2011

	Vrijednost ugovorenih radova ukupno, '000 KM Total value of contracts	Realizacija realization %	Vrijednost izvršenih građevinskih radova, '000 KM Value of contracts put in place		
			ukupno Total	zgrade Buildings	ostale građevine Civil engineering
UKUPNO	759.577	71,5	543.587	276.911	266.676
TOTAL					

BROJ RADNIKA NA GRADILIŠTIMA PO VRSTAMA GRAĐEVINSKIH OBJEKATA I VRSTI POSLOVA, oktobar/listopad 2011.
NUMBER OF PERSONS IN PAID EMPLOYMENT BY TYPE OF CONSTRUCTION AND BY TYPE OF WORKS, October 2011

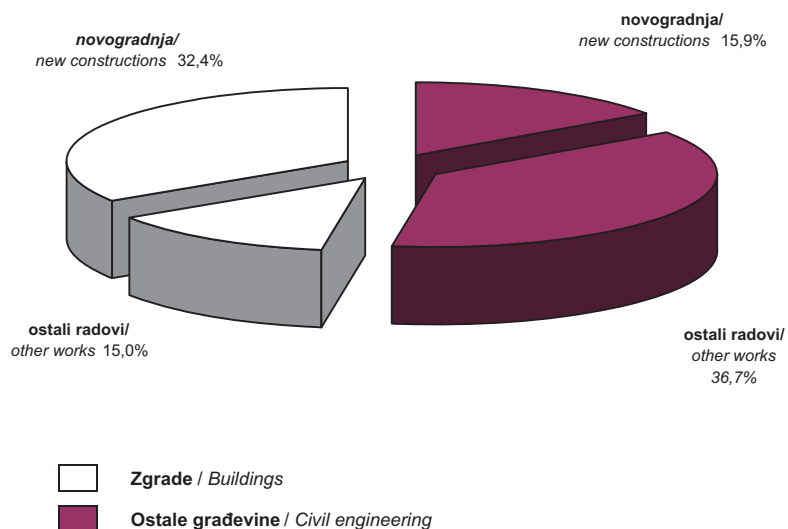
	Ukupno Total	Struktura Structure %	Broj radnika Number of workers		
			radnici na gradilištima workers in paid employment	radnici na rukovodećim i općim poslovima Top level executives and workers	
UKUPNO	9.357	100,0	7.583	1.774	TOTAL
Zgrade	4.686	50,1	3.778	908	Buildings
Ostale građevine	4.671	49,9	3.805	866	Civil engineering

STRUKTURA ODRADENIH SATI NA GRADILIŠTIMA PREMA VRSTI GRAĐEVINA I RADOVA, 2011
COMPOSITION OF HOURS WORKED ON SITES BY TYPE OF CONSTRUCTIONS AND TYPE OF WORK, 2011

Vrsta građevina Type of constructions	Vrsta radova / Type of works						%
	X			I - X			
	ukupno Total	novogradnja New construction	ostali radovi Other works	ukupno Total	novogradnja New construction	ostali radovi Other works	
Ukupno Total	100,0	48,3	51,7	100,0	47,6	52,4	
Zgrade Buildings	47,4	32,4	15,0	49,1	34,3	14,8	
Ostale građevine Civil engineering	52,6	15,9	36,7	50,9	13,3	37,6	

¹⁾ **Rekonstrukcije, popravci i održavanje postojećih građevina**

Reconstructions, maintenance and repair works of existing buildings



TRANSPORT I KOMUNIKACIJE
 TRANSPORT AND COMMUNICATIONS

CESTOVNI PRIJEVOZ ROBE I PUTNIKA, III tromjesečje 2011.
 ROAD TRANSPORT OF GOODS AND PASSENGERS, 3rd quarter 2011

	III tromjesečje III rd quarter 2011	I - IX 2011	Index VII - IX 2011 IV - VI 2011	Index VII-IX 2011 VII-IX 2010	Index I - IX 2011 I - IX 2010
CESTOVNI PRIJEVOZ ROBE ROAD FREIGHT TRANSPORT					
Pređeni kilometri vozila, 000 <i>Vehicle-kilometers, 000</i>	53.367	152.756	104,0	104,4	106,0
Prevezena roba, 000 t <i>Goods carried, 000 t</i>	871	2.473	99,8	102,3	101,6
Tonski kilometri, 000 <i>Tonne-kilometers, 000</i>	363.464	1.028.340	104,4	102,1	101,6
CESTOVNI PRIJEVOZ PUTNIKA ROAD PASSENGER TRANSPORT					
Pređeni kilometri vozila, 000 <i>Vehicle-kilometers, 000</i>	14.744	43.745	96,7	95,7	97,2
Prevezeni putnici, 000 <i>Passengers carried, 000</i>	5.206	15.515	97,9	102,1	101,0
Putnički kilometri, 000 <i>Passenger-kilometers, 000</i>	389.141	1.081.336	105,5	107,4	105,7
GRADSKO - PRIGRADSKI PRIJEVOZ URBAN - SUBURBAN TRANSPORT					
Pređeni kilometri vozila ukupno, 000 <i>Total vehicle-kilometers, 000</i>	7.689	24.823	88,3	90,7	95,0
Tramvaji <i>Trams (street-cars)</i>	658	2.090	90,6	98,2	102,3
Autobusi <i>Buses</i>	6.518	21.086	87,8	90,0	93,9
Trolejbusi <i>Trolleybuses</i>	513	1.647	92,1	91,0	102,4
Prevezeni putnici, 000 <i>Passengers carried, 000</i>	30.747	101.780	86,3	90,6	96,2
Tramvaji <i>Trams (street-cars)</i>	10.915	35.383	87,6	92,3	98,3
Autobusi <i>Buses</i>	15.562	52.421	85,3	89,5	94,5
Trolejbusi <i>Trolleybuses</i>	4.270	13.976	86,9	90,3	97,2

Napomena: Prethodni podaci
 Note: Preliminary data

UNUTRAŠNJA/UNUTARNJA TRGOVINA
HOME TRADE

DISTRIBUTIVNA TRGOVINA PREMA PRETEŽNOJ DJELATNOSTI
DISTRIBUTIVE TRADE BY A PREVAILING ACTIVITY

u hilj./tis. KM
in thousands of KM

	Broj prodav. i servisa <i>Number of stores, services 30.09.11</i>	Broj zapos- lenih <i>Number of persons employed 30.09.11</i>	Promet sa PDV-om <i>Turnover (VAT included)</i>					Zalihe Stocks 30.09.11
			III tromjesečje 2011 <i>III quarter 2011</i>	S t r u k t u r a e	I-III tromjesečje 2011 <i>I-III quarter 2011</i>	Indeks <i>Indice VII-IX 11 IV-VI 11</i>	Indeks <i>Indice VII-IX 11 VII-IX 10</i>	
Ukupno <i>Total</i>	5.754	52.289	4.590.206	100,0	12.426.521	105,0	104,8	2.224.925
101 Posredovanje u trgovini motornim vozilima i motociklima	0	16	553	0,0	1.412	110,6	133,3	0
102 Trgovina na veliko motornim vozilima i motociklima <i>Wholesale trade of motor vehicles and motorcycles</i>	0	1.110	175.848	3,8	499.780	99,2	123,2	154.077
103 Trgovina na malo motornim vozilima i motociklima <i>Retail trade of motor vehicles and motorcycles</i>	258	789	69.734	1,5	203.942	88,0	99,2	80.839
104 Trgovina na malo motornim gorivima i mazivima <i>Retail trade of automotive fuel</i>	479	3.133	429.851	9,4	1.130.634	110,3	111,1	70.369
105 Popravci i održavanje motornih vozila i motocikala <i>Repair and maintenance of motor vehicles and</i>	86	698	12.209	0,3	37.939	83,1	108,8	8.959
106 Posredovanje u trgovini na veliko <i>Mediation in wholesale trade</i>	0	204	98.779	2,2	285.250	91,8	119,2	0
107 Trgovina na veliko na domaćem tržištu <i>Wholesale on domestic market</i>	0	14.718	2.214.407	48,2	6.008.474	105,5	102,7	880.939
108 Izvoz <i>Exports</i>	0	447	74.494	1,6	211.860	92,0	115,4	1.614
109 Trgovina na malo <i>Retail trade</i>	4.931	27.542	1.444.839	31,5	3.852.231	106,7	103,1	1.028.128
110 Ostale djelatnosti <i>Other activities</i>	0	3.632	69.492	1,5	194.999	99,3	108,8	0
50. Trgovina motornim vozilima i motociklima i njihovo održavanje i popravak; trgovina na malo motornim gorivima i mazivima <i>Trade, maintenance and repair of motor</i>	657	5.369	534.635	11,6	1.457.717	104,2	109,8	268.215
101 Posredovanje u trgovini motornim vozilima i motociklima	0	7	371	0,0	880	116,7	92,8	0
102 Trgovina na veliko motornim vozilima i motociklima <i>Wholesale trade of motor vehicles and motorcycles</i>	0	984	167.426	3,6	475.281	99,8	124,2	126.735
103 Trgovina na malo motornim vozilima i motociklima <i>Retail trade of motor vehicles and motorcycles</i>	229	704	63.604	1,4	184.886	88,4	98,4	69.402
104 Trgovina na malo motornim gorivima i mazivima <i>Retail trade of automotive fuel</i>	269	1.839	200.469	4,4	528.436	111,1	111,7	34.661
105 Popravci i održavanje motornih vozila i motocikala <i>Repair and maintenance of motor vehicles and</i>	76	654	11.840	0,3	37.019	82,3	110,6	8.865
106 Posredovanje u trgovini na veliko <i>Mediation in wholesale trade</i>	0	12	1.784	0,0	3.612	150,4	124,9	0
107 Trgovina na veliko na domaćem tržištu <i>Wholesale on domestic market</i>	0	424	61.177	1,3	158.955	114,4	85,7	14.183
108 Izvoz <i>Exports</i>	0	12	3.669	0,1	7.917	165,9	161,3	0

DISTRIBUTIVNA TRGOVINA PREMA PRETEŽNOJ DJELATNOSTI
DISTRIBUTIVE TRADE BY A PREVAILING ACTIVITY

u hilj./tis. KM
in thousands of KM

	Broj prodav. i servisa Number of stores, services 30.09.11	Broj zaposlenih Number of persons employed 30.09.11	Promet sa PDV-om Turnover (VAT included)					Zalihe Stocks 30.09.11
			III tromjesečje 2011 III quarter 2011	S t t r r u u k c t t u u r r a e	I-III tromjesečje 2011 I-III quarter 2011	Indeks Indice VII-IX 11 IV-VI 11	Indeks Indice VII-IX 11 VII-IX 10	
109 Trgovina na malo Retail trade	83	354	14.922	0,3	35.684	116,1	107,5	14.369
110 Ostale djelatnosti Other activities	0	379	9.373	0,2	25.047	107,7	122,1	0
51.1 Posredovanje u trgovini na veliko <i>Mediation in wholesale trade</i>	68	592	66.069	1,4	170.580	104,5	120,0	30.855
101 Posredovanje u trgovini motornim vozilima i motociklima	0	0	0	0,0	0	0,0	0,0	0
102 Trgovina na veliko motornim vozilima i motociklima <i>Wholesale trade of motor vehicles and motorcycles</i>	0	0	0	0,0	0	0,0	0,0	0
103 Trgovina na malo motornim vozilima i motociklima <i>Retail trade of motor vehicles and motorcycles</i>	1	5	3.140	0,1	11.010	70,4	111,7	1.289
104 Trgovina na malo motornim gorivima i mazivima <i>Retail trade of automotive fuel</i>	3	12	1.387	0,0	3.578	119,0	107,5	146
105 Popravci i održavanje motornih vozila i motocikala <i>Repair and maintenance of motor vehicles and</i>	0	0	0	0,0	0	0,0	0,0	0
106 Posredovanje u trgovini na veliko <i>Mediation in wholesale trade</i>	0	39	6.201	0,1	15.013	149,1	69,8	0
107 Trgovina na veliko na domaćem tržištu <i>Wholesale on domestic market</i>	0	293	41.983	0,9	101.552	108,2	150,9	14.251
108 Izvoz <i>Exports</i>	0	15	4.804	0,1	15.347	88,8	109,3	0
109 Trgovina na malo <i>Retail trade</i>	64	196	8.102	0,2	22.725	93,7	86,6	15.169
110 Ostale djelatnosti <i>Other activities</i>	0	32	452	0,0	1.355	84,3	94,2	0
51.2 - 51.7 Trgovina na veliko <i>Wholesale trade</i>	1.192	15.927	2.039.733	44,4	5.492.294	106,6	104,3	683.997
101 Posredovanje u trgovini motornim vozilima i motociklima	0	0	0	0,0	0	0,0	0,0	0
102 Trgovina na veliko motornim vozilima i motociklima <i>Wholesale trade of motor vehicles and motorcycles</i>	0	40	2.364	0,1	6.554	86,6	110,3	6.208
103 Trgovina na malo motornim vozilima i motociklima <i>Retail trade of motor vehicles and motorcycles</i>	1	2	20	0,0	85	69,0	42,6	221
104 Trgovina na malo motornim gorivima i mazivima <i>Retail trade of automotive fuel</i>	157	927	164.316	3,6	429.870	109,9	104,5	24.434
105 Popravci i održavanje motornih vozila i motocikala <i>Repair and maintenance of motor vehicles and</i>	2	9	45	0,0	53	642,9	4.500,0	0
106 Posredovanje u trgovini na veliko <i>Mediation in wholesale trade</i>	0	150	90.047	2,0	237.973	107,9	157,1	0
107 Trgovina na veliko na domaćem tržištu <i>Wholesale on domestic market</i>	0	6.006	1.292.745	28,2	3.487.692	107,6	102,2	422.538
108 Izvoz <i>Exports</i>	0	101	46.274	1,0	125.351	90,4	129,1	1.392
109 Trgovina na malo <i>Retail trade</i>	1.032	7.309	424.298	9,2	1.148.704	104,4	99,8	229.204

DISTRIBUTIVNA TRGOVINA PREMA PRETEŽNOJ DJELATNOSTI
DISTRIBUTIVE TRADE BY A PREVAILING ACTIVITY

u hilj./tis. KM
in thousands of KM

	Broj prodav. i servisa Number of stores, services 30.09.11	Broj zaposlenih Number of persons employed 30.09.11	Promet sa PDV-om Turnover (VAT included)					Zalihe Stocks 30.09.11
			III tromjesečje 2011 III quarter 2011	St t r u k t u r a	I-III tromjesečje 2011 I-III quarter 2011	Indeks Indice VII-IX 11 IV-VI 11	Indeks Indice VII-IX 11 VII-IX 10	
110 Ostale djelatnosti Other activities	0	1.383	19.624	0,4	56.012	99,4	151,0	0
52.1 - 52.6 Trgovina na malo Retail trade	2.508	14.754	785.402	17,1	2.104.264	106,8	104,6	610.159
101 Posredovanje u trgovini motornim vozilima i motociklima	0	0	0	0,0	0	0,0	0,0	0
102 Trgovina na veliko motornim vozilima i motociklima Wholesale trade of motor vehicles and motorcycles	0	14	59	0,0	301	45,4	59,6	211
103 Trgovina na malo motornim vozilima i motociklima Retail trade of motor vehicles and motorcycles	5	16	278	0,0	1.087	57,1	35,4	796
104 Trgovina na malo motornim gorivima i mazivima Retail trade of automotive fuel	34	255	42.778	0,9	111.875	109,6	134,7	7.797
105 Popravci i održavanje motornih vozila i motocikala Repair and maintenance of motor vehicles and	2	9	49	0,0	131	102,1	116,7	0
106 Posredovanje u trgovini na veliko Mediation in wholesale trade	0	0	0	0,0	0	0,0	0,0	0
107 Trgovina na veliko na domaćem tržištu Wholesale on domestic market	0	1.166	112.600	2,5	308.001	100,7	92,7	86.792
108 Izvoz Exports	0	9	363	0,0	7.950	14,4	11,8	0
109 Trgovina na malo Retail trade	2.467	12.330	603.904	13,2	1.612.817	108,0	106,4	514.563
110 Ostale djelatnosti Other activities	0	955	25.371	0,6	62.102	112,2	97,8	0
Ostale djelatnosti Other activities	1.317	15.647	1.164.367	25,4	3.201.666	101,5	102,8	628.067
101 Posredovanje u trgovini motornim vozilima i motociklima	0	9	182	0,0	532	100,0	1.213,3	0
102 Trgovina na veliko motornim vozilima i motociklima Wholesale trade of motor vehicles and motorcycles	0	72	5.999	0,1	17.644	91,0	105,0	20.923
103 Trgovina na malo motornim vozilima i motociklima Retail trade of motor vehicles and motorcycles	22	62	2.692	0,1	6.874	119,9	133,3	9.131
104 Trgovina na malo motornim gorivima i mazivima Retail trade of automotive fuel	16	100	20.901	0,5	56.875	105,7	120,9	3.331
105 Popravci i održavanje motornih vozila i motocikala Repair and maintenance of motor vehicles and	6	26	275	0,0	736	109,1	58,0	94
106 Posredovanje u trgovini na veliko Mediation in wholesale trade	0	3	747	0,0	28.652	4,0	4,9	0
107 Trgovina na veliko na domaćem tržištu Wholesale on domestic market	0	6.829	705.902	15,4	1.952.274	101,8	105,3	343.175
108 Izvoz Exports	0	310	19.384	0,4	55.295	98,6	102,3	222
109 Trgovina na malo Retail trade	1.285	7.353	393.613	8,6	1.032.301	107,0	102,1	254.823
110 Ostale djelatnosti Other activities	0	883	14.672	0,3	50.483	79,7	87,4	0

Napomena: Prethodni podaci

Note: Preliminary data

TRGOVINA NA MALO PREMA PRETEŽNOJ DJELATNOSTI
RETAIL TRADE BY PREVAILING ACTIVITY

	Ukupan promet bez PDV u hilj./tis. KM <i>Total sale (VAT excluded) in thousand KM</i>					Promet u trgovini na malo sa PDV u hilj./tis. KM <i>Retail sale (VAT included) in thousand KM</i>				
	X 11	$\frac{X 11}{IX 11}$	$\frac{X 11}{X 10}$	I-X 11	$\frac{I-X 11}{I-X 10}$	X 11	$\frac{X 11}{IX 11}$	$\frac{X 11}{X 10}$	I-X 11	$\frac{I-X 11}{I-X 10}$
	Ukupno <i>Total</i>	315.995	101,9	117,2	2.936.954	118,4	621.161	102,5	114,1	5.808.407
50.500 Trgov. na malo gorivima i mazivima <i>Retail sale fuels</i>	87.622	102,1	109,0	812.155	116,0	77.829	99,8	110,1	741.747	113,0
52.1 Trgov. na malo u nespecializiranim prodavnicama/prodavaonicama <i>Retail sale in non-specialized stores</i>	116.977	100,6	118,0	1.112.148	116,6	116.961	100,3	118,5	1.112.033	118,1
52.2 Trgovina na malo hranom, pićima i duhanskim proizv. u specijalizir. prodavnicama/prodavaonicama <i>Retail sale of food, beverages and tobacco in specialized stores</i>	15.113	95,1	109,7	148.195	114,2	12.185	96,9	115,0	115.728	114,4
52.3 Trgovina na malo farmaceut., medicinskim, kozmetičkim i toaletnim proizvodima <i>Retail sale of pharmaceutical and medical goods, cosmetic and toilet articles</i>	31.661	100,6	127,4	308.710	127,7	35.811	101,1	121,4	350.461	122,5
52.4 Ostala trgovina na malo novom robom u specijaliziranim prodavnicama/prodavaonicama <i>Other retail sale of new goods in specialized stores</i>	61.690	107,2	125,5	527.574	122,1	59.639	109,4	126,9	504.037	125,1
52.5 Trgovina na malo polovnom robom u prodavnicama/prodavaonicama <i>Retail trade services of second-hand goods in stores</i>	12	84,9	108,0	254	227,9	14	84,9	108,1	297	228,0
52.6 Trgovina na malo izvan prodavnica/prodavaonica <i>Retail sale out of stores</i>	2.920	94,1	127,1	27.918	122,1	2.753	93,4	118,1	27.328	118,0
Ostale djelatnosti <i>Other activities</i>	-	-	-	-	-	315.969	103,3	110,7	2.956.777	106,9

PROMET TRGOVAČKIH POSLOVNIH SUBJEKATA OD OSTALIH DJELATNOSTI
TRADE IN OTHER ACTIVITIES EXCEPT RETAIL TRADE

	X 11	I-X 11
Ostale djelatnosti bez PDV u hilj./tis. KM <i>Other activities (VAT excluded) in thousand KM</i>	54.734	495.567

Napomena : prethodni podaci
Note: Previous data

TRGOVINA NA MALO PREMA TRGOVAČKIM STRUKAMA
RETAIL TRADE BY BRANCHES

	Promet u trgovini na malo sa PDV u hilj./tis. KM <i>Retail sale (VAT included) in thousand KM</i>				
	X 11	$\frac{X\ 11}{IX\ 11}$	$\frac{X\ 11}{X\ 10}$	I-X 11	$\frac{I-X\ 11}{I-X\ 10}$
Ukupno	621.161	102,5	114,1	5.808.407	112,2
<i>Total</i>					
05 Motorna goriva i maziva	147.380	100,9	119,1	1.370.135	118,3
<i>Automotive fuel</i>					
11 Nespecijalizirane prodavnice/prodavaonice živežnim namirnicama	207.266	102,3	113,9	1.995.213	110,3
<i>Non-specialized stores of food</i>					
12 Ostale nespecijalizirane prodavnice/prodavaonice	58.225	112,8	127,8	500.987	117,7
<i>Other non-specialized stores</i>					
21 Voće i povrće	2.984	92,2	101,8	33.880	105,8
<i>Fruit and vegetables</i>					
22 Meso i mesni proizvodi	3.827	96,5	145,9	33.578	151,7
<i>Meat and meat products</i>					
23 Ribe, školjke i rakovi	117	81,8	110,9	1.190	114,6
<i>Fish and sea food</i>					
24 Hljeb/kruh, pecivo, kolači, tjestenina, bomboni i slatkiši	3.780	96,5	80,2	39.270	85,1
<i>Bread, cakes, pasta, candies and sweets</i>					
25 Alkohol i druga pića	8.852	85,9	89,1	93.387	94,1
<i>Alcoholic and other beverages</i>					
26 Duhanski proizvodi	11.208	98,3	113,6	105.310	111,3
<i>Tobacco products</i>					
27 Ostale živežne namirnice u specijalizovanim prodavnicama	2.355	93,4	39,7	27.088	47,8
<i>Food in specialised stores</i>					
31 Apoteke/ljekarne	23.424	101,3	124,8	229.627	124,8
<i>Pharmacies</i>					
32 Medicinski preparati i ortopedska pomagala	545	102,4	120,6	5.559	122,2
<i>Medicines</i>					
33 Kozmetički i toaletni proizvodi	13.230	100,8	110,6	130.545	112,8
<i>Toalet - cosmetic products</i>					
41 Tekstil	6.644	134,7	106,6	52.656	112,9
<i>Textiles</i>					
42 Odjevni predmeti	9.581	123,9	124,7	77.994	127,8
<i>Clothes</i>					
43 Obuća i kožni proizvodi	11.604	139,2	135,6	76.868	121,3
<i>Footwear and leather products</i>					
44 Namještaj, oprema za rasvjetu i predmeti za domaćinstvo	6.122	98,8	103,5	61.902	98,3
<i>Furniture, lighting and goods for household</i>					
45 Električni aparati za domaćinstvo/kućanstvo, radio i TV uređaji	26.890	106,4	109,5	263.021	110,0
<i>Electricity appliances for household, radio and TV</i>					
46 Željezna roba, boje, staklo i ostali građevinski materijal	47.712	97,7	109,8	423.344	111,4
<i>Basic metal goods, products for construction, glass</i>					
47 Knjige, novine, časopisi, papirnata/papirna roba i pisaći pribor	3.194	53,7	100,3	30.012	84,6
<i>Books, newspapers, journals, other printed products</i>					
48 Ostala trgovina na malo u specijaliziranim prodavnicama	22.720	100,7	98,4	222.067	106,5
<i>Other retail sale in specialised stores</i>					
50 Polovna roba	30	84,9	82,0	512	220,7
<i>Second-hand goods</i>					
61 Trgovina poštom, preko kataloga, interneta i televizije	255	117,6	97,5	2.322	81,5
<i>Trade by post, catalogues, internet and TV</i>					
62 Trgovina na štandovima i pijacama	-	-	-	-	-
<i>Trade on markets</i>					
63 Ostala trgovina na malo izvan prodavnica/prodavaonica	3.218	96,3	117,4	31.940	111,9
<i>Other retail sale not in stores</i>					

Napomena : prethodni podaci
Note: Previous data

PROMET TRGOVINE NA MALO PO MJESECIMA
RETAIL TRADE TURNOVER BY MONTHS

	Ukupan promet bez PDV, 000KM <i>Total turnover, 000KM (VAT excluded)</i>	Struktura u % <i>Strukture in %</i>	Promet u trgovini na malo sa PDV,000KM <i>Retail trade turnover (VAT included),000KM</i>	Struktura u % <i>Strukture in %</i>	Promet u trgovini na malo bez PDV,000KM <i>Retail trade turnover (VAT excluded),000KM</i>	Struktura u % <i>Strukture in %</i>
2011	2.936.954	100,0	5.808.407	100,0	4.968.938	100,0
I	230.895	7,9	456.833	7,9	390.833	7,9
II	227.764	7,8	451.490	7,8	386.262	7,8
III	264.057	9,0	509.831	8,8	436.300	8,8
IV	307.076	10,5	612.692	10,5	524.155	10,5
V	293.805	10,0	582.209	10,0	498.051	10,0
VI	305.773	10,4	607.011	10,5	519.262	10,5
VII	336.978	11,5	681.880	11,7	583.214	11,7
VIII	344.524	11,7	679.367	11,7	581.123	11,7
IX	310.087	10,6	605.933	10,4	518.408	10,4
X	315.995	10,8	621.161	10,7	531.331	10,7

VANJSKA TRGOVINA
FOREIGN TRADE

IZVOZ I UVOZ PO MJESECIMA TOKOM/TJEKOM 2011.
EXPORTS & IMPORTS IN 2011 BY MONTHS

	IZVOZ EXPORTS			UVOZ IMPORTS			Trgovinski bilans u 000 KM <i>Balance of Trade in 000 of KM</i>	Pokrivenost uvoza izvozom u procentima <i>The Cover of imports by exports in percent</i>
	000 KM	Lančani indeksi <i>Chain indices</i>	Struktura u % <i>Structure in %</i>	000 KM	Lančani indeksi <i>Chain indices</i>	Struktura u % <i>Structure in %</i>		
Ukupno <i>Total</i>	4.535.263	-	100,0	8.470.974	-	100,0	-3.935.711	53,5
I	429.646	-	9,5	629.018	-	7,4	-199.372	68,3
II	438.816	102,1	9,7	750.380	119,3	8,9	-311.564	58,5
III	475.467	108,4	10,5	889.568	118,5	10,5	-414.101	53,4
IV	474.295	99,8	10,5	858.729	96,5	10,1	-384.434	55,2
V	462.204	97,5	10,2	881.321	102,6	10,4	-419.117	52,4
VI	458.170	99,1	10,1	891.649	101,2	10,5	-433.479	51,4
VII	454.848	99,3	10,0	869.818	97,6	10,3	-414.970	52,3
VIII	425.051	93,4	9,4	861.860	99,1	10,2	-436.809	49,3
IX	462.459	108,8	10,2	917.439	106,4	10,8	-454.980	50,4
X	454.307	98,2	10,0	921.192	100,4	10,9	-466.885	49,3

Izvor podataka: Uprava za indirektno/neizravno oporezivanje BiH posredovanjem Agencije za statistiku BiH.
Source of data: Indirect Taxation Authority of BiH through the medium of Agency for statistics of BiH.

Prethodni podaci
Previous data

IZVOZ FEDERACIJE BOSNE I HERCEGOVINE PO PODRUČJIMA KLASIFIKACIJE DJELATNOSTI KD BiH 2011.
EXPORTS OF FEDERATION OF BOSNIA AND HERZEGOVINA ACCORDING TO SECTIONS OF NACE Rev. 2

	X 2011		<u>X 2011</u> IX 2011	<u>X 2011</u> X 2010	I-X 2011		<u>I-X 2011</u> I-X 2010
	'000 KM	'000 EUR			'000 KM	'000 EUR	
UKUPNO TOTAL	454.307	232.283	98,2	113,6	4.535.263	2.318.843	117,2
A POLJOPRIVREDA, ŠUMARSTVO I RIBARSTVO AGRICULTURE, FORESTRY AND FISHING	5.493	2.808	91,8	79,8	62.342	31.875	102,5
B RUDARSTVO I VAĐENJE MINING AND QUARRYING	6.694	3.423	121,3	109,9	52.029	26.602	132,1
C PRERAĐIVAČKA INDUSTRIJA MANUFACTURING	414.017	211.683	99,2	116,8	3.993.031	2.041.605	117,4
D SNABDIJEVANJE/OPSKRBA ELEKTRIČNOM ENERG., GASOM/PLINOM, PAROM I KLIMATIZACIJA ELECTRICITY, GAS, STEAM AND AIR CONDITIONING SUPPLY	7.029	3.594	93,1	70,6	170.878	87.368	94,2
OSTALO OTHER	21.074	10.775	81,4	93,4	256.982	131.393	139,1
Nerazvrstano po kategorijama Unclassified according to category	-	-	-	-	1	1	-

UIVOZ FEDERACIJE BOSNE I HERCEGOVINE PO PODRUČJIMA KLASIFIKACIJE DJELATNOSTI KD BiH 2011.
IMPORTS OF FEDERATION OF BOSNIA AND HERZEGOVINA ACCORDING TO SECTIONS OF NACE Rev. 2

	X 2011		<u>X 2011</u> IX 2011	<u>X 2011</u> X 2010	I-X 2011		<u>I-X 2011</u> I-X 2010
	'000 KM	'000 EUR			'000 KM	'000 EUR	
UKUPNO TOTAL	921.192	470.998	100,4	112,9	8.470.974	4.331.140	116,3
A POLJOPRIVREDA, ŠUMARSTVO I RIBARSTVO AGRICULTURE, FORESTRY AND FISHING	31.566	16.140	92,1	103,9	340.789	174.242	113,3
B RUDARSTVO I VAĐENJE MINING AND QUARRYING	59.353	30.347	103,0	114,2	668.355	341.725	133,2
C PRERAĐIVAČKA INDUSTRIJA MANUFACTURING	814.700	416.549	100,2	113,7	7.334.694	3.750.169	115,6
D SNABDIJEVANJE/OPSKRBA ELEKTRIČNOM ENERG., GASOM/PLINOM, PAROM I KLIMATIZACIJA ELECTRICITY, GAS, STEAM AND AIR CONDITIONING SUPPLY	6.226	3.184	95,8	91,5	58.485	29.903	77,7
OSTALO OTHER	9.346	4.779	149,8	91,4	68.626	35.088	110,6
Nerazvrstano po kategorijama Unclassified according to category	-	-	-	-	26	13	288,9

Izvor podataka: Uprava za indirektno/neizravno oporezivanje BiH posredovanjem Agencije za statistiku BiH.
Source of data: Indirect Taxation Authority of BiH through the medium of Agency for statistics of BiH.

Prethodni podaci
Previous data

IZVOZ PO SEKTORIMA I ODSJECIMA SMTK - Rev. 4
EXPORTS BY SECTIONS AND DIVISIONS OF SITC Rev. 4

	X 2011		<u>X 2011</u> IX 2011	<u>X 2011</u> X 2010	I-X 2011		<u>I-X 2011</u> I-X 2010
	'000 KM	'000 EUR			'000 KM	'000 EUR	
UKUPNO TOTAL	454.307	232.283	98,2	113,6	4.535.263	2.318.843	117,2
0 HRANA I ŽIVE ŽIVOTINJE FOOD AND LIVE ANIMALS	15.870	8.114	93,6	88,6	163.732	83.715	98,7
00 Žive životinje Live animals	100	51	256,4	-	510	261	240,6
01 Meso i mesne prerađevine Meat and meat preparations	4.860	2.485	89,4	115,5	41.555	21.247	100,1
02 Mlijeko, mliječne prerađevine i jaja Dairy products and birds' eggs	3.253	1.663	111,0	86,6	33.744	17.253	102,9
03 Ribe, vodozemci i njihove prerađevine Fish, crustaceans, molluscs, prepar. of	421	215	76,1	76,1	4.663	2.384	76,6
04 Žitarice i proizvodi od žitarica Cereals and cereal preparations	2.062	1.054	100,2	132,9	18.282	9.347	93,8
05 Voće i povrće Vegetables and fruit	3.564	1.822	88,2	68,8	43.501	22.242	103,2
06 Šećer, šećerne prerađevine i med Sugar, sugar preparations and honey	34	17	20,1	53,1	724	370	167,2
07 Kafa, čaj, kakao i začini Coffee, tea, cocoa, spices	775	396	123,2	58,6	9.383	4.797	75,9
08 Hrana za životinje Feeding stuff for animals	47	24	156,7	293,8	561	287	91,8
09 Ostali jestivi proizvodi Miscellaneous edible products	754	386	70,5	59,2	10.809	5.527	106,2
1 PIĆA I DUHAN BEVERAGES AND TOBACCO	2.907	1.486	87,4	108,6	34.538	17.659	105,0
11 Pića Beverages	2.174	1.112	88,8	131,9	25.241	12.906	111,8
12 Duhan i proizvodi od duhana Tobacco and tobacco manufactures	733	375	83,6	71,2	9.297	4.753	90,3
2 SIROVE MATERIJNE NEJESTIVE, OSIM GORIVA INEDIBLE RAW MATERIALS, EXCEPT FUEL	45.742	23.388	90,9	104,9	481.622	246.249	126,7
21 Sirove kože i sirovo krzno Hides, skins and furskins, raw	6.499	3.323	137,5	127,4	55.348	28.299	112,4
22 Uljano sjemenje i plodovi Oil seeds and oleaginous fruits	4	2	100,0	-	164	84	151,9
23 Sirovi i sintetički kaučuk Crude rubber	6	3	150,0	-	26	13	96,3
24 Drvo i pluta Cork and wood	17.872	9.138	96,9	108,6	164.286	83.998	117,6
25 Celuloza i papirni otpaci Pulp and waste paper	354	181	90,1	212,0	3.135	1.603	131,2
26 Sirova tekstilna vlakna i njihovi otpaci Crude textile fibres and their wastes	102	52	113,3	106,3	1.066	545	139,2
27 Prirodna đubriva i minerali osim goriva Crude fertilizers and minerals ex. fuels	3.581	1.831	136,5	110,2	25.780	13.181	106,5
28 Metalne rude i otpaci od metala Metalliferous ores and metal scrap	16.814	8.597	74,2	92,3	227.093	116.111	142,0
29 Sirovine biljne i životinjske, ostale Crude animal and vegetable materials	510	261	37,2	161,4	4.724	2.415	123,5
3 MINERALNA GORIVA, MAZIVA I SRODNI PROIZVODI MINERAL FUELS, LUBRICANTS AND SIMILAR PRODUCTS	47.897	24.489	149,6	113,4	501.266	256.293	105,2

IZVOZ PO SEKTORIMA I ODSJECIMA SMTK - Rev. 4 (nastavak)
EXPORTS BY SECTIONS AND DIVISIONS OF SITC Rev. 4 (continued)

	X 2011		X 2011 IX 2011	X 2011 X 2010	I-X 2011		I-X 2011 I-X 2010
	'000 KM	'000 EUR			'000 KM	'000 EUR	
32 Ugalj, koks i briketi <i>Coal, coke and briquettes</i>	33.089	16.918	192,9	115,3	269.564	137.826	103,4
33 Nafta i derivati od nafte <i>Petroleum and petroleum products</i>	7.779	3.977	106,5	230,2	60.773	31.073	179,9
34 Prirodni i industrijski gas <i>Gas, natural and manufactured</i>	-	-	-	-	51	26	11,0
35 Električna energija <i>Electricity</i>	7.029	3.594	93,1	70,6	170.878	87.369	94,2
4 ULJA, MASTI I VOSKOVI ŽIVOTINJSKOG ILI BILJNOG PORIJEKLA <i>EDIBLE OIL, LARD AND WAX OF ANIMAL OR PLANT ORIGIN</i>	172	88	537,5	-	205	105	-
41 Životinjska ulja i masti <i>Animal oils and fats</i>	-	-	-	-	-	-	-
42 Biljna ulja i masti, sirova i rafinirana <i>Vegetable fats, oils, crude and refined</i>	75	38	357,1	-	96	49	-
43 Prerađena biljna i život. ulja i masnoće <i>Processed animal or vegetable fats and oils</i>	97	50	881,8	-	109	56	-
5 HEMIJSKI/KEMIJSKI PROIZVODI <i>CHEMICAL PRODUCTS</i>	40.607	20.762	121,9	151,9	303.484	155.169	129,3
51 Organske hemikalije/kemikalije <i>Organic chemicals</i>	1.746	893	111,5	101,9	14.887	7.612	122,1
52 Anorganske hemikalije/kemikalije <i>Inorganic chemicals</i>	23.263	11.894	133,1	163,8	158.378	80.977	135,4
53 Boje i štavila <i>Dyeing, tanning, colouring materials</i>	997	510	86,6	106,0	9.994	5.110	108,8
54 Medicinski i farmaceutski proizvodi <i>Medical and pharmaceutical products</i>	7.017	3.588	133,9	123,0	52.953	27.074	111,8
55 Toaletni proizvodi i proizvodi za čišćenje <i>Toilet, cleaning and perfume materials</i>	1.303	666	67,3	142,4	14.594	7.462	79,8
56 Vještačka đubriva <i>Processed fertilizers</i>	1.868	955	133,3	-	13.440	6.872	-
57 Plastične mase u primarnim oblicima <i>Plastics in primary forms</i>	419	214	90,1	139,2	3.020	1.544	114,5
58 Plastične mase, ne-primarni oblici <i>Plastics in non-primary forms</i>	2.726	1.394	97,0	145,9	24.184	12.365	146,9
59 Ostale hemikalije/kemikalije <i>Chemicals, n.e.s.</i>	1.268	648	101,4	125,9	12.034	6.153	109,4
6 INDUSTRIJSKI PROIZVODI, RAZVRSTANI UGLAVNOM PO VRSTI SIROVINA <i>INDUSTRIAL PRODUCTS, CLASSIFIED MOSTLY BY RAW MATERIAL</i>	124.405	63.607	84,5	117,7	1.347.952	689.197	121,7
61 Koža, krzno i proizvodi od kože i krzna <i>Leather, products of, dressed furskins</i>	5.058	2.586	70,0	244,3	63.774	32.607	430,3
62 Guma i gumeni proizvodi <i>Rubber manufactures, n.e.s.</i>	473	242	159,3	131,4	3.812	1.949	108,4
63 Proizvodi od drveta, osim namještaja <i>Wood manufactures (excl. furniture)</i>	5.013	2.563	99,4	106,0	45.432	23.229	100,8
64 Papir, ljepenka i ostali slični proizvodi <i>Paper, paperboard and articles thereof</i>	10.203	5.217	71,8	111,2	120.173	61.443	130,1
65 Predivo, tkanine i tekstilni proizvodi <i>Textile yarn, fabrics, made-up articles</i>	652	333	83,8	113,8	6.732	3.442	116,6
66 Proizvodi od nemetalnih minerala <i>Non-metallic mineral manufactures</i>	6.635	3.392	129,6	135,1	47.915	24.499	90,3
67 Željezo i čelik <i>Iron and steel</i>	24.100	12.322	73,4	154,5	312.948	160.008	128,8

IZVOZ PO SEKTORIMA I ODSJECIMA SMTK - Rev. 4 (nastavak)
EXPORTS BY SECTIONS AND DIVISIONS OF SITC Rev. 4 (continued)

	X 2011		X 2011	X 2011	I-X 2011		I-X 2011
	'000 KM	'000 EUR	IX 2011	X 2010	'000 KM	'000 EUR	I-X 2010
68 Obojeni metali <i>Non-ferrous metals</i>	47.376	24.223	85,7	106,7	503.948	257.665	115,2
69 Metalni proizvodi <i>Manufactures of metals</i>	24.895	12.729	94,3	104,3	243.218	124.355	114,2
7 MAŠINE/STROJEVI I TRANSPORTNA SREDSTVA <i>MACHINERY AND TRANSPORT EQUIPMENT</i>	67.090	34.303	95,4	109,6	650.735	332.716	120,8
71 Pogonske mašine i oprema <i>Power-generating enginery, equipment</i>	11.849	6.058	93,2	86,6	125.753	64.296	106,2
72 Mašine specijaliz. za određ. industrije <i>Machines special. for partic. industries</i>	4.332	2.215	97,2	146,4	37.640	19.245	119,9
73 Mašine za obradu metala <i>Metal working machinery</i>	1.753	896	167,8	127,2	13.153	6.725	73,0
74 Ostale industrijske mašine i dijelovi <i>Other industrial machinery and parts of</i>	21.160	10.819	94,6	119,2	204.036	104.322	147,0
75 Kanc. mašine i mašine za automat. obradu podataka <i>Office machines and automatic data processing machine s</i>	446	228	89,0	128,2	3.700	1.892	120,2
76 Telekomunikacijski aparati i aparati za snimanje zvuka <i>Telecommunications and sound recording apparatus</i>	145	74	49,0	82,9	2.220	1.135	102,1
77 Električne mašine, aparati i uređaji <i>Electrical machinery, appliances, parts</i>	11.886	6.077	86,3	91,8	122.021	62.388	109,1
78 Druška vozila <i>Road vehicles</i>	15.280	7.813	101,6	130,7	138.788	70.961	125,1
79 Ostala transportna vozila <i>Other transport equipment</i>	239	122	188,2	82,4	3.424	1.751	85,6
8 RAZNI INDUSTRIJSKI PROIZVODI <i>MISCELLANEOUS INDUST. GOODS</i>	109.616	56.046	100,8	109,7	1.050.742	537.236	112,7
81 Montažne zgrade, sanitarni, rasvjetni i grijajući uređaji <i>Fabricated buildings; sanitary, heating, lighting equipment</i>	4.240	2.168	93,2	114,5	37.589	19.219	127,9
82 Namještaj i njegovi dijelovi <i>Furniture and furnishings</i>	51.455	26.309	98,4	102,4	495.201	253.192	111,9
83 Torbe, tašne, neseseri i slični proizvodi <i>Travel goods, handbags and similar</i>	292	149	84,1	117,3	4.224	2.160	103,8
84 Odjeća <i>Clothing</i>	20.678	10.572	99,0	133,3	197.122	100.787	115,7
85 Obuća <i>Footwear</i>	16.933	8.658	109,6	87,4	192.645	98.498	108,8
87 Naučni i kontrolni instrumenti <i>Scientific and controlling instruments</i>	775	396	117,1	144,9	6.594	3.371	98,7
88 Fotografski i optički proizvodi, satovi <i>Photo and optical equipment; watches</i>	19	10	146,2	40,4	279	143	96,5
89 Ostali industrijski proizvodi <i>Miscellaneous manufactured articles</i>	15.224	7.784	104,7	148,8	117.088	59.866	114,9
9 Proizvodi, nerazvrstani po kategorijama <i>Products and transactions, unclassified</i>	1	1	0,4	7,7	987	505	-

Izvor podataka: Uprava za indirektno/neizravno oporezivanje BiH posredovanjem Agencije za statistiku BiH.

Source of data: Indirect Taxation Authority of BiH through the medium of Agency for statistics of BiH.

Prethodni podaci

Previous data

UVOZ PO SEKTORIMA I ODSJECIMA SMTK - Rev. 4
IMPORTS BY SECTIONS AND DIVISIONS OF SITC Rev. 4

	X 2011		X 2011	X 2011	I-X 2011		I-X 2011
	'000 KM	'000 EUR	IX 2011	X 2010	'000 KM	'000 EUR	I-X 2010
UKUPNO TOTAL	921.192	470.998	100,4	112,9	8.470.974	4.331.140	116,3
0 HRANA I ŽIVE ŽIVOTINJE FOOD AND LIVE ANIMALS	108.904	55.682	98,7	110,2	1.048.241	535.957	111,2
00 Žive životinje Live animals	6.420	3.282	100,8	123,0	48.522	24.809	92,6
01 Meso i mesne prerađevine Meat and meat preparations	15.721	8.038	99,8	121,4	132.508	67.750	111,7
02 Mlijeko, mliječne prerađevine i jaja Dairy products and birds' eggs	11.908	6.088	89,8	112,7	139.956	71.558	118,9
03 Ribe, vodozemci i njihove prerađevine Fish, crustaceans, molluscs, prepar. of	3.246	1.660	115,7	85,2	28.615	14.631	94,5
04 Žitarice i proizvodi od žitarica Cereals and cereal preparations	19.046	9.738	83,0	120,2	184.740	94.456	121,4
05 Voće i povrće Vegetables and fruit	12.961	6.627	119,6	95,7	143.829	73.539	102,3
06 Šećer, šećerne prerađevine i med Sugar, sugar preparations and honey	4.516	2.309	117,5	104,3	42.420	21.689	111,6
07 Kafa, čaj, kakao i začini Coffee, tea, cocoa, spices	14.552	7.440	91,9	119,9	135.045	69.047	125,3
08 Hrana za životinje Feeding stuff for animals	5.125	2.620	101,8	101,3	45.696	23.364	105,6
09 Ostali jestivi proizvodi Miscellaneous edible products	15.409	7.878	112,4	100,5	146.910	75.114	103,6
1 PIĆA I DUHAN BEVERAGES AND TOBACCO	22.522	11.515	87,0	91,5	256.114	130.949	102,4
11 Pića Beverages	14.709	7.521	81,7	106,7	170.809	87.333	105,0
12 Duhani i proizvodi od duhana Tobacco and tobacco manufactures	7.813	3.995	99,1	72,1	85.305	43.616	97,4
2 SIROVE MATERIJNE NEJESTIVE, OSIM GORIVA INEDIBLE RAW MATERIALS, EXCEPT FUEL	26.595	13.598	112,4	120,2	257.968	131.897	121,0
21 Sirove kože i sirovo krzno Hides, skins and furskins, raw	4.373	2.236	107,4	73,1	56.632	28.955	117,0
22 Uljano sjemenje i plodovi Oil seeds and oleaginous fruits	317	162	189,8	127,3	3.367	1.722	105,5
23 Sirovi i sintetički kaučuk Crude rubber	209	107	61,8	122,9	1.978	1.011	167,9
24 Drvo i pluta Cork and wood	1.805	923	99,1	112,9	18.122	9.266	115,2
25 Celuloza i papirni otpaci Pulp and waste paper	262	134	28,6	63,9	4.806	2.457	181,5
26 Sirova tekstilna vlakna i njihovi otpaci Crude textile fibres and their wastes	612	313	84,5	113,8	4.994	2.553	122,8
27 Prirodna đubriva i minerali osim goriva Crude fertilizers and minerals ex. fuels	2.032	1.039	86,3	113,6	18.148	9.279	104,9
28 Metalne rude i otpaci od metala Metalliferous ores and metal scrap	15.887	8.123	130,5	155,8	133.325	68.168	130,2
29 Sirovine biljne i životinjske, ostale Crude animal and vegetable materials	1.098	561	100,6	92,5	16.596	8.485	90,9
3 MINERALNA GORIVA, MAZIVA I SRODNI PROIZVODI MINERAL FUELS, LUBRICANTS AND SIMILAR PRODUCTS	160.524	82.075	106,6	119,6	1.568.200	801.808	130,7

UVOZ PO SEKTORIMA I ODSJECIMA SMTK - Rev. 4 (nastavak)
IMPORTS BY SECTIONS AND DIVISIONS OF SITC Rev. 4 (continued)

	X 2011		X 2011 IX 2011	X 2011 X 2010	I-X 2011		I-X 2011 I-X 2010
	'000 KM	'000 EUR			'000 KM	'000 EUR	
32 Ugalj, koks i briketi <i>Coal, coke and briquettes</i>	48.173	24.630	107,4	108,3	515.291	263.464	136,2
33 Nafta i derivati od nafte <i>Petroleum and petroleum products</i>	87.668	44.824	106,4	122,0	793.148	405.530	133,4
34 Prirodni i industrijski gas <i>Gas, natural and manufactured</i>	18.458	9.437	110,0	167,0	201.280	102.913	132,8
35 Električna energija <i>Electricity</i>	6.225	3.183	95,8	91,5	58.481	29.901	77,7
4 ULJA, MASTI I VOSKOVI ŽIVOTINJSKOG ILI BILJNOG PORIJEKLA <i>EDIBLE OIL, LARD AND WAX OF ANIMAL OR PLANT ORIGIN</i>	7.028	3.593	108,0	98,3	61.192	31.287	119,1
41 Životinjska ulja i masti <i>Animal oils and fats</i>	128	65	59,0	76,6	1.642	840	100,7
42 Biljna ulja i masti, sirova i rafinirana <i>Vegetable fats, oils, crude and refined</i>	6.175	3.157	106,7	94,8	54.022	27.621	118,2
43 Prerađena biljna i život. ulja i masnoće <i>Processed animal or vegetable fats and oils</i>	725	371	144,7	155,9	5.528	2.826	136,2
5 HEMIJSKI/KEMIJSKI PROIZVODI <i>CHEMICAL PRODUCTS</i>	108.732	55.594	97,9	105,9	1.051.738	537.745	110,3
51 Organske hemikalije/kemikalije <i>Organic chemicals</i>	2.250	1.150	104,2	134,2	19.616	10.030	113,1
52 Anorganske hemikalije/kemikalije <i>Inorganic chemicals</i>	4.555	2.329	99,1	147,2	42.792	21.879	214,6
53 Boje i štavila <i>Dyeing, tanning, colouring materials</i>	8.795	4.497	92,7	106,9	96.077	49.123	109,6
54 Medicinski i farmaceutski proizvodi <i>Medical and pharmaceutical products</i>	23.957	12.249	86,6	103,3	233.224	119.246	108,0
55 Toaletni proizvodi i proizvodi za čišćenje <i>Toilet, cleaning and perfume materials</i>	24.568	12.561	103,7	108,0	231.452	118.340	99,9
56 Vještačka đubriva <i>Processed fertilizers</i>	1.389	710	149,8	122,6	19.853	10.151	114,0
57 Plastične mase u primarnim oblicima <i>Plastics in primary forms</i>	16.264	8.316	105,7	104,5	153.295	78.378	122,9
58 Plastične mase, ne-primarni oblici <i>Plastics in non-primary forms</i>	15.669	8.011	97,2	98,1	143.366	73.302	107,3
59 Ostale hemikalije/kemikalije <i>Chemicals, n.e.s.</i>	11.285	5.770	102,6	102,0	112.063	57.297	106,1
6 INDUSTRIJSKI PROIZVODI, RAZVRSTANI UGLAVNOM PO VRSTI SIROVINA <i>INDUSTRIAL PRODUCTS, CLASSIFIED MOSTLY BY RAW MATERIAL</i>	208.869	106.793	99,0	115,4	1.847.717	944.723	117,5
61 Koža, krzno i proizvodi od kože i krzna <i>Leather, products of, dressed furskins</i>	20.072	10.263	110,4	184,4	168.910	86.362	143,6
62 Guma i gumeni proizvodi <i>Rubber manufactures, n.e.s.</i>	12.424	6.352	92,3	108,1	87.671	44.825	117,8
63 Proizvodi od drveta, osim namještaja <i>Wood manufactures (excl. furniture)</i>	7.963	4.071	95,6	103,9	74.429	38.055	108,7
64 Papir, ljepenka i ostali slični proizvodi <i>Paper, paperboard and articles thereof</i>	16.950	8.666	100,7	94,9	170.369	87.108	107,1
65 Predivo, tkanine i tekstilni proizvodi <i>Textile yarn, fabrics, made-up articles</i>	28.419	14.530	105,0	102,8	286.464	146.467	110,4
66 Proizvodi od nemetalnih minerala <i>Non-metallic mineral manufactures</i>	28.467	14.555	100,2	123,5	240.835	123.137	109,2
67 Željezo i čelik <i>Iron and steel</i>	36.158	18.487	89,7	136,0	287.040	146.761	130,7

UVOZ PO SEKTORIMA I ODSJECIMA SMTK - Rev. 4 (nastavak)
IMPORTS BY SECTIONS AND DIVISIONS OF SITC Rev. 4 (continued)

	X 2011		X 2011 IX 2011	X 2011 X 2010	I-X 2011		I-X 2011 I-X 2010
	'000 KM	'000 EUR			'000 KM	'000 EUR	
68 Obojeni metali <i>Non-ferrous metals</i>	24.792	12.676	97,2	93,2	232.951	119.106	119,2
69 Metalni proizvodi <i>Manufactures of metals</i>	33.624	17.192	102,5	115,0	299.048	152.901	116,0
7 MAŠINE/STROJEVI I TRANSPORTNA SREDSTVA <i>MACHINERY AND TRANSPORT EQUIPMENT</i>	183.174	93.655	95,9	118,0	1.636.361	836.658	116,8
71 Pogonske mašine i oprema <i>Power-generating enginery, equipment</i>	4.712	2.409	85,8	115,5	57.791	29.548	92,9
72 Mašine specijaliz. za određ. industrije <i>Machines special. for partic. industries</i>	15.673	8.013	65,4	147,3	155.367	79.438	126,5
73 Mašine za obradu metala <i>Metal working machinery</i>	4.457	2.279	92,1	99,4	44.285	22.643	163,2
74 Ostale industrijske mašine i dijelovi <i>Other industrial machinery and parts of</i>	34.349	17.562	127,0	120,0	299.463	153.113	112,9
75 Kanc. mašine i mašine za automat. obradu podataka <i>Office machines and automatic data processing machines</i>	13.393	6.848	112,4	113,2	113.133	57.844	120,1
76 Telekomunikacijski aparati i aparati za snimanje zvuka <i>Telecommunications and sound recording apparatus</i>	15.570	7.961	92,9	97,4	147.336	75.332	102,0
77 Električne mašine, aparati i uređaji <i>Electrical machinery, appliances, parts</i>	34.593	17.687	98,2	103,2	292.627	149.618	106,8
78 Drumska vozila <i>Road vehicles</i>	46.887	23.973	93,1	107,6	470.217	240.418	121,2
79 Ostala transportna vozila <i>Other transport equipment</i>	13.540	6.923	87,8	543,8	56.142	28.705	252,3
8 RAZNI INDUSTRIJSKI PROIZVODI <i>MISCELLANEOUS INDUST. GOODS</i>	94.842	48.492	108,5	105,1	743.371	380.080	106,3
81 Montažne zgrade, sanitarni, rasvjetni i grijajući uređaji <i>Fabricated buildings; sanitary, heating, lighting equipment</i>	6.990	3.574	109,3	105,5	46.129	23.585	93,6
82 Namještaj i njegovi dijelovi <i>Furniture and furnishings</i>	10.110	5.169	106,6	107,2	87.680	44.830	100,5
83 Torbe, tašne, neseseri i slični proizvodi <i>Travel goods, handbags and similar</i>	1.417	725	90,2	102,2	14.780	7.557	124,5
84 Odjeća <i>Clothing</i>	21.992	11.244	93,8	111,0	159.860	81.735	111,6
85 Obuća <i>Footwear</i>	16.483	8.428	106,7	123,1	111.801	57.163	115,2
87 Naučni i kontrolni instrumenti <i>Scientific and controlling instruments</i>	8.148	4.166	119,6	89,2	73.019	37.334	102,3
88 Fotografski i optički proizvodi, satovi <i>Photo and optical equipment; watches</i>	1.704	871	117,8	83,7	13.468	6.886	94,7
89 Ostali industrijski proizvodi <i>Miscellaneous manufactured articles</i>	27.998	14.315	122,6	98,4	236.634	120.989	105,3
9 Proizvodi, nerazvrstani po kategorijama <i>Products and transactions, unclassified</i>	2	1	4,5	200,0	72	37	553,8

Izvor podataka: Uprava za indirektno/neizravno oporezivanje BiH posredovanjem Agencije za statistiku BiH.

Source of data: Indirect Taxation Authority of BiH through the medium of Agency for statistics of BiH.

Prethodni podaci

Previous data

Mjesečni statistički pregled F BiH 12/11/Monthly statistical review of the F B&H

IZVOZ F BiH PREMA MEĐUNARODNOJ KLASIFIKACIJI EKONOMSKE NAMJENE PROIZVODA (BEC) Rev. 4
EXPORTS OF F B&H, ACCORDING TO CLASSIFICATION BY BROAD ECONOMIC CATEGORIES (BEC) Rev. 4

	X 2011		<u>X 2011</u> IX 2011	<u>X 2011</u> X 2010	I-X 2011		<u>I-X 2011</u> I-X 2010
	'000 KM	'000 EUR			'000 KM	'000 EUR	
UKUPNO TOTAL	454.307	232.283	98,2	113,6	4.535.263	2.318.843	117,2
1. Hrana i pića <i>Food and beverages</i>	18.161	9.286	94,4	92,9	188.145	96.197	100,3
2. Industrijski materijali <i>Industrial supplies</i>	251.204	128.439	92,3	118,4	2.498.715	1.277.573	122,2
3. Goriva i maziva <i>Fuels and lubricants</i>	43.330	22.154	156,9	104,3	467.441	238.999	100,8
4. Kapitalni proizvodi (osim transportnih sredstava), dijelovi i pribor <i>Capital goods (exc. transport equipment), parts and accessories</i>	37.106	18.972	97,8	116,7	348.548	178.210	133,3
5. Transportna sredstva i njihovi dijelovi i pribor <i>Transport equipment, parts and accessories thereof</i>	26.216	13.404	99,3	110,1	253.559	129.643	112,4
6. Proizvodi za široku potrošnju <i>Consumer goods</i>	73.515	37.588	99,1	105,9	755.306	386.182	114,0
7. Proizvodi, drugdje nspomenuti <i>Goods, n.e.c.</i>	4.775	2.441	100,0	293,5	23.549	12.040	105,3

UVOZ FEDERACIJE BiH PREMA MEĐUNARODNOJ KLASIFIKACIJI EKONOMSKE NAMJENE PROIZVODA (BEC) Rev. 4
IMPORTS OF F B&H, ACCORDING TO CLASSIFICATION BY BROAD ECONOMIC CATEGORIES (BEC) Rev. 4

	X 2011		<u>X 2011</u> IX 2011	<u>X 2011</u> X 2010	I-X 2011		<u>I-X 2011</u> I-X 2010
	'000 KM	'000 EUR			'000 KM	'000 EUR	
UKUPNO TOTAL	921.192	470.998	100,4	112,9	8.470.974	4.331.140	116,3
1. Hrana i pića <i>Food and beverages</i>	123.874	63.336	96,5	110,0	1.216.969	622.226	111,2
2. Industrijski materijali <i>Industrial supplies</i>	301.680	154.247	103,9	112,5	2.745.290	1.403.644	117,3
3. Goriva i maziva <i>Fuels and lubricants</i>	154.803	79.150	105,6	118,2	1.524.030	779.224	129,4
4. Kapitalni proizvodi (osim transportnih sredstava), dijelovi i pribor <i>Capital goods (exc. transport equipment), parts and accessories</i>	110.856	56.680	95,4	111,7	1.033.155	528.244	115,0
5. Transportna sredstva i njihovi dijelovi i pribor <i>Transport equipment, parts and accessories thereof</i>	73.994	37.833	94,3	125,0	607.959	310.845	122,0
6. Proizvodi za široku potrošnju <i>Consumer goods</i>	155.663	79.589	98,9	107,4	1.342.464	686.391	105,6
7. Proizvodi, drugdje nspomenuti <i>Goods, n.e.c.</i>	322	165	-	34,6	1.107	566	42,0

Izvor podataka: Uprava za indirektno/neizravno oporezivanje BiH posredovanjem Agencije za statistiku BiH.
Source of data: Indirect Taxation Authority of BiH through the medium of Agency for statistics of BiH.

Prethodni podaci
Previous data

IZVOZ NAJZNAČAJNIJIH PROIZVODA - VRIJEDNOST I STRUKTURA
EXPORTS OF TOP GOODS - VALUE AND STRUCTURE

Tarifni broj <i>Tariff code</i>	Roba <i>Goods</i>	I-X 2011		%
		.000 KM	.000 EUR	
UKUPAN IZVOZ / <i>TOTAL EXPORTS</i>		4.535.263	2.318.843	100,0
od toga / <i>of which</i>				
7601201000	Primarne legure aluminijuma <i>Unwrought primary aluminium alloys</i>	387.634	198.194	8,5
9401908000	Ostali dijelovi sjedišta <i>Parts of seats, others</i>	313.836	160.462	6,9
2704001900	Koks i polukoks od kamenog uglja, ostali osim za proizvodnju elektroda <i>Coke and semi coke of coal, except for the manufacturing electrodes</i>	237.252	121.305	5,2
2716000000	Električna energija <i>Electrical energy</i>	170.878	87.369	3,8
8409990000	Dijelovi za ostale motore <i>Parts suitable, use in engines</i>	106.512	54.459	2,3
7214200000	Šipke od gvožđa, sa udubljenjima i slično <i>Bars of iron with some deformations</i>	102.406	52.359	2,3
7604299000	Ostali profili od legura aluminijuma <i>Solid profiles, of aluminium alloys, n.e.s.</i>	90.128	46.082	2,0
7204499000	Ostali otpaci od željeza ili čelika <i>Iron or steel cuttings</i>	89.814	45.921	2,0
7213911000	Gvozdena žica prečnika manjeg, od 14 mm <i>Bars and rods, hot-rolled measuring <14mm in diameter</i>	81.105	41.468	1,8
4804211000	Kraft papir za vreće, nepremazani, nebijeljeni <i>Unbleached sack kraft paper, uncoated</i>	74.252	37.964	1,6
2804690000	Silicijum ostali <i>Silica, other</i>	73.548	37.604	1,6
2836200000	Dinatrijum-karbonat <i>Disodium carbonate</i>	67.511	34.518	1,5
6403911800	Ostala ženska obuća <i>Women, s footwear</i>	66.511	34.007	1,5
9401610000	Tapcirana sjedišta <i>Upholstered seats</i>	54.400	27.814	1,2
2713200000	Bitumen od nafte <i>Petroleum bitumen</i>	48.349	24.720	1,1
8544499100	Izolovani električni provodnici, za napon <1000 V, bez priključaka <i>Electric wire and cables, for a voltage <=1000 V, insulated, with no connectors</i>	46.963	24.012	1,0
7308909900	Ostale konstrukcije od gvožđa ili čelika <i>Structures of iron or steel</i>	45.850	23.443	1,0
4407920000	Drvo obrađeno po dužini, bukovo (<i>Fagus spp.</i>) <i>Wood (Beech "Fagus spp."), sawn or chipped lengthwise</i>	42.800	21.883	0,9
8708705000	Aluminijski točkovi <i>Aluminium road wheels</i>	41.888	21.417	0,9
8482990000	Ostali dijelovi za kotrljajuće ležaje <i>Parts of ball or roller bearings (excl. balls, needles and rollers), n.e.s.</i>	39.441	20.166	0,9
Izvoz svih ostalih roba / <i>Exports of all other goods</i>		2.354.186	1.203.676	51,9

Izvor podataka: Uprava za indirektno/neizravno oporezivanje BiH posredovanjem Agencije za statistiku BiH.

Source of data: Indirect Taxation Authority of BiH through the medium of Agency for statistics of BiH.

Prethodni podaci

Previous data

UVOZ NAJZNAČAJNIJIH PROIZVODA - VRIJEDNOST I STRUKTURA
IMPORTS OF TOP GOODS - VALUE AND STRUCTURE

Tarifni broj <i>Tariff code</i>	Roba <i>Goods</i>	I-X 2011		%
		.000 KM	.000 EUR	
UKUPAN UVOZ / <i>TOTAL IMPORTS</i>		8.470.974	4.331.140	100,0
od toga / <i>of which</i>				
2710194100	Diesel gorivo <i>Diesel fuel</i>	482.034	246.460	5,7
2701121000	Bitumenozni kameni ugljen za koksovanje <i>Bituminous hard coal for coking</i>	475.556	243.148	5,6
2710114500	Benzin 95-98 oktana <i>Petrol 95-98 octane</i>	176.799	90.396	2,1
2711210000	Prirodni gas u gasovitom stanju <i>Natural gas in gaseous state</i>	145.595	74.442	1,7
3004900010	Gotovi lijekovi za prodaju na malo, ostali <i>Other medicaments in forms or packings for retail sale</i>	133.668	68.343	1,6
2818200000	Aluminijum-oksidi, osim vještačkog korunda <i>Aluminium oxide</i>	123.335	63.060	1,5
8703321930	Automobili sa diesel motorom, novi <i>Cars with diesel engine, new</i>	98.105	50.160	1,2
7601100000	Aluminijum, nelegirani <i>Aluminium, unalloyed</i>	81.317	41.577	1,0
1001909900	Pšenica, ostala <i>Wheat (excl. durum wheat)</i>	75.823	38.768	0,9
2402209000	Cigarete, ostale <i>Cigarettes</i>	71.983	36.804	0,8
3402209000	Preparati za pranje i za čišćenje <i>Washing and cleaning preparations</i>	70.500	36.046	0,8
8414900020	Dijelovi zračnih i vakuum pumpi, kompresora, ventilatora i sl. <i>Parts of: air or vacuum pumps, compressors and fans, n.e.s.</i>	63.556	32.496	0,8
2716000000	Električna energija <i>Electrical energy</i>	58.481	29.901	0,7
0901110000	Kafa, nepržena sa kofeinom <i>Coffee (excl. roasted and decaffeinated)</i>	51.310	26.234	0,6
2523290000	Portland cement, ostali osim bijeloga <i>Portland cement (excl. white, whether or not artificially coloured)</i>	50.988	26.070	0,6
2203000100	Pivo od slada, u bocama <i>Beer made from malt, in bottles</i>	50.623	25.883	0,6
4101503000	Sirove kože, vlažno soljene, od goveda ili kopitara <i>Whole raw hides and skins of bovine, wet-salted</i>	48.605	24.851	0,6
4205009000	Ostali proizvodi od kože ili umjetne kože <i>Articles of leather or composition leather, other</i>	45.834	23.435	0,5
5903209000	Tekstilni materijali prekriveni ili laminirani sa poliuretanom <i>Textile fabrics covered or laminated with polyurethane</i>	44.429	22.716	0,5
1512199000	Ulje od sjemena suncokreta ili šafranike, ostalo osim sirovog <i>Sunflower-seed, safflower or cotton-seed oil, other than raw</i>	44.063	22.529	0,5
Uvoz svih ostalih roba / <i>Imports of all other goods</i>		6.078.373	3.107.823	71,8

Izvor podataka: Uprava za indirektno/neizravno oporezivanje BiH posredovanjem Agencije za statistiku BiH.

Source of data: Indirect Taxation Authority of BiH through the medium of Agency for statistics of BiH.

Prethodni podaci

Previous data

TOP 10 ZEMALJA U IZVOZU I UVOZU
TOP 10 EXPORTS & IMPORTS COUNTRIES

I-X 2011	· 000 KM	· 000 EUR	Struktura u % Structure in %
UKUPAN IZVOZ TOTAL EXPORTS	4.535.263	2.318.843	100,0
Njemačka <i>Germany</i>	842.870	430.953	18,6
Hrvatska <i>Croatia</i>	687.058	351.287	15,1
Italija <i>Italy</i>	490.321	250.697	10,8
Srbija <i>Serbia</i>	423.409	216.486	9,3
Slovenija <i>Slovenia</i>	405.850	207.508	8,9
Austrija <i>Austria</i>	335.580	171.579	7,4
Crna Gora <i>Montenegro</i>	122.649	62.709	2,7
Turska <i>Turkey</i>	97.763	49.985	2,2
Nizozemska <i>Netherlands</i>	95.570	48.864	2,1
Mađarska <i>Hungary</i>	91.627	46.848	2,0
OSTALE ZEMLJE OTHER COUNTRIES	942.566	481.926	20,8

I-X 2011	· 000 KM	· 000 EUR	Struktura u % Structure in %
UKUPAN UVOZ TOTAL IMPORTS	8.470.974	4.331.140	100,0
Hrvatska <i>Croatia</i>	1.578.126	806.883	18,6
Njemačka <i>Germany</i>	1.036.705	530.059	12,2
Italija <i>Italy</i>	816.971	417.711	9,6
Slovenija <i>Slovenia</i>	516.275	263.967	6,1
SAD <i>United States</i>	508.326	259.903	6,0
Kina <i>China</i>	467.182	238.866	5,5
Srbija <i>Serbia</i>	465.996	238.260	5,5
Turska <i>Turkey</i>	291.805	149.198	3,4
Austrija <i>Austria</i>	288.185	147.347	3,4
Rusija <i>Russia</i>	266.975	136.502	3,2
OSTALE ZEMLJE OTHER COUNTRIES	2.234.428	1.142.445	26,4

Izvor podataka: Uprava za indirektno/neizravno oporezivanje BiH posredovanjem Agencije za statistiku BiH.

Source of data: Indirect Taxation Authority of BiH through the medium of Agency for statistics of BiH.

Prethodni podaci

Previous data

IZVOZ FEDERACIJE BOSNE I HERCEGOVINE PO ZEMLJAMA PREMA GEOGRAFSKIM ZONAMA
EXPORTS OF FEDERATION OF BOSNIA AND HERZEGOVINA BY COUNTRIES BY GEOGRAPHIC ZONES

	X 2011		<u>X 2011</u> IX 2011	<u>X 2011</u> X 2010	I-X 2011		<u>I-X 2011</u> I-X 2010
	'000 KM	'000 EUR			'000 KM	'000 EUR	
UKUPNO TOTAL	454.307	232.283	98,2	113,6	4.535.263	2.318.843	117,2
ZEMLJE EU 27 EU 27 COUNTRIES	268.453	137.258	94,2	110,6	2.693.477	1.377.153	119,8
Austrija <i>Austria</i>	31.190	15.947	85,5	116,3	335.580	171.579	139,7
Belgija <i>Belgium</i>	2.198	1.124	103,4	95,1	18.572	9.496	40,3
Bugarska <i>Bulgaria</i>	3.424	1.751	-	-	10.663	5.452	215,2
Češka <i>Czech Republic</i>	4.882	2.496	80,1	153,9	62.799	32.109	178,5
Kipar <i>Cyprus</i>	-	-	-	-	-	-	-
Danska <i>Denmark</i>	281	144	94,6	69,4	2.745	1.403	111,9
Estonija <i>Estonia</i>	29	15	-	725,0	218	111	-
Finska <i>Finland</i>	24	12	8,4	85,7	676	346	218,8
Francuska <i>France</i>	4.312	2.205	109,1	79,0	45.928	23.483	97,1
Grčka <i>Greece</i>	9	5	4,5	4,0	9.032	4.618	200,0
Irska <i>Ireland</i>	50	26	100,0	72,5	791	404	79,7
Italija <i>Italy</i>	55.429	28.340	101,2	125,6	490.321	250.697	111,5
Latvija (Letonija) <i>Latvia</i>	44	22	550,0	-	250	128	-
Litvanija <i>Lithuania</i>	40	20	28,8	48,2	1.019	521	132,3
Luksemburg <i>Luxembourg</i>	5.449	2.786	104,8	174,8	42.939	21.954	149,9
Mađarska <i>Hungary</i>	5.427	2.775	37,6	53,8	91.627	46.848	114,9
Malta <i>Malta</i>	131	67	-	451,7	157	80	307,8
Nizozemska (Holandija) <i>Netherlands</i>	9.393	4.803	91,1	150,8	95.570	48.864	184,7
Njemačka <i>Germany</i>	84.074	42.986	100,7	100,9	842.870	430.953	115,5
Poljska <i>Poland</i>	4.115	2.104	79,7	98,1	43.332	22.155	100,0
Portugal <i>Portugal</i>	858	439	51,8	344,6	9.096	4.651	301,1
Rumunija <i>Romania</i>	3.953	2.021	135,4	63,4	45.050	23.034	93,7
Slovačka <i>Slovakia</i>	4.628	2.366	160,0	130,8	40.829	20.876	157,8
Slovenija <i>Slovenia</i>	38.019	19.439	88,5	107,1	405.850	207.508	124,7
Španija <i>Spain</i>	5.603	2.865	110,1	239,1	46.896	23.978	139,1

IZVOZ FEDERACIJE BOSNE I HERCEGOVINE PO ZEMLJAMA PREMA GEOGRAFSKIM ZONAMA (nastavak)

EXPORTS OF FEDERATION OF BOSNIA AND HERZEGOVINA BY COUNTRIES BY GEOGRAPHIC ZONES (continued)

	X 2011		X 2011 IX 2011	X 2011 X 2010	I-X 2011		I-X 2011 I-X 2010
	'000 KM	'000 EUR			'000 KM	'000 EUR	
Švedska <i>Sweden</i>	3.423	1.750	74,0	92,5	40.162	20.535	101,0
Velika Britanija <i>United Kingdom</i>	1.468	751	101,2	133,1	10.505	5.371	59,5
ZEMLJE EFTE <i>EFTA COUNTRIES</i>	5.343	2.732	137,8	197,7	37.876	19.366	150,7
Island <i>Iceland</i>	-	-	-	-	4	2	66,7
Lihtenštajn <i>Liechtenstein</i>	-	-	-	-	63	32	137,0
Norveška <i>Norway</i>	1.115	570	176,7	153,6	8.121	4.152	168,8
Švicarska <i>Switzerland</i>	4.228	2.162	130,6	214,2	29.688	15.179	146,5
OSTALE EVROPSKE ZEMLJE <i>OTHER EUROPEAN COUNTRIES</i>	138.120	70.620	90,3	112,3	1.567.793	801.600	114,3
Albanija <i>Albania</i>	4.394	2.247	78,6	196,3	38.823	19.850	154,3
Crna Gora <i>Montenegro</i>	12.251	6.264	105,5	121,5	122.649	62.709	93,5
Hrvatska <i>Croatia</i>	59.869	30.611	99,5	98,9	687.058	351.287	111,7
Kosovo <i>Kosovo</i>	8.544	4.368	101,7	109,9	80.892	41.359	93,5
Makedonija BJR <i>Macedonia FYR</i>	6.049	3.093	54,5	195,2	73.059	37.354	173,5
Rusija <i>Russian Federation</i>	6.052	3.094	177,0	206,9	34.908	17.848	125,7
Srbija <i>Serbia</i>	31.503	16.107	81,9	96,4	423.409	216.486	108,1
Turska <i>Turkey</i>	9.229	4.719	73,0	441,2	97.763	49.985	223,2
Ostale zemlje <i>Other countries</i>	229	117	14,4	14,7	9.232	4.720	113,7
AFRIKA <i>AFRICA</i>	1.383	707	83,0	29,8	47.484	24.278	47,3
ZEMLJE SJEVERNE AFRIKE <i>NORTH AFRICA</i>	1.114	570	69,1	24,1	46.319	23.683	47,4
OSTALE AFRIČKE ZEMLJE <i>OTHER AFRICAN COUNTRIES</i>	269	138	489,1	-	1.165	596	45,1
AMERIKA <i>AMERICA</i>	439	224	14,0	42,8	10.814	5.529	149,6
ZEMLJE SJEVERNE AMERIKE <i>NORTH AMERICA</i>	360	184	11,9	43,5	9.016	4.610	137,3
Kanada <i>Canada</i>	147	75	8,8	367,5	3.524	1.802	653,8
SAD <i>USA</i>	213	109	15,7	27,0	5.492	2.808	91,3
Ostale zemlje <i>Other countries</i>	-	-	-	-	-	-	-
ZEMLJE CENT. AMERIKE I KARIBA <i>CENTR. AMERICA AND CARIBBEAN</i>	23	12	-	11,7	1.164	595	314,6
ZEMLJE JUŽNE AMERIKE <i>SOUTH AMERICA</i>	56	29	50,0	-	634	324	218,6

IZVOZ FEDERACIJE BOSNE I HERCEGOVINE PO ZEMLJAMA PREMA GEOGRAFSKIM ZONAMA (nastavak)

EXPORTS OF FEDERATION OF BOSNIA AND HERZEGOVINA BY COUNTRIES BY GEOGRAPHIC ZONES (continued)

	X 2011		<u>X 2011</u>	<u>X 2011</u>	I-X 2011		<u>I-X 2011</u>
	'000 KM	'000 EUR	IX 2011	X 2010	'000 KM	'000 EUR	I-X 2010
AZIJA	24.469	12.511	353,8	140,1	83.734	42.813	139,3
ASIA							
ZEMLJE BLISKOG I SREDNJEG ISTOKA	21.463	10.974	807,2	449,4	48.144	24.616	289,7
NEAR AND MIDDLE EASTERN COUNTRIES							
OSTALE ZEMLJE AZIJE	3.006	1.537	70,6	23,7	35.590	18.197	81,8
OTHER ASIAN COUNTRIES							
Indija	608	311	82,7	5,1	20.022	10.237	52,3
India							
Japan	2	1	1,7	6,1	312	160	79,2
Japan							
Kina	302	154	92,6	-	3.339	1.707	410,2
China							
Malezija	-	-	-	-	293	150	153,4
Malaysia							
Ostale zemlje	2.094	1.071	73,5	344,4	11.624	5.943	304,1
Other countries							
ZEM. OKEANIJE I POLAR. REGIONA	86	44	215,0	86,9	573	293	90,7
OCEANIA AND POLAR REGIONS							
AUSTRALIJA I NOVI ZELAND	86	44	215,0	86,9	573	293	91,8
AUSTRALIA AND NEW ZEALAND							
Australija	64	33	160,0	64,6	551	282	88,6
Australia							
Novi Zeland	22	11	-	-	22	11	-
New Zealand							
Ostale zemlje	-	-	-	-	-	-	-
Other countries							
OSTALE ZEMLJE OKEANIJE I POLARNOG REGIONA	-	-	-	-	-	-	-
OTHER COUNTRIES OF OCEANIA AND POLAR REGION							
Neraspoređeno	16.014	8.188	180,7	190,6	93.512	47.812	170,5
Unclassified							

Izvor podataka: Uprava za indirektno/neizravno oporezivanje BiH posredovanjem Agencije za statistiku BiH.
Source of data: Indirect Taxation Authority of BiH through the medium of Agency for statistics of BiH.

Prethodni podaci
Previous data

UVOZ FEDERACIJE BOSNE I HERCEGOVINE PO ZEMLJAMA PREMA GEOGRAFSKIM ZONAMA
IMPORTS OF FEDERATION OF BOSNIA AND HERZEGOVINA BY COUNTRIES BY GEOGRAPHIC ZONES

	X 2011		X 2011 IX 2011	X 2011 X 2010	I-X 2011		I-X 2011 I-X 2010
	'000 KM	'000 EUR			'000 KM	'000 EUR	
UKUPNO TOTAL	921.192	470.998	100,4	112,9	8.470.974	4.331.140	116,3
ZEMLJE EU 27 EU 27 COUNTRIES	483.525	247.222	102,6	115,5	4.264.998	2.180.659	114,5
Austrija <i>Austria</i>	31.475	16.093	100,1	105,3	288.185	147.347	110,8
Belgija <i>Belgium</i>	6.210	3.175	111,0	99,1	56.105	28.686	104,3
Bugarska <i>Bulgaria</i>	3.214	1.643	130,7	143,4	33.995	17.381	146,6
Češka <i>Czech Republic</i>	26.023	13.305	91,0	132,9	209.801	107.270	117,9
Kipar <i>Cyprus</i>	13	7	28,3	37,1	552	282	75,0
Danska <i>Denmark</i>	1.298	664	74,9	79,9	17.118	8.752	95,1
Estonija <i>Estonia</i>	164	84	141,4	93,7	832	425	80,1
Finska <i>Finland</i>	999	511	106,1	90,6	10.564	5.401	92,7
Francuska <i>France</i>	19.288	9.862	115,5	101,7	186.050	95.126	112,3
Grčka <i>Greece</i>	17.961	9.183	118,1	153,0	159.975	81.794	151,0
Irska <i>Ireland</i>	3.403	1.740	114,7	139,6	31.468	16.089	99,9
Italija <i>Italy</i>	91.281	46.671	105,2	119,0	816.971	417.711	122,1
Latvija (Letonija) <i>Latvia</i>	57	29	50,0	76,0	2.725	1.393	473,1
Litvanija <i>Lithuania</i>	133	68	53,4	48,5	1.286	658	94,6
Luksemburg <i>Luxembourg</i>	536	274	87,9	127,3	4.639	2.372	68,1
Mađarska <i>Hungary</i>	23.618	12.076	92,9	86,7	215.249	110.055	91,4
Malta <i>Malta</i>	14	7	58,3	175,0	129	66	230,4
Nizozemska (Holandija) <i>Netherlands</i>	10.434	5.335	99,9	122,1	98.183	50.200	127,6
Njemačka <i>Germany</i>	118.841	60.762	103,6	119,9	1.036.705	530.059	115,3
Poljska <i>Poland</i>	24.042	12.292	101,7	109,4	175.606	89.786	102,8
Portugal <i>Portugal</i>	720	368	107,9	58,3	6.592	3.370	79,1
Rumunija <i>Romania</i>	9.306	4.758	106,0	104,0	86.664	44.311	124,8
Slovačka <i>Slovakia</i>	5.782	2.956	122,6	133,5	51.754	26.461	113,4
Slovenija <i>Slovenia</i>	53.747	27.480	98,1	103,6	516.275	263.967	103,6
Španija <i>Spain</i>	21.057	10.766	99,8	207,7	140.551	71.863	145,2

UVOZ FEDERACIJE BOSNE I HERCEGOVINE PO ZEMLJAMA PREMA GEOGRAFSKIM ZONAMA (nastavak)

IMPORTS OF FEDERATION OF BOSNIA AND HERZEGOVINA BY COUNTRIES BY GEOGRAPHIC ZONES (continued)

	X 2011		X 2011 IX 2011	X 2011 X 2010	I-X 2011		I-X 2011 I-X 2010
	'000 KM	'000 EUR			'000 KM	'000 EUR	
Švedska <i>Sweden</i>	6.516	3.332	102,5	86,1	56.932	29.109	138,9
Velika Britanija <i>United Kingdom</i>	7.393	3.780	106,6	121,7	60.092	30.725	107,2
ZEMLJE EFTE <i>EFTA COUNTRIES</i>	4.789	2.449	73,8	90,5	58.397	29.858	106,2
Island <i>Iceland</i>	56	29	186,7	-	315	161	97,5
Lihtenštajn <i>Liechtenstein</i>	54	28	-	-	69	35	383,3
Norveška <i>Norway</i>	133	68	91,1	116,7	3.501	1.790	230,2
Švicarska <i>Switzerland</i>	4.546	2.324	72,1	88,0	54.512	27.872	102,6
OSTALE EVROPSKE ZEMLJE <i>OTHER EUROPEAN COUNTRIES</i>	281.300	143.826	97,8	107,7	2.725.723	1.393.640	116,0
Albanija <i>Albania</i>	588	301	343,9	83,2	2.998	1.533	77,4
Crna Gora <i>Montenegro</i>	915	468	63,3	52,5	12.610	6.447	84,8
Hrvatska <i>Croatia</i>	167.200	85.488	100,3	110,2	1.578.126	806.883	114,4
Kosovo <i>Kosovo</i>	253	129	72,1	179,4	2.503	1.280	59,3
Makedonija BJR <i>Macedonia FYR</i>	8.231	4.208	98,0	125,5	74.324	38.001	113,4
Rusija <i>Russian Federation</i>	21.643	11.066	107,1	107,3	266.975	136.502	131,5
Srbija <i>Serbia</i>	50.547	25.844	98,6	107,0	465.996	238.260	110,1
Turska <i>Turkey</i>	29.881	15.278	79,5	94,5	291.805	149.198	122,7
Ostale zemlje <i>Other countries</i>	2.042	1.044	130,6	150,0	30.386	15.536	171,0
AFRIKA <i>AFRICA</i>	1.720	879	76,5	89,7	21.345	10.914	113,8
ZEMLJE SJEVERNE AFRIKE <i>NORTH AFRICA</i>	1.105	565	98,9	105,2	12.294	6.286	122,4
OSTALE AFRIČKE ZEMLJE <i>OTHER AFRICAN COUNTRIES</i>	615	314	54,3	70,9	9.051	4.628	103,9
AMERIKA <i>AMERICA</i>	70.525	36.059	104,3	150,3	657.560	336.205	130,7
ZEMLJE SJEVERNE AMERIKE <i>NORTH AMERICA</i>	56.900	29.093	105,3	176,2	517.535	264.611	139,3
Kanada <i>Canada</i>	462	236	39,8	54,5	9.207	4.707	87,2
SAD <i>USA</i>	56.438	28.856	106,7	179,5	508.326	259.903	140,8
Ostale zemlje <i>Other countries</i>	-	-	-	-	2	1	-
ZEMLJE CENT. AMERIKE I KARIBA <i>CENTR. AMERICA AND CARIBBEAN</i>	1.462	748	98,1	148,3	13.991	7.153	124,1
ZEMLJE JUŽNE AMERIKE <i>SOUTH AMERICA</i>	12.163	6.219	100,5	89,0	126.034	64.440	104,8
AZIJA <i>ASIA</i>	78.436	40.104	96,7	118,0	713.105	364.605	118,1

UVOZ FEDERACIJE BOSNE I HERCEGOVINE PO ZEMLJAMA PREMA GEOGRAFSKIM ZONAMA (nastavak)
IMPORTS OF FEDERATION OF BOSNIA AND HERZEGOVINA BY COUNTRIES BY GEOGRAPHIC ZONES (continued)

	X 2011		<u>X 2011</u>	<u>X 2011</u>	I-X 2011		<u>I-X 2011</u>
	'000 KM	'000 EUR	IX 2011	X 2010	'000 KM	'000 EUR	I-X 2010
ZEMLJE BLISKOG I SREDNJEG ISTOKA <i>NEAR AND MIDDLE EASTERN COUNTRIES</i>	1.331	681	46,2	100,2	19.631	10.037	135,6
OSTALE ZEMLJE AZIJE <i>OTHER ASIAN COUNTRIES</i>	77.105	39.423	98,5	118,3	693.474	354.568	117,7
Indija <i>India</i>	4.393	2.246	117,8	142,2	45.809	23.422	146,1
Japan <i>Japan</i>	6.337	3.240	140,4	134,4	51.698	26.433	112,4
Kina <i>China</i>	52.756	26.974	96,7	122,1	467.182	238.866	120,2
Malezija <i>Malaysia</i>	825	422	95,4	82,3	8.566	4.380	100,8
Ostale zemlje <i>Other countries</i>	12.794	6.541	87,5	97,4	120.219	61.467	104,6
ZEM. OKEANIJE I POLAR. REGIONA <i>OCEANIA AND POLAR REGIONS</i>	895	458	79,8	5,7	29.797	15.235	108,8
AUSTRALIJA I NOVI ZELAND <i>AUSTRALIA AND NEW ZEALAND</i>	895	458	80,5	5,7	29.767	15.220	108,9
Australija <i>Australia</i>	846	433	81,0	5,4	29.440	15.052	112,3
Novi Zeland <i>New Zealand</i>	44	22	67,7	157,1	317	162	28,9
Ostale zemlje <i>Other countries</i>	5	3	166,7	-	10	5	100,0
OSTALE ZEMLJE OKEANIJE I POLARNOG REGIONA <i>OTHER COUNTRIES OF OCEANIA AND POLAR REGION</i>	-	-	-	-	30	15	66,7
Neraspoređeno <i>Unclassified</i>	2	1	-	13,3	49	25	23,2

Izvor podataka: Uprava za indirektno/neizravno oporezivanje BiH posredovanjem Agencije za statistiku BiH.
Source of data: Indirect Taxation Authority of BiH through the medium of Agency for statistics of BiH.

Prethodni podaci
Previous data

IZVOZ I UVOZ PO STATISTIČKIM PROCEDURAMA
EXPORTS & IMPORTS ACCORDING TO STATISTICAL PROCEDURES

	I-X 2011	
	.000 KM	Struktura u % Structure in %
UKUPAN IZVOZ TOTAL EXPORTS	4.535.263	100,0
1 Redovan izvoz Normal exports	2.536.415	55,9
2 Izvoz nakon unutrašnje obrade Exports after inward processing	1.992.607	43,9
3 Izvoz na vanjsku obradu Exports for outward processing	6.241	0,1
UKUPAN UVOZ TOTAL IMPORTS	8.470.974	100,0
1 Redovan uvoz Normal imports	7.216.183	85,2
2 Uvoz na unutrašnju obradu Imports for inward processing	1.246.845	14,7
3 Uvoz nakon vanjske obrade Imports after outward processing	7.946	0,1

	I-X 2011	
	.000 EUR	Struktura u % Structure in %
UKUPAN IZVOZ TOTAL EXPORTS	2.318.843	100,0
1 Redovan izvoz Normal exports	1.296.848	55,9
2 Izvoz nakon unutrašnje obrade Exports after inward processing	1.018.804	43,9
3 Izvoz na vanjsku obradu Exports for outward processing	3.191	0,1
UKUPAN UVOZ TOTAL IMPORTS	4.331.140	100,0
1 Redovan uvoz Normal imports	3.689.576	85,2
3 Uvoz na unutrašnju obradu Imports for inward processing	637.502	14,7
5 Uvoz nakon vanjske obrade Imports after outward processing	4.063	0,1

Izvor podataka: Uprava za indirektno/neizravno oporezivanje BiH posredovanjem Agencije za statistiku BiH.
Source of data: Indirect Taxation Authority of BiH through the medium of Agency for statistics of BiH.

Prethodni podaci
Previous data

UGOSTITELJSTVO
HOTELS AND RESTAURANTS

PROMET U UGOSTITELJSTVU, III tromjesečje 2011.
TURNOVER IN HOTELS AND RESTAURANTS, III quarter 2011

u KM
In KM

	III tromjesečje the III quarter		Index VII - IX 2011	I - IX		Index I - IX 2011
	2010	2011	VII - IX 2010	2010	2011	I - IX 2010
UKUPNO	39.148.838	41.198.690	105,2	108.422.549	106.698.511	98,4
<i>TOTAL</i>						
Državna	4.801.500	4.505.197	93,8	14.156.498	13.465.647	95,1
<i>State property</i>						
Privatna	25.500.671	27.148.020	106,5	70.408.005	70.626.231	100,3
<i>Private property</i>						
Zadružna	-	-	-	-	-	-
<i>Cooperative property</i>						
Mješovita	8.846.667	9.545.473	107,9	23.858.046	22.606.633	94,8
<i>Mixed property</i>						

PO VRSTAMA UGOSTITELJSKIH OBJEKATA
TURNOVER BY TYPES OF ACCOMMODATION FACILITIES

Hoteli	28.250.730	29.121.061	103,1	76.219.913	73.300.649	96,2
<i>Hotels</i>						
Kampovi i druge vrste ugostiteljskih objekata za smještaj	1.008.980	935.139	92,7	2.305.203	2.328.187	101,0
<i>Camping sites and other provisions</i>						
Restorani	6.074.607	6.680.895	110,0	17.591.966	17.699.833	100,6
<i>Restaurants</i>						
Barovi	85.347	107.380	125,8	180.223	260.327	144,4
<i>Bars</i>						
Buffet	948.059	909.906	96,0	3.095.620	2.921.411	94,4
<i>Buffets</i>						
Kafana/Kavana	1.008.726	1.280.548	127,0	2.997.722	3.430.311	114,4
<i>Cafe</i>						
Kantine i pripremnice obroka	1.772.389	2.163.761	122,0	6.031.902	6.757.793	112,0
<i>Canteens and Catering</i>						

PROMET U UGOSTITELJSTVU, III tromjesečje 2011.
TURNOVER IN HOTELS AND RESTAURANTS, III quarter 2011

u KM
In KM

	III tromjesečje the III quarter		Index VII - IX 2011 VII - IX 2010	I - IX		Index I - IX 2011 I - IX 2010
	2010	2011		2010	2011	

PO VRSTAMA USLUGA
TURNOVER BY TYPES OF SERVICES

Pivo <i>Beer</i>	1.454.560	1.514.264	104,1	3.978.151	4.015.321	100,9
Vino <i>Wine</i>	1.031.607	866.092	84,0	3.174.160	2.715.664	85,6
Rakija <i>Brandy</i>	169.012	131.660	77,9	669.313	412.790	61,6
Ostala žestoka pića <i>Other vehement beverages</i>	546.821	553.803	101,3	1.724.426	1.666.279	96,6
Voćni sokovi <i>Soft drink</i>	1.121.761	1.161.972	103,6	3.338.264	3.183.942	95,4
Ostala bezalkoholna pića <i>Other non - alcoholic drinks</i>	1.476.109	1.548.472	104,9	3.734.384	3.825.243	102,4
Mineralna voda i soda <i>Mineral water and soda - water</i>	808.870	801.748	99,1	2.221.402	2.174.872	97,9
Hrana <i>Food</i>	11.330.696	12.407.645	109,5	33.944.631	34.771.463	102,4
Napici <i>Drinks</i>	2.284.596	2.111.036	92,4	6.370.159	6.212.375	97,5
Duhan i šibice <i>Tobacco and matches</i>	110.126	140.048	127,1	325.292	370.475	113,9
Ostali robni promet <i>Other turnover of goods</i>	42.582	100.133	235,2	106.374	228.651	215,0
Ostali nerobni promet <i>Other non- turnover of goods</i>	692.429	673.433	97,3	2.223.704	2.019.915	90,8
Noćenja <i>Nights spent by tourists</i>	18.079.669	19.188.384	106,1	46.612.289	45.101.521	96,8

Napomena: Prethodni podaci
Note: Preliminary data

TURIZAM
TOURISM

KAPACITETI, DOLASCI I NOĆENJA TURISTA
CAPACITIES, TOURISTS ARRIVALS AND NIGHTS

	DOLASCI TURISTA TOURIST ARRIVALS				NOĆENJA TURISTA TOURIST NIGHTS			
	X 2011	Index $\frac{X_{2011}}{X_{2010}}$	I - X 2011	Index $\frac{I - X_{2011}}{I - X_{2010}}$	X 2011	Index $\frac{X_{2011}}{X_{2010}}$	I - X 2011	Index $\frac{I - X_{2011}}{I - X_{2010}}$
UKUPNO TOTAL	43.438	106,9	384.379	108,0	81.201	104,4	775.818	106,3
Domaći Domestic	13.378	108,4	122.560	103,0	25.629	119,3	230.047	102,0
Strani Foreign	30.060	106,3	261.819	110,6	55.572	98,7	545.771	108,2
BROJ LEŽAJA NUMBER OF BEDS	16.906	104,3						

DOLASCI I NOĆENJA TURISTA PREMA VRSTAMA OBJEKATA
TOURISTS ARRIVALS AND TOURISTS NIGHTS TYPE OF ACCOMODATION

	DOLASCI TURISTA TOURIST ARRIVALS				NOĆENJA TURISTA TOURIST NIGHTS			
	X 2011	Index $\frac{X_{2011}}{X_{2010}}$	I - X 2011	Index $\frac{I - X_{2011}}{I - X_{2010}}$	X 2011	Index $\frac{X_{2011}}{X_{2010}}$	I - X 2011	Index $\frac{I - X_{2011}}{I - X_{2010}}$
UKUPNO TOTAL	43.438	106,9	384.379	108,0	81.201	104,4	775.818	106,3
Hoteli Hotels	38.357	107,9	331.890	109,2	70.901	104,9	670.162	107,8
Moteli Motels	2.736	101,0	25.248	103,6	4.505	103,7	39.252	109,9
Pansioni i prenoćišta Boarding - houses and hostels	968	117,2	8.690	95,8	2.382	87,5	21.729	80,8
Domaćinstva/Kućanstva (privatne sobe) Housekeeping facilities (private rooms)	345	116,6	3.141	115,0	456	108,8	4.499	98,0
Ostalo Other	1.032	83,1	15.410	97,3	2.957	109,4	40.176	97,5
DOMAĆI DOMESTIC	13.378	108,4	122.560	103,0	25.629	119,3	230.047	102,0
Hoteli Hotels	9.977	109,5	89.135	100,9	19.440	119,6	169.600	100,0
Moteli Motels	1.882	112,3	17.004	112,3	2.582	106,3	23.193	111,6
Pansioni i prenoćišta Boarding - houses and hostels	488	143,5	4.426	113,0	744	163,5	6.929	106,2
Domaćinstva/Kućanstva (privatne sobe) Housekeeping facilities (private rooms)	278	109,4	2.344	133,3	321	104,9	2.796	131,9
Ostalo Other	753	78,2	9.651	97,8	2.542	124,2	27.529	103,3
STRANI FOREIGN	30.060	106,3	261.819	110,6	55.572	98,7	545.771	108,2
Hoteli Hotels	28.380	107,4	242.755	112,7	51.461	100,2	500.562	110,8
Moteli Motels	854	82,6	8.244	89,3	1.923	100,4	16.059	107,5
Pansioni i prenoćišta Boarding - houses and hostels	480	98,8	4.264	82,7	1.638	72,3	14.800	72,7
Domaćinstva/Kućanstva (privatne sobe) Housekeeping facilities (private rooms)	67	159,5	797	81,8	135	119,5	1.703	68,9
Ostalo Other	279	100,0	5.759	96,6	415	63,2	12.647	86,8

DOLASCI I NOĆENJA TURISTA PO ZEMLJAMA PREBIVALIŠTA
TOURIST ARRIVALS AND NIGHTS BY COUNTRY OF RESIDENCE

	DOLASCI TURISTA TOURIST ARRIVALS				NOĆENJA TURISTA TOURIST NIGHTS			
	X 2011	Index $\frac{X\ 2011}{X\ 2010}$	I - X 2011	Index $\frac{I - X\ 2011}{I - X\ 2010}$	X 2011	Index $\frac{X\ 2011}{X\ 2010}$	I - X 2011	Index $\frac{I - X\ 2011}{I - X\ 2010}$
DOMAĆI <i>DOMESTIC</i>	13.378	108,4	122.560	103,0	25.629	119,3	230.047	102,0
STRANI <i>FOREIGN</i>	30.060	106,3	261.819	110,6	55.572	98,7	545.771	108,2
Austrija <i>Austria</i>	1.025	105,9	9.269	98,6	1.905	122,7	15.682	100,4
Belgija <i>Belgium</i>	96	87,3	1.317	90,2	169	75,4	3.442	87,7
Danska <i>Denmark</i>	71	85,5	1.095	79,1	168	92,8	2.831	81,2
Finska <i>Finland</i>	33	41,8	786	97,5	73	45,9	1.868	117,0
Francuska <i>France</i>	626	106,3	7.939	88,1	1.990	135,0	20.853	84,7
Grčka <i>Greece</i>	246	264,5	2.153	109,5	391	262,4	3.551	57,3
Holandija / Nizozemska <i>Netherlands</i>	344	85,1	4.049	96,1	782	67,1	9.087	93,6
Irska <i>Ireland</i>	130	43,6	1.644	69,1	480	29,1	7.586	59,3
Italija <i>Italy</i>	2.247	129,9	20.983	115,6	4.900	136,2	43.457	117,5
Luksemburg <i>Luxembourg</i>	72	-	217	135,6	189	-	737	209,4
Njemačka <i>Germany</i>	1.269	80,6	13.092	104,4	2.546	59,6	26.619	98,2
Portugal / Portugalija <i>Portugal</i>	56	266,7	809	102,9	107	314,7	1.549	87,6
Španija / Španjolska <i>Spain</i>	346	127,2	4.826	111,9	575	105,7	8.407	100,5
Švedska <i>Sweden</i>	300	87,0	3.139	118,5	572	46,6	6.468	89,0
Velika Britanija <i>Great Britain</i>	499	122,0	4.495	114,0	1.253	130,1	8.960	117,4
Island <i>Iceland</i>	3	75,0	64	83,1	8	72,7	314	190,3
Norveška <i>Norway</i>	156	59,1	1.902	95,8	284	55,0	4.103	98,6
Švajcarska / Švicarska <i>Switzerland</i>	243	125,3	2.279	111,6	408	103,6	4.736	112,5
Češka <i>Czech Republic</i>	206	121,9	2.470	102,6	421	77,0	8.878	105,7
Mađarska <i>Hungary</i>	209	108,3	4.171	115,8	377	89,1	10.391	144,5
Poljska <i>Poland</i>	384	51,5	21.502	127,2	800	44,2	63.207	119,6
Rumunija / Rumunjska <i>Romania</i>	170	142,9	1.966	103,6	503	131,3	5.317	131,0
Slovačka <i>Slovakia</i>	47	65,3	1.267	133,5	104	81,3	3.247	143,2
Slovenija <i>Slovenia</i>	5.115	102,6	26.066	98,3	7.313	98,1	43.990	104,9
Albanija <i>Albania</i>	133	39,3	1.403	42,2	320	71,6	2.539	43,2

DOLASCI I NOĆENJA TURISTA PO ZEMLJAMA PREBIVALIŠTA (nastavak)
TOURIST ARRIVALS AND NIGHTS BY COUNTRY OF RESIDENCE (continued)

	DOLASCI TURISTA TOURIST ARRIVALS				NOĆENJA TURISTA TOURIST NIGHTS			
	X 2011	Index $\frac{X\ 2011}{X\ 2010}$	I - X 2011	Index $\frac{I - X\ 2011}{I - X\ 2010}$	X 2011	Index $\frac{X\ 2011}{X\ 2010}$	I - X 2011	Index $\frac{I - X\ 2011}{I - X\ 2010}$
Bugarska	94	114,6	1.405	141,3	219	110,6	3.048	120,1
<i>Bulgaria</i>								
Hrvatska	6.247	110,6	42.534	115,4	10.338	103,8	76.483	115,7
<i>Croatia</i>								
Srbija	1.558	112,2	12.622	104,3	2.906	111,7	23.661	108,9
<i>Serbia</i>								
Crna Gora	335	84,4	2.910	102,2	686	100,3	4.847	97,6
<i>Monte Negro</i>								
Makedonija	552	175,2	3.222	120,1	1.360	192,9	6.995	128,6
<i>Macedonia</i>								
Rusija	49	128,9	1.253	152,8	155	164,9	2.857	134,4
<i>Russia</i>								
Turska	2.414	90,0	23.035	113,1	3.997	83,0	44.930	113,5
<i>Turkey</i>								
Ostale evropske / europske zemlje	585	225,0	3.521	108,5	1.145	192,4	7.215	104,7
<i>Other European countries</i>								
Izrael	258	-	1.482	96,3	385	-	2.638	91,1
<i>Israel</i>								
Japan	493	185,3	2.878	104,8	716	206,9	4.062	103,6
<i>Japan</i>								
Kanada	194	63,6	1.485	86,0	386	73,8	2.628	79,2
<i>Canada</i>								
Kina	154	114,9	1.773	271,5	179	94,2	2.689	268,1
<i>China</i>								
SAD	839	88,0	6.605	103,4	2.352	97,6	16.252	91,4
<i>USA</i>								
Saudijska Arabija	58	175,8	594	148,9	356	382,8	1.928	192,8
<i>Saudi Arabia</i>								
Australija	315	182,1	3.071	126,6	491	186,7	4.672	128,9
<i>Australia</i>								
Novi Zeland	22	122,2	387	106,9	32	177,8	562	124,1
<i>New Zealand</i>								
Egipat	35	81,4	240	166,7	120	80,5	657	134,6
<i>Egypt</i>								
Iran	22	137,5	150	71,4	60	222,2	473	92,4
<i>Iran</i>								
Ostale vanevropske zemlje	1.810	126,3	13.749	186,0	3.051	93,4	31.355	147,4
<i>Other non European countries</i>								

Napomena: Prethodni podaci
Note: Preliminary data

ZAPOSLENOST, NEZAPOSLENOST I PLAĆA
EMPLOYMENT, UNEMPLOYMENT AND WAGE

ZAPOSLENOST PO PODRUČJIMA I OBLASTIMA KD
EMPLOYMENT BY THE CEA

	Broj zaposlenih ¹⁾			Index	
	Number of employed persons ¹⁾			X 2011 Ø 2010	X 2011 IX 2011
	Ø 2010	IX 2011	X 2011		
UKUPNO	438.949	441.115	442.021	100,7	100,2
<i>Total</i>					
A Poljoprivreda, lov i šumarstvo	9.010	8.823	8.749	97,1	99,2
<i>Agriculture, hunting and forestry</i>					
01 Poljoprivreda, lov i pripadajuće uslužne djelatnosti	3.960	3.665	3.600	90,9	98,2
<i>Agriculture, hunting and related service activities</i>					
02 Šumarstvo i iskorišćavanje šuma	5.050	5.158	5.149	102,0	99,8
<i>Forestry, logging and related service activities</i>					
B Ribarstvo	180	162	162	90,0	100,0
<i>Fishing</i>					
05 Ribolov, uzgoj ribe i pripadajuće uslužne djelatnosti	180	162	162	90,0	100,0
<i>Fishing, fish farming and related service activities</i>					
C Vađenje ruda i kamena	14.649	14.247	14.202	96,9	99,7
<i>Mining and quarrying</i>					
10 Vađenje ugljena i lignita; treseta	12.082	11.791	11.772	97,4	99,8
<i>Mining of coal and lignite; extraction of peat</i>					
13 Vađenje ruda metala	342	340	339	99,1	99,7
<i>Mining of metal ores</i>					
14 Vađenje ostalih ruda i kamena	2.225	2.116	2.091	94,0	98,8
<i>Other mining and quarrying</i>					
D Prerađivačka industrija	84.064	85.770	85.961	102,3	100,2
<i>Manufacturing industry</i>					
15 Proizvodnja prehrambenih proizvoda i pića	14.179	13.533	13.581	95,8	100,4
<i>Manufacture of food products and beverages</i>					
16 Proizvodnja duhanskih proizvoda	540	492	493	91,3	100,2
<i>Manufacture of tobacco products</i>					
17 Proizvodnja tekstila	4.986	5.909	6.065	121,6	102,6
<i>Manufacture of textiles</i>					
18 Proizvodnja odjevnih predmeta, dorada i bojenje krzna	6.668	7.273	7.208	108,1	99,1
<i>Manufacture of wearing apparel; dressing and dyeing of fur</i>					
19 Štavljenje i obrada kože	6.701	7.562	7.507	112,0	99,3
<i>Tanning and dressing of leather</i>					
20 Prerada drveta/drva i proizvodnja proizvoda od drveta/drva i pluta osim namještaja	6.430	6.356	6.398	99,5	100,7
<i>Mfr. of wood and of products of wood and cork, except furniture</i>					
21 Proizvodnja celuloze, papira i proizvoda od papira	1.272	1.427	1.436	112,9	100,6
<i>Manufacture of pulp, paper and paper products</i>					
22 Izdavačka djelatnost, štampanje/tiskanje i umnožavanje	2.746	2.762	2.747	100,0	99,5
<i>Publishing, printing and reproductions of recorded media</i>					
23 Proizvodnja koksa, derivata nafte i nuklearnog goriva	940	944	950	101,1	100,6
<i>Manufacture of coke, refined petrol.products and nuclear fuel</i>					
24 Proizvodnja kemikalija i kemijskih proizvoda	3.119	3.270	3.298	105,7	100,9
<i>Manufacture of chemicals and chemical products</i>					
25 Proizvodnja proizvoda od gume i plastičnih masa	2.778	2.774	2.786	100,3	100,4
<i>Manufacture of rubber and plastic products</i>					
26 Proizvodnja ostalih proizvoda od nemetalnih minerala	4.434	3.601	3.593	81,0	99,8
<i>Manufacture of other non-metallic mineral products</i>					
27 Proizvodnja baznih/bazičnih metala	3.590	3.824	3.845	107,1	100,5
<i>Manufacture of basic metals</i>					
28 Proizvodnja metal. proizvoda, osim mašina/strojeva i opreme	11.515	11.448	11.417	99,1	99,7
<i>Mfr. of fabricated metal products, except machinery and equipment</i>					

ZAPOSLENOST PO PODRUČJIMA I OBLASTIMA KD (nastavak)
EMPLOYMENT BY THE CEA (continued)

	Broj zaposlenih ¹⁾			Index	
	Number of employed persons ¹⁾			X 2011 Ø 2010	X 2011 IX 2011
	Ø 2010	IX 2011	X 2011		
29 Proizvodnja mašina/strojeva i uređaja d.n. <i>Manufacture of machinery and equipment, n.e.c.</i>	4.007	4.240	4.244	105,9	100,1
30 Proizvodnja kancelar. mašina/strojeva i računara/računala <i>Manufacture of office machinery and computers</i>	453	323	327	72,2	101,2
31 Proizvodnja električnih mašina/strojeva i aparata,d.n. <i>Manufacture of electrical machinery&apparatus n.e.c.</i>	1.468	1.467	1.457	99,3	99,3
32 Proizvodnja radio, televizijske i komunik. opreme i aparata <i>Manufacture of radio, television and comm. equip. and appar.</i>	77	78	77	100,0	98,7
33 Proizvodnja medicinskih, preciznih i optičkih instrumenata, satova <i>Manufacture of medical, precision and optical instruments, watches and clocks</i>	645	672	667	103,4	99,3
34 Proizvodnja motornih vozila, prikolica i poluprikolica <i>Manufacture of motor vehicles, trailers and semi-trailers</i>	1.935	2.205	2.183	112,8	99,0
35 Proizvodnja ostalih prijevoznih sredstava <i>Manufacture of other transport equipment</i>	244	235	233	95,5	99,1
36 Proizvodnja namještaja, ostala prerađivačka industrija, d.n. <i>Manufacture of furniture, manufacturing n.e.c.</i>	4.831	4.866	4.922	101,9	101,2
37 Reciklaža <i>Recycling</i>	506	509	527	104,2	103,5
E Proizvodnja i snabdijevanje/Opskrba električnom energijom, gasom/plinom i vodom <i>Electricity, gas and water supply</i>	13.451	13.557	13.546	100,7	99,9
40 Proizvodnja i snabdijevanje/opskrba električnom energijom gasom/plinom, parom i toplom vodom <i>Electricity, gas, steam and hot water supply</i>	9.144	9.176	9.173	100,3	100,0
41 Sakupljanje, prečišćavanje i distribucija vode <i>Collection, purification and distribution of water</i>	4.307	4.381	4.373	101,5	99,8
F Građevinarstvo <i>Construction</i>	26.024	25.387	25.307	97,2	99,7
45 Građevinarstvo <i>Construction</i>	26.024	25.387	25.307	97,2	99,7
G Trgovina na veliko i trgovina na malo; popravak motornih vozila, motocikala i predmeta za vlastitu upot./upor. i dom./kuć. <i>Wholesale and retail trade; repair of motor vehicles</i>	80.969	80.318	80.248	99,1	99,9
50 Trgovina, održavanje i popravak motornih vozila i motocikala;trgovina na malo gorivima i mazivima <i>Sale, repair etc. motors; fuel</i>	8.560	9.887	9.887	115,5	100,0
51 Trgovina na veliko i posredovanje u trgovini, osim trgovine motornim vozilima i motociklima <i>Wholesale and commision except motors</i>	33.841	31.670	31.678	93,6	100,0
52 Trgovina na malo, osim trgovine motornim vozilima i motociklima; popravak predmeta za vlastitu upotrebu/uporabu i domaćinstva/kućanstva <i>Retail, except motors; repair goods</i>	38.568	38.761	38.683	100,3	99,8
H Ugostiteljstvo <i>Catering trade</i>	17.084	17.294	17.313	101,3	100,1
55 Ugostiteljstvo <i>Catering trade</i>	17.084	17.294	17.313	101,3	100,1
I Prijevoz, skladištenje i komunikacije <i>Transport, storage and communication</i>	29.756	29.447	29.161	98,0	99,0
60 Kopneni prijevoz; cjevovodni transport <i>Land transport, transport via pipelines</i>	18.249	17.923	17.665	96,8	98,6

ZAPOSLENOST PO PODRUČJIMA I OBLASTIMA KD (nastavak)
EMPLOYMENT BY THE CEA (continued)

	Broj zaposlenih ¹⁾			Index	
	Number of employed persons ¹⁾			X 2011 θ 2010	X 2011 IX 2011
	θ 2010	IX 2011	X 2011		
62 Zračni prijevoz <i>Air transport</i>	163	169	172	105,5	101,8
63 Prateće i pomoćne djelatnosti u prijevozu; djelatnost putničkih agencija <i>Supporting and auxiliary transport, travel agencies</i>	2.712	2.824	2.803	103,4	99,3
64 Pošta i telekomunikacije <i>Post and telecommunications</i>	8.632	8.531	8.521	98,7	99,9
J Finansijsko/Financijsko posredovanje <i>Financial intermediation</i>	11.040	10.831	10.763	97,5	99,4
65 Finansijsko/Financijsko posredovanje, osim osiguranja i penzijskih/mirovinskih fondova <i>Financial intermed., except insurance and pension funding</i>	8.306	8.112	8.091	97,4	99,7
66 Osiguranje i penzijski/mirovinski fondovi, osim obaveznog/obveznog socijalnog osiguranja <i>Insurance and pension funding, except compulsory social security</i>	2.314	2.351	2.306	99,7	98,1
67 Pomoćne djelatnosti u finansijskom/financijskom posredovanju <i>Activities auxiliary to financial intermediation</i>	420	368	366	87,1	99,5
K Poslovanje nekretninama, iznajmljivanje i poslovne djelatnosti <i>Real estate, renting and business activities</i>	18.232	19.557	19.621	107,6	100,3
70 Poslovanje nekretninama <i>Real estate activities</i>	1.345	1.546	1.560	116,0	100,9
71 Iznajmljivanje mašina i opreme, bez rukovaoca i iznajmljivanje predmeta za ličnu/osobnu upotrebu/ uporabu i domaćinstvo/kućanstvo <i>Renting of machinery and equipment without operator</i>	384	366	375	97,7	102,5
72 Računarske i srodne djelatnosti <i>Computer and related activities</i>	2.130	1.998	2.026	95,1	101,4
73 Istraživanje i razvoj <i>Research and development</i>	906	693	691	76,3	99,7
74 Ostale poslovne djelatnosti <i>Other business activities</i>	13.467	14.954	14.969	111,2	100,1
L Državna uprava i odbrana/obrana; obavezno/obvezno socijalno osiguranje <i>Public administration and defence; compulsory social security</i>	46.873	47.576	47.647	101,7	100,1
75 Državna uprava i odbrana/obrana; obavezno/obvezno socijalno osiguranje <i>Public administration and defence; compulsory social security</i>	46.873	47.576	47.647	101,7	100,1
M Obrazovanje <i>Education</i>	37.324	38.475	40.063	107,3	104,1
80 Obrazovanje <i>Education</i>	37.324	38.475	40.063	107,3	104,1
N Zdravstveni i socijalni rad <i>Health and social work</i>	29.235	29.991	29.980	102,5	100,0
85 Zdravstveni i socijalni rad <i>Health and social work</i>	29.235	29.991	29.980	102,5	100,0
O Ostale javne komunalne, društvene i vlastite uslužne djelat. <i>Other community, social and personal service activities</i>	17.199	16.901	16.780	97,6	99,3
90 Uklanjanje otpadnih voda, odvoz smeća, sanitarne i sl. djelatnosti <i>Sewage and refuse disposal, sanitation and similar activities</i>	2.949	3.042	3.024	102,5	99,4
91 Djelatnost organizacija na bazi učlanjenja <i>Activities of membership organizations</i>	696	683	676	97,1	99,0
92 Rekreativne, sportske i kulturne djelatnosti <i>Recreational, sporting and cultural activities</i>	8.469	8.221	8.214	97,0	99,9

ZAPOSLENOST PO PODRUČJIMA I OBLASTIMA KD (nastavak)
EMPLOYMENT BY THE CEA (continued)

	Broj zaposlenih ¹⁾			Index	
	Number of employed persons ¹⁾			X 2011 Q 2010	X 2011 IX 2011
	Q 2010	IX 2011	X 2011		
93 Ostale uslužne djelatnosti <i>Other service activities</i>	5.085	4.955	4.866	95,7	98,2
P Djelatnosti domaćinstava/kućanstava <i>Activities of households</i>	21	6	6	-	-
95 Djelatnosti domaćinstava/kućanstava kao poslodavca osoblju za održavanje kućanstva <i>Activities of households as employers of household staff to maintain</i>	21	6	6	-	-
Q Eksteritorijalne organizacije i tijela <i>Extra-territorial organizations bodies</i>	773	653	653	84,5	100,0
99 Eksteritorijalne organizacije i tijela <i>Extra-territorial organizations bodies</i>	773	653	653	84,5	100,0
00 Neraspoređeno po djelatnostima KD <i>Unclassified according to activities CEA</i>	3065	2.120	1.859	60,7	87,7

REGISTRIRANA NEZAPOSLENOST - Kvalifikaciona struktura
UNEMPLOYMENT - Qualification structure

oktobar/listopad 2011.godine -October 2011.

	UKUPNO ²⁾ TOTAL ²⁾	Žena Female
UKUPNO TOTAL	367.975	189.756
Stručne osobe ukupno/ <i>Expertly persons</i>	240.513	121.482
KV <i>Skilled workers</i>	126.632	52.418
VKV <i>Highly skilled workers</i>	2.255	271
SSS <i>Intermediate specialist's training</i>	89.510	54.203
VŠS <i>Advanced specialist's training</i>	4.850	3.137
VSS <i>University - level specialist's training</i>	17.266	11.453
Nestručne osobe ukupno/ <i>Unskillful persons</i>	127.462	68.274
NKV <i>Not qualified workers</i>	118.170	64.566
PKV <i>Semi - skilled workers</i>	8.514	3.001
NSS <i>Lower skilled workers</i>	778	707

¹⁾ Ukupna zaposlenost na teritoriji Federacije Bosne i Hercegovine obuhvaća zaposlene u poslovnim subjektima (pravnim osobama), obrtu i slobodnim profesijama, odbrani/obrani i policiji.

¹⁾ Data on persons in employment on territory Federation of Bosnia and Herzegovina include employment in all legal entities, employment in crafts and trades and free lanches and employment in defence and police.

NAPOMENA: Podaci o broju zaposlenih za 2010. godinu su korigovani brojem zaposlenih u poslovnim subjektima sa manje od 10 zaposlenih, na osnovu baze godišnjeg istraživanja Aneks za 2009. godinu.

NOTICE: Data on persons in employment for 2010. year were updated with the number of employees in enterprises with less than 10 employees, according to statistical survey Anex for 2009.

²⁾ Podaci o registriranoj nezaposlenosti odnose se na ukupan broj nezaposlenih osoba koje se vode u evidencijama pripadajućih službi Federalnog zavoda za zapošljavanje.

²⁾ The data on unemployment refer to unemployed persons registered with the employment service (registered unemployment).

ZAPOSLENOST, NEZAPOSLENOST I PLAĆE PO MJESECIMA
EMPLOYMENT, UNEMPLOYMENT AND WAGES BY MONTHS

		Neto plaća u KM <i>Net wage in KM</i>	Bruto plaća u KM <i>Gross wage in KM</i>	Zaposleni <i>Employment</i>	Nezaposleni <i>Unemployment</i>
Q 2009		792,08	1203,55	437.501	347.146
Q 2010		804,37	1223,27	438.949	360.512
2010.	VII	804,15	1222,08	439.285	361.654
	VIII	806,37	1225,64	438.290	363.537
	IX	802,10	1219,71	441.051	363.143
	X	801,88	1219,76	441.989	363.411
	XI	811,34	1235,53	442.098	364.416
	XII	826,93	1259,95	440.495	364.929
2011.	I	810,55	1234,18	440.461	367.180
	II	797,41	1213,30	440.767	366.481
	III	822,85	1253,24	439.994	367.255
	IV	814,97	1240,98	440.419	366.658
	V	822,96	1253,83	440.429	365.322
	VI	821,70	1251,63	441.184	365.029
	VII	814,16	1239,73	442.226	367.113
	VIII	826,72	1259,74	440.201	369.644
	IX	819,89	1249,36	441.115	367.512
	X	817,67	1246,04	442.021	367.975

PROSJEČNA NETO I BRUTO PLAĆA PO PODRUČJIMA I OBLASTIMA KD
AVERAGE NET AND GROSS WAGE BY THE CEA

	KM						
	Neto plaća ¹⁾ Net wage ¹⁾		Index neto plaće Index net wage		Bruto plaća Gross wage	Index bruto plaće Index gross wage	
	Ø 2010	X 2011	X 2011 Ø 2010	X 2011 IX 2011	X 2011	X 2011 Ø 2010	X 2011 IX 2011
UKUPNO <i>Total</i>	804,37	817,67	101,7	99,7	1.246,04	101,9	99,7
A Poljoprivreda, lov i šumarstvo <i>Agriculture, hunting and forestry</i>	709,18	741,23	104,5	97,0	1.111,35	104,8	97,1
01 Poljoprivreda, lov i pripadajuće uslužne djelatnosti <i>Agriculture, hunting and related service activities</i>	609,74	592,79	97,2	98,5	891,42	97,3	100,1
02 Šumarstvo i iskorišćavanje šuma <i>Forestry, logging and related service activities</i>	739,99	783,61	105,9	96,8	1.174,14	106,3	96,6
B Ribarstvo <i>Fishing</i>	523,42	545,32	104,2	100,9	807,44	104,4	100,9
05 Ribolov, uzgoj ribe i pripadajuće uslužne djelatnosti <i>Fishing, fish farming and related service activities</i>	523,42	545,32	104,2	100,9	807,44	104,4	100,9
C Vađenje ruda i kamena <i>Mining and quarrying</i>	789,35	913,05	115,7	102,0	1.375,43	116,7	102,1
10 Vađenje ugljena i lignita; treseta <i>Mining of coal and lignite; extraction of peat</i>	815,11	950,40	116,6	102,4	1.432,99	117,8	102,4
13 Vađenje ruda metala <i>Mining of metal ores</i>	688,65	835,03	121,3	100,8	1.243,27	116,1	100,6
14 Vađenje ostalih ruda i kamena <i>Other mining and quarrying</i>	643,48	686,32	106,7	99,4	1.027,85	107,1	99,3
D Prerađivačka industrija <i>Manufacturing industry</i>	573,72	583,42	101,7	99,1	871,56	102,1	99,3
15 Proizvodnja prehrambenih proizvoda i pića <i>Manufacture of food products and beverages</i>	584,26	582,89	99,8	98,1	874,96	99,8	98,0
16 Proizvodnja duhanskih proizvoda <i>Manufacture of tobacco products</i>	1.490,64	1.234,21	82,8	95,8	1.901,23	82,0	94,9
17 Proizvodnja tekstila <i>Manufacture of textiles</i>	401,96	415,96	103,5	95,0	614,99	105,5	96,5
18 Proizvodnja odjevnih predmeta, dorada i bojenje krzna <i>Manufacture of wearing apparel; dressing and dyeing of fur</i>	365,56	350,91	96,0	99,7	486,26	94,6	100,2
19 Štavljenje i obrada kože <i>Tanning and dressing of leather</i>	358,46	346,79	96,7	97,8	482,45	100,7	98,7
20 Prerada drveta/drva i proizvodnja proizvoda od drveta/drva i pluta, osim namještaja <i>Mfr. of wood and of products of wood and cork, except furniture</i>	418,66	419,80	100,3	98,7	616,90	100,3	98,7
21 Proizvodnja celuloze, papira i proizvoda od papira <i>Manufacture of pulp, paper and paper products</i>	602,38	761,79	126,5	105,6	1.153,37	128,2	105,9
22 Izdavačka djelatnost, štampanje/tiskanje i umnožavanje <i>Publishing, printing and reproductions of recorded media</i>	678,17	693,44	102,3	103,0	1.054,70	102,2	102,9
23 Proizvodnja koksa, derivata nafte i nuklearnog goriva <i>Manufacture of coke, refined petrol.products and nuclear fuel</i>	849,09	951,12	112,0	102,1	1.450,35	112,9	102,2

PROSJEČNA NETO I BRUTO PLAĆA PO PODRUČJIMA I OBLASTIMA KD (nastavak)
AVERAGE NET AND GROSS WAGE BY THE CEA (continued)

	KM						
	Neto plaća ¹⁾ <i>Net wage¹⁾</i>		Index neto plaće <i>Index net wage</i>		Bruto plaća <i>Gross wage</i>	Index bruto plaće <i>Index gross wage</i>	
	Ø 2010	X 2011	X 2011 Ø 2010	X 2011 IX 2011	X 2011	X 2011 Ø 2010	X 2011 IX 2011
24 Proizvodnja kemikalija i kemijskih proizvoda <i>Manufacture of chemicals and chemical products</i>	786,27	802,71	102,1	101,2	1.222,95	102,3	101,4
25 Proizvodnja proizvoda od gume i plastičnih masa <i>Manufacture of rubber and plastic products</i>	553,22	479,24	86,6	100,2	709,36	85,7	100,2
26 Proizvodnja ostalih proizvoda od nemetalnih minerala <i>Manufacture of other non-metallic mineral products</i>	684,37	731,99	107,0	100,6	1.116,13	108,5	101,7
27 Proizvodnja baznih/bazičnih metala <i>Manufacture of basic metals</i>	1.015,66	1.196,78	117,8	101,2	1.845,09	118,8	101,1
28 Proizvodnja metal. proizvoda, osim mašina/strojeva i opreme <i>Mfr. of fabricated metal products, except machinery and equipment</i>	606,70	612,86	101,0	96,6	917,26	101,3	96,0
29 Proizvodnja mašina/strojeva i uređaja d.n. <i>Manufacture of machinery and equipment, n.e.c.</i>	562,47	666,81	118,5	100,9	1.005,85	119,4	101,0
30 Proizvodnja kancelar. mašina/strojeva i računara/računala <i>Manufacture of office machinery and computers</i>	1066,07	996,59	93,5	102,6	1.543,23	93,2	102,7
31 Proizvodnja električnih mašina/strojeva i aparata, d.n. <i>Manufacture of electrical machinery and apparatus n.e.c.</i>	601,97	621,90	103,3	95,4	934,78	103,1	95,2
32 Proizvodnja radio, televizijske i komunik. opreme i aparata <i>Manufacture of radio, television and comm. equip. and appar.</i>	1843,17	2.227,54	120,9	129,4	3.518,49	121,3	130,2
33 Proizvodnja medicinskih, preciznih i optičkih instrumenata, satova <i>Manufacture of medical, precision and optical instruments, watches and clocks</i>	577,15	545,76	94,6	99,3	819,13	94,5	99,5
34 Proizvodnja motornih vozila, prikolica i poluprikolica <i>Manufacture of motor vehicles, trailers and semi-trailers</i>	659,08	684,69	103,9	99,7	1.034,84	104,2	99,7
35 Proizvodnja ostalih prijevoznih sredstava <i>Manufacture of other transport equipment</i>	568,49	551,90	97,1	101,1	814,56	96,6	101,2
36 Proizvodnja namještaja, ostala prerađivačka industrija, d.n. <i>Manufacture of furniture, manufacturing n.e.c.</i>	454,57	463,47	102,0	99,7	683,71	101,9	99,4
37 Reciklaža <i>Recycling</i>	614,11	577,40	94,0	99,1	863,13	94,0	99,0
E Proizvodnja i snabdijevanje/Opskrba električnom energijom, gasom/plinom i vodom <i>Electricity, gas and water supply</i>	1265,94	1.266,48	100,0	98,8	1.952,80	100,1	98,6

PROSJEČNA NETO I BRUTO PLAĆA PO PODRUČJIMA I OBLASTIMA KD (nastavak)
AVERAGE NET AND GROSS WAGE BY THE CEA (continued)

	KM						
	Neto plaća ¹⁾ Net wage ¹⁾		Index neto plaće Index net wage		Bruto plaća Gross wage	Index bruto plaće Index gross wage	
	Ø 2010	X 2011	X 2011 Ø 2010	X 2011 IX 2011	X 2011	X 2011 Ø 2010	X 2011 IX 2011
40 Proizvodnja i snabdijevanje/opskrba električnom energijom gasom/plinom, parom i toplom vodom <i>Electricity, gas, steam and hot water supply</i>	1477,08	1.474,05	99,8	98,4	2.284,42	99,8	98,2
41 Sakupljanje, prečišćavanje i distribucija vode <i>Collection, purification and distribution of water</i>	819,14	826,90	100,9	99,3	1.250,52	101,0	99,2
F Građevinarstvo <i>Construction</i>	517,35	533,92	103,2	100,0	795,63	103,6	100,0
45 Građevinarstvo <i>Construction</i>	517,35	533,92	103,2	100,0	795,63	103,6	100,0
G Trgovina na veliko i trgovina na malo; popravak motornih vozila, motocikala i predmeta za vlastitu upot./upor. i dom./kuć. <i>Wholesale and retail trade; repair of motor vehicles</i>	560,03	568,93	101,6	100,5	856,48	101,7	100,6
50 Trgovina, održavanje i popravak motornih vozila i motocikala; trgovina na malo gorivima i mazivima <i>Sale, repair etc. motors; fuel</i>	615,91	606,50	98,5	100,2	913,91	98,6	100,3
51 Trgovina na veliko i posredovanje u trgovini, osim trgovine motornim vozilima i motociklima <i>Wholesale and commission except motors</i>	567,09	598,87	105,6	101,0	904,53	105,9	101,1
52 Trgovina na malo, osim trgovine motornim vozilima i motociklima; popravak predmeta za vlastitu upotrebu/uporabu i domaćinstva/kućanstva <i>Retail, except motors; repair goods</i>	535,38	527,71	98,6	100,0	791,12	98,5	100,1
H Ugostiteljstvo <i>Catering trade</i>	534,69	540,88	101,2	100,3	810,45	101,5	100,4
55 Ugostiteljstvo <i>Catering trade</i>	534,69	540,88	101,2	100,3	810,45	101,5	100,4
I Prijevoz, skladištenje i komunikacije <i>Transport, storage and communication</i>	951,67	940,47	98,8	99,6	1.436,53	98,7	99,6
60 Kopneni prijevoz; cjevovodni transport <i>Land transport, transport via pipelines</i>	722,56	715,13	99,0	101,9	1.075,99	98,8	102,0
62 Zračni prijevoz <i>Air transport</i>	1445,04	1.362,63	94,3	100,7	2.125,26	94,2	100,8
63 Prateće i pomoćne djelatnosti u prijevozu; djelatnost putničkih agencija <i>Supporting and auxiliary transport, travel agencies</i>	939,86	972,48	103,5	100,1	1.495,26	103,7	100,1
64 Pošta i telekomunikacije <i>Post and telecommunications</i>	1274,63	1.252,38	98,3	97,7	1.933,84	98,1	97,6
J Finansijsko/Financijsko posredovanje <i>Financial intermediation</i>	1.297,62	1.313,77	101,2	100,7	2.046,65	101,5	100,5
65 Finansijsko/Financijsko posredovanje, osim osiguranja i penzijskih/mirovinskih fondova <i>Financial intermed., except insurance and pension</i>	1.381,76	1.395,02	101,0	100,9	2.177,98	101,2	100,5
66 Osiguranje i penzijski/mirovinski fondovi, osim obaveznog/obaveznog socijalnog osiguranja <i>Insurance and pension funding, except compulsory social security</i>	992,27	1.022,49	103,0	99,8	1.576,10	103,4	99,8

PROSJEČNA NETO I BRUTO PLAĆA PO PODRUČJIMA I OBLASTIMA KD (nastavak)
AVERAGE NET AND GROSS WAGE BY THE CEA (continued)

	KM						
	Neto plaća ¹⁾		Index neto plaće		Bruto plaća	Index bruto plaće	
	Net wage ²⁾		Index net wage		Gross wage	Index gross wage	
	Ø 2010	X 2011	X 2011 Ø 2010	X 2011 IX 2011	X 2011	X 2011 Ø 2010	X 2011 IX 2011
67 Pomoćne djelatnosti u finansijskom/financijskom posredovanju <i>Activities auxiliary to financial intermediation</i>	1.665,26	1.814,48	109,0	111,6	2.844,61	109,0	111,4
K Poslovanje nekretninama, iznajmljivanje i poslovne djelatnosti <i>Real estate, renting and business activities</i>	769,91	748,06	97,2	99,0	1.145,79	97,2	98,9
70 Poslovanje nekretninama <i>Real estate activities</i>	842,05	746,99	88,7	98,8	1.134,78	88,1	98,8
71 Iznajmljivanje mašina i opreme, bez rukovaoca i iznajmljivanje predmeta za ličnu/osobnu upotrebu/uporabu i domaćinstvo/kućanstvo <i>Renting of machinery and equipment without operator</i>	628,35	613,40	97,6	107,6	928,87	97,6	108,1
72 Računarske i srodne djelatnosti <i>Computer and related activities</i>	1.062,18	1.145,79	107,9	100,2	1.781,65	108,2	100,0
73 Istraživanje i razvoj <i>Research and development</i>	887,18	845,87	95,3	94,8	1.310,73	97,0	95,4
74 Ostale poslovne djelatnosti <i>Other business activities</i>	726,44	705,31	97,1	99,1	1.078,04	97,0	99,0
L Državna uprava i odbrana/obrana; obavezno/obvezno socijalno osiguranje <i>Public administration and defence; compulsory social security</i>	1.124,11	1.176,62	104,7	100,1	1.815,83	105,0	100,1
75 Državna uprava i odbrana/obrana; obavezno/obvezno socijalno osiguranje <i>Public administration and defence; compulsory social security</i>	1.124,11	1.176,62	104,7	100,1	1.815,83	105,0	100,1
M Obrazovanje <i>Education</i>	832,40	838,59	100,7	101,2	1.284,65	100,8	101,3
80 Obrazovanje <i>Education</i>	832,40	838,59	100,7	101,2	1.284,65	100,8	101,3
N Zdravstveni i socijalni rad <i>Health and social work</i>	981,44	952,22	97,0	97,1	1.461,50	97,1	97,0
85 Zdravstveni i socijalni rad <i>Health and social work</i>	981,44	952,22	97,0	97,1	1.461,50	97,1	97,0
O Ostale javne komunalne, društvene i vlastite uslužne djelat. <i>Other community, social and personal service activities</i>	773,64	770,80	99,6	101,0	1.172,10	99,7	101,0
90 Uklanjanje otpadnih voda, odvoz smeća, sanitarne i sl. djelatnosti <i>Sewage and refuse disposal, sanitation and similar activities</i>	738,75	738,59	100,0	99,1	1.108,55	100,0	99,0
91 Djelatnost organizacija na bazi učlanjenja <i>Activities of membership organizations</i>	1.162,07	1.266,63	109,0	110,7	1.965,58	109,5	111,1
92 Rekreativne, sportske i kulturne djelatnosti <i>Recreational, sporting and cultural activities</i>	741,58	728,38	98,2	100,3	1.109,30	98,2	100,3
93 Ostale uslužne djelatnosti <i>Other service activities</i>	868,92	865,31	99,6	100,2	1.323,41	99,7	100,3

PROSJEČNE ISPLAĆENE NAKNADE ZA TOPLI OBROK I PRIJEVOZ, oktobar/listopad 2011
AVERAGE PAID OF BONUS FOR WORKER'S MEAL, WORKER'S TRANSPORT, October 2011

Topli obrok, KM <i>Worker's meal, KM</i>	Prijevoz, KM <i>Worker's transport, KM</i>
201,54	68,12

ZAPOSLENOST, NETO I BRUTO PLAĆA PO KANTONIMA
EMPLOYMENT, NET AND GROSS WAGE ACCORDING TO CANTONS

	Broj zaposlenih ²⁾ <i>Number of employed persons</i>		Index X 2011 IX 2011	Neto plaća u KM <i>Net wage in KM</i>		Index X 2011 IX 2011	Bruto plaća u KM <i>Gross wage in KM</i>		Index X 2011 IX 2011
	IX 2011	X 2011		IX 2011	X 2011		IX 2011	X 2011	
FEDERACIJA BiH	441.115	442.021	100,2	819,89	817,67	99,7	1.249,36	1.246,04	99,7
Unsko - sanski kanton	32.476	32.450	99,9	767,08	768,08	100,1	1.162,46	1.164,43	100,2
Kanton Posavski	5.749	5.752	100,1	692,59	686,90	99,2	1.049,46	1.041,64	99,3
Tuzlanski kanton	82.932	83.784	101,0	733,08	727,86	99,3	1.107,41	1.100,00	99,3
Zeničko - dobojski kanton	71.406	71.388	100,0	715,33	713,44	99,7	1.080,13	1.076,91	99,7
Bosansko - podrinjski kanton	5.624	5.738	102,0	726,67	718,67	98,9	1.103,62	1.093,32	99,1
Srednjobosanski kanton	39.047	38.868	99,5	676,15	670,57	99,2	1.017,38	1.008,31	99,1
Hercegovačko neretvanski kanton	44.043	44.142	100,2	914,34	913,86	99,9	1.399,37	1.398,90	100,0
Zapadnohercegovački kanton	16.070	16.107	100,2	813,71	813,16	99,9	1.235,33	1.234,37	99,9
Kanton Sarajevo	126.037	126.080	100,0	994,43	994,42	100,0	1.534,39	1.534,25	100,0
Kanton 10	9.731	9.712	99,8	805,35	800,74	99,4	1.221,85	1.215,32	99,5

¹⁾ U obračun prosječne mjesečne isplaćene neto i bruto plaće uključene su plaće pravnih osoba koje su isplatile plaću za mjesec izvještavanja, a ne i obračunate a neisplaćene plaće.
 U ovaj obračun nisu uključene plaće pripadnika odbrane/obrane kao ni plaće zaposlenih u obrtu i slobodnim profesijama.

¹⁾ *In calculation of average monthly net and gross earnings are included paid off earnings of legal entities. Earnings of people employed in defence, crafts and trades and free lanches, are not included in this calculation.*

²⁾ Ukupna zaposlenost na teritoriji Federacije Bosne i Hercegovine obuhvaća zaposlene u poslovnim subjektima (pravnim osobama), obrtu i slobodnim profesijama, odbrani/obrani i policiji.
 Broj zaposlenih u odbrani/obrani nije razvrstan po kantonima.

²⁾ *Data on persons in employment on territory Federation of Bosnia and Herzegovina include employment in all legal entities, employment in crafts and trades and free lanches and employment in defence and police. Number of employees in defence is not classified by cantons.*

NAPOMENA: Podaci o broju zaposlenih za 2010. godinu su korigovani brojem zaposlenih u poslovnim subjektima sa manje od 10 zaposlenih, na osnovu baze godišnjeg istraživanja Aneks za 2009. godinu.

NOTICE: Data on persons in employment for 2010. year were updated with the number of employees in enterprises with less than 10 employees, according to statistical survey Anex for 2009.

PROSJEČNE PENZIJE/MIROVINE I BROJ ISPLAĆENIH PENZIJA/MIROVINA PO MJESECIMA
AVERAGE PENSION AND NUMBER OF PAYMENT PENSION BY MONTHS

	Prosječna penzija/mirovina u KM <i>Average pension in KM</i>	Ukupan broj isplaćenih penzija/mirovina <i>Total number of payment pension</i>
2010.		
I	342,01	357.369
II	343,03	357.530
III	342,77	359.051
IV	341,13	361.764
V	342,00	362.058
VI	341,41	362.989
VII	339,76	365.297
VIII	339,78	365.419
IX	339,08	366.706
X	338,95	366.714
XI	338,68	367.709
XII	338,51	368.794
2011.		
I	338,86	368.271
II	339,00	369.101
III	338,88	370.545
IV	353,70	371.528
V	353,47	372.171
VI	353,24	372.399
VII	352,80	373.434
VIII	352,50	374.167
IX	352,15	374.929
X	351,92	374.468

* Podaci o penzijama/mirovinama preuzeti su od Federalnog zavoda PIO - MIO

* Data picked up from Federal pension funds

CIJENE
PRICES

INDEKSI POTROŠAČKIH CIJENA BEZ PRIVREMENIH UMANJENJA CIJENA
CONSUMER PRICE INDEX WITHOUT TEMPORARY REDUCTION OF PRICES

(2010=100)

Godina	I	II	III	IV	V	VI	VII	VIII	IX	X	XI	XII
2010	100,0	100,2	100,3	99,7	99,7	99,6	99,5	99,4	99,7	100,1	100,5	101,3
2011	102,6	103,1	103,9	103,4	103,6	103,2	103,6	103,4	103,8	103,7	104,1	

INDEKSI POTROŠAČKIH CIJENA BEZ PRIVREMENIH UMANJENJA CIJENA
CONSUMER PRICE INDEX WITHOUT TEMPORARY REDUCTION OF PRICES

(Prethodni mjesec=100)

(Previous month=100)

Godina	I	II	III	IV	V	VI	VII	VIII	IX	X	XI	XII
2010	-	100,2	100,1	99,5	100,0	99,8	100,0	99,8	100,3	100,5	100,4	100,8
2011	101,3	100,5	100,8	99,5	100,2	99,6	100,4	99,8	100,3	99,9	100,4	

INDEKSI POTROŠAČKIH CIJENA BEZ PRIVREMENIH UMANJENJA CIJENA
CONSUMER PRICE INDEX WITHOUT TEMPORARY REDUCTION OF PRICES

(Isti mjesec prethodne godine=100)

(The same month previous year=100)

Godina	I	II	III	IV	V	VI	VII	VIII	IX	X	XI	XII
2011	102,5	102,9	103,7	103,7	103,9	103,7	104,1	104,1	104,1	103,6	103,5	

INDEKSI POTROŠAČKIH CIJENA BEZ PRIVREMENIH UMANJENJA CIJENA
CONSUMER PRICE INDEX WITHOUT TEMPORARY REDUCTION OF PRICES

(December prethodne godine=100)

(December previous year=100)

Godina	I	II	III	IV	V	VI	VII	VIII	IX	X	XI	XII
2011	101,3	101,8	102,6	102,1	102,3	101,9	102,3	102,1	102,4	102,4	102,8	

INDEKS POTROŠAČKIH CIJENA PREMA KLASIFIKACIJI COICOP
 THE CONSUMER PRICE INDEX ACCORDING COICOP CLASSIFICATION

COICOP	Odjeljak	$\frac{\text{Q 2006}}{\text{Q 2005}}$	$\frac{\text{Q 2007}}{\text{Q 2006}}$	$\frac{\text{Q 2008}}{\text{Q 2007}}$	$\frac{\text{Q 2009}}{\text{Q 2008}}$	$\frac{\text{Q 2010}}{\text{Q 2009}}$	Division	COICOP
00	Ukupan Indeks	106,0	101,9	107,7	99,7	101,8	Total Index	00
01	Hrana i bezalkoholna pića	107,8	103,6	113,0	99,9	99,3	Food and non-acholic beverages	01
01.1	Hrana	108,5	103,8	114,1	99,6	99,2	Food	01.1
01.2	Bezalkoholna pića	101,7	102,1	103,6	101,7	100,6	Non-alcoholic drinks	01.2
02	Alkoholna pića i duhan	100,7	101,0	101,2	108,1	118,7	Alcoholic beverages and tobacco	02
02.1	Alkoholna pića	102,6	103,5	104,2	103,5	99,5	Alcoholic drinks	02.1
02.2	Duhan	100,0	100,0	100,0	110,0	126,4	Tobacco	02.2
03	Odjeća i obuća	101,2	97,2	97,7	95,3	94,7	Clothing and footwear	03
03.1	Odjeća	102,2	98,1	98,5	96,6	95,5	Clothing	03.1
03.2	Obuća	98,9	95,1	95,6	92,3	92,5	Footwear	03.2
04	Stanovanje, voda, električna energija, plin i drugi energenti	113,0	102,1	108,4	103,6	101,9	Housing, water, electricity, gas and other fuels	04
04.1	Najamnina	100,0	100,0	101,4	103,5	100,0	Actual rentals for housing	04.1
04.3	Održavanje i popravka stana	107,0	102,2	106,9	105,0	100,1	Maintenance and repair of the dwelling	04.3
04.4	Vodosnabdjevanje i različite komunalne usluge	109,0	103,9	113,2	101,8	103,9	Water supply and miscellaneous services relating to the dwelling	04.4
04.5	Električna energija, plin i drugi energenti	115,4	101,9	108,2	103,8	101,8	Electricity, gas and other fuels	04.5
05	Namještaj, kućanski uređaji i redovno održavanje kuće	101,2	100,3	102,6	100,8	100,4	Furniture, household equipment and routine, maintenance of the house	05
05.1	Namještaj, pokućstvo, tepisi i ostale podne prostirke	99,8	100,2	101,8	100,2	99,8	Furniture and furnishings, carpets and other floor coverings	05.1
05.2	Tekstilni proizvodi za kuću	99,8	100,0	100,3	100,3	100,3	Household textiles	05.2
05.3	Kućanski aparati	101,2	98,7	104,7	103,4	100,6	Household appliances	05.3
05.4	Stakleno i stolno posuđe	100,1	99,5	101,1	101,2	100,2	Glassware, tableware and household utensils	05.4
05.5	Alati i oprema za kuću i vrt	108,3	103,2	102,3	98,4	101,1	Tools and equipment for house and garden	05.5
05.6	Dobra i usluge za redovno održavanje kuće	102,0	100,2	103,3	101,4	101,2	Goods and services for routine household maintenance	05.6
06	Zdravstvo	110,3	100,2	99,0	100,5	100,4	Health	06
06.1	Medicinski proizvodi, pomagala i oprema	115,1	99,9	98,0	100,3	100,3	Medical products, appliances and equipment	06.1
06.2	Zdravstvene usluge, osim bolničkih	107,7	101,8	101,5	101,7	101,6	Out-patient services	06.2
06.3	Bolničke usluge	100,0	100,0	100,0	100,0	100,0	Hospital services	06.3

INDEKS POTROŠAČKIH CIJENA PREMA KLASIFIKACIJI COICOP (nastavak)
 THE CONSUMER PRICE INDEX ACCORDING COICOP CLASSIFICATION (continued)

COICOP	Odjeljak	$\frac{\text{Q 2006}}{\text{Q 2005}}$	$\frac{\text{Q 2007}}{\text{Q 2006}}$	$\frac{\text{Q 2008}}{\text{Q 2007}}$	$\frac{\text{Q 2009}}{\text{Q 2008}}$	$\frac{\text{Q 2010}}{\text{Q 2009}}$	Division	COICOP
07	Prijevoz	105,3	100,5	110,0	90,1	107,1	Transport 07	
07.1	Prijevozna sredstva	104,6	97,9	99,0	94,9	99,0	Purchase of vehicles	07.1
07.2	Upotreba prevoznih sredstava	105,2	101,0	111,8	87,1	110,3	Operation of personal transport equipment	07.2
07.3	Usluge prevoza	107,0	100,5	111,9	101,3	98,6	Transport services	07.3
08	Komunikacije	110,3	102,3	103,8	100,7	106,3	Communications 08	
08.1	Poštanske usluge	111,0	120,0	100,2	100,0	100,0	Postal services	08.1
08.2	Telefonska i telefaks oprema	95,1	88,1	91,5	92,2	95,0	Telephone and telefax equipment	08.2
08.3	Telefonske i telefaks usluge	111,1	102,6	104,4	101,0	106,8	Telephone and telefax services	08.3
09	Rekreacija i kultura	103,6	103,1	104,9	104,0	101,4	Recreation and culture 09	
09.1	Audiovizuelna, foto i informatička oprema	97,3	95,8	102,7	104,3	99,9	Audio-visual, photographic and information processing equipment	09.1
09.2	Ostala trajna dobra za rekreaciju i kulturu	99,1	100,8	98,4	91,6	100,9	Other major durables for recreation and culture	09.2
09.3	Ostala dobra za rekreaciju, vrt i kućni ljubimci	100,4	101,1	101,9	100,4	100,5	Other recreational items and equipment, gardens and pets	09.3
09.4	Usluge rekreacije i kulture	99,7	101,7	105,5	103,5	102,4	Recreational and cultural services	09.4
09.5	Knjige, novine i pisaći pribor	110,5	108,0	106,7	105,5	101,8	Newspapers, books and stationery	09.5
10	Obrazovanje	100,9	103,7	101,9	98,7	100,6	Education 10	
10.1	Predškolsko i osnovno školsko obrazovanje	100,0	104,5	113,5	104,8	100,6	Pre-primary and primary education	10.1
10.4	Univerzitetsko obrazovanje	101,1	102,2	101,2	101,5	100,9	High school and university education	10.4
10.5	Obrazovanje nedefinisano po nivou	101,5	107,7	105,9	100,7	101,1	Education not definable by level	10.5
11	Restorani i hoteli	104,3	104,2	109,1	106,0	101,7	Restaurants and hotels 11	
11.1	Usluge ishrane	103,0	103,1	110,0	106,7	100,9	Catering services	11.1
11.2	Usluge smještaja	107,0	106,5	107,3	104,5	103,4	Accommodation services	11.2
12	Ostala dobra i usluge	101,3	100,4	103,0	101,6	100,7	Miscellaneous goods and services 12	
12.1	Lična njega	103,9	100,3	103,8	102,2	100,5	Personal care	12.1
12.3	Lični predmeti n.d.k.	102,4	101,6	106,0	103,5	104,3	Personal effects n.e.c.	12.3
12.5	Osiguranje	94,0	100,4	100,3	100,0	100,0	Insurance	12.5
12.7	Ostale usluge	105,1	100,6	103,1	101,3	101,1	Other services n.e.c.	12.7

INDEKS POTROŠAČKIH CIJENA PREMA KLASIFIKACIJI COICOP, novembar/studeni 2011.
THE CONSUMER PRICE INDEX ACCORDING COICOP CLASSIFICATION, November 2011

COICOP	Odjeljak	XI 2011 X 2011	XI 2011 XII 2010	XI 2011 XI 2010	I-XI 2011 I-XI 2010	I-XI 2011 XII 2010	Division	COICOP
00	Ukupan Indeks	100,4	102,8	103,5	103,6	102,2	Total Index	00
01	Hrana i bezalkoholna pića	100,6	103,5	105,3	106,8	103,6	Food and non-alccoholic beverages	01
01.1	Hrana	100,6	103,2	105,2	106,7	103,5	Food	01.1
01.2	Bezalkoholna pića	100,4	106,0	106,4	107,9	104,3	Non-alcoholic drinks	01.2
02	Alkoholna pića i duhan	100,0	109,0	109,0	107,9	108,4	Alcoholic beverages and tobacco	02
02.1	Alkoholna pića	99,7	103,3	103,2	102,3	102,1	Alcoholic drinks	02.1
02.2	Duhan	100,0	111,0	111,0	109,9	110,6	Tobacco	02.2
03	Odjeća i obuća	98,8	91,4	91,2	90,4	95,8	Clothing and footwear	03
03.1	Odjeća	99,3	93,1	92,9	92,3	96,4	Clothing	03.1
03.2	Obuća	97,5	86,9	86,8	85,7	94,3	Footwear	03.2
04	Stanovanje, voda, električna energija, plin i drugi energenti	101,4	103,5	103,6	103,3	99,6	Housing, water, electricity, gas and other fuels	04
04.1	Najamnina	100,0	100,0	100,0	100,0	100,0	Actual rentals for housing	04.1
04.3	Održavanje i popravka stana	100,1	100,5	100,5	100,2	100,3	Maintenance and repair of the dwelling	04.3
04.4	Vodosnabdjevanje i različite komunalne usluge	102,3	102,3	102,3	97,1	100,2	Water supply and miscellaneous services relating to the dwelling	04.4
04.5	Električna energija, plin i drugi energenti	101,7	104,7	104,8	105,4	99,3	Electricity, gas and other fuels	04.5
05	Namještaj, kućanski uređaji i redovno održavanje kuće	100,0	101,3	101,4	101,1	100,6	Furniture, household equipment and routine, maintenance of the house	05
05.1	Namještaj, pokućstvo, tepisi i ostale podne prostirke	100,0	100,1	100,0	100,4	100,2	Furniture and furnishings, carpets and other floor coverings	05.1
05.2	Tekstilni proizvodi za kuću	100,0	101,2	101,4	101,2	100,8	Household textiles	05.2
05.3	Kućanski aparati	100,0	99,1	99,1	100,2	99,6	Household appliances	05.3
05.4	Stakleno i stolno posuđe	100,2	99,8	99,7	100,1	100,0	Glassware, tableware and household utensils	05.4
05.5	Alati i oprema za kuću i vrt	100,1	102,0	102,3	102,5	101,3	Tools and equipment for house and garden	05.5
05.6	Dobra i usluge za redovno održavanje kuće	100,0	103,3	103,6	101,9	101,3	Goods and services for routine household maintenance	05.6
06	Zdravstvo	100,0	100,6	100,1	96,9	100,3	Health	06
06.1	Medicinski proizvodi, pomagala i oprema	100,0	100,6	99,9	95,5	100,2	Medical products, appliances and equipment	06.1
06.2	Zdravstvene usluge, osim bolničkih	100,0	100,8	100,8	101,2	100,8	Out-patient services	06.2
06.3	Bolničke usluge	100,0	100,0	100,0	100,0	100,0	Hospital services	06.3

INDEKS POTROŠAČKIH CIJENA PREMA KLASIFIKACIJI COICOP, novembar/studenj 2011 (nastavak)

THE CONSUMER PRICE INDEX ACCORDING COICOP CLASSIFICATION, November 2011 (continued)

COICOP	Odjeljak	XI 2011	XI 2011	XI 2011	I-XI 2011	I-XI 2011	Division	COICOP
		X 2011	XII 2010	XI 2010	I-XI 2010	XII 2010		
07	Prijevoz	100,5	106,5	107,9	107,2	104,9	Transport 07	
07.1	Prijevozna sredstva	100,0	100,5	100,5	99,9	100,4	Purchase of vehicles	07.1
07.2	Upotreba prevoznih sredstava	100,8	108,6	110,8	110,1	106,5	Operation of personal transport equipment	07.2
07.3	Usluge prevoza	100,0	102,8	102,8	101,9	101,9	Transport services	07.3
08	Komunikacije	100,0	101,6	101,6	101,5	101,5	Communications 08	
08.1	Poštanske usluge	100,0	100,0	100,0	100,0	100,0	Postal services	08.1
08.2	Telefonska i telefaks oprema	99,6	98,4	98,0	97,5	99,1	Telephone and telefax equipment	08.2
08.3	Telefonske i telefaks usluge	100,0	101,8	101,8	101,6	101,6	Telephone and telefax services	08.3
09	Rekreacija i kultura	99,8	100,5	100,5	100,9	100,4	Recreation and culture 09	
09.1	Audiovizuelna, foto i informatička oprema	99,8	98,2	98,0	98,9	98,9	Audio-visual, photographic and information processing equipment	09.1
09.2	Ostala trajna dobra za rekreaciju i kulturu	100,0	101,1	101,1	101,3	100,5	Other major durables for recreation and culture	09.2
09.3	Ostala dobra za rekreaciju, vrt i kućni ljubimci	99,6	100,6	100,7	100,4	100,3	Other recreational items and equipment, gardens and pets	09.3
09.4	Usluge rekreacije i kulture	99,8	100,6	100,6	100,8	101,0	Recreational and cultural services	09.4
09.5	Knjige, novine i pisaci pribor	100,0	101,4	101,4	101,5	100,5	Newspapers, books and stationery	09.5
09.6	Paket aranžmani	98,1	102,0	102,0	106,3	102,8	Package holidays	09.6
10	Obrazovanje	100,0	100,2	100,2	100,3	100,1	Education 10	
10.1	Predškolsko i osnovno školsko obrazovanje	100,0	101,1	101,1	102,0	100,3	Pre-primary and primary education	10.1
10.4	Univerzitetsko obrazovanje	100,0	100,0	100,0	100,0	100,0	High school and university education	10.4
10.5	Obrazovanje nedefinisano po nivou	100,0	100,0	100,0	100,0	100,0	Education not definable by level	10.5
11	Restorani i hoteli	100,0	103,9	103,9	102,4	101,8	Restaurants and hotels 11	
11.1	Usluge ishrane	100,0	103,1	103,1	102,3	101,6	Catering services	11.1
11.2	Usluge smještaja	100,0	107,6	107,4	102,4	102,6	Accommodation services	11.2
12	Ostala dobra i usluge	100,0	100,2	100,2	100,3	100,1	Miscellaneous goods and services 12	
12.1	Lična njega	100,0	100,0	99,9	100,0	100,0	Personal care	12.1
12.3	Lični predmeti n.d.k.	99,7	104,5	104,9	104,0	102,1	Personal effects n.e.c.	12.3
12.5	Osiguranje	100,0	100,0	100,0	100,0	100,0	Insurance	12.5
12.7	Ostale usluge	100,0	100,4	100,4	100,7	100,2	Other services n.e.c.	12.7

MJESEČNI INDEKSI POTROŠAČKIH CIJENA BEZ PRIVREMENIH UMANJENJA
MONTHLY CONSUMER PRICE INDEX WITHOUT TEMPORARY REDUCTION

COICOP	ODJELJAK	2010		2011				
		XI	XII	I	II	III	IV	V
00	Ukupan Indeks	100,5	101,3	102,6	103,1	103,9	103,4	103,6
01	Hrana i bezalkoholna pića	101,1	102,8	104,8	106,3	107,9	108,1	108,1
01.1	Hrana	100,9	102,8	104,9	106,4	108,0	108,2	108,1
01.2	Bezalkoholna pića	102,8	103,1	103,9	105,1	107,2	107,5	107,9
02	Alkoholna pića i duhan	99,6	99,6	107,2	107,3	107,4	107,5	107,9
02.1	Alkoholna pića	100,2	100,1	100,8	101,1	101,5	101,5	101,8
02.2	Duhan	99,4	99,4	109,4	109,4	109,4	109,6	110,0
03	Odjeća i obuća	95,0	94,8	94,8	94,8	94,8	91,4	91,0
03.1	Odjeća	96,4	96,1	95,8	95,9	95,9	93,0	92,6
03.2	Obuća	91,7	91,5	92,2	92,0	92,2	87,2	87,2
04	Stanovanje, voda, električna energija, plin i drugi energenti	103,3	103,4	103,6	103,8	103,2	97,5	97,9
04.1	Najamnina	100,0	100,0	100,0	100,0	100,0	100,0	100,0
04.3	Održavanje i popravka stana	99,9	99,9	100,0	100,0	100,0	99,8	100,0
04.4	Vodosnabdjevanje i različite komunalne usluge	97,1	97,1	97,1	97,1	97,1	97,1	97,1
04.5	Električna energija, plin i drugi energenti	105,5	105,6	105,9	106,1	105,2	96,8	97,5
05	Namještaj, kućanski uređaji i redovno održavanje kuće	100,4	100,5	100,3	100,1	100,7	100,8	101,0
05.1	Namještaj, pokućstvo, tepisi i ostale podne prostirke	100,3	100,2	100,3	100,4	100,4	100,0	100,4
05.2	Tekstilni proizvodi za kuću	100,1	100,4	100,8	100,8	100,8	100,8	100,8
05.3	Kućanski aparati	100,6	100,6	100,5	100,5	100,5	100,4	100,5
05.4	Stakleno i stolno posuđe	100,2	100,1	100,3	100,3	100,4	100,5	100,3
05.5	Alati i oprema za kuću i vrt	100,8	101,1	101,6	101,6	101,7	101,9	102,4
05.6	Dobra i usluge za redovno održavanje kuće	100,3	100,6	99,8	99,3	100,8	101,5	101,6
06	Zdravstvo	97,4	96,9	96,8	96,7	96,7	96,7	97,2
06.1	Medicinski proizvodi, pomagala i oprema	96,4	95,7	95,4	95,2	95,3	95,3	95,9
06.2	Zdravstvene usluge, osim bolničkih	100,3	100,3	101,1	101,1	101,1	101,2	101,1
06.3	Bolničke usluge	100,0	100,0	100,0	100,0	100,0	100,0	100,0
07	Prevoz	100,7	102,1	103,6	104,0	105,9	107,3	108,1
07.1	Prevozna sredstva	99,6	99,6	99,9	99,9	99,9	99,9	99,9
07.2	Upotreba prevoznih sredstava	101,1	103,1	105,3	105,9	108,5	110,5	111,2
07.3	Usluge prevoza	99,9	99,9	99,9	99,9	100,7	100,9	102,6

CIJENA PO COICOP CLASSIFICATION
OF PRICES BY COICOP CLASSIFICATION

(2010 = 100)

2011						Division	COICOP
VI	VII	VIII	IX	X	XI		
103,2	103,6	103,4	103,8	103,7	104,1	Total Index	00
107,2	106,1	105,2	105,8	105,8	106,4	Food and non-acholic beverages	01
107,1	105,8	104,8	105,4	105,4	106,1	Food	01.1
108,2	108,5	108,1	108,6	108,9	109,3	Non-alcoholic drinks	01.2
108,2	108,3	108,4	108,5	108,6	108,5	Alcoholic beverages and tobacco	02
102,0	102,5	102,9	103,4	103,7	103,4	Alcoholic drinks	02.1
110,2	110,2	110,2	110,2	110,2	110,3	Tobacco	02.2
90,0	89,5	89,5	88,8	87,7	86,7	Clothing and footwear	03
92,2	91,6	91,4	90,7	90,2	89,5	Clothing	03.1
84,6	84,3	84,6	84,1	81,6	79,5	Footwear	03.2
98,0	105,2	105,4	105,5	105,5	107,0	Housing, water, electricity, gas and other fuels	04
100,0	100,0	100,0	100,0	100,0	100,0	Actual rentals for housing	04.1
100,3	100,3	100,4	100,5	100,3	100,4	Maintenance and repair of the dwelling	04.3
97,1	97,1	97,1	97,1	97,1	99,4	Water supply and miscellaneous services relating to the dwelling	04.4
97,5	108,3	108,5	108,7	108,7	110,5	Electricity, gas and other fuels	04.5
101,0	101,1	101,5	101,7	101,8	101,8	Furniture, household equipment and routine, maintenance of the house	05
100,5	100,5	100,5	100,5	100,3	100,3	Furniture and furnishings, carpets and other floor coverings	05.1
101,1	101,1	101,5	101,5	101,5	101,5	Household textiles	05.2
100,1	100,1	99,7	99,7	99,7	99,7	Household appliances	05.3
100,2	100,0	100,0	100,0	99,7	99,9	Glassware, tableware and household utensils	05.4
102,6	103,0	103,0	102,8	103,1	103,2	Tools and equipment for house and garden	05.5
101,6	101,8	102,9	103,6	103,9	103,9	Goods and services for routine household maintenance	05.6
97,4	97,4	97,5	97,6	97,4	97,4	Health	06
96,2	96,3	96,3	96,4	96,2	96,2	Medical products, appliances and equipment	06.1
101,1	101,2	101,1	101,1	101,1	101,1	Out-patient services	06.2
100,0	100,0	100,0	100,0	100,0	100,0	Hospital services	06.3
107,3	107,8	108,1	108,3	108,1	108,7	Transport	07
100,0	100,0	100,0	100,0	100,0	100,0	Purchase of vehicles	07.1
110,0	110,7	111,2	111,5	111,1	112,0	Operation of personal transport equipment	07.2
102,7	102,7	102,7	102,7	102,7	102,7	Transport services	07.3

MJESEČNI INDEKSI POTROŠAČKIH CIJENA BEZ PRIVREMENIH UMANJENJA
 MONTHLY CONSUMER PRICE INDEX WITHOUT TEMPORARY REDUCTION

COICOP	ODJELJAK	2010		2011				
		XI	XII	I	II	III	IV	V
08	Komunikacije	100,0	100,0	101,1	101,1	101,1	101,6	101,6
08.1	Poštanske usluge	100,0	100,0	100,0	100,0	100,0	100,0	100,0
08.2	Telefonska i telefaks oprema	98,9	98,5	98,1	98,1	97,7	97,7	97,7
08.3	Telefonske i telefaks usluge	100,0	100,0	101,2	101,2	101,2	101,8	101,8
09	Rekreacija i kultura	100,4	100,4	100,4	100,4	100,4	100,9	100,8
09.1	Audiovizuelna, foto i informatička oprema	100,2	100,1	99,9	99,4	99,4	99,4	98,9
09.2	Ostala trajna dobra za rekreaciju i kulturu	100,7	100,7	100,7	100,7	100,7	100,7	100,7
09.3	Ostala dobra za rekreaciju, vrt i kućni ljubimci	99,9	100,0	100,3	100,4	100,6	100,3	100,2
09.4	Usluge rekreacije i kulture	99,8	99,8	99,8	99,8	99,8	101,5	101,5
09.5	Knjige, novine i pisaći pribor	101,0	101,0	101,0	101,0	101,1	101,2	101,2
09.6	Paket aranžmani	103,2	103,2	103,2	103,2	103,2	103,2	103,2
10	Obrazovanje	100,2	100,2	100,2	100,2	100,2	100,2	100,2
10.1	Predškolsko i osnovno školsko obrazovanje	101,5	101,5	101,5	101,5	101,5	101,5	101,5
10.4	Univerzitetsko obrazovanje	100,0	100,0	100,0	100,0	100,0	100,0	100,0
10.5	Obrazovanje nedefinisano po nivou	100,0	100,0	100,0	100,0	100,0	100,0	100,0
11	Restorani i hoteli	100,6	100,5	101,0	101,0	101,1	101,4	101,8
11.1	Usluge ishrane	100,7	100,7	101,2	101,3	101,4	101,6	102,1
11.2	Usluge smještaja	100,0	99,8	99,8	99,8	99,8	100,6	100,6
12	Ostala dobra i usluge	100,2	100,1	100,3	100,3	100,3	100,2	100,1
12.1	Lična njega	100,1	100,1	100,2	100,3	100,1	100,1	99,9
12.3	Lični predmeti n.d.k.	101,3	101,7	101,8	101,8	103,4	102,9	103,0
12.5	Osiguranje	100,0	100,0	100,0	100,0	100,0	100,0	100,0
12.7	Ostale usluge	100,4	100,4	100,4	100,4	100,4	100,4	100,4

CIJENA PO COICOP CLASSIFICATION (nastavak)
OF PRICES BY COICOP CLASSIFICATION (continued)

(2010 = 100)

2011						Division	COICOP
VI	VII	VIII	IX	X	XI		
101,6	101,6	101,6	101,6	101,6	101,6	Communications 08	
100,0	100,0	100,0	100,0	100,0	100,0	Postal services 08.1	
97,7	97,7	97,7	97,3	97,3	96,9	Telephone and telefax equipment 08.2	
101,8	101,8	101,8	101,8	101,8	101,8	Telephone and telefax services 08.3	
100,8	101,1	101,2	101,2	101,2	101,0	Recreation and culture 09	
98,7	98,6	98,7	98,6	98,4	98,2	Audio-visual, photographic and information processing equipment 09.1	
101,4	101,4	101,8	101,8	101,8	101,8	Other major durables for recreation and culture 09.2	
99,9	99,6	100,1	100,8	101,0	100,6	Other recreational items and equipment, gardens and pets 09.3	
101,5	101,5	101,5	100,7	100,7	100,5	Recreational and cultural services 09.4	
101,2	101,2	101,1	102,4	102,4	102,4	Newspapers, books and stationery 09.5	
105,2	112,5	112,5	107,3	107,3	105,2	Package holidays 09.6	
100,2	100,2	100,2	100,4	100,4	100,4	Education 10	
101,5	101,5	101,5	102,7	102,7	102,7	Pre-primary and primary education 10.1	
100,0	100,0	100,0	100,0	100,0	100,0	High school and university education 10.4	
100,0	100,0	100,0	100,0	100,0	100,0	Education not definable by level 10.5	
101,9	101,9	102,3	104,0	104,4	104,4	Restaurants and hotels 11	
102,2	102,2	102,2	103,3	103,8	103,8	Catering services 11.1	
100,6	100,6	102,8	107,4	107,4	107,4	Accommodation services 11.2	
100,3	99,9	100,1	100,4	100,4	100,4	Miscellaneous goods and services 12	
100,2	99,4	99,8	100,1	100,0	100,0	Personal care 12.1	
103,4	103,4	103,4	106,5	106,6	106,3	Personal effects n.e.c. 12.3	
100,0	100,0	100,0	100,0	100,0	100,0	Insurance 12.5	
100,9	100,9	100,9	100,9	100,9	100,9	Other services n.e.c. 12.7	

PREHRAMBENI PROIZVODI - STOPE PROMJENA CIJENA U 2011.

FOOD PRODUCTS - RATES OF CHANGE IN 2011

(%)

COICOP	Opis grupe proizvoda	X 2011 IX 2011	XI 2011 X 2011	The group product description	COICOP
00	Ukupan indeks	-0,1	0,4	General Index	00
01	Hrana i bezalkoholna pića	0,0	0,6	Food and non-alcoholic beverages	01
01.1	Hrana	0,0	0,6	Food	01.1
01.1.1	Hljeb/kruh i žitarice	-1,3	-0,1	Bread and cereals	01.1.1
01.1.1.1	Riža	-0,7	-0,1	Rice	01.1.1.1
01.1.1.2	Hljeb/kruh i žitarice	-1,5	0,0	Bread	01.1.1.2
01.1.1.3	Tjestenine	-1,0	0,1	Pasta products	01.1.1.3
01.1.1.4	Ostali pekarski proizvodi	0,4	0,2	Other bakery products	01.1.1.4
01.1.1.5	Brašno i ostali proizvodi od žitarica	-1,7	-0,3	Pasta products	01.1.1.5
01.1.2	Meso	0,1	0,2	Meat	01.1.2
01.1.2.1	Juneće i teleće meso	-0,2	0,4	Beef and veal	01.1.2.1
01.1.2.2	Svinjsko meso	0,5	-2,6	Pork	01.1.2.2
01.1.2.3	Jagnjeće meso	-0,4	0,0	Lamb	01.1.2.3
01.1.2.4	Pileće meso	1,1	-0,4	Chicken	01.1.2.4
01.1.2.5	Sušeno meso i ostale prerađevine od mesa	0,1	0,3	Dried and smoked meat, all types	01.1.2.5
01.1.2.6	Mesne konzerve i paštete	-0,1	0,0	Delicatessen and other meat preparations	01.1.2.6
01.1.3	Riba	1,0	0,2	Fish	01.1.3
01.1.3.1	Svježa i zamrznuta riba i plodovi mora	0,2	0,0	Fresh chilled or frozen fish and sea food	01.1.3.1
01.1.3.4	Prerađena i konzervirana riba i plodovi mora	3,0	0,8	Preserved or processed fish and sea food	01.1.3.4
01.1.4	Mlijeko, sir i jaja	1,0	0,4	Milk, cheese and eggs	01.1.4
01.1.4.1	Svježe mlijeko	1,5	0,4	Fresh milk	01.1.4.1
01.1.4.4	Jogurt	1,0	0,0	Yogurt	01.1.4.4
01.1.4.5	Sirevi	0,5	-0,4	Cheese	01.1.4.5
01.1.4.6	Mliječni kremovi	0,1	0,0	Other milk products, sour cream and milk spreads	01.1.4.6
01.1.4.7	Jaja i na jajima bazirani proizvodi	1,4	1,7	Eggs and egg-based products	01.1.4.7
01.1.5	Ulja i masnoće	-1,8	-1,4	Oils and fats	01.1.5
01.1.5.1	Maslac	-0,5	0,4	Butter	01.1.5.1
01.1.5.2	Margarin i druge biljne masnoće	0,6	0,1	Margarine	01.1.5.2
01.1.5.3	Maslinovo ulje	-1,9	0,1	Olive oil	01.1.5.3
01.1.5.4	Jestiva ulja (suncokretovo, kukuruzno, sojino i dr.)	-3,0	-2,7	Edible oils(sunflower, corn, soy, etc.)	01.1.5.4
01.1.5.5	Masti životinjskog porijekla	0,0	0,0	Other edible animal fat	01.1.5.5
01.1.6	Voće	-3,1	-0,5	Fruit	01.1.6
01.1.7	Povrće	7,9	11,0	Vegetables	01.1.7
01.1.8	Šećer, džem, med, čokolada i konditorski proizvodi	-0,4	-0,4	Sugar, jam, honey, chocolate and confectionery	01.1.8
01.1.8.1	Šećer	-0,8	-1,7	Sugar	01.1.8.1

PREHRAMBENI PROIZVODI - STOPE PROMJENA CIJENA U 2011. (nastavak)
FOOD PRODUCTS - RATES OF CHANGE IN 2011 (continued)

(%)

COICOP	Opis grupe proizvoda	X 2011 IX 2011	XI 2011 X 2011	The group product description	COICOP
01.1.8.2	Džem, marmelade i med	-0,3	0,1	<i>Jam, marmalades and honey</i>	01.1.8.2
01.1.8.3	Proizvodi na bazi kakaa	-0,5	1,2	<i>Confectionery, chocolate and other cocoa preparations</i>	01.1.8.3
01.1.8.4	Konditorski proizvodi	0,2	0,2	<i>Confectionery (candies, candy boxes, chewing gums and caramel sweets)</i>	01.1.8.4
01.1.8.5	Sladoled i ostali slični zaleđeni proizvodi	-0,1	0,0	<i>Edible ice, ice cream and sorbet</i>	01.1.8.5
01.1.8.6	Kremovi na bazi kakaa	-0,2	-0,8	<i>Other cocoa based products</i>	01.1.8.6
01.1.9	Ostali prehrambeni proizvodi, d.n.	0,7	0,4	Food products n.e.c.	01.1.9
01.1.9.1	Sosovi (senf, majoneza, kečap)	0,2	0,2	<i>Sauces (mustard, mayonnaise, ketchup)</i>	01.1.9.1
01.1.9.2	Začini i začinsko bilje	-0,1	0,5	<i>Spices, food additives and salt</i>	01.1.9.2
01.1.9.3	Supe, juhe i koncentрати za supe	1,7	0,4	<i>Soup and soup concentrates, powdered cream</i>	01.1.9.3
01.2	Bezalkoholna pića	0,2	0,4	Non-alcoholic beverages	01.2
01.2.1	Kafa, instant kafa, kakao	0,2	0,6	Coffee, tea and cocoa	01.2.1
01.2.1.1	Kafa, sve vrste	0,1	0,8	<i>Coffee all kinds</i>	01.2.1.1
01.2.1.2	Čaj	1,1	-0,8	<i>Tea and other plant products for infusions</i>	01.2.1.2
01.2.1.3	Kakao i čokolade u prahu	1,2	0,4	<i>Cocoa and powdered chocolate</i>	01.2.1.3
01.2.2	Mineralna voda, osvježavajuća pića i sokovi	0,2	0,1	Mineral waters, soft drinks, fruit and vegetable juices	01.2.2
01.2.2.1	Mineralna voda	0,1	0,3	<i>Mineral water</i>	01.2.2.1
01.2.2.2	Gazirana pića	0,3	0,0	<i>Soft drinks and concentrates</i>	01.2.2.2
01.2.2.3	Voćni sokovi i sokovi od povrća	0,2	0,1	<i>Fruit and vegetable juice</i>	01.2.2.3

PREHRAMBENI PROIZVODI - STOPE PROMJENA CIJENA
FOOD PRODUCTS - RATES OF CHANGE

(%)

COICOP	Opis grupe proizvoda	X 2011 X 2010	XI 2011 XI 2010	The group product description	COICOP
00	Ukupan indeks	3,6	3,5	General Index	00
01	Hrana i bezalkoholna pića	5,6	5,3	Food and non-alcoholic beverages	01
01.1	Hrana	5,6	5,2	Food	01.1
01.1.1	Hljeb/kruh i žitarice	10,5	10,1	Bread and cereals	01.1.1
01.1.1.1	Riža	6,0	5,9	Rice	01.1.1.1
01.1.1.2	Hljeb/kruh i žitarice	10,7	10,5	Bread	01.1.1.2
01.1.1.3	Tjestenine	3,2	2,5	Pasta products	01.1.1.3
01.1.1.4	Ostali pekarski proizvodi	5,0	5,3	Other bakery products	01.1.1.4
01.1.1.5	Brašno i ostali proizvodi od žitarica	15,1	14,2	Pasta products	01.1.1.5
01.1.2	Meso	3,0	3,2	Meat	01.1.2
01.1.2.1	Juneće i teleće meso	4,4	4,7	Beef and veal	01.1.2.1
01.1.2.2	Svinjsko meso	2,2	-0,4	Pork	01.1.2.2
01.1.2.3	Jagneće meso	1,6	2,9	Lamb	01.1.2.3
01.1.2.4	Pileće meso	1,1	0,6	Chicken	01.1.2.4
01.1.2.5	Sušeno meso i ostale prerađevine od mesa	1,6	2,0	Dried and smoked meat, all types	01.1.2.5
01.1.2.6	Mesne konzerve i paštete	1,0	1,7	Delicatessen and other meat preparations	01.1.2.6
01.1.3	Riba	3,0	2,7	Fish	01.1.3
01.1.3.1	Svježa i zamrznuta riba i plodovi mora	1,7	1,2	Fresh chilled or frozen fish and sea food	01.1.3.1
01.1.3.4	Prerađena i konzervirana riba i plodovi mora	6,6	6,7	Preserved or processed fish and sea food	01.1.3.4
01.1.4	Mlijeko, sir i jaja	6,1	5,8	Milk, cheese and eggs	01.1.4
01.1.4.1	Svježe mlijeko	4,0	3,9	Fresh milk	01.1.4.1
01.1.4.4	Jogurt	5,4	4,8	Yogurt	01.1.4.4
01.1.4.5	Sirevi	3,0	3,0	Cheese	01.1.4.5
01.1.4.6	Mliječni kremovi	4,2	4,3	Other milk products, sour cream and milk spreads	01.1.4.6
01.1.4.7	Jaja i na jajima bazirani proizvodi	16,5	14,8	Eggs and egg-based products	01.1.4.7
01.1.5	Ulja i masnoće	9,9	5,8	Oils and fats	01.1.5
01.1.5.1	Maslac	11,7	10,3	Butter	01.1.5.1
01.1.5.2	Margarin i druge biljne masnoće	10,1	8,2	Margarine	01.1.5.2
01.1.5.3	Maslinovo ulje	-4,1	-3,5	Olive oil	01.1.5.3
01.1.5.4	Jestiva ulja (suncokretovo, kukuruzno, sojino i dr.)	12,3	5,5	Edible oils(sunflower, corn, soy, etc.)	01.1.5.4
01.1.5.5	Masti životinjskog porijekla	1,1	1,0	Other edible animal fat	01.1.5.5
01.1.6	Voće	-3,0	-2,4	Fruit	01.1.6

PREHRAMBENI PROIZVODI - STOPE PROMJENA CIJENA (nastavak)
FOOD PRODUCTS - RATES OF CHANGE (continued)

(%)

COICOP	Opis grupe proizvoda	X 2011 X 2010	XI 2011 XI 2010	The group product description	COICOP
01.1.7	Povrće	-4,2	-1,8	Vegetables	01.1.7
01.1.8	Šećer, džem, med, čokolada i konditorski proizvodi	14,8	11,6	Sugar, jam, honey, chocolate and confectionery	01.1.8
01.1.8.1	Šećer	35,2	26,7	Sugar	01.1.8.1
01.1.8.2	Džem, marmelade i med	7,3	5,1	Jam, marmalades and honey	01.1.8.2
01.1.8.3	Proizvodi na bazi kakaa	8,3	7,5	Confectionery, chocolate and other cocoa preparations	01.1.8.3
01.1.8.4	Konditorski proizvodi	3,1	3,4	Confectionery (candies, candy boxes, chewing gums and caramel sweets)	01.1.8.4
01.1.8.5	Sladoled i ostali slični zaleđeni proizvodi	1,0	1,0	Edible ice, ice cream and sorbet	01.1.8.5
01.1.8.6	Kremovi na bazi kakaa	4,3	3,3	Other cocoa based products	01.1.8.6
01.1.9	Ostali prehrambeni proizvodi, d.n.	4,7	4,7	Food products n.e.c.	01.1.9
01.1.9.1	Sosovi (senf, majoneza, kečap)	3,3	3,2	Sauces (mustard, mayonnaise, ketchup)	01.1.9.1
01.1.9.2	Začini i začinsko bilje	5,0	5,0	Spices, food additives and salt	01.1.9.2
01.1.9.3	Supe, juhe i koncentрати za supe	5,1	5,3	Soup and soup concentrates, powdered cream	01.1.9.3
01.2	Bezalkoholna pića	5,7	6,4	Non-alcoholic beverages	01.2
01.2.1	Kafa, instant kafa, kakao	7,6	9,1	Coffee, tea and cocoa	01.2.1
01.2.1.1	Kafa, sve vrste	8,3	10,1	Coffee all kinds	01.2.1.1
01.2.1.2	Čaj	2,4	2,1	Tea and other plant products for infusions	01.2.1.2
01.2.1.3	Kakao i čokolade u prahu	8,3	8,4	Cocoa and powdered chocolate	01.2.1.3
01.2.2	Mineralna voda, osvježavajuća pića i sokovi	3,7	3,5	Mineral waters, soft drinks, fruit and vegetable juices	01.2.2
01.2.2.1	Mineralna voda	0,4	1,6	Mineral water	01.2.2.1
01.2.2.2	Gazirana pića	2,9	1,5	Soft drinks and concentrates	01.2.2.2
01.2.2.3	Voćni sokovi i sokovi od povrća	6,2	5,7	Fruit and vegetable juice	01.2.2.3

PREHRAMBENI PROIZVODI - STOPE PROMJENA CIJENA U 2011.

FOOD PRODUCTS - RATES OF CHANGE IN 2011

(%)

COICOP	Opis grupe proizvoda	VIII 2011 XII 2010	IX 2011 XII 2010	X 2011 XII 2010	XI 2011 XII 2010	The group product description	COICOP
00	Ukupan indeks	2,1	2,4	2,4	2,8	General Index	00
01	Hrana i bezalkoholna pića	2,3	2,9	2,9	3,5	Food and non-alcoholic beverages	01
01.1	Hrana	2,0	2,6	2,6	3,2	Food	01.1
01.1.1	Hljeb/kruh i žitarice	11,8	11,1	9,7	9,6	Bread and cereals	01.1.1
01.1.1.1	Riža	7,0	7,6	6,8	6,7	Rice	01.1.1.1
01.1.1.2	Hljeb/kruh i žitarice	11,5	11,5	9,9	9,9	Bread	01.1.1.2
01.1.1.3	Tjestenine	2,8	2,3	1,3	1,4	Pasta products	01.1.1.3
01.1.1.4	Ostali pekarski proizvodi	2,4	3,4	3,9	4,1	Other bakery products	01.1.1.4
01.1.1.5	Brašno i ostali proizvodi od žitarica	19,1	16,4	14,4	14,1	Pasta products	01.1.1.5
01.1.2	Meso	2,1	2,9	3,0	3,2	Meat	01.1.2
01.1.2.1	Juneće i teleće meso	3,1	4,6	4,4	4,8	Beef and veal	01.1.2.1
01.1.2.2	Svinjsko meso	-4,4	-1,3	-0,8	-3,3	Pork	01.1.2.2
01.1.2.3	Jagnjeće meso	2,3	2,5	2,1	2,1	Lamb	01.1.2.3
01.1.2.4	Pileće meso	1,0	0,8	1,9	1,5	Chicken	01.1.2.4
01.1.2.5	Sušeno meso i ostale prerađevine od mesa	1,3	1,2	1,3	1,6	Dried and smoked meat, all types	01.1.2.5
01.1.2.6	Mesne konzerve i paštete	1,1	1,8	1,7	1,7	Delicatessen and other meat preparations	01.1.2.6
01.1.3	Riba	0,8	1,9	2,8	3,1	Fish	01.1.3
01.1.3.1	Svježa i zamrznuta riba i plodovi mora	0,6	1,4	1,6	1,6	Fresh chilled or frozen fish and sea food	01.1.3.1
01.1.3.4	Prerađena i konzervirana riba i plodovi mora	1,3	3,2	6,2	7,1	Preserved or processed fish and sea food	01.1.3.4
01.1.4	Mlijeko, sir i jaja	2,3	3,5	4,5	4,9	Milk, cheese and eggs	01.1.4
01.1.4.1	Svježe mlijeko	2,6	1,2	2,7	3,1	Fresh milk	01.1.4.1
01.1.4.4	Jogurt	2,5	3,3	4,3	4,4	Yogurt	01.1.4.4
01.1.4.5	Sirevi	1,9	2,8	3,3	2,9	Cheese	01.1.4.5
01.1.4.6	Mliječni kremovi	2,9	2,8	2,9	2,9	Other milk products, sour cream and milk spreads	01.1.4.6
01.1.4.7	Jaja i na jajima bazirani proizvodi	1,4	9,4	10,9	12,8	Eggs and egg-based products	01.1.4.7
01.1.5	Ulja i masnoće	5,7	6,4	4,6	3,1	Oils and fats	01.1.5
01.1.5.1	Maslac	8,8	9,2	8,6	9,1	Butter	01.1.5.1
01.1.5.2	Margarin i druge biljne masnoće	4,0	6,1	6,7	6,9	Margarine	01.1.5.2
01.1.5.3	Maslinovo ulje	-1,9	-1,8	-3,7	-3,6	Olive oil	01.1.5.3
01.1.5.4	Jestiva ulja (suncokretovo, kukuruzno, sojino i dr.)	6,7	7,3	4,1	1,3	Edible oils(sunflower, corn, soy, etc.)	01.1.5.4
01.1.5.5	Masti životinjskog porijekla	1,0	1,0	1,0	1,0	Other edible animal fat	01.1.5.5
01.1.6	Voće	-4,5	-4,6	-7,5	-7,9	Fruit	01.1.6
01.1.7	Povrće	-25,5	-24,3	-18,3	-9,3	Vegetables	01.1.7

PREHRAMBENI PROIZVODI - STOPE PROMJENA CIJENA U 2011. (nastavak)
FOOD PRODUCTS - RATES OF CHANGE IN 2011 (continued)

(%)

COICOP	Opis grupe proizvoda	VIII 2011 XII 2010	IX 2011 XII 2010	X 2011 XII 2010	XI 2011 XII 2010	The group product description	COICOP
01.1.8	Šećer, džem, med, čokolada i konditorski proizvodi	7,3	8,5	8,1	7,6	Sugar, jam, honey, chocolate and confectionery	01.1.8
01.1.8.1	Šećer	13,6	15,6	14,7	12,7	Sugar	01.1.8.1
01.1.8.2	Džem, marmelade i med	4,8	5,3	5,0	5,2	Jam, marmalades and honey	01.1.8.2
01.1.8.3	Proizvodi na bazi kakaa	4,8	6,8	6,3	7,5	Confectionery, chocolate and other cocoa preparations	01.1.8.3
01.1.8.4	Konditorski proizvodi	1,6	2,3	2,5	2,7	Confectionery (candies, candy boxes, chewing gums and caramel sweets)	01.1.8.4
01.1.8.5	Sladoled i ostali slični zaleđeni proizvodi	1,0	1,0	1,0	1,0	Edible ice, ice cream and sorbet	01.1.8.5
01.1.8.6	Kremovi na bazi kakaa	5,6	6,1	5,8	5,0	Other cocoa based products	01.1.8.6
01.1.9	Ostali prehrambeni proizvodi, d.n.	2,4	3,1	3,8	4,3	Food products n.e.c.	01.1.9
01.1.9.1	Sosovi (senf, majoneza, kečap)	2,3	2,3	2,5	2,7	Sauces (mustard, mayonnaise, ketchup)	01.1.9.1
01.1.9.2	Začini i začinsko bilje	3,2	4,3	4,2	4,8	Spices, food additives and salt	01.1.9.2
01.1.9.3	Supe, juhe i koncentрати za supe	1,9	2,5	4,2	4,6	Soup and soup concentrates, powdered cream	01.1.9.3
01.2	Bezalkoholna pića	4,8	5,4	5,6	6,0	Non-alcoholic beverages	01.2
01.2.1	Kafa, instant kafa, kakao	6,6	7,5	7,8	8,4	Coffee, tea and cocoa	01.2.1
01.2.1.1	Kafa, sve vrste	7,4	8,5	8,5	9,4	Coffee all kinds	01.2.1.1
01.2.1.2	Čaj	1,6	1,7	2,8	2,0	Tea and other plant products for infusions	01.2.1.2
01.2.1.3	Kakao i čokolade u prahu	5,7	5,8	7,0	7,5	Cocoa and powdered chocolate	01.2.1.3
01.2.2	Mineralna voda, osvježavajuća pića i sokovi	2,9	3,1	3,3	3,5	Mineral waters, soft drinks, fruit and vegetable juices	01.2.2
01.2.2.1	Mineralna voda	0,7	0,9	1,0	1,3	Mineral water	01.2.2.1
01.2.2.2	Gazirana pića	0,7	0,9	1,2	1,2	Soft drinks and concentrates	01.2.2.2
01.2.2.3	Voćni sokovi i sokovi od povrća	5,4	5,5	5,8	5,9	Fruit and vegetable juice	01.2.2.3

INDEKSI CIJENA PROIZVOĐAČA
PRODUCER PRICE

NACE - PRODCOM	<u>Q 2008</u>	<u>Q 2009</u>	<u>Q 2010</u>	<u>XI 2011</u>	<u>XI 2011</u>	<u>XI 2011</u>
	Q 2007	Q 2008	Q 2009	X 2011	XI 2010	XII 2010
UKUPAN INDEKS	106,9	96,9	100,0	100,3	103,4	102,8
PREMA GLAVNIM IND. GRUPACIJAMA						
Energija	105,9	103,7	100,5	101,6	103,9	103,7
Intermedijarni proizvodi osim energije	112,3	88,2	101,4	99,6	105,1	103,3
Kapitalni proizvodi	102,3	100,3	100,4	99,8	100,5	100,1
Trajni proizvodi za široku potrošnju	103,4	98,9	98,1	100,0	98,5	98,3
Netrajni proizvodi za široku potrošnju	102,7	101,2	98,4	100,1	102,6	102,6
PREMA PODRUČJIMA I OBLASTIMA KD-a						
C Vađenje ruda i kamena	105,2	108,2	99,8	100,2	104,7	104,8
10 Vađenje uglja/ugljena i lignita; vađenje treseta	105,7	109,2	100,7	100,2	105,0	105,1
13 Vađenje ruda matala	-	-	-	100,0	-	110,0
14 Vađenje ostalih ruda i kamena	102,4	101,4	93,4	100,0	101,3	101,3
D Prerađivačka industrija	107,5	94,3	100,5	99,8	103,5	102,5
15 Proizvodnja prehrambenih proizvoda i pića	106,4	98,7	99,7	100,2	103,6	103,3
16 Proizvodnja duhanskih proizvoda	100,0	100,2	91,6	100,0	102,8	102,8
17 Proizvodnja tekstila	100,0	100,1	100,2	100,0	101,2	101,2
18 Proizvodnja odjevnih predmeta; dorada i bojenje krzna	96,8	100,0	96,2	100,0	100,0	100,0
19 Štavljenje i obrada kože; proizvodnja kofera ručnih torbi, sedlarskih i saračkih proizvoda i obuće	101,5	100,9	101,0	99,0	99,6	99,8
20 Prerada drveta/drva i proizvoda od drveta/drva i plute, osim namještaja; proizvodnja predmeta od slame i pletarskih materijala	103,0	100,8	95,4	100,3	101,7	101,2
21 Proizvodnja celuloze, papira i proizvoda od papira	103,0	101,2	98,9	101,1	101,3	100,5
22 Izdavačka djelatnost, štampanje/tiskanje i umnožavanje (reprod.) snimljenih zapisa	95,2	99,6	100,7	100,7	99,0	99,0
23 Proizvodnja koksa, derivata nafte i nuklearnog goriva	139,0	72,3	158,7	100,8	111,6	105,9
24 Proizvodnja hemikalija i hemijskih proizvoda	98,6	98,8	95,4	100,2	107,6	107,7
25 Proizvodnja proizvoda od gume i plastičnih masa	103,4	95,8	96,3	100,1	99,8	99,9
26 Proizvodnja ostalih proizvoda od nemetalnih minerala	110,4	102,9	100,0	99,8	99,2	99,2
27 Proizvodnja baznih metala	124,0	63,6	109,0	98,7	114,0	108,4
28 Proizvodnja metalnih proizvoda, osim mašina/strojeva i opreme	107,5	94,5	105,0	99,9	107,0	105,2
29 Proizvodnja mašina/strojeva i uređaja d. n.	100,6	100,3	100,2	100,0	101,1	101,1
30 Proizvodnja kanc./ured. mašina/strojeva i računara (komputera)	100,0	94,2	114,8	97,0	94,0	90,5
31 Proizvodnja električnih mašina/strojeva i aparata, d. n.	131,5	92,1	106,0	93,2	88,9	89,4
33 Proizvodnja medicinskih preciznih i optičkih instrumenata, satova	-	100,0	100,3	100,0	100,0	100,0
34 Proizvodnja motornih vozila, prikolica i poluprikolica	101,8	100,2	98,5	100,0	100,0	100,0
35 Proizvodnja ostalih saobraćajnih/prijevoznih sredstava	-	-	-	100,0	-	115,5
36 Proizvodnja namještaja, ostala prerađivačka industrija, d.n.	103,9	98,3	97,8	100,0	99,3	99,1
37 Reciklaža	-	-	-	97,7	-	98,4
E Proizvodnja i snabdijevanje/opskrba električnom energijom, gasom/plinom i vodom	105,2	100,9	99,1	102,4	102,6	102,6
40 Proizvodnja i snabdijevanje/opskrba električnom energijom, gasom/plinom, parom i toplom vodom	105,2	100,9	99,1	102,4	102,6	102,6

INDUSTRIJSKIH PROIZVODA
INDICES

I-XI 2011	XII 2010-XI 2011	XI 2011	I-XI 2011	I-XI 2011	NACE - PRODCOM
I-XI 2010	XII 2009-XI 2010	Q 2010	Q 2010	XII 2010	
104,3	104,1	105,5	104,1	101,5	TOTAL INDEX
					BY MAIN INDUSTRIAL GROUPINGS
105,9	105,7	110,6	105,3	98,7	Energy
106,6	106,4	105,8	106,3	103,9	Intermediate goods except energy
100,7	100,7	100,7	100,6	100,0	Capital goods
99,5	99,6	99,4	99,4	98,3	Durable consumer goods
101,7	101,3	102,2	101,7	102,2	Non - durable consumer goods
					BY SECTIONS AND DIVISIONS OF CEA
103,0	102,8	104,8	103,0	103,0	Mining and quarrying C
103,2	102,9	105,2	103,1	103,1	Mining of coal and lignite;extracion of peat 10
-	-	-	-	108,5	Mining of metal ores 13
101,4	101,0	101,3	101,4	101,4	Other mining and quarrying 14
104,0	103,8	103,8	103,9	102,6	Manufacturing D
105,7	105,4	104,9	105,5	103,9	Manufacture of food products and beverages 15
102,8	101,8	102,8	102,8	102,8	Manufacture of tobacco products 16
100,7	100,6	101,2	100,7	100,7	Manufacture of textiles 17
99,5	99,2	99,6	99,6	100,0	Manufacture of wearing apparel: dressing and dyeing of fur 18
100,5	100,5	99,5	100,6	100,8	Tanning and dressing of leather; mfr. of luggage handbags saddlery, harness and footwear 19
101,0	100,6	100,9	101,0	101,3	Manufacture of wood and of products of wood and cork except furniture; mfr. of articles of straw and plaiting materials 20
98,5	98,4	99,0	98,6	100,1	Manufacture of pulp, paper and paper products 21
99,9	100,0	99,6	99,8	99,1	Publishing, printing and reproduction of recorded media 22
122,5	125,4	124,9	120,4	102,1	Manufacture of coke, refined petroleum products and nuclear fuel 23
100,3	99,7	104,9	100,5	103,2	Manufacture of chemicals and cemical products 24
99,3	99,0	99,1	99,4	100,2	Manufacture of rubber and plastic products 25
99,7	99,7	99,1	99,7	99,8	Manufacture of other non-metalic mineral products 26
112,3	112,5	112,8	111,9	107,6	Manufacture of basic metals 27
105,4	105,5	106,6	105,2	103,9	Mfr. of fabricated metal products, except machinery and equipment 28
100,9	100,8	101,3	100,9	100,7	Manufacture of machinery and equipment n.e.c. 29
98,3	100,0	95,2	97,8	92,9	Manufacture of office machinery and computers 30
109,4	109,8	96,2	108,6	100,9	Manufacture of electrical machinery and apparatus n.e.c. 31
101,5	101,5	101,3	101,3	100,0	Manufacture of medical, precision and optical instruments, watches and clocks 33
100,0	99,9	100,0	100,0	100,0	Manufacture of motor vehicles, trailers, semi-trailers 34
-	-	-	-	110,8	Manufacture of other transport equipment 35
100,0	100,1	100,4	99,9	98,6	Manufacture of furniture, manufacturing n.e.c. 36
-	-	-	-	103,9	Recycling 37
107,4	107,0	114,1	106,3	95,7	Electricity, gas and water supply E
107,4	107,0	114,1	106,3	95,7	Electricity, gas, steam and hot water supply 40

INDEKSI CIJENA PROIZVOĐAČA
PRODUCER PRICE

NACE - PRODCOM	2010		2011			
	XI	XII	I	II	III	IV
UKUPAN INDEKS	106,4	107,0	108,5	109,0	109,8	106,1
PREMA GLAVNIM INDUSTR. GRUPACIJAMA						
Energija	111,5	111,7	111,8	113,0	112,9	100,9
Intermedijarni proizvodi osim energije	106,5	108,3	111,8	112,2	113,7	113,1
Kapitalni proizvodi	104,9	105,3	105,5	105,1	105,2	104,9
Trajni proizvodi za široku potrošnju	102,0	102,2	100,8	100,8	100,8	100,8
Netrajni proizvodi za široku potrošnju	102,3	102,3	103,5	103,9	104,8	104,8
PREMA PODRUČJIMA I OBLASTIMA KD-a						
C Vađenje ruda i kamena	115,1	115,0	115,1	118,0	118,1	118,2
10 Vađenje uglja/ugljena i lignita; vađenje treseta	117,3	117,2	117,4	120,4	120,5	120,2
13 Vađenje ruda metala	-	-	-	-	-	-
14 Vađenje ostalih ruda i kamena	101,0	101,0	101,0	103,5	104,0	102,0
D Prerađivačka industrija	105,1	106,1	108,2	108,5	109,5	109,2
15 Proizv. prehrambenih proizvoda i pića	108,4	108,7	110,7	112,5	114,2	114,1
16 Proizvodnja duhanskih proizvoda	91,8	91,8	94,4	94,4	94,4	94,4
17 Proizvodnja tekstila	100,3	100,3	100,3	100,3	100,3	100,3
18 Proizvodnja odjevnih predmeta; dorada i bojenje krzna	91,9	91,9	91,9	91,9	91,9	91,9
19 Štavljenje i obrada kože; proizvod. kofera, ruč. torbi, sedl. i sarač. proiz. i obuće	102,7	102,5	103,1	103,2	103,2	103,0
20 Prerada drveta/drva i proizvoda od drveta/drva i pluta osim namještaja; proizvodnja predmeta od slame i pletarskih materijala	98,5	99,0	99,5	100,5	100,5	100,6
21 Proizvodnja celuloze, papira i pr. od papira	100,3	101,1	100,9	100,7	101,4	102,6
22 Izdavačka djelatnost, štampanje/tiskanje i umnožavanje (reprodukc.) snimljenih zapisa	97,2	97,2	97,4	96,9	96,7	97,4
23 Proizvodnja koksa, derivata nafte i nuklearnog goriva	186,4	196,4	202,5	204,3	192,1	188,7
24 Proizvodnja hemikalija i hemijskih proizvoda	90,5	90,4	91,8	91,6	92,5	91,2
25 Proizvodnja proizvoda od gume i plas. masa	95,8	95,7	95,9	96,1	96,5	96,1
26 Proizvodnja ostalih proizvoda od nemetalnih minerala	126,7	126,7	126,7	126,8	126,7	126,8
27 Proizvodnja baznih metala	89,1	93,7	101,3	99,7	101,6	98,8
28 Proizvodnja metalnih proizvoda, osim mašina/strojeva i opreme	106,4	108,3	113,2	111,3	112,5	111,7
29 Proizvodnja mašina/strojeva i uređaja d.n.	106,1	106,1	106,6	106,6	106,6	106,6
30 Proizvodnja kanc./ured. mašina/strojeva i računara (komputera)	109,6	113,8	112,1	106,4	107,5	103,1
31 Proizvodnja električnih mašina/strojeva i aparata, d. n.	138,4	137,7	143,9	141,8	150,9	156,7
33 Proizvodnja medicinskih, preciznih i optičkih instrumenata, satova	101,6	101,6	101,6	101,6	101,6	101,6
34 Proizvodnja motornih vozila, prikolica i poluprikolica	101,2	101,2	101,2	101,2	101,2	101,2
35 Proizvodnja ostalih saobraćajnih/prijevoznih sredstava	-	-	-	-	-	-
36 Proizvodnja namještaja, ostala prerađivačka industrija, d.n.	101,8	102,0	100,3	100,4	100,4	100,4
37 Reciklaža	-	-	-	-	-	-
E Proizvodnja i snabdijevanje/opskrba električnom energijom, gasom/plinom i vodom	106,6	106,6	106,6	106,6	106,6	87,2
40 Proizvodnja i snabdijevanje/opskrba el. energijom, gasom/plinom, parom i toplom vodom	106,6	106,6	106,6	106,6	106,6	87,2

INDUSTRIJSKIH PROIZVODA
INDICES

XII 2006=100

2011							NACE - PRODCOM
V	VI	VII	VIII	IX	X	XI	
106,0	106,4	109,8	109,1	109,7	109,7	110,0	TOTAL INDEX
							BY MAIN INDUSTRIAL GROUPINGS
102,1	102,3	113,3	113,3	113,5	114,0	115,8	Energy
112,1	113,0	113,3	111,4	112,7	112,3	111,9	Intermediate goods except energy
104,9	104,9	105,6	105,5	105,9	105,6	105,4	Capital goods
100,8	99,8	100,0	100,0	100,5	100,5	100,5	Durable consumer goods
104,2	104,3	104,9	104,8	104,6	104,9	105,0	Non - durable consumer goods
							BY SECTIONS AND DIVISIONS OF CEA
118,1	118,6	118,6	118,6	119,0	120,3	120,5	Mining and quarrying C
120,1	121,0	121,0	120,8	121,4	122,9	123,2	Mining of coal and lignite;extracion of peat 10
-	-	-	-	-	-	-	Mining of metal ores 13
102,3	102,3	102,3	102,3	102,3	102,3	102,3	Other mining and quarrying 14
108,5	109,0	109,4	108,4	109,1	109,0	108,8	Manufacturing D
113,3	113,3	113,8	113,3	112,8	112,1	112,3	Manufacture of food products and beverages 15
94,4	94,4	94,4	94,4	94,4	94,4	94,4	Manufacture of tobacco products 16
100,3	101,5	101,5	101,5	101,5	101,5	101,5	Manufacture of textiles 17
91,9	91,9	91,9	91,9	91,9	91,9	91,9	Manufacture of wearing apparel: dressing and dyeing of fur 18
102,9	103,0	104,8	104,1	104,1	103,3	102,3	Tanning and dressing of leather; mfr.of luggage, handbags, saddlery, harness and footwear 19
100,5	100,7	100,4	100,5	100,3	99,9	100,2	Manufacture of wood and of products of wood and cork except furniture; mfr. of articles of straw and plaiting materials 20
100,9	101,5	100,7	101,2	101,3	100,5	101,6	Manufacture of pulp, paper and paper products 21
96,2	96,3	96,2	95,8	95,4	95,5	96,2	Publishing, printing and reproduction of recorded media 22
202,1	197,6	200,7	199,0	204,3	206,4	208,0	Manufacture of coke, refined petroleum products and nuclear fuel 23
92,8	92,8	92,6	93,7	92,8	97,2	97,4	Manufacture of chemicals and chemical products 24
96,1	95,9	96,2	95,6	95,5	95,5	95,6	Manufacture of rubber and plastic products 25
127,2	126,7	127,1	126,1	125,9	125,9	125,7	Manufacture of other non-metallic mineral products 26
96,4	101,7	103,9	99,0	102,0	102,9	101,6	Manufacture of basic metals 27
111,2	111,7	112,4	112,3	113,2	114,0	113,9	Mfr. of fabricated metal products, except machinery and equipment 28
106,6	105,6	107,3	107,3	107,3	107,3	107,3	Manufacture of machinery and equipment n.e.c. 29
103,1	103,1	105,3	103,7	109,8	106,2	103,0	Manufacture of office machinery and computers 30
148,2	136,3	126,3	122,4	146,8	132,1	123,1	Manufacture of electrical machinery and apparatus n.e.c. 31
101,6	101,6	101,6	101,6	101,6	101,6	101,6	Manufacture of medical, precision and optical instruments, watches and clocks 33
101,2	101,2	101,2	101,2	101,2	101,2	101,2	Manufacture of motor vehicles, trailers, semi-trailers 34
-	-	-	-	-	-	-	Manufacture of other transport equipment 35
100,4	100,4	100,5	100,5	101,1	101,1	101,1	Manufacture of furniture, manufacturing n.e.c. 36
-	-	-	-	-	-	-	Recycling 37
89,0	89,0	106,8	106,8	106,8	106,8	109,4	Electricity, gas and water supply E
89,0	89,0	106,8	106,8	106,8	106,8	109,4	Electricity, gas, steam and hot water supply 40

VITALNA STATISTIKA
VITAL STATISTICS

PRIRODNO KRETANJE STANOVNIŠTVA PO MJESTU PREBIVALIŠTA
(za mjesec oktobar/listopad 2011. godine - prethodni podaci)
NATURAL DEMOGRAPHIC TRENDS ACCORDING TO PLACE OF RESIDENCE
(October 2011 - preliminary figures)

KANTON CANTON	Ukupno rođeni Total births	Živorođeni Live births			Mrtvorodeni Stillbirths	Mjesto porođaja Place of birth		
		ukupno total	spol sex			u zdravstvenoj ustanovi in medical institution	na drugom mjestu on other place	
			muški male	ženski female			sa stručnom pomoći with med. ass.	bez stručne pomoći no med. ass.
FEDERACIJA BIH <i>FEDERATION B&H</i>	1.811	1.805	933	872	6	1.805	4	2
Unsko-sanski	219	219	112	107	-	217	-	2
Kanton Posavski	18	18	7	11	-	17	1	-
Tuzlanski	365	365	184	181	-	365	-	-
Zeničko- dobojski	336	336	173	163	-	336	-	-
Bosansko- podrinjski	12	12	6	6	-	12	-	-
Srednjo- bosanski	179	179	99	80	-	179	-	-
Hercegovačko- neretvanski	167	166	84	82	1	164	3	-
Zapadno- hercegovački	50	49	29	20	1	50	-	-
Kanton Sarajevo	433	429	224	205	4	433	-	-
Kanton 10	32	32	15	17	-	32	-	-
DISTRIKT BRČKO <i>DISTRICT</i>	1	1	1	-	-	1	-	-
IZ RS <i>FROM RS</i>	6	6	2	4	-	6	-	-
UKUPNO¹⁾ <i>TOTAL</i>	1.818	1.812	936	876	6	1.812	4	2

¹⁾ U ukupan broj slučajeva uključeni su i događaji (rođenja, smrti, zaključeni i razvedeni brakovi) koji su registrovani u Federaciji BiH, a prema prebivalištu su označeni "Distrikt Brčko" i "iz RS".

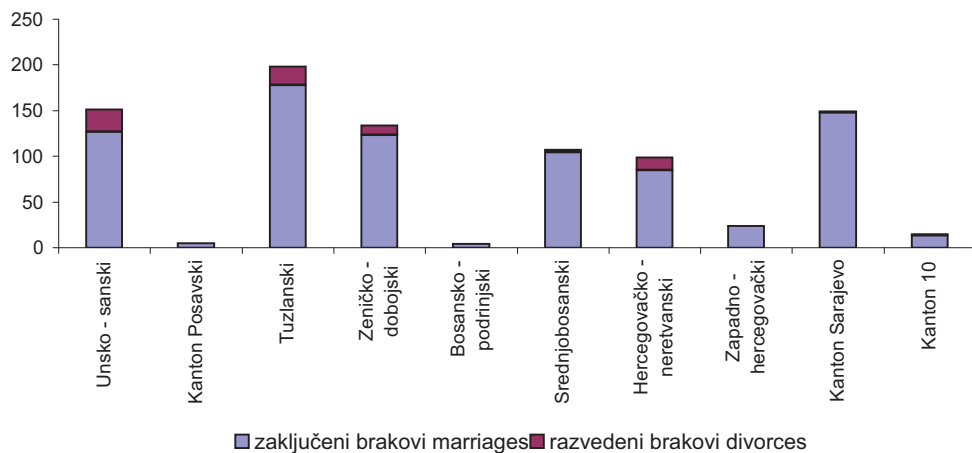
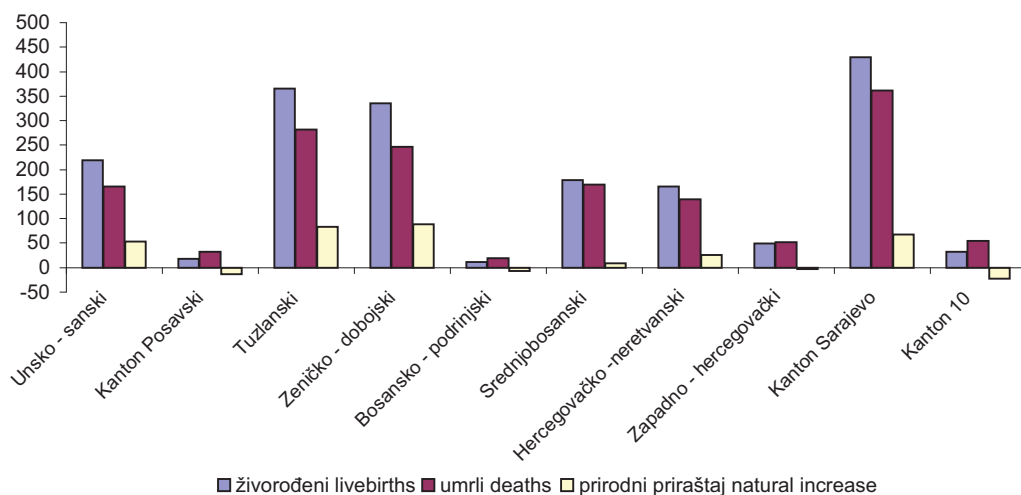
¹⁾ Total number of cases includes events (births, deaths, marriages and divorces) which are registered in The Federation of B&H and which are noted as "District Brčko" and "from RS" by the residence.

PRIRODNO KRETANJE STANOVNIŠTVA PO MJESTU PREBIVALIŠTA
 (za mjesec oktobar/listopad 2011. godine - prethodni podaci)
 NATURAL DEMOGRAPHIC TRENDS ACCORDING TO PLACE OF RESIDENCE
 (October 2011 - preliminary figures)

KANTON CANTON	U m r l i D e a t h s			od toga of which		Broj zaključenih brakova Number of marriages	Broj razvedenih brakova Number of divorce
	ukupno total	spol sex		umrla dojenčad infant deaths	nasilne smrti violent deaths		
		muški male	ženski female				
FEDERACIJA BIH <i>FEDERATION B&H</i>	1.525	792	733	5	43	811	75
Unsko-sanski	166	86	80	-	6	127	24
Kanton Posavski	32	19	13	-	1	5	-
Tuzlanski	282	150	132	3	10	178	20
Zeničko- dobojski	247	121	126	1	9	123	11
Bosansko- podrinjski	19	13	6	-	-	4	-
Srednjo- bosanski	170	93	77	-	4	104	3
Hercegovačko- neretvanski	140	72	68	1	2	85	14
Zapadno- hercegovački	52	28	24	-	1	24	-
Kanton Sarajevo	362	179	183	-	8	148	1
Kanton 10	55	31	24	-	2	13	2
DISTRIKT BRČKO <i>DISTRICT</i>	-	-	-	-	-	1	1
IZ RS <i>FROM RS</i>	15	14	1	1	3	6	1
UKUPNO <i>TOTAL</i>	1.540	806	734	6	46	818	77

TABELARNI I GRAFIČKI PRIKAZ VITALNIH DOGAĐAJA, oktobar/listopad 2011.
TABULAR AND CHART OVERSIGHT OF VITAL EVENTS, OCTOBER 2011

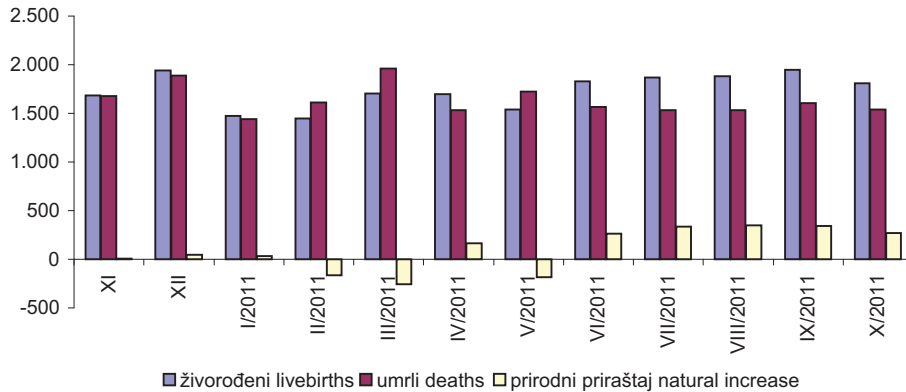
Kanton Canton	Živorodeni Livebirths	Umrli Deaths	Prirodni priraštaj Natural increase	Umrli dojenčad Infant deaths	Broj zaključenih brakova Number of marriages	Broj razvedenih brakova Number of divorces	Vitalni indeks Vital index
Ukupno/Total	1.805	1.525	280	5	811	75	118
1. Unsko - sanski	219	166	53	-	127	24	132
2. Kanton Posavski	18	32	-14	-	5	-	56
3. Tuzlanski	365	282	83	3	178	20	129
4. Zeničko - dobojski	336	247	89	1	123	11	136
5. Bosansko - podrinjski	12	19	-7	-	4	-	63
6. Srednjobosanski	179	170	9	-	104	3	105
7. Hercegovačko -neretvanski	166	140	26	1	85	14	119
8. Zapadno - hercegovački	49	52	-3	-	24	-	94
9. Kanton Sarajevo	429	362	67	-	148	1	119
10. Kanton 10	32	55	-23	-	13	2	58



PRIRODNO KRETANJE STANOVNIŠTVA
NATURAL DEMOGRAPHIC TRENDS

Mjesec Month	Živorodeni Livebirths	Umrli Deaths	Prirodni priraštaj Natural increase	Umrli dojenčad Infant deaths	Broj zaključenih brakova Number of marriages	Broj razvedenih brakova Number of divorces	Vitalni indeks Vital index
2010							
XI	1.685	1.679	6	9	726	66	100
XII	1.938	1.891	47	12	1.163	64	102
2.011							
I	1.471	1.440	31	5	760	25	102
II	1.446	1.610	-164	15	696	67	90
III	1.705	1.962	-257	3	713	65	87
IV	1.697	1.534	163	17	987	69	111
V	1.538	1.723	-185	12	952	83	89
VI	1.830	1.564	266	16	1.154	68	117
VII	1.867	1.530	337	9	2.215	68	122
VIII	1.884	1.534	350	13	1.154	53	123
IX	1.949	1.605	344	13	1.107	69	121
X	1.812	1.540	272	6	818	77	118

ŽIVOROĐENI, UMRILI I PRIRODNI PRIRAŠTAJ
LIVEBIRTHS, DEATHS AND NATURAL INCREASE



OSNOVNO OBRAZOVANJE
PRIMARY EDUCATION

ŠKOLE, ODJELJENJA,
SCHOOLS, CLASSES,

Prethodni podaci

		Kraj 2010/2011. godine End of 2010/2011. school year							
Škole Schools	Odjeljenja/Odjeli Classes	Učenci				Pupils		Nastavno osoblje Teaching staff	
		Ukupno Total		Završili razred Completed class		Završili školu Completed school			
		svega All	učenice girls	svega All	učenice girls	svega All	učenice girls	svega All	žene females

FEDERACIJA BIH

Redovno/redovito obrazovanje	1091	10220	222126	108129	220798	107737	35562	17272	15648	10975
Osmogodišnje obrazovanje	648	4156	96766	47100	96243	46922	35564	17274	8879	5603
Devetogodišnje obrazovanje	443	6064	125360	61029	124555	60815	-	-	6769	5372
Škole sa posebnim potrebama	30	116	611	235	611	232	98	40	205	159
Osnovne muzičke/glazbene š.	37	-	5927	3601	5683	3422	679	419	471	305
Osnovne baletske škole	...	-	76	74	75	73	-	-	9	8

UNSKO-SANSKI KANTON

Redovno/redovito obrazovanje	163	1318	29433	14311	29368	14297	4752	2299	1887	1312
Osmogodišnje obrazovanje	65	333	8653	4157	8635	4150	4752	2299	866	513
Devetogodišnje obrazovanje	98	985	20780	10154	20733	10147	-	-	1021	799
Škole sa posebnim potrebama	2	3	18	5	18	5	-	-	3	3
Osnovne muzičke/glazbene š.	1	-	527	294	521	293	70	32	29	21

KANTON POSAVSKI

Redovno/redovito obrazovanje	22	194	3583	1755	3564	1752	647	327	256	182
Osmogodišnje obrazovanje	12	78	1749	871	1733	868	647	327	138	75
Devetogodišnje obrazovanje	10	116	1834	884	1831	884	-	-	118	107
Škole sa posebnim potrebama	1	2	11	4	11	4	-	-	2	2
Osnovne muzičke/glazbene š.	1	-	58	42	58	42	-	-	7	6

TUZLANSKI KANTON

Redovno/redovito obrazovanje	215	1976	45473	22121	45319	22089	7675	3723	3255	2099
Osmogodišnje obrazovanje	101	612	15582	7506	15552	7489	7675	3723	1703	905
Devetogodišnje obrazovanje	114	1364	29891	14615	29767	14600	-	-	1552	1194
Škole sa posebnim potrebama	4	19	103	40	101	38	24	10	29	21
Osnovne muzičke/glazbene š.	5	-	589	337	579	327	61	33	62	27

ZENIČKO-DOBOJSKI KANTON

Redovno/redovito obrazovanje	199	1754	39150	19063	38713	18785	6676	3217	2680	1844
Osmogodišnje obrazovanje	71	459	11457	5560	11420	5466	6676	3217	1198	724
Devetogodišnje obrazovanje	128	1295	27693	13503	27293	13319	-	-	1482	1120
Škole sa posebnim potrebama	5	10	44	15	42	15	13	3	22	17
Osnovne muzičke/glazbene š.	7	-	1341	830	1287	770	137	75	136	90
Osnovne baletske škole	...	-	13	13	13	13	-	-	1	1

BOSANSKO-PODRINJSKI KANTON

Redovno/redovito obrazovanje	14	129	2507	1189	2507	1189	476	215	202	127
Osmogodišnje obrazovanje	9	35	851	388	851	388	476	215	78	44
Devetogodišnje obrazovanje	5	94	1656	801	1656	801	-	-	124	83
Škole sa posebnim potrebama	1	1	1	1	1	1	1	1	2	1
Osnovne muzičke/glazbene š.	1	-	173	99	169	96	23	15	7	2

UČENICI I NASTAVNO OSOBLJE
PUPILS AND TEACHING STAFF

Previous data

Početak 2011/2012. godine Beginning of 2011/2012. school year					
Škole Schools	Odjeljenja/Odje li Classes	Učenici Pupils		Nastavno osoblje Teaching staff	
		svega all	učenice girls	svega all	žene females

FEDERATION of B&H

1090	9901	207921	101256	15567	10893	Regular primary education
640	2775	61196	29898	7394	4627	eight year education
450	7126	146725	71358	8173	6266	nine year education
30	110	602	227	198	149	Special primary schools
40	-	6015	3618	487	310	Primary music schools
...	-	96	94	9	8	Primary ballet schools

UNSKO-SANSKI CANTON

163	1281	27205	13272	1918	1303	Regular primary education
65	157	3870	1844	670	376	eight year education
98	1124	23335	11428	1248	927	nine year education
2	3	37	15	3	3	Special primary schools
1	-	521	300	33	23	Primary music schools

CANTON POSAVSKI

22	192	3418	1676	282	200	Regular primary education
8	59	1274	630	143	78	eight year education
14	133	2144	1046	139	122	nine year education
1	2	12	5	2	2	Special primary schools
1	-	63	50	6	4	Primary music schools

TUZLANSKI CANTON

215	1865	41989	20399	3132	1983	Regular primary education
101	320	7846	3759	1236	641	eight year education
114	1545	34143	16640	1896	1342	nine year education
4	18	88	35	27	19	Special primary schools
5	-	609	322	63	29	Primary music schools

**ZENIČKO-DOBOJSKI
CANTON**

198	1704	36578	17896	2635	1833	Regular primary education
71	207	5013	2487	849	509	eight year education
127	1497	31565	15409	1786	1324	nine year education
5	9	33	14	25	19	Special primary schools
7	-	1462	939	143	92	Primary music schools
...	-	13	13	1	1	Primary ballet schools

**BOSANSKO-PODRINJSKI
CANTON**

14	122	2245	1066	187	120	Regular primary education
9	17	373	177	65	35	eight year education
5	105	1872	889	122	85	nine year education
-	-	-	-	-	-	Special primary schools
1	-	146	81	7	2	Primary music schools

ŠKOLE, ODJELJENJA,
SCHOOLS, CLASSES,

Prethodni podaci

		Kraj 2010/2011. godine End of 2010/2011. school year							
Škole Schools	Odjeljenja/Odjeli Classes	Učenici				Pupils		Nastavno osoblje Teaching staff	
		Ukupno Total		Završili razred Completed class		Završili školu Completed school			
		svega All	učenice girls	svega All	učenice girls	svega All	učenice girls	svega All	žene females

SREDNJOBOSANSKI

KANTON

Redovno/redovito obrazovanje	135	1195	27210	13205	26755	13160	4208	2040	1777	1210
Osmogodišnje obrazovanje	135	1001	23000	11214	22545	11169	4208	2040	1568	1027
Devetogodišnje obrazovanje	...	194	4210	1991	4210	1991	-	-	209	183
Škole sa posebnim potrebama	4	4	27	11	26	10	4	3	4	4
Osnovne muzičke/glazbene š.	4	-	859	508	787	460	97	64	42	28

HERCEGOVAČKO-

NERETVANSKI KANTON

Redovno/redovito obrazovanje	134	1061	21128	10272	21100	10267	3142	1507	1649	1217
Osmogodišnje obrazovanje	95	614	13323	6467	13301	6464	3144	1509	1118	777
Devetogodišnje obrazovanje	39	447	7805	3805	7799	3803	-	-	531	440
Škole sa posebnim potrebama	2	18	123	56	123	56	12	6	31	23
Osnovne muzičke/glazbene š.	8	-	655	419	587	380	56	47	35	25

ZAPADNOHERCEGO-

VAČKI KANTON

Redovno/redovito obrazovanje	70	556	9848	4861	9841	4861	1227	594	797	639
Osmogodišnje obrazovanje	70	432	8282	4118	8275	4118	1227	594	681	529
Devetogodišnje obrazovanje	...	124	1566	743	1566	743	-	-	116	110
Škole sa posebnim potrebama	3	6	26	6	26	6	3	-	9	9
Osnovne muzičke/glazbene š.	4	-	336	247	314	233	28	19	28	21

KANTON SARAJEVO

Redovno/redovito obrazovanje	84	1671	37545	18255	37305	18243	5900	2910	2598	1965
Osmogodišnje obrazovanje	68	437	10675	5217	10660	5211	5900	2910	1226	849
Devetogodišnje obrazovanje	16	1234	26870	13038	26645	13032	-	-	1372	1116
Škole sa posebnim potrebama	5	50	249	92	254	92	39	17	100	78
Osnovne muzičke/glazbene š.	4	-	1234	733	1227	730	182	120	107	74
Osnovne baletske škole	...	-	63	61	62	60	-	-	8	7

KANTON 10

Redovno/redovito obrazovanje	55	366	6249	3097	6326	3094	859	440	547	380
Osmogodišnje obrazovanje	22	155	3194	1602	3271	1599	859	440	303	160
Devetogodišnje obrazovanje	33	211	3055	1495	3055	1495	-	-	244	220
Škole sa posebnim potrebama	3	3	9	5	9	5	2	-	3	1
Osnovne muzičke/glazbene š.	2	-	155	92	154	91	25	14	18	11

OBJAŠNJENJA I NAPOMENE

Podaci koji se iskazuju u ovom saopćenju rezultat su godišnjeg istraživanja iz oblasti osnovnog obrazovanja i iskazuju se kao prethodni podaci. Prikupljaju se na kraju školske 2010/2011. i početku 2011/2012. godine. Kao školu prikazali smo i odjeljenja/odjele djece sa posebnim potrebama koji su formirani pri redovnoj/redovitoj školi. Od ove školske godine prikazane su i škole devetogodišnjeg obrazovanja gdje se pohađa nastava samo prema devetogodišnjem planu i programu.

UČENICI I NASTAVNO OSOBLJE (nastavak)
PUPILS AND TEACHING STAFF (continued)

Previous data

		Početak 2011/2012. godine Beginning of 2011/2012. school year				
Škole Schools	Odjeljenja/Odje li Classes	Učenici Pupils		Nastavno osoblje Teaching staff		
		svega all	učenice girls	svega all	žene females	

**SREDNJOBOSANSKI
CANTON**

134	1173	25594	12462	1759	1222	Regular primary education
134	841	18584	9099	1415	918	eight year education
...	332	7010	3363	344	304	nine year education
4	4	23	8	4	4	Special primary schools
4	-	759	411	45	29	Primary music schools

**HERCEGOVAČKO-
NERETVANSKI CANTON**

134	1030	19891	9682	1709	1252	Regular primary education
93	477	10128	4933	1032	715	eight year education
41	553	9763	4749	677	537	nine year education
2	18	121	51	29	19	Special primary schools
10	-	680	426	35	25	Primary music schools

**ZAPADNOHERCEGO-
VAČKI CANTON**

70	551	9530	4686	783	627	Regular primary education
70	377	7041	3518	606	459	eight year education
...	174	2489	1168	177	168	nine year education
3	5	23	6	9	6	Special primary schools
4	-	353	258	31	23	Primary music schools

CANTON SARAJEVO

85	1618	35515	17209	2598	1954	Regular primary education
67	205	4740	2281	1088	742	eight year education
18	1413	30775	14928	1510	1212	nine year education
5	48	253	86	95	74	Special primary schools
5	-	1259	734	106	75	Primary music schools
...	-	83	81	8	7	Primary ballet schools

CANTON 10

55	365	5956	2908	564	399	Regular primary education
22	115	2327	1170	290	154	eight year education
33	250	3629	1738	274	245	nine year education
4	3	12	7	4	3	Special primary schools
2	-	163	97	18	8	Primary music schools

EXSPLANTIONS AND NOTES

Data on primary education which are presented in this report are preliminary. Data are collected by annual reports at end of 2010/2011 and beginning of 2011/2012 school year. As a scholl we presented classes for disabled children which are formed by regular school. Since this year we presented nine-year education programme.

KOMENTAR

COMENTARY

INDUSTRIJA

INDUSTRY

Industrijska proizvodnja u Federaciji Bosne i Hercegovine u mjesecu novembru/studenom 2011. godine u odnosu na prosječnu mjesečnu proizvodnju iz 2005. godine veća je za 43,8%, a u odnosu na prosječnu mjesečnu proizvodnju iz 2010. godine veća je za 1,8%, u odnosu na proizvodnju iz istog mjeseca prošle godine manja je za 2,7%, dok je u odnosu na oktobar/listopad ove godine manja za 6,3%.

Industrial production in the Federation of Bosnia and Herzegovina in November 2011 rose by 43,8% in relation to the average monthly production of 2005, in relation to the average monthly production of 2010 rose by 1,8%, and less for 2,7% in relation to November 2010, and less for 6,3% in relation to October 2011.

Ukupna industrijska proizvodnja u periodu januar/siječanj-novembar/studeni 2011. godine u odnosu na isti period 2010. godine veća je za 3,4%, u području Vađenje ruda i kamena veća je za 12,9%, u području Prerađivačka industrija veća je za 0,3% i u području Proizvodnja i snabdijevanje/opskrba električnom energijom, gasom i vodom veća je za 6,2%.

Total industrial production in period January – November 2011 in relation to same period 2010 rose by 3,4% in field of Mining and quarrying rose by 12,9% Manufacturing industry rose by 0,3%, Electricity, gas and water rose by 6,2%.

Prema glavnim industrijskim grupacijama industrijskih proizvoda u periodu januar/siječanj-novembar/studeni 2011. godine u odnosu na isti period 2010. godine, proizvodnja bilježi povećanje energije za 7,9% intermedijarnih proizvoda, osim energije za 5,2%, i netrajnih proizvoda za široku potrošnju za 1,8%, dok je zabilježeno smanjenje kapitalnih proizvoda za 2,5% i trajnih proizvoda za široku potrošnju za 10,9%.

Viewed according to main industrial grouping in period January – November 2011 in relation to same period 2010 increase in production was posted at energy for 7,9%, intermediate goods except energy for 5,2%, non-durable consumer goods for 1,8% decline in production was posted at durable consumer goods for 10,9%, capital goods 2,5%.

POLJOPRIVREDA, LOV I ŠUMARSTVO

AGRICULTURE, HUNTING AND FORSTRY

Šumarstvo

Forestry

Ukupna proizvodnja šumskih sortimenata u periodu I-X 2011. godine u odnosu na isti period 2010. godine veća je za 94.000 m³ ili 5,9%.

The total production of forestry assortments in period I-X 2011 rose for 94.000 m³ (5,9%) in relation to same period of 2010.

Proizvodnja sortimenata od četinara/četinjača je veća za 73.000 m³ (9,8%) dok je proizvodnja sortimenata od lišćara/listača veća za 22.000 m³ (2,6%).

Production of assortments of coniferous rose for 73.000 m³ (9,8%), while the production assortments of broadleaves rose for 22.000 m³ (2,6%).

Ukupna prodaja šumskih sortimenata u periodu I-X 2011. godine u odnosu na isti period 2010. veća je za 105.000 m³ ili 6,6%.

The total sale of forestry assortments in period I-X 2011 rose for 105.000 m³ (6,6%) in relation to same period of 2010.

Prodaja sortimenata od četinara/četinjača veća je za 80.000 m³ (10,8%), dok je prodaja sortimenata od lišćara/listača veća za 25.000 m³ (3,0%).

Sale of assortments of coniferous rose for 80.000 m³ (10,8%), while sale assortments of broadleaves rose for 25.000 m³ (3,0%).

Prodaja poljoprivrednih proizvoda na pijacama/tržnicama, oktobar/listopad 2011 godine

Sale of agriculture products at outdoor markets in October 2011

Prodaja poljoprivrednih proizvoda na pijacama / tržnicama u oktobru/listopadu 2011..godine iznosi 4.672.757 KM, što

Value of sale agriculture products at outdoor markets in October 2011 was 4.672.757 KM, which represents

predstavlja smanjenje prodaje za 386.178 KM ili za 7,6% u odnosu na oktobar/listopad prethodne godine.

decrease of sale in amount of 438.881 KM or by 7.6% in relation to October last year.

U oktobru/listopadu 2011. godine učešće u ukupnoj prodaji poljoprivrednih proizvoda na pijacama/tržnicama posmatrano po grupama proizvoda je sljedeće: Povrće 30,4%, Voće 24,1%, Mlijeko i mliječni proizvodi 17,1%, Ostali proizvodi 11,1%, Perad i jaja 7,9%, Med 6,4%, Žita i proizvodi od žita 2,2%, Drvo 0,5%, Riba 0,3%.

In October 2011 share in total sale of agriculture products at outdoor markets, grouped to by products is as follows: Vegetable 3.4%, Fruit 24.1%, Milk and dairy products 17.1%, Other products 11.1%, Poultry and eggs 7.9%, Honey 6.4%, Cereals and cereals products 2.2%, Wood 0.5%, Fish 0,3%.

Prodaja i otkup poljoprivrednih proizvoda, oktobar/listopad 2011, godine

Sale and purchase of agriculture products in October 2011

Ukupna vrijednost prodaje poljoprivrednih proizvoda vlastite proizvodnje poljoprivrednih preduzeća/poduzeća i zemljoradničkih zadruga i otkupa poljoprivrednih proizvoda od porodičnih/obiteljskih poljoprivrednih proizvođača u oktobru/listopadu 2011, godine iznosi 19,530,994 KM što u poređenju sa oktobrom/listopadom prethodne godine je više za 2,957,529 ili za 17,8%.

The total value of sale agricultural products by own production of agricultural companies and agricultural cooperatives and purchase of agriculture products from individual agriculture producers in October 2011 came to 19.530.994 KM, what in comparison with October of last year, represents increase for 2. 957. 529 KM or by 17.8 %.

Ukupna vrijednost prodaje poljoprivrednih proizvoda vlastite proizvodnje poljoprivrednih preduzeća/poduzeća i zemljoradničkih zadruga u oktobru/listopadu 2011. godine iznosi 10.411.106 KM, što je u poređenju sa oktobrom/listopadom prethodne godine više za 2.771.883 KM ili za 36,3%.

The total value of sale agriculture products by companies and agricultural cooperatives in October 2011 amounts to 10.411.106 KM, what in relation to October of last year represent increase for 2. 771. 883 KM or by 36.3%.

Ukupna vrijednost otkupa poljoprivrednih proizvoda od porodičnih/obiteljskih poljoprivrednih proizvođača u oktobru/listopadu 2011. godine iznosi 9.119.888 KM, što je u poređenju sa oktobrom/listopadom prethodne godine više za 185.646 KM ili za 2,1%.

The total value of purchase agriculture products by individual agricultural producers in October 2011 amounts to 9.119.888 KM, what in comparison with October last year represent increase for 185. 646 KM or by 2.1 %.

GRAĐEVINARSTVO

CONSTRUCTION

Vrijednost izvršenih građevinskih radova za mjesec oktobar/listopad 2011 godine u odnosu na prosječnu vrijednost prošle godine veća je za 51,4 %, dok je u odnosu na isti mjesec prošle godine veća za 11,7 %.

Total value of completed construction projects in month October 2011 in relation to average value completed construction projects in 2010 rose by 51,4% while in relation to same month of 2010 rose by 11,7%.

U periodu od I do X mjeseca 2011 godine ukupni izvršeni građevinski radovi iznose 543.587.000 KM, a od toga na objekte visokogradnje odnosi se 50,9 % izvršenih radova, a na objekte niskogradnje 49,1 %.

In period January – October 2011 the total value completed construction works amount 543.587.000 KM, of which 50,9% related to building, and 49,1% civil engineering works,

Izvršeni efektivni sati u mjesecu oktobar/listopad 2011 godine iznose 1.382.148, od toga na objektima visokogradnje 47,4 %, a na objektima niskogradnje 52,6 %.

The realized effective hours in October 2011 was 1.382.148 Share was following: bildings 47,4% and for civil engineering works 52,6 %.

Broj radnika u mjesecu oktobar/listopad 2011 godine iznosi 9357, od toga na objektima visokogradnje 50,1 %, a na objektima niskogradnje 49,9 %.

The number of workers in October 2011 was 9.357 of which the building 50,1% and on the civil engineering works 49,9%.

PRIJEVOZ, SKLADIŠTENJE I KOMUNIKACIJE

TRANSPORT, STORAGE AND COMMUNICATIONS

Rad teretnih vozila u periodu VII-IX 2011. godine u odnosu na isti period 2010. godine u pređenim kilometrima vozila veći su za 4,4%, a u prevezenoj robi veći su za 2,3%. Ostvareni tonski kilometri veći su za 2,1%.

The operation of vehicles in period July – September 2011 in relation to same period of last year in terms of vehicle-kilometres rose by 4.4%, and in terms of goods carried rose by 2.3%. Realized tonne – kilometres rose by 2.1%.

U putničkom prijevozu u periodu VII-IX 2011. godine u odnosu na isti period 2010. godine pređeni kilometri vozila manji su za 4,3%, a broj prevezenih putnika veći je za 2,1%. Ostvareni putnički kilometri veći su za 7,4% u odnosu na isti period 2010. godine.

The vehicle – kilometres covered in passengers transport less for 4.3%, and number of passengers carried rose by 2.1%. The realized passenger - kilometres rose by 7.4% compared to the same period 2010.

U gradsko-prigradskom prijevozu u periodu VII-IX 2011. godine u odnosu na isti period 2010. godine ukupno pređeni kilometri vozila manji su za 9,3%. Pređeni kilometri u tramvajskom saobraćaju manji su za 1,8%, u autobuskom su manji za 10,0%, a u trolejbuskom manji za 9,0%.

The total vehicle-kilometres in urban – suburban transport less for 9.3%. The total vehicle-kilometres in the street-cars transport less for 1.8%. The total vehicle-kilometres in the bus transport less for 10.0% and trolleybuses less for 9.0%.

Ukupan broj prevezenih putnika u periodu VII-IX 2011. godine u odnosu na isti period 2010. godine manji je za 9,4%. Broj prevezenih putnika tramvajima manji je za 7,7%, autobusima manji za 10,5%, a trolejbusima manji je za 9,7%.

The total number of passengers carried less for 9.4%. Number of passenger carried by street-cars less for 7.7%, by bus less for 10.5% and trolleybuses less for 9.7%.

UNUTRAŠNJA/UNUTARNJA TRGOVINA

HOME TRADE

Distributivna trgovina u FBiH, III tromjesečje 2011.

Distributive Trade in Federation B&H IIIrd quarter 2011

Za treće tromjesečje ovim istraživanjem obuhvaćeno je 2.235 poslovnih subjekata.

The Report on Distributive Trade in 3rd quarter 2011 includes 2,235 enterprises.

U decembru 2011. izvršena je korekcija prethodnih podataka distributivne trgovine za prvo, drugo i treće tromjesečje 2011. godine, tako da je došlo do povećanja ukupnog prometa sa 12.322.933 hilj./tis. KM na 12.426.521 hilj./tis. KM.

In December we corrected preliminary distributive trade data for the 1st, 2nd 3rd and quarter 2011 and the realized turnover (including VAT) increased from 12,322,933 thousands KM to 12,426,521 thousands KM.

Prema pretežnoj djelatnosti poslovnog subjekta najveće učešće ostvareno je u sljedećim djelatnostima: trgovina na veliko 2.039.733 hilj./tis. KM (44,4%), ostale djelatnosti 1.164.367 hilj./tis. KM (25,4%), trgovina na malo 785.402 hilj./tis. KM (17,1%), trgovina motornim vozilima i motociklima; održavanje i popravak motornih vozila i motocikala; trgovina na malo motornim gorivima i mazivima 534.635 hilj./tis. KM (11,6%).

By the prevailing activities of enterprises the activities with the greatest share are as follows: wholesale trade 2,039,733 thousands KM (44.4%); other activities 1,164,367 thousands KM (25.4%); retail trade 785,402 thousands KM (17.1%) trade, maintenance and repair of motor vehicles and motorcycles, retail trade of fuel and lubricants 534,635 thousands KM (11.6%).

Za razliku od prethodnih godina kada je promet lokalnih jedinica koje su poslovale na teritoriji RS-a i DB posebno evidentiran, a pripadale su osnovnom subjektu registrovanom u FBiH, od 01. januara 2011. podaci za distributivnu trgovinu uključuju ukupan promet poslovnog subjekta bez obzira da li je taj promet ostvaren na teritoriji FBiH, RS-a i DB.

Comparing to previous years when turnover of local units was compiled separately for local units in RS and DB, but which belong to the enterprise registred in FB&H, since January 2011 distributive trade turnover includes the data for all local units regardless the place where the turnover was realized.

Trgovina na malo

Retail trade

U toku/tijeku mjeseca decembra/prosinca 2011. godine izvršena je korekcija prethodnih podataka trgovine na malo

During December 2011 we corrected preliminary retail trade data for period August - October 2011. Total value

za period avgust/kolovoz – oktobar/listopad 2011. godine, tako da je došlo do povećanja ukupnog prometa bez PDV-a sa 2.935.845 hilj./tis. KM na 2.936.954 hilj./tis. KM. Promet u trgovini na malo sa PDV-om povećan je sa 5.806.059 hilj./tis. KM na 5.808.407 hilj./tis. KM.

(VAT excluded) increased from 2,935,845 thousand KM to 2,936,954 thousand KM. Value in retail trade (included VAT) increased from 5,806,059 thousand KM to 5,808,407 thousand KM.

Za mjesec oktobar/listopad ovim istraživanjem obuhvaćeno je 1.847 poslovnih subjekata.

This survey covers 1,847 enterprises in October 2011.

Ukupan promet u trgovini na malo sa uključenim PDV-om u oktobru/listopadu 2011. ostvaren je u vrijednosti od 621.161 hilj./tis. KM, što je za 2,5 % više nego u prethodnom mjesecu, odnosno za 14,1 % više nego istog mjeseca prethodne godine. Ukupan promet u trgovini na malo bez PDV-a u oktobru/listopadu 2011. iznosi 531.331 hilj./tis. KM.

Total value of retail trade in October 2011 (VAT including) is 621,161 thousand KM, 2.5% more than in previous month and 14.1 % more than in October 2010. Retail trade turnover (VAT excluded) in October 2011 is 531,331 thousand KM.

U ukupno ostvarenom prometu u trgovini na malo učešće poslovnih subjekata registrovanih u ostalim djelatnostima tj. djelatnostima izvan trgovine na malo iznosi 315.969 hilj./tis. KM. ili 50,9 %.

The share of enterprises in other activities is 315,969 thousand KM or 50.9 % of total retail turnover.

Ukupan promet bez PDV-a u oktobru/listopadu 2011. iznosi 315.995 hilj./tis. KM.

Total value (VAT excluded) in October 2011 is 315,995 thousand KM.

Promet od ostalih djelatnosti bez PDV-a poslovnih subjekata registrovanih u trgovini na malo ostvaren u oktobru/listopadu 2011. godine iznosi 54.734 hilj./tis. KM.

Value in other activities (VAT excluded) in October 2011 is 54,734 thousand KM.

Posmatrano prema pretežnoj djelatnosti poslovnog subjekta najveće učešće u prometu od trgovine na malo u oktobru/listopadu 2011. godine ostvareno je u slijedećim djelatnostima: 52.1 KD-a (Trgovina na malo u nespecijaliziranim prodavnicama/prodavaonicama) u vrijednosti od 116.961 hilj./tis. KM ili 18,8 % od ukupnog prometa u trgovini na malo, zatim 50.500 KD (Trgovina na malo gorivima i mazivima) u vrijednosti od 77.829 hilj./tis. KM ili 12,5 % i 52.4 KD (Ostala trgovina na malo novom robom u specijaliziranim prodavnicama/prodavaonicama) u vrijednosti od 59.639 hilj./tis. KM ili 9,6%.

According to prevailing activity of enterprises greatest value of retail trade in October 2011 realized in following activities: Retail sale in non-specialized stores 116,961 thousand KM or 18.8% in total sale; Retail sale of fuels 77,829 thousand KM or 12.5% and Other retail sale of new goods in specialized stores 59,639 thousand KM or 9.6%.

Posmatrano po trgovačkim strukama najveći promet od trgovine na malo u oktobru/listopadu 2011. godine ostvaren je po grupama kako slijedi: Nespecijalizovane prodavnice/prodavaonice živežnim namirnicama 207.266 hilj./tis. KM ili 33,4 % od ukupnog prometa u trgovini na malo, zatim Motorna goriva i maziva 147.380 hilj./tis. KM ili 23,7% i Ostale nespecijalizirane prodavnice/prodavaonice 58.225 hilj./tis. KM ili 9,4%. Učešće svih ostalih grupa u ukupnom prometu od trgovine na malo je 33,6%.

According to branches the greatest values of retail trade in October 2011 were in following groups: Non-specialized stores of food in value 207,266 thousand KM or 33.4% of total sale, Automotive fuel 147,380 thousand KM or 23.7 %, and Other non-specialized stores 58,225 thousand KM or 9.4%. The share of all other groups in total retail sale was 33,6%.

Od 01. januara 2011. podaci za trgovinu na malo uključuju ukupan promet poslovnih subjekata registriranih u FBiH bez obzira da li je promet njihovih lokalnih jedinica ostvaren na teritoriji RS-a i DB.

Since January 2011 retail trade turnover includes the data for all local units which belong to the enterprises registered in FB&H regardless the place where the turnover was realized.

U toku/tijeku mjeseca novembra/studenog 2011. godine izvršena je korekcija prethodnih podataka trgovine na malo za period juni/lipanj – septembar/rujan 2011. godine, tako da je došlo do povećanja ukupnog prometa bez PDV-a sa 2.620.401 hilj./tis. KM na 2.620.955 hilj./tis. KM. Promet u trgovini na malo sa PDV-om povećan je sa 5.186.024

During November 2011 we corrected preliminary retail trade data for period June - September 2011. Total value (VAT excluded) increased from 2,620,401 thousand KM to 2,620,955 thousand KM. Value in retail trade (included VAT) increased from 5,186,024 thousand KM to 5,187,234 thousand KM.

hilj./tis. KM na 5.187.234 hilj./tis. KM.

VANJSKA TRGOVINA

Federacija BiH je u periodu I-X 2011. ostvarila izvoz u ukupnoj vrijednosti 4.535.263 hilj./tis. KM, što je za 17,2% više u odnosu na isti period prethodne godine.

Vrijednost izvoza za oktobar/listopad 2011. iznosi 454.307 hilj./tis. KM, što je za 13,6% više u odnosu na isti mjesec prethodne godine, a 1,8% manje u odnosu na septembar/rujan 2011.

Uvoz Federacije BiH u periodu I-X 2011. iznosio je 8.470.974 hilj./tis. KM, što je za 16,3% više u odnosu na isti period prethodne godine.

U oktobru/listopadu 2011. ostvaren je uvoz u vrijednosti 921.192 hilj./tis. KM, što je za 12,9% više u odnosu isti mjesec prethodne godine, a 0,4% više u odnosu na septembar/rujan 2011.

U periodu I-X 2011. izvoz je u prosjeku svaki mjesec rastao za 0,6%, a uvoz je u prosjeku svaki mjesec rastao za 4,3%.

Trgovinski deficit Federacije BiH za period I-X 2011. iznosi 3.935.711 hilj./tis. KM.

Procenat pokrivenosti uvoza izvozom Federacije BiH za period I-X 2011. je 53,5% i viši je za 0,4% u odnosu na isti period prethodne godine kada je pokrivenost iznosila 53,1%, odnosno manji za 0,6% u odnosu na period I-IX 2011., kada je pokrivenost iznosila 54,1%.

Učešće Federacije BiH u ukupnom izvozu Bosne i Hercegovine za period I-X 2011. je 66,1%, a u ukupnom uvozu 66,1%.

Prema KD-u, najveća vrijednost izvoza u periodu I-X 2011. ostvarena je u području C "Prerađivačka industrija" u vrijednosti 3.993.031 hilj./tis. KM, što iznosi 88,0% ukupnog izvoza. Najveća vrijednost u uvozu 7.334.694 hilj./tis. KM ostvarena je u području C "Prerađivačka industrija", što iznosi 86,6% ukupnog uvoza.

Prema SMTK, najveće učešće u izvozu za isti period ostvareno je u sektoru 6 "Industrijski proizvodi, razvrstani uglavnom po vrsti sirovina" sa vrijednošću 1.347.952 hilj./tis. KM, što je 29,7% ukupnog izvoza. Najveće učešće u uvozu ostvareno je u sektoru 6 "Industrijski proizvodi, razvrstani uglavnom po vrsti sirovina" sa vrijednošću 1.847.717 hilj./tis. KM, što je 21,8% ukupnog uvoza.

Prema BEC-u, najveća vrijednost izvoza u periodu I-X 2011. ostvarena je u kategoriji 2 "Industrijski materijali" u vrijednosti 2.498.715 hilj./tis. KM, što iznosi 55,1% ukupnog izvoza. Najveća vrijednost u uvozu ostvarena je u kategoriji 2 "Industrijski materijali" u vrijednosti 2.745.290 hilj./tis. KM, što iznosi 32,4% ukupnog uvoza.

U periodu I-X 2011. najviše se izvozilo u: Njemačku 842.870 hilj./tis. KM ili 18,6% ukupnog izvoza, Hrvatsku 687.058 hilj./tis. KM ili 15,1% i Italiju 490.321 hilj./tis. KM ili 10,8% ukupnog izvoza.

FOREIGN TRADE

Total exports of Federation of Bosnia & Herzegovina was 4,535,263 thousands of KM in period January-October 2011, which is 17.2% more than in the same period in 2010.

Total value of exports in October 2011 is 454,307 thousands of KM, which is 13.6% more than in the same month in 2010 and 1.8% less than in September 2011.

Total imports of Federation of Bosnia & Herzegovina in period January-October 2011 was 8,470,974 thousands of KM, which is 16.3% more than in the same period in 2010.

Total imports of Federation of Bosnia & Herzegovina in October 2011 was 921,192 thousands of KM, which is 12.9% more than in the same month in 2010 and 0.4% more than in September 2011.

In period January-October 2011 average growth in exports is 0.6% and average growth in imports is 4.3%.

Trade deficit of the Federation of B&H for period January-October 2011 is 3,935,711 thousands of KM.

The exports/imports ratio of the Federation of B&H was 53.5% in period January-October 2011. This is 0.4% more than in the same period in 2010 when ratio was 53.1% and 0.6% less than in period January-September 2011 when ratio was 54.1%.

In period January-October 2011 the Federation of B&H shared 66.1% in total exports of B&H. The share in total B&H imports was 66.1%.

In period January-October 2011 the biggest share in exports had section C NACE "Manufacturing" with the value 3,993,031 thousands KM, and with 88.0% share in total exports. The biggest share in imports had section C NACE "Manufacturing" with the value 7,334,694 thousands KM, and with 86.6% share in total imports.

In the same period the biggest share in exports had section 6 SITC "Industrial products, classified primarily by raw material" with the value 1,347,952 thousands KM, and with 29.7% share in total exports. The biggest share in imports had section 6 SITC "Industrial products, classified primarily by raw material" with the value 1,847,717 thousands KM, and with 21.8% share in total imports.

According to BEC, the biggest share in exports for period January-October 2011 had category 2 "Industrial supplies" with the value 2,498,715 thousands KM, and with 55.1% share in total exports. The biggest share in imports had category 2 "Industrial supplies" with the value 2,745,290 thousands KM, and with 32.4% share in total imports.

In period January-October 2011 top 3 countries in exports were: Germany 842,870 thousands KM or 18.6% share in total exports, Croatia 687,058 thousands KM or 15.1% share and Italy 490,321 thousands KM or 10.8% share.

Izvoz u sve ostale zemlje iznosi 2.515.014 hilj./tis. KM ili 55,5% ukupnog izvoza.

U istom periodu najviše se uvozilo iz: Hrvatske 1.578.126 hilj./tis. KM ili 18,6% ukupnog uvoza, Njemačke 1.036.705 hilj./tis. KM ili 12,2% i Italije 816.971 hilj./tis. KM ili 9,6% ukupnog uvoza.

Uvoz iz svih ostalih zemalja iznosi 5.039.172 hilj./tis. KM ili 59,5% ukupnog uvoza.

Posmatrano po statističkim procedurama, što se tiče izvoza na prvom mjestu je redovan izvoz s učešćem 55,9% od ukupnog izvoza, a kad je u pitanju uvoz najveće učešće ostvareno je po proceduri "redovan uvoz" što je 85,2% od ukupne vrijednosti uvoza.

UGOSTITELJSTVO

Promet u ugostiteljstvu u III tromjesečju 2011. godine iznosi 41.198.690 KM ili 5,2 % više u odnosu na isti period u 2010. godini.

Vrijednost noćenja u III tromjesečju 2011. godine iznosi 19.188.384 KM ili 6,1 % više u odnosu na isti period u 2010. godini.

Posmatrano po vrstama usluga, u ukupnom prometu u ugostiteljstvu vrijednost noćenja učestvuje sa 46,6%, hrane 30,1 %, napici 5,1 %, ostala bezalkoholna pića 3,8 % , dok se na ostale vrste usluga odnosi 14,4% od ukupnog prometa u ugostiteljstvu.

TURIZAM

Smještajni kapaciteti tj. broj ležaja u oktobru/listopadu 2011. godine iznose 16.906 i veći su za 4,3% u odnosu na oktobar/listopad 2010. godine.

Bruto iskorištenost kapaciteta na području Federacije BiH, u mjesecu oktobru/listopadu 2011. godine iznosila je 15,5%.

Ukupan broj dolazaka turista u oktobru/listopadu 2011. godine iznosi 43.438 i veći je za 6,9% u odnosu na oktobar / listopad 2010. godine.

Ukupan broj noćenja turista u oktobru/listopadu 2011. godine iznosi 81.201 i veći je za 4,4% u odnosu na oktobar / listopad 2010. godine. U ukupno ostvarenom broju noćenja učešće domaćih turista je 31,6%, a stranih turista 68,4%.

U ukupnom broju noćenja stranih turista u oktobru / listopadu 2011. godine najveće učešće prema zemlji prebivališta, ostvarili su turisti iz sljedećih država: Hrvatska 18,6%, Slovenija sa 13,2%, Italija 8,8%, Turska 7,2%, i Ostale vanevropske zemlje sa 5,5%.

Što se tiče dužine boravka stranih turista u našoj zemlji, na prvom mjestu je: Saudijska Arabija sa prosječnim zadržavanjem od 6,1 dana, slijedi Irska sa 3,7 dana, Egipat sa 3,4 dana, Francuska sa 3,2 dana, te Rusija sa 3,2

Exports to all other countries was 2,515,014 thousands KM or 55.5% share in total exports.

Top 3 countries in imports were: Croatia 1,578,126 thousands KM or 18.6% share in total imports; Germany 1,036,705 thousands KM or 12.2% share and Italy 816,971 thousands KM or 9.6% share.

Imports from all other countries was 5,039,172 thousands KM or 59.5% share in total imports.

According to statistical procedures, in exports the biggest share had normal exports with 55.9% of total exports. In imports the biggest share had normal imports with 85.2% of total imports.

HOTELS AND RESTAURANTS

Turnover in hotels and restaurants for III quarter 2011. was 41.198.690 KM or 5,2 % more in relation to the same period in 2010.

The value of nights spent by tourists in III quarter 2011. was 19.188.384 KM or 6,1 % more in relation to the same period in 2010.

Viewed according to type of services, in total turnover in hotels and restaurants, the value of nights spends is 46,6%, food 30,1 %, drinks soft 5,1 %, other non-alcoholic drinks 3,8 %, while the other type of services are 14,4 % of the total turnover in hotels and services.

TOURISM

Accommodation capacities (number of beds) was 16.906 in October 2011, what is 4,3% more in relation to same month of the last year.

Gross rate of utilisation of bed places was 15,5% in October 2011.

Total number of tourist arrivals was 43.438 what 6,9% more in relation to the same month of the last year.

Total number of tourist overnight stays was 81.201, what is 4,4% more relation to the same month of the last year. Domestic tourist's share of total number of overnight's stays was je 31,6%, and foreign tourist's share was 68,4%.

According to the country of residence, the highest share of total number of overnights stays in October 2011 have realised tourists from the following countries: Croatia 18,6%, Slovenia sa 13,2%, Italy 8,8%, Turkey 7,2%, and Other non European countries 5,5,0%.

Regarding the average detention of foreign tourist's stays in our country, on the first place comes Saudi Arabia with average stay of 6,1 days, , then Ireland with 3,7 days, Egypt with 3,4 days, France with 3,2 days, hen Russia,

dana.

with 3,2 days.

ZAPOSLENOST I NEZAPOSLENOST

EMPLOYMENT AND UNEMPLOYMENT

Ukupan broj zaposlenih prema kadrovskoj evidenciji u mjesecu oktobar/listopad 2011. godine na području Federacije BiH je 442.021 osoba, što predstavlja povećanje broja zaposlenih za 0,2% u odnosu na septembar/rujan 2011.godine. U poređenju sa godišnjim prosjekom broja zaposlenih u 2010. godini na području Federacije BiH došlo je do povećanja broja zaposlenih za 0,7%.

The total number of employed persons in October 2011. in the area of the Federation B&H came to 442,021. In relation to the previous month it rose by 0.2%. In comparison with the annual average number of employed persons in 2010. year in the area of the Federation B&H, it rose by 0.7%.

Krajem oktobra/listopada 2011.godine u Federaciji Bosne i Hercegovine na evidencijama službi za zapošljavanje bilo je 367.975 nezaposlenih osoba, što predstavlja povećanje za 463 lica ili 0,1% u odnosu na septembar/rujan 2011.godine.

According to Unemployment Service data there were 367,975 registered unemployed persons at the end of October 2011.. in the Federation B&H. In relation to the previous month it rose by 463 persons or by 0.1 %.

Kvalifikaciona struktura evidentiranih nezaposlenih u oktobru/listopadu 2011.godine bila je: VSS 17.266 ili 4,7%, VŠS 4.850 ili 1,3%, SSS 89.510 ili 24,4 %, VKV 2.255 ili 0,6%, KV 126.632 ili 34,4 %, NKV 118.170 ili 32,1 %, PKV 8.514 ili 2,3% i NSS 778 ili 0,2%.

Breakdown of jobseekers by level of qualification is as follows: university-level specialist's training 17,266 or 4.7 %; advanced specialist's training 4,850 or 1.3%; intermeite specialist's training 89,510 or 24.4 %; highly skilled workers 2,255 or 0.6 %; skilled workers 126,632 or 34.4 %; unqualified workers 118,170 or 32.1 %; semi - skilled workers 8,514 or 2.3 % and low skilled workers 778 or 0.2 %.

Učešće stručnih osoba u ukupnom broju registriranih nezaposlenih je 240.513 ili 65,4% a nestručnih 127.462 ili 34,6%.

Jobseekers are classified by skill level: 240,513 or 65.4% are referred to as expert persons and 127,462 or 34.6% referred to as unskilled persons.

Krajem oktobra/listopada 2011. godine poslovni subjekti iskazali su potrebu za 1328 radnika, tako da na jednu prijavu potreba za radnicima u mjesecu oktobru/listopadu 2011.dolazi 277 radnika koji traže zaposlenje.

At the end of October 2011.. organizations and employers stated needs for 1,328 workers, so that one job offering is available for every 277 worker seeking a job.

PLAĆA

WAGE

Prosječna mjesečna isplaćena neto plaća po zaposlenom za oktobar/listopad 2011.godine u Federaciji Bosne i Hercegovine iznosi 817,67 KM.

The average net wage in October 2011. in the Federation B&H came to 817.67 KM.

U toku mjeseca oktobra/listopada 2011. godine došlo je do smanjenja prosječne mjesečne isplaćene neto plaće za 0,3%.

In the course of October 2011. the average net wage decreased by 0.3%.

U periodu VIII – X 2011. godine prosječna mjesečna isplaćena neto plaća iznosi 821,41 KM. U odnosu na isti period prethodne godine došlo je do povećanja prosječne mjesečne isplaćene neto plaće za 2,2%.

In the period between VIII –X 2011. the average net wage came to 821.41 KM.. In comparison to the same period of the last year it increased by 2.2%.

Prosječna mjesečna isplaćena bruto plaća po zaposlenom za oktobar/listopad 2011. godine u Federaciji Bosne i Hercegovine iznosi 1.246,04 KM.

The average gross wage in October 2011. in the Federation B&H came to 1,246.04 KM.

PENZIJE/MIROVINE

PENSION

U Federaciji BiH za mjesec oktobar/listopad 2011.godine penzije/mirovine su isplaćene za 374.468 penzionera/umirovljenika.

Payment pensions in October 2011.. in Federation B&H were for 374,468 pensioners.

Visina isplaćenih penzija/mirovina za mjesec oktobar/listopad 2011. godine je sljedeća:

Prosječna isplaćena penzija/mirovina iznosi	351,92 KM
Najniža isplaćena penzija/mirovina iznosi	310,73 KM
Zajamčena penzija/mirovina iznosi	414,30 KM
Najviša isplaćena penzija/mirovina	2.071,50 KM

The level of payment pension in October 2011. was as follows:

<i>Average payment pension</i>	<i>351.92 KM</i>
<i>The lowest payment pension</i>	<i>310.73 KM</i>
<i>Guarantee amount of pension</i>	<i>414.30 KM</i>
<i>The highest payment pension</i>	<i>2,071.50 KM</i>

Podaci o penzijama/mirovinama preuzeti su od Federalnog zavoda MIO-PIO.

Data picked up from Federal pension fund.

CIJENE

PRICES

Indeksi potrošačkih cijena

The consumer price index

Ukupan indeks potrošačkih cijena u novembru/studenom 2011. godine viši je za 0,4% u odnosu na prethodni mjesec.

The consumer price index in November 2011 is rose by 0,4% in relation to the previous month.

Posmatrano po odjeljcima COICOP klasifikacije (Classification of Individual Consumption by Purpose), rast cijena registrovan je u odjeljku Stanovanje, voda, električna energija, plin i drugi energenti za 1,4%, Hrana i bezalkoholna pića za 0,6% i u odjeljku Prevoz za 0,5%.

Viewed by divisions COICOP clasification, the price index is rose by 1,4% in Housing, water, electricity, gas and other fuels division, by 0,6% in Food and non-alcoholic beverages and by 0,5% in Transport division.

U odjeljku Odjeća i obuća cijene su niže za 1,2% i u odjeljku Rekreacija i kultura za 0,2%.

Index is less by 1,2% in Clothing and footwear division and by 0,2% in Recreation and culture division.

U ostalim odjeljcima cijene se nisu mijenjale u ovom mjesecu.

In other divisions the price indexes are not changed in this month.

Ukupan indeks potrošačkih cijena u novembru/studenom 2011. godine je viši za 3,5% u odnosu na isti mjesec prethodne godine, za 2,8% u odnosu na decembar/prosinac 2010 i za 4,1% u odnosu na prosjek 2010. godine.

The consumer price index in November 2011 is rose by 3,5% in relation to the same month of the previous year, by 2,8% in relation to December 2010 and by 4,1% in relation to avarage 2010 year.

Za jedanaest mjeseci ove u odnosu na isti period prethodne godine ukupan indeks potrošačkih cijena je viši za 3,6%.

In period January - November 2011 in relation to the same period of the previous year the consumer price index is rose by 3,6%.

Indeksi cijena proizvođača industrijskih proizvoda

Producer price index

Ukupan indeks cijena proizvođača industrijskih proizvoda u novembru/studenom 2011. godine viši je za 0,3% u odnosu na prethodni mjesec.

The Producer price index in November 2011 is rose by 0,3% in relation to the previous month.

Posmatrano prema glavnim industrijskim grupacijama indeks cijena energije viši je za 1,6%, a netrajnih proizvoda za široku potrošnju za 0,1%.

Viewed according to the main industrial groupings, the price index is rose in energy by 1,6% and non-durable consumer goods by 0,1%.

Pad indeksa cijena je registrovan kod intermedijarnih proizvoda osim energije za 0,4%, a kapitalnih proizvoda za 0,2%.

Decline at price index was registered in intermediate goods except energy by 0,4% and capital goods by 0,2%.

U grupaciji trajni proizvodi za široku potrošnju indeks cijena se nije mijenjao u ovom mjesecu.

In grouping durable consumer goods the price index is unchanged in this month.

Posmatrano prema područjima KD-a, indeks cijena je viši u području Proizvodnje i snabdijevanja/opskrbe električnom

Viewed by sections of CEA, the price index is rose in the section of Electricity, gas and water supply by 2,4%, in the section of Mining and quarrying by 0,2% and in the section

energijom, gasom/plinom i vodom za 2,4%, u području Vađenja ruda i kamena za 0,2%, dok je u području Prerađivačke industrije niži za 0,2%.

Posmatrano po oblastima, rast indeksa cijena je registrovan kod Proizvodnje i snabdijevanja/opskrbe električnom energijom, gasom/plinom, parom i toplom vodom za 2,4%, Proizvodnje celuloze, papira i proizvoda od papira za 1,1%, Proizvodnje koksa, derivata nafte i nuklearnog goriva za 0,8%, Izdavačke djelatnosti, štampanja/tiskanja i umnožavanja (reprodukcije) snimljenih zapisa za 0,7%, Prerade drveta/drva i proizvoda od drveta/drva i plute, osim namještaja; proizvodnje predmeta od slame i pletarskih materijala za 0,3%, Vađenja uglja/ugljena i lignita, vađenja treseta, Proizvodnje prehrambenih proizvoda i pića, Proizvodnje hemikalija i hemijskih proizvoda za 0,2% i Proizvodnje proizvoda od gume i plastičnih masa za 0,1%.

Pad indeksa cijena registrovan je kod Proizvodnje električnih mašina/strojeva i aparata d.n. za 6,8%, Proizvodnje kancelarijskih/uredskih mašina/strojeva i računara (kompjutera) za 3,0%, Reciklaže za 2,3%, Proizvodnje baznih metala za 1,3%, Štavljenja i obrade kože; proizvodnje kofera i ručnih torbi, sedlarskih i saračkih proizvoda i obuće za 1,0%, Proizvodnje ostalih proizvoda od nemetalnih minerala za 0,2% i Proizvodnje metalnih proizvoda, osim mašina/strojeva i opreme za 0,1%.

U ostalim oblastima indeksi cijena se nisu mijenjali u ovom mjesecu.

Ukupan indeks cijena proizvođača industrijskih proizvoda u novembru/studenom 2011. godine viši je za 3,4% u odnosu na isti mjesec prethodne godine, a u odnosu na decembar/prosinac 2010. godine viši je za 2,8%.

Za jedanaest mjeseci ove u odnosu na isti period prethodne godine ukupan indeks cijena proizvođača industrijskih proizvoda je viši za 4,3%, a u posljednjih dvanaest u odnosu na prethodnih dvanaest mjeseci je viši za 4,1%.

Ukupan indeks cijena proizvođača industrijskih proizvoda u novembru/studenom 2011. godine viši je za 5,5% u odnosu na prosječan indeks iz 2010. godine, a u odnosu na decembar/prosinac 2006. godine (bazni mjesec) viši je za 10,0%.

of Manufacturing the price index is less by 0,2%.

Increase at price index was registered at the following divisions: Electricity, gas, steam and hot water supply by 2,4%, Manufacture of pulp, paper and paper products by 1,1%, Manufacture of coke, refined petroleum products and nuclear fuel by 0,8%, Publishing, printing and reproduction of recorded media by 0,7%, Manufacture of wood and products of wood and cork except furniture; mfr. of articles of straw and plaiting materials by 0,3%, Mining of coal and lignite; extracion of peat, Manufacture of food products and beverages, Manufacture of chemicals and cematic products by 0,2% and Manufacture of rubber and plastic products by 0,1%.

Decline at price index was registered at: Manufacture of electrical machinery and apparatus n.e.c. by 6,8%, Manufacture of office machinery and computers by 3,0%, Recycling by 2,3%, Manufacture of basic metals by 1,3%, Tanning and dressing of leather; mfr. of luggage handbags saddlery, harness and footwear by 1,0%, Manufacture of other non-metalic mineral products by 0,2%, and Manufacture of fabricated metal products, except machinery and equipment by 0,1%.

In other divisions the price indices are unchanged in this month.

The Producer price index in November 2011 is rose by 3,4% in relation to the same month of the previous year and rose by 2,8% in relation to December 2010.

In period January-November 2011 in relation to the same period of the previous year the Producer price index is rose by 4,3%, but in the last twelve months in relation to the previous twelve months the Producer price index is rose by 4,1%.

The Producer price index in November 2011 is rose by 5,5% in relation to the average index in 2010, and rose by 10,0% in relation to December 2006 (base month).

INDUSTRIJA

INDUSTRY

Pokazatelji o industrijskoj proizvodnji rezultat su Mjesečnog istraživanja industrije IND-1 koje provodi Federalni zavod za statistiku na temelju Zakona o statističkim istraživanjima u FBiH „Sl. novine Federacije BiH“ br. 63/03. Za prikupljanje podataka na obrascu IND-1 koriste se statistički standardi za Mjesečno istraživanje o industrijskoj proizvodnji (metodološke osnove za popunjavanje izvještaja objavljene u „Sl. novinama FBiH“ br.25/99 i Nomenklatura industrijskih proizvoda za BiH -NIP BiH 2005. objavljena u „Službenom glasniku BiH“ br. 19/06) Hijerarhijski nivoi proizvoda iz Nomenklature proizvoda sadrže nivoe KD (nivo razreda) usklađene sa EU klasifikacijom NACE Rev. 1.1. Koncepti i definicije koji se koriste za istraživanje IND-1 također su usklađeni s konceptima i definicijama iz Uredbe o kratkoročnim statistikama EU-e (STS R., EU Direktiva No.1165/98 Propis EU No. 696/93).

Data presented in this chapter represent the results of the statistical survey entitled Monthly Survey on Industrial Production IND – 1 that the Federal Office of Statistics carried out on the bases of Law on Statistical Survey in FBiH (Sl. novine FBiH No. 63/03). Statistical standards for the Monthly Survey on Industrial Production (IND-1) published in Službene novine FBiH No. 25/99 are used for data collection purposes. They include Nomenclature of Industrial Products NIP BiH 2005 published in Službeni glasnik BiH No. 19/06. The hierarchical level of Nomenclature of Industrial Products comprises CA levels which are harmonised with the EU classifications NACE Rev. 1.1. Concepts and definitions used for IND –1 survey data collection are harmonised with concepts and definitions from the EU Stort – Term Statistics Regulation (STS R., EU Direktiva No 1165/98 Propis EU No 696/93).

Mjesečnim izvještajem industrije obuhvaćene su sve pravne osobe koje zapošljavaju deset i više radnika (preduzeća/poduzeća i lokalne jedinice), razvrstane u Registru poslovnih subjekata u području C (Rudarstvo), D (Prerađivačka industrija) i E (Snabdijevanje/opskrba električnom energijom, plinom i vodom) po klasifikaciji djelatnosti BiH KD („Službeni glasnik BiH“ br. 84/06). Jedinice posmatranja su i pravne osobe koje nisu registrirane u područje C, D i E, a koje u svom sastavu imaju pogone - lokalne jedinice koje se bave industrijskom proizvodnjom.

Reporting units for the IND – 1 are legal entities classified in the Register of Business Entities under CA (Law on Classification on Economic Activity, Službeni glasnik BiH No. 84/06), section C - Mining, D – Manufacturing industry and E – Electricity, gas and water supply, with ten or more persons employed (enterprise and local units) as well as legal entities which are not classified in the mentioned industrial sections – local kind of activity.

Mjesečnim izvještajem industrije prikupljaju se podaci o ukupnom obimu/obujmu mjesečne proizvodnje, količinama utrošenim za dalju proizvodnju, zalihama, prodaji (količinski i vrijednosno) i broju zaposlenih.

Monthly report includes data on volume of industrial production, number of persons employed, consumption of raw materials and other materials, stocks and sale.

Indeksi industrijske proizvodnje izračunavaju se po Laspeyresovoj formuli. Osnov/temelj za izračunavanje indeksa su podaci o naturalnom izrazu prema nomenklaturi industrijskih proizvoda i pondera za te proizvode koji predstavljaju dodanu vrijednost za jediničnu proizvodnju.

Industrial production volume indices are calculated according to the Laspeyres formula. Data on total production in quantities, defined in accordance with Nomenclature of Industrial Products and weights for these products, which represent the value added for production unit are the base for index calculation.

POLJOPRIVREDA

AGRICULTURE

Indeksi fizičkog obima poljoprivredne proizvodnje

The total agricultural output indices

Cilj istraživanja: Da se osiguraju podaci za redovna mjerenja promjena obima ukupne poljoprivredne proizvodnje i promjena obima po granama i grupama proizvoda.

Aim of survey: *To calculate changes of the total agricultural output and changes of the physical volume of agricultural production, by branch and group of products.*

Periodika istraživanja: godišnja

Frequency: Annually

Metod prikupljanja podataka i izračunavanja: Pri utvrđivanju obima ukupne poljoprivredne proizvodnje razlikujemo ukupnu poljoprivrednu proizvodnju – bruto i finalnu poljoprivrednu proizvodnju – neto. Indeksi se izračunavaju po granama proizvodnje i grupama proizvoda, i bazirani su na bruto proizvodnji svake grane i grupe proizvoda.

Method of calculating: The total agricultural output index is calculated from the data on crop and animal production and from the triennial moving arithmetic mean of average purchasing prices.

Za izračunavanje indeksa ukupne poljoprivredne proizvodnje koriste se podaci o biljnoj i stočarskoj proizvodnji, s tim da se oduzme vrijednost poljoprivredne proizvodnje koja je iskorištena kao stočna hrana. Ponderi su trogodišnje prosječne otkupne cijene od oko 60 različitih poljoprivrednih proizvoda.

The index of final agricultural output is calculated from the value of total agricultural output, where the value of agricultural products used as fodder is excluded. The indices of different branches of agriculture are based on gross production for every branch.

ŠUMARSTVO

FORESTRY

Podaci o proizvodnji šumskih sortimenata u državnim šumama rezultat su Mjesečnog istraživanja šumarstva ŠUM-22 koje provodi Federalni zavod za statistiku na temelju Zakona o statističkim istraživanjima u FBiH "Sl. Novine FBiH", br. 63/03".

Data on production of forestry assortment are collected on the basis of monthly reports on exploitation of forests (ŠUM – 22) that the Federal Office of Statistics have collected from reporting units on the basis of Law on Statistical Survey in FB&H (Službene novine FBiH, No. 63/03).

Mjesečnim izvještajem šumarstva obuhvaćene su sve pravne osobe razvrstane u Registru poslovnih subjekata u području A - Poljoprivreda, lov i šumarstvo, odjeljak 02 – Šumarstvo, sječa drveta i usluge povezane s njima, a koje se bave stalnom proizvodnjom šumskih sortimenata u državnim šumama.

Reporting units for which reports ŠUM – 22 are submitted are legal entities, classified in the Register of Business Entities under section A – Agriculture, hunting and forestry and division 02 – Forestry, logging and related service activities according to the SCA.

Mjesečnim istraživanjem šumarstva prikupljaju se podaci o proizvodnji, prodaji i zalihama šumskih sortimenata u državnim šumama, broj zaposlenih radnika i ukupno posječena bruto drvna masa od koje su proizvedeni šumski sortimenti (kumulativno na kraju godine).

Monthly reports collect data on production, sale and stores of forestry assortments in the public forests, number of employed persons and gross felled timber.

Trupci (lišćara/listača i četinar/četinjača) su dijelovi debla koji su namijenjeni daljem prerađivanju piljenjem, ponekad rezanjem ili ljuštenjem jer imaju povoljna fizička i kemijska svojstva te su namijenjena za industrijsku preradu. To su trupci za rezanje te trupci za furnir i ljuštenje.

Logs (of broad-leaved trees and conifers) are parts of timber intended for further processing by sawing, sometimes by cutting and peeling, as they have good physical and chemical characteristics, so they are intended to be industrially processed. It includes logs for cutting and logs for veneer and peeling.

Jamsko drvo (lišćara/listača i četinar/četinjača) namijenjeno je za razne tehničke svrhe jer ima vrlo povoljna fizička i kemijska svojstva. To je drvo koje se upotrebljava za izgradnju i održavanje jamskih rovova i okna, dakle za gradnju u zemlji i pod zemljom. Ostalo dugo drvo (lišćara/listača i četinar/četinjača) obuhvaća sve vrste drva pogodne za mehaničku preradu, stupove za elektrovodove i TT vodove te ostalo oblo drvo.

Mining timber (of broad-leaved trees and conifers), having very good physical and chemical characteristics, is intended for various technical purposes. It is used for building and maintaining pits and shafts, for constructing under ground and on the surface. Other long timber (of broad-leaved trees and conifers) includes all kinds of wood suitable for mechanical processing, transmission-line and telephone-line pylons as well as other oval timber.

Prostorno drvo (lišćara/listača i četinar/četinjača) obuhvaća drvo za drvene ploče (pogodno za mehaničku preradu), a celulozno i taninsko drvo, zbog svog

Stack wood (of broad-leaved trees and conifers) includes wood for boards (suitable for mechanical processing). Wood - pulp and tannin wood are, for their

povoljnog kemijskog svojstva, pogodno je za kemijsku preradu. Taninsko drvo je sirovina iz koje se preradom dobivaju taninski ekstrakti.

good chemical characteristics, suitable for chemical processing. Tannin wood is a material that, when processed, gives tannin extracts.

Ogrijevno drvo je namijenjeno neposredno za ogrijev ili za proizvodnju drvenog uglja.

Fuel-wood is either used directly as fuel or for production of charcoal.

Ostalo grubo obrađeno drvo obuhvaća sitno tehničko drvo, pogodno za izradu drvenih motki i kolja, raznih letvi i stupova za ogradu, ručica za alat i sl.

Other coarsely processed timber comprises small technical wood suitable for production of wooden props, poles, various laths and pillars for fences, handles for various tools and similar.

GRAĐEVINARSTVO

CONSTRUCTION

Podaci građevinske statistike prikupljeni su mjesečnim izvještajima koje ispunjavaju pravne osobe sa 10 i više zaposlenih (260 izvještajnih jedinica) koje izvode građevinske radove opisane u području F – Građevinarstvo. Izvor podataka o djelatnosti preduzeća ili njihovih dijelova je Registar poslovnih subjekata.

Construction activity is monitored with the statistical survey Monthly Report on Construction Activity in the Country (GRAD21/M) with 10 and more persons in paid employment (260 reporting units) engaged in construction works described in the Standard Classification of Economic Activities, section F-construction. Data source on the business activities and parts of business activities is a Register of business entities.

Mjesečnim izvještajima GRAD-21/M prikupljaju se podaci o broju radnika i satima rada na gradilištima, te o vrijednosti narudžaba prema vrstama građevina i podaci o vrijednosti izvršenih radova i broju završenih stanova i stanova u izgradnji.

A monthly report GRAD-21/M collects data on the number of workers and hours worked on construction fields, together with the value of orders by type of construction, value of construction projects put in place and number of completed dwellings and dwellings in construction.

U **sate rada** računaju se sati rada onih radnika (osim rukovodioca gradilišta) koji su neposredno sudjelovali na bilo kojoj fazi izvođenja građevinskih radova, tj. odrađeni redovni sati rada, odrađeni sati u prekovremenom radu, noćnom radu, radu u nedjelju i na državne praznike. Navedeni stvarno odrađeni sati rada obuhvaćaju se bez obzira na to jesu li plaćeni ili iz bilo kojeg razloga nisu plaćeni i neće biti ni plaćeni. Ne obuhvaćaju se plaćeni sati koji nisu ostvareni na gradilištima iz bilo kojeg razloga (godišnji odmor, bolovanje, nedostatak posla ili materijala).

Actually work hours are those worked by the workers (except head of construction field) who directly participated in any stage of construction works, i.e. actually worked usual hours, actual hours worked overtime, in night shifts, on Sundays and holidays. Mentioned hours actually worked are included irrespective of whether paid, not paid or not to be paid from any reason. Not included are hours paid but not worked on construction fields from whatever reason (vacation, sick leave, lack of work or material).

Pod primljenim **narudžbama** podrazumijeva se ukupna vrijednost ugovora sklopljenih u izvještajnom mjesecu i prije s naručiocima radova. Smatra se da je narudžba nastala na dan kada je potpisan ugovor između naručitelja i izvođača radova.

Orders taken include total value of contracts made in the reference month with ordering parties. An order is considered to be made on the contract is signed between the ordering party and contractor.

U narudžbe se također uključuje izgradnja za vlastite potrebe, tj. potrebe pravnih osoba koje izvode građevinske radove, kao i drugi slučajevi kada ne postoji pismeni ugovor s naručiteljem radova.

Orders also include own account construction, i.e. for the needs of legal entity who is a contractor, as well as in other cases when there is no contract in writing with the ordering party.

Kod izgradnje za vlastite potrebe smatra se da je narudžba nastala na dan kada su započeli radovi na gradilištu, a uključuje se predviđena vrijednost radova. Da ne bi došlo do višestrukog prikazivanja vrijednosti narudžaba radi podugovaranja radova, obuhvaća se vrijednost ugovorenih radova koje pravna osoba

In own account construction order is considered to be made on the day of starting works on the construction field, and the presumed value of work is included. In order not to express more than once the value of orders when presenting them in order to make sub-contracts, the value included is the one of the agreed

namjerava ostvariti sa vlastitim radnicima, odnosno sa radnicima koji će se neposredno angažirati za izvršenje ugovora.

Vrijednost **izvršenih radova** obuhvaća: vrijednost rada, građevinskog materijala, gotovih proizvoda za ugradnju, goriva, energije i druge troškove koji ulaze u obračunske situacije za naručitelje radova, **osim vrijednosti radova podizvođača i poreza na dodanu vrijednost**.

Ovakav način praćenja izvršenih radova preporučuje Europski statistički ured da bi se izbjeglo višestruko prikazivanje vrijednosti radova zbog podugovaranja radova. Svi vrijednosni podaci o radovima u zemlji prikazani su u tekućim cijenama.

Podaci o **broju i površini završenih stanova**, te podaci o broju nezavršenih stanova prikupljaju se od glavnih izvođača radova koji imaju direktan ugovor s investitorom (ili grade za vlastite potrebe, tržište i sl.).

Pod brojem (završenih ili nezavršenih) stanova podrazumijevaju se samo novi stanovi, dakle stanovi u potpuno novim zgradama koje su podignute na gradilištima na kojima prije nije bilo nikakve građevine ili je postojala građevina, ali je prethodno srušena tj. uklonjena. U prikazane nove stanove uključuju se i dograđeni ili nadograđeni stanovi na postojećim građevinama.

Od 2000-te godine Mjesečni izvještaj građevinarstva o radovima u zemlji (upitnik GRAĐ-21M) usklađen je sadržajno i metodološki s preporukama Europskog statističkog ureda o kratkoročnim pokazateljima građevinske djelatnosti i međunarodnom Klasifikacijom vrsta građevinskih objekata-KVGO, a promijenjen je i obuhvat izvještajnih jedinica i periodičnost prikupljanja nekih podataka. Iz tog razloga neki podaci nisu uporedivi s podacima o vrijednosti radova prije 2000. godine.

PRIJEVOZ, SKLADIŠTENJE I TELEKOMUNIKACIJE

Podaci o cestovnom prijevozu robe i putnika dobiveni su iz istraživanja: Tromjesečni izvještaj o cestovnom prijevozu putnika (obrazac SA/T-11), Tromjesečni izvještaj o cestovnom prijevozu robe (obrazac SA/T-11a) i Tromjesečni izvještaj o gradsko-prigradskom prijevozu (obrazac SG/T-11).

Jedinice posmatranja

Jedinice posmatranja u cestovnom prijevozu su poslovni subjekti i njihovi dijelovi prema KD-u registrirani u području I, u podrazredu 60.21.1 (Prijevoz putnika u cestovnom saobraćaju, redovni-linijski) ili u razredima 60.23 (Ostali prijevoz putnika u cestovnom saobraćaju) i 60.24 (Prijevoz robe-tereta u cestovnom saobraćaju) te podrazredu 60.21.2 (Prijevoz putnika u gradskom i prigradskom saobraćaju redovni-linijski).

upon works which the legal entity is to effectuate with own workers, or workers to be hired only for that particular work.

Value of construction projects put in place includes the value of work, building material, complete units and structures, propulsion material and other expenses which make part of the accounting report for a client excluding value of work of sub-contractors and value added tax.

Such way of monitoring of construction put in place is recommended by the European Statistical Office in order to avoid double counting of the work value due to sub-contracting. All data on the value of construction in the country are expressed in current prices.

The data on the number and surface area of completed dwellings and the number of unfinished dwellings are collected from the main contractors who have a direct contract with investors (or build for own account, sale or similar).

Under number of (completed or unfinished) dwellings only newly built dwellings are meant in new buildings built on the building sites where there wasn't any construction before or which had previously been destructed and removed. Presented newly built dwellings include also extended or additional dwellings on existing buildings, if built as new housing units.

Since 2000, monthly and quarterly reports on construction works in the country (GRAĐ-21/M) were by methodology and content harmonized with the recommendations of the European Statistical Office on short-term indicators in construction activity and international Classification of types of constructions-CTC, coverage of reporting units and periodicity of some data collection were changed. Therefore, the data are not comparable with data on value of construction works before 2000.

TRANSPORT, STORAGE AND TELECOMMUNICATION

Data on road transport of passengers and goods are collected through Quarter report of road transport passengers (SA/T-11), Quarter report of road transport goods (SA/T-11a), and Quarter report of urban-suburban transport (SG/T-11).

Reporting units

Reporting units in road transport are business entities and parts of business entities classified in the Register of business entities under CA section 1, subgroup 60.21.1 (road passenger transport regular liner) or group 60.23 (other road passenger transport and 60.24 (road freight transport) and subgroup 60.21.2 (urban-suburban passenger transport, regular liner).

Definicije

Cesta

Put namijenjen kretanju cestovnih vozila na čvrstoj podlozi, osim tračnica ili staza u zračnim lukama, otvorena za javni promet, u prvom redu namijenjena za kretanje cestovnih motornih vozila na kotačima.

Cestovno motorno prijevozno sredstvo

Cestovno prijevozno sredstvo opremljeno pogonskim motorom koji je njegovo jedino sredstvo pokretanja, obično se koristi za prijevoz osoba ili robe ili za vuču vozila koja se koriste za prijevoz osoba ili roba.

Autobus

Cestovno motorno prijevozno sredstvo namijenjeno prijevozu putnika s više od 9 sjedećih mjesta (uključujući vozačevo sjedalo).

Trolejbus

Cestovno prijevozno sredstvo namijenjeno prijevozu putnika s više od 9 sjedećih mjesta (uključujući vozačevo) povezano s električnim vodičima.

Tramvaj

Prijevozno sredstvo namijenjeno prijevozu putnika s više od 9 sjedećih mjesta (uključujući vozačevo) koje se kreće po tračnicama, povezano s električnim vodičima ili koje pokreće dizelski motor.

Cestovni prijevoz

Svako kretanje robe i/ili putnika u cestovnom prijevoznom sredstvu po cestovnoj mreži. Obuhvaća se unutrašnji i međunarodni cestovni prijevoz.

Kad se cestovno prijevozno sredstvo prevozi na drugom cestovnom prijevoznom sredstvu, uzima se u obzir jedino kretanje vozila koje obavlja prijevoz (aktivni oblik).

Unutrašnji cestovni prijevoz

Cestovni prijevoz između dva mjesta (mjesta utovara/ukrcaja i mjesta istovara/iskrcaja) smještenih u istoj zemlji bez obzira na zemlju u kojoj su cestovna prijevozna sredstva registrirana. Može obuhvaćati i tranzit kroz drugu zemlju.

Međunarodni cestovni prijevoz

Cestovni prijevoz između dva mjesta (mjesta utovara/ukrcaja i mjesta istovara/iskrcaja) koja se nalaze u dvije različite zemlje. Može obuhvaćati tranzit kroz jednu ili više drugih zemalja.

Cestovni tranzit

Cestovni tranzit preko neke zemlje između dva mjesta (mjesta utovara i mjesta istovara) smještena u drugoj zemlji ili drugim zemljama pod uvjetom da je ukupno putovanje preko teritorija te zemlje obavljeno cestom i da nije bilo ni utovara ni istovara u toj zemlji.

Definitions

Road

Line of communication (travelled way) using a stabilized base other than rails or air strips open to public traffic, primarily for the use of road motor vehicles running on their own wheels.

Road motor vehicle

A road vehicle fitted with an engine whence it derives its sole means of propulsion, which is normally used for carrying persons or goods or for drawing, on the road, vehicles used for the carriage of persons or goods.

Motor-coach or bus

Passenger road motor vehicle designed to seat more than nine persons (including the driver).

Trolleybus

Passenger road vehicle designed to seat more than nine persons (including the driver), which is connected to electric conductors and which is not rail-borne.

Tram (street-car)

Passenger road vehicle designed to seat more than nine persons (including the driver), which is connected to electric conductors or powered by diesel engine and which is railborne.

Road transport

Any movements of goods and/or passengers using a road vehicle on a given road network. National and international road transport is involved.

When a road vehicle is being carried on another vehicle, only the movement of the carrying vehicle (active mode) is considered.

National road transport

Road transport between two places (a place of loading / embarkation and a place of unloading / disembarkation) located in the same country irrespective of the country in which the vehicle is registered. It may involve transit through a second country.

International road transport

Road transport between two places (a place of loading / embarkation and a place of unloading / disembarkation) in two different countries. It may involve transit through one or more additional country or countries.

Road transit

Road transport through a country between two places (a place of loading and a place of unloading) both located in another country or in other countries provided that the total journey within the country is by road and that there is no loading and unloading in that country.

Gradski cestovni prijevoz*Urban road transport*

Prijevoz koji se obavlja po gradskim cestama i tramvajskim prugama.

Transport carried out on urban roads or tramways. Only transport mainly or solely performed on urban roads is considered to be urban transport.

Samo se prijevoz koji se obavlja uglavnom ili isključivo gradskim cestama, smatra gradskim prijevozom.

*Vehicle-kilometre***Pređeni kilometar**

Jedinica mjere koja predstavlja kretanje cestovnog prijevoznog sredstva na udaljenosti od jednog kilometra.

Unit of measurement representing the movement of a road motor vehicle over one kilometre.

Cestovni putnički kilometar*Road passenger-kilometre*

Jedinica mjere koja predstavlja prijevoz jednog putnika cestom na udaljenosti od jednog kilometra.

Unit of measure representing the transport of one passenger by road over one kilometre.

Udaljenost koja se uzima u obzir udaljenost je koju je putnik stvarno proputovao.

The distance to be taken into consideration is the distance actually travelled by the passenger.

Roba prevezena cestom*Goods carried by road*

Svaka roba koja se prevozi cestovnim prijevoznim sredstvima.

Any goods moved by road goods vehicles.

Uključuje svu ambalažu i opremu kao što su kontejneri, izmjenjivi sanduci ili palete.

This includes all packaging and equipment such as containers, swap-bodies or pallets.

Cestovni tonski kilometar*Tonne-kilometre by road*

Jedinica mjere robnog prometa koja predstavlja učinak prijevoza jedne tone robe cestom, na udaljenosti od jednog kilometra.

Unit of measure of goods transport which represents the transport of one tonne by road over one kilometre.

Udaljenost koja se uzima u obzir stvarno je prijeđena udaljenost na promatranoj mreži.

The distance to be taken into consideration is the distance actually run.

Roba koja je izašla iz zemlje cestom – izvoz*Goods having left the country by road – exports*

Roba ukrcana na cestovno prijevozno sredstvo u nekoj zemlji i prevezena cestom da bi bila istovarena u drugoj zemlji.

Goods which having been loaded on a road vehicle in the country, left the country by road and were unloaded in another country.

Roba koja je ušla u zemlju cestom – uvoz*Goods having entered the country by road – imports*

Roba ukrcana u cestovno prijevozno sredstvo u nekoj drugoj zemlji i koja je cestom ušla u zemlju gdje će biti iskrcana.

Goods which, having been loaded on a road vehicle in another country, entered the country by road and were unloaded there.

Roba u tranzitu cestom*Goods in transit by road throughout*

Roba koja je ušla u zemlju cestom i izašla iz zemlje cestom na mjestu različitom od mjesta ulaska, nakon što je prevezena kroz zemlju u istom cestovnom prijevoznom sredstvu.

Goods which entered the country by road and left the country by road at a point different from the point of entry, after having been carried across the country in the same goods road motor vehicle.

Prekrcaj s jednog cestovnog prijevoznog sredstva na drugo i promjena cestovnog tegljača smatraju se utovarom/istovarom.

Transshipment from one goods road vehicle to another or change of the road tractor are regarded as loading / unloading.

UNUTRAŠNJA/UNUTARNJA TRGOVINA*HOME TRADE***DISTRIBUTIVNA TRGOVINA***DISTRIBUTIVE TRADE***Izvori i metode prikupljanja podataka***Source and methods of data collection*

Podaci o broju prodavnica/servisa, broju zaposlenih, ostvarenom prometu, zalihama dobiveni su iz istraživanja Tromjesečni izvještaj distributivne trgovine za pravne osobe – preduzeća / trgovačka društva (obrazac TRG – 2). Istraživanje se provodi na temelju Zakona o statistici

Data on number of stores/services, number of persons employed, realised turnover, stocks in the activities of distributive trade are collected from the Quarterly Report on Distributive Trade (TRG – 2 questionnaire). This survey is conducted on the bases of Law on

u Federaciji BiH ("Sl. Novine FBiH br. 63/03"). Podaci o prometu iskazuju se kao apsolutni brojevi i nominalni indeksi.

Jedinice posmatranja

Jedinice posmatranja su pravne osobe – preduzeća/poduzeća trgovačka društva koje su prema pretežnoj djelatnosti **registrirane u području G** Klasifikacije djelatnosti (KD).

Također, obuhvaćene su izabrane pravne osobe koje su prema pretežnoj djelatnosti **registrirane u nekoj od ostalih djelatnosti** (industrija, građevinarstvo, ugostiteljstvo itd.) prema KD.

Obrtnici nisu obuhvaćeni ovim istraživanjem.

Definicije

Distributivna trgovina sastoji se od svih oblika trgovačkih aktivnosti, od nabavke robe od proizvođača do isporuke robe krajnjem potrošaču. Obuhvaća: trgovinu na veliko za svoj račun, posredovanje u trgovini na veliko, trgovinu na malo i popravke motornih vozila i motocikla te predmeta za ličnu upotrebu i domaćinstvo.

Trgovina na veliko (na domaćem tržištu) je aktivnost kupovine i preprodaje robe industrijskim, trgovačkim, profesionalnim korisnicima i ustanovama i drugim poslovnim subjektima koji se bave trgovinom na veliko ili na malo. Također, uključuje se i tranzitni promet robe (prodaja robe koja se po nalogu prodavača direktno isporučuje kupcu bez prethodnog uskladištenja te robe kod prodavača).

Posredovanje u trgovini na veliko podrazumijeva obavljanje djelatnosti trgovine na veliko uz naplatu ili po ugovoru. Uključuje se prodaja s konsignacijskih skladišta, usluge komisionara (agenata), posrednika za trgovačku robu i drugih veletrgovaca koji trguju u ime ili za račun drugih te djelatnosti onih koji učestvuju u povezivanju prodavača s kupcima ili poduzimaju trgovačke transakcije u ime vlasnika robe.

TRGOVINA NA MALO

Izvori prikupljanja podataka

Podaci o ostvarenom ukupnom prometu trgovačkih preduzeća/poduzeća i prometu u trgovini na malo dobiveni su iz istraživanja Mjesečni izvještaj trgovine na malo (obrazac TRG – 1).

Podaci o prometu iskazuju se kao apsolutni brojevi i nominalni indeksi.

Jedinice posmatranja

Jedinice posmatranja su pravne osobe – preduzeća/poduzeća trgovačka društva koja su prema pretežnoj (glavnoj) djelatnosti registrirana u trgovini na malo tj. 52 i razredu 50.50 Klasifikacije djelatnosti – Rev.1.1. Također su obuhvaćene izabrane pravne osobe iz ostalih djelatnosti ako obavljaju navedene djelatnosti.

Zbog prelaska na novu Klasifikaciju djelatnosti KDBiH 2010 (Službeni glasnik BiH 32/10) iz istraživanja je isključena trgovina na malo

Statistical Survey in the Federation of BiH ("Official Gazette FBiH No. 63/03"). Data on turnover are presenting in the form of absolute figures and nominal indices.

Reporting units

*The reporting units are legal enterprises / trade companies which have been **classified into section G** of the Classification of Economic Activities (CEA) according to prevailing activity, as well as those **classified in other activities** (industry, construction, hotels and restaurants etc.) but engaged in the trade activities from section G of the CEA.*

The tradesmen are excluded.

Definitions

***Distributive trade** consists of all types of trade activities, from supplying goods from the producer to distributing them to the final consumer. It comprises wholesale trade on one's own account, wholesale on a fee or contract bases, retail trade and repair of motor vehicles and motorcycles and personal and household goods.*

***Wholesale trade (on domestic market)** is an activity of sale of goods to industrial, trading and professional users and organisations as well as to other business entities engaged in wholesale and retail trade. It also includes transit goods trade (sales of goods which is by a vendor's order directly delivered to a customer without being previously stored at the salesman's).*

***Wholesale on a fee or contract bases** consists of performing of wholesale trade by payment or contract. It includes sales from consignment warehouses, commissioners' services, mediator for trading goods and other wholesale vendors operating in the name or on the account of others, as well as an activity of those who are engaged in connecting vendors with customers or undertake trade transactions on behalf of the owner of goods.*

RETAIL TRADE

Source of data collection

Data on total turnover of retail trade enterprises and retail trade turnover are obtained by the Monthly Retail Trade Report (TRG–1 questionnaire).

Data on turnover are presenting in the form of absolute figures and nominal indices.

Reporting units

Reporting units are legal enterprises / trade companies engaged into retail trade or sale, maintenance and repair of motor vehicles, that is enterprises / trade companies classified by their prevailing (main) activity in section 52 and class 50.50 according to the Classification of Economic Activities – NACE Rev.1.1. Selected enterprises engaged in other activities but executing the above mentioned ones are also included.

motornim vozilima, motociklima i njihovim djelovima i priborom (podrazredi 50.102; 50.302; 50.402 KD – Rev.1.1.).

Beacuse of implementation of the new Classification of economic activities KDBIH 2010 (Official Gasette B&H 32/10) trade of motor vehicles, motorcycles their spares and equipment (sub – classes 50.102; 50.302; 50.402 Rev.1.1.) are excluded from Retail trade Survey.

Ovim istraživanjem obuhvaćeni su i obrtnici.

The entrepreneurs are also included.

Definicije

Definitions

Ukupan promet preduzeća/poduzeća registriranih za trgovinu na malo (isključujući PDV) obuhvaća vrijednost svih prodatih roba i obavljenih usluga na tržištu tokom/tjekom mjeseca, bez obzira na to da li su naplaćene, tj. uključuje se ne samo promet od trgovine na malo nego i promet od ostalih djelatnosti .

Total turnover of retail trade enterprises (excluding value added tax) is a total value of all goods sold and services provided on the market in the observed period, irrespective of the fact wether they are paid or not, that is it includes retail trade turnover and also the turnover of the enterprises in other kinds of activity.

Promet od trgovine na malo (uključujući PDV) obuhvata vrijednost prodatih roba krajnjim potrošačima odnosno stanovništvu za vlastitu potrošnju ili za upotrebu u domaćinstvu/kućanstvu

Retail trade turnover (including value added tax) is the sale of goods to final consumers, that is to population for personal consumption or for using in household.

Promet od ostalih djelatnosti (isključujući PDV) obuhvaća vrijednost svih ostalih prodatih proizvoda i usluga na tržištu (trgovina na veliko, posredovanje u trgovini na veliko, ugostiteljstvo i ostale djelatnosti). Ovdje se uključuje promet samo onih poslovnih subjekata čija je glavna djelatnost trgovina na malo dok poslovni subjekti čija je glavna djelatnost izvan trgovine na malo tj. neka druga ne iskazuju promet od ostalih djelatnosti.

Turnover of other kinds of activity (excluding value added tax) includes a total value of all other goods sold and services provided on the market (from wholesale trade, wholesale on a fee or contract basis, hotels and restaurantes and other activities). It includes turnover of enterprises whos main kind of activity is retail trade.

PDV je indirektni porez na potrošnju, koji se naplaćuje pri svakoj određenoj fazi u proizvodnom i distribucijskom lancu. Obuhvaća porez na dodanu vrijednost koji je obračunat kupcu.

Value added tax (VAT) is tax on exchanges. It is levied on the added value that results from each exchange. It is an indirect tax on consumption, because the consumers actually bear the cost of the tax.

Trgovačke struke predstavljaju pretežni robni asortiman prodaje u trgovini na malo. Grupe proizvoda koji se pretežno prodaju razvrstane su na temelju KD Rev.1.1.

Branch is the actual prevailing assortment of sale in retail trade. Groups of prevailingly sold products are classified according to the Classification of Economic Activities (NACE Rev.1.1).

Otkup i prodaja poljoprivrednih proizvoda

Purchase and sale of agricultural products

Podaci o otkupu i prodaji poljoprivrednih proizvoda dobiveni su iz istraživanja: Mjesečni izvještaj o otkupu poljoprivrednih proizvoda od porodičnih/obiteljskih poljoprivrednih proizvođača (obrazac TRG-31) i Mjesečni izvještaj o realizaciji poljoprivrednih proizvoda vlastite proizvodnje poljoprivrednih poslovnih subjekata i zemljoradničkih zadruga (obrazac TRG-33), koje dostavljaju poslovni subjekti i dijelovi poslovnih subjekata razvrstani u područje A (Poljoprivreda, lov i šumarstvo) i područje B (ribarstvo) Standardne klasifikacije djelatnosti, tj. poslovni subjekti (poljoprivredne zadruge, trgovačke, industrijske i druge organizacije) koji vrše otkup poljoprivrednih proizvoda od porodičnih/obiteljskih poljoprivrednih proizvođača, kao i poslovni subjekti koji

Data on sale and purchase of the agricultural products are collected throught monthly surveys : Monthly Report on purchase of agricultural products from individual agriculture producers (TRG – 31) and Monthly Report on sale own agricultural products by companies and agricultural cooperatives (TRG – 33) from legal entities and parts of legal entities classified according to the SCA into the field A (Agriculture, hunting and forestry) and the field B (Fishing), as well as other legal entities engaged in buy-off from family farms in order to resale the products or process them in own establishments (e.g. agricultural co-operatives, trading, manufacturing and other organisations) classified in other activities.

vrše prodaju poljoprivrednih proizvoda iz vlastite poljoprivredne proizvodnje ili ostvarene interne realizacije poljoprivrednih proizvoda u vlastitim pogonima u svrhu proizvodnje.

Podaci o otkupu i prodaji poljoprivrednih proizvoda iskazuju se:

1. vrijednosno u KM, razvrstani po grupama proizvoda i
2. količinski u tonama, hilj. kom., hilj. lit. za važnije poljoprivredne proizvode, kao i prosječne cijene u KM po proizvodima za tekući mjesec

Podaci o prometu poljoprivrednih proizvoda na pijacama/tržnicama dobiveni su iz istraživanja: Mjesečni izvještaj o prometu poljoprivrednih proizvoda na pijacama/tržnicama (obrazac TRG -13) koje dostavljaju poslovni subjekti koji pružaju usluge korištenja prodajnog prostora pijace. Ne obuhvaćaju se količine proizvoda koje na pijacu iznose poljoprivredna dobra već samo ono što individualni poljoprivredni proizvođači donose i prodaju.

Podaci o prometu poljoprivrednih proizvoda na pijacama/tržnicama iskazuju se:

1. vrijednosno u KM po grupama proizvoda i proizvodima i
2. količinski u tonama, hilj. kom., hilj. lit., kao i prosječne cijene u KM po proizvodima za tekući mjesec

Otkup poljoprivrednih proizvoda je kupovina odnosno preuzimanje poljoprivrednih proizvoda neposredno od porodičnih/obiteljskih proizvođača koje poslovni subjekti obavljaju radi dalje prodaje ili prerade.

Prodaja poljoprivrednih proizvoda je prodaja, odnosno isporuka poljoprivrednih proizvoda iz vlastite proizvodnje poslovnih subjekata i njihovih dijelova.

VANJSKA TRGOVINA

Izvori i metode prikupljanja podataka

Osnovni/temeljni izvor podataka za statistiku vanjske trgovine FBiH je Jedinstvena carinska isprava (JCI) koju deklarant (poslovni subjekt ili druga ovlaštena osoba, npr špediter) podnosi carinarnici prilikom carinjenja robe. Za prikupljanje i kontrolu ispravnosti carinskih deklaracija odgovorna je Uprava za indirektno/neizravno oporezivanje BiH (UIO), koja propisuje oblik, sadržaj, način ispunjavanja i podnošenja isprava u carinskom postupku. Federalni zavod za statistiku preuzima od Agencije za statistiku BiH, originalnu carinsku bazu podataka UIO u obliku slogova na magnetnom mediju i dalje ih statistički obrađuje i publicira.

Obuhvat podataka i jedinica posmatranja

U statistici vanjske trgovine Federacije BiH koristi se proširena definicija Specijalnog sistema trgovine prema kojoj se uključuju redovan izvoz i uvoz, unutarnja i vanjska obrada, te robe koje ulaze ili napuštaju slobodne

Data are presented:

1. *in value (KM) classified according to group of products and*
2. *in quantity and average prices for current period.*

Data on turnover of agricultural products at marketplaces are based according to regular statistical reports: Monthly report on turnover at marketplaces (TRG – 13) of business entities who give services for using selling area. These data covered only quantity of products from individual agricultural producers.

Data are presented:

1. *in value (KM) classified according to group of products and*
2. *in quantity and average prices for current period.*

Purchase of agricultural products is buying, taking over agricultural products from individual producers which performing business entities with a view of further sale and processing.

Sale of agricultural products consists of sale, respectively delivery of agricultural products that are obtained from own production of business entities and parts of business entities.

FOREIGN TRADE

Sources and methods of data collection

The main source of data for the statistics on exports and imports is Single Administrative Document (SAD). The B&H Indirect Taxation Agency is responsible for collection and control of the validity of SAD, and it also determines the form, the content, the way of filling in, and the way of submitting of SAD. Federal Office of Statistics receives from the B&H Agency for statistics original customs database, originated and reviewed from the Indirect Taxation Agency and performs further data processing and dissemination.

Coverage and Observation unit

The Special Trade System (Relaxed definition) is used in Federation of Bosnia and Herzegovina. Regular exports and imports, inward processing, outward processing and the goods flow in free industrial zones

industrijske zone. Jedinica posmatranja statističkog istraživanja robnog prometa s inostranstvom/inozemstvom je svaka robna isporuka koja se obavlja u okviru izvoza i uvoza robe, koja je homogena s gledišta vrste proizvoda, zemlje porijekla odnosno namjene, načina plaćanja i momenta prelaska granice. Isključuje se trgovina uslugama.

are included in the External Trade Statistics. Observation unit of statistical survey on trade in goods with the rest of the world is every exports / imports transportation of goods, homogenous in terms of production type, country of origin and/or destination, mode of payment and border-crossing time. Trade in services is excluded.

Klasifikacije i nomenklature

U statistici vanjske trgovine FBiH primijenjuje se Carinska tarifa BiH (CT BiH) koja je usklađena sa Kombiniranom nomenklaturom (CN) Evropske unije i Harmoniziranim sistemom/sustavom (HS) Svjetske carinske organizacije (WCO). Vanjskotrgovinske transakcije za svaki pojedinačni proizvod prate se na nivou/razini tarifne oznake od deset cifara. CT BiH je povezana sa Standardnom međunarodnom trgovinskom klasifikacijom UN (SITC, Rev. 3)¹⁾ i sa Klasifikacijom djelatnosti BiH (KD) koja je usklađena sa statističkom klasifikacijom ekonomskih aktivnosti EU (NACE, Rev. 1.1.)²⁾. CT BiH podliježe godišnjoj reviziji u cilju usklađivanja sa izmjenama CN-a.

Classification and Nomenclatures

The Customs Tariff of B&H (CT) is used in External Trade Statistics. The tariff is in line with the EU Combined Nomenclature (CN) and with the Harmonized Commodity Description and Coding System (HS), which is managed by the World Customs Organization (WCO). External trade statistics present trade flows on each single product (the ten-digit subheading level of the CT). CT is linked to the international trade classification of the UN (SITC, Rev.3)¹⁾, and to the B&H Classification of Activity, which is in line with EU classification of economic activities (NACE Rev. 1.1.)²⁾. The B&H Customs Tariff is revised every year to follow the updates of CN.

Konverzija valute

Podaci o izvozu i uvozu izraženi su vrijednosno u konvertibilnim markama. Vrijednosti izražene u drugim valutama preračunavaju se u konvertibilne marke primjenom tekućih dnevnih kurseva / tečajeva koji vrijede na dan carinjenja, a utvrđuje ih Centralna banka BiH. Sve su vrijednosti obračunate na osnovi pariteta franko BiH granica: FOB cijene za izvoz i CIF cijene za uvoz.

Validation

The value of exports and imports are expressed in convertible marks. The value expressed in other currency is converted into convertible marks by current daily exchange rate list valid on the day of custom clearance. Exchange rate list is established by Central bank of Bosnia and Herzegovina. All values are calculated according to free B&H border parity, i.e. exports based on FOB parity, and imports based on CIF parity.

¹⁾ *Standard International Trade Classification (SITC) Rev. 3*

²⁾ *Statistical Classification of Economic Activities in the European Community (NACE Rev. 1.1.)*

UGOSTITELJSTVO

Podaci o ugostiteljstvu dobiveni su iz statističkog istraživanja Tromjesečni izvještaj ugostiteljstva (obrazac UG – 11).

HOTELS AND RESTAURANTS

The data on hotels and restaurants are collected through regular quarterly reports the Quarterly Report of Hotels and Restaurants (form UG – 11).

Jedinice posmatranja su pravne osobe – preduzeća/poduzeća i njihovi dijelovi registrirani u području H – Hoteli i restorani, odjeljak 55 Standardne klasifikacije djelatnosti, tj. ugostiteljska i druga preduzeća/poduzeća koja obavljaju ugostiteljsku djelatnost.

Reporting units are legal entities and their parts registered according to the SCA under section H – Hotels and Restaurants, Division 55, and other enterprises engaged in providing catering activity.

Obrtnici nisu obuhvaćeni ovim istraživanjem.

Crafts are excluded.

Ugostiteljska djelatnost je djelatnost pripremanja hrane i pružanja usluga prehrane, pripremanja i usluživanja pića i napitaka te pružanja usluga smještaja.

Hotels and restaurants activity includes food preparation and other food provision services, preparation and serving of beverages and

accommodation services.

Ugostiteljska djelatnost je i pripremanje hrane za potrošnju na drugom mjestu (u prijevoznim sredstvima, na priredbama i sl.) i opskrba tom hranom (catering).

In line with the definition of the hotel and restaurant activity, this also includes food preparations for other places (in transport means, for parties etc.) and catering.

Ugostiteljskim objektom smatra se ugostiteljska poslovna jedinica koja u poslovnom, građevinskom i funkcionalnom pogledu čini cjelinu. S obzirom na vrste ugostiteljskih usluga koje se u njima pružaju ugostiteljski objekti dijele se na ugostiteljske objekte za smještaj i ugostiteljske objekte za prehranu, a razvrstavaju se u sedam skupina i to: hoteli, kampovi, restorani, barovi, buffet, kafane/kavane, kantine i pripremnice obroka (catering) - Zakon o turističko – ugostiteljskoj djelatnosti ("Službene novine Federacije BiH", broj:19/96 i 28/03).

Hotel and restaurant facility is a business unit in the hotel and restaurant activity, which forms a whole in the business, construction and functional sense. Depending on the type of services they provide, hotel and restaurant facilities are categorized in the following categories: accommodation facilities and facilities serving food. All of them are classified into: hotels, camps, restaurants, bars, buffet, cafe, cantines and catering. (Hotel and Restaurant Activity Act.

« Službene novine F B&H », broj 19/96; 28/03).

Promet u ugostiteljstvu obuhvaća vrijednost izvršenih ugostiteljskih usluga (hrana, piće, smještaj) i drugih usluga uobičajenih u ugostiteljstvu (prodaja suvenira, razglednica, novina, duhanskih proizvoda i dr.) bez obzira na to jesu li naplaćene. U vrijednost tih usluga uključen je i porez na promet.

Turnover in hotel and restaurant activity includes the value of provided goods and non-goods services – accompanying basic hotel and restaurant services, irrespective of the fact whether the services have been paid for. VAT has been included in the turnover.

Broj zaposlenih obuhvaća sve osobe koje stvarno rade u ugostiteljskoj poslovnoj jedinici (na neodređeno i određeno vrijeme) uključujući i vlasnike, zaposlene u upravi poslovnog subjekta i u pomoćnim službama.

The number of person in employment includes all persons employed for fixed or unspecified period, including owners, persons employed in administration and supporting services.

TURIZAM

TOURISM

Podaci o kapacitetima za smještaj, broju dolazaka i noćenja turista po vrstama objekata i prema zemlji prebivališta dobiveni su iz istraživanja Mjesečni izvještaj o turistima i noćenjima (obrazac TU-11).

Data on capacities, the number of tourist arrivals and tourist nights by type of accommodation and country of residence are collected through Monthly Report on Tourist Arrivals and Tourist nights (Form TU-11)

Jedinice posmatranja su poslovni subjekti i njihovi dijelovi registrirani prema KD-u u području H - Ugostiteljstvo, tj. ugostiteljska i druga preduzeća koja pružaju usluge smještaja gostima.

Report units are business entities and their parts registered according to the CA under section H - Hotels and restaurants and other enterprises engaged in providing accommodation services in tourism.

Turist je svaka osoba koja u mjestu izvan svog prebivališta provede najmanje jednu noć u ugostiteljskom ili drugom objektu za smještaj gostiju, radi odmora ili rekreacije, zdravlja, studija, sporta, religije, porodice, poslova, javnih misija i skupova.

Tourist is every person who, outside his place of permanent residence, spends at least one night in a hotel or another accommodation facility for reasons of rest, recreation, health, study, sport, religion, family, business, public tasks or meeting.

Domaći turist je svaka osoba sa prebivalištem u Bosni i Hercegovini koja u nekom mjestu u Bosni i Hercegovini, izvan mjesta svog prebivališta, provede najmanje jednu noć u ugostiteljskom ili drugom objektu za smještaj gostiju.

Domestic tourist is a person with permanent residence in Bosnia and Herzegovina who spends at least one night in a hotel or some other accommodation facility outside their place of residence.

Stranim turistima smatraju se sve osobe koje u Bosni i Hercegovini nemaju stalno prebivalište, a provedu najmanje jednu noć u ugostiteljskom ili drugom objektu za smještaj gostiju.

Foreign tourist is a person with permanent residence outside Bosnia and Herzegovina who temporarily resides in Bosnia and Herzegovina and who spends at least one night in a hotel or same other accommodation facility.

Turistički smještajni objekat je svaka jedinica koja redovno (ili povremeno-sezonski) obezbjeđuje smještaj za noćenje turistima. Turistički smještaj se dijeli na:

Tourist accommodation is any facility that regularly (or occasionally) provides overnight accommodation for tourists. Tourist accommodation has been divided into

kolektivni i privatni turistički smještaj.

Soba je jedinica koju čini jedna soba ili skupina soba čineći nedjeljivu iznajmljivačku cjelinu u smještajnom objektu ili boravištu.

Sobe mogu biti jednokrevetne, dvokrevetne ili višekrevetne zavisno da li su opremljene stalno za smještaj jedne, dvije ili više osoba.

Ako se soba koristi za stalni boravak za više od godinu dana, ne bi trebala biti uključena.

Kabine, kolibe, kućice, drvene kolibe, bungalovi i vile tretiraju se kao sobe i apartmani tj. mogu se ostaviti kao jedinice.

Broj ležaja u objektu ili boravištu je određen brojem osoba koje mogu prenoćiti u ležajima u objektu (boravištu), ignorišući bilo kakve dodatne ležaje koji bi se mogli namjestiti na zahtjev gosta. Termin ležaj se primjenjuje na jedan ležaj, dvostruki ležaj se računa kao dva ležaja. Ta jedinica služi za mjerenje kapaciteta bilo kojeg tipa smještaja.

Stalnim ležajima se smatraju ležaji koji se redovito spremaju za iznajmljivanje gostima.

Pomoćnim ležajima se smatraju ležaji koji se prema potrebi pripremaju za iznajmljivanje gostima za vrijeme sezone.

Prosječna dužina boravka se izračunava dijeljenjem broja noćenja sa brojem dolazaka turista.

Bruto iskorištenost ležaja u jednom mjesecu se dobija tako što se podijeli broj ukupnih noćenja sa brojem ležaja koji se nude i brojem dana u datom mjesecu za istu grupu objekata, množenjem koeficijenta sa 100 da bi se rezultat izrazio u procentu.

ZAPOSLENOST I PLAĆE

Zaposlenost

Podaci o broju zaposlenih prikupljaju se provođenjem redovnog/redovitog Mjesečnog istraživanja o zaposlenima i plaći (Rad-1) u pravnim osobama, i Istraživanja o fizičkim osobama – vlasnicima koji samostalno obavljaju djelatnost - profesiju i osobama koje su kod njih zaposlene (Rad-15).

Broj zaposlenih u pravnim osobama rezultat je obrade podataka redovnog Mjesečnog istraživanja (Rad-1), koji pravne osobe popunjavaju na temelju propisanih evidencija. Istraživanjem su obuhvaćene pravne osobe svih oblika vlasništva, tijela državne vlasti svih nivoa/razine, ustanove i druge organizacije.

Podaci o zaposlenima u obrtu i djelatnostima slobodnih profesija rezultat su obrade Istraživanja Rad-15, i preuzimaju se od Zavoda zdravstvenog osiguranja.

two main groups:

- **collective accommodation establishments and**
- **private tourist accommodation.**

A bedroom is a unit formed by one room or groups of rooms constituting an indivisible rental whole in an accommodation establishment or dwelling.

Rooms may be single, double or multiple, depending on whether they are equipped permanently to sleep one, two or several people.

If a room is used for permanent stay, for more than one year, it should not be included.

Cabins, huts, cottages, wood huts, bungalows and villas can be treated as rooms and apartmans, which mean that can be left as a units.

Number of bed-places in an establishment or dwelling is determined by the number of persons who can stay overnight in beds set up in the establishments, ignoring any extra beds that may be set up by customer request. The term bed-place applies to a single bed. A double bed is counted as two bed-places. This unit serves to measure the capacity of any type of accommodation.

Invariably bed-places are bed-places which are regularly prepared for guest rent.

Auxiliary bed-places are bed-places which, by the rule, serve for afternoon guest rest as an extra bed-place accommodation capacities are completed during the season.

Average detention of foreign tourist's stays are calculated by dividing number of overnights stays by the number of arrivals.

The gross occupancy rate of bed-places in one month is obtained by dividing total overnight stays by the product of bed-places on offer and the number of days in the corresponding month for the same group of establishments, multiplying the quotient by 100 to express the result as a percentage.

EMPLOYMENT AND WAGES

Employment

The data on persons in employment are obtained by regular Monthly survey on employment and wages (Rad-1) in legal entities, and Survey on persons employed in crafts and trades and free lances (Rad-15).

The number of persons employed in legal entities are collected through regular Monthly surveys (Rad -1) filled in by legal entities according to the records of persons in employment. The survey includes legal entities of all types of ownership, government bodies, institutions and other organizations.

Data on persons employed in crafts and trades and free lances are collected by the Reports Rad-15 which are taken over from the records of the Offices for Health

Insurance.

U podatke o zaposlenima uključeni su zaposlenici (uključujući zaposlenike u odbrani/obrani i policiji) i vlasnici obrta i slobodnih profesija.

The number of persons in employment includes all employees and employers (owners of crafts and trades and free lances). These data include the employed persons in legal entities, craft and trades and free lanches, and in defence and police.

Zaposlenici su osobe koje su zasnovale radni odnos sa poslodavcem (pravnom ili fizičkom osobom-obrt) na neodređeno ili određeno vrijeme, neovisno od dužine radnog vremena i vlasništva pravne osobe.

Employees are persons employed by an employer (legal entities or owners of craft and trade) for a fixed or unspecified period of time, irrespective of whether they work full time or less than full time.

Vlasnik obrta ili djelatnosti slobodne profesije je osoba koja je vlastitim sredstvima osnovala obrt ili slobodnu profesiju u kojoj u svoje ime i za svoj račun sama ili uz pomoć zaposlenika obavlja djelatnost.

Owners of craft and trade shops or free lance activities are persons who established, with their own means, a shop or a free lance where they, in their own name and on their account, perform an activity, alone or with employees.

Godišnji prosjek broja zaposlenih izračunava se na osnovu podataka mjesečnih stanja za tu godinu.

Annual average of the number of persons in employment is calculated on the basis of monthly data.

Nezaposlenost

Unemployment

Podaci o ukupnom broju nezaposlenih osoba preuzimaju se od Federalnog zavoda za zapošljavanje, i uključuju osobe koje su u ovom zavodu registrirane kao nezaposlene osobe.

Data on the number of unemployed persons are taken over from the Employment Office and include only persons registered as unemployed at this office.

Plaće

Wages

Podaci o prosječnoj mjesečnoj isplaćenoj neto i bruto plaći obračunavaju se na temelju podataka prikupljenih Mjesečnim istraživanjem o zaposlenima i plaći (Rad-1). Istraživanjem su obuhvaćene pravne osobe svih oblika vlasništva, tijela državne vlasti svih nivoa/razine, ustanove i druge organizacije, po organizaciono teritorijalnom principu na nivou/razini općine.

Data on average monthly paid off net and gross earnings are calculated on the base of the data collected with regular Monthly survey on employment and wages Rad-1. The survey includes legal entities of all types of ownership, government bodies, institutions and other organizations.

Istraživanje o plaćama obuhvaća isplaćene neto i bruto plaće zaposlenih koji imaju zasnovan radni odnos, bez obzira na vrstu radnog odnosa i trajanje radnog vremena.

The statistical survey on wages covers paid off net and gross earnings of persons in payed employment, irrespective of the kind of employment and number of working hours.

Prosječna mjesečna isplaćena neto plaća obuhvaća isplaćenu plaću za obavljani rad, kao i naknade plaća po osnovu radnog odnosa: godišnji odmor, plaćeni dopust, državne praznike i neradne dane utvrđene zakonom, bolovanja koja isplaćuje poslovni subjekat, plaćeno odsustvo sa posla, zastoje u poslu bez krivnje zaposlenog.

Monthly paid of net earning includes income of a person in employment earned for the work done during regular working hours as well as for annual leave, paid leave, public holidays and day-offs defined by law, sickness which are paid by employer, paid absence from the work, lay-offs and job stops caused against person's will and of no fault of his own, and all other payments which are subject to contributions.

Prosječna mjesečna isplaćena bruto plaća obuhvaća sve vrste neto isplata plus zakonom propisana obavezna/obvezna izdvajanja iz bruto plaće (doprinosi iz bruto plaće i akontacija poreza na dohodak).

Average monthly gross earning includes all kinds of net pays plus contributions from gross earnings as prescribed by law and taxes.

Prosječna mjesečna isplaćena neto i bruto plaća po zaposlenom izračunava se dijeljenjem ukupnih isplata sa brojem zaposlenih koji su učestvovali u isplatama.

Average paid off net and gross earnings per person in employment are calculated by dividing the total of pay-offs with the number of persons who participated in that payments.

U obračun nisu uključene plaće pripadnika odbrane, kao ni plaće zaposlenih u obrtu i slobodnim profesijama.

It does not include pay-offs of persons in employment in crafts and trades and freelances and persons

Napomena

Prosječna mjesečna isplaćena neto plaća koju objavljuje Federalni zavod za statistiku ne sadrži porez na dohodak.

CIJENE

Indeks potrošačkih cijena predstavlja mjeru promjena cijena proizvoda i usluga koje rezidentna domaćinstva kupuju radi zadovoljenja svojih ličnih potreba.

Indeks potrošačkih cijena sa privremenim umanjenjima cijena je poseban vid indeksa potrošačkih cijena jer se kod njegovog izračunavanja uzimaju u obzir privremena sniženja cijena u skladu sa Regulativom EU broj 2602/2000.

Namjena

Indeks potrošačkih cijena se koristi kao mjera inflacije, za usklađivanje plaća i zarada u skladu sa kolektivnim ugovorima, te penzija i socijalnih davanja. Također se koristi i za očuvanje vrijednosti kod ugovora s indeksnim klauzulama, omogućuje upoređivanje kretanja cijena unutar zemlje između pojedinih regiona, te služi kao osnov za deflacioniranje pojedinih makroekonomskih agregata u statistici nacionalnih računa i u druge svrhe.

Indeks potrošačkih cijena

Indeks potrošačkih cijena u Federaciji Bosne i Hercegovine izračunava se na osnovu reprezentativne liste proizvoda koju čine 599 proizvoda. Svakog mjeseca prikuplja se oko 10000 cijena na unaprijed definiranom uzorku prodajnih mjesta i geografskih lokacija.

Obuhvat indeksa

Geografski obuhvat. Cijene se prikupljaju na pet lokacija (gradova) u Federaciji Bosne i Hercegovine (Bihać, Mostar, Sarajevo, Tuzla i Zenica) odabranih prema kriteriju broja stanovnika i njihovoj ulozi u geografskom području kojem pripadaju.

Obuhvat proizvoda. Obuhvaćeni su najvažniji proizvodi i usluge koje kupuje stanovništvo radi finalne potrošnje. Obuhvat dobara i usluga redovno se revidira kako bi se očuvala reprezentativnost liste proizvoda s obzirom na ukuse potrošača i njihove navike u pogledu kupovine.

employed in defence.

Notice

Monthly paid off net wages published by Federal Office of Statistical does not include income tax.

PRICES

Consumer Price index allows us to measure the consumer price inflation that is the rate of change of the consumer prices of goods and services that are purchased by the households through monetary transactions in the economic territory of the country for products that directly satisfy consumer needs.

Consumer Prices Index with temporary reduction represents a specific mode of consumer prices that includes temporary reduction of prices in accordance with the EU Regulative No. 2602/2000.

Purpose

The CPI can be used for various purposes. It can be used as a measure of inflation, it can serve to guarantee the value of recurrent payments in escalator clauses for contractual relationships (for example, the CPI can serve for indexing wages and salaries in collective agreements, for indexing pensions etc.), it enables a comparison of inflation in the country with inflation in other countries as well as a comparison of price movements within a particular country and regions, also it can serve as a basis for deflating national accounts data and other purposes.

Consumer Price Index

The CPI in Federation of Bosnia and Herzegovina is calculated on the basis of the representative List of products consisting of 599 different items. Each month over 10000 prices are being collected in a fixed panel of geographical locations and outlets.

Scope of the Index

Geographic coverage. *The prices are being collected in five geographic locations (towns) of Federation of Bosnia and Herzegovina (Bihać, Mostar, Sarajevo, Tuzla and Zenica) chosen by the criterion of their weight in terms of population and their role with respect to the geographical areas they belong to.*

Product coverage. *All relevant goods and services bought by the reference population for the purpose of final consumption are included in the index. The coverage of goods and services is reviewed regularly in order to ensure the representative of the basket with respect to the consumer tastes and purchasing practices.*

Snimanje cijena

Sve cijene prikupljaju uposlenici Federalnog zavoda za statistiku prema utvrđenom vremenskom rasporedu i unaprijed odabranom uzorku prodavnica, tržnica i ustanova koje pružaju različite usluge stanovništvu. Snimatelji cijena dobijaju jasne specifikacije naziva proizvoda, njegove COICOP šifre i jedinice mjere i na osnovu tih informacija samostalno biraju konkretan proizvod čiju će cijenu snimati na određenom prodajnom mjestu, u skladu sa kriterijem najprodavanijeg proizvoda na datom prodajnom mjestu. Kako bi se osiguralo da snimatelji iz mjeseca u mjesec snimaju cijene istih proizvoda, te kako bi se moglo pratiti koje proizvode snimatelji posmatraju na terenu, u upitnik se unose karakteristike proizvoda, kao što su marka, vrsta i količina proizvoda koji se snima, te informacije o eventualnim zamjenama ovih karakteristika ukoliko ih bude.

Takav način snimanja omogućuje praćenje promjene kretanja cijena između dva perioda tj. praćenje dinamike kretanja cijena.

Za potrebe indeksa potrošačkih cijena, snimanje cijena se vrši sljedećih dana u mjesecu:

- za poljoprivredne proizvode koji se prodaju na tržnicama cijene se prikupljaju dva puta mjesečno, i to u prvog i trećoj sedmici u mjesecu;
- za sve ostale proizvode cijene se, u skladu sa važećim Evropskim regulativama, prikupljaju jedanput mjesečno (između 1. i 21. u mjesecu), s tim da se nužno održava isti interval između prikupljanja.

Ponderi

Ponderi koji se primjenjuju za izračunavanje indeksa potrošačkih cijena su koeficijenti koji odražavaju relativnu važnost odabranih proizvoda i usluga u ukupnoj potrošnji domaćinstava na domaćem teritoriju. Pomoću njih se izračunavaju elementarni indeksi kao ponderisani prosjeci. Bazirani su na podacima povezanim sa finalnom potrošnjom domaćinstava i na podacima o broju stanovnika.

Osnovni izvor podataka za izradu pondera za obračun indeksa potrošačkih cijena je Anketa o potrošnji domaćinstava. Za izračunavanje indeksa potrošačkih cijena od januara 2011. godine primjenjuju se ponderi koji se baziraju na podacima iz Ankete o potrošnji domaćinstava iz 2007. godine. Ponderi se svake godine korriguju indeksom kretanja cijena u prethodnoj godini.

Klasifikacija

Za obračun indeksa potrošačkih cijena upotrebljava se Klasifikacija lične potrošnje prema namjeni (Classification of Individual Consumption by Purpose-COICOP) po kojoj se proizvodi i usluge dijele na dvanaest osnovnih odjeljaka za koje se izračunavaju

Price collection

All the prices are being collected by the personnel of the Federal Office of statistics of FB&H by the pre-defined schedule and panel of outlets, markets and Institutions providing different kinds of services to citizens. The price collectors receive a clear specifications of the item name, it's COICOP code, and unit of measurement that allows them to choose a concrete item for price collecting in specific outlet, in accordance with the criterion of the most sold products in that outlet. In order to be sure that the collector is collecting prices for exactly the same items each month the form for price collecting also includes the information's on detailed product description in terms of brands, variety and quantity, as well as the information's on possible replacements of items.

All of this allows us the monitor the exact price change in different periods.

For the purposes of CPI calculations, the price collection is scheduled as follows:

- *for agricultural products sold on green markets the prices are being collected twice a month, in the first and third week of a month;*
- *for other items the prices, in accordance with European Regulative, are being collected once a month (on the 1 and 21 of the month) with the obligation of maintaining the interval of price collection.*

Weights

Weights used for calculating the CPI reflect relative importance of the sampled goods or services in the total consumption of resident households within the domestic territory. They are used for elementary indices calculations as the weighted averages. They are based on the data linked to the Household Final Consumption and population.

The most important data sources for calculating the weights used in the consumer price indices are the Household Budget Survey. Since January 2011, the compilation of the CPIs has been based on the weights derived from household expenditures from the 2007 Household Budget Survey, updated every year according to changes in prices in a previous year.

Classification

The classification of products used in the CPI is based on the Classification of Individual Consumption by Purpose (COICOP) The COICOP breaks consumer expenditure is divided into twelve different groups of consumer goods and services.

indeksi.

Agregiranje

Izračunavanje indeksa potrošačkih cijena počinje izračunavanjem elementarnih indeksa (indeksa proizvoda) i indeksa reprezentativnih stavki na nivou gradova. Pri tome se kao mjera srednje vrijednosti koristi geometrijska sredina. Agregatni indeksi se nakon toga izračunavaju korištenjem Laspeyres-ove formule za ponderisanu aritmetičku sredinu počevši od indeksa reprezentativnih stavki na nivou gradova pa do ukupnog indeksa Federacije Bosne i Hercegovine. Referentna baza za izračunavanje indeksa je 2010. godina.

Ostale definicije

Proizvod: bilo koji proizvod ili usluga za ličnu potrošnju koji se mogu kupiti, grupni naziv za proizvode i usluge.

Reprezentativna stavka: proizvod na najnižem nivou agregacije, odnosno proizvod u prodajnom mjestu na jednoj geografskoj lokaciji za koji se može procijeniti ponder. Proizvodima iz nižih nivoa agregacije nije moguće dodijeliti ponder jer za to ne postoje reprezentativni podaci.

Indeks cijena proizvođača industrijskih proizvoda predstavlja mjeru promjena cijena proizvoda koje industrijska preduzeća proizvode i prodaju na domaćem tržištu.

Namjena

Indeks cijena proizvođača industrijskih proizvoda se može koristiti kao mjera inflacije, za očuvanje vrijednosti kod ugovora s indeksnim klauzulama, te služi kao osnov za deflacioniranje pojedinih makroekonomskih agregata u statistici nacionalnih računa i u druge svrhe.

Indeks cijena proizvođača industrijskih proizvoda u Federaciji Bosne i Hercegovine izračunava se na osnovu reprezentativne liste proizvoda koju u 2011. godini čine 382 proizvoda. Svakog mjeseca se od izabranih preduzeća prikuplja 1297 pojedinačnih cijena za izabrane proizvode.

Obuhvat indeksa

Obuhvat proizvoda. Obuhvaćeni su najvažniji proizvodi i usluge koje se proizvode i prodaju na domaćem tržištu.

Obuhvat preduzeća. Cijene se prikupljaju od 250 proizvodnih subjekata.

Prikupljanje cijena

Cijene se prikupljaju od industrijaskih preduzeća mjesečno, putem obrasca C-41.

Ponderi

Ponderi koji se primjenjuju za izračunavanje indeksa cijena

Aggregation

Consumer Price Index calculation begins with the computation of elementary aggregate indices (items indices) and representative position at the level of towns. Elementary aggregate indices are calculated by using Laspeyres formula for weighted arithmetic mean starting from the level of representative positions indices at the level of towns to the overall index at the level of Federation Bosnia and Herzegovina. Reference base year for index calculation is 2010.

Other definitions

Products: any consumer goods or services that can be purchased, a term covering both goods and services.

Representative position: lowest level of product aggregation, i.e. item in an outlet in a geographic location with a weight. The items at the lower levels of aggregation do not have weights attributed due to the lack of relevant data.

Producer Price index presents measurement price changes of industrial products sold on domestic market.

Purpose

The PPI can be used for various purposes. It can be used as a measure of inflation, it can serve to guarantee the value of recurrent payments in escalator clauses for contractual relationships, also it can serve as a basis for deflating national accounts data and other purposes.

The PPI in Federation of Bosnia and Herzegovina is calculated on the basis of the representative List of products that in 2011 consisting of 382 different products. From selected enterprises, each month over 1297 prices are being collected and included in index calculation.

Scope of the Index

Product coverage. All relevant product produced by enterprises and sold on domestic market is covered by this index.

Enterprises coverage. The prices are collected from 250 producers.

Price collection

For all items the prices are being collected once a month by form named C-41.

Weights

Weights used for calculating the PPI reflect relative

proizvođača industrijskih proizvoda su koeficijenti koji odražavaju relativno učešće vrijednosti prodaje pojedinog proizvoda u ukupnoj vrijednosti prodaje svih proizvoda na domaćem tržištu.

Osnovni izvor za izradu pondera su podaci Godišnjeg izvještaja industrije - IND-21 za 2006. godinu.

Nova ponderacija se radi svake pete godine, dok se korekcija pondera vrši svake godine. Kao korektivni faktor se koriste indeksi kretanja cijena proizvoda u toj godini.

Klasifikacija i nomenklatura

Za obračun indeksa cijena proizvođača industrijskih proizvoda upotrebljava se Klasifikacija djelatnosti (KD) prema kojoj se poslovni subjekti razvrstavaju u područja C, D i E i Nomenklatura industrijskih proizvoda (NIP).

Agregiranje

Izračunavanje indeksa cijena proizvođača industrijskih proizvoda počinje izračunavanjem mjesečnih indeksa prostom geometrijskom sredinom za pojedine proizvode koje proizvodi više proizvođača. Agregatni indeksi se nakon toga izračunavaju korištenjem Laspeyres-ove formule za ponderisanu aritmetičku sredinu počevši od indeksa pojedinih proizvoda pa do ukupnog indeksa Federacije Bosne i Hercegovine.

importance value of sale each product in the total value production sold on domestic market.

Main source of data for weights calculation is the Annual Survey on Industrial Production IND-21 from 2006.

The new ponderation has been doing for each five years, while correction of weights has been doing for each year. As correction factor are using indices of price movements of products in that year.

Classification and nomenclature

The classification of products used in the PPI is based on Classification of Activities by which legal entities are classified in sections C-Mining, D-Manufacturing and E-Electricity, gas and water supply and Nomenclature industrial products (NIP).

Aggregation

Producer Price Index calculation begins with the computation of monthly average indices for each product which produce more than one producer, by simple geometric mean. Aggregated indices are calculated by using Laspeyres formula for weighted arithmetic mean starting from the level of representative products to the overall index at the level of Federation Bosnia and Herzegovina