

ISSN 1840-1600

**BOSNA I HERCEGOVINA  
FEDERACIJA BOSNE I HERCEGOVINE  
FEDERALNI ZAVOD ZA STATISTIKU**

*BOSNIA AND HERZEGOVINA  
FEDERATION OF BOSNIA AND HERZEGOVINA  
FEDERAL OFFICE OF STATISTICS*

**MJESEČNI STATISTIČKI PREGLED  
FEDERACIJE BOSNE I HERCEGOVINE**

*MONTHLY STATISTICAL REVIEW  
OF THE FEDERATION OF B&H*

**BROJ 1**  
*NUMBER 1*

**GODINA XIV**  
*YEAR XIV*

**SARAJEVO, JANUAR/SIJEČANJ 2010. GODINE**  
*SARAJEVO, JANUARY 2010*

## PREDGOVOR

Federalni zavod za statistiku svakog mjeseca radi publikaciju "Mjesečni statistički pregled Federacije Bosne i Hercegovine" s namjerom da upozna nadležne organe i institucije Federacije Bosne i Hercegovine i druge korisnike sa osnovnim/temeljnim statističkim podacima i pokazateljima iz oblasti ekonomskih i drugih kretanja u Federaciji BiH.

Publikacija je urađena na bazi raspoloživih statističkih podataka koje su izvještajne jedinice dostavile Federalnom zavodu za statistiku prema Planu provođenja statističkih istraživanja od interesa za F BiH i njihovoj periodičnosti.

Zavod objavljuje i podatke drugih institucija koje su uključene u sistem/sustav statističkih istraživanja: Federalni zavod za MIO – PIO, Federalni zavod za zapošljavanje.

Podaci za decembar/prosinac 2009. godine dati su iz oblasti potrošačkih cijena i industrijske proizvodnje, a za novembar/studeni 2009. godine iz oblasti šumarstva, građevinarstva, unutrašnje/unutarnje trgovine, turizma, zaposlenosti, nezaposlenosti i plaća, vitalne statistike.

Mjesečni statistički pregled Federacije BiH izlazi do 20-og u mjesecu.

U cilju poboljšanja kvaliteta naše mjesečne publikacije prihvatit ćemo vaše primjedbe, prijedloge i sugestije.

## PREFACE

*The Federal Office of Statistics works the publication of "Monthly Statistical Review of the Federation of B&H" with intention to inform the authorised organs and institutions of the Federation of Bosnia and Herzegovina and other users with basic statistical data and indicators from the field of economic and other trends in the Federation of Bosnia and Herzegovina.*

*The Monthly Statistical Report is prepared on the basis of available statistical data which are reporting units send to Federal Statistics Office according to Statistical Researches Programme for F B&H and their periodical.*

*The Office publishes also the data obtained from other institutions involved in the system of statistical surveys. Data are provided by the Federal Office of MIO – PIO and Federal Employment Service.*

*Data in December 2009 are given for the fields of consumer prices and index industrial production and for November 2009 forestry, construction, home trade, tourism, employment, unemployment and wages, vital statistics.*

*The Monthly Statistical Review of the F B&H will be published on or before the 20 th of each month.*

*With a view of improvement the quality each subsequent Monthly Statistical Bulletin, we would like to thank you in advance for your suggestions, comments and proposals.*

**SKRAĆENICE/KRATICE**

d.n.	drugdje nespomenuto
Cefta	Sporazum o slobodnoj trgovini srednjoevropskih/srednjoeuropskih zemalja
Efta	Evropsko/Europsko udruženje za slobodnu trgovinu
EU	Evropska/Europska unija
GWh	gigavat-sat
ha	hektar
hilj.	hiljadu
hl	hektolitar
kg	kilogram
KM	konvertibilna marka
km	kilometar
km <sup>2</sup>	kvadratni kilometar
kom.	komad
kut.	kutija
KV	kvalificirani (radnik)
KVG	Klasifikacija vrsta građevina
kW	kilovat
l	litra
m	metar
m <sup>2</sup>	kvadratni metar
m <sup>3</sup>	kubni/kubični metar
mil.	milion
MWh	megavatsat
NKV	nekvalificirani (radnik)
NSS	niža stručna sprema
PKV	polukvalificirani (radnik)
KD	Klasifikacija djelatnosti
SMTK	Standardna međunarodna trgovinska klasifikacija
SSS	srednja stručna sprema
t	tona
tis.	tisuća
USD	američki dolar
VKV	visokokvalificirani (radnik)
VSS	visoka stručna sprema
VŠS	viša stručna sprema

**ZNAKOVI**

-	nema pojave
...	ne raspolaže se podatkom
0	podatak je manji od 0,5 upotrijebljene jedinice mjere
∅	prosjek
1)	oznaka za napomenu
*	ispravljen podatak

**ABBREVIATIONS**

<i>CEFTA</i>	<i>Central European Free Trade Agreement</i>
<i>CTC</i>	<i>Classification of types of construction</i>
<i>EFTA</i>	<i>European Free Trade Association</i>
<i>EU</i>	<i>European Union</i>
<i>GWh</i>	<i>gigawatt-hour</i>
<i>ha</i>	<i>hectare</i>
<i>hl</i>	<i>hectolitre</i>
<i>kg</i>	<i>kilogram</i>
<i>KM</i>	<i>Convertible marks</i>
<i>km</i>	<i>kilometer</i>
<i>km<sup>2</sup></i>	<i>square kilometer</i>
<i>kW</i>	<i>kilowatt</i>
<i>l</i>	<i>litre</i>
<i>m</i>	<i>meter</i>
<i>m<sup>2</sup></i>	<i>square meter</i>
<i>m<sup>3</sup></i>	<i>cubic meter</i>
<i>000</i>	<i>thousand</i>
<i>000.000</i>	<i>million</i>
<i>Mfr.</i>	<i>manufacture</i>
<i>MWh</i>	<i>megawatt hour</i>
<i>n.e.c.</i>	<i>not elsewhere classified</i>
<i>p/st</i>	<i>number of items (pieces/sticks)</i>
<i>CA</i>	<i>Standard Classification of Economic Activities</i>
<i>SITC</i>	<i>Standard International Trade Classification</i>
<i>t</i>	<i>tons</i>
<i>USD</i>	<i>American dollar</i>

**SYMBOLS**

-	<i>no occurrence</i>
...	<i>data not available</i>
0	<i>value is less than 0,5 of the unit of measure used</i>
∅	<i>average</i>
1)	<i>footnote</i>
*	<i>corrected data</i>

**SADRŽAJ**  
*CONTENTS*

<b>PREDGOVOR</b> <i>PREFACE</i>	3
<b>SKRAĆENICE/KRATICE I ZNAKOVI</b> <i>ABBREVIATIONS AND SYMBOLS</i>	4
<b>OSNOVNI POKAZATELJI PRIVREDNIH/GOSPODARSKIH I DRUGIH KRETANJA U F BiH</b> <i>MAYOR INDICATORS OF ECONOMICAL AND OTHER TRENDS IN FB&amp;H</i>	7
<b>INDUSTRIJSKA PROIZVODNJA - INDUSTRIJSKI PROIZVODI</b> <i>INDUSTRIAL PRODUCTION</i>	8
<b>ŠUMARSTVO</b> <i>FORESTRY</i>	13
<b>GRAĐEVINARSTVO</b> <i>CONSTRUCTION</i>	14
<b>UNUTRAŠNJA/UNUTARNJA TRGOVINA</b> <i>HOME TRADE</i>	17
<b>VANJSKA TRGOVINA</b> <i>FOREIGN TRADE</i>	24
<b>TURIZAM</b> <i>TOURISM</i>	43
<b>ZAPOSLENOST, NEZAPOSLENOST I PLAĆE</b> <i>EMPLOYMENT, UNEMPLOYMENT AND PAY</i>	46
<b>CIJENE</b> <i>PRICES</i>	61
<b>VITALNA STATISTIKA</b> <i>VITAL STATISTIC</i>	70
<b>KOMENTARI</b> <i>COMMENTARIES</i>	74
<b>METODOLOŠKA OBJAŠNENJA</b> <i>NOTES ON METHODOLOGY</i>	81



**OSNOVNI POKAZATELJI PRIVREDNIH/GOSPODARSKIH KRETANJA**  
**MAJOR INDICATORS OF ECONOMIC TRENDS**

	<u>2006</u> <u>2005</u>	<u>2007</u> <u>2006</u>	<u>2008</u> <u>2007</u>	<u>XII 2009</u> <u>XI 2009</u>	<u>XII 2009</u> <u>XII 2008</u>	<u>2009</u> <u>2008</u>
<b>Indeksi industrijske proizvodnje</b>	110,4	108,6	107,9	106,7	90,1	88,4
<i>Indices of industrial production</i>						
<b>Indeksi potrošačkih cijena</b>	105,97	101,85	107,7	100,1	99,7	99,7
<i>Consumer price indices</i>						
<b>Indeksi cijena proizvođača industrijskih proizvoda</b>	103,4	104,5	107,1	100,1	99,0	98,5
<i>Indices of producers' prices of industrial products</i>						

	<u>Ø 2006</u>	<u>Ø 2007</u>	<u>Ø 2008</u>	<u>IX 2009</u>	<u>X 2009</u>	<u>XI 2009</u>
<b>Broj zaposlenih</b>	389.601	413.676	430.745	425.933	425.873	425.978
<i>Number of employed persons</i>						
<b>Broj nezaposlenih</b>	355.102	370.459	345.381	350.772	351.444	352.563
<i>Number of unemployed persons</i>						
<b>Prosječna neto plaća, u KM</b>	603,21	662,10	751,30	784,86	789,63	793,11
<i>Average net wage, in KM</i>						
<b>Prosječna bruto plaća, u KM</b>	887,07	973,68	1.104,85	1.194,67	1.199,46	1.206,20
<i>Average gross wage, in KM</i>						

	<u>2006</u>	<u>2007</u>	<u>2008</u>	<u>IX 2009</u>	<u>X 2009</u>	<u>XI 2009</u>
<b>Promet u ugostiteljstvu, u 000 KM<sup>2)</sup></b>	95.282	118.787	135.697	-	-	98385 <sup>2)</sup>
<i>Turnover in catering trade, in 000 KM<sup>2)</sup></i>						
<b>Noćenja turista - ukupno<sup>1)</sup></b>	661.113	750.789	744.484	72.747	68.193	38.827
<i>Tourist arrivals - total<sup>1)</sup></i>						
<b>domaći turisti<sup>1)</sup></b>	243.687	273.190	275.355	17.466	22.953	13.678
<i>Domestic tourist<sup>1)</sup></i>						
<b>strani turisti<sup>1)</sup></b>	417.126	477.599	469.129	55.281	45.240	25.149
<i>Foreign tourist<sup>1)</sup></i>						
<b>Izvoz, 000 KM</b>	3.539.817	4.149.985	4.647.304	341.533	347.774	322.228
<i>Exports, 000 KM</i>						
<b>Uvoz, 000 KM</b>	8.107.882	9.906.472	11.355.675	705.982	779.280	686.079
<i>Imports, 000 KM</i>						
<b>Pokrivenost uvoza izvozom (%)</b>	43,66	41,89	40,92	48,38	44,63	46,97
<i>Exports/Imports ration (%)</i>						
<b>Bruto domaći proizvod, tekuće cijene, 000 KM</b>	12.241.438	13.861.003	15631949	-	-	-
<i>Gross domestic product, current prices, 000 KM</i>						
<b>Bruto domaći proizvod po stanovniku, KM</b>	4.303	4.865	5487	-	-	-
<i>Gross domestic product per capital, KM</i>						
<b>Ostvarene investicije, 000 KM</b>	2.279.959	3.583.330	4.285.716	-	-	-
<i>Realized gross fixed capital, 000 KM</i>						

<sup>1)</sup> Prethodni podaci

<sup>1)</sup> Preliminary data

<sup>2)</sup> Promet u ugostiteljstvu I - IX 2009

<sup>2)</sup> Turnover in hotels in restaurants I - IX 2009

**INDUSTRIJA**  
INDUSTRY

**INDEKSI INDUSTRIJSKE PROIZVODNJE, decembar/prosinac 2009. godine**  
INDICES OF INDUSTRIAL PRODUCTION, December 2009

	<u>XI 2009</u> <u>θ 2008</u>	<u>XII 2009</u> <u>θ 2008</u>	<u>XII 2009</u> <u>XI 2009</u>	<u>XII 2009</u> <u>XII 2008</u>	<u>2009</u> <u>2008</u>
<b>INDUSTRIJA UKUPNO</b> <i>TOTAL INDUSTRY</i>	86,6	92,4	106,7	90,1	88,4
<b>PREMA GLAVNIM INDUSTRIJSKIM GRUPACIJAMA</b> <i>BY MAIN INDUSTRIAL GROUPINGS</i>					
<b>Energija</b> <i>Energy</i>	96,6	99,4	102,9	90,0	96,5
<b>Intermedijarni proizvodi, osim energije</b> <i>Intermediate goods, except energy</i>	75,8	74,3	98,0	89,2	79,6
<b>Kapitalni proizvodi</b> <i>Capital goods</i>	58,5	51,7	88,4	56,3	56,6
<b>Trajni proizvodi za široku potrošnju</b> <i>Durable consumer goods</i>	75,1	81,5	108,5	79,0	74,9
<b>Netrajni proizvodi za široku potrošnju</b> <i>Non - durable consumer goods</i>	93,8	115,3	122,9	100,9	97,0
<b>PREMA PODRUČJIMA I OBLASTIMA KD-a</b> <i>BY SECTIONS AND DIVISIONS OF CEA</i>					
<b>C Vađenje ruda i kamena</b> <i>Mining and quarrying</i>	97,8	94,8	96,9	86,6	96,4
10 <b>Vađenje uglja/ugljenja i lignita; vađenje treseta</b> <i>Mining of coal and lignite; extracion of peat</i>	99,4	95,6	96,2	86,8	97,8
13 <b>Vađenje ruda metala</b> <i>Mining of metal ore</i>	71,1	56,0	78,8	175,0	80,0
14 <b>Vađenje ostalih ruda i kamena</b> <i>Other mining and quarrying</i>	90,5	94,9	104,9	83,2	88,9
<b>D Prerađivačka industrija</b> <i>Manufacturing</i>	81,0	88,7	109,5	90,3	83,9
15 <b>Proizvodnja prehrambenih proizvoda i pića</b> <i>Manufacture of food products and beverages</i>	82,6	96,7	117,1	88,2	93,1
16 <b>Proizvodnja duhanskih proizvoda</b> <i>Manufacture of tobacco products</i>	132,4	172,1	130,0	118,0	112,8
17 <b>Proizvodnja tekstila</b> <i>Manufacture of textiles</i>	103,4	86,0	83,2	159,3	90,4
18 <b>Proizvodnja odjevnih predmeta; dorada i bojenje krzna</b> <i>Mfr. of wearing apparel; dressing and dyeing of fur</i>	94,9	79,3	83,6	94,5	84,4
19 <b>Štavljenje i obrada kože; proizvodnja kofera, ručnih torbi, sedlarskih i saračkih proizvoda i obuće</b> <i>Tanning and dressing of leather; mfr. of luggage, handbags, saddlery, harness and footwear</i>	77,4	98,1	126,7	103,0	89,1
20 <b>Prerada drveta/drva i proizvoda od drveta/drva i pluta, osim namještaja; proizvodnja predmeta od slame i pletarskih materijala</b> <i>Manufacture of wood and of products of wood and cork except furniture; manufacture of articles of straw and plaiting materials</i>	78,2	69,1	88,4	96,1	76,3

**INDEKSI INDUSTRIJSKE PROIZVODNJE, decembar/prosinac 2009. godine (nastavak)**  
*INDICES OF INDUSTRIAL PRODUCTION, December 2009. (continued)*

	<u>XI 2009</u> <u>θ 2008</u>	<u>XII 2009</u> <u>θ 2008</u>	<u>XII 2009</u> <u>XI 2009</u>	<u>XII 2009</u> <u>XII 2008</u>	<u>2009</u> <u>2008</u>
21 <b>Proizvodnja celuloze, papira i proizvoda od papira</b> <i>Manufacture of pulp, paper and paper products</i>	103,8	110,9	106,8	123,4	102,4
22 <b>Izdavačka djelatnost, štampanje/tiskanje i umnožavanje (reprodukcija) snimljivih zapisa</b> <i>Publishing, printing and reproduction of recorded media</i>	97,5	103,9	106,6	88,7	100,5
23 <b>Proizvodnja koksa, derivata nafte i nuklearnog goriva</b> <i>Mfr. of coke, refined petroleum products and nuclear fuel</i>	146,7	160,7	109,5	357,9	103,6
24 <b>Proizvodnja kemikalija i kemijskih proizvoda</b> <i>Manufacture of chemicals and chemical products</i>	105,7	148,8	140,8	112,9	103,0
25 <b>Proizvodnja proizvoda od gume i plastičnih masa</b> <i>Manufacture of rubber and plastics products</i>	78,8	82,6	104,8	90,1	77,6
26 <b>Proizvodnja ostalih proizvoda od nemetalnih minerala</b> <i>Manufacture of other non-metallic mineral products</i>	59,0	39,4	66,8	73,1	74,2
27 <b>Proizvodnja baznih metala</b> <i>Manufacture of basic metals</i>	71,2	104,3	146,5	113,9	82,4
28 <b>Proizvodnja metalnih proizvoda, osim mašina/strojeva i opreme</b> <i>Mfr. of fabricated metal products, except machinery and equipment</i>	69,1	40,6	58,8	38,6	65,6
29 <b>Proizvodnja mašina/strojeva i uređaja, d.n.</b> <i>Manufacture of machinery and equipment n.e.c.</i>	95,7	55,3	57,8	57,0	70,5
30 <b>Prizvodnja kanc./ured. mašina/strojeva i računara (kompjutera)</b> <i>Manufacture of office machinery and computers</i>	35,4	26,9	76,0	24,0	39,6
31 <b>Proizvodnja električnih mašina/strojeva i aparata, d.n.</b> <i>Mfr. of electrical machinery and apparatus n.e.c.</i>	53,6	100,4	187,3	105,4	68,7
33 <b>Proizvodnja medicinskih, preciznih i optičkih instrumenata, satova</b> <i>Mfr. of medical, precision and optical instruments, watches and clocks</i>	75,5	112,9	149,5	174,0	87,5
34 <b>Proizvodnja mot.vozila, prikolica i poluprikolica</b> <i>Mfr. of motor vehicles, trailers, semi-trailers</i>	39,3	28,0	71,2	209,0	29,2
35 <b>Proizvodnja ostalih saobr./prijevoznih sredstava</b> <i>Manufacture of other transport equipment</i>	52,1	64,5	123,8	52,6	54,8
36 <b>Proizvodnja namještaja, ostala prerađivačka industrija, d.n.</b> <i>Manufacture of furniture; manufacturing n.e.c.</i>	74,4	81,1	109,0	78,6	75,2
37 <b>Reciklaža</b> <i>Recycling</i>	80,3	54,3	67,6	106,9	66,2
<b>E Proizvodnja i snabdijevanje/opskrba električnom energijom, gasom i vodom</b> <i>Electricity, gas and water supply</i>	95,1	101,5	106,7	91,8	95,7
40 <b>Proizvodnja i snabdijevanje/opskrba električnom energijom, gasom, parom i toplom vodom</b> <i>Electricity, gas, steam and hot water supply</i>	95,1	101,5	106,7	91,8	95,7

**Napomena: Prethodni podaci**  
*Note: Preliminary data*

**INDEKSI INDUSTRIJSKE PROIZVODNJE**  
*INDICES OF INDUSTRIAL PRODUCTION*

	2006 2005	2007 2006	2008 2007	2009 2008	Ø 2005 = 100			
					I 2009	II 2009	III 2009	IV 2009
<b>INDUSTRIJA UKUPNO</b>	110,4	108,6	107,9	88,4	106,7	105,6	113,9	119,5
<b>PREMA GLAVNIM INDUSTRIJSKIM GRUPACIJAMA</b>								
Energija	107,8	102,5	109,2	96,5	127,5	119,0	121,5	107,8
Intermedijarni proizvodi, osim energije	116,3	104,0	99,9	79,6	73,4	81,9	93,4	101,3
Kapitalni proizvodi	102,0	139,6	104,0	56,6	94,0	95,8	92,9	90,7
Trajni proizvodi za široku potrošnju	120,6	116,5	89,6	74,9	92,6	83,0	79,5	92,0
Netrajni proizvodi za široku potrošnju	107,1	114,8	120,5	97,0	123,0	121,5	138,5	168,4
<b>PREMA PODRUČJIMA I OBLASTIMA KD-a</b>								
<b>C Vađenje ruda i kamena</b>	108,8	105,6	105,1	96,4	106,2	110,8	114,1	111,7
10 Vađenje uglja/ugljena i lignita; vađenje treseta	101,1	104,3	109,4	97,8	111,2	114,4	118,7	109,6
13 Vađenje ruda metala	91,3	115,3	91,0	80,0	32,2	50,2	112,7	95,7
14 Vađenje ostalih ruda i kamena	164,5	110,8	88,8	88,9	82,4	93,9	82,6	128,3
<b>D Prerađivačka industrija</b>	110,4	111,7	108,2	83,9	96,3	98,8	110,6	125,8
15 Proizvodnja prehrambenih proizvoda i pića	104,0	107,9	103,4	93,1	91,6	88,1	104,8	124,0
16 Proizvodnja duhanskih proizvoda	114,1	95,9	105,9	112,8	110,1	101,7	106,3	155,5
17 Proizvodnja tekstila	86,9	77,8	113,2	90,4	59,1	50,2	79,1	74,4
18 Proizvodnja odjevnih predmeta; dorada i bojenje krzna	83,4	99,5	115,7	84,4	65,2	77,8	85,6	82,2
19 Štavljenje i obrada kože; proizvodnja kofera, ručnih torbi, sedlarskih i saračkih proizvoda i obuće	118,1	104,3	104,7	89,1	104,1	139,8	104,9	115,4
20 Prerada drveta/drva i proizvoda od drveta/drva i pluta osim namještaja; proizvodnja predmeta od slame i pletarskih materijala	105,1	103,0	96,6	76,3	56,1	65,9	78,2	84,3
21 Proizvodnja celuloze, papira i proizvoda od papira	197,2	94,4	109,6	102,4	181,0	225,5	221,8	217,7
22 Izdavačka djelatnost, štampanje/tiskanje i umnožavanje (reprodukcija) snimljivih zapisa	109,0	132,0	114,6	100,5	124,9	135,0	146,6	176,3
23 Proizvodnja koksa, derivata nafte i nuklearnog goriva	99,9	132,4	97,5	103,6	156,6	101,4	101,1	85,8
24 Proizvodnja kemikalija i kemijskih proizvoda	147,0	121,7	151,4	103,0	253,1	229,4	275,4	330,7
25 Proizvodnja proizvoda od gume i plastičnih masa	97,6	116,2	99,2	77,6	75,1	68,8	80,9	82,2
26 Proizvodnja ostalih proizvoda od nemet. minerala	115,1	105,4	108,8	74,2	29,5	76,0	106,9	122,8
27 Proizvodnja baznih metala	104,4	106,6	104,3	82,4	86,3	82,7	84,8	101,7
28 Proizvodnja metalnih proizvoda, osim mašina/strojeva i opreme	107,0	137,9	101,8	65,6	90,3	89,2	106,0	84,9
29 Proizvodnja mašina/strojeva i uređaja, d.n.	107,8	140,3	100,5	70,5	116,9	127,3	85,3	95,7
30 Proizvodnja kanc./ured. mašina/strojeva i računara (kompjutera)	83,0	147,1	87,8	39,6	85,2	74,9	74,3	59,8
31 Proizvodnja električnih mašina/strojeva i aparata, d.n.	85,5	80,0	96,9	68,7	57,0	54,8	49,7	46,5
33 Proizvodnja medicinskih, preciznih i optičkih instrumenata, satova	104,5	103,1	119,9	87,5	136,0	136,4	110,4	122,8
34 Proizvodnja motornih vozila, prikolica i poluprikolica	87,2	156,9	97,6	29,2	40,9	38,2	37,3	55,8
35 Proizvodnja ostalih saobraćajnih/prijevoznih sredstava	44,0	77,0	180,1	54,8	41,3	16,0	32,3	34,8
36 Proizvodnja namještaja, ostala prerađivačka industrija, d.n.	122,8	116,3	88,3	75,2	94,6	84,0	80,1	92,2
37 Reciklaža	104,3	108,9	104,2	66,2	45,0	69,1	72,2	76,3
<b>E Proizvodnja i snabdijevanje/opskrba električnom energijom, gasom i vodom</b>	111,6	101,7	109,1	95,7	136,8	121,6	123,1	106,7
40 Proizvodnja i snabdijevanje/opskrba električnom energijom, gasom, parom i toplom vodom	111,6	101,7	109,1	95,7	136,8	121,6	123,1	106,7

**Napomena: Prethodni podaci**  
*Note: Preliminary data*

**PO PODRUČJIMA I OBLASTIMA KD**  
**BY SECTIONS AND DIVISIONS OF CEA**

Ø 2005 = 100								
V 2009	VI 2009	VII 2009	VIII 2009	IX 2009	X 2009	XI 2009	XII 2009	
111,6	125,5	128,8	124,7	122,6	127,9	117,4	130,0	<i>TOTAL INDUSTRY</i>
								<i>BY MAIN INDUSTRIAL GROUPINGS</i>
109,0	114,4	119,1	125,8	109,2	120,2	117,2	120,2	<i>Energy</i>
111,4	111,5	108,8	102,5	108,2	110,0	92,7	90,5	<i>Intermediate goods, except energy</i>
83,0	95,1	96,6	94,6	86,0	95,4	96,3	83,3	<i>Capital goods</i>
84,2	101,1	99,9	100,1	98,9	109,1	94,3	101,2	<i>Durable consumer goods</i>
126,5	168,3	177,9	160,4	170,2	170,1	155,5	205,4	<i>Non - durable consumer goods</i>
								<i>BY SECTIONS AND DIVISIONS OF CE-a</i>
111,6	115,2	110,8	121,7	118,3	128,1	114,2	110,9	<i>Mining and quarrying</i>
103,8	103,6	106,9	119,8	116,6	123,9	114,5	110,2	<i>Mining of coal and lignite; extracion of peat</i>
69,0	73,6	85,7	84,8	89,5	104,8	68,1	53,6	<i>Mining of metal ore</i>
171,2	201,5	141,2	140,0	134,2	160,6	118,6	124,2	<i>Other mining and quarrying</i>
111,4	129,6	133,9	123,8	129,7	131,2	117,6	135,8	<i>Manufacturing</i>
120,4	130,5	134,3	133,8	113,7	104,9	101,7	118,4	<i>Manufacture of food products and beverages</i>
108,3	156,4	124,5	105,1	137,9	109,1	153,4	199,3	<i>Manufacture of tobacco products</i>
69,5	78,8	65,7	75,6	97,6	98,8	89,2	70,5	<i>Manufacture of textiles</i>
87,6	98,2	106,2	91,0	86,3	85,7	95,1	86,0	<i>Manufacture of wearing apparel; dressing and dyeing of fur</i>
99,4	117,5	103,6	64,5	103,6	86,8	88,6	109,8	<i>Tanning and dressing of leather; manufacture of luggage, handbags, saddlery, harness and footwear</i>
89,3	82,5	86,2	78,5	97,8	100,4	81,9	73,6	<i>Manufacture of wood and of products of wood and cork except furniture; manufacture of articles of straw and plaiting materials</i>
201,5	244,5	239,1	227,0	227,9	237,5	229,8	241,7	<i>Manufacture of pulp, paper and paper products</i>
147,6	176,2	184,9	224,9	167,4	187,2	166,5	181,2	<i>Publishing, printing and reproduction of recorded media</i>
36,5	36,7	125,4	178,0	189,6	195,9	189,2	207,2	<i>Manufacture of coke, refined petroleum products and nuclear fuel</i>
168,6	303,8	375,7	298,4	385,4	438,7	339,0	511,1	<i>Manufacture of chemicals and chemical products</i>
77,8	103,6	98,3	96,5	91,2	109,9	96,0	94,0	<i>Manufacture of rubber and plastic products</i>
141,6	114,3	121,4	135,7	123,5	107,8	78,8	49,9	<i>Manufacture of other non-metallic mineral products</i>
107,6	104,3	99,2	95,0	92,8	87,7	82,0	122,4	<i>Manufacture of basic metals</i>
106,5	121,4	118,3	84,6	116,3	120,5	100,5	71,7	<i>Manufacture of fabricated metal products, except machinery and equipment</i>
85,1	122,8	116,6	129,0	110,5	123,2	165,0	93,6	<i>Manufacture of machinery and equipment n.e.c.</i>
20,7	20,2	19,7	15,9	25,5	46,5	38,0	28,8	<i>Manufacture of office machinery and computers</i>
50,7	57,0	41,1	27,8	32,4	34,8	35,5	68,1	<i>Manufacture of electrical machinery and apparatus n.e.c.</i>
161,7	121,1	105,1	63,8	99,4	89,0	100,2	150,1	<i>Manufacture of medical, precision and optical instruments, watches and clocks</i>
33,0	44,0	46,6	43,2	57,6	60,1	59,5	46,6	<i>Manufacture of motor vehicles, trailers and semi-trailers</i>
35,3	53,1	23,9	14,7	34,5	51,7	31,8	37,4	<i>Manufacture of other transport equipment</i>
85,0	101,4	99,9	101,2	98,2	109,5	93,6	101,5	<i>Manufacture of furniture; manufacturing n.e.c.</i>
85,9	68,5	91,0	82,2	105,3	111,4	86,4	69,3	<i>Recycling</i>
111,9	120,6	126,1	129,2	105,0	118,1	118,8	126,0	<i>Electricity, gas and water supply</i>
111,9	120,6	126,1	129,2	105,0	118,1	118,8	126,0	<i>Electricity, gas, steam and hot water supply</i>

**INDEKSI INDUSTRIJSKE PROIZVODNJE PREMA PODRUČJIMA KD**  
**INDICES OF INDUSTRIAL PRODUCTIONS BY SECTIONS OF CEA**

Ø 2005=100

UKUPNO C, D i E <i>TOTAL C, D i E</i>	C Vađenje ruda i kamena <i>Mining and quarrying</i>	D Prerađivačka industrija <i>Manufacturing</i>	E Proizvodnja i snabdijevanje/opskrba električnom energijom, gasom i vodom <i>Electricity, gas and water supply</i>	
<b>2008</b>				
I	114,5	103,1	111,9	129,5
II	117,7	107,9	116,5	127,5
III	113,2	105,7	115,0	113,0
IV	120,5	105,7	130,2	102,2
V	125,3	110,4	135,6	105,4
VI	132,7	111,2	143,4	116,4
VII	139,3	123,7	146,3	129,7
VIII	137,0	131,5	143,2	122,7
IX	141,2	132,3	144,1	138,7
X	144,2	147,0	146,5	135,6
XI	133,3	137,8	133,8	128,6
XII	134,4	132,1	134,4	136,0
<b>2009</b>				
I	106,7	106,2	96,3	136,8
II	105,6	110,8	98,8	121,6
III	113,9	114,1	110,6	123,1
IV	119,5	111,7	125,8	106,7
V	111,6	111,6	111,4	111,9
VI	125,5	115,2	129,6	120,6
VII	128,8	110,8	133,9	126,1
VIII	124,7	121,7	123,8	129,2
IX	122,6	118,3	129,7	105,0
X	127,9	128,1	131,2	118,1
XI	117,4	114,2	117,6	118,8
XII	130,0	110,9	135,8	126,0

**INDEKSI INDUSTRIJSKE PROIZVODNJE PREMA GLAVNIM INDUSTRIJSKIM GRUPACIJAMA**  
**INDICES OF INDUSTRIAL PRODUCTIONS BY MAIN INDUSTRIAL GROUPINGS**

Ø 2005=100

Energija <i>Energy</i>	Intermedijarni proizvodi, osim energije <i>Intermediate goods, except energy</i>	Kapitalni proizvodi <i>Capital goods</i>	Trajni proizvodi za široku potrošnju <i>Durable consumer goods</i>	Netrajni proizvodi za široku potrošnju <i>Non - durable consumer goods</i>	
<b>2008</b>					
I	120,7	98,1	119,8	132,9	120,9
II	119,4	114,2	133,1	125,2	114,7
III	108,6	121,9	132,4	126,1	102,6
IV	101,5	119,9	169,7	124,5	135,6
V	105,4	130,1	154,4	119,9	141,3
VI	114,1	133,5	153,1	118,4	155,5
VII	126,2	122,8	156,2	109,8	178,5
VIII	122,4	128,6	146,6	118,4	168,2
IX	132,1	129,5	159,6	130,3	165,5
X	135,5	133,7	167,2	147,6	163,0
XI	129,5	116,1	148,0	128,2	156,5
XII	132,7	101,0	137,1	129,1	176,6
<b>2009</b>					
I	127,5	73,4	94,0	92,6	123,0
II	119,0	81,9	95,8	83,0	121,5
III	121,5	93,4	92,9	79,5	138,5
IV	107,8	101,3	90,7	92,0	168,4
V	109,0	111,4	83,0	84,2	126,5
VI	114,4	111,5	95,1	101,1	168,3
VII	119,1	108,8	96,6	99,9	177,9
VIII	125,8	102,5	94,6	100,1	160,4
IX	109,2	108,2	86,0	98,9	170,2
X	120,2	110,0	95,4	109,1	170,1
XI	117,2	92,7	96,3	94,3	155,5
XII	120,2	90,5	83,3	101,2	205,4

**Napomena: Prethodni podaci**

*Note: Preliminary data*

PROIZVODNJA, PRODAJA I ZALIHE ŠUMSKIH SORTIMENATA, novembar/studeni 2009.  
PRODUCTION, SALE, AND STORES OF FORESTRY ASSORTMENTS, November 2009

u hilj./tis m<sup>3</sup>  
in thousands of cubic meters

	Proizvodnja Production				Prodaja Sale		Zalihe Stocks 2009	
	XI		I - XI		I - XI			
	2008	2009	2008	2009	2008	2009		
UKUPNO	147	145	1955	1608	1932	1590	141	TOTAL
ČETINARA/ČETINJAČA	57	61	900	701	893	699	50	CONIFERS
LIŠĆARA/LISTAČA	90	85	1055	908	1039	891	91	BROAD - LEAF
Trupci četinarara/četinjača	42	40	662	512	656	495	24	Logs coniferous
Jamsko drvo četinarara/četinjača	4	4	65	46	55	30	9	Mining wood, coniferous
Ostalo dugo drvo četinarara/četinjača	8	7	105	70	99	78	9	Long coniferous wood
Prostorno drvo četinarara/četinjača	4	9	62	71	77	93	8	Cord coniferous wood
Trupci lišćara/listača	24	23	325	241	322	238	12	Logs broadleaf
Jamsko drvo lišćara/listača	0	0	4	5	4	5	1	Mining wood, broadleaf
Ostalo dugo drvo lišćara/listača	0	0	1	0	1	0	0	Long broadleaf wood
Prostorno drvo lišćara/listača	1	1	12	19	13	1	1	Cord broadleaf wood
Ogrjevno drvo četinarara/četinjača	0	0	5	2	6	3	0	Coniferous firewood
Ogrjevno drvo lišćara/listača	65	60	713	643	699	646	78	Broadleaf firewood
Ostalo grubo obrađeno drvo <sup>1)</sup>	-	-	-	-	-	0	-	Other roughly worked wood <sup>1)</sup>

<sup>1)</sup> Uključuje sitno tehničko drvo, cijepane drvene motke i kolje

\* korigovan podatak

<sup>1)</sup> Including small lumber, shopped wooden poles and stakes

\* corrected data

INDEKS FIZIČKOG OBIMA/OBUJMA GRAĐEVINSKIH RADOVA<sup>1)</sup>  
TOTAL VOLUME INDEX OF CONSTRUCTION

Mjesec Month	Indeksi fizičkog obima/obujma građevinskih radova Total volume index of construction						Verižni indeksi Chain indices
	<u>2009</u> θ 2006	<u>2009</u> θ 2007	<u>2009</u> θ 2008	<u>2009</u> 2006	<u>2009</u> 2007	<u>2009</u> 2008	
I	102,1	83,2	62,1	370,6	176,8	101,8	-
II	71,7	58,5	43,6	225,9	108,5	73,4	70,2
III	99,6	81,2	60,6	212,9	116,3	76,5	138,8
IV	113,0	92,2	68,7	146,1	107,2	83,1	113,5
V	125,7	102,5	76,4	123,3	102,9	79,4	111,2
VI	131,9	107,6	80,2	105,3	105,2	70,6	105,0
VII	126,2	102,9	76,7	103,1	95,5	74,0	95,6
VIII	131,1	106,9	79,7	106,3	86,6	67,0	103,8
IX	144,9	118,2	88,1	103,9	90,4	78,3	110,6
X	123,9	101,0	75,3	88,2	85,9	61,1	85,5
XI	114,9	93,7	69,9	87,3	74,4	56,4	92,7
θ I - XI	116,8	95,3	71,0	120,5	98,5	72,7	-

<sup>1)</sup> Izvorni indeksi (kalendarski i sezonski neprilagođeni)

<sup>1)</sup> Basic indices (timely and seasonally non-adjusted)

INDEKSI VRIJEDNOSTI IZVRŠENIH GRAĐEVINSKIH RADOVA PO VRSTAMA GRAĐEVINA, novembar/studeni 2009  
INDICES OF THE VALUE OF CONSTRUCTION PUT IN PLACE BY THE TYPE OF BUILDING FACILITIES, November 2009

	<u>XI 2009</u> X 2009	<u>XI 2009</u> XI 2008	<u>I - XI 2009</u> I - XI 2008	<u>XI 2009</u> θ 2008	
<b>Nominalni indeksi</b>					<i>Nominal indices</i>
Građevinarstvo	92,7	56,4	72,7	69,9	<i>Construction</i>
Zgrade	79,7	37,9	63,0	45,5	<i>Buildings</i>
Ostale građevine	102,6	78,9	85,9	101,9	<i>Other buildings</i>

VRIJEDNOST UGOVORENIH I IZVRŠENIH GRAĐEVINSKIH RADOVA, I-XI 2009  
VALUE OF SETTLED AND COMPLETED CONSTRUCTION WORKS, January - November 2009

	Vrijednost ugovorenih radova ukupno, '000 KM Total value of contracts	Realizacija realizacija %	Vrijednost izvršenih građevinskih radova, '000 KM Value of contracts put in place		
			ukupno total	zgrade buildings	ostale građevine other buildings
<b>UKUPNO</b>	843.931	77,9	657.804	328.104	329.700

**IZVRŠENI GRAĐEVINSKI RADOVI**  
*PUT IN PLACE CONSTRUCTION WORKS*

%

	2008				2009			
	Struktura izvršenih radova prema vrsti građevina <i>Composition of construction projects put in place type of buildings</i>		Struktura izvršenih radova prema vrsti radova <i>Composition of construction projects put in place by type of works</i>		Struktura izvršenih radova prema vrsti građevina <i>Composition of construction projects put in place by type of buildings</i>		Struktura izvršenih radova prema vrsti radova <i>Composition of construction projects put in place by type of works</i>	
	na zgradama <i>on buildings</i>	na ostalim građevinama <i>on other facilities</i>	novogradnja <i>newly-built facilities</i>	ostali radovi <sup>1)</sup> <i>other works<sup>1)</sup></i>	na zgradama <i>on buildings</i>	na ostalim građevinama <i>on other facilities</i>	novogradnja <i>newly-built facilities</i>	ostali radovi <sup>1)</sup> <i>other works<sup>1)</sup></i>
I	70,6	29,4	67,1	32,9	63,6	36,4	68,1	31,9
II	64,3	35,7	68,5	31,5	68,3	31,7	65,2	34,8
III	62,5	37,5	71,1	28,9	62,2	37,8	66,8	33,2
IV	62,2	37,8	66,8	33,2	51,9	48,1	64,6	35,4
V	57,4	42,6	63,8	36,2	48,5	51,5	59,1	40,9
VI	55,0	45,0	63,5	36,5	52,5	47,5	63,4	36,6
VII	59,1	40,9	59,0	41,0	43,9	56,1	54,6	45,4
VIII	57,0	43,0	57,3	42,7	47,1	52,9	54,4	45,6
IX	54,9	45,1	59,1	40,9	43,6	56,4	51,9	48,1
X	48,5	51,5	57,3	42,7	43,1	56,9	52,1	47,9
XI	55,0	45,0	61,7	38,3	37,0	63,0	49,0	51,0
XII	50,3	49,7	63,4	36,6				

<sup>1)</sup> **Rekonstrukcije, popravci i održavanje postojećih građevina**  
*Reconstructions, maintenance and repair works of existing buildings*

**BROJ RADNIKA NA GRADILIŠTIMA PO VRSTAMA GRAĐEVINSKIH OBJEKATA I VRSTI POSLOVA, novembar/studeni 2009.**  
*NUMBER OF PERSONS IN PAID EMPLOYMENT BY TYPE OF CONSTRUCTION AND BY TYPE OF WORKS, November 2009*

	Ukupno <i>Total</i>	Struktura <i>Structure</i> %	Broj radnika <i>Number of workers</i>		
			radnici na gradilištima <i>workers in paid employment</i>	radnici na rukovodećim i općim poslovima <i>top level executives and workers</i>	
<b>UKUPNO</b>	<b>10.429</b>	<b>100,0</b>	<b>8.573</b>	<b>1.856</b>	<b>TOTAL</b>
<b>Zgrade</b>	5.349	51,3	4.417	932	<i>Buildings</i>
<b>Ostale građevine</b>	5.080	48,7	4.156	924	<i>Other buildings</i>

**NARUDŽBE GRAĐEVINSKIH RADOVA**  
*CONSTRUCTION PROJECT ORDERS*

	Struktura narudžbi prema vrsti građevina <i>Orders by type of building facilities</i>		Struktura narudžbi prema vrsti radova <i>Orders by type of work</i>		%
	na zgradama <i>On buildings</i>	na ostalim građevinama <i>On other building facilities</i>	novogradnja <i>Newly-built buildings</i>	ostali radovi <sup>1)</sup> <i>Other works<sup>1)</sup></i>	
<b>2008</b>					
I	66,1	33,9	73,7	26,3	
II	75,7	24,3	75,7	24,3	
III	75,2	24,8	66,0	34,0	
IV	60,2	39,8	83,7	16,3	
V	28,2	71,8	68,3	31,7	
VI	50,8	49,2	62,4	37,6	
VII	42,3	57,7	60,1	39,9	
VIII	60,5	39,5	57,3	42,7	
IX	41,5	58,5	47,6	52,4	
X	45,0	55,0	47,4	52,6	
XI	51,8	48,2	56,6	43,4	
XII	65,0	35,0	74,1	25,9	
<b>2009</b>					
I	56,5	43,5	76,1	23,9	
II	77,7	22,3	56,1	43,9	
III	54,2	45,8	60,4	39,6	
IV	35,5	64,5	56,8	43,2	
V	53,8	46,2	53,2	46,8	
VI	44,4	55,6	57,3	42,7	
VII	54,1	45,9	54,1	45,9	
VIII	36,3	63,7	39,8	60,2	
IX	48,3	51,7	48,8	51,2	
X	33,5	66,5	49,5	50,5	
XI	48,4	51,6	37,9	62,1	

**STRUKTURA ODRAĐENIH SATI NA GRADILIŠTIMA PREMA VRSTI GRAĐEVINA I RADOVA, 2009**  
*COMPOSITION OF HOURS WORKED ON SITES BY TYPE OF CONSTRUCTION AND TYPE OF WORK, 2009*

Vrsta građevina <i>Type of constructions</i>	Vrsta radova <i>Type of works</i>					
	XI			I - XI		
	ukupno <i>total</i>	novogradnja <i>new construction</i>	ostali radovi <i>other works</i>	ukupno <i>total</i>	novogradnja <i>new construction</i>	ostali radovi <i>other works</i>
<b>Ukupno</b>	<b>100,0</b>	51,8	48,2	<b>100,0</b>	53,4	46,6
<i>Total</i>						
<b>Zgrade</b>	49,4	35,0	14,4	52,3	38,5	13,8
<i>Buildings</i>						
<b>Ostale građevine</b>	50,6	16,8	33,8	47,7	14,9	32,8
<i>Other buildings</i>						

UNUTRAŠNJA/UNUTARNJA TRGOVINA  
HOME TRADE

TRGOVINA NA MALO PREMA PRETEŽNOJ DJELATNOSTI  
RETAIL TRADE BY PREVAILING ACTIVITY

	Ukupan promet bez PDV u hilj./tis. KM <i>Total sale (VAT excluded) in thousand KM</i>					Promet u trgovini na malo sa PDV u hilj./tis. KM <i>Retail sale (VAT included) in thousand KM</i>				
	XI 09	$\frac{XI\ 09}{X\ 09}$	$\frac{XI\ 09}{XI\ 08}$	I-XI 09	$\frac{I-XI\ 09}{I-XI\ 08}$	XI 09	$\frac{XI\ 09}{X\ 09}$	$\frac{XI\ 09}{XI\ 08}$	I-XI 09	$\frac{I-XI\ 09}{I-XI\ 08}$
<b>Ukupno</b> <i>Total</i>	226.197	87,9	87,9	2.660.951	87,3	442.724	88,8	90,1	5.233.406	90,1
<b>50.102</b> Trgovina motornim vozilima na malo <i>Sale of motor vehicles</i>	8.373	92,9	67,2	127.903	71,1	4.414	90,0	69,0	71.336	79,3
<b>50.302</b> Trgovina na malo dijelova i pribora za motorna vozila <i>Retail sale of spares and equipment for motor vehicles</i>	2.381	81,3	73,2	26.942	82,9	1.784	78,8	74,3	21.430	85,0
<b>50.402</b> Trgovina na malo motociklima, dijelovima i priborom <i>Retail sale of motorcycles, spares and equipment</i>	0	0,0	0,0	209	17,7	0	0,0	0,0	143	13,9
<b>50.500</b> Trgovina na malo gorivima i mazivima <i>Retail sale fuels</i>	57.257	85,4	77,1	634.769	70,5	54.655	88,9	94,6	594.566	80,6
<b>52.1</b> Trgovina na malo u nespecijaliziranim prodavnicama/prodavaonicama <i>Retail sale in non-specialized stores</i>	87.245	91,5	99,3	1.026.008	102,2	84.180	91,1	95,6	1.011.926	102,0
<b>52.2</b> Trgovina na malo hranom, pićima i duhanskim proizvodima u specijalizir. prodavnicama/prodavaonicama <i>Retail sale of food, beverages and tobacco in specialized stores</i>	10.271	96,6	109,2	109.598	101,2	8.126	91,6	103,3	93.100	104,7
<b>52.3</b> Trgovina na malo farmaceut., medicinskim, kozmetičkim i toaletnim proizvodima <i>Retail sale of pharmaceutical and medical goods, cosmetic and toilet articles</i>	23.822	97,9	107,1	260.499	106,5	27.036	98,8	107,5	294.561	106,3
<b>52.4</b> Ostala trgovina na malo novom robom u specijaliziranim prodavnicama/prodavaonicama <i>Other retail sale of new goods in specialized stores</i>	34.556	75,8	76,1	450.345	81,8	29.466	73,2	73,0	404.921	82,2
<b>52.5</b> Trgovina na malo polovnom robom u prodavnicama/prodavaonicama <i>Retail trade services of second-hand goods in stores</i>	26	58,2	228,1	400	315,7	30	58,2	228,1	469	315,8
<b>52.6</b> Trgovina na malo izvan prodavnica/prodavaonica <i>Retail sale out of stores</i>	2.267	91,5	91,0	24.278	88,4	2.481	90,2	91,9	26.223	88,0
<b>Ostale djelatnosti</b> <i>Other activities</i>	-	-	-	-	-	230.553	89,2	88,5	2.714.733	88,4

PROMET TRGOVAČKIH POSLOVNIH SUBJEKATA OD OSTALIH DJELATNOSTI  
TRADE IN OTHER ACTIVITIES EXCEPT RETAIL TRADE

	XI 09	I-XI 09
<b>Ostale djelatnosti bez PDV u hilj./tis. KM</b> <i>Other activities (VAT excluded) in thousand KM</i>	44.533	504.553

**Napomena : prethodni podaci**

*Note: Previous data*

**TRGOVINA NA MALO PREMA TRGOVAČKIM STRUKAMA**  
**RETAIL TRADE BY BRANCHES**

	<b>Promet u trgovini na malo sa PDV u hilj./tis. KM</b> <i>Retail sale (VAT included) in thousand KM</i>				
	<b>XI 09</b>	<b>XI 09 X 09</b>	<b>XI 09 XI 08</b>	<b>I-XI 09</b>	<b>I-XI 09 I-XI 08</b>
<b>Ukupno</b>	442.724	88,8	90,1	5.233.406	90,1
<i>Total</i>					
<b>01 Motorna vozila</b> <i>Motor vehicles</i>	7.052	77,1	51,9	121.508	70,1
<b>03 Dijelovi i pribor za motorna vozila</b> <i>Motor vehicle parts and accessories</i>	5.459	78,1	73,6	54.444	89,1
<b>04 Motocikli i dijelovi i pribor za motocikle</b> <i>Motorcycles and related parts and accessories</i>	0	0,0	0,0	143	13,9
<b>05 Motorna goriva i maziva</b> <i>Automotive fuel</i>	91.447	87,4	90,0	1.018.186	80,2
<b>11 Nespecijalizirane prodavnice/prodavaonice živežnim namirnicama</b> <i>Non-specialized stores of food</i>	152.645	96,4	101,1	1.760.388	103,2
<b>12 Ostale nespecijalizirane prodavnice/prodavaonice</b> <i>Other non-specialized stores</i>	34.808	86,6	88,9	423.879	91,2
<b>21 Voće i povrće</b> <i>Fruit and vegetables</i>	3.152	106,2	74,2	42.194	70,4
<b>22 Meso i mesni proizvodi</b> <i>Meat and meat products</i>	2.471	106,6	142,6	22.988	123,3
<b>23 Ribe, školjke i rakovi</b> <i>Fish and sea food</i>	115	112,5	59,2	1.521	60,7
<b>24 Hljeb/kruh, pecivo, kolači, tjestenina, bomboni i slatkiši</b> <i>Bread, cakes, pasta, candies and sweets</i>	4.945	90,6	99,5	54.044	93,8
<b>25 Alkohol i druga pića</b> <i>Alcoholic and other beverages</i>	7.190	88,3	93,0	93.654	96,0
<b>26 Duhanski proizvodi</b> <i>Tobacco products</i>	8.106	98,4	113,0	87.411	107,4
<b>27 Ostale živežne namirnice u specijalizovanim prodavnicama</b> <i>Food in specialised stores</i>	6.235	90,0	93,8	71.412	92,6
<b>31 Apoteke/ljekarne</b> <i>Pharmacies</i>	19.412	99,8	106,3	211.107	102,7
<b>32 Medicinski preparati i ortopedska pomagala</b> <i>Medicines</i>	462	92,3	90,4	5.887	97,6
<b>33 Kozmetički i toaletni proizvodi</b> <i>Toalet - cosmetic products</i>	9.145	94,3	103,2	104.515	103,5
<b>41 Tekstil</b> <i>Textiles</i>	3.631	79,6	83,7	40.687	100,7
<b>42 Odjevni predmeti</b> <i>Clothes</i>	4.838	83,7	73,5	60.607	78,1
<b>43 Obuća i kožni proizvodi</b> <i>Footwear and leather products</i>	5.548	62,0	75,7	62.461	100,0
<b>44 Namještaj, oprema za rasvjetu i predmeti za domaćinstvo</b> <i>Furniture, lighting and goods for household</i>	5.446	84,8	69,3	72.644	74,1
<b>45 Električni aparati za domaćinstvo/kućanstvo, radio i TV uređaji</b> <i>Electricity appliances for household, radio and TV</i>	19.921	89,3	85,2	219.873	86,3
<b>46 Željezna roba, boje, staklo i ostali građevinski materijal</b> <i>Basic metal goods, products for construction, glass</i>	25.960	67,9	66,7	403.819	78,1
<b>47 Knjige, novine, časopisi, papirnata/papirna roba i pisaci pribor</b> <i>Books, newspapers, journals, other printed products</i>	3.383	85,0	95,9	39.057	91,4
<b>48 Ostala trgovina na malo u specijaliziranim prodavnicama</b> <i>Other retail sale in specialised stores</i>	17.506	81,8	81,1	222.237	78,4
<b>50 Polovna roba</b> <i>Second-hand goods</i>	39	62,7	136,7	611	155,2
<b>61 Trgovina poštom, preko kataloga, interneta i televizije</b> <i>Trade by post, catalogues, internet and TV</i>	720	147,2	58,7	4.446	60,0
<b>62 Trgovina na štandovima i pijacama</b> <i>Trade on markets</i>	-	-	-	-	-
<b>63 Ostala trgovina na malo izvan prodavnica/prodavaonica</b> <i>Other retail sale not in stores</i>	3.087	88,9	85,9	33.683	86,0

**Napomena : prethodni podaci**

*Note: Previous data*

**PRODAJA POLJOPRIVREDNIH PROIZVODA NA PIJACAMA/TRŽNICAMA, novembar/studeni 2009**  
*SALE OF AGRICULTURE PRODUCTS IN MARKETS, November 2009*

	XI 2009			I - XI 2009		Index <u>I - XI 2009</u> I - XI 2008	
	Količina u tonama <i>Quantity in tons</i>	Vrijednost u KM <i>Value in KM</i>	Prosječna cijena za 1 kg u KM <i>Average price for 1 kg in KM</i>	Količina u tonama <i>Quantity in tons</i>	Vrijednost u KM <i>Value in KM</i>	Količina <i>Quantity</i>	Vrijednost <i>Value</i>
<b>UKUPNO</b>	-	4.568.430	-	-	47.842.642	-	90,8
<i>TOTAL</i>							
<b>Žita i proizvodi od žita</b>	-	68.352	-	-	896.400	-	78,1
<i>Cereals and products of cereals</i>							
<b>Pšenica i raž</b>	14	11.367	0,80	190	133.725	88,8	81,1
<i>Wheat and rye</i>							
<b>Ječam</b>	2	956	0,39	40	18.596	85,1	69,7
<i>Barley</i>							
<b>Zob</b>	2	1.015	0,41	46	23.809	75,4	57,8
<i>Oats</i>							
<b>Kukuruz</b>	37	18.040	0,48	513	262.687	72,7	60,9
<i>Maize</i>							
<b>Riža (oljuštena)</b>	-	-	-	-	-	-	-
<i>Rice</i>							
<b>Ostala žita</b>	-	-	-	1	300	20,0	6,3
<i>Other cereals</i>							
<b>Kukuruzno brašno</b>	17	20.452	1,22	220	260.482	105,8	99,4
<i>Flours of maize</i>							
<b>Ostale vrste brašna</b>	13	16.522	1,23	168	196.801	95,5	90,5
<i>Other type of flours</i>							
<b>Povrće</b>	-	1.190.517	-	-	15.009.214	-	88,6
<i>Vegetables</i>							
<b>Krompir/Krumpir</b>	240	168.156	0,70	2.518	2.045.167	86,9	80,8
<i>Potatoes</i>							
<b>Grah</b>	34	128.802	3,76	348	1.318.348	104,5	98,5
<i>Beans</i>							
<b>Crni luk</b>	82	91.819	1,13	911	1.075.621	101,3	92,1
<i>Onions</i>							
<b>Mrkva</b>	51	78.147	1,55	496	841.930	95,6	94,1
<i>Carrot</i>							
<b>Kupus</b>	241	126.134	0,52	1.258	823.150	84,9	73,3
<i>Cabbage</i>							
<b>Lubenica i dinje</b>	-	-	-	669	574.728	76,5	78,0
<i>Water melons and melons</i>							
<b>Zelena salata</b>	18	42.273	2,36	226	507.680	94,2	91,4
<i>Lettuce</i>							
<b>Paradajz/Rajčica</b>	34	79.375	2,33	864	1.606.080	90,2	85,2
<i>Tomatoes</i>							
<b>Paprika</b>	48	100.332	2,10	666	1.379.822	87,9	82,0
<i>Pepper</i>							
<b>Krastavci</b>	25	43.058	1,70	541	797.776	102,7	98,1
<i>Cucumbers</i>							
<b>Špinat</b>	29	76.494	2,62	356	805.105	87,3	89,9
<i>Spinach</i>							
<b>Ostalo povrće</b>	105	255.927	2,45	1.387	3.233.807	104,0	97,3
<i>Other vegetables</i>							

**PRODAJA POLJOPRIVREDNIH PROIZVODA NA PIJACAMA/TRŽNICAMA, novembar/studen 2009 (nastavak)**  
*SALE OF AGRICULTURE PRODUCTS IN MARKETS, November 2009 (continued)*

	XI 2009			I - XI 2009		Index I - XI 2009 I - XI 2008	
	Količina u tonama <i>Quantity in tons</i>	Vrijednost u KM <i>Value in KM</i>	Prosječna cijena za 1 kg u KM <i>Average price for 1 kg in KM</i>	Količina u tonama <i>Quantity in tons</i>	Vrijednost u KM <i>Value in KM</i>	Količina <i>Quantity</i>	Vrijednost <i>Value</i>
<b>Voće</b>	-	1.044.225	-	-	10.016.744	-	86,6
<i>Fruits</i>							
<b>Jabuke</b>	161	208.450	1,30	1.267	1.905.848	92,8	81,0
<i>Apples</i>							
<b>Kruške</b>	40	92.469	2,31	338	785.281	113,1	104,5
<i>Pears</i>							
<b>Orasi u ljusci</b>	20	80.750	4,14	94	387.170	117,5	111,2
<i>Walnuts in shell</i>							
<b>Očišćeni orasi</b>	20	257.556	13,07	120	1.627.634	93,7	90,5
<i>Cleaned walnut</i>							
<b>Svježe šljive</b>	-	-	-	432	422.331	133,7	102,2
<i>Fresh plums</i>							
<b>Trešnje i višnje</b>	-	-	-	162	405.926	126,6	109,7
<i>Sherry and sour cherries</i>							
<b>Jagode</b>	-	-	-	155	434.129	88,6	89,1
<i>Berry</i>							
<b>Kajsije i breskve</b>	-	-	-	246	528.774	104,2	84,3
<i>Apricose and peaches</i>							
<b>Mandarine</b>	69	124.630	1,81	408	802.174	60,6	57,5
<i>Tangerine</i>							
<b>Ostalo voće</b>	70	195.421	2,77	647	2.065.876	93,0	89,8
<i>Other fruits</i>							
<b>Grožđe</b>	32	84.949	2,63	240	651.601	99,6	90,0
<i>Grape</i>							
<b>Perad i jaja</b>	-	305.898	-	-	3.771.150	-	76,6
<i>Poultry and eggs</i>							
<b>Živa kokoš</b>	1	3.430	2,72	14	45.758	87,5	73,3
<i>Live hen</i>							
<b>Živa ćurka/tuka</b>	0	1.000	5,00	1	7.104	50,0	66,6
<i>Live turkey</i>							
<b>Ostala perad živa</b>	0	660	5,74	0	1.548	0,0	34,6
<i>Other poultry (live)</i>							
<b>Zaklana i očišćena kokoš</b>	12	61.925	5,07	179	915.702	103,5	96,1
<i>Slaughtered and cleaned hen</i>							
<b>Zaklana i očišćena ćurka/tuka</b>	0	2.030	9,67	4	32.970	44,4	48,8
<i>Slaughtered and cleaned turkey</i>							
<b>Ostala perad (zaklana i očišćena)</b>	1	2.500	5,00	7	26.675	116,7	91,3
<i>Other poultry (slaughtered and cleaned)</i>							
<b>Jaja, hilj./tis. kom.</b>	1.063	234.353	0,22	11.616	2.741.393	73,4	72,3
<i>Eggs, thousand pieces</i>							
<b>Zaklana i očišćena stoka</b>	-	-	-	-	2.600	-	520,0
<i>Slaughtered and cleaned livestock</i>							
<b>Zaklana i očišćena prasad</b>	-	-	-	1	2.000	-	-
<i>Slaughtered and cleaned pigs</i>							
<b>Ostala stoka (zaklana i očišćena)</b>	-	-	-	0	600	0,0	120,0
<i>Other livestock (slaughtered, cleaned)</i>							

**PRODAJA POLJOPRIVREDNIH PROIZVODA NA PIJACAMA/TRŽNICAMA, novembar/studen 2009 (nastavak)**  
*SALE OF AGRICULTURE PRODUCTS IN MARKETS, November 2009 (continued)*

	XI 2009			I - XI 2009		Index I - XI 2009 I - XI 2008	
	Količina u tonama <i>Quantity in tons</i>	Vrijednost u KM <i>Value in KM</i>	Prosječna cijena za 1 kg u KM <i>Average price for 1 kg in KM</i>	Količina u tonama <i>Quantity in tons</i>	Vrijednost u KM <i>Value in KM</i>	Količina <i>Quantity</i>	Vrijednost <i>Value</i>
<b>Mlijeko i mliječni proizvodi</b>	-	744.507	-	-	7.548.360	-	113,7
<i>Milk and dairy products</i>							
<b>Svježe mlijeko, hilj./tis.lit.</b>	113	151.633	1,35	1.194	1.527.111	147,6	157,5
<i>Fresh milk, thousand litre</i>							
<b>Kajmak</b>	5	65.060	13,02	58	763.642	86,6	95,5
<i>Cream</i>							
<b>Maslac</b>	3	20.362	7,21	25	190.173	80,6	81,8
<i>Butter</i>							
<b>Sir (sve vrste)</b>	80	404.850	5,05	777	3.902.942	117,5	111,5
<i>Cheese (all type)</i>							
<b>Ostali mliječni proizvodi</b>	16	102.602	6,29	194	1.164.492	97,0	102,3
<i>Other dairy products</i>							
<b>Vuna i perje</b>	-	-	-	-	-	-	-
<i>Wool and feathers</i>							
<b>Vuna oprana</b>	-	-	-	-	-	-	-
<i>Washed wool</i>							
<b>Perje</b>	-	-	-	-	-	-	-
<i>Feathers</i>							
<b>Med</b>	13	147.830	11,38	130	1.433.802	108,3	114,4
<i>Honey</i>							
<b>Riba</b>	-	11.655	-	-	183.154	-	25,7
<i>Fish</i>							
<b>Morska</b>	1	6.700	6,70	13	88.620	27,1	24,0
<i>Marine fish</i>							
<b>Riječna i jezerska</b>	1	4.955	5,80	19	94.534	42,2	27,6
<i>River's and lake's</i>							
<b>Drvo</b>	-	13.000	-	-	152.815	-	57,1
<i>Wood</i>							
<b>Ogrjevno drvo, m<sup>3</sup></b>	210	13.000	61,90	2.351	152.815	52,9	57,1
<i>Fire wood, m<sup>3</sup></i>							
<b>Tehničko drvo, m<sup>3</sup></b>	-	-	-	-	-	-	-
<i>Technical wood, m<sup>3</sup></i>							
<b>Ostali proizvodi</b>	-	1.042.446	-	-	8.828.403	-	95,7
<i>Other products</i>							
<b>Sušeno meso</b>	50	842.555	16,92	418	6.813.241	88,7	101,1
<i>Dryed meat</i>							
<b>Mljevena paprika</b>	0	816	8,00	0	816	-	-
<i>Grinded papper</i>							
<b>Kiseli kupus</b>	1	1.440	1,58	4	6.608	26,7	20,1
<i>Pickled cabbage</i>							
<b>Maslinovo ulje</b>	0	4.965	16,28	4	54.665	100,0	81,1
<i>Olive oil</i>							
<b>Cvijeće</b>	-	162.850	-	-	1.633.888	-	79,6
<i>Flowers</i>							
<b>Ostalo</b>	-	29.820	-	-	319.185	-	93,2
<i>Other</i>							

**PRODAJA I OTKUP POLJOPRIVREDNIH PROIZVODA, novembar/studeni 2009.**  
*SALE AND PURCHASE OF AGRICULTURE PRODUCTS, November 2009*

**PRODAJA I OTKUP POLJOPRIVREDNIH PROIZVODA, vrijednost u KM**  
*SALE AND PURCHASE OF AGRICULTURE PRODUCTS, value in KM*

	XI 2009			I - XI 2009			Index I - XI 2009 I - XI 2008		
	ukupno total	prodaja sale	otkup purchase	ukupno total	prodaja sale	otkup purchase	ukupno total	prodaja sale	otkup purchase
<b>UKUPNO</b> <i>TOTAL</i>	12.687.891	6.863.583	5.824.308	138.637.164	60.797.620	77.839.544	99,4	127,5	84,8
<b>RATARSTVO</b> <i>FIELD CROPS</i>	533.679	73.256	460.423	9.607.341	2.455.914	7.151.427	106,9	131,1	100,5
<b>Žita</b> <i>Cereal</i>	-	-	-	1.705.879	895.879	810.000	96,7	91,8	102,6
<b>Industrijsko bilje</b> <i>Industrial crops</i>	410.913	-	410.913	3.007.696	-	3.007.696	83,7	-	83,7
<b>Povrće</b> <i>Vegetables</i>	92.870	43.360	49.510	4.848.978	1.515.247	3.333.731	140,8	175,5	129,2
<b>Stočno-krmno bilje</b> <i>Feed crops</i>	29.896	29.896	-	44.788	44.788	-	24,3	132,4	-
<b>VOČARSTVO I VINOGRADARSTVO</b> <i>FRUIT AND VITICULTURE</i>	1.179.340	1.136.722	42.618	10.150.635	9.353.577	797.058	123,3	123,7	118,2
<b>Voće i grožđe</b> <i>Fruit and grapes</i>	45.104	2.486	42.618	1.585.631	788.573	797.058	86,5	67,0	121,2
<b>Voćne i lozne sadnice i lozni kalemi</b> <i>Fruit's and vine's trees</i>	234.000	234.000	-	656.459	656.459	-	59,2	60,0	-
<b>Alkoholna pića</b> <i>Alcoholic beverages</i>	900.236	900.236	-	7.908.545	7.908.545	-	149,4	149,5	-
<b>STOČARSTVO</b> <i>LIVESTOCK BREEDING</i>	9.882.718	4.745.258	5.137.460	111.225.703	42.531.256	68.694.447	96,0	130,0	82,5
<b>Stoka</b> <i>Livestock - live weight</i>	205.589	36.211	169.378	2.930.694	646.221	2.284.473	73,5	182,5	62,9
<b>Perad i jaja</b> <i>Poultry and eggs</i>	4.948.783	4.362.567	586.216	43.436.133	37.463.751	5.972.382	124,4	134,8	83,8
<b>Mlijeko i mliječni proizvodi</b> <i>Milk and dairy products</i>	4.209.757	346.480	3.863.277	62.044.529	4.421.284	57.623.245	86,2	99,2	85,3
<b>Koža, vuna i perje</b> <i>Leather, wool and feathers</i>	518.589	-	518.589	2.814.347	-	2.814.347	56,5	-	56,5
<b>OSTALI PROIZVODI</b> <i>OTHER PRODUCTS</i>	1.092.154	908.347	183.807	7.653.485	6.456.873	1.196.612	119,7	114,4	159,6
<b>Med i vosak</b> <i>Honey and wax</i>	-	-	-	-	-	-	-	-	-
<b>Riba</b> <i>Fish</i>	861.379	861.379	-	5.831.814	5.831.814	-	117,9	117,9	-
<b>Drvo</b> <i>Wood</i>	-	-	-	-	-	-	-	-	-
<b>Ostalo</b> <i>Other</i>	230.775	46.968	183.807	1.821.671	625.059	1.196.612	126,1	89,4	160,5

**PRODAJA I OTKUP VAŽNIJIH POLJOPRIVREDNIH PROIZVODA, količina**  
**SALE AND PURCHASE OF IMPORTANT AGRICULTURE PRODUCTS, quantity**

	XI 2009			I - XI 2009			Prosječna cijena za novembar/studeni u KM za određenu jedinicu mjere <i>Average price in November in KM per unit of measure</i>	
	ukupno <i>total</i>	prodaja <i>sale</i>	otkup <i>purchase</i>	ukupno <i>total</i>	prodaja <i>sale</i>	otkup <i>purchase</i>	prodaja <i>sale</i>	otkup <i>purchase</i>
<b>Pšenica i raž, tona</b> <i>Wheat and rye, tons</i>	-	-	-	6.652	3.302	3.350	-	-
<b>Ječam (bez pivarskog), tona</b> <i>Barley (withouth beer's), tons</i>	-	-	-	369	151	218	-	-
<b>Duhan (suhi list), tona</b> <i>Tobacco, (dry leaf), tons</i>	188	-	188	946	-	946	-	2,18
<b>Grah, tona</b> <i>Beans, tons</i>	0	-	0	0	-	0	-	4,00
<b>Krompir/Krumpir merkantilni, tona</b> <i>Potatoes, tons</i>	18	11	7	1.041	391	650	0,31	0,38
<b>Krompir/Krumpir sjemenski, tona</b> <i>Potatoes seed, tons</i>	-	-	-	539	539	-	-	-
<b>Luk crni, tona</b> <i>Onions, tons</i>	3	-	3	64	2	62	-	0,62
<b>Kupus (glavica), tona</b> <i>Cabbage, tons</i>	72	-	72	521	46	475	-	0,20
<b>Paradajz/Rajčica, tona</b> <i>Tomatoes, tons</i>	5	4	1	397	330	67	0,71	0,72
<b>Paprika, tona</b> <i>Peppers, tons</i>	4	3	1	1.910	174	1.736	1,90	1,39
<b>Jabuke za jelo i preradu, tona</b> <i>Apples for eating and processing, tons</i>	204	3	201	1.826	156	1.670	0,46	0,16
<b>Vino, hilj./tis. lit.</b> <i>Wine, thousand litre</i>	507	507	-	4.173	4.173	-	1,77	-
<b>Ljuta rakija, hilj./tis. lit.</b> <i>Brandy, thousand litre</i>	0	0	-	3	3	-	4,00	-
<b>Ostala goveda za klanje, tona</b> <i>Other cattle for slaughtered, tons</i>	10	8	2	127	100	27	1,80	2,00
<b>Tovljena junad, tona</b> <i>Fattened heifers, tons</i>	17	2	15	240	68	172	4,09	4,45
<b>Ostala junad za klanje, tona</b> <i>Other heifers for slaughtered, tons</i>	16	3	13	205	5	200	1,80	3,20
<b>Tovljena telad, tona</b> <i>Fattened calves, tons</i>	5	1	4	58	21	37	4,50	6,00
<b>Ostala telad za klanje, tona</b> <i>Other calves for slaughtered, tons</i>	4	1	3	87	16	71	3,20	4,52
<b>Ovce i šilježad, tona</b> <i>Sheeps and yearlings, tons</i>	0	-	0	3	-	3	-	3,00
<b>Ostala janjad, tona</b> <i>Other lambs, tons</i>	4	-	4	48	-	48	-	4,10
<b>Tovljeni pilići (brojleri) tona</b> <i>Fattened chicken, tons</i>	2.161	1.850	311	17.621	14.668	2.953	2,29	1,87
<b>Ostala perad, tona</b> <i>Other poultry, tons</i>	-	-	-	2	2	-	-	-
<b>Jaja (konzumna), hilj./tis.kom.</b> <i>Eggs, thousand piece</i>	165	165	-	1.881	1.881	-	0,11	-
<b>Jednodnevni pilići, hilj./tis.kom.</b> <i>One - day chicken, thousand piece</i>	162	156	6	2.884	2.844	40	0,69	0,77
<b>Mlijeko kravlje, hilj./tis.lit.</b> <i>Cow's milk, thousand liter</i>	7.564	507	7.057	104.709	5.773	98.936	0,68	0,55
<b>Mlijeko ovčije, hilj./tis.lit.</b> <i>Sheeps milk, thousand liter</i>	-	-	-	-	-	-	-	-
<b>Sir (tvrđi i masni), tona</b> <i>Hard and fat cheese, tons</i>	0	-	0	100	36	64	-	6,38
<b>Ostala slatkovodna riba, tona</b> <i>Other freshwater fish, tons</i>	157	157	-	1.081	1.081	-	5,47	-

VANJSKA TRGOVINA  
FOREIGN TRADE

IZVOZ FEDERACIJE BOSNE I HERCEGOVINE PO PODRUČJIMA KLASIFIKACIJE DJELATNOSTI  
EXPORTS OF FEDERATION OF BOSNIA AND HERZEGOVINA ACCORDING TO SECTIONS OF NACE Rev. 1.1.

	XI 2009		<u>XI 2009</u> X 2009	<u>XI 2009</u> XI 2008	I-XI 2009		<u>I-XI 2009</u> I-XI 2008
	'000 KM	'000 EUR			'000 KM	'000 EUR	
<b>UKUPNO</b> <i>TOTAL</i>	322.228	164.753	92,7	92,3	3.381.497	1.728.932	78,6
A <b>POLJOPRIVREDA, LOV I ŠUMARSTVO</b> <i>AGRICULTURE, HUNT AND FORESTRY</i>	5.340	2.730	148,2	178,5	43.003	21.987	112,9
B <b>RIBARSTVO</b> <i>FISHERIES</i>	469	240	189,9	148,4	2.633	1.346	99,5
C <b>RUDARSTVO</b> <i>MINING</i>	6.922	3.539	87,5	106,9	53.091	27.145	91,9
D <b>PRERAĐIVAČKA INDUSTRIJA</b> <i>MANUFACTURING</i>	293.639	150.135	89,5	93,0	3.050.897	1.559.899	76,4
E <b>SNABDJEVANJE/OPSKRBA ELEKTRIČNOM ENERGIJOM GASOM/PLINOM I VODOM</b> <i>ELECTRICITY, GAS AND WATER SUPPLY</i>	15.804	8.080	203,1	67,4	230.900	118.057	113,1
<b>OSTALO</b> <i>OTHER</i>	54	28	76,1	66,7	966	494	51,5
<b>Nerazvrstano po kategorijama</b> <i>Unclassified according to category</i>	-	-	-	-	7	4	3,8

UVOZ FEDERACIJE BOSNE I HERCEGOVINE PO PODRUČJIMA KLASIFIKACIJE DJELATNOSTI  
IMPORTS OF FEDERATION OF BOSNIA AND HERZEGOVINA ACCORDING TO SECTIONS OF NACE Rev. 1.1.

	XI 2009		<u>XI 2009</u> X 2009	<u>XI 2009</u> XI 2008	I-XI 2009		<u>I-XI 2009</u> I-XI 2008
	'000 KM	'000 EUR			'000 KM	'000 EUR	
<b>UKUPNO</b> <i>TOTAL</i>	686.079	350.787	88,0	82,1	7.493.844	3.831.542	70,8
A <b>POLJOPRIVREDA, LOV I ŠUMARSTVO</b> <i>AGRICULTURE, HUNT AND FORESTRY</i>	30.966	15.833	124,3	85,6	301.976	154.398	82,3
B <b>RIBARSTVO</b> <i>FISHERIES</i>	168	86	195,3	390,7	3.400	1.738	165,9
C <b>RUDARSTVO</b> <i>MINING</i>	37.037	18.937	98,6	65,3	324.868	166.102	56,9
D <b>PRERAĐIVAČKA INDUSTRIJA</b> <i>MANUFACTURING</i>	606.702	310.202	85,5	83,1	6.789.417	3.471.374	71,4
E <b>SNABDJEVANJE/OPSKRBA ELEKTRIČNOM ENERGIJOM GASOM/PLINOM I VODOM</b> <i>ELECTRICITY, GAS AND WATER SUPPLY</i>	7.851	4.014	141,7	85,7	55.655	28.456	52,5
<b>OSTALO</b> <i>OTHER</i>	3.353	1.714	274,6	99,5	18.351	9.383	73,7
<b>Nerazvrstano po kategorijama</b> <i>Unclassified according to category</i>	2	1	-	7,1	177	90	29,9

Izvor podataka: Uprava za indirektno/neizravno oporezivanje BiH posredovanjem Agencije za statistiku BiH.  
Source of data: Indirect Taxation Authority of BiH through the medium of Agency for statistics of BiH.

Prethodni podaci  
Previous data

**IZVOZ PO SEKTORIMA I ODSJECIMA SMTK - Rev. 3**  
**EXPORTS BY SECTIONS AND DIVISIONS OF SITC Rev. 3**

	XI 2009		XI 2009	XI 2009	I-XI 2009		I-XI 2009
	'000 KM	'000 EUR	X 2009	XI 2008	'000 KM	'000 EUR	I-XI 2008
<b>UKUPNO</b> <i>TOTAL</i>	322.228	164.753	92,7	92,3	3.381.497	1.728.932	78,6
<b>0 HRANA I ŽIVE ŽIVOTINJE</b> <i>FOOD AND LIVE ANIMALS</i>	17.340	8.866	116,4	131,3	156.277	79.903	123,2
00 <b>Žive životinje</b> <i>Live animals</i>	38	19	53,5	152,0	440	225	126,4
01 <b>Meso i mesne preradevine</b> <i>Meat and meat preparations</i>	4.521	2.312	124,5	139,8	41.705	21.323	142,3
02 <b>Mlijeko, mliječne preradevine i jaja</b> <i>Dairy products and birds' eggs</i>	2.574	1.316	94,6	117,1	27.902	14.266	126,9
03 <b>Ribe, vodozemci i njihove preradevine</b> <i>Fish, crustaceans, molluscs and preparations there of</i>	996	509	147,6	87,6	6.946	3.551	109,2
04 <b>Žitarice i proizvodi od žitarica</b> <i>Cereals and cereal preparations</i>	2.545	1.301	127,3	174,0	17.718	9.059	111,7
05 <b>Voće i povrće</b> <i>Vegetables and fruit</i>	4.801	2.455	155,0	184,5	38.443	19.656	127,3
06 <b>Šećer, šećerne preradevine i med</b> <i>Sugar, sugar preparations and honey</i>	48	25	165,5	266,7	434	222	79,3
07 <b>Kafa, čaj, kakao i začini</b> <i>Coffee, tea, cocoa, spices</i>	1.153	590	69,4	69,9	13.193	6.745	108,6
08 <b>Hrana za životinje</b> <i>Feeding stuff for animals</i>	54	28	385,7	234,8	490	251	169,0
09 <b>Ostali jestivi proizvodi</b> <i>Miscellaneous edible products and preparations</i>	610	312	60,7	70,8	9.006	4.605	91,6
<b>1 PIĆA I DUHAN</b> <i>BEVERAGES AND TOBACCO</i>	3.002	1.535	198,0	123,3	39.266	20.076	144,3
11 <b>Pića</b> <i>Beverages</i>	1.751	895	144,1	126,8	22.357	11.431	127,9
12 <b>Duhan i proizvodi od duhana</b> <i>Tobacco and tobacco manufactures</i>	1.251	640	415,6	118,8	16.909	8.645	173,8
<b>2 SIROVE MATERIJNE NEJESTIVE OSIM GORIVA</b> <i>INEDIBLE RAW MATERIALS, EXCEPT FUEL</i>	27.919	14.275	94,1	119,2	275.787	141.008	79,4
21 <b>Sirove kože i sirovo krzno</b> <i>Hides, skins and furskins, raw</i>	3.707	1.895	112,5	247,6	23.632	12.083	63,7
22 <b>Uljano sjemenje i plodovi</b> <i>Oil seeds and oleaginous fruits</i>	1	1	-	-	6	3	60,0
23 <b>Sirovi i sintetički kaučuk</b> <i>Crude rubber</i>	6	3	120,0	-	39	20	95,1
24 <b>Drvo i pluta</b> <i>Cork and wood</i>	12.648	6.467	86,9	86,4	140.617	71.896	78,8
25 <b>Celuloza i papirni otpaci</b> <i>Pulp and waste paper</i>	268	137	132,7	233,0	1.815	928	73,7
26 <b>Sirova tekstilna vlakna i njihovi otpaci</b> <i>Crude textile fibres and their wastes</i>	18	9	21,4	90,0	353	180	88,7
27 <b>Prirodna đubriva i minerali osim goriva</b> <i>Crude fertilizers and minerals except fuels</i>	2.538	1.298	91,5	68,4	30.201	15.442	107,7
28 <b>Metalne rude i otpaci od metala</b> <i>Metalliferous ores and metal scrap</i>	8.375	4.282	99,0	262,9	75.987	38.852	78,2
29 <b>Sirovine biljne i životinjske, ostale</b> <i>Crude animal and vegetable materials, n.e.s.</i>	358	183	120,9	137,2	3.137	1.604	87,1
<b>3 MINERALNA GORIVA, MAZIVA I SRODNI PROIZVODI</b> <i>MINERAL FUELS, LUBRICANTS AND SIMILAR PRODUCTS</i>	34.154	17.463	97,4	72,3	383.645	196.155	82,7
32 <b>Ugalj, koks i briketi</b> <i>Coal, coke and briquettes</i>	15.563	7.957	63,7	67,4	132.563	67.778	53,8

**IZVOZ PO SEKTORIMA I ODSJECIMA SMTK - Rev. 3 (nastavak)**  
**EXPORTS BY SECTIONS AND DIVISIONS OF SITC Rev. 3 (continued)**

	XI 2009		XI 2009	XI 2009	I-XI 2009		I-XI 2009
	'000 KM	'000 EUR	X 2009	XI 2008	'000 KM	'000 EUR	I-XI 2008
33 <b>Nafta i derivati od nafte</b> <i>Petroleum, petroleum products and related materials</i>	2.775	1.419	98,3	398,1	19.688	10.066	145,1
34 <b>Priradni i industrijski gas</b> <i>Gas, natural and manufactured</i>	12	6	38,7	-	494	253	-
35 <b>Električna energija</b> <i>Electricity</i>	15.804	8.080	203,1	67,4	230.900	118.057	113,1
4 <b>ULJA, MASTI I VOSKOVI ŽIVOTINJSKOG ILI BILJNOG PORIJEKLA</b> <i>EDIBLE OIL, LARD AND WAX OF ANIMAL OR PLANT ORIGIN</i>	-	-	-	-	6	3	9,1
41 <b>Životinjska ulja i masti</b> <i>Animal oils and fats</i>	-	-	-	-	2	1	100,0
42 <b>Biljna ulja i masti, sirova i rafinirana</b> <i>Vegetable fats and oils, crude and refined</i>	-	-	-	-	4	2	6,3
43 <b>Prerađena biljna i životinj. ulja i masnoće</b> <i>Processed animal or vegetable fats and oils</i>	-	-	-	-	-	-	-
5 <b>KEMIJSKI PROIZVODI</b> <i>CHEMICAL PRODUCTS</i>	19.352	9.895	89,3	92,7	210.687	107.723	85,6
51 <b>Organske kemikalije</b> <i>Organic chemicals</i>	783	400	54,5	56,9	12.980	6.637	63,2
52 <b>Anorganske kemikalije</b> <i>Inorganic chemicals</i>	7.890	4.034	90,1	76,5	91.649	46.859	86,1
53 <b>Boje i štavila</b> <i>Dyeing, tanning and colouring materials</i>	730	373	90,7	144,3	8.233	4.209	103,9
54 <b>Medicinski i farmaceutski proizvodi</b> <i>Medical and pharmaceutical products</i>	6.001	3.068	100,3	173,9	41.318	21.126	100,8
55 <b>Toaletni proizvodi i proizvodi za čišćenje</b> <i>Toilet, polishing, cleaning and perfume materials</i>	1.583	809	103,7	100,4	21.767	11.129	93,7
56 <b>Vještačka đubriva</b> <i>Processed fertilizers</i>	51	26	104,1	51,5	491	251	42,3
57 <b>Plastične mase u primarnim oblicima</b> <i>Plastics in primary forms</i>	135	69	120,5	13,0	4.775	2.441	46,7
58 <b>Plastične mase u ostalim oblicima, osim primarnih</b> <i>Plastics in non-primary forms</i>	1.315	672	74,4	71,6	19.042	9.736	74,0
59 <b>Ostale hemikalije/kemikalije</b> <i>Chemicals, n.e.s.</i>	864	442	70,0	127,2	10.432	5.334	106,1
6 <b>INDUSTRIJSKI PROIZVODI, RAZVRSTANI UGLAVNOM PO VRSTI SIROVINA</b> <i>INDUSTRIAL PRODUCTS, CLASSIFIED PRIMARILY BY TYPE OF RAW MATERIAL</i>	87.826	44.905	84,6	76,0	923.396	472.125	61,8
61 <b>Koža, krzno i proizvodi od kože i krzna</b> <i>Leather, leather manufactures and dressed furskins</i>	2.171	1.110	164,5	47,2	19.614	10.028	43,3
62 <b>Guma i gumeni proizvodi</b> <i>Rubber manufactures, n.e.s.</i>	385	197	70,5	107,2	3.683	1.883	125,2
63 <b>Proizvodi od drveta i pluta osim namještaja</b> <i>Cork and wood manufactures (excluding furniture)</i>	5.114	2.615	93,8	94,6	52.254	26.717	86,2
64 <b>Papir, ljepenka i ostali slični proizvodi</b> <i>Paper, paperboard and articles thereof and of paper pulp</i>	8.416	4.303	110,4	202,9	67.513	34.519	139,3
65 <b>Predivo, tkanine i tekstilni proizvodi</b> <i>Textile yarn, fabrics, made-up articles and related</i>	562	287	110,4	57,8	5.662	2.895	47,0
66 <b>Proizvodi od nemetalnih minerala</b> <i>Non-metallic mineral manufactures</i>	9.250	4.729	110,1	154,6	76.520	39.124	95,5
67 <b>Željezo i čelik</b> <i>Iron and steel</i>	11.277	5.766	41,4	54,8	168.469	86.137	46,6

**IZVOZ PO SEKTORIMA I ODSJECIMA SMTK - Rev. 3 (nastavak)**  
**EXPORTS BY SECTIONS AND DIVISIONS OF SITC Rev. 3 (continued)**

	XI 2009		XI 2009 X 2009	XI 2009 XI 2008	I-XI 2009		I-XI 2009 I-XI 2008
	'000 KM	'000 EUR			'000 KM	'000 EUR	
68 <b>Obojeni metali</b> <i>Non-ferrous metals</i>	29.981	15.329	94,0	69,0	303.447	155.150	55,3
69 <b>Metalni proizvodi</b> <i>Manufactures of metals</i>	20.670	10.568	99,5	68,7	226.234	115.672	67,7
7 <b>MAŠINE/STROJEVI I TRANSPORTNA SREDSTVA</b> <i>MACHINERY AND TRANSPORT EQUIPMENT</i>	49.629	25.375	91,9	98,8	513.865	262.735	72,9
71 <b>Pogonske mašine i oprema</b> <i>Power generating machinery and equipment</i>	12.856	6.573	82,6	111,9	140.291	71.730	56,3
72 <b>Mašine/Strojevi specijaliz. za pojedine industrije</b> <i>Machinery specialized for particular industries</i>	4.221	2.158	118,6	74,8	45.770	23.402	75,9
73 <b>Mašine/Strojevi za obradu metala</b> <i>Metal working machinery</i>	2.287	1.169	111,6	135,9	23.450	11.990	133,2
74 <b>Ostale industrijske mašine/strojevi</b> <i>General industrial machinery, parts and equipment</i>	12.198	6.237	116,7	93,9	103.386	52.860	72,4
75 <b>Kancelarijske mašine/strojevi i mašine/strojevi za automatsku obradu podataka</b> <i>Office machines and automatic data processing machines</i>	204	104	64,8	49,5	2.753	1.408	50,2
76 <b>Telekomunikacijski i aparati za snimanje zvuka</b> <i>Telecommunications and sound recording apparatus</i>	139	71	52,9	37,8	2.998	1.533	90,0
77 <b>Električne mašine/strojevi, aparati i uređaji</b> <i>Electrical machinery, apparatus, appliances and parts</i>	9.328	4.769	73,7	102,1	117.439	60.046	91,5
78 <b>Drumska vozila</b> <i>Road vehicles</i>	8.307	4.247	92,3	110,4	75.323	38.512	85,1
79 <b>Ostala transportna vozila</b> <i>Other transport equipment</i>	89	46	66,9	8,8	2.455	1.255	27,0
8 <b>RAZNI INDUSTRIJSKI PROIZVODI</b> <i>MISCELLANEOUS MANUFACTURED GOODS</i>	83.003	42.439	95,2	109,3	878.565	449.203	98,8
81 <b>Montažne zgrade, sanitarni, rasvjetni i grijajući uređaji</b> <i>Fabricated buildings; sanitary, heating, lighting equipment</i>	2.333	1.193	98,7	76,9	23.354	11.941	63,3
82 <b>Namještaj i njegovi dijelovi</b> <i>Furniture; bedding, mattresses and similar furnishings</i>	40.717	20.818	97,2	122,7	385.584	197.146	107,5
83 <b>Torbe, tašne, nesereseri i slični proizvodi</b> <i>Travel goods, handbags and similar containers</i>	446	228	272,0	205,5	4.176	2.135	154,7
84 <b>Odjeća</b> <i>Articles of apparel and clothing accessories</i>	16.045	8.204	100,3	106,7	176.097	90.037	94,7
85 <b>Obuća</b> <i>Footwear</i>	12.348	6.313	87,6	100,1	165.302	84.518	98,0
87 <b>Naučni i kontrolni instrumenti</b> <i>Professional, scientific and controlling instruments</i>	1.007	515	142,4	46,0	11.845	6.056	120,6
88 <b>Fotografski i optički proizvodi, satovi</b> <i>Photo and optical equipment; watches and clocks</i>	75	38	258,6	681,8	545	279	153,5
89 <b>Ostali industrijski proizvodi</b> <i>Miscellaneous manufactured articles, n.e.s.</i>	10.032	5.129	83,9	101,2	111.662	57.092	88,8
9 <b>Proizvodi, nerazvrstani po kategorijama</b> <i>Products and transactions, unclassified</i>	3	2	42,9	-	3	2	1,6

**Izvor podataka: Uprava za indirektno/neizravno oporezivanje BiH posredovanjem Agencije za statistiku BiH.**  
*Source of data: Indirect Taxation Authority of BiH through the medium of Agency for statistics of BiH.*

**Prethodni podaci**

*Previous data*

**UVOZ PO SEKTORIMA I ODSJECIMA SMTK - Rev. 3**  
**IMPORTS BY SECTIONS AND DIVISIONS OF SITC Rev. 3**

	XI 2009		XI 2009	XI 2009	I-XI 2009		I-XI 2009
	'000 KM	'000 EUR	X 2009	XI 2008	'000 KM	'000 EUR	I-XI 2008
<b>UKUPNO</b>	686.079	350.787	88,0	82,1	7.493.844	3.831.542	70,8
<i>TOTAL</i>							
<b>0 HRANA I ŽIVE ŽIVOTINJE</b>	96.312	49.244	102,8	92,2	1.018.828	520.918	93,2
<i>FOOD AND LIVE ANIMALS</i>							
<b>00 Žive životinje</b>	5.977	3.056	110,2	76,0	67.529	34.527	94,7
<i>Live animals</i>							
<b>01 Meso i mesne prerađevine</b>	14.991	7.665	93,5	97,0	143.128	73.180	115,0
<i>Meat and meat preparations</i>							
<b>02 Mlijeko, mliječne prerađevine i jaja</b>	9.874	5.048	115,4	98,7	113.360	57.960	91,6
<i>Dairy products and birds' eggs</i>							
<b>03 Ribe, vodozemci i njihove prerađevine</b>	4.079	2.086	145,8	110,6	34.582	17.681	100,2
<i>Fish, crustaceans, molluscs and preparations thereof</i>							
<b>04 Žitarice i proizvodi od žitarica</b>	12.729	6.508	100,5	71,7	146.222	74.762	75,0
<i>Cereals and cereal preparations</i>							
<b>05 Voće i povrće</b>	16.070	8.216	129,1	104,7	156.604	80.070	92,4
<i>Vegetables and fruit</i>							
<b>06 Šećer, šećerne prerađevine i med</b>	3.562	1.821	56,3	78,4	54.552	27.892	87,9
<i>Sugar, sugar preparations and honey</i>							
<b>07 Kafa, čaj, kakao i začini</b>	11.266	5.760	97,7	97,0	107.214	54.818	100,7
<i>Coffee, tea, cocoa, spices</i>							
<b>08 Hrana za životinje</b>	3.736	1.910	92,2	114,8	41.606	21.273	102,3
<i>Feeding stuff for animals</i>							
<b>09 Ostali jestivi proizvodi</b>	14.028	7.172	101,4	94,0	154.031	78.755	93,0
<i>Miscellaneous edible products and preparations</i>							
<b>1 PIĆA I DUHAN</b>	22.477	11.492	97,1	83,4	283.331	144.865	97,2
<i>BEVERAGES AND TOBACCO</i>							
<b>11 Pića</b>	12.522	6.402	98,9	86,5	182.765	93.446	97,5
<i>Beverages</i>							
<b>12 Duhan i proizvodi od duhana</b>	9.955	5.090	94,8	79,9	100.566	51.419	96,7
<i>Tobacco and tobacco manufactures</i>							
<b>2 SIROVE MATERIJJE NEJESTIVE OSIM GORIVA</b>	17.126	8.756	101,8	71,8	149.337	76.355	34,6
<i>INEDIBLE RAW MATERIALS, EXCEPT FUEL</i>							
<b>21 Sirove kože i sirovo krzno</b>	2.482	1.269	66,4	351,1	15.102	7.722	39,0
<i>Hides, skins and furskins, raw</i>							
<b>22 Uljano sjemenje i plodovi</b>	132	67	60,8	111,9	2.050	1.048	63,9
<i>Oil seeds and oleaginous fruits</i>							
<b>23 Sirovi i sintetički kaučuk</b>	124	63	63,9	103,3	1.541	788	65,5
<i>Crude rubber</i>							
<b>24 Drvo i pluta</b>	1.466	750	76,8	47,4	16.247	8.307	45,1
<i>Cork and wood</i>							
<b>25 Celuloza i papirni otpaci</b>	139	71	49,5	20,3	2.986	1.527	62,6
<i>Pulp and waste paper</i>							
<b>26 Sirova tekstilna vlakna i njihovi otpaci</b>	713	365	210,3	126,2	5.560	2.843	73,6
<i>Crude textile fibres and their wastes</i>							
<b>27 Prirodna đubriva i minerali osim goriva</b>	1.887	965	94,3	84,4	16.304	8.336	86,7
<i>Crude fertilizers and minerals except fuels</i>							
<b>28 Metalne rude i otpaci od metala</b>	8.070	4.126	115,4	54,5	68.903	35.230	23,0
<i>Metalliferous ores and metal scrap</i>							
<b>29 Sirovine biljne i životinjske, ostale</b>	2.113	1.080	184,4	137,3	20.644	10.555	99,9
<i>Crude animal and vegetable materials, n.e.s.</i>							
<b>3 MINERALNA GORIVA, MAZIVA I SRODNI PROIZVODI</b>	93.679	47.897	78,6	63,7	973.638	497.813	50,9
<i>MINERAL FUELS, LUBRICANTS AND SIMILAR PRODUCTS</i>							
<b>32 Ugalj, koks i briketi</b>	26.414	13.505	88,1	87,9	182.208	93.161	50,4
<i>Coal, coke and briquettes</i>							

**UVOZ PO SEKTORIMA I ODSJECIMA SMTK - Rev. 3 (nastavak)**  
**IMPORTS BY SECTIONS AND DIVISIONS OF SITC Rev. 3 (continued)**

	XI 2009		XI 2009 X 2009	XI 2009 XI 2008	I-XI 2009		I-XI 2009 I-XI 2008
	'000 KM	'000 EUR			'000 KM	'000 EUR	
33 <b>Nafta i derivati od nafte</b> <i>Petroleum, petroleum products and related materials</i>	46.711	23.883	64,1	55,4	571.081	291.989	46,8
34 <b>Prirodni i industrijski gas</b> <i>Gas, natural and manufactured</i>	12.703	6.495	116,8	54,0	164.696	84.208	73,3
35 <b>Električna energija</b> <i>Electricity</i>	7.851	4.014	141,7	85,7	55.653	28.455	52,5
4 <b>ULJA, MASTI I VOSKOVI ŽIVOTINJSKOG ILI BILJNOG PORIJEKLA</b> <i>EDIBLE OIL, LARD AND WAX OF ANIMAL OR PLANT ORIGIN</i>	4.793	2.451	79,1	91,9	57.460	29.379	96,4
41 <b>Životinjska ulja i masti</b> <i>Animal oils and fats</i>	267	137	150,8	111,3	2.065	1.056	94,2
42 <b>Biljna ulja i masti, sirova i rafinirana</b> <i>Vegetable fats and oils, crude and refined</i>	4.188	2.141	74,8	94,3	50.275	25.705	98,8
43 <b>Prerađena biljna i životinj. ulja i masnoće</b> <i>Processed animal or vegetable fats and oils</i>	338	173	120,3	63,1	5.120	2.618	78,4
5 <b>KEMIJSKI PROIZVODI</b> <i>CHEMICAL PRODUCTS</i>	84.123	43.011	86,5	97,5	993.589	508.014	90,1
51 <b>Organske kemikalije</b> <i>Organic chemicals</i>	1.626	831	97,7	55,8	19.132	9.782	51,8
52 <b>Anorganske kemikalije</b> <i>Inorganic chemicals</i>	1.833	937	117,7	71,6	22.506	11.507	68,2
53 <b>Boje i štavila</b> <i>Dyeing, tanning and colouring materials</i>	5.442	2.782	73,7	76,7	90.192	46.114	79,9
54 <b>Medicinski i farmaceutski proizvodi</b> <i>Medical and pharmaceutical products</i>	22.102	11.301	88,6	103,4	234.835	120.069	105,0
55 <b>Toaletni proizvodi i proizvodi za čišćenje</b> <i>Toilet, polishing, cleaning and perfume materials</i>	20.378	10.419	88,6	107,6	251.817	128.752	102,2
56 <b>Vještačka đubriva</b> <i>Processed fertilizers</i>	1.219	623	93,3	329,5	10.681	5.461	59,1
57 <b>Plastične mase u primarnim oblicima</b> <i>Plastics in primary forms</i>	9.456	4.835	81,7	94,5	111.046	56.777	74,4
58 <b>Plastične mase u ostalim oblicima, osim primarnih</b> <i>Plastics in non-primary forms</i>	12.231	6.254	81,7	95,0	141.966	72.586	87,1
59 <b>Ostale kemikalije</b> <i>Chemicals, n.e.s.</i>	9.836	5.029	90,5	96,7	111.414	56.965	93,3
6 <b>INDUSTRIJSKI PROIZVODI, RAZVRSTANI UGLAVNOM PO VRSTI SIROVINA</b> <i>INDUSTRIAL PRODUCTS, CLASSIFIED PRIMARILY BY TYPE OF RAW MATERIAL</i>	147.772	75.555	90,5	87,2	1.602.718	819.457	73,7
61 <b>Koža, krzno i proizvodi od kože i krzna</b> <i>Leather, leather manufactures and dressed furskins</i>	9.323	4.767	88,1	121,8	99.237	50.739	103,5
62 <b>Guma i gumeni proizvodi</b> <i>Rubber manufactures, n.e.s.</i>	9.085	4.645	89,4	83,6	76.337	39.030	86,5
63 <b>Proizvodi od drveta i pluta osim namještaja</b> <i>Cork and wood manufactures (excluding furniture)</i>	6.469	3.308	81,1	73,6	79.730	40.765	74,6
64 <b>Papir, ljepenka i ostali slični proizvodi</b> <i>Paper, paperboard and articles thereof and of paper pulp</i>	15.158	7.750	95,4	102,1	162.201	82.932	96,6
65 <b>Predivo, tkanine i tekstilni proizvodi</b> <i>Textile yarn, fabrics, made-up articles and related products</i>	25.507	13.042	96,6	106,5	253.607	129.667	91,3
66 <b>Proizvodi od nemetalnih minerala</b> <i>Non-metallic mineral manufactures</i>	17.936	9.171	70,1	74,1	255.597	130.685	76,7
67 <b>Željezo i čelik</b> <i>Iron and steel</i>	17.990	9.198	83,7	59,4	201.093	102.817	43,9

**UVOZ PO SEKTORIMA I ODSJECIMA SMTK - Rev. 3 (nastavak)**  
**IMPORTS BY SECTIONS AND DIVISIONS OF SITC Rev. 3 (continued)**

	XI 2009		XI 2009	XI 2009	I-XI 2009		I-XI 2009
	'000 KM	'000 EUR	X 2009	XI 2008	'000 KM	'000 EUR	I-XI 2008
68 <b>Obojeni metali</b> <i>Non-ferrous metals</i>	20.915	10.694	140,6	144,0	185.850	95.024	72,7
69 <b>Metalni proizvodi</b> <i>Manufactures of metals</i>	25.389	12.981	83,9	74,0	289.066	147.797	73,7
7 <b>MAŠINE/STROJEVI I TRANSPORTNA SREDSTVA</b> <i>MACHINERY AND TRANSPORT EQUIPMENT</i>	154.044	78.761	87,8	82,2	1.626.560	831.647	63,6
71 <b>Pogonske mašine/strojevi i oprema</b> <i>Power generating machinery and equipment</i>	7.347	3.756	93,8	69,5	92.231	47.157	52,1
72 <b>Mašine/Strojevi specijaliz. za pojedine industrije</b> <i>Machinery specialized for particular industries</i>	11.698	5.981	82,1	71,9	178.607	91.320	65,1
73 <b>Mašine/Strojevi za obradu metala</b> <i>Metal working machinery</i>	1.436	734	31,3	41,1	44.905	22.960	75,5
74 <b>Ostale industrijske mašine/strojevi</b> <i>General industrial machinery, parts and equipment</i>	30.517	15.603	70,0	82,3	335.463	171.520	70,1
75 <b>Kancelarijske mašine/strojevi i mašine/strojevi za automatsku obradu podataka</b> <i>Office machines and automatic data processing machines</i>	10.474	5.355	92,6	67,7	102.683	52.501	72,4
76 <b>Telekomunikacijski i aparati za snimanje zvuka</b> <i>Telecommunications and sound recording apparatus</i>	21.671	11.080	100,1	70,0	146.650	74.981	55,8
77 <b>Električne mašine/strojevi, aparati i uređaji</b> <i>Electrical machinery, apparatus, appliances and parts</i>	23.892	12.216	79,6	69,5	292.452	149.528	69,9
78 <b>Drumska vozila</b> <i>Road vehicles</i>	31.822	16.270	79,6	82,1	406.590	207.886	59,1
79 <b>Ostala transportna vozila</b> <i>Other transport equipment</i>	15.187	7.765	667,0	3.531,9	26.979	13.794	48,6
8 <b>RAZNI INDUSTRIJSKI PROIZVODI</b> <i>MISCELLANEOUS MANUFACTURED GOODS</i>	65.748	33.616	77,9	77,5	788.199	403.000	82,1
81 <b>Montažne zgrade, sanitarni, rasvjetni i grijaći uređaji</b> <i>Fabricated buildings; sanitary, heating, lighting equipment</i>	4.949	2.530	75,8	61,7	58.977	30.154	73,1
82 <b>Namještaj i njegovi dijelovi</b> <i>Furniture; bedding, mattresses and similar furnishings</i>	7.653	3.913	76,2	64,5	98.975	50.605	74,2
83 <b>Torbe, tašne, nesereri i slični proizvodi</b> <i>Travel goods, handbags and similar containers</i>	1.027	525	68,1	82,0	12.154	6.214	92,6
84 <b>Odjeća</b> <i>Articles of apparel and clothing accessories</i>	14.081	7.200	70,9	97,7	170.017	86.928	91,6
85 <b>Obuća</b> <i>Footwear</i>	7.115	3.638	51,0	99,0	103.167	52.748	88,4
87 <b>Naučni i kontrolni instrumenti</b> <i>Professional, scientific and controlling instruments</i>	5.319	2.720	74,0	48,8	82.216	42.036	74,2
88 <b>Fotografski i optički proizvodi, satovi</b> <i>Photo and optical equipment; watches and clocks</i>	1.419	726	101,9	77,8	15.968	8.164	88,5
89 <b>Ostali industrijski proizvodi</b> <i>Miscellaneous manufactured articles, n.e.s.</i>	24.185	12.366	101,1	82,3	246.725	126.148	81,9
9 <b>Proizvodi, nerazvrstani po kategorijama</b> <i>Products and transactions, unclassified</i>	5	3	166,7	17,9	184	94	31,1

**Izvor podataka: Uprava za indirektno/neizravno oporezivanje BiH posredovanjem Agencije za statistiku BiH.**  
*Source of data: Indirect Taxation Authority of BiH through the medium of Agency for statistics of BiH.*

**Prethodni podaci**  
*Previous data*

**IZVOZ FEDERACIJE BIH PREMA MEĐUNARODNOJ KLASIFIKACIJI EKONOMSKE NAMJENE PROIZVODA (BEC) Rev. 3**  
**EXPORTS OF FEDERATION OF B&H, ACCORDING TO CLASSIFICATION BY BROAD ECONOMIC CATEGORIES (BEC) Rev. 3**

	XI 2009		<u>XI 2009</u> X 2009	<u>XI 2009</u> XI 2008	I-XI 2009		<u>I-XI 2009</u> I-XI 2008
	'000 KM	'000 EUR			'000 KM	'000 EUR	
<b>UKUPNO</b> <i>TOTAL</i>	322.228	164.753	92,7	92,3	3.381.497	1.728.932	78,6
1. <b>HRANA I PIĆA</b> <i>FOOD AND BEVERAGES</i>	19.038	9.734	118,2	130,7	177.964	90.992	123,5
2. <b>INDUSTRIJSKI MATERIJALI</b> <i>INDUSTRIAL SUPPLIES</i>	158.951	81.270	88,4	91,6	1.619.027	827.795	70,6
3. <b>GORIVA I MAZIVA</b> <i>FUELS AND LUBRICANTS</i>	32.498	16.616	95,7	66,8	384.823	196.757	81,6
4. <b>KAPITALNI PROIZVODI (OSIM TRANSPORTNIH SREDSTAVA), DIJELOVI I PRIBOR</b> <i>CAPITAL GOODS (EXC. TRANSPORT EQUIPMENT), PARTS AND ACCESSORIES</i>	25.848	13.216	107,2	90,7	260.072	132.973	87,3
5. <b>TRANSPORTNA SREDSTVA, NJIHOVI DIJELOVI I PRIBOR</b> <i>TRANSPORT EQUIPMENT, PARTS AND ACCESSORIES THEREOF</i>	21.073	10.774	87,7	106,7	207.098	105.888	61,7
6. <b>PROIZVODI ZA ŠIROKU POTROŠNJU</b> <i>CONSUMER GOODS</i>	62.136	31.770	94,6	100,9	695.735	355.724	96,8
7. <b>PROIZVODI, DRUGDJE NESPOMENUTI</b> <i>GOODS N.E.C.</i>	2.684	1.372	64,1	111,9	36.778	18.804	96,0

**UVOZ FEDERACIJE BIH PREMA MEĐUNARODNOJ KLASIFIKACIJI EKONOMSKE NAMJENE PROIZVODA (BEC) Rev. 3**  
**IMPORTS OF FEDERATION OF B&H, ACCORDING TO CLASSIFICATION BY BROAD ECONOMIC CATEGORIES (BEC) Rev. 3**

	XI 2009		<u>XI 2009</u> X 2009	<u>XI 2009</u> XI 2008	I-XI 2009		<u>I-XI 2009</u> I-XI 2008
	'000 KM	'000 EUR			'000 KM	'000 EUR	
<b>UKUPNO</b> <i>TOTAL</i>	686.079	350.787	88,0	82,1	7.493.844	3.831.542	70,8
1. <b>HRANA I PIĆA</b> <i>FOOD AND BEVERAGES</i>	108.926	55.693	101,2	92,0	1.205.858	616.545	93,7
2. <b>INDUSTRIJSKI MATERIJALI</b> <i>INDUSTRIAL SUPPLIES</i>	205.621	105.132	90,8	82,2	2.272.728	1.162.027	68,4
3. <b>GORIVA I MAZIVA</b> <i>FUELS AND LUBRICANTS</i>	92.705	47.399	80,0	67,7	939.569	480.394	51,4
4. <b>KAPITALNI PROIZVODI (OSIM TRANSPORTNIH SREDSTAVA), DIJELOVI I PRIBOR</b> <i>CAPITAL GOODS (EXC. TRANSPORT EQUIPMENT), PARTS AND ACCESSORIES</i>	100.826	51.552	82,7	71,1	1.143.764	584.797	70,2
5. <b>TRANSPORTNA SREDSTVA, NJIHOVI DIJELOVI I PRIBOR</b> <i>TRANSPORT EQUIPMENT, PARTS AND ACCESSORIES THEREOF</i>	54.641	27.937	96,6	97,2	535.499	273.796	55,8
6. <b>PROIZVODI ZA ŠIROKU POTROŠNJU</b> <i>CONSUMER GOODS</i>	123.314	63.049	81,9	94,4	1.393.919	712.699	89,8
7. <b>PROIZVODI, DRUGDJE NESPOMENUTI</b> <i>GOODS N.E.C.</i>	46	24	27,4	3,3	2.507	1.282	61,7

**Izvor podataka: Uprava za indirektno/neizravno oporezivanje BiH posredovanjem Agencije za statistiku BiH.**  
*Source of data: Indirect Taxation Authority of BiH through the medium of Agency for statistics of BiH.*

**Prethodni podaci**  
*Previous data*

**IZVOZ I UVOZ PO STATISTIČKIM PROCEDURAMA**  
**EXPORTS & IMPORTS ACCORDING TO STATISTICAL PROCEDURES**

	I-XI 2009	
	'000 KM	Struktura u % Structure in %
<b>UKUPAN IZVOZ</b>	3.381.497	100,0
<i>TOTAL EXPORTS</i>		
<b>1 Redovan/Redovit izvoz</b>	1.761.295	52,1
<i>Normal exports</i>		
<b>3 Izvoz na vanjsku obradu</b>	19.709	0,6
<i>Exports for outward processing</i>		
<b>5 Izvoz nakon unutarnje obrade</b>	1.600.493	47,3
<i>Exports after inward processing</i>		
<b>UKUPAN UVOZ</b>	7.493.844	100,0
<i>TOTAL IMPORTS</i>		
<b>1 Redovan/Redovit uvoz</b>	6.532.287	87,2
<i>Normal imports</i>		
<b>3 Uvoz nakon vanjske obrade</b>	22.856	0,3
<i>Imports after outward processing</i>		
<b>5 Uvoz na unutarnju obradu</b>	938.701	12,5
<i>Imports for inward processing</i>		

	I-XI 2009	
	'000 EUR	Struktura u % Structure in %
<b>UKUPAN IZVOZ</b>	1.728.932	100,0
<i>TOTAL EXPORTS</i>		
<b>1 Redovan/Redovit izvoz</b>	900.536	52,1
<i>Normal exports</i>		
<b>3 Izvoz na vanjsku obradu</b>	10.077	0,6
<i>Exports for outward processing</i>		
<b>5 Izvoz nakon unutarnje obrade</b>	818.319	47,3
<i>Exports after inward processing</i>		
<b>UKUPAN UVOZ</b>	3.831.542	100,0
<i>TOTAL IMPORTS</i>		
<b>1 Redovan/Redovit uvoz</b>	3.339.905	87,2
<i>Normal imports</i>		
<b>3 Uvoz nakon vanjske obrade</b>	11.686	0,3
<i>Imports after outward processing</i>		
<b>5 Uvoz na unutarnju obradu</b>	479.950	12,5
<i>Imports for inward processing</i>		

**Izvor podataka: Uprava za indirektno/neizravno oporezivanje BiH posredovanjem Agencije za statistiku BiH.**  
*Source of data: Indirect Taxation Authority of BiH through the medium of Agency for statistics of BiH.*

**Prethodni podaci**  
*Previous data*

**IZVOZ I UVOZ PO MJESECIMA TOKOM/TIJEKOM 2009. godine**  
*EXPORTS & IMPORTS IN 2009 BY MONTHS*

	IZVOZ EXPORTS			UVOZ IMPORTS			Trgovinski bilans u 000 KM <i>Balance of Trade in thousands of KM</i>	Pokrivenost uvoza izvozom u procentima <i>The Cover of imports by exports in percent</i>
	'000 KM	Lančani indeksi <i>Chain indices</i>	Struktura u % <i>Structure in %</i>	'000 KM	Lančani indeksi <i>Chain indices</i>	Struktura u % <i>Structure in %</i>		
<b>Ukupno</b> <i>Total</i>	3.381.497	-	100,0	7.493.844	-	100,0	-4.112.347	45,1
<b>I</b>	278.538	-	8,2	574.110	-	7,7	-295.572	48,5
<b>II</b>	255.176	91,6	7,5	635.990	110,8	8,5	-380.814	40,1
<b>III</b>	278.566	109,2	8,2	685.830	107,8	9,2	-407.264	40,6
<b>IV</b>	288.940	103,7	8,5	703.589	102,6	9,4	-414.649	41,1
<b>V</b>	296.009	102,4	8,8	674.927	95,9	9,0	-378.918	43,9
<b>VI</b>	301.706	101,9	8,9	705.805	104,6	9,4	-404.099	42,7
<b>VII</b>	356.570	118,2	10,5	694.899	98,5	9,3	-338.329	51,3
<b>VIII</b>	314.457	88,2	9,3	647.485	93,2	8,6	-333.028	48,6
<b>IX</b>	341.533	108,6	10,1	705.850	109,0	9,4	-364.317	48,4
<b>X</b>	347.774	101,8	10,3	779.280	110,4	10,4	-431.506	44,6
<b>XI</b>	322.228	92,7	9,5	686.079	88,0	9,2	-363.851	47,0

**U periodu od januara/siječnja do oktobra/listopada 2009. godine izvoz je prosječno rastao svaki mjesec za 1,5%, a i uvoz je također rastao za 1,8%.**

*In period January-October 2009 average growth in exports is 1.5% and average growth in imports is 1.8%.*

**Izvor podataka: Uprava za indirektno/neizravno oporezivanje BiH posredovanjem Agencije za statistiku BiH.**

*Source of data: Indirect Taxation Authority of BiH through the medium of Agency for statistics of BiH.*

**Prethodni podaci**

*Previous data*

**IZVOZ FEDERACIJE BOSNE I HERCEGOVINE PO ZEMLJAMA PREMA GEOGRAFSKIM ZONAMA**  
**EXPORTS OF FEDERATION OF BOSNIA AND HERZEGOVINA BY COUNTRIES BY GEOGRAPHIC ZONES**

	XI 2009		XI 2009 X 2009	XI 2009 XI 2008	I-XI 2009		I-XI 2009 I-XI 2008
	'000 KM	'000 EUR			'000 KM	'000 EUR	
<b>UKUPNO</b>	322.228	164.753	92,7	92,3	3.381.497	1.728.932	78,6
<i>TOTAL</i>							
<b>ZEMLJE EU 27</b>	180.516	92.296	94,5	93,3	1.887.727	965.179	78,4
<i>EU 27 COUNTRIES</i>							
<b>Austrija</b>	17.902	9.153	84,0	83,2	187.644	95.941	69,7
<i>Austria</i>							
<b>Belgija</b>	2.065	1.056	92,2	94,9	25.074	12.820	82,5
<i>Belgium</i>							
<b>Bugarska</b>	814	416	146,9	66,2	7.775	3.975	36,8
<i>Bulgaria</i>							
<b>Češka</b>	2.405	1.230	70,7	113,9	47.674	24.375	129,7
<i>Czech Republic</i>							
<b>Kipar</b>	-	-	-	-	1	1	1,7
<i>Cyprus</i>							
<b>Danska</b>	138	71	33,0	63,9	2.849	1.457	146,4
<i>Denmark</i>							
<b>Estonija</b>	-	-	-	-	2	1	1,4
<i>Estonia</i>							
<b>Finska</b>	21	11	44,7	-	1.039	531	66,3
<i>Finland</i>							
<b>Francuska</b>	4.662	2.384	108,3	117,2	60.438	30.901	149,7
<i>France</i>							
<b>Grčka</b>	96	49	31,3	33,9	3.290	1.682	165,3
<i>Greece</i>							
<b>Irska</b>	63	32	140,0	68,5	751	384	54,1
<i>Ireland</i>							
<b>Italija</b>	28.395	14.518	89,2	71,8	364.042	186.132	75,0
<i>Italy</i>							
<b>Latvija (Letonija)</b>	-	-	-	-	-	-	-
<i>Latvia</i>							
<b>Litvanija</b>	20	10	-	62,5	106	54	8,4
<i>Lithuania</i>							
<b>Luksemburg</b>	2.350	1.202	108,8	114,7	24.985	12.775	98,5
<i>Luxembourg</i>							
<b>Mađarska</b>	5.011	2.562	86,1	43,6	55.114	28.179	32,7
<i>Hungary</i>							
<b>Malta</b>	-	-	-	-	36	18	-
<i>Malta</i>							
<b>Nizozemska (Holandija)</b>	4.786	2.447	85,0	104,8	49.065	25.087	79,0
<i>Netherlands</i>							
<b>Njemačka</b>	62.393	31.901	101,5	110,2	585.753	299.491	90,9
<i>Germany</i>							
<b>Poljska</b>	1.904	973	62,2	125,8	25.075	12.821	119,9
<i>Poland</i>							
<b>Portugal</b>	697	356	86,8	281,0	4.816	2.462	67,5
<i>Portugal</i>							
<b>Rumunija</b>	3.261	1.667	125,2	103,9	41.851	21.398	142,5
<i>Romania</i>							
<b>Slovačka</b>	2.680	1.370	114,5	79,0	20.481	10.472	70,8
<i>Slovakia</i>							
<b>Slovenija</b>	33.735	17.248	93,8	117,8	311.721	159.380	73,8
<i>Slovenia</i>							
<b>Španija</b>	2.994	1.531	106,2	142,5	28.566	14.606	97,6
<i>Spain</i>							
<b>Švedska</b>	2.339	1.196	121,1	90,4	26.546	13.573	74,6
<i>Sweden</i>							

**IZVOZ FEDERACIJE BOSNE I HERCEGOVINE PO ZEMLJAMA PREMA GEOGRAFSKIM ZONAMA (nastavak)**  
**EXPORTS OF FEDERATION OF BOSNIA AND HERZEGOVINA BY COUNTRIES BY GEOGRAPHIC ZONES (continued)**

	XI 2009		XI 2009 X 2009	XI 2009 XI 2008	I-XI 2009		I-XI 2009 I-XI 2008
	'000 KM	'000 EUR			'000 KM	'000 EUR	
<b>Velika Britanija</b>	1.785	913	93,9	30,2	13.033	6.664	31,8
<i>United Kingdom</i>							
<b>ZEMLJE EFTE</b>	2.154	1.101	72,8	32,6	49.688	25.405	40,4
<i>EFTA COUNTRIES</i>							
<b>Island</b>	-	-	-	-	-	-	-
<i>Iceland</i>							
<b>Lihtenštajn</b>	39	20	1.300,0	487,5	286	146	32,7
<i>Liechtenstein</i>							
<b>Norveška</b>	559	286	116,9	30,1	6.324	3.233	60,3
<i>Norway</i>							
<b>Švicarska</b>	1.556	796	62,8	32,7	43.078	22.025	38,6
<i>Switzerland</i>							
<b>OSTALE EVROPSKE/EUROPSKE ZEMLJE</b>	129.143	66.030	99,0	92,9	1.303.939	666.693	80,0
<i>OTHER EUROPEAN COUNTRIES</i>							
<b>Albanija</b>	859	439	116,4	121,8	8.943	4.572	72,5
<i>Albania</i>							
<b>Crna Gora</b>	10.367	5.301	109,9	98,8	125.299	64.064	79,2
<i>Montenegro</i>							
<b>Hrvatska</b>	55.535	28.395	100,1	74,0	643.137	328.831	77,5
<i>Croatia</i>							
<b>Kosovo</b>	7.773	3.974	91,1	113,2	82.701	42.284	137,9
<i>Kosovo</i>							
<b>Makedonija BJR</b>	3.741	1.913	92,0	102,0	42.990	21.980	97,7
<i>Macedonia FYR</i>							
<b>Rusija</b>	2.182	1.116	74,9	180,5	18.677	9.549	167,3
<i>Russian Federation</i>							
<b>Srbija</b>	41.550	21.244	93,2	107,7	336.171	171.882	69,0
<i>Serbia</i>							
<b>Turska</b>	5.150	2.633	184,5	535,3	34.556	17.668	209,8
<i>Turkey</i>							
<b>Ostale zemlje</b>	1.986	1.015	103,7	133,1	11.465	5.862	105,4
<i>Other countries</i>							
<b>AFRIKA</b>	4.008	2.049	43,7	247,4	63.882	32.662	91,4
<i>AFRICA</i>							
<b>ZEMLJE SJEVERNE AFRIKE</b>	3.884	1.986	43,0	295,6	61.346	31.366	95,9
<i>NORTH AFRICA</i>							
<b>OSTALE AFRIČKE ZEMLJE</b>	124	63	90,5	40,5	2.536	1.297	42,9
<i>OTHER AFRICAN COUNTRIES</i>							
<b>AMERIKA</b>	992	507	52,0	15,3	12.391	6.335	25,5
<i>AMERICA</i>							
<b>ZEMLJE SJEVERNE AMERIKE</b>	974	498	62,8	15,8	10.108	5.168	22,0
<i>NORTH AMERICA</i>							
<b>Kanada</b>	128	65	173,0	78,5	1.198	613	79,6
<i>Canada</i>							
<b>SAD</b>	846	433	57,2	14,1	8.910	4.556	20,1
<i>USA</i>							
<b>Ostale zemlje</b>	-	-	-	-	-	-	-
<i>Other countries</i>							
<b>ZEMLJE CENTRALNE AMERIKE I KARIBA</b>	5	3	12,2	1,8	1.747	893	93,7
<i>CENTRAL AMERICA AND CARIBBEAN</i>							
<b>ZEMLJE JUŽNE AMERIKE</b>	13	7	4,1	35,1	536	274	67,9
<i>SOUTH AMERICA</i>							

**IZVOZ FEDERACIJE BOSNE I HERCEGOVINE PO ZEMLJAMA PREMA GEOGRAFSKIM ZONAMA (nastavak)**  
*EXPORTS OF FEDERATION OF BOSNIA AND HERZEGOVINA BY COUNTRIES BY GEOGRAPHIC ZONES (continued)*

	XI 2009		XI 2009	XI 2009	I-XI 2009		I-XI 2009
	'000 KM	'000 EUR	X 2009	XI 2008	'000 KM	'000 EUR	I-XI 2008
<b>AZIJA</b>	1.177	602	12,0	70,0	56.317	28.794	290,0
<i>ASIA</i>							
<b>ZEMLJE BLISKOG I SREDNJEG ISTOKA</b>	718	367	300,4	187,5	20.491	10.477	209,2
<i>NEAR AND MIDDLE EASTERN COUNTRIES</i>							
<b>OSTALE ZEMLJE AZIJE</b>	459	235	4,8	35,4	35.826	18.318	372,2
<i>OTHER ASIAN COUNTRIES</i>							
<b>Indija</b>	1	1	0,0	-	31.003	15.852	4.235,4
<i>India</i>							
<b>Japan</b>	15	8	500,0	18,1	357	183	24,8
<i>Japan</i>							
<b>Kina</b>	144	74	189,5	73,1	1.068	546	58,7
<i>China</i>							
<b>Malezija</b>	74	38	148,0	370,0	158	81	19,2
<i>Malaysia</i>							
<b>Ostale zemlje</b>	225	115	41,5	22,5	3.240	1.657	67,3
<i>Other countries</i>							
<b>ZEMLJE OKEANIJE I POLARNOG REGIONA</b>	137	70	334,1	279,6	776	397	99,0
<i>OCEANIA AND POLAR REGIONS</i>							
<b>AUSTRALIJA I NOVI ZELAND</b>	113	58	275,6	282,5	647	331	84,1
<i>AUSTRALIA AND NEW ZEALAND</i>							
<b>Australija</b>	113	58	275,6	282,5	647	331	84,1
<i>Australia</i>							
<b>Novi Zeland</b>	-	-	-	-	-	-	-
<i>New Zealand</i>							
<b>Ostale zemlje</b>	-	-	-	-	-	-	-
<i>Other countries</i>							
<b>OSTALE ZEMLJE OKEANIJE I POLARNOG REGIONA</b>	24	12	-	266,7	129	66	860,0
<i>OTHER COUNTRIES OF OCEANIA AND POLAR REGION</i>							
<b>Neraspoređeno</b>	4.101	2.097	167,9	8.915,2	6.777	3.465	817,5
<i>Unclassified</i>							

**Izvor podataka: Uprava za indirektno/neizravno oporezivanje BiH posredovanjem Agencije za statistiku BiH.**  
*Source of data: Indirect Taxation Authority of BiH through the medium of Agency for statistics of BiH.*

**Prethodni podaci**  
*Previous data*

**UVOZ FEDERACIJE BOSNE I HERCEGOVINE PO ZEMLJAMA PREMA GEOGRAFSKIM ZONAMA**  
**IMPORTS OF FEDERATION OF BOSNIA AND HERZEGOVINA BY COUNTRIES BY GEOGRAPHIC ZONES**

	XI 2009		XI 2009	XI 2009	I-XI 2009		I-XI 2009
	'000 KM	'000 EUR	X 2009	XI 2008	'000 KM	'000 EUR	I-XI 2008
<b>UKUPNO</b>	686.079	350.787	88,0	82,1	7.493.844	3.831.542	70,8
<i>TOTAL</i>							
<b>ZEMLJE EU 27</b>	385.267	196.984	92,1	84,6	4.021.464	2.056.142	76,7
<i>EU 27 COUNTRIES</i>							
<b>Austrija</b>	25.905	13.245	84,3	78,0	278.355	142.321	66,3
<i>Austria</i>							
<b>Belgija</b>	4.920	2.516	110,8	78,6	53.349	27.277	70,8
<i>Belgium</i>							
<b>Bugarska</b>	7.934	4.057	78,8	352,9	40.984	20.955	215,8
<i>Bulgaria</i>							
<b>Češka</b>	19.477	9.958	73,7	134,6	174.258	89.097	85,4
<i>Czech Republic</i>							
<b>Kipar</b>	14	7	45,2	19,4	316	162	31,2
<i>Cyprus</i>							
<b>Danska</b>	2.294	1.173	135,6	112,8	21.219	10.849	95,1
<i>Denmark</i>							
<b>Estonija</b>	11	6	10,4	10,0	838	428	111,0
<i>Estonia</i>							
<b>Finska</b>	1.321	675	156,9	199,8	11.445	5.852	103,7
<i>Finland</i>							
<b>Francuska</b>	14.920	7.628	91,4	80,0	158.120	80.845	70,1
<i>France</i>							
<b>Grčka</b>	9.416	4.814	152,5	139,9	82.881	42.376	141,6
<i>Greece</i>							
<b>Irska</b>	3.667	1.875	150,3	121,2	32.571	16.653	98,5
<i>Ireland</i>							
<b>Italija</b>	59.627	30.487	70,9	62,9	795.316	406.639	83,7
<i>Italy</i>							
<b>Latvija (Letonija)</b>	23	12	176,9	127,8	242	124	182,0
<i>Latvia</i>							
<b>Litvanija</b>	353	180	405,7	735,4	1.259	644	84,2
<i>Lithuania</i>							
<b>Luksemburg</b>	312	160	107,6	39,4	8.731	4.464	223,3
<i>Luxembourg</i>							
<b>Mađarska</b>	25.865	13.225	96,1	57,4	256.571	131.183	58,2
<i>Hungary</i>							
<b>Malta</b>	12	6	600,0	1.200,0	38	19	126,7
<i>Malta</i>							
<b>Nizozemska (Holandija)</b>	6.005	3.070	81,8	77,3	90.081	46.058	79,5
<i>Netherlands</i>							
<b>Njemačka</b>	92.081	47.080	100,5	91,1	941.804	481.537	69,2
<i>Germany</i>							
<b>Poljska</b>	24.014	12.278	135,0	162,8	190.078	97.185	124,2
<i>Poland</i>							
<b>Portugal</b>	10.337	5.285	2.011,1	2.199,4	16.242	8.304	66,2
<i>Portugal</i>							
<b>Rumunija</b>	6.294	3.218	91,9	111,3	67.885	34.709	71,0
<i>Romania</i>							
<b>Slovačka</b>	3.620	1.851	79,8	31,0	47.807	24.443	42,1
<i>Slovakia</i>							
<b>Slovenija</b>	43.511	22.247	81,0	69,9	538.169	275.161	77,7
<i>Slovenia</i>							
<b>Španija</b>	10.948	5.598	150,4	138,1	96.971	49.580	113,3
<i>Spain</i>							
<b>Švedska</b>	7.471	3.820	64,7	92,7	56.061	28.664	81,9
<i>Sweden</i>							

**UVOZ FEDERACIJE BOSNE I HERCEGOVINE PO ZEMLJAMA PREMA GEOGRAFSKIM ZONAMA (nastavak)**  
**IMPORTS OF FEDERATION OF BOSNIA AND HERZEGOVINA BY COUNTRIES BY GEOGRAPHIC ZONES (continued)**

	XI 2009		XI 2009 X 2009	XI 2009 XI 2008	I-XI 2009		I-XI 2009 I-XI 2008
	'000 KM	'000 EUR			'000 KM	'000 EUR	
<b>Velika Britanija</b>	4.915	2.513	77,4	64,7	59.873	30.613	83,8
<i>United Kingdom</i>							
<b>ZEMLJE EFTE</b>	6.661	3.406	142,9	145,6	57.049	29.169	36,8
<i>EFTA COUNTRIES</i>							
<b>Island</b>	12	6	16,7	150,0	363	186	140,2
<i>Iceland</i>							
<b>Lichtenštajn</b>	3	2	75,0	100,0	80	41	21,1
<i>Liechtenstein</i>							
<b>Norveška</b>	309	158	117,0	347,2	2.837	1.451	106,9
<i>Norway</i>							
<b>Švicarska</b>	6.337	3.240	146,6	141,6	53.769	27.492	35,4
<i>Switzerland</i>							
<b>OSTALE EVROPSKE/EUROPSKE ZEMLJE</b>	206.596	105.631	80,8	82,5	2.433.522	1.244.240	65,1
<i>OTHER EUROPEAN COUNTRIES</i>							
<b>Albanija</b>	309	158	152,2	195,6	1.184	605	48,2
<i>Albania</i>							
<b>Crna Gora</b>	1.332	681	120,7	119,5	13.630	6.969	80,6
<i>Montenegro</i>							
<b>Hrvatska</b>	118.500	60.588	76,6	83,1	1.446.893	739.785	69,7
<i>Croatia</i>							
<b>Kosovo</b>	328	168	54,8	55,2	2.877	1.471	43,3
<i>Kosovo</i>							
<b>Makedonija BJR</b>	8.272	4.229	112,2	101,4	74.642	38.164	78,8
<i>Macedonia FYR</i>							
<b>Rusija</b>	16.306	8.337	131,2	79,8	152.294	77.867	57,7
<i>Russian Federation</i>							
<b>Srbija</b>	33.450	17.103	68,0	90,4	413.384	211.360	79,3
<i>Serbia</i>							
<b>Turska</b>	27.175	13.894	92,7	101,0	267.252	136.644	41,3
<i>Turkey</i>							
<b>Ostale zemlje</b>	924	472	108,2	6,8	61.366	31.376	55,0
<i>Other countries</i>							
<b>AFRIKA</b>	1.515	775	72,1	78,7	21.329	10.905	96,2
<i>AFRICA</i>							
<b>ZEMLJE SJEVERNE AFRIKE</b>	1.108	567	94,8	77,0	11.685	5.974	93,6
<i>NORTH AFRICA</i>							
<b>OSTALE AFRIČKE ZEMLJE</b>	407	208	43,7	83,9	9.644	4.931	99,6
<i>OTHER AFRICAN COUNTRIES</i>							
<b>AMERIKA</b>	36.165	18.491	92,1	60,8	375.941	192.216	60,6
<i>AMERICA</i>							
<b>ZEMLJE SJEVERNE AMERIKE</b>	23.177	11.850	95,1	62,9	236.868	121.109	53,0
<i>NORTH AMERICA</i>							
<b>Kanada</b>	1.249	639	170,2	104,7	8.922	4.562	93,9
<i>Canada</i>							
<b>SAD</b>	21.928	11.212	92,8	61,5	227.945	116.546	52,1
<i>USA</i>							
<b>Ostale zemlje</b>	-	-	-	-	1	1	100,0
<i>Other countries</i>							
<b>ZEMLJE CENTRALNE AMERIKE I KARIBA</b>	1.226	627	209,6	40,1	7.933	4.056	65,9
<i>CENTRAL AMERICA AND CARIBBEAN</i>							
<b>ZEMLJE JUŽNE AMERIKE</b>	11.762	6.014	82,2	59,9	131.140	67.051	81,5
<i>SOUTH AMERICA</i>							

**UVOZ FEDERACIJE BOSNE I HERCEGOVINE PO ZEMLJAMA PREMA GEOGRAFSKIM ZONAMA (nastavak)**  
**IMPORTS OF FEDERATION OF BOSNIA AND HERZEGOVINA BY COUNTRIES BY GEOGRAPHIC ZONES (continued)**

	XI 2009		XI 2009	XI 2009	I-XI 2009		I-XI 2009
	'000 KM	'000 EUR	X 2009	XI 2008	'000 KM	'000 EUR	I-XI 2008
<b>AZIJA</b>	49.659	25.390	83,9	78,3	578.784	295.928	73,0
<i>ASIA</i>							
<b>ZEMLJE BLISKOG I SREDNJEG ISTOKA</b>	781	399	57,9	51,3	11.816	6.041	64,9
<i>NEAR AND MIDDLE EASTERN COUNTRIES</i>							
<b>OSTALE ZEMLJE AZIJE</b>	48.878	24.991	84,6	79,0	566.968	289.886	73,2
<i>OTHER ASIAN COUNTRIES</i>							
<b>Indija</b>	1.984	1.014	83,9	110,8	27.716	14.171	93,6
<i>India</i>							
<b>Japan</b>	5.249	2.684	87,1	95,5	52.639	26.914	72,6
<i>Japan</i>							
<b>Kina</b>	29.296	14.979	77,5	70,4	356.452	182.251	69,2
<i>China</i>							
<b>Malezija</b>	1.536	785	129,1	100,8	10.933	5.590	71,4
<i>Malaysia</i>							
<b>Ostale zemlje</b>	10.813	5.529	103,5	94,7	119.228	60.960	83,7
<i>Other countries</i>							
<b>ZEMLJE OKEANIJE/OCEANIJE I POLARNOG REGIONA</b>	148	76	168,2	67,3	5.275	2.697	114,8
<i>OCEANIA AND POLAR REGIONS</i>							
<b>AUSTRALIJA I NOVI ZELAND</b>	148	76	170,1	67,6	5.252	2.685	117,2
<i>AUSTRALIA AND NEW ZEALAND</i>							
<b>Australija</b>	143	73	168,2	106,7	3.431	1.754	407,5
<i>Australia</i>							
<b>Novi Zeland</b>	5	3	250,0	6,1	1.818	930	50,1
<i>New Zealand</i>							
<b>Ostale zemlje</b>	-	-	-	-	3	2	50,0
<i>Other countries</i>							
<b>OSTALE ZEMLJE OKEANIJE/OCEANIJE I POLARNOG REGIONA</b>	-	-	-	-	23	12	20,4
<i>OTHER COUNTRIES OF OCEANIA AND POLAR REGION</i>							
<b>Neraspoređeno</b>	68	35	425,0	123,6	480	245	17,1
<i>Unclassified</i>							

**Izvor podataka: Uprava za indirektno/neizravno oporezivanje BiH posredovanjem Agencije za statistiku BiH.**  
*Source of data: Indirect Taxation Authority of BiH through the medium of Agency for statistics of BiH.*

**Prethodni podaci**  
*Previous data*

**TOP 10 ZEMALJA U IZVOZU I UVOZU**  
*TOP 10 EXPORTS & IMPORTS COUNTRIES*

I - XI 2009	'000 KM	'000 EUR	Struktura u % <i>Structure in %</i>
<b>UKUPAN IZVOZ</b> <i>TOTAL EXPORTS</i>	3.381.497	1.728.932	100,0
<b>Hrvatska</b> <i>Croatia</i>	643.137	328.831	19,0
<b>Njemačka</b> <i>Germany</i>	585.753	299.491	17,3
<b>Italija</b> <i>Italy</i>	364.042	186.132	10,8
<b>Srbija</b> <i>Serbia</i>	336.171	171.882	9,9
<b>Slovenija</b> <i>Slovenia</i>	311.721	159.380	9,2
<b>Austrija</b> <i>Austria</i>	187.644	95.941	5,5
<b>Crna Gora</b> <i>Montenegro</i>	125.299	64.064	3,7
<b>Kosovo</b> <i>Kosovo</i>	82.701	42.284	2,4
<b>Francuska</b> <i>France</i>	60.438	30.901	1,8
<b>Mađarska</b> <i>Hungary</i>	55.114	28.179	1,6
<b>OSTALE ZEMLJE</b> <i>OTHER COUNTRIES</i>	629.477	321.846	18,6

I - XI 2009	'000 KM	'000 EUR	Struktura u % <i>Structure in %</i>
<b>UKUPAN UVOZ</b> <i>TOTAL IMPORTS</i>	7.493.844	3.831.542	100,0
<b>Hrvatska</b> <i>Croatia</i>	1.446.893	739.785	19,3
<b>Njemačka</b> <i>Germany</i>	941.804	481.537	12,6
<b>Italija</b> <i>Italy</i>	795.316	406.639	10,6
<b>Slovenija</b> <i>Slovenia</i>	538.169	275.161	7,2
<b>Srbija</b> <i>Serbia</i>	413.384	211.360	5,5
<b>Kina</b> <i>China, People's Republic of</i>	356.452	182.251	4,8
<b>Austrija</b> <i>Austria</i>	278.355	142.321	3,7
<b>Turska</b> <i>Turkey</i>	267.252	136.644	3,6
<b>Mađarska</b> <i>Hungary</i>	256.571	131.183	3,4
<b>SAD</b> <i>United States</i>	227.945	116.546	3,0
<b>OSTALE ZEMLJE</b> <i>OTHER COUNTRIES</i>	1.971.703	1.008.116	26,3

**Izvor podataka:** Uprava za indirektno/neizravno oporezivanje BiH posredovanjem Agencije za statistiku BiH.  
*Source of data: Indirect Taxation Authority of BiH through the medium of Agency for statistics of BiH.*

**Prethodni podaci**  
*Previous data*

**IZVOZ NAJZNAČAJNIJIH PROIZVODA - VRIJEDNOST I STRUKTURA**  
**EXPORTS OF TOP GOODS - VALUE AND STRUCTURE**

Tarifni broj <i>Tariff number</i>	Roba <i>Goods</i>	I - XI 2009		%
		'000 KM	'000 EUR	
<b>UKUPAN IZVOZ</b> <i>TOTAL EXPORTS</i>		3.381.497	1.728.932	100,0
<b>od toga / of which</b>				
7601201000	<b>Primarne legure aluminijuma</b> <i>Unwrought primary aluminium alloys</i>	238.828	122.111	7,1
2716000000	<b>Električna energija</b> <i>Electrical energy</i>	230.900	118.057	6,8
9401908000	<b>Ostali dijelovi sjedišta</b> <i>Parts of seats, others</i>	209.867	107.303	6,2
8409990000	<b>Dijelovi za ostale motore</b> <i>Parts suitable, use in engines</i>	121.679	62.213	3,6
2704001900	<b>Koks i polukoks od kamenog uglja, ostali osim za proizvodnju elektroda</b> <i>Coke and semi coke of coal, except for the manufacturing electrodes</i>	108.537	55.494	3,2
9401610000	<b>Tapcirana sjedišta</b> <i>Upholstered seats</i>	66.867	34.189	2,0
7213911000	<b>Gvozdена žica prečnika manjeg, od 14 mm</b> <i>Bars and rods, hot-rolled measuring &lt;14mm in diameter</i>	61.080	31.230	1,8
7308909900	<b>Ostale konstrukcije od gvožđa ili čelika</b> <i>Structures of iron or steel</i>	60.913	31.144	1,8
7214200000	<b>Šipke od gvožđa, sa udubljenjima i slično</b> <i>Bars of iron with some deformations</i>	59.910	30.631	1,8
7604109000	<b>Profili od nelegiranog aluminijuma</b> <i>Unalloyed aluminium profile</i>	51.177	26.166	1,5
2836200000	<b>Dinatrijum-karbonat</b> <i>Disodium carbonate</i>	46.417	23.733	1,4
4407920000	<b>Drvo obrađeno po dužini, bukovo (Fagus spp.)</b> <i>Wood (Beech "Fagus spp."), sawn or chipped lengthwise</i>	43.718	22.353	1,3
6403911800	<b>Ostala ženska obuća</b> <i>Women's footwear</i>	42.228	21.591	1,2
9403601000	<b>Drveni namještaj za trpezarije i dnevne sobe</b> <i>Wooden furniture for dining rooms and living rooms (excl.seats)</i>	37.161	19.000	1,1
6403999800	<b>Ostala ženska obuća, sa gornjim dijelom od kože</b> <i>Footwear for women, other, with uppers of leather</i>	36.959	18.897	1,1
6810919000	<b>Ostali građevinski montažni elementi od betona ili umjetnog kamena</b> <i>Prefabricated structural components for building of cement or artificial stone</i>	36.321	18.571	1,1
2804690000	<b>Silicijum ostali</b> <i>Silica, other</i>	35.217	18.006	1,0
8544499100	<b>Izolovani električni provodnici, za napon &lt;1000 V, bez priključaka</b> <i>Electric wire and cables, for a voltage &lt;=1000 V, insulated, with no connectors</i>	33.417	17.086	1,0
4407109800	<b>Ostalo crnogorično drvo</b> <i>Coniferous</i>	32.372	16.552	1,0
9306303000	<b>Municija i njeni dijelovi, za vojno oružje</b> <i>Cartridges and other ammunition and projectiles and parts thereof, n.e.s.</i>	31.374	16.041	0,9
<b>Izvoz svih ostalih roba</b> <i>Exports of all other goods</i>		1.796.553	918.563	53,1

**Izvor podataka: Uprava za indirektno/neizravno oporezivanje BiH posredovanjem Agencije za statistiku BiH.**

*Source of data: Indirect Taxation Authority of BiH through the medium of Agency for statistics of BiH.*

**Prethodni podaci**

*Previous data*

**UVOZ NAJZNAČAJNIJIH PROIZVODA - VRIJEDNOST I STRUKTURA**  
**IMPORTS OF TOP GOODS - VALUE AND STRUCTURE**

Tarifni broj <i>Tariff number</i>	Roba <i>Goods</i>	I - XI 2009		%
		'000 KM	'000 EUR	
<b>UKUPAN UVOZ</b> <i>TOTAL IMPORTS</i>		7.493.844	3.831.542	100,0
<b>od toga / of which</b>				
2710194100	<b>Diesel gorivo</b> <i>Diesel fuel</i>	294.168	150.406	3,9
2701121000	<b>Bitumenozni kameni ugljen za koksovanje</b> <i>Bituminous hard coal for coking</i>	168.105	85.951	2,2
3004901900	<b>Lijekovi, ostali</b> <i>Medicaments</i>	140.195	71.681	1,9
2710114500	<b>Benzin 95-98 oktana</b> <i>Petrol 95-98 octane</i>	129.770	66.350	1,7
2711210000	<b>Prirodni gas u gasovitom stanju</b> <i>Natural gas in gaseous state</i>	126.694	64.778	1,7
2402209000	<b>Cigarete, ostale</b> <i>Cigarettes</i>	86.337	44.143	1,2
8703321930	<b>Automobili sa diesel motorom, novi</b> <i>Cars with diesel engine, new</i>	78.572	40.173	1,0
7601100000	<b>Aluminijum, nelegirani</b> <i>Aluminium, unalloyed</i>	71.955	36.790	1,0
3402209000	<b>Preparati za pranje i za čišćenje</b> <i>Washing and cleaning preparations</i>	68.893	35.224	0,9
2203000100	<b>Pivo od slada, u bocama</b> <i>Beer made from malt, in bottles</i>	59.553	30.449	0,8
2818200000	<b>Aluminijum-oksidi, osim vještačkog korunda</b> <i>Aluminium oxide</i>	58.883	30.106	0,8
2716000000	<b>Električna energija</b> <i>Electrical energy</i>	55.653	28.455	0,7
8414900000	<b>Dijelovi ventilatora, kompresora, i slično</b> <i>Parts of : air or vacuum pumps, air or other gas compressors, fans, n.e.s.</i>	51.673	26.420	0,7
2523290000	<b>Portland cement, ostali osim bijeloga</b> <i>Portland cement (excl. white, whether or not artificially coloured)</i>	50.786	25.966	0,7
1001909900	<b>Pšenica, ostala</b> <i>Wheat (excl. durum wheat)</i>	45.966	23.502	0,6
2202901000	<b>Bezalkoholna pića, osim vode i sokova od voća i povrća</b> <i>Non alcoholic beverages (excl. water, fruit or vegetable juices and milk)</i>	45.475	23.251	0,6
1512199000	<b>Ulje od sjemena suncokreta ili šafranike, ostalo osim sirovog</b> <i>Sunflower-seed, safflower or cotton-seed oil, other than raw</i>	41.128	21.028	0,5
8409990000	<b>Dijelovi za ostale motore</b> <i>Parts suitable, use in engines</i>	37.468	19.157	0,5
8703221030	<b>Automobili, novi, sa benzinskim motorom od 1000 do 1500 cm3</b> <i>Cars, new, with 1000-1500 cm3 petrol engines</i>	37.241	19.041	0,5
7408110000	<b>Žica od bakra promjera preko 6 mm</b> <i>Copper wire, more than 6 mm in diameter</i>	37.178	19.009	0,5
<b>Uvoz svih ostalih roba</b> <i>Imports of all other goods</i>		5.808.151	2.969.660	77,5

**Izvor podataka: Uprava za indirektno/neizravno oporezivanje BiH posredovanjem Agencije za statistiku BiH.**  
*Source of data: Indirect Taxation Authority of BiH through the medium of Agency for statistics of BiH.*

**Prethodni podaci**  
*Previous data*

**TURIZAM**  
TOURISM

**KAPACITETI, DOLASCI I NOĆENJA TURISTA**  
CAPACITIES, TOURISTS ARRIVALS AND NIGHTS

	DOLASCI TURISTA TOURIST ARRIVALS				NOĆENJA TURISTA TOURIST NIGHTS			
	XI 2009	Index XI 2009 XI 2008	I - XI 2009	Index I - XI 2009 I - XI 2008	XI 2009	Index XI 2009 XI 2008	I - XI 2009	Index I - XI 2009 I - XI 2008
<b>UKUPNO</b> <i>TOTAL</i>	20.726	96,6	311.158	93,8	38.827	97,2	645.614	91,6
<b>Domaći</b> <i>Domestic</i>	8.234	81,8	111.246	85,2	13.678	80,3	214.767	83,3
<b>Strani</b> <i>Foreign</i>	12.492	109,7	199.912	99,3	25.149	109,8	430.847	96,4
<b>BROJ LEŽAJA</b> <i>NUMBER OF BEDS</i>	15.514	109,4						

**DOLASCI I NOĆENJA TURISTA PREMA VRSTAMA OBJEKATA**  
TOURISTS ARRIVALS AND TOURISTS NIGHTS TYPE OF ACCOMODATION

	DOLASCI TURISTA TOURIST ARRIVALS				NOĆENJA TURISTA TOURIST NIGHTS			
	XI 2009	Index XI 2009 XI 2008	I - XI 2009	Index I - XI 2009 I - XI 2008	XI 2009	Index XI 2009 XI 2008	I - XI 2009	Index I - XI 2009 I - XI 2008
<b>UKUPNO</b> <i>TOTAL</i>	20.726	96,6	311.158	93,8	38.827	97,2	645.614	91,6
<b>Hoteli</b> <i>Hotels</i>	18.052	97,0	269.281	91,9	34.276	101,7	568.613	90,6
<b>Moteli</b> <i>Motels</i>	1.274	89,0	20.069	120,4	1.969	83,1	32.968	121,3
<b>Pansioni i prenoćišta</b> <i>Boarding - houses and hostels</i>	555	76,3	8.333	79,5	1.165	42,6	18.101	63,3
<b>Domaćinstva/Kućanstva (privatne sobe)</b> <i>Housekeeping facilities (private rooms)</i>	343	108,5	4.891	108,0	510	91,4	8.652	107,4
<b>Ostalo</b> <i>Other</i>	502	137,9	8.584	118,1	907	161,7	17.280	128,8
<b>DOMAĆI</b> <i>DOMESTIC</i>	8.234	81,8	111.246	85,2	13.678	80,3	214.767	83,3
<b>Hoteli</b> <i>Hotels</i>	6.651	80,7	88.888	81,8	11.271	84,8	176.644	80,9
<b>Moteli</b> <i>Motels</i>	769	94,4	10.762	114,2	1.158	100,1	16.168	119,0
<b>Pansioni i prenoćišta</b> <i>Boarding - houses and hostels</i>	321	63,4	4.806	71,5	626	33,4	10.487	62,2
<b>Domaćinstva/Kućanstva (privatne sobe)</b> <i>Housekeeping facilities (private rooms)</i>	205	98,6	2.310	89,7	221	73,2	2.748	78,9
<b>Ostalo</b> <i>Other</i>	288	97,6	4.480	136,3	402	95,0	8.720	162,0
<b>STRANI</b> <i>FOREIGN</i>	12.492	109,7	199.912	99,3	25.149	109,8	430.847	96,4
<b>Hoteli</b> <i>Hotels</i>	11.401	109,9	180.393	97,9	23.005	112,6	391.969	95,8
<b>Moteli</b> <i>Motels</i>	505	81,8	9.307	128,4	811	66,9	16.800	123,5
<b>Pansioni i prenoćišta</b> <i>Boarding - houses and hostels</i>	234	105,9	3.527	94,0	539	62,7	7.614	64,8
<b>Domaćinstva/Kućanstva (privatne sobe)</b> <i>Housekeeping facilities (private rooms)</i>	138	127,8	2.581	132,2	289	112,9	5.904	129,0
<b>Ostalo</b> <i>Other</i>	214	310,1	4.104	103,1	505	365,9	8.560	106,6

**DOLASCI I NOĆENJA TURISTA PO ZEMLJAMA PREBIVALIŠTA**  
**TOURIST ARRIVALS AND NIGHTS BY COUNTRY OF RESIDENCE**

	DOLASCI TURISTA TOURIST ARRIVALS				NOĆENJA TURISTA TOURIST NIGHTS			
	XI 2009	Index XI 2009 XI 2008	I - XI 2009	Index I - XI 2009 I - XI 2008	XI 2009	Index XI 2009 XI 2008	I - XI 2009	Index I - XI 2009 I - XI 2008
<b>DOMAĆI</b> <i>DOMESTIC</i>	8.234	81,8	111.246	85,2	13.678	80,3	214.767	83,3
<b>STRANI</b> <i>FOREIGN</i>	12.492	109,7	199.912	99,3	25.149	109,8	430.847	96,4
<b>Austrija</b> <i>Austria</i>	612	104,1	8.923	115,4	1.015	101,3	15.402	106,2
<b>Belgija</b> <i>Belgium</i>	102	141,7	1.758	97,8	235	171,5	4.442	98,3
<b>Danska</b> <i>Denmark</i>	37	37,4	1.326	84,0	78	49,1	3.233	85,2
<b>Finska</b> <i>Finland</i>	25	49,0	655	92,6	52	40,0	1.483	100,3
<b>Francuska</b> <i>France</i>	182	116,7	7.768	92,7	428	135,0	21.771	93,6
<b>Grčka</b> <i>Greece</i>	104	179,3	1.490	236,1	227	173,3	3.150	180,4
<b>Holandija / Nizozemska</b> <i>Netherlands</i>	151	71,6	3.788	107,9	337	86,0	9.008	111,8
<b>Irska</b> <i>Ireland</i>	52	192,6	774	82,2	98	127,3	2.161	92,2
<b>Italija</b> <i>Italy</i>	499	110,6	10.525	106,5	1.020	118,3	21.801	118,4
<b>Luksemburg</b> <i>Luxembourg</i>	6	50,0	256	60,1	12	63,2	506	46,0
<b>Njemačka</b> <i>Germany</i>	624	113,0	13.880	105,7	1.350	108,3	32.564	116,8
<b>Portugal / Portugalija</b> <i>Portugal</i>	231	360,9	714	95,1	614	414,9	1.810	119,5
<b>Španija / Španjolska</b> <i>Spain</i>	263	142,2	4.433	63,2	1.072	283,6	9.815	63,9
<b>Švedska</b> <i>Sweden</i>	192	135,2	2.609	87,0	428	130,9	7.334	85,7
<b>Velika Britanija</b> <i>Great Britain</i>	245	150,3	3.613	87,0	600	139,9	7.992	80,3
<b>Island</b> <i>Iceland</i>	4	200,0	142	177,5	10	166,7	740	524,8
<b>Norveška</b> <i>Norway</i>	80	112,7	1.898	103,0	170	122,3	3.709	92,3
<b>Švajcarska / Švicarska</b> <i>Switzerland</i>	105	129,6	1.791	96,1	227	122,0	4.073	103,1
<b>Češka</b> <i>Czech Republic</i>	167	192,0	2.291	93,3	397	254,5	7.811	84,0
<b>Mađarska</b> <i>Hungary</i>	187	112,0	4.076	132,0	293	112,3	9.190	162,1
<b>Poljska</b> <i>Poland</i>	131	161,7	11.798	104,2	239	134,3	31.925	89,8
<b>Rumunija / Rumunjska</b> <i>Romania</i>	41	58,6	1.121	126,7	123	70,7	2.642	122,5
<b>Slovačka</b> <i>Slovakia</i>	45	58,4	893	61,1	109	77,9	2.274	42,2
<b>Slovenija</b> <i>Slovenia</i>	1.507	93,9	23.089	95,8	2.263	83,7	40.934	92,9
<b>Albanija</b> <i>Albania</i>	553	325,3	1.576	197,0	740	336,4	2.574	177,6

**DOLASCI I NOĆENJA TURISTA PO ZEMLJAMA PREBIVALIŠTA (nastavak)**  
*TOURIST ARRIVALS AND NIGHTS BY COUNTRY OF RESIDENCE (continued)*

	DOLASCI TURISTA TOURIST ARRIVALS				NOĆENJA TURISTA TOURIST NIGHTS			
	XI 2009	Index XI 2009 XI 2008	I - XI 2009	Index I - XI 2009 I - XI 2008	XI 2009	Index XI 2009 XI 2008	I - XI 2009	Index I - XI 2009 I - XI 2008
<b>Bugarska</b> <i>Bulgaria</i>	67	85,9	1.101	118,5	193	86,2	2.913	120,1
<b>Hrvatska</b> <i>Croatia</i>	2.715	80,9	36.485	95,6	4.539	70,0	65.879	87,5
<b>Srbija</b> <i>Serbia</i>	1.010	104,4	12.939	110,1	1.903	117,9	24.099	105,8
<b>Crna Gora</b> <i>Monte Negro</i>	291	133,5	2871	102,8	434	122,9	4956	96,0
<b>Makedonija</b> <i>Macedonia</i>	237	129,5	3.148	130,7	559	147,9	6.093	113,8
<b>Rusija</b> <i>Russia</i>	27	103,8	584	80,0	86	165,4	1.799	82,1
<b>Turska</b> <i>Turkey</i>	1.005	213,8	12.736	115,2	2.481	164,6	29.742	105,0
<b>Ostale evropske / europske zemlje</b> <i>Other European countries</i>	168	169,7	2.065	64,8	283	120,9	4.413	56,4
<b>Izrael</b> <i>Israel</i>	7	31,8	1.580	77,1	22	53,7	2.546	84,2
<b>Japan</b> <i>Japan</i>	196	233,3	1.690	79,0	386	264,4	2.724	75,2
<b>Kanada</b> <i>Canada</i>	46	112,2	939	93,7	112	99,1	2.144	94,5
<b>Kina</b> <i>China</i>	39	205,3	352	78,6	78	159,2	738	64,2
<b>SAD</b> <i>USA</i>	287	86,4	5.112	84,8	1.249	106,1	15.086	89,9
<b>Saudijska Arabija</b> <i>Saudi Arabia</i>	5	500,0	161	97,6	14	233,3	586	92,3
<b>Australija</b> <i>Australia</i>	21	123,5	1.482	76,9	43	75,4	2.346	82,7
<b>Novi Zeland</b> <i>New Zealand</i>	5	125,0	235	97,9	14	155,6	391	96,5
<b>Egipat</b> <i>Egypt</i>	20	222,2	117	100,0	85	303,6	322	64,4
<b>Iran</b> <i>Iran</i>	6	-	180	139,5	12	-	529	151,1
<b>Ostale vanevropske zemlje</b> <i>Other non European countries</i>	195	89,4	4.948	110,1	519	102,6	15.197	126,0

**Napomena: Prethodni podaci**

*Note: Preliminary data*

ZAPOSLENOST PO PODRUČJIMA I OBLASTIMA KD  
EMPLOYMENT BY THE CEA

	Broj zaposlenih <sup>1)</sup>			Index	
	Number of employed persons <sup>1)</sup>			XI 2009	XI 2009
	Ø 2008	X 2009	XI 2009	Ø 2008	X 2009
<b>UKUPNO</b>	<b>430.745</b>	<b>425.873</b>	<b>425.978</b>	<b>98,9</b>	<b>100,0</b>
<i>Total</i>					
<b>A Poljoprivreda, lov i šumarstvo</b>	<b>9.487</b>	<b>9.555</b>	<b>9.573</b>	<b>100,9</b>	<b>100,2</b>
<i>Agriculture, hunting and forestry</i>					
01 <b>Poljoprivreda, lov i odgovarajuće uslužne djelatnosti</b>	3.962	4.423	4.421	111,6	100,0
<i>Agriculture, hunting and related service activities</i>					
02 <b>Šumarstvo i iskorišćavanje šuma</b>	5.525	5.132	5.152	93,2	100,4
<i>Forestry, logging and related service activities</i>					
<b>B Ribarstvo</b>	<b>166</b>	<b>178</b>	<b>177</b>	<b>106,6</b>	<b>99,4</b>
<i>Fishing</i>					
05 <b>Ribolov, uzgoj ribe i pripadajuće uslužne djelatnosti</b>	166	178	177	106,6	99,4
<i>Fishing, fish farming and related service activities</i>					
<b>C Vadenje ruda i kamena</b>	<b>15.129</b>	<b>14.935</b>	<b>14.901</b>	<b>98,5</b>	<b>99,8</b>
<i>Mining and quarrying</i>					
10 <b>Vadenje ugljena i lignita; treseta</b>	12.220	12.271	12.257	100,3	99,9
<i>Mining of coal and lignite; extraction of peat</i>					
13 <b>Vadenje ruda metala</b>	392	320	319	81,4	99,7
<i>Mining of metal ores</i>					
14 <b>Vadenje ostalih ruda i kamena</b>	2.517	2.344	2.325	92,4	99,2
<i>Other mining and quarrying</i>					
<b>D Prerađivačka industrija</b>	<b>87.695</b>	<b>81.369</b>	<b>81.281</b>	<b>92,7</b>	<b>99,9</b>
<i>Manufacturing industry</i>					
15 <b>Proizvodnja prehrambenih proizvoda i pića</b>	13.590	13.573	13.560	99,8	99,9
<i>Manufacture of food products and beverages</i>					
16 <b>Proizvodnja duhanskih proizvoda</b>	725	554	554	76,4	100,0
<i>Manufacture of tobacco products</i>					
17 <b>Proizvodnja tekstila</b>	4.471	4.525	4.709	105,3	104,1
<i>Manufacture of textiles</i>					
18 <b>Proizvodnja odjevnih predmeta, dorada i bojenje krzna</b>	6.596	6.504	6.462	98,0	99,4
<i>Manufacture of wearing apparel; dressing and dyeing of fur</i>					
19 <b>Štavljenje i obrada kože</b>	6.056	6.065	6.072	100,3	100,1
<i>Tanning and dressing of leather</i>					
20 <b>Prerada drveta/drva i proizvodnja proizvoda od drveta/drva i pluta osim namještaja</b>	8.666	6.959	6.918	79,8	99,4
<i>Mfr. of wood and of products of wood and cork, except furniture</i>					
21 <b>Proizvodnja celuloze, papira i proizvoda od papira</b>	1.282	1.277	1.278	99,7	100,1
<i>Manufacture of pulp, paper and paper products</i>					
22 <b>Izdavačka djelatnost, štampanje/tiskanje i umnožavanje</b>	2.913	2.694	2.702	92,8	100,3
<i>Publishing, printing and reproductions of recorded media</i>					
23 <b>Proizvodnja koksa, derivata nafte i nuklearnog goriva</b>	1.249	1.141	1.137	91,0	99,6
<i>Manufacture of coke, refined petrol, products and nuclear fuel</i>					
24 <b>Proizvodnja kemikalija i kemijskih proizvoda</b>	3.238	3.113	3.102	95,8	99,6
<i>Manufacture of chemicals and chemical products</i>					
25 <b>Proizvodnja proizvoda od gume i plastičnih masa</b>	2.616	2.593	2.588	98,9	99,8
<i>Manufacture of rubber and plastic products</i>					
26 <b>Proizvodnja ostalih proizvoda od nemetalnih minerala</b>	4827	4.451	4.366	90,4	98,1
<i>Manufacture of other non-metallic mineral products</i>					
27 <b>Proizvodnja baznih/bazičnih metala</b>	3631	3.554	3.552	97,8	99,9
<i>Manufacture of basic metals</i>					

**ZAPOSLLENOST PO PODRUČJIMA I OBLASTIMA KD (nastavak)**  
**EMPLOYMENT BY THE CEA (continued)**

	Broj zaposlenih <sup>1)</sup>			Index	
	Number of employed persons <sup>1)</sup>			XI 2009 θ 2008	XI 2009 X 2009
	θ 2008	X 2009	XI 2009		
28 <b>Proizvodnja metal. proizvoda, osim mašina/strojeva i opreme</b> <i>Mfr. of fabricated metal products, except machinery and equipment</i>	11.805	10.610	10.600	89,8	99,9
29 <b>Proizvodnja mašina/strojeva i uređaja d.n.</b> <i>Manufacture of machinery and equipment, n.e.c.</i>	4.795	3.973	3.930	82,0	98,9
30 <b>Proizvodnja kancelar. mašina/strojeva i računara/računala</b> <i>Manufacture of office machinery and computers</i>	618	508	501	81,1	98,6
31 <b>Proizvodnja električnih mašina/strojeva i aparata,d.n.</b> <i>Manufacture of electrical machinery&amp;apparatus n.e.c.</i>	1.522	1.370	1.357	89,2	99,1
32 <b>Proizvodnja radio, televizijske i komunik. opreme i aparata</b> <i>Manufacture of radio, television and comm. equip. and appar.</i>	59	60	60	101,7	100,0
33 <b>Proizvodnja medicinskih, preciznih i optičkih instrumenata, satova</b> <i>Manufacture of medical, precision and optical instruments, watches and clocks</i>	607	567	573	94,4	101,1
34 <b>Proizvodnja motornih vozila, prikolica i poluprikolica</b> <i>Manufacture of motor vehicles, trailers and semi-trailers</i>	1.872	1.654	1.650	88,1	99,8
35 <b>Proizvodnja ostalih prijevoznih sredstava</b> <i>Manufacture of other transport equipment</i>	443	250	247	-	98,8
36 <b>Proizvodnja namještaja, ostala preradivačka industrija, d.n.</b> <i>Manufacture of furniture, manufacturing n.e.c.</i>	5.624	4.902	4.891	87,0	99,8
37 <b>Reciklaža</b> <i>Recycling</i>	490	472	472	96,3	100,0
<b>E Proizvodnja i snabdijevanje/Opskrba električnom energijom, gasom/plinom i vodom</b> <i>Electricity, gas and water supply</i>	<b>13.216</b>	<b>13.297</b>	<b>13.289</b>	<b>100,6</b>	<b>99,9</b>
40 <b>Proizvodnja i snabdijevanje/opskrba električnom energijom gasom/plinom, parom i toplom vodom</b> <i>Electricity, gas, steam and hot water supply</i>	8.769	8.998	8.989	102,5	99,9
41 <b>Sakupljanje, prečišćavanje i distribucija vode</b> <i>Collection, purification and distribution of water</i>	4.447	4.299	4.300	96,7	100,0
<b>F Građevinarstvo</b> <i>Construction</i>	<b>27.526</b>	<b>25.524</b>	<b>25.206</b>	<b>91,6</b>	<b>98,8</b>
45 <b>Građevinarstvo</b> <i>Construction</i>	27.526	25.524	25.206	91,6	98,8
<b>G Trgovina na veliko i trgovina na malo; popravak motornih vozila, motocikala i predmeta za vlastitu upot./upor. i dom./kuć.</b> <i>Wholesale and retail trade; repair of motor vehicles</i>	<b>76.959</b>	<b>76.697</b>	<b>76.695</b>	<b>99,7</b>	<b>100,0</b>
50 <b>Trgovina, održavanje i popravak motornih vozila i motocikala;trgovina na malo gorivima i mazivima</b> <i>Sale, repair etc. motors; fuel</i>	8.014	7.808	7.809	97,4	100,0
51 <b>Trgovina na veliko i posredovanje u trgovini, osim trgovine motornim vozilima i motociklima</b> <i>Wholesale and commision except motors</i>	31.222	31.010	31.039	99,4	100,1
52 <b>Trgovina na malo, osim trgovine motornim vozilima i motociklima; popravak predmeta za vlastitu upotrebu/uporabu i domaćinstva/kućanstva</b> <i>Retail, except motors; repair goods</i>	37.723	37.879	37.847	100,3	99,9
<b>H Ugoštiteljstvo</b> <i>Catering trades</i>	<b>17.641</b>	<b>17.789</b>	<b>17.791</b>	<b>100,9</b>	<b>100,0</b>
55 <b>Ugoštiteljstvo</b> <i>Catering trades</i>	17.641	17.789	17.791	100,9	100,0
<b>I Prijevoz, skladištenje i komunikacije</b> <i>Transport, storage and communication</i>	<b>28.898</b>	<b>28.370</b>	<b>28.356</b>	<b>98,1</b>	<b>100,0</b>
60 <b>Kopneni prijevoz; cjevovodni transport</b> <i>Land transport, transport via pipelines</i>	17.767	17.236	17.206	96,8	99,8

**ZAPOSLENOST PO PODRUČJIMA I OBLASTIMA KD (nastavak)**  
*EMPLOYMENT BY THE CEA (continued)*

	Broj zaposlenih <sup>1)</sup> Number of employed persons <sup>1)</sup>			Index	
	Ø 2008	X 2009	XI 2009	$\frac{XI\ 2009}{Ø\ 2008}$	$\frac{XI\ 2009}{X\ 2009}$
62 <b>Zračni saobraćaj/prijevoz</b> <i>Air transport</i>	124	139	139	112,1	100,0
63 <b>Prateće i pomoćne djelatnosti u prijevozu; djelatnost putničkih agencija</b> <i>Supporting and auxiliary transport, travel agencies</i>	2.456	2.358	2.358	96,0	100,0
64 <b>Pošta i telekomunikacije</b> <i>Post and telecommunications</i>	8.551	8.637	8.653	101,2	100,2
<b>J Finansijsko/Financijsko posredovanje</b> <i>Financial intermediation</i>	<b>9.989</b>	<b>10.339</b>	<b>10.352</b>	<b>103,6</b>	<b>100,1</b>
65 <b>Finansijsko/Financijsko posredovanje, osim osiguranja i penzijskih/mirovinskih fondova</b> <i>Financial intermed., except insurance and pension funding</i>	7.548	7.940	7.951	105,3	100,1
66 <b>Osiguranje i penzijski/mirovinski fondovi, osim obaveznog/obaveznog socijalnog osiguranja</b> <i>Insurance and pension funding, except compulsory social security</i>	2.161	2.123	2.126	98,4	100,1
67 <b>Pomoćne djelatnosti u finansijskom/financijskom posredovanju</b> <i>Activities auxiliary to financial intermediation</i>	280	276	275	98,2	99,6
<b>K Poslovanje nekretninama, iznajmljivanje i poslovne djelatnosti</b> <i>Real estate, renting and business activities</i>	<b>16.108</b>	<b>15.817</b>	<b>15.833</b>	<b>98,3</b>	<b>100,1</b>
70 <b>Poslovanje nekretninama</b> <i>Real estate activities</i>	1.035	989	987	95,4	99,8
71 <b>Iznajmljivanje mašina i opreme, bez rukovaoca i iznajmljivanje predmeta za ličnu/osobnu upotrebu/ uporabu i domaćinstvo/kućanstvo</b> <i>Renting of machinery and equipment without operator</i>	425	412	414	97,4	100,5
72 <b>Računarske i srodne djelatnosti</b> <i>Computer and related activities</i>	1.561	1.573	1.570	100,6	99,8
73 <b>Istraživanje i razvoj</b> <i>Research and development</i>	1.273	907	911	71,6	100,4
74 <b>Ostale poslovne djelatnosti</b> <i>Other business activities</i>	11.814	11.936	11.951	101,2	100,1
<b>L Javna uprava i odbrana/odbrana; obavezno/obvezno socijalno osiguranje</b> <i>Public administration and defence; compulsory social security</i>	<b>45.069</b>	<b>46.226</b>	<b>46.291</b>	<b>102,7</b>	<b>100,1</b>
75 <b>Javna uprava i odbrana/odbrana; obavezno/obvezno socijalno osiguranje</b> <i>Public administration and defence; compulsory social security</i>	45.069	46.226	46.291	102,7	100,1
<b>M Obrazovanje</b> <i>Education</i>	<b>35.413</b>	<b>36.775</b>	<b>37.166</b>	<b>105,0</b>	<b>101,1</b>
80 <b>Obrazovanje</b> <i>Education</i>	35.413	36.775	37.166	105,0	101,1
<b>N Zdravstveni i socijalni rad</b> <i>Health and social work</i>	<b>27.855</b>	<b>28.974</b>	<b>29.031</b>	<b>104,2</b>	<b>100,2</b>
85 <b>Zdravstveni i socijalni rad</b> <i>Health and social work</i>	27.855	28.974	29.031	104,2	100,2
<b>O Ostale javne komunalne, društvene i vlastite uslužne djelat.</b> <i>Other community, social and personal service activities</i>	<b>16.123</b>	<b>16.380</b>	<b>16.388</b>	<b>101,6</b>	<b>100,0</b>
90 <b>Uklanjanje otpadnih voda, odvoz smeća, sanitarne i sl.djelatnosti</b> <i>Sewage and refuse disposal, sanitation and similar activities</i>	2.920	2.968	2.965	101,5	99,9
91 <b>Djelatnost organizacija na bazi učlanjenja</b> <i>Activities of membership organizations</i>	736	725	724	98,4	99,9
92 <b>Rekreativne, sportske i kulturne djelatnosti</b> <i>Recreational, sporting and cultural activities</i>	7.469	7.540	7.554	101,1	100,2

**ZAPOSLENOST PO PODRUČJIMA I OBLASTIMA KD (nastavak)**  
*EMPLOYMENT BY THE CEA (continued)*

	Broj zaposlenih <sup>1)</sup> <i>Number of employed persons<sup>1)</sup></i>			Index	
	Ø 2008	X 2009	XI 2009	<u>XI 2009</u> Ø 2008	<u>XI 2009</u> X 2009
93 <b>Ostale uslužne djelatnosti</b> <i>Other service activities</i>	4.998	5.147	5.145	102,9	100,0
<b>P Djelatnosti domaćinstava/kućanstava</b> <i>Activities of households</i>	<b>114</b>	<b>5</b>	<b>5</b>	-	<b>100,0</b>
<b>95 Djelatnosti domaćinstava/kućanstava kao poslodavca</b> <b>osoblju za održavanje kućanstva</b> <i>Activities of households as employers of household staff to maintain</i>	114	5	5	-	100,0
<b>Q Eksteritorijalne organizacije i tijela</b> <i>Extra-teritorijal organizations bodies</i>	<b>1.279</b>	<b>787</b>	<b>787</b>	-	<b>100,0</b>
<b>99 Eksteritorijalne organizacije i tijela</b> <i>Extra-teritorijal organizations bodies</i>	1.279	787	787	-	100,0
<b>00 Neraspoređeno po djelatnostima KD</b> <i>Unclassified according to activities KD</i>	<b>2.078</b>	<b>2.856</b>	<b>2.856</b>	<b>137,4</b>	<b>100,0</b>

**REGISTRIRANA NEZAPOSLENOST - Kvalifikaciona struktura**  
*UNEMPLOYMENT - Qualification structure*

novembar/studen 2009.godine -November 2009.

	UKUPNO <sup>2)</sup> <i>TOTAL<sup>2)</sup></i>	Žena <i>Female</i>
<b>UKUPNO</b> <i>TOTAL</i>	<b>352.563</b>	<b>181.725</b>
Stručne osobe ukupno/ <i>Expertly persons</i>	<b>223.132</b>	<b>113.053</b>
<b>KV</b> <i>Skilled workers</i>	122.602	51.499
<b>VKV</b> <i>Highly skilled workers</i>	2.237	275
<b>SSS</b> <i>Intermediate specialist's training</i>	82.043	50.802
<b>VŠS</b> <i>Advanced specialist's training</i>	4.432	2.905
<b>VSS</b> <i>University - level specialist's training</i>	11.818	7.572
Nestručne osobe ukupno/ <i>Unskillful persons</i>	<b>129.431</b>	<b>68.672</b>
<b>NKV</b> <i>Not qualified workers</i>	117.461	63.478
<b>PKV</b> <i>Semi - skilled workers</i>	11.060	4.363
<b>NSS</b> <i>Lower skilled workers</i>	910	831

<sup>1)</sup> **Ukupna zaposlenost na teritoriji Federacije Bosne i Hercegovine obuhvaća zaposlene u poslovnim subjektima (pravnim osobama), obrtu i slobodnim profesijama, odbrani/obrani i policiji.**

<sup>1)</sup> *Data on persons in employment on territory Federation of Bosnia and Herzegovina include employment in all legal entities, employment in crafts and trades and free lanches and employment in defence and police.*

<sup>2)</sup> **Podaci o registriranoj nezaposlenosti odnose se na ukupan broj nezaposlenih osoba koje se vode u evidencijama pripadajućih službi Federalnog zavoda za zapošljavanje.**

<sup>2)</sup> *The data on unemployment refer to unemployed persons registered with the employment service (registered unemployment).*

**ZAPOSLENOST PREMA STEPENU/STUPNJU STRUČNOG OBRAZOVANJA I DJELATNOSTIMA,**  
*EMPLOYMENT BY PROFESSIONAL QUALIFICATIONS AND ACTIVITIES,*

	Ukupno <i>Total</i>	V S S			VŠ <i>Higher</i>
		Svega <i>All</i>	Doktori <i>Doctors</i>	Magistri <i>Masters</i>	
<b>UKUPNO</b>	<b>363.380</b>	<b>57.667</b>	<b>2.555</b>	<b>1.808</b>	<b>25.817</b>
<b>A</b> Poljoprivreda, lov i šumarstvo	<b>7.169</b>	735	2	9	134
<b>B</b> Ribarstvo	<b>150</b>	12	-	1	3
<b>C</b> Rudarstvo	<b>15.041</b>	800	8	37	197
<b>D</b> Prerađivačka industrija	<b>77.302</b>	4.327	17	76	1.720
<b>E</b> Snabdjevanje/opskrba električnom energijom, gasom/plinom i vodom	<b>13.221</b>	1.773	11	53	538
<b>F</b> Građevinarstvo	<b>24.125</b>	1.296	67	13	783
<b>G</b> Trgovina na veliko i malo; popravak motornih vozila i motocikla, te predmeta za osobnu upotrebu uporabu i domaćinstvo/kućanstvo	<b>58.680</b>	3.605	6	103	1.724
<b>H</b> Ugostiteljstvo	<b>4.941</b>	204	-	2	144
<b>I</b> Prijevoz, skladištenje i veze	<b>25.816</b>	2.569	6	34	1.500
<b>J</b> Finansijsko/Financijsko posredovanje	<b>10.114</b>	3.666	5	49	981
<b>K</b> Poslovanje nekretninama, iznajmljivanje i poslovne usluge	<b>13.348</b>	3.445	48	119	713
<b>L</b> Javna uprava i odbrana/obrana; obavezno/obvezno socijalnoosiguranje	<b>38.011</b>	11.992	42	130	3.458
<b>M</b> Obrazovanje	<b>36.237</b>	15.148	1.082	714	11.421
<b>N</b> Zdravstvena i socijalna zaštita/skrb	<b>27.617</b>	6.219	1.233	410	2.032
<b>O</b> Ostale javne, društvene, socijalne i lične/osobne uslužne djelatnosti	<b>11.608</b>	1.876	28	58	469

**ZAPOSLENE ŽENE PREMA STEPENU/STUPNJU STRUČNOG OBRAZOVANJA I DJELATNOSTIMA,**  
*WOMEN BY PROFESSIONAL QUALIFICATIONS AND ACTIVITIES,*

	Ukupno <i>Total</i>	V S S			VŠ <i>Higher</i>
		Svega <i>All</i>	Doktori <i>Doctors</i>	Magistri <i>Masters</i>	
<b>UKUPNO</b>	<b>143.091</b>	<b>29.173</b>	<b>1.013</b>	<b>814</b>	<b>14.751</b>
<b>A</b> Poljoprivreda, lov i šumarstvo	<b>1.277</b>	203	-	1	60
<b>B</b> Ribarstvo	<b>49</b>	4	-	1	0
<b>C</b> Rudarstvo	<b>1.179</b>	154	-	-	58
<b>D</b> Prerađivačka industrija	<b>25.272</b>	1.483	2	21	578
<b>E</b> Snabdjevanje/opskrba električnom energijom, gasom/plinom i vodom	<b>2.519</b>	592	-	13	169
<b>F</b> Građevinarstvo	<b>2.230</b>	342	-	2	198
<b>G</b> Trgovina na veliko i malo; popravak motornih vozila i motocikla, te predmeta za osobnu upotrebu uporabu i domaćinstvo/kućanstvo	<b>26.894</b>	1.760	2	56	887
<b>H</b> Ugostiteljstvo	<b>2.493</b>	101	-	-	53
<b>I</b> Prijevoz, skladištenje i veze	<b>5.571</b>	944	-	9	571
<b>J</b> Finansijsko/Financijsko posredovanje	<b>6.564</b>	2.258	-	26	636
<b>K</b> Poslovanje nekretninama, iznajmljivanje i poslovne usluge	<b>4.726</b>	1.438	13	44	318
<b>L</b> Javna uprava i odbrana/obrana; obavezno/obvezno socijalnoosiguranje	<b>15.860</b>	5.666	6	43	1.441
<b>M</b> Obrazovanje	<b>23.794</b>	9.335	347	374	8.009
<b>N</b> Zdravstvena i socijalna zaštita/skrb	<b>19.741</b>	3.896	640	205	1.535
<b>O</b> Ostale javne, društvene, socijalne i lične/osobne uslužne djelatnosti	<b>4.922</b>	997	3	19	238

\*Ovim istraživanjem nisu obuhvaćeni zaposleni u odbrani, kao ni zaposleni u obrtu i slobodnim profesijama.  
*This research not covered employees in Ministry of Defence, and crafts.*

**31.mart/ožujak 2009. godine**

31. March 2009

<b>SSS</b> <i>Secondary</i>	<b>NS</b> <i>Elementary</i>	<b>VKV</b> <i>Highlyskilled</i>	<b>KV</b> <i>Skilled</i>	<b>PK</b> <i>Semiskilled</i>	<b>NK</b> <i>Unskilled</i>	
<b>149.366</b>	<b>12.758</b>	<b>16.486</b>	<b>68.550</b>	<b>10.104</b>	<b>22.632</b>	<i>TOTAL</i>
2.976	329	88	1.435	651	821	<i>Agriculture, hunting and forestry</i>
78	17	1	13	-	26	<i>Fishing</i>
3.449	221	1.704	5.848	841	1.981	<i>Mining</i>
28.244	3.090	4.306	24.358	4.745	6.512	<i>Manufacturing</i>
3.620	292	2.745	2.776	534	943	<i>Electricity, gas and water supply</i>
8.323	1.496	1.761	6.940	1.010	2.516	<i>Construction</i>
36.606	1.759	1.074	11.466	410	2.036	<i>Wholesale and retail trade; motorcycles and personal and household goods</i>
1.993	326	360	1.419	52	443	<i>Catering trades</i>
10.265	968	2.118	6.619	916	861	<i>Transport, storage and communication</i>
5.154	108	41	121	3	40	<i>Financial intermediation</i>
6.738	506	333	1.262	74	277	<i>Real estate, renting and business activities</i>
18.243	818	460	2.293	100	647	<i>Public administration and defence; compulsory social security</i>
4.487	1.216	666	939	150	2.210	<i>Education</i>
13.655	1.046	535	1.426	428	2.276	<i>Health and social welfare</i>
5.535	566	294	1.635	190	1.043	<i>Other community, social and personal service activities</i>

**31.mart/ožujak 2009.godine**

31. March 2009

<b>SSS</b> <i>Secondary</i>	<b>NS</b> <i>Elementary</i>	<b>VKV</b> <i>Highlyskilled</i>	<b>KV</b> <i>Skilled</i>	<b>PK</b> <i>Semiskilled</i>	<b>NK</b> <i>Unskilled</i>	
<b>65.729</b>	<b>6.183</b>	<b>1.065</b>	<b>13.754</b>	<b>3.055</b>	<b>9.381</b>	<i>TOTAL</i>
645	65	2	91	27	184	<i>Agriculture, hunting and forestry</i>
33	3	-	2	-	7	<i>Fishing</i>
665	36	17	113	51	85	<i>Mining</i>
10.323	1.248	251	6.248	2.336	2.805	<i>Manufacturing</i>
1.352	60	21	112	90	123	<i>Electricity, gas and water supply</i>
1.366	106	7	104	23	84	<i>Construction</i>
17.806	739	338	4.556	32	776	<i>Wholesale and retail trade; motorcycles and personal and household goods</i>
1.031	197	106	657	35	313	<i>Catering trades</i>
3.143	354	54	258	21	226	<i>Transport, storage and communication</i>
3.499	85	10	39	3	34	<i>Financial intermediation</i>
2.206	389	31	149	37	158	<i>Real estate, renting and business activities</i>
7.143	667	31	306	69	537	<i>Public administration and defence; compulsory social security</i>
2.958	1.060	119	299	97	1.917	<i>Education</i>
10.675	882	60	474	215	2.004	<i>Health and social welfare</i>
2.884	292	18	346	19	128	<i>Other community, social and personal service activities</i>

**ZAPOSLENOST PREMA INTERVALIMA STAROSTI I DJELATNOSTIMA ,**  
*EMPLOYMENT BY AGE GROUPS AND ACTIVITIES,*

	Ukupno <i>Total</i>	do/to 19	20-24	25-29	30-34	35-39
<b>UKUPNO</b>	<b>363.380</b>	<b>249</b>	<b>19.972</b>	<b>44.201</b>	<b>49.752</b>	<b>49.940</b>
<b>A</b> Poljoprivreda, lov i šumarstvo	<b>7.169</b>	1	171	537	767	945
<b>B</b> Ribarstvo	<b>150</b>	-	5	16	31	23
<b>C</b> Rudarstvo	<b>15.041</b>	1	434	996	1.453	1.892
<b>D</b> Prerađivačka industrija	<b>77.302</b>	101	6.410	10.518	10.395	9.723
<b>E</b> Snabdjevanje/opskrba električnom energijom, gasom/plinom i vodom	<b>13.221</b>	2	203	760	1.029	1.458
<b>F</b> Građevinarstvo	<b>24.125</b>	44	1.801	3.102	3.120	2.946
<b>G</b> Trgovina na veliko i malo; popravak motornih vozila i motocikla, te predmeta za osobnu upotrebu uporabu i domaćinstvo/kućanstvo	<b>58.680</b>	55	6.024	10.946	10.471	8.508
<b>H</b> Ugostiteljstvo	<b>4.941</b>	2	265	481	544	674
<b>I</b> Prijevoz, skladištenje i veze	<b>25.816</b>	3	690	2.275	2.993	3.532
<b>J</b> Finansijsko/Financijsko posredovanje	<b>10.114</b>	-	442	1.734	1.909	1.462
<b>K</b> Poslovanje nekretninama, iznajmljivanje i poslovne usluge	<b>13.348</b>	10	883	2.142	1.936	1.511
<b>L</b> Javna uprava i odbrana/obrana; obavezno/obvezno socijalnoosiguranje	<b>38.011</b>	11	443	2.139	4.716	6.461
<b>M</b> Obrazovanje	<b>36.237</b>	10	638	4.624	5.372	5.173
<b>N</b> Zdrastvena i socijalna zaštita/skrb	<b>27.617</b>	2	705	2.525	3.323	4.072
<b>O</b> Ostale javne, društvene, socijalne i lične/osobne uslužne djelatnosti	<b>11.608</b>	7	858	1.406	1.693	1.560

**ZAPOSLENE ŽENE PREMA INTERVALIMA STAROSTI I DJELATNOSTIMA,**  
*WOMEN BY AGE GROUPS AND ACTIVITIES,*

	Ukupno <i>Total</i>	do/to 19	20-24	25-29	30-34	35-39
<b>UKUPNO *</b>	<b>143.091</b>	<b>116</b>	<b>7.700</b>	<b>18.641</b>	<b>20.482</b>	<b>20.238</b>
<b>A</b> Poljoprivreda, lov i šumarstvo	<b>1.277</b>	1	41	98	120	172
<b>B</b> Ribarstvo	<b>49</b>	-	-	6	13	10
<b>C</b> Rudarstvo	<b>1.179</b>	-	32	62	85	92
<b>D</b> Prerađivačka industrija	<b>25.272</b>	57	2.206	3.509	3.520	3.641
<b>E</b> Snabdjevanje/opskrba električnom energijom, gasom/plinom i vodom	<b>2.519</b>	-	25	165	209	290
<b>F</b> Građevinarstvo	<b>2.230</b>	-	132	262	268	240
<b>G</b> Trgovina na veliko i malo; popravak motornih vozila i motocikla, te predmeta za osobnu upotrebu uporabu i domaćinstvo/kućanstvo	<b>26.894</b>	39	3.055	5.418	4.712	3.882
<b>H</b> Ugostiteljstvo	<b>2.493</b>	-	96	215	256	390
<b>I</b> Prijevoz, skladištenje i veze	<b>5.571</b>	1	90	430	637	720
<b>J</b> Finansijsko/Financijsko posredovanje	<b>6.564</b>	-	259	1.108	1.230	926
<b>K</b> Poslovanje nekretninama, iznajmljivanje i poslovne usluge	<b>4.726</b>	2	119	527	551	536
<b>L</b> Javna uprava i odbrana/obrana; obavezno/obvezno socijalnoosiguranje	<b>15.860</b>	4	167	960	1.775	1.932
<b>M</b> Obrazovanje	<b>23.794</b>	8	447	3.339	3.780	3.677
<b>N</b> Zdrastvena i socijalna zaštita/skrb	<b>19.741</b>	1	452	1.727	2.517	3.034
<b>O</b> Ostale javne, društvene, socijalne i lične/osobne uslužne djelatnosti	<b>4.922</b>	3	579	815	809	696

\*Ovim istraživanjem nisu obuhvaćeni zaposleni u odbrani , kao ni zaposleni u obrtu i slobodnim profesijama.

*This research not covered employees in Ministry of Defence, and crafts.*

31.mart/ožujak 2009. godine

31. March 2009

40-44	45-49	50-54	55-59	60-64	65 +	
<b>54.379</b>	<b>58.434</b>	<b>46.287</b>	<b>28.418</b>	<b>10.667</b>	<b>1.081</b>	<b>TOTAL</b>
1.337	1.554	1.027	595	213	22	<i>Agriculture, hunting and forestry</i>
36	15	8	11	4	1	<i>Fishing</i>
2.967	3.768	2.215	1.029	278	8	<i>Mining</i>
11.440	12.862	9.837	4.848	1.097	71	<i>Manufacturing</i>
2.087	2.688	2.375	1.878	710	31	<i>Electricity, gas and water supply</i>
3.437	3.721	3.318	2.143	446	47	<i>Construction</i>
8.308	6.623	4.673	2.448	571	53	<i>Wholesale and retail trade; motorcycles and personal and household goods</i>
818	942	752	332	117	14	<i>Catering trades</i>
4.385	4.892	3.890	2.398	718	40	<i>Transport, storage and communication</i>
1.078	1.323	1.257	684	216	9	<i>Financial intermediation</i>
1.496	1.692	1.760	1.312	543	63	<i>Real estate, renting and business activities</i>
6.629	7.054	5.518	3.360	1.454	226	<i>Public administration and defence; compulsory social security</i>
4.290	4.794	4.319	3.837	2.858	322	<i>Education</i>
4.509	4.917	4.001	2.501	931	131	<i>Health and social welfare</i>
1.562	1.589	1.337	1.042	511	43	<i>Other community, social and personal service activities</i>

31.mart/ožujak 2009. godine

31. March 2009

40-44	45-49	50-54	55-59	60-64	65 +	
<b>21.200</b>	<b>22.695</b>	<b>17.803</b>	<b>10.239</b>	<b>3.688</b>	<b>289</b>	<b>TOTAL</b>
259	283	197	83	20	3	<i>Agriculture, hunting and forestry</i>
12	4	2	2	-	-	<i>Fishing</i>
224	297	266	96	24	1	<i>Mining</i>
4.069	4.146	2.914	1.034	173	3	<i>Manufacturing</i>
389	537	500	297	103	4	<i>Electricity, gas and water supply</i>
340	431	334	178	45	-	<i>Construction</i>
3.902	3.032	1.939	763	142	10	<i>Wholesale and retail trade; motorcycles and personal and household goods</i>
453	506	365	163	43	6	<i>Catering trades</i>
908	1.204	924	521	131	5	<i>Transport, storage and communication</i>
710	941	864	428	96	2	<i>Financial intermediation</i>
624	788	814	576	175	14	<i>Real estate, renting and business activities</i>
2.575	3.375	2.733	1.653	607	79	<i>Public administration and defence; compulsory social security</i>
2.969	3.061	2.527	2.369	1.505	112	<i>Education</i>
3.217	3.488	2.991	1.759	515	40	<i>Health and social welfare</i>
549	602	433	317	109	10	<i>Other community, social and personal service activities</i>

**ZAPOSLENOST, NEZAPOSLENOST I PLAĆE PO MJESECIMA**  
*EMPLOYMENT, UNEMPLOYMENT AND WAGES BY MONTHS*

		<b>Neto plaća u KM</b> <i>Net wage in KM</i>	<b>Bruto plaća u KM</b> <i>Gross wage in KM</i>	<b>Zaposleni</b> <i>Employment</i>	<b>Nezaposleni</b> <i>Unemployment</i>
<b>⊖ 2000</b>		412,72	606,94	410.808	259.702
<b>⊖ 2001</b>		443,26	651,85	407.199	267.783
<b>⊖ 2002</b>		482,71	709,86	394.132	282.473
<b>⊖ 2003</b>		524,18	770,85	387.381	297.328
<b>⊖ 2004</b>		533,52	784,58	388.310	315.847
<b>⊖ 2005</b>		557,55	819,93	388.418	338.270
<b>⊖ 2006</b>		603,21	887,07	389.601	355.102
<b>⊖ 2007</b>		662,10	973,68	413.676	370.459
<b>⊖ 2008</b>		751,30	1104,85	430.745	345.381
<b>2008.</b>	<b>I</b>	709,84	1043,88	423.651	366.705
	<b>II</b>	713,20	1048,82	425.215	365.232
	<b>III</b>	723,66	1064,21	427.747	357.281
	<b>IV</b>	735,11	1081,04	429.431	348.615
	<b>V</b>	751,82	1105,62	430.254	344.633
	<b>VI</b>	740,60	1089,12	433.170	341.221
	<b>VII</b>	763,51	1122,81	433.635	340.809
	<b>VIII</b>	759,11	1116,34	433.049	338.111
	<b>IX</b>	773,44	1137,41	433.691	334.650
	<b>X</b>	780,51	1147,81	433.964	332.897
	<b>XI</b>	771,80	1135,00	434.005	335.772
	<b>XII</b>	790,21	1162,07	431.131	338.643
<b>2009.</b>	<b>I</b>	790,55	1197,55	428.688	342.174
	<b>II</b>	785,21	1192,42	428.765	343.402
	<b>III</b>	795,20	1208,02	427.060	343.317
	<b>IV</b>	797,97	1213,11	426.926	343.451
	<b>V</b>	792,26	1203,85	426.624	341.911
	<b>VI</b>	792,88	1205,08	427.057	344.025
	<b>VII</b>	792,94	1204,86	425.702	347.701
	<b>VIII</b>	782,76	1188,96	423.876	350.410
	<b>IX</b>	784,86	1194,67	425.933	350.772
	<b>X</b>	789,63	1199,46	425.873	351.444
	<b>XI</b>	793,11	1206,20	425.978	352.563

**PROSJEČNA NETO I BRUTO PLAĆA PO PODRUČJIMA I OBLASTIMA KD**  
**AVERAGE NET AND GROSS WAGE BY THE CEA**

	KM						
	Neto plaća <sup>1)</sup> Net wage <sup>1)</sup>		Index neto plaće Index net wage		Bruto plaća Gross wage	Index bruto plaće Index gross wage	
	θ 2008	XI 2009	XI 2009 θ 2008	XI 2009 X 2009	XI 2009	XI 2009 θ 2008	XI 2009 X 2009
<b>UKUPNO</b>	<b>751,30</b>	<b>793,11</b>	<b>105,6</b>	<b>100,4</b>	<b>1.206,20</b>	<b>109,2</b>	<b>100,6</b>
<i>Total</i>							
<b>A Poljoprivreda, lov i šumarstvo</b>	<b>697,50</b>	<b>641,20</b>	<b>91,9</b>	<b>95,9</b>	<b>956,71</b>	<b>93,3</b>	<b>96,0</b>
<i>Agriculture, hunting and forestry</i>							
01 <b>Poljoprivreda, lov i pripadajuće uslužne djelatnosti</b>	582,13	541,71	93,1	100,3	818,13	95,6	101,3
<i>Agriculture, hunting and related service activities</i>							
02 <b>Šumarstvo i iskorišćavanje šuma</b>	727,00	678,92	93,4	94,6	1.009,26	94,4	94,4
<i>Forestry, logging and related service activities</i>							
<b>B Ribarstvo</b>	<b>471,26</b>	<b>537,38</b>	<b>114,0</b>	<b>103,7</b>	<b>794,78</b>	<b>114,7</b>	<b>103,6</b>
<i>Fishing</i>							
05 <b>Ribolov, uzgoj ribe i pripadajuće uslužne djelatnosti</b>	471,26	537,38	114,0	103,7	794,78	114,7	103,6
<i>Fishing, fish farming and related service activities</i>							
<b>C Vadenje ruda i kamena</b>	<b>711,97</b>	<b>785,13</b>	<b>110,3</b>	<b>100,0</b>	<b>1.171,10</b>	<b>111,9</b>	<b>100,0</b>
<i>Mining and quarrying</i>							
10 <b>Vadenje ugljena i lignita; treseta</b>	738,19	819,02	111,0	100,1	1.220,81	112,5	100,1
<i>Mining of coal and lignite; extraction of peat</i>							
13 <b>Vadenje ruda metala</b>	579,07	577,68	99,8	100,0	903,43	106,1	100,1
<i>Mining of metal ores</i>							
14 <b>Vadenje ostalih ruda i kamena</b>	591,91	612,91	103,5	99,0	912,90	104,9	98,9
<i>Other mining and quarrying</i>							
<b>D Prerađivačka industrija</b>	<b>542,84</b>	<b>564,04</b>	<b>103,9</b>	<b>100,3</b>	<b>841,17</b>	<b>105,4</b>	<b>100,5</b>
<i>Manufacturing industry</i>							
15 <b>Proizvodnja prehrambenih proizvoda i pića</b>	572,79	588,30	102,7	98,3	890,34	105,7	99,6
<i>Manufacture of food products and beverages</i>							
16 <b>Proizvodnja duhanskih proizvoda</b>	1518,89	1.716,74	113,0	101,7	2.673,63	119,7	101,8
<i>Manufacture of tobacco products</i>							
17 <b>Proizvodnja tekstila</b>	404,69	399,45	98,7	101,7	580,41	97,5	101,6
<i>Manufacture of textiles</i>							
18 <b>Proizvodnja odjevnih predmeta, dorada i bojenje krzna</b>	352,45	335,38	95,2	101,2	477,18	92,1	101,2
<i>Manufacture of wearing apparel; dressing and dyeing of fur</i>							
19 <b>Štavljenje i obrada kože</b>	393,58	342,22	87,0	100,6	458,22	79,2	100,8
<i>Tanning and dressing of leather</i>							
20 <b>Prerada drveta/drva i proizvodnja proizvoda od drveta/drva i pluta, osim namještaja</b>	388,52	413,21	106,4	100,0	607,25	106,3	100,0
<i>Mfr. of wood and of products of wood and cork, except furniture</i>							
21 <b>Proizvodnja celuloze, papira i proizvoda od papira</b>	574,81	592,32	103,0	97,1	883,37	104,5	97,0
<i>Manufacture of pulp, paper and paper products</i>							
22 <b>Izdavačka djelatnost, štampanje/tiskanje i umnožavanje</b>	640,88	712,64	111,2	99,6	1.090,04	115,7	99,7
<i>Publishing, printing and reproductions of recorded media</i>							
23 <b>Proizvodnja koksa, derivata nafte i nuklearnog goriva</b>	719,32	789,09	109,7	114,8	1.188,61	112,4	114,3
<i>Manufacture of coke, refined petrol.products and nuclear fuel</i>							
24 <b>Proizvodnja kemikalija i kemijskih proizvoda</b>	733,11	773,05	105,4	100,7	1.176,33	109,1	101,0
<i>Manufacture of chemicals and chemical products</i>							
25 <b>Proizvodnja proizvoda od gume i plastičnih masa</b>	506,89	550,66	108,6	100,4	824,36	110,6	100,7
<i>Manufacture of rubber and plastic products</i>							
26 <b>Proizvodnja ostalih proizvoda od nemetalnih minerala</b>	644,25	732,34	113,7	108,4	1.104,65	116,6	109,1
<i>Manufacture of other non-metallic mineral products</i>							
27 <b>Proizvodnja baznih/bazičnih metala</b>	946,96	938,91	99,2	100,1	1.429,13	102,6	100,2
<i>Manufacture of basic metals</i>							
28 <b>Proizvodnja metal. proizvoda, osim mašina/strojeva i opreme</b>	535,58	594,96	111,1	98,2	885,71	112,5	98,0
<i>Mfr. of fabricated metal products, except machinery and equipment</i>							
29 <b>Proizvodnja mašina/strojeva i uređaja d.n.</b>	525,10	519,01	98,8	100,0	778,52	100,8	99,9
<i>Manufacture of machinery and equipment, n.e.c.</i>							

**PROSJEČNA NETO I BRUTO PLAĆA PO PODRUČJIMA I OBLASTIMA KD (nastavak)**  
*AVERAGE NET AND GROSS WAGE BY THE CEA (continued)*

	Neto plaća <sup>1)</sup> <i>Net wage<sup>1)</sup></i>		Index neto plaće <i>Index net wage</i>		Bruto plaća <i>Gross wage</i>	Index bruto plaće <i>Index gross wage</i>	
	Ø 2008	XI 2009	XI 2009 Ø 2008	XI 2009 X 2009	XI 2009	XI 2009 Ø 2008	XI 2009 X 2009
30 <b>Proizvodnja kancelar. mašina/strojeva i računara/računala</b> <i>Manufacture of office machinery and computers</i>	768,52	883,26	114,9	101,2	1.362,51	120,6	101,2
31 <b>Proizvodnja električnih mašina/strojeva i aparata,d.n.</b> <i>Manufacture of electrical machinery and apparatus n.e.c.</i>	586,81	583,66	99,5	100,7	874,70	101,4	100,7
32 <b>Proizvodnja radio, televizijske i komunik. opreme i aparata</b> <i>Manufacture of radio, television and comm. equip. and appar.</i>	913,79	933,46	102,2	100,1	1.437,31	107,0	100,1
33 <b>Proizvodnja medicinskih, preciznih i optičkih instrumenata, satova</b> <i>Manufacture of medical, precision and optical instruments, watches and clocks</i>	545,14	617,48	113,3	102,2	929,52	115,9	102,1
34 <b>Proizvodnja motornih vozila, prikolica i poluprikolica</b> <i>Manufacture of motor vehicles, trailers and semi-trailers</i>	609,83	650,22	106,6	97,9	975,98	108,8	97,7
35 <b>Proizvodnja ostalih prijevoznih sredstava</b> <i>Manufacture of other transport equipment</i>	453,77	625,99	138,0	99,4	928,69	139,2	99,4
36 <b>Proizvodnja namještaja, ostala prerađivačka industrija, d.n.</b> <i>Manufacture of furniture, manufacturing n.e.c.</i>	419,83	454,35	108,2	98,6	670,49	108,6	98,8
37 <b>Reciklaža</b> <i>Recycling</i>	565,92	559,36	98,8	100,0	833,57	100,2	100,0
<b>E Proizvodnja i snabdijevanje/Opskrba električnom energijom, gasom/plinom i vodom</b> <i>Electricity, gas and water supply</i>	<b>1190,50</b>	<b>1.260,51</b>	<b>105,9</b>	<b>101,9</b>	<b>1.941,75</b>	<b>110,9</b>	<b>102,0</b>
40 <b>Proizvodnja i snabdijevanje/opskrba električnom energijom gasom/plinom, parom i toplom vodom</b> <i>Electricity, gas, steam and hot water supply</i>	1409,48	1.477,49	104,8	102,0	2.287,81	110,4	102,1
41 <b>Sakupljanje, prečišćavanje i distribucija vode</b> <i>Collection, purification and distribution of water</i>	753,75	803,61	106,6	100,7	1.213,05	109,4	100,7
<b>F Građevinarstvo</b> <i>Construction</i>	<b>495,31</b>	<b>510,48</b>	<b>103,1</b>	<b>100,0</b>	<b>757,70</b>	<b>104,0</b>	<b>99,9</b>
45 <b>Građevinarstvo</b> <i>Construction</i>	495,31	510,48	103,1	100,0	757,70	104,0	99,9
<b>G Trgovina na veliko i trgovina na malo; popravak motornih vozila, motocikala i predmeta za vlastitu upot./upor. i dom./kuć.</b> <i>Wholesale and retail trade; repair of motor vehicles</i>	<b>512,12</b>	<b>537,27</b>	<b>104,9</b>	<b>99,5</b>	<b>806,06</b>	<b>107,0</b>	<b>99,5</b>
50 <b>Trgovina, održavanje i popravak motornih vozila i motocikala; trgovina na malo gorivima i mazivima</b> <i>Sale, repair etc. motors; fuel</i>	559,90	580,64	103,7	97,7	874,25	106,2	97,8
51 <b>Trgovina na veliko i posredovanje u trgovini, osim trgovine motornim vozilima i motociklima</b> <i>Wholesale and commission except motors</i>	513,93	545,40	106,1	99,8	819,21	108,4	99,8
52 <b>Trgovina na malo, osim trgovine motornim vozilima i motociklima; popravak predmeta za vlastitu upotrebu/uporabu i domaćinstva/kućanstva</b> <i>Retail, except motors; repair goods</i>	493,24	513,22	104,0	99,6	767,74	105,8	99,6
<b>H Ugotiteljstvo</b> <i>Catering trades</i>	<b>505,99</b>	<b>535,03</b>	<b>105,7</b>	<b>99,5</b>	<b>797,19</b>	<b>107,1</b>	<b>99,3</b>
55 <b>Ugotiteljstvo</b> <i>Catering trades</i>	505,99	535,03	105,7	99,5	797,19	107,1	99,3
<b>I Prijevoz, skladištenje i komunikacije</b> <i>Transport, storage and communication</i>	<b>922,48</b>	<b>936,40</b>	<b>101,5</b>	<b>98,7</b>	<b>1.437,24</b>	<b>105,9</b>	<b>99,2</b>
60 <b>Kopneni prijevoz; cjevovodni transport</b> <i>Land transport, transport via pipelines</i>	674,87	697,94	103,4	98,9	1.058,21	106,6	99,9
62 <b>Zračni prijevoz</b> <i>Air transport</i>	1365,70	1.522,30	111,5	100,0	2.378,75	118,4	100,0
63 <b>Prateće i pomoćne djelatnosti u prijevozu; djelatnost putničkih agencija</b> <i>Supporting and auxiliary transport, travel agencies</i>	931,29	933,86	100,3	98,5	1.433,66	104,7	98,6

**PROSJEČNA NETO I BRUTO PLAĆA PO PODRUČJIMA I OBLASTIMA KD (nastavak)**  
*AVERAGE NET AND GROSS WAGE BY THE CEA (continued)*

	KM						
	Neto plaća <sup>1)</sup> Net wage <sup>1)</sup>		Index neto plaće Index net wage		Bruto plaća Gross wage	Index bruto plaće Index gross wage	
	Ø 2008	XI 2009	XI 2009 Ø 2008	XI 2009 X 2009	XI 2009	XI 2009 Ø 2008	XI 2009 X 2009
64 Pošta i telekomunikacije <i>Post and telecommunications</i>	1289,30	1.268,75	98,4	98,3	1.965,25	103,7	98,6
<b>J Finansijsko/Financijsko posredovanje</b> <i>Financial intermediation</i>	<b>1256,57</b>	<b>1.231,69</b>	<b>98,0</b>	<b>97,9</b>	<b>1.916,87</b>	<b>103,7</b>	<b>97,9</b>
65 Finansijsko/Financijsko posredovanje, osim osiguranja i penzijskih/mirovinskih fondova <i>Financial intermed., except insurance and pension funding</i>	1334,70	1.288,75	96,6	97,7	2.006,82	102,2	97,7
66 Osiguranje i penzijski/mirovinski fondovi, osim obaveznog/obveznog socijalnog osiguranja <i>Insurance and pension funding, except compulsory social security</i>	959,10	1.007,32	105,0	98,2	1.563,13	110,8	98,9
67 Pomoćne djelatnosti u finans./financ.posredovanju <i>Activities auxiliary to financial intermediation</i>	1471,93	1.524,99	103,6	108,1	2.381,39	110,0	108,3
<b>K Poslovanje nekretninama, iznajmljivanje i poslovne djelatnosti</b> <i>Real estate, renting and business activities</i>	<b>736,50</b>	<b>770,11</b>	<b>104,6</b>	<b>98,4</b>	<b>1.174,42</b>	<b>108,4</b>	<b>98,2</b>
70 Poslovanje nekretninama <i>Real estate activities</i>	703,22	772,69	109,9	101,1	1.172,99	113,4	101,1
71 Iznajmljivanje mašina i opreme, bez rukovaoca i iznajmljivanje predmeta za ličnu/osobnu upotrebu/ uporabu i domaćinstvo/kućanstvo <i>Renting of machinery and equipment without operator</i>	607,05	743,36	122,5	101,9	1.139,98	127,7	102,0
72 Računarske i srodne djelatnosti <i>Computer and related activities</i>	969,13	1.101,40	113,6	93,2	1.714,73	120,3	93,0
73 Istraživanje i razvoj <i>Research and development</i>	782,93	871,80	111,4	99,5	1.325,44	115,1	99,5
74 Ostale poslovne djelatnosti <i>Other business activities</i>	714,63	732,44	102,5	98,5	1.115,37	106,1	98,4
<b>L Javna uprava i odbrana/obrana; obavezno/obvezno socijalno osiguranje</b> <i>Public administration and defence; compulsory social security</i>	<b>1053,82</b>	<b>1.118,69</b>	<b>106,2</b>	<b>101,3</b>	<b>1.719,55</b>	<b>111,0</b>	<b>101,3</b>
75 Javna uprava i odbrana/obrana; obavezno/obvezno socijalno osiguranje <i>Public administration and defence; compulsory social security</i>	1053,82	1.118,69	106,2	101,3	1.719,55	111,0	101,3
<b>M Obrazovanje</b> <i>Education</i>	<b>795,81</b>	<b>847,75</b>	<b>106,5</b>	<b>104,8</b>	<b>1.298,28</b>	<b>110,9</b>	<b>105,0</b>
80 Obrazovanje <i>Education</i>	795,81	847,75	106,5	104,8	1.298,28	110,9	105,0
<b>N Zdravstveni i socijalni rad</b> <i>Health and social work</i>	<b>909,84</b>	<b>963,14</b>	<b>105,9</b>	<b>98,1</b>	<b>1.475,84</b>	<b>110,3</b>	<b>98,1</b>
85 Zdravstveni i socijalni rad <i>Health and social work</i>	909,84	963,14	105,9	98,1	1.475,84	110,3	98,1
<b>O Ostale javne komunalne, društvene i vlastite uslužne djelatnosti</b> <i>Other community, social and personal service activities</i>	<b>726,10</b>	<b>770,46</b>	<b>106,1</b>	<b>101,6</b>	<b>1.170,86</b>	<b>109,7</b>	<b>101,7</b>
90 Uklanjanje otpadnih voda, odvoz smeća, sanitarne i sl. djelatnosti <i>Sewage and refuse disposal, sanitation and similar activities</i>	681,64	721,68	105,9	99,0	1.081,26	107,9	99,0
91 Djelatnost organizacija na bazi učlanjenja <i>Activities of membership organizations</i>	1015,81	1.233,23	121,4	110,8	1.907,97	127,7	111,3
92 Rekreativne, sportske i kulturne djelatnosti <i>Recreational, sporting and cultural activities</i>	702,94	731,91	104,1	101,1	1.114,70	107,8	101,2
93 Ostale uslužne djelatnosti <i>Other service activities</i>	869,23	911,57	104,9	102,9	1.395,26	109,2	103,1

**PROSJEČNE ISPLAĆENE NAKNADE ZA TOPLI OBROK I PRIJEVOZ, novembar/studen 2009**  
*AVERAGE PAID OF BONUS FOR WORKER'S MEAL, WORKER'S TRANSPORT, November 2009*

Topli obrok, KM <i>Worker's meal, KM</i>	Prijevoz, KM <i>Worker's transport, KM</i>
179,43	64,46

**ZAPOSLENOST, NETO I BRUTO PLAĆA PO KANTONIMA**  
*EMPLOYMENT, NET AND GROSS WAGE ACCORDING TO CANTONS*

	Broj zaposlenih <sup>2)</sup> <i>Number of employed persons</i>		Index <u>XI 2009</u> X 2009	Neto plaća u KM <i>Net wage in KM</i>		Index <u>XI 2009</u> X 2009	Bruto plaća u KM <i>Gross wage in KM</i>		Index <u>XI 2009</u> X 2009
	X 2009	XI 2009		X 2009	XI 2009		X 2009	XI 2009	
<b>FEDERACIJA BiH</b>	<b>425.873</b>	<b>425.978</b>	<b>100,0</b>	<b>789,63</b>	<b>793,11</b>	<b>100,4</b>	<b>1.199,46</b>	<b>1.206,20</b>	<b>100,6</b>
Unsko - sanski kanton	32.582	32.471	99,7	721,56	765,28	106,1	1.088,76	1.158,80	106,4
Kanton Posavski	5.050	5.046	99,9	699,41	700,73	100,2	1.058,19	1.061,51	100,3
Tuzlanski kanton	82.096	81.932	99,8	720,27	723,86	100,5	1.086,74	1.091,84	100,5
Zeničko - dobojski kanton	70.539	70.666	100,2	663,99	661,56	99,6	996,27	992,70	99,6
Bosansko - podrinski kanton	4.941	4.932	99,8	732,49	720,69	98,4	1.110,56	1.095,53	98,6
Srednjobosanski kanton	37.157	37.270	100,3	648,99	656,47	101,2	970,45	983,89	101,4
Hercegovačko neretvanski kanton	42.061	42.220	100,4	892,39	889,69	99,7	1.362,11	1.358,51	99,7
Zapadno- hercegovački kanton	14.714	14.713	100,0	703,38	702,70	99,9	1.064,33	1.064,76	100,0
Kanton Sarajevo	118.905	118.935	100,0	970,73	970,17	99,9	1.494,09	1.496,53	100,2
Kanton 10	9.828	9.793	99,6	752,39	753,24	100,1	1.136,80	1.138,73	100,2

**NAPOMENA:**

Stupanjem na snagu Zakona o porezu na dohodak, čija primjena teče od 01 .01. 2009.godine, prešlo se na novi, bruto sistem obračuna plaća u Federaciji BiH, prema kome bruto plaća obuhvaća: neto plaću, doprinose iz plaće i akontaciju poreza na dohodak, za razliku od bruto plaće iz ranijih godina u koju nije bio uključen porez na plaću.

*NOTICE:*

*Entering into force the new Tax Law since 01. January 2009., we started to calculate average gross wage in Federation B&H in different way than in previous period. According to the new Tax Law average gross wage is consisted of: net wage, income tax and contributions from gross wage. In previous period, tax on wage was not included in structure of gross wage.*

<sup>1)</sup> U obračun prosječne mjesečne isplaćene neto i bruto plaće uključene su plaće pravnih osoba koje su isplatile plaću za mjesec izvještavanja, a ne i obračunate a neisplaćene plaće.  
 U ovaj obračun nisu uključene plaće pripadnika odbrane/obrane kao ni plaće zaposlenih u obrtu i slobodnim profesijama.

<sup>1)</sup> *In calculation of average monthly net and gross earnings are included paid off earnings of legal entities. Earnings of people employed in defence, crafts and trades and free lanches, are not included in this calculation.*

<sup>2)</sup> Ukupna zaposlenost na teritoriji Federacije Bosne i Hercegovine obuhvaća zaposlene u poslovnim subjektima (pravnim osobama), obrtu i slobodnim profesijama, odbrani/obrani i policiji.  
 Broj zaposlenih u odbrani/obrani nije razvrstan po kantonima.

<sup>2)</sup> *Data on persons in employment on territory Federation of Bosnia and Herzegovina include employment in all legal entities, employment in crafts and trades and free lanches and employment in defence and police. Number of employees in defence is not classified by cantons.*

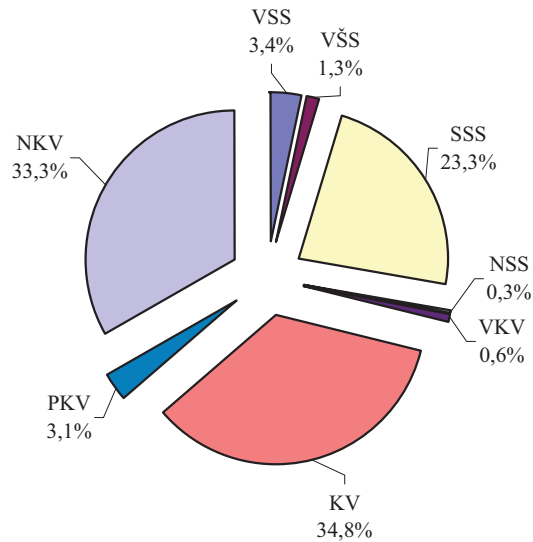
**PROSJEČNE PENZIJE/MIROVINE I BROJ ISPLAĆENIH PENZIJA/MIROVINA PO MJESECIMA**  
*AVERAGE PENSION AND NUMBER OF PAYMENT PENSION BY MONTHS*

	Prosječna penzija/mirovina u KM <i>Average pension in KM</i>	Ukupan broj isplaćenih penzija/mirovina <i>Total number of payment pension</i>
<b>2008.</b>		
I	329,76	327.104
II	330,65	328.184
III	332,40	330.602
IV	331,25	333.580
V	340,04	334.020
VI	339,87	335.450
VII	339,02	338.156
VIII	348,51	338.202
IX	348,63	339.652
X	347,88	340.826
XI	348,51	341.155
XII	348,14	342.653
<b>2009.</b>		
I	347,72	343.708
II	349,13	344.124
III	348,43	345.786
IV	347,27	348.420
V	348,10	348.268
VI	347,79	349.818
VII	344,89	351.420
VIII	343,88	352.374
IX	343,68	353.423
X	342,15	354.620
XI	343,16	354.957
XII		

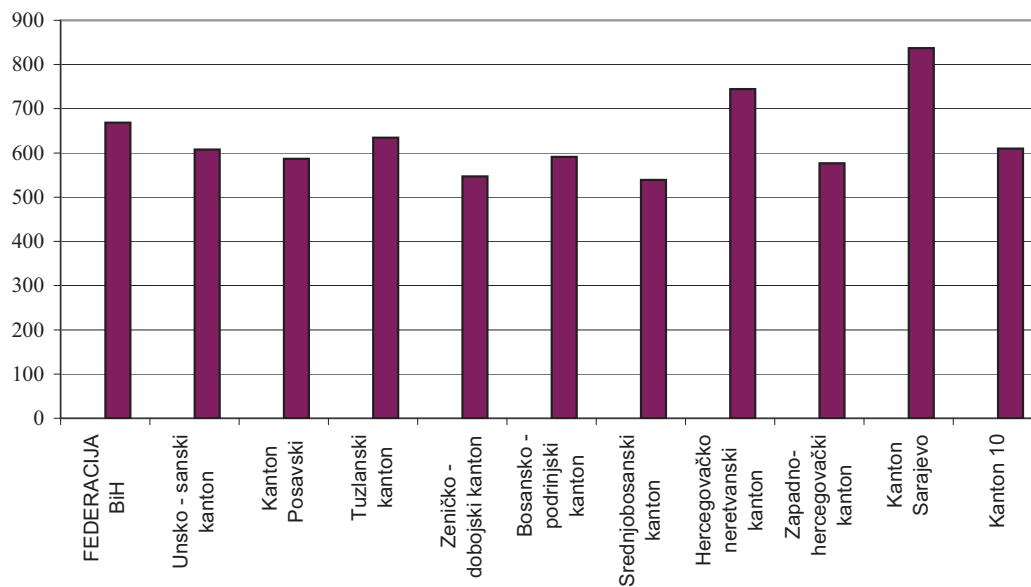
\* Podaci o penzijama/mirovinama preuzeti su od Federalnog zavoda PIO - MIO

\* Data picked up from Federal pension funds

**NEZAPOSLENE OSOBE PREMA STRUČNOJ SPREMI**  
**stanje, novembar/studeni 2009**  
*UNEMPLOYED PERSONS ACCORDING TO PROFESSIONAL ATTAINMENT*  
*situation, November 2009*



**NETO PLAĆA PO KANTONIMA, novembar/studeni 2009**  
*NET WAGE BY CANTONS, November 2009*



**CIJENE**  
*PRICES*

**INDEKSI CIJENA NA MALO**  
*RETAIL PRICE INDICES*

	<u>Ø 2004</u> <u>Ø 2003</u>	<u>Ø 2005</u> <u>Ø 2004</u>	<u>Ø 2006</u> <u>Ø 2005</u>	<u>Ø 2007</u> <u>Ø 2006</u>
<b>UKUPAN INDEKS</b> <i>TOTAL INDEX</i>	99,7	103,0	106,9	102,2
<b>Prehrambeni proizvodi</b> <i>Foodstuffs - total</i>	98,5	101,4	108,1	103,9
<b>Poljoprivredni proizvodi</b> <i>Agricultural products</i>	98,8	104,5	106,1	105,4
<b>Industrijski proizvodi</b> <i>Manufactured goods - total</i>	99,6	102,0	106,8	101,7
<b>Industrijski prehrambeni proizvodi</b> <i>Manufactured foodstuffs</i>	98,5	100,5	108,7	103,4
<b>Industrijski neprehrambeni proizvodi</b> <i>Manufactured nonfood products</i>	100,3	101,8	106,5	101,0
<b>Pića i duhan</b> <i>Beverages and tobacco</i>	98,7	110,1	101,5	101,2
<b>Pića</b> <i>Beverages</i>	97,3	99,9	102,9	102,3
<b>Duhan</b> <i>Tobacco</i>	100,0	120,4	100,0	100,0
<b>Usluge</b> <i>Services</i>	100,4	106,8	107,6	102,7

**INDEKSI TROŠKOVA ŽIVOTA**  
*COST OF LIVING INDICES*

	<u>Ø 2004</u> <u>Ø 2003</u>	<u>Ø 2005</u> <u>Ø 2004</u>	<u>Ø 2006</u> <u>Ø 2005</u>	<u>Ø 2007</u> <u>Ø 2006</u>
<b>UKUPAN INDEKS</b> <i>TOTAL INDEX</i>	100,0	102,9	106,0	101,5
<b>Ishrana/Prehrana</b> <i>Food</i>	99,5	101,7	107,5	102,9
<b>Duhan i piće</b> <i>Tobacco and beverages</i>	98,8	109,8	102,1	100,8
<b>Odjeća i obuća</b> <i>Apparel</i>	101,6	101,8	102,1	99,8
<b>Stanovanje</b> <i>Housing &amp; household operations</i>	100,0	100,6	106,9	100,4
<b>Stan</b> <i>Rent</i>	100,8	100,2	104,5	101,9
<b>Ogrijev i osvjetljenje/rasvjeta</b> <i>Fuel and lighting</i>	99,7	102,6	117,8	102,5
<b>Pokućstvo</b> <i>Household furnishings</i>	99,9	99,3	99,4	98,0
<b>Higijena i njega zdravlja</b> <i>Hygiene and health</i>	99,5	100,3	109,6	101,2
<b>Obrazovanje i kultura</b> <i>Education and culture</i>	100,1	100,1	102,0	100,6
<b>Transport, poštanske i telekomunikacijske usluge</b> <i>Transport, post &amp; telecomm. services</i>	101,5	109,0	107,9	101,8
<b>Robe</b> <i>Goods</i>	99,9	102,5	105,9	101,4
<b>Usluge</b> <i>Services</i>	100,6	105,1	106,9	102,4

**INDEKSI POTROŠAČKIH CIJENA BEZ PRIVREMENIH UMANJENJA CIJENA**  
*CONSUMER PRICE INDEX WITHOUT TEMPORARY REDUCTION OF PRICES*

**(2005=100)**

Godina	I	II	III	IV	V	VI	VII	VIII	IX	X	XI	XII
2005	99,2	99,5	100,1	99,3	99,1	99,4	99,7	99,3	100,0	101,2	101,5	101,8
2006	105,8	106,2	106,1	105,5	106,4	106,4	105,8	105,6	105,6	105,9	106,1	106,3
2007	106,9	107,1	107,2	106,8	107,1	106,6	106,3	106,8	107,8	109,5	110,8	112,2
2008	113,7	114,1	115,2	114,9	115,9	117,0	117,1	117,1	117,3	118,2	117,4	116,7
2009	116,6	116,7	116,5	115,3	115,2	115,2	115,6	115,4	115,4	116,1	116,2	116,3

**INDEKSI POTROŠAČKIH CIJENA BEZ PRIVREMENIH UMANJENJA CIJENA**  
*CONSUMER PRICE INDEX WITHOUT TEMPORARY REDUCTION OF PRICES*

**(Prethodni mjesec=100)**

*(Previous month=100)*

Godina	I	II	III	IV	V	VI	VII	VIII	IX	X	XI	XII
2005	-	100,3	100,6	99,2	99,8	100,3	100,3	99,7	100,6	101,3	100,3	100,3
2006	103,9	100,4	99,9	99,5	100,9	100,0	99,5	99,8	100,0	100,2	100,2	100,3
2007	100,5	100,2	100,1	99,6	100,3	99,5	99,8	100,5	100,9	101,5	101,2	101,3
2008	101,3	100,4	100,9	99,7	100,9	101,0	100,1	100,0	100,1	100,8	99,4	99,4
2009	99,9	100,1	99,9	99,0	99,9	100,0	100,3	99,9	99,9	100,6	100,1	100,1

**INDEKSI POTROŠAČKIH CIJENA BEZ PRIVREMENIH UMANJENJA CIJENA**  
*CONSUMER PRICE INDEX WITHOUT TEMPORARY REDUCTION OF PRICES*

**(Isti mjesec prethodne godine=100)**

*(The same month previous year=100)*

Godina	I	II	III	IV	V	VI	VII	VIII	IX	X	XI	XII
2006	106,6	106,6	106,0	106,3	107,4	107,1	106,2	106,4	105,7	104,6	104,5	104,5
2007	101,0	100,9	101,1	101,2	100,6	100,1	100,5	101,1	102,1	103,4	104,5	105,5
2008	106,4	106,6	107,4	107,6	108,3	109,8	110,2	109,6	108,7	108,0	106,0	104,0
2009	102,6	102,2	101,2	100,4	99,4	98,5	98,7	98,6	98,4	98,2	98,9	99,7

**INDEKSI POTROŠAČKIH CIJENA BEZ PRIVREMENIH UMANJENJA CIJENA**  
*CONSUMER PRICE INDEX WITHOUT TEMPORARY REDUCTION OF PRICES*

**(December/Prosinac prethodne godine=100)**

*(December previous year=100)*

Godina	I	II	III	IV	V	VI	VII	VIII	IX	X	XI	XII
2006	103,9	104,3	104,2	103,6	104,6	104,5	104,0	103,8	103,8	104,0	104,2	104,5
2007	100,5	100,7	100,8	100,4	100,7	100,2	100,0	100,5	101,4	102,9	104,2	105,5
2008	101,3	101,7	102,6	102,4	103,3	104,3	104,4	104,4	104,5	105,3	104,7	104,0
2009	99,9	100,0	99,9	98,9	98,8	98,8	99,1	99,0	98,9	99,5	99,6	99,7

**INDEKSI POTROŠAČKIH CIJENA SA PRIVREMENIM UMANJENJIMA CIJENA**  
*CONSUMER PRICE INDEX WITH TEMPORARY REDUCTION OF PRICES*

**(2005=100)**

Godina	I	II	III	IV	V	VI	VII	VIII	IX	X	XI	XII
2005	99,2	99,5	100,1	99,3	99,1	99,4	99,7	99,3	100,0	101,2	101,5	101,8
2006	105,7	106,0	105,9	105,5	106,4	106,3	105,7	105,5	105,5	105,8	106,0	106,3
2007	106,7	106,9	107,0	106,7	107,0	106,5	106,2	106,7	107,7	109,4	110,8	112,2
2008	113,4	113,9	114,9	114,8	115,9	117,0	116,9	116,9	117,1	118,1	117,4	116,7
2009	116,3	116,4	116,3	115,2	115,2	115,2	115,4	115,2	115,2	116,0	116,1	116,3

**INDEKSI POTROŠAČKIH CIJENA SA PRIVREMENIM UMANJENJIMA CIJENA**  
*CONSUMER PRICE INDEX WITH TEMPORARY REDUCTION OF PRICES*

**(Prethodni mjesec=100)**

*(Previous month=100)*

Godina	I	II	III	IV	V	VI	VII	VIII	IX	X	XI	XII
2005	-	100,4	100,6	99,2	99,8	100,3	100,3	99,7	100,6	101,3	100,3	100,3
2006	103,8	100,3	99,9	99,5	100,9	99,9	99,4	99,8	100,0	100,3	100,2	100,3
2007	100,3	100,2	100,1	99,7	100,3	99,6	99,7	100,5	101,0	101,6	101,3	101,3
2008	101,1	100,4	101,0	99,9	100,9	101,0	100,0	99,9	100,2	100,9	99,4	99,4
2009	99,7	100,1	99,9	99,1	100,0	100,0	100,2	99,8	100,0	100,7	100,1	100,1

**INDEKSI POTROŠAČKIH CIJENA SA PRIVREMENIM UMANJENJIMA CIJENA**  
*CONSUMER PRICE INDEX WITH TEMPORARY REDUCTION OF PRICES*

**(Isti mjesec prethodne godine=100)**

*(The same month previous year=100)*

Godina	I	II	III	IV	V	VI	VII	VIII	IX	X	XI	XII
2006	106,5	106,5	105,9	106,2	107,4	107,0	106,0	106,2	105,5	104,5	104,5	104,5
2007	100,9	100,8	101,0	101,2	100,5	100,2	100,5	101,1	102,1	103,4	104,5	105,5
2008	106,3	106,5	107,4	107,6	108,3	109,8	110,1	109,5	108,7	107,9	105,9	104,0
2009	102,6	102,2	101,2	100,4	99,4	98,5	98,7	98,6	98,4	98,2	98,9	99,7

**INDEKSI POTROŠAČKIH CIJENA SA PRIVREMENIM UMANJENJIMA CIJENA**  
*CONSUMER PRICE INDEX WITH TEMPORARY REDUCTION OF PRICES*

**(December/Prosinac prethodne godine=100)**

*(December previous year=100)*

Godina	I	II	III	IV	V	VI	VII	VIII	IX	X	XI	XII
2006	103,8	104,2	104,1	103,6	104,5	104,5	103,8	103,6	103,6	103,9	104,2	104,5
2007	100,3	100,5	100,6	100,3	100,6	100,2	99,8	100,3	101,3	102,9	104,2	105,5
2008	101,1	101,5	102,4	102,3	103,3	104,3	104,2	104,1	104,3	105,2	104,6	104,0
2009	99,7	99,8	99,7	98,8	98,8	98,8	98,9	98,7	98,7	99,4	99,5	99,7

**INDEKSI POTROŠAČKIH CIJENA BEZ PRIVREMENIH UMANJENJA CIJENA PO COICOP ODJELJCIMA**  
**CONSUMER PRICE INDEX WITHOUT TEMPORARY REDUCTION OF PRICES BY COICOP DIVISIONS**

Odjeljak <i>Division</i>	Struktura (%)	$\frac{\text{2006}}{\text{2005}}$	$\frac{\text{2007}}{\text{2006}}$	$\frac{\text{2008}}{\text{2007}}$	$\frac{\text{XII 2009}}{\text{XI 2009}}$	$\frac{\text{XII 2009}}{\text{XII 2008}}$	$\frac{\text{2009}}{\text{2008}}$
<b>UKUPAN INDEKS</b> <i>GENERAL INDEX</i>	100,0	106,0	101,9	107,7	100,1	99,7	99,7
<b>Hrana i bezalkoholna pića</b> <i>Food and non-acholic beverages</i>	33,1	107,8	103,6	113,0	100,4	97,0	99,9
<b>Akloholna pića i duhan</b> <i>Alcoholic beverages, Tobacco</i>	2,9	100,7	101,0	101,2	100,0	114,3	108,1
<b>Odjeća i obuća</b> <i>Clothing and footwear</i>	4,3	101,2	97,2	97,7	100,0	95,6	95,3
<b>Stanovanje, voda, električna energija, plin i drugi energenti</b> <i>Housing, water, electricity, gas and other fuels</i>	24,7	113,0	102,1	108,4	99,8	100,1	103,6
<b>Namještaj, kućanski uređaji i redovno održavanje kuće</b> <i>Furniture, household equipment and routine maintenance of the house</i>	6,2	101,2	100,3	102,6	100,3	99,1	100,8
<b>Zdravstvo</b> <i>Health</i>	3,1	110,3	100,2	99,0	100,0	100,8	100,5
<b>Prevoz</b> <i>Transport</i>	9,8	105,3	100,5	110,0	100,1	102,3	90,1
<b>Komunikacije</b> <i>Communication</i>	2,6	110,3	102,3	103,8	100,0	99,8	100,7
<b>Rekreacija i kultura</b> <i>Recreation and culture</i>	3,8	103,6	103,1	104,9	100,0	102,0	104,0
<b>Obrazovanje</b> <i>Education</i>	0,9	100,9	103,7	101,9	100,3	100,5	98,7
<b>Restorani i hoteli</b> <i>Restaurants and hotels</i>	2,9	104,3	104,2	109,1	100,0	103,1	106,0
<b>Ostala dobra i usluge</b> <i>Miscellaneous goods and services</i>	5,7	101,3	100,4	103,0	99,8	100,0	101,6

**MJESEČNI INDEKSI POTROŠAČKIH CIJENA BEZ PRIVREMENIH UMANJENJA CIJENA PO COICOP ODJELJCIMA**  
**MONTHLY CONSUMER PRICE INDEX WITHOUT TEMPORARY REDUCTION OF PRICE BY COICOP DIVISIONS**

(2005=100)

Odjeljak <i>Division</i>	2008	I	II	III	IV	V	VI	VII	VIII	IX	X	XI	XII
	XII	2009	2009	2009	2009	2009	2009	2009	2009	2009	2009	2009	2009
<b>UKUPAN INDEKS</b> <i>GENERAL INDEX</i>	116,7	116,6	116,7	116,5	115,3	115,2	115,2	115,6	115,4	115,4	116,1	116,2	116,3
<b>Hrana i bezalkoholna pića</b> <i>Food and non-acholic beverages</i>	127,3	128,4	128,6	128,7	128,1	127,6	126,6	125,2	124,0	123,7	123,4	123,1	123,5
<b>Aklohoholna pića i duhan</b> <i>Alcoholic beverages, Tobacco</i>	103,7	103,7	103,8	104,0	103,9	104,1	104,1	118,7	118,7	118,6	118,6	118,5	118,5
<b>Odjeća i obuća</b> <i>Clothing and footwear</i>	93,9	93,8	93,6	93,7	92,1	91,5	91,3	91,2	91,1	91,1	90,0	89,8	89,8
<b>Stanovanje, voda, električna energija, plin i drugi energenti</b> <i>Housing, water, electricity, gas and other fuels</i>	134,1	134,5	134,8	134,2	126,0	125,4	125,6	124,2	124,2	124,5	133,7	134,5	134,2
<b>Namještaj, kućanski uređaji i redovno održavanje kuće</b> <i>Furniture, household equipment and routine maintenance of the house</i>	105,4	105,5	105,6	105,7	105,5	105,0	104,8	104,7	104,6	104,3	104,3	104,2	104,5
<b>Zdravstvo</b> <i>Health</i>	109,8	109,7	109,6	109,6	109,5	109,7	109,6	109,7	109,6	110,3	110,5	110,7	110,7
<b>Prevoz</b> <i>Transport</i>	106,3	102,1	101,4	100,4	99,9	101,4	104,1	106,7	108,7	108,4	107,2	108,6	108,7
<b>Komunikacije</b> <i>Communication</i>	118,1	118,1	118,1	118,1	117,9	117,9	117,8	117,8	117,8	117,8	117,8	117,8	117,8
<b>Rekreacija i kultura</b> <i>Recreation and culture</i>	115,1	115,0	116,3	116,8	116,6	116,4	116,3	116,3	116,3	117,3	117,2	117,5	117,5
<b>Obrazovanje</b> <i>Education</i>	105,2	105,2	105,2	105,2	105,2	105,2	105,2	105,2	105,2	105,2	105,4	105,4	105,7
<b>Restorani i hoteli</b> <i>Restaurants and hotels</i>	123,5	124,7	124,7	125,0	124,7	125,0	125,0	125,1	125,3	125,3	128,3	127,3	127,3
<b>Ostala dobra i usluge</b> <i>Miscellaneous goods and services</i>	106,5	106,2	106,4	106,5	106,4	106,5	106,6	106,4	106,5	106,6	106,7	106,7	106,5

**INDEKSI CIJENA PROIZVOĐAČA INDUSTRIJSKIH PROIZVODA**  
*PRODUCER PRICE INDICES*

	<u>Ø 2006</u> Ø 2005	<u>Ø 2007</u> Ø 2006	<u>Ø 2008</u> Ø 2007	<u>XII 2009</u> XI 2009	<u>XII 2009</u> XII 2008	<u>I-XII 2009</u> XII 2008	<u>Ø 2009</u> Ø 2008
<b>UKUPAN INDEKS</b> <i>TOTAL INDEX</i>	103,4	104,6	107,1	100,1	99,0	97,2	98,5
<b>PREMA GLAVNIM INDUSTRIJSKIM GRUPACIJAMA</b> <i>BY MAIN INDUSTRIAL GROUPINGS</i>							
<b>Energija</b> <i>Energy</i>	108,4	104,1	104,4	100,0	98,2	92,1	101,7
<b>Intermedijarni proizvodi osim energije</b> <i>Intermediate goods except energy</i>	102,4	108,2	113,3	100,5	96,0	96,6	90,1
<b>Kapitalni proizvodi</b> <i>Capital goods</i>	101,5	101,5	102,4	100,2	101,2	101,0	102,5
<b>Trajni proizvodi za široku potrošnju</b> <i>Durable consumer goods</i>	99,0	100,7	103,1	100,2	98,5	99,4	100,5
<b>Netrajni proizvodi za široku potrošnju</b> <i>Non - durable consumer goods</i>	100,8	102,6	104,5	99,9	102,6	102,2	103,5
<b>Neraspoređeno</b> <i>Unclassified</i>	97,6	102,5	105,2	100,0	99,8	100,0	100,1
<b>PREMA PODRUČJIMA I OBLASTIMA KD-a</b> <i>BY SECTIONS AND DIVISIONS OF CEA</i>							
<b>C Vadenje ruda i kamena</b> <i>Mining and quarrying</i>	105,0	111,1	103,2	99,6	102,8	103,3	105,1
10 <b>Vadenje uglja i lignita; vadenje treseta</b> <i>Mining of coal and lignite; extracion of peat</i>	105,1	111,8	102,9	99,5	103,1	103,6	105,4
14 <b>Vadenje ostalih ruda i kamena</b> <i>Other mining and quarrying</i>	104,7	107,9	104,6	100,0	101,4	102,2	103,8
<b>D Prerađivačka industrija</b> <i>Manufacturing</i>	101,3	104,7	108,5	100,2	99,3	99,4	97,0
15 <b>Proizv. prehrambenih proizvoda i pića</b> <i>Manufacture of food products and beverages</i>	100,5	106,1	111,3	99,8	102,0	101,8	101,9
16 <b>Proizvodnja duhanskih proizvoda</b> <i>Manufacture of tobacco products</i>	103,6	100,0	100,0	100,0	100,0	100,0	100,0
17 <b>Proizvodnja tekstila</b> <i>Manufacture of textiles</i>	98,1	100,0	98,3	102,5	101,9	100,1	99,9
18 <b>Proizvodnja odjevnih predmeta; dorada i bojenje krzna</b> <i>Manufacture of wearing apparel: dressing and dyeing of fur</i>	108,1	100,2	95,9	100,0	100,0	100,0	100,0
19 <b>Štavljenje i obrada kože; pr. kofera ručnih torbi, sedlarskih i saračkih proizvoda i obuće</b> <i>Tanning and dressing of leather; mfr. of luggage, handbags, saddlery, harness and footwear</i>	100,1	102,1	100,4	100,1	99,5	99,4	99,4
20 <b>Prerada drveta/drva i proizvoda od drveta/drva i pluta, osim namještaja; pr. predmeta od slame i plet. materijala</b> <i>Manufacture of wood and of products of wood and cork except furniture; mfr. of articles of straw and plaiting materials</i>	100,8	104,4	104,1	100,0	101,1	101,7	102,8
21 <b>Proizvodnja celuloze, papira i proizvoda od papira</b> <i>Manufacture of pulp, paper and paper products</i>	100,0	100,8	102,6	100,8	95,4	95,9	96,0
22 <b>Izdavačka djelatnost, štampanje/tiskanje i umnožavanje(reprod.) snimljenih zapisa</b> <i>Publishing, printing and reproduction of recorded media</i>	101,1	100,1	100,0	100,0	100,0	100,0	100,0

**INDEKSI CIJENA PROIZVOĐAČA INDUSTRIJSKIH PROIZVODA (nastavak)**  
*PRODUCER PRICE INDICES (continued)*

	<u>Ø 2006</u> <u>Ø 2005</u>	<u>Ø 2007</u> <u>Ø 2006</u>	<u>Ø 2008</u> <u>Ø 2007</u>	<u>XII 2009</u> <u>XI 2009</u>	<u>XII 2009</u> <u>XII 2008</u>	<u>I-XII 2009</u> <u>XII 2008</u>	<u>Ø 2009</u> <u>Ø 2008</u>
23 <b>Proizvodnja koksa, derivata nafte i nuklearnog goriva</b> <i>Manufacture of coke, refined petroleum products and nuclear fuel</i>	101,4	96,8	115,5	104,3	92,7	90,6	93,4
24 <b>Proizvodnja kemikalija i kemijskih proizvoda</b> <i>Manufacture of chemicals and chemical products</i>	95,2	99,3	92,5	100,0	98,4	99,1	98,9
25 <b>Proizvodnja proizvoda od gume i plastičnih masa</b> <i>Manufacture of rubber and plastics products</i>	96,7	101,6	101,2	103,6	101,3	98,3	97,4
26 <b>Proizvodnja ostalih proizvoda od nemetalnih minerala</b> <i>Manufacture of other non-metallic mineral products</i>	101,7	107,0	110,9	100,0	100,2	99,9	102,4
27 <b>Proizvodnja baznih metala</b> <i>Manufacture of basic metals</i>	105,8	113,2	125,0	101,1	87,2	88,0	67,4
28 <b>Proizvodnja metalnih proizvoda, osim mašina/strojeva i opreme</b> <i>Mfr. of fabricated metal products, except machinery and equipment</i>	105,8	107,0	117,0	100,6	90,8	92,8	77,2
29 <b>Proizvodnja mašina/strojeva i uređaja d. n.</b> <i>Manufacture of machinery and equipment, n.e.c.</i>	100,8	94,5	103,9	100,0	100,1	100,0	101,8
30 <b>Proizvodnja kanc./ured. mašina/strojeva i računara (komputera)</b> <i>Manufacture of office machinery and computers</i>	100,0	100,0	100,0	100,0	93,7	94,2	94,2
31 <b>Proizvodnja električnih mašina/strojeva i aparata, d. n.</b> <i>Manufacture of electrical machinery and apparatus n.e.c.</i>	107,0	102,9	127,0	100,0	94,2	94,2	92,1
33 <b>Proizvodnja medicinskih preciznih i optičkih instrumenata, satova</b> <i>Manufacture of medical, precision and optical instruments, watches and clocks</i>	100,0	100,0	100,0	100,0	103,7	103,4	103,4
34 <b>Proizvodnja motornih vozila, prikolica i poluprikolica</b> <i>Manufacture of motor vehicles, trailers, semi-trailers</i>	101,3	101,5	100,2	100,0	99,8	100,0	100,0
36 <b>Proizvodnja namještaja, ostala prerađivačka industrija, d.n.</b> <i>Manufacture of furniture; manufacturing n.e.c.</i>	99,0	103,2	102,4	100,4	98,2	99,3	100,2
<b>E Proizvodnja i snabdijevanje/opskrba električnom energijom, gasom i vodom</b> <i>Electricity, gas and water supply</i>	109,3	101,2	104,7	100,0	96,8	88,5	100,4
40 <b>Proizvodnja i snabdijevanje/opskrba električnom energijom, gasom, parom i toplom vodom</b> <i>Electricity, gas, steam and hot water supply</i>	110,0	101,1	104,7	100,0	96,6	87,9	100,4
41 <b>Sakupljanje, prečišćavanje i distribucija vode</b> <i>Collection, purification and distribution of water</i>	97,6	102,5	105,2	100,0	99,8	100,0	100,1

**INDEKSI CIJENA PROIZVOĐAČA INDUSTRIJSKIH PROIZVODA**  
*PRODUCER PRICE INDICES*

	2007	2008	2009				
		XII	I	II	III	IV	V
<b>UKUPAN INDEKS</b>	93,3	101,4	101,6	101,3	101,2	96,6	96,2
<b>PREMA GLAVNIM INDUSTRIJSKIM GRUPACIJAMA</b>							
<b>Energija</b>	95,8	110,4	110,8	110,4	110,6	95,6	94,4
<b>Intermedijarni proizvodi osim energije</b>	88,2	93,2	93,3	92,5	89,6	88,8	89,0
<b>Kapitalni proizvodi</b>	97,7	101,5	101,1	102,6	102,5	102,4	102,2
<b>Trajni proizvodi za široku potrošnju</b>	97,0	101,0	101,1	101,7	101,8	101,9	101,9
<b>Netrajni proizvodi za široku potrošnju</b>	95,7	101,3	101,5	101,6	104,0	104,0	103,6
<b>Neraspoređeno</b>	95,1	100,1	100,1	100,1	100,1	100,1	100,1
<b>PREMA PODRUČJIMA I OBLASTIMA KD-a</b>							
<b>C Vađenje ruda i kamena</b>	96,9	101,7	102,9	102,6	103,1	106,8	106,2
10 <b>Vađenje uglja i lignita; vađenje treseta</b>	97,2	101,7	103,2	102,1	102,8	107,2	106,8
14 <b>Vađenje ostalih ruda i kamena</b>	95,6	101,6	101,6	104,4	104,4	104,8	103,8
<b>D Prerađivačka industrija</b>	92,2	97,6	97,7	97,4	97,1	96,7	96,6
15 <b>Proizv. prehrambenih proizvoda i pića</b>	89,9	100,1	100,4	100,5	103,5	102,3	101,8
16 <b>Proizvodnja duhanskih proizvoda</b>	100,0	100,0	100,0	100,0	100,0	100,0	100,0
17 <b>Proizvodnja tekstila</b>	101,7	99,8	99,8	99,8	99,8	99,8	99,8
18 <b>Proizvodnja odjevnih predmeta; dorada i bojenje krzna</b>	104,3	100,0	100,0	100,0	100,0	100,0	100,0
19 <b>Štavljenje i obrada kože; proizvod. kofera, ruč. torbi, sedl. i sarač. proiz. i obuće</b>	99,6	100,0	100,0	100,0	99,3	99,3	99,1
20 <b>Prerada drveta/drva i proizvoda od drveta/drva i pluta osim namještaja; proizvodnja predmeta od slame i pletarskih materijala</b>	96,0	101,1	101,9	102,2	101,9	103,0	103,0
21 <b>Proizvodnja celuloze, papira i pr. od papira</b>	97,4	100,0	99,3	97,9	98,4	95,8	95,6
22 <b>Izdavačka djelatnost, štampanje/tiskanje i umnožavanje (reprodukc.) snimljenih zapisa</b>	100,0	100,0	100,0	100,0	100,0	100,0	100,0
23 <b>Proizvodnja koksa, derivata nafte i nuklearnog goriva</b>	86,6	103,1	102,0	97,4	97,8	93,5	90,0
24 <b>Proizvodnja hemikalija i hemijskih proizvoda</b>	108,1	99,8	99,8	99,5	99,1	99,7	99,0
25 <b>Proizvodnja proizvoda od gume i plas. masa</b>	98,8	99,1	98,8	95,9	96,7	97,6	94,9
26 <b>Proizvodnja ostalih proizvoda od nemetalnih minerala</b>	90,2	102,5	102,6	102,8	102,7	101,9	101,1
27 <b>Proizvodnja baznih metala</b>	80,0	76,5	77,1	74,5	63,4	63,0	65,6
28 <b>Proizvodnja metalnih proizvoda, osim mašina/strojeva i opreme</b>	85,4	83,2	83,2	81,1	74,7	74,7	76,7
29 <b>Proizvodnja mašina/strojeva i uređaja d.n.</b>	96,3	101,8	101,1	101,8	101,7	101,5	101,3
30 <b>Proizvodnja kanc./ured. mašina/strojeva i računara (komputera)</b>	100,0	100,0	100,0	93,7	93,7	93,7	93,7
31 <b>Proizvodnja električnih mašina/strojeva i aparata, d. n.</b>	78,7	97,8	92,1	92,1	92,1	92,1	92,1
33 <b>Proizvodnja medicinskih, preciznih i optičkih instrumenata, satova</b>	100,0	100,0	100,0	103,7	103,7	103,7	103,7
34 <b>Proizvodnja motornih vozila, prikolica i poluprikolica</b>	99,8	100,0	100,1	100,1	100,1	100,4	100,1
36 <b>Proizvodnja namještaja, ostala prerađivačka industrija, d.n.</b>	97,7	100,9	101,0	101,7	101,9	102,1	102,0
<b>E Proizvodnja i snabdijevanje/opskrba električnom energijom, gasom i vodom</b>	95,5	113,5	113,5	113,5	113,5	91,3	89,9
40 <b>Proizvodnja i snabdijevanje/opskrba el. energijom, gasom, parom i toplom vodom</b>	95,5	114,3	114,3	114,3	114,3	90,8	89,4
41 <b>Sakupljanje, prečišćavanje, distribucija vode</b>	95,1	100,1	100,1	100,1	100,1	100,1	100,1

Ø 2008=100

2009							
VI	VII	VIII	IX	X	XI	XII	
96,4	96,2	95,7	95,9	100,6	100,3	100,4	TOTAL INDEX
							BY MAIN INDUSTRIAL GROUPINGS
94,9	93,5	92,4	92,6	108,5	108,5	108,4	Energy
89,2	90,0	89,8	90,1	90,0	89,0	89,5	Intermediate goods except energy
102,4	102,9	102,9	102,9	102,5	102,5	102,7	Capital goods
101,8	100,1	98,2	98,4	99,8	99,4	99,6	Durable consumer goods
103,7	103,7	103,7	103,9	103,9	104,0	103,9	Non - durable consumer goods
100,1	100,1	100,1	100,1	100,1	99,9	99,9	Unclassified
							BY SECTIONS AND DIVISIONS OF CEA
107,5	106,2	105,7	106,0	104,9	104,9	104,5	Mining and quarrying
108,3	106,5	105,9	106,5	105,4	105,4	104,9	Mining of coal and lignite; extracion of peat
103,8	104,8	104,8	103,8	103,0	103,0	103,0	Other mining and quarrying
96,7	97,0	96,7	97,0	97,1	96,6	96,9	Manufacturing
102,1	102,0	102,0	102,2	102,1	102,3	102,1	Manufacture of food products and beverages
100,0	100,0	100,0	100,0	100,0	100,0	100,0	Manufacture of tobacco products
99,8	99,8	99,8	99,8	99,3	99,3	101,7	Manufacture of textiles
100,0	100,0	100,0	100,0	100,0	100,0	100,0	Manufacture of wearing apparel: dressing and dyeing of fur
99,1	99,1	99,1	99,5	99,5	99,5	99,5	Tanning and dressing of leather; mfr. of luggage, handbags, saddlery, harness and footwear
102,9	103,8	103,8	103,8	102,9	102,2	102,2	Manufacture of wood and of products of wood and cork except furniture; mfr. of articles of straw and plaiting materials
94,9	94,9	95,1	94,5	95,1	94,6	95,4	Manufacture of pulp, paper and paper products
100,0	100,0	100,0	100,0	100,0	100,0	100,0	Publishing, printing and reproduction of recorded media
92,1	91,8	88,7	88,7	91,2	91,6	95,5	Manufacture of coke, refined petroleum products and nuclear fuel
98,9	98,9	98,6	98,8	98,4	98,2	98,3	Manufacture of chemicals and chemical products
96,0	98,0	97,8	97,8	98,5	96,8	100,3	Manufacture of rubber and plastic products
101,0	103,4	102,6	102,6	102,7	102,7	102,7	Manufacture of other non-metallic mineral products
65,8	65,7	65,6	67,1	67,9	66,0	66,7	Manufacture of basic metals
76,7	76,7	76,5	78,0	78,0	75,1	75,5	Mfr. of fabricated metal products, except machinery and equipment
101,5	102,2	102,5	102,6	101,9	101,9	101,9	Manufacture of machinery and equipment n.e.c.
93,7	93,7	93,7	93,7	93,7	93,7	93,7	Manufacture of office machinery and computers
92,1	92,1	92,1	92,1	92,1	92,1	92,1	Manufacture of electrical machinery and apparatus n.e.c.
103,7	103,7	103,7	103,7	103,7	103,7	103,7	Manufacture of medical, precision and optical instruments, watches and clocks
100,1	100,0	99,6	99,7	99,7	99,8	99,8	Manufacture of motor vehicles, trailers, semi-trailers
101,9	99,7	97,3	97,4	99,2	98,7	99,1	Manufacture of furniture, manufacturing n.e.c.
89,9	88,8	87,6	87,6	109,8	109,8	109,8	Electricity, gas and water supply
89,4	88,1	86,9	86,9	110,4	110,4	110,4	Electricity, gas, steam and hot water supply
100,1	100,1	100,1	100,1	100,1	99,9	99,9	Collection, purification and distribution of water

VITALNA STATISTIKA  
VITAL STATISTICS

PRIRODNO KRETANJE STANOVNIŠTVA PO MJESTU PREBIVALIŠTA  
(za mjesec novembar/studeni 2009. godine - prethodni podaci)  
NATURAL DEMOGRAPHIC TRENDS ACCORDING TO PLACE OF RESIDENCE  
(NOVEMBER 2009 - preliminary figures)

KANTON CANTON	Ukupno rođeni Total births	Živo rođeni Live births			Mrtvorodeni Stillbirths	Mjesto porođaja Place of birth		
		ukupno total	spol sex			u zdravstvenoj ustanovi in medical institiuon	na drugom mjestu on other place	
			muški males	ženski females			sa stručnom pomoći with med. ass.	bez stručne pomoći no med. ass.
<b>FEDERACIJA BIH</b> <i>FEDERATION B&amp;H</i>	1.637	1.632	794	838	5	1.637	-	-
Unsko-sanski	210	209	99	110	1	210	-	-
Posavski	23	23	13	10	-	23	-	-
Tuzlanski	352	351	165	186	1	352	-	-
Zeničko- dobojski	281	280	141	139	1	281	-	-
Bosansko- podriniski	16	16	8	8	-	16	-	-
Srednjo- bosanski	155	154	76	78	1	155	-	-
Hercegovačko- neretvanski	132	131	61	70	1	132	-	-
Zapadno- hercegovački	58	58	34	24	-	58	-	-
Kanton Sarajevo	375	375	181	194	-	375	-	-
Kanton 10	35	35	16	19	-	35	-	-
<b>DISTRIKT BRČKO</b> <i>DISTRICT</i>	2	2	2	-	-	2	-	-
<b>IZ RS</b> <i>FROM RS</i>	9	9	6	3	-	9	-	-
<b>UKUPNO<sup>1)</sup></b> <i>TOTAL</i>	1.648	1.643	802	841	5	1.648	-	-

<sup>1)</sup> U ukupan broj slučajeva uključeni su i događaji (rođenja, smrti, zaključeni i razvedeni brakovi) koji su registrirani u Federaciji BiH, a prema prebivalištu su označeni "Distrikt Brčko" i "iz RS".

<sup>1)</sup> Total number of cases includes events (births, deaths, marriages and divorces) wich are registered in The Federation of B&H and wich are noted as "District Brčko" and "from RS" by the residence.

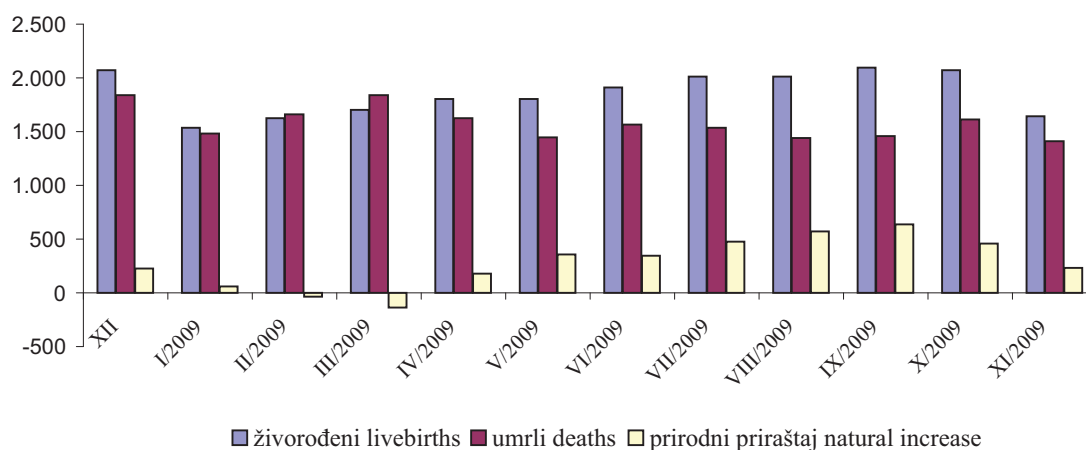
**PRIRODNO KRETANJE STANOVNIŠTVA PO MJESTU PREBIVALIŠTA**  
**(za mjesec novembar/studeni 2009. godine - prethodni podaci)**  
*NATURAL DEMOGRAPHIC TRENDS ACCORDING TO PLACE OF RESIDENCE*  
*(NOVEMBER 2009 - preliminary figures)*

KANTON CANTON	U m r l i D e a t h s			od toga of which		Broj zaključenih brakova <i>Number of marriages</i>	Broj razvedenih brakova <i>Number of divorce</i>
	ukupno <i>total</i>	spol <i>sex</i>		umrla dojenčad <i>infant deaths</i>	nasilne smrti <i>violent deaths</i>		
		muški <i>males</i>	ženski <i>females</i>				
<b>FEDERACIJA BIH</b> <i>FEDERATION B&amp;H</i>	1.395	690	705	12	41	532	35
Unsko-sanski	141	69	72	-	6	90	15
Posavski	33	14	19	-	-	5	1
Tuzlanski	293	148	145	2	11	114	7
Zeničko- doboiski	226	121	105	3	6	108	5
Bosansko- podriniski	11	7	4	-	-	4	-
Srednjo- bosanski	153	69	84	1	5	56	3
Hercegovačko- neretvanski	111	53	58	-	1	54	-
Zapadno- hercegovački	57	24	33	-	-	15	3
Kanton Sarajevo	306	152	154	6	8	76	-
Kanton 10	64	33	31	-	4	10	1
<b>DISTRIKT BRČKO</b> <i>DISTRICT</i>	3	3	-	-	1	1	-
<b>IZ RS</b> <i>FROM RS</i>	15	9	6	1	1	2	1
<b>UKUPNO</b> <i>TOTAL</i>	1.413	702	711	13	43	535	36

**PRIRODNO KRETANJE STANOVNIŠTVA**  
*NATURAL DEMOGRAPHIC TRENDS*

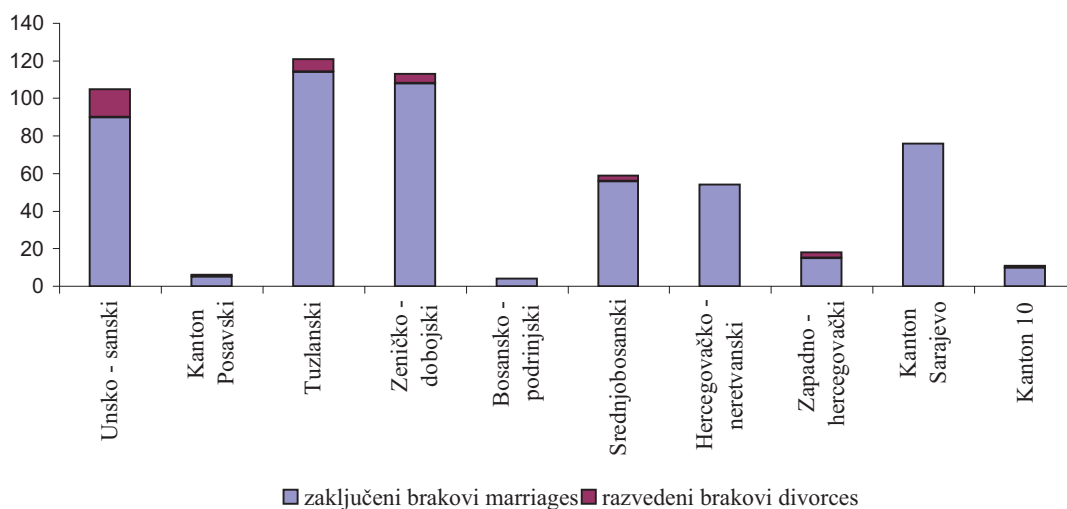
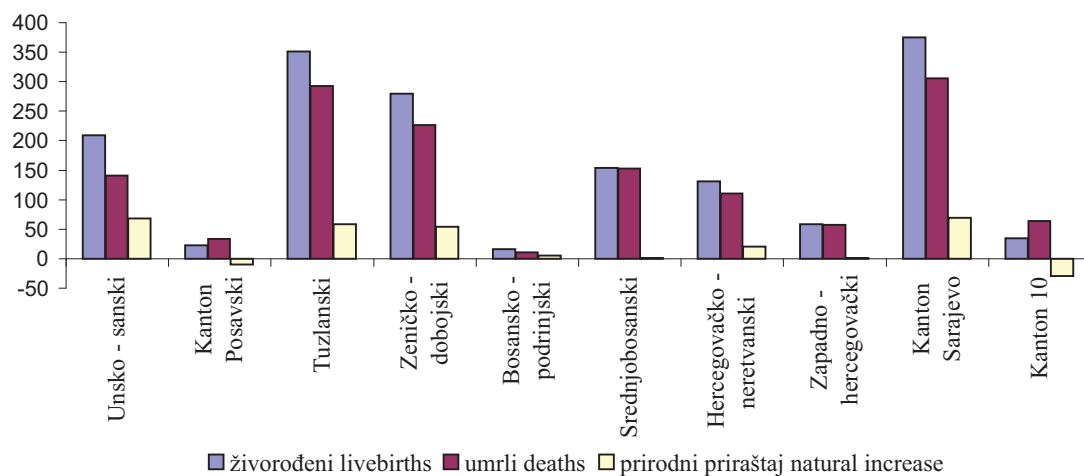
Mjesec <i>Month</i>	Živorodeni <i>Livebirths</i>	Umrli <i>Deaths</i>	Prirodni priraštaj <i>Natural increase</i>	Umrli dojenčad <i>Infant deaths</i>	Broj zaključenih brakova <i>Number of marriages</i>	Broj razvedenih brakova <i>Number of divorces</i>	Vitalni indeks <i>Vital index</i>
<b>2008.</b>							
<b>XII</b>	2.069	1.841	228	13	1.491	57	1,12
<b>I/2009</b>	1.538	1.480	58	10	910	21	1,04
<b>II/2009</b>	1.623	1.659	-36	8	854	72	0,98
<b>III/2009</b>	1.705	1.839	-134	10	789	63	0,92
<b>IV/2009</b>	1.803	1.624	179	16	1.051	43	1,11
<b>V/2009</b>	1.803	1.446	357	9	1.047	51	1,25
<b>VI/2009</b>	1.910	1.563	347	15	1.147	42	1,22
<b>VII/2009</b>	2.012	1.538	474	16	1.789	24	1,31
<b>VIII/2009</b>	2.013	1.441	572	11	2.091	35	1,40
<b>IX/2009</b>	2.096	1.459	637	15	974	24	1,44
<b>X/2009</b>	2.073	1.612	461	23	865	37	1,29
<b>XI/2009</b>	1.643	1.413	230	13	535	36	1,16

**ŽIVOROĐENI, UMRLI I PRIRODNI PRIRAŠTAJ**  
*LIVEBIRTHS, DEATHS I NATURAL INCREASE*



**TABELARNI I GRAFIČKI PRIKAZ VITALNIH DOGAĐAJA, novembar/studenj 2009. godine**  
**TABULAR AND CHART OVERSIGHT OF VITAL EVENTS, NOVEMBER 2009**

Kanton Canton	Živorodeni Livebirths	Umrli Deaths	Prirodni priraštaj Natural increase	Umrli dojenčad Infant deaths	Broj zaključenih brakova Number of marriages	Broj razvedenih brakova Number of divorces	Vitalni indeks Vital index
<b>Ukupno/Total</b>	<b>1.632</b>	<b>1.395</b>	<b>237</b>	<b>12</b>	<b>532</b>	<b>35</b>	<b>1,17</b>
1. Unsko - sanski	209	141	68	-	90	15	1,48
2. Kanton Posavski	23	33	-10	-	5	1	0,70
3. Tuzlanski	351	293	58	2	114	7	1,20
4. Zeničko - dobojski	280	226	54	3	108	5	1,24
5. Bosansko - podrinski	16	11	5	-	4	-	1,45
6. Srednjobosanski	154	153	1	1	56	3	1,01
7. Hercegovačko - neretvanski	131	111	20	-	54	-	1,18
8. Zapadno - hercegovački	58	57	1	-	15	3	1,02
9. Kanton Sarajevo	375	306	69	6	76	-	1,23
10. Kanton 10	35	64	-29	-	10	1	0,55



## KOMENTAR

### INDUSTRIJA

Industrijska proizvodnja u Federaciji Bosne i Hercegovine u mjesecu decembru/prosincu 2009. godine u odnosu na prosječnu mjesečnu proizvodnju iz 2005. godine veća je za 30,0%, a u odnosu na prosječnu mjesečnu proizvodnju iz 2008. godine manja je za 7,6%, u odnosu na proizvodnju iz istog mjeseca prošle godine manja je za 9,9%, dok je u odnosu na novembar/studenom ove godine veća za 6,7%.

Ukupna industrijska proizvodnja u 2009. godini u odnosu na 2008. godinu manja je za 11,6%, u području Vađenje ruda i kamena manja je za 3,6%, u području Prerađivačka industrija manja je za 16,1%, i u području Proizvodnja i snabdijevanje/opskrba električnom energijom, gasom i vodom manja je za 4,3%.

Prema glavnim industrijskim grupacijama industrijskih proizvoda u 2009. godini u odnosu na 2008. godinu, proizvodnja bilježi smanjenje energije za 3,5%, intermedijarnih proizvoda, osim energije za 20,4%, kapitalnih proizvoda za 43,4%, trajnih proizvoda za široku potrošnju za 25,1% i netrajnih proizvoda za široku potrošnju za 3,0%.

### ŠUMARSTVO

Ukupna proizvodnja šumskih sortimenata u periodu I-XI 2009. godine u odnosu na isti period 2008. godine manja je za 347.000 m<sup>3</sup> ili 17,8 %.

Proizvodnja sortimenata od četinara/četinjača je manja za 199.000 m<sup>3</sup> (22,1%) dok je proizvodnja sortimenata od lišćara/listača manja za 147.000 m<sup>3</sup> (13,9 %).

Ukupna prodaja šumskih sortimenata u periodu I-XI 2009. godine u odnosu na isti period 2008. manja je za 342.000 m<sup>3</sup> ili 17,7 %.

Prodaja sortimenata od četinara/četinjača manja je za 194.000 m<sup>3</sup> (21,7%), dok je prodaja sortimenata od lišćara/listača manja za 148.000 m<sup>3</sup> (14,2%).

### GRAĐEVINARSTVO

Vrijednost izvršenih građevinskih radova u mjesecu novembru/studenom 2009. godine u odnosu na prosječnu vrijednost prošle godine manja je za 30,1 %, dok je u odnosu na isti mjesec prošle godine manja za 43,6 %.

U mjesecu novembru/studenom 2009. godine ukupni izvršeni građevinski radovi iznose 657.804.000 KM, a od toga na zgrade se odnosi 37,0 % izvršenih radova, a na ostale objekte 63,0 %.

U mjesecu novembru/studenom 2009. godine na objekte

## COMENTARY

### INDUSTRY

*Industrial production in the Federation of Bosnia and Herzegovina in Decembar 2009 rose by 30,0% in relation to the average monthly production of 2005, in relation to the average monthly production of 2008 less for 7,6%, and less for 9,9% in relation to December 2008, and rose by 6,7% in relation to November 2009.*

*Total industrial production in period January – December 2009 in relation to same period 2008 less for 11,6%, industrial production in field of Mining and quarrying less for 3,6%, Manufacturing industry less for 16,1%, Electricity, gas and water supply less for 4,3%.*

*Viewed according to main industrial grouping in period January – December 2009 in relation to same period 2008, decline in production was posted at energy for 3,5% , capital goods for 43,4%, durable consumer goods for 25,1%, intermediate goods except energy for 20,4% and non-durable consumer goods for 3,0%.*

### FORESTRY

*The total production of forestry assortments in period I-XI 2009 is less for 347.000 m<sup>3</sup> (17,8%) in relation to same period of 2008.*

*Production of assortments of coniferous less for 199.000 m<sup>3</sup> (22,1%), while the production assortments of broadleaf is less for 147.000 m<sup>3</sup> (13,9%).*

*The total sale of forestry assortments in period I-XI 2009 is less for 342.000 m<sup>3</sup> (17,7%) in relation to same period of 2008.*

*Sale of assortments of coniferous is less for 194.000 m<sup>3</sup> (21,7%), while sale assortments of broadleaves is less for 148.000 m<sup>3</sup> (14,2%).*

### CONSTRUCTION

*Total value of completed construction projects in month November 2009 in relation to average value completed construction projects in 2008 less for 30,1% while in relation to same month of 2008 less for 43,6%.*

*In November 2009 the total value completed construction works amount 657.804.000KM, of which 37,0% related to building, and 63,0 % civil engineering works,*

*In November 2009 49,0% of completed projects related to*

novogradnje odnosi se 49,0 % izvršenih radova, a na rekonstrukcije, popravke i održavanje postojećih građevina 51,0 %.

Izvršeni efektivni sati u mjesecu novembru/studenom 2009. godine iznose 1.541.854, od toga na zgrade se odnosi 49,4 %, a na ostale građevine 50,6 %.

Broj radnika u mjesecu novembru/studenom 2009. godine iznosi 10.429, od toga na zgrade se odnosi 51,3 %, a na ostale građevine 48,7 %.

## UNUTRAŠNJA/UNUTARNJA TRGOVINA

### Trgovina na malo

U toku mjeseca januara/siječnja 2010. godine izvršena je korekcija prethodnih podataka trgovine na malo za mjesec novembar/studenom 2009. godine, tako da je došlo do povećanja ukupnog prometa bez PDV-a sa 225.315 hilj./tis. KM na 226.197 hilj./tis. KM. Promet u trgovini na malo sa PDV-om povećan je sa 439.941 hilj./tis. KM na 442.724 hilj./tis. KM.

*Za mjesec novembar/studenom ovim istraživanjem su obuhvaćena 1.769 poslovnih subjekata.*

*Ukupan promet u trgovini na malo sa uključenim PDV-om u novembru/studenom 2009. ostvaren je u vrijednosti od 442.724 hilj./tis. KM, što je za 11,2% manji nego u prethodnom mjesecu, odnosno za 9,9% manje nego istog mjeseca prethodne godine.*

*U ukupno ostvarenom prometu u trgovini na malo učešće poslovnih subjekata registriranih u ostalim djelatnostima tj. djelatnostima izvan trgovine na malo iznosi 230.553 hilj./tis. KM ili 52,1%.*

*Ukupan promet bez PDV-a u novembru/studenom 2009. iznosi 226.197 hilj./tis. KM.*

*Promet od ostalih djelatnosti bez PDV-a poslovnih subjekata registriranih u trgovini na malo ostvaren u novembru/studenom 2009. godine iznosi 44.533 hilj./tis. KM.*

Posmatrano prema pretežnoj djelatnosti poslovnog subjekta najveće učešće u prometu od trgovine na malo u novembru/studenom 2009. godine ostvareno je u sljedećim djelatnostima: 52,1 KD-a (Trgovina na malo u nespecijaliziranim prodavnicama/prodavaonicama) u vrijednosti od 84.180 hilj./tis. KM ili 19,0% od ukupnog prometa u trgovini na malo, zatim 50.500 KD (Trgovina na malo gorivima i mazivima) u vrijednosti od 54.655 hilj./tis. KM ili 12,3% i 52,4 KD (Ostala trgovina na malo novom robom u specijaliziranim prodavnicama/prodavaonicama) u vrijednosti od 29.466 hilj./tis. KM ili 6,7%.

Posmatrano po trgovačkim strukama najveći promet od trgovine na malo u novembru/studenom 2009. godine ostvaren je po grupama kako slijedi: Nespecijalizirane prodavnice/prodavaonice živežnim namirnicama 152.645 hilj./tis. KM ili 34,5% od ukupnog prometa u trgovini na malo, zatim Motorna goriva i maziva 91.447 hilj./tis. KM ili 20,7% i Ostale nespecijalizirane prodavnice/prodavaonice 34.808 hilj./tis. KM ili 7,9%. Učešće svih ostalih grupa u ukupnom prometu od trgovine na malo je 36,9%.

*newly – built buildings 51,0% to reconstruction, maintenance and repair works of existing buildings.*

*The realized effective hours in November 2009 was 1.541.854 Share was following: buildings 49,4% and for civil engineering works 50,6 %.*

*The number of workers in November 2009 was 10.429 of which the buildings 51,3% and on the civil engineering works 48,7 %*

## HOME TRADE

### Retail trade

*During January 2010 we corrected preliminary retail trade data for November 2009. Total value (VAT excluded) increased from 225,315 thousand KM to 226,197 thousand KM. Value in retail trade (included VAT) increased from 439,941 thousand KM to 442,724 thousand KM.*

*This survey covers 1,769 enterprises in November 2009.*

*Total value of retail trade in November 2009 (VAT including) is 442,724 thousand KM, 11.2% less then in previous month and 9.9% less then in November 2008.*

*The share of enterprises in other activities is 230,553 thousand KM or 52.1% of total retail turnover.*

*Total value (VAT excluded) in November 2009 is 226,197 thousand KM.*

*Value in other activities (VAT excluded) in November 2009 is 44,533 thousand KM.*

*According to prevailing activity of enterprises greatest value of retail trade in November 2009 realized in following activities: Retail sale in non-specialized stores 84,180 thousand KM or 19.0% in total sale; Retail sale of fuels 54,655 thousand KM or 12.3% and Other retail sale of new goods in specialized stores 29,466 thousand KM or 6.7%.*

*According to branches the greatest values of retail trade in November 2009 were in following groups: Non-specialized stores of food in value 152,645 thousand KM or 34.5% of total sale, Automotive fuel 91,447 thousand KM or 20.7%, and Other non-specialized stores 34,808 thousand KM or 7.9%. The share of all other groups in total retail sale was 36.9%.*

*Navedeni podaci odnose se na poslovne subjekte Federacije BiH čije su jedinice u sastavu locirane na teritoriji Federacije BiH.*

*These data related to enterprises and their units located in Federation B&H.*

Poslovni subjekti Federacije BiH čije se jedinice u sastavu nalaze na teritoriji Republike Srpske (54 jedinice), u periodu 1.1. – 30. 11. 2009. godine ostvarile su vrijednost prometa u trgovini na malo uključujući PDV od 318.972 hilj./tis. KM.

*Business entities of Federation B&H with units located in RS (54 units), in period 1. 1. – 30. 11. 2009 realized value of retail trade (VAT included) in amount of 318,972 thousand KM.*

#### **Prodaja poljoprivrednih proizvoda na pijacama/tržnicama, novembar/studen 2009. godine**

#### ***Sale of agriculture products at outdoor markets in November 2009***

Prodaja poljoprivrednih proizvoda na pijacama/tržnicama u novembru/studenom 2009. godine iznosi 4.568.430 KM, što predstavlja smanjenje prodaje za 327.185 KM ili za 6,7% u odnosu na novembar/studen predhodne godine.

*Value of sale agriculture products at outdoor markets in November 2009 was 4.568.430 KM, which represents decrease of sale in amount of 327.185 KM or 6,7% in relation to November last year.*

U novembru/studenom 2009. godine učešće u ukupnoj prodaji poljoprivrednih proizvoda na pijacama/tržnicama posmatrano po grupama proizvoda je sljedeće: Povrće 26,0%, Voće 22,9%, Ostali proizvodi 22,8%, Mlijeko i mliječni proizvodi 16,3%, Perad i jaja 6,7%, Med 3,2%, Žita i proizvodi od žita 1,5%, Drvo 0,3%, Riba 0,3%.

*In November 2009 share in total sale of agriculture products at outdoor markets, grouped to products is as follows: Vegetable 26,0%, Fruit 22,9%, Other products 22,8%, Milk and dairy products 16,3%, Poultry and eggs 6,7%, Honey 3,2%, Cereals and cereals products 1,5%, Wood 0,3%, Fish 0,3%,*

#### **Prodaja i otkup poljoprivrednih proizvoda, novembar/studen 2009. godine**

#### ***Sale and purchase of agriculture products in November 2009***

Ukupna vrijednost prodaje poljoprivrednih proizvoda vlastite proizvodnje poljoprivrednih preduzeća/poduzeća i zemljoradničkih zadruga i otkupa poljoprivrednih proizvoda od porodičnih/obiteljskih poljoprivrednih proizvođača u novembru/studenom 2009. godine iznosi 12.687.891 KM što u poređenju sa novembrom/studenom predhodne godine je više za 604.961 ili za 5,0%.

*The total value of sale agricultural products by own production of agricultural companies and agricultural cooperatives and purchase of agriculture products from individual agriculture producers in November 2009 came to 12.687.891 KM, what in comparison with November of last year, represent increase for 604.961 KM or 5,0 %.*

Ukupna vrijednost prodaje poljoprivrednih proizvoda vlastite proizvodnje poljoprivrednih preduzeća/poduzeća i zemljoradničkih zadruga u novembru/studenom 2009. godine iznosi 6.863.583 KM, što u poređenju sa novembrom/studenim predhodne godine je više za 2.222.397 KM ili za 47,9%.

*The total value of sale agriculture products by companies and agricultural cooperatives in November 2009 amounts to 6.863.583 KM, what in relation to November of last year represent increase for 2.222.397 KM or 47,9 %.*

Ukupna vrijednost otkupa poljoprivrednih proizvoda od porodičnih/obiteljskih poljoprivrednih proizvođača u novembru/studenom 2009. godine iznosi 5.824.308 KM, što u poređenju sa novembrom/studenim predhodne godine je manje za 1.617.436 KM ili za 21,7%.

*The total value of purchase agriculture products by individual agricultural producers in November 2009 amounts to 5.824.308 KM, what in comparison with November last year represent decrease for 1.617.436 KM or 21,7 %.*

#### **VANJSKA TRGOVINA**

#### ***FOREIGN TRADE***

Federacija BiH je u periodu I-XI 2009. ostvarila izvoz u ukupnoj vrijednosti 3.381.497 hilj./tis. KM, što je za 21,4% manje u odnosu na period I-XI 2008.

*Total exports of Federation of Bosnia & Herzegovina was 3,381,497 thousands of KM in period January-November 2009, which is 21.4% less than in the same period in 2008.*

Izvoz u novembru/studenom 2009. ostvaren je u vrijednosti 322.228 hilj./tis. KM, što je za 7,7% manje u odnosu na novembar/studen 2008., a 7,3% manje u odnosu na oktobar/listopad 2009.

*Total exports of Federation of Bosnia & Herzegovina in November 2009 was 322,228 thousands of KM, which is 7.7% less than in the same month in 2008 and 7.3% less than in October 2009.*

Uvoz Federacije BiH u periodu I-XI 2009. iznosio je 7.493.844 hilj./tis. KM, što je za 29,2% manje u odnosu na isti period u

*Total imports of Federation of Bosnia & Herzegovina in period January - November 2009 was 7,493,844 thousands*

2008.

U novembru/studenom 2009. ostvaren je uvoz u vrijednosti 686.079 hilj./tis. KM, što je za 17,9% manje u odnosu na novembar/studeni 2008., a 12,0% manje u odnosu na oktobar/listopad 2009.

Trgovinski deficit Federacije BiH za period I-XI 2009. iznosi 4.112.347 hilj./tis. KM.

Procenat pokrivenosti uvoza izvozom Federacije BiH za period I-XI 2009. je 45,1% i viši je za 4,5% u odnosu na period I-XI 2008. kada je pokrivenost iznosila 40,6%, odnosno viši za 0,2% u odnosu na period I-X 2009. kada je pokrivenost iznosila 44,9%.

Učešće Federacije BiH u ukupnom izvozu Bosne i Hercegovine za period I-XI 2009. je 66,8%, a u ukupnom uvozu 66,7%.

Prema KD-u, najveća vrijednost izvoza u periodu I-XI 2009. ostvarena je u području D "Prerađivačka industrija" u vrijednosti 3.050.897 hilj./tis. KM, što iznosi 90,2% ukupnog izvoza. Najveća vrijednost u uvozu 6.789.417 hilj./tis. KM ostvarena je u području D "Prerađivačka industrija", što iznosi 90,6% ukupnog uvoza.

Prema SMTK, najveće učešće u izvozu za isti period ostvareno je u sektoru 6 "Industrijski proizvodi, razvrstani uglavnom po vrsti sirovina" sa vrijednošću 923.396 hilj./tis. KM, što je 27,3% ukupnog izvoza. Najveće učešće u uvozu ostvareno je u sektoru 7 "Mašine/Strojevi i transportna sredstva" sa vrijednošću 1.626.560 hilj./tis. KM, što je 21,7% ukupnog uvoza.

Prema BEC-u, najveća vrijednost izvoza u periodu I-XI 2009. ostvarena je u kategoriji 2 "Industrijski materijali" u vrijednosti 1.619.027 hilj./tis. KM, što iznosi 47,9% ukupnog izvoza. Najveća vrijednost u uvozu ostvarena je u kategoriji 2 "Industrijski materijali" u vrijednosti 2.272.728 hilj./tis. KM, što iznosi 30,3% ukupnog uvoza.

U periodu I-XI 2009. najviše se izvezilo u: Hrvatsku 643.137 hilj./tis. KM ili 19,0% ukupnog izvoza, Njemačku 585.753 hilj./tis. KM ili 17,3% i Italiju 364.042 hilj./tis. KM ili 10,8% ukupnog izvoza.

Izvoz u sve ostale zemlje iznosi 1.788.565 hilj./tis. KM ili 52,9% ukupnog izvoza.

U istom periodu najviše se uvezilo iz: Hrvatske 1.446.893 hilj./tis. KM ili 19,3% ukupnog uvoza, Njemačke 941.804 hilj./tis. KM ili 12,6% i Italije 795.316 hilj./tis. KM ili 10,6% ukupnog uvoza.

Uvoz iz svih ostalih zemalja iznosi 4.309.831 hilj./tis. KM ili 57,5% ukupnog uvoza.

Posmatrano po statističkim procedurama, što se tiče izvoza na prvom mjestu je redovan izvoz s učešćem 52,1% od ukupnog izvoza, a kad je u pitanju uvoz najveće učešće ostvareno je po proceduri "redovan uvoz" što je 87,2% od ukupne vrijednosti uvoza.

of KM, which is 29.2% less than in the same period in 2008.

Total imports of Federation of Bosnia & Herzegovina in November 2009 was 686,079 thousands of KM, which is 17.9% less than in the same month in 2008 and 12.0% less than in October 2009.

Trade deficit of the Federation of B&H for period January-November 2009 is 4,112,347 thousands of KM.

The exports/imports ratio of the Federation of B&H was 45.1% in period January-November 2009. This is 4.5% more than in the same period in 2008 when ratio was 40.6% and 0.2% more than in period January-October 2009 when ratio was 44.9%.

In period January-November 2009 the Federation of B&H shared 66.8% in total exports of B&H. The share in total B&H imports was 66.7%.

In period January-November 2009 the biggest share in exports had section D NACE "Manufacturing" with the value 3,050,897 thousands KM, and with 90.2% share in total exports. The biggest share in imports had section D NACE "Manufacturing" with the value 6,789,417 thousands KM, and with 90.6% share in total imports.

In the same period the biggest share in exports had section 6 SITC "Industrial products, classified primarily by type of raw material" with the value 923,396 thousands KM, and with 27.3% share in total exports.

The biggest share in imports had section 7 SITC "Machinery and transport equipment" with the value 1,626,560 thousands KM, and with 21.7% share in total imports.

According to BEC, the biggest share in exports for period January-November 2009 had category 2 "Industrial supplies" with the value 1,619,027 thousands KM, and with 47.9% share in total exports. The biggest share in imports had category 2 "Industrial supplies" with the value 2,272,728 thousands KM, and with 30.3% share in total imports.

In period January-November 2009 top 3 countries in exports were: Croatia 643,137 thousands KM or 19.0% share in total exports, Germany 585,753 thousands KM or 17.3% share and Italy 364,042 thousands KM or 10.8% share.

Exports to all other countries was 1,788,565 thousands KM or 52.9% share in total exports.

Top 3 countries in imports were: Croatia 1,446,893 thousands KM or 19.3% share in total imports; Germany 941,804 thousands KM or 12.6% share and Italy 795,316 thousands KM or 10.6% share.

Imports from all other countries was 4,309,831 thousands KM or 57.5% share in total imports.

According to statistical procedures, in exports the biggest share had normal exports with 52.1% of total exports. In imports the biggest share had normal imports with 87.2% of total imports.

## TURIZAM

Smještajni kapaciteti tj. broj ležaja u novembru/studenom 2009. godine iznose 15.514 i veći su za 9,4% u odnosu na novembar/studeni 2008. godine.

Bruto iskorištenost kapaciteta na području Federacije BiH, u mjesecu novembru/studenom 2009. godine iznosila je 12,0%.

Ukupan broj dolazaka turista u novembru/studenom 2009. godine iznosi 20.726 i manji je za 3,4% u odnosu na novembar/studeni 2008. godine.

Ukupan broj noćenja turista u novembru/studenom 2009. godine iznosi 38.827 i manji je za 2,8% u odnosu na novembar/studeni 2008. godine. U ukupno ostvarenom broju noćenja učešće domaćih turista je 35,2%, a stranih turista 64,8%.

U ukupnom broju noćenja stranih turista u novembru/studenom 2009. godine, najveće učešće prema zemlji prebivališta, ostvarili su turisti iz sljedećih država: Hrvatska 18,1%, Turska 9,9%, Slovenija 9,0%, Srbija 7,6% i Njemačka 5,4%.

Što se tiče dužine boravka stranih turista u našoj zemlji, na prvom mjestu je: SAD sa prosječnim zadržavanjem od 4,4 dan, slijedi Egipat sa 4,3 dana, Španija sa 4,1 dan, Rusija sa 3,2 dana i Izrael sa 3,1 dan.

## ZAPOSLENOST I NEZAPOSLENOST

Ukupan broj zaposlenih prema kadrovskoj evidenciji u mjesecu novembru/studenom 2009. godine na području Federacije BiH je 425.978 osoba, što predstavlja povećanje broja zaposlenih za 0,02% u odnosu na oktobar/listopad 2009. godine. U poređenju sa godišnjim prosjekom broja zaposlenih u 2008. godini na području Federacije BiH došlo je do smanjenja broja zaposlenih za 1,1%.

Krajem novembra/studenog 2009. godine u Federaciji Bosne i Hercegovine na evidencijama službi za zapošljavanje bilo je 352.563 nezaposlenih osoba, što predstavlja povećanje za 1.119 osoba ili 0,3% u odnosu na oktobar/listopad 2009. godine.

Kvalifikaciona struktura evidentiranih nezaposlenih u novembru/studenom 2009. godine bila je: VSS 11.818 ili 3,3%, VŠS 4.432 ili 1,3%, SSS 82.043 ili 23,3%, VKV 2.237 ili 0,6%, KV 122.602 ili 34,8%, NKV 117.461 ili 33,3%, PKV 11.060 ili 3,1% i NSS 910 ili 0,3%.

Učešće stručnih osoba u ukupnom broju registriranih nezaposlenih je 223.132 ili 63,3% a nestručnih 129.431 ili 36,7%.

Krajem novembra/studenog 2009. godine poslovni subjekti iskazali su potrebe za 1.171 radnikom, tako da na jednu prijavu potreba za radnicima u mjesecu novembru/studenom 2009. dolazi 301 radnik koji traže zaposlenje.

## TOURISM

*Accommodation capacities (number of beds) was 15.514 in November 2009, what is 9,4 % more in relation to the same month of the last year.*

*Gross rate of utilisation of bedplaces was 12,0% in November 2009.*

*Total number of tourist arrivals was 20.726 what is 3,4% less in relation to the same month of the last year.*

*Total number of tourist overnight stays was 38.827, what is 2,8% less in relation to the same month of the last year. Domestic tourist's share of total number of overnights stays was 35,2% and foreign tourist's share was 64,8%.*

*According to the country of residence, the highest share of total number of overnights stays in November 2009 have realised tourists from the following countries: Croatia 18,1%, Turkey 9,9%, Slovenija 9,0%, Serbia 7,6% and Germany 5,4%.*

*Regarding the average detention of foreign tourist's stays in our country, on the first place comes SAD with average stay of 4,4 day, than Egypt with 4,3 days, Spain 4,1 day, Russia with 3,2 days and Israel with 3,1 days.*

## EMPLOYMENT AND UNEMPLOYMENT

*The total number of employed persons in November 2009. in the area of the Federation B&H came to 425,978. In relation to the previous month it rose by 0.02%. In comparison with the annual average number of employed persons in 2008. year in the area of the Federation B&H, it fell by 1.1%.*

*According to Unemployment Service data there were 352,563 registered unemployed persons at the end of November 2009. in the Federation B&H. In relation to the previous month it rose by 1119 persons or by 0.3%.*

*Breakdown of jobseekers by level of qualification is as follows: university-level specialist's training 11,818 or 3.3%; advanced specialist's training 4,432 or 1.3%; intermediate specialist's training 82,043 or 23.3%; highly skilled workers 2,237 or 0.6%; skilled workers 122,602 or 34.8%; unqualified workers 117,461 or 33.3%; semi - skilled workers 11,060 or 3.1% and low skilled workers 910 or 0.3%.*

*Jobseekers are classified by skill level: 223,132 or 63.3% are referred to as expert persons and 129,431 or 36.7% referred to as unskilled persons.*

*At the end of November 2009. organizations and employers stated needs for 1,171 workers, so that one job offering is available for every 301 worker seeking a job.*

## PLAĆA

Prosječna mjesečna isplaćena neto plaća po zaposlenom za novembar/studen 2009. godine u Federaciji Bosne i Hercegovine iznosi 793,11 KM.

U toku mjeseca novembra/studenog 2009. godine došlo je do povećanja prosječne mjesečne isplaćene neto plaće za 0,4%.

U periodu IX – XI 2009. godine prosječna mjesečna isplaćena neto plaća iznosi 789,20 KM. U odnosu na isti period prethodne godine došlo je do porasta prosječne mjesečne isplaćene neto plaće za 1,8%.

Prosječna mjesečna isplaćena bruto plaća po zaposlenom za novembar/studen 2009. godine u Federaciji Bosne i Hercegovine iznosi 1.206,20 KM.

## PENZIJE/MIROVINE

U Federaciji BiH za mjesec novembar/studen 2009. godine penzije/mirovine su isplaćene za 354.957 penzionera/umirovljenika.

Visina isplaćenih penzija/mirovina za mjesec novembar/studen 2009. godine je sljedeća:

Prosječna isplaćena penzija/mirovina iznosi	343,16 KM
Najniža isplaćena penzija/mirovina iznosi	296,36 KM
Zajamčena penzija/mirovina iznosi	395,14 KM
Najviša isplaćena penzija/mirovina	1.975,71 KM

Podaci o penzijama/mirovinama preuzeti su od Federalnog zavoda MIO-PIO.

## CIJENE

### Indeksi potrošačkih cijena

Ukupan indeks potrošačkih cijena u decembru/prosincu 2009. godine viši je za 0,1% u odnosu na prethodni mjesec.

Posmatrano po odjeljcima COICOP klasifikacije (Classification of Individual Consumption by Purpose), rast cijena registriran je u odjeljku Hrana i bezalkoholna pića za 0,4%, u odjeljcima Namještaj, kućanski uređaji i redovno održavanje kuće i Obrazovanje za 0,3% i u odjeljku Prevoz za 0,1%,

U odjeljcima Stanovanje, voda, električna energija plin i drugi energenti i Ostala dobra i usluge cijene su niže za 0,2%.

U ostalim odjeljcima cijene se nisu mijenjale u ovom mjesecu.

Ukupan indeks potrošačkih cijena u decembru/prosincu 2009. godine viši je za 16,3% u odnosu na prosjek 2005. a u odnosu na isti mjesec prethodne godine niži je za 0,3%.

Za posljednjih dvanaest u odnosu na prethodnih dvanaest mjeseci ukupan indeks potrošačkih cijena niži je za 0,3%.

## WAGE

*The average net wage in November 2009. in the Federation B&H came to 793.11 KM.*

*In the course of November 2009. the average net wage creased by 0.4%.*

*In the period between IX – XI 2009. the average net wage came to 789.20 KM. In comparision to the same period of the last year it increased by 1.8 %.*

*The average gross wage in November 2009. in the Federation B&H came to 1,206.20KM.*

## PENSION

*Payment pensions in November 2009. in Federation B&H were for 354,957 pensioners.*

*The level of payment pension in November 2009. was as follows:*

<i>Average payment pension</i>	<i>343,16 KM</i>
<i>The lowest payment pension</i>	<i>296,36 KM</i>
<i>Guarantee amount of pension</i>	<i>395,14 KM</i>
<i>The highest payment pension</i>	<i>1.975,71 KM</i>

*Data picked up from Federal pension fund.*

## PRICES

### *The consumer price index*

*The consumer price index in December 2009 is rose by 0,1% in relation to the previous month.*

*Viewed by divisions COICOP classification, the price index rose by 0,4% in Food and non-alcoholic beverages division, by 0,3% in Furniture, household equipment and routine maintenance of the house and Education divisions and by 0,1% in Transport division.*

*Index is less by 0,2% in Housing, water, electricity, gas and other fuels and Miscellaneous goods and services divisions.*

*In other divisions the prices are not changed in this month.*

*The consumer price index in December 2009 is rose by 16,3% in relation to avarage 2005. year and is less by 0,3% in relation to same month of previous year.*

*In the last twelve months , the consumer price index is less by 0,3% in relation previous twelve months.*

## Indeksi cijena proizvođača industrijskih proizvoda

Ukupan indeks cijena proizvođača industrijskih proizvoda u decembru/prosincu 2009. godine viši je za 0,1 % u odnosu na prethodni mjesec.

Posmatrano prema glavnim industrijskim grupacijama indeks cijena intermedijarnih proizvoda osim energije viši je za 0,5%, a kapitalnih proizvoda i trajnih proizvoda za široku potrošnju za 0,2%.

Pad indeksa cijena je registriran kod netrajnih proizvoda za široku potrošnju za 0,1%.

U ostalim grupacijama indeksi cijena se nisu mijenjali u ovom mjesecu.

Posmatrano prema područjima KD-a, indeks cijena je viši za 0,2% u području Prerađivačke industrije, dok je u području Vađenja ruda i kamena niži za 0,4%.

U području Snabdijevanja/opskrbe električnom energijom, gasom/plinom i vodom indeks cijena se nije mijenjao u ovom mjesecu.

Posmatrano po oblastima, rast indeksa cijena je registriran kod Proizvodnje koksa, derivata nafte i nuklearnog goriva za 4,3%, Proizvodnje proizvoda od gume i plastičnih masa za 3,6%, Proizvodnje tekstila za 2,5%, Proizvodnje baznih metala za 1,1%, Proizvodnje celuloze, papira i proizvoda od papira za 0,8%, Proizvodnje metalnih proizvoda, osim mašina/strojeva i opreme za 0,6%, Proizvodnje namještaja, ostala prerađivačka industrija, d.n. za 0,4% i Štavljenja i obrade kože; proizvodnje kofera, ručnih torbi, sedlarskih i saračkih proizvoda i obuće za 0,1%.

Pad indeksa cijena je registriran kod Vađenja ugljena i lignita; vađenja treseta za 0,5% i Proizvodnje prehrambenih proizvoda i pića za 0,2%.

U ostalim oblastima indeksi cijena se nisu mijenjali u ovom mjesecu.

Ukupan indeks cijena proizvođača industrijskih proizvoda u decembru/prosincu 2009. godine viši je za 0,4% u odnosu na prosječan indeks iz 2008. godine, a u odnosu na decembar/prosinac 2008. godine niži je za 1,0%.

Za dvanaest mjeseci ove u odnosu na isti period prethodne godine indeks cijena proizvođača industrijskih proizvoda je niži za 1,5%.

## Producer price index

*The Producer price index in December 2009 is rose by 0,1% in relation to previous month.*

*Viewed according to main industrial groupings, the price index is rose in intermediate goods except energy by 0,5%, capital goods and durable consumer goods by 0,2%.*

*Decline at price index was registered in non-durable consumer goods by 0,1%.*

*In other groupings the price indices are unchanged in this month.*

*Viewed by sections of CEA the price index is rose in the section of Manufacturing by 0,2% and in the section of Mining and quarrying the price index is less by 0,4%.*

*In the section Elektricita, gas and water supply the price index is unchanged in this month.*

*Increase at price index was registered at following divisions: Manufacture of coke, refined petroleum products and nuclear fuel by 4,3%, Manufacture of rubber and plastic products by 3,6%, Manufacture of textiles by 2,5%, Manufacture of basic metals by 1,1%, Manufacture of pulp, paper and paper product by 0,8%, Manufacture of fabricated metal products except machinery and equipment by 0,6%, Manufacture of furniture; manufacturing n.e.c. by 0,4% and Tanning and dressing of leather; manufacture of luggage, handbags, saddlery, harness and footwear by 0,1%.*

*Decline at price index was registered at: Mining of coal and lignite; extracion of peat by 0,5% and Manufacture of food products and beverages by 0,2%.*

*In other divisions the price indices are unchanged in this month.*

*The Producer price index in December 2009 is rose by 0,4% in relation to average index in 2008. In relation to Decembar 2008 index is less by 1,0%.*

*In period January – December 2009 in relation to the same period 2008 the Producer price index is less by 1,5%.*

## INDUSTRIJA

## INDUSTRY

Pokazatelji o industrijskoj proizvodnji rezultat su Mjesečnog istraživanja industrije IND-1 koje provodi Federalni zavod za statistiku na temelju Zakona o statističkim istraživanjima u FBiH „Sl. novine Federacije BiH“ br. 63/03. Za prikupljanje podataka na obrascu IND-1 koriste se statistički standardi za Mjesečno istraživanje o industrijskoj proizvodnji (metodološke osnove za popunjavanje izvještaja objavljene u „Sl. novinama FBiH“ br.25/99 i Nomenklatura industrijskih proizvoda za BiH -NIP BiH 2005. objavljena u „Službenom glasniku BiH“ br. 19/06) Hijerarhijski nivoi proizvoda iz Nomenklature proizvoda sadrže nivoe KD (nivo razreda) usklađene sa EU klasifikacijom NACE Rev. 1.1. Koncepti i definicije koji se koriste za istraživanje IND-1 također su usklađeni s konceptima i definicijama iz Uredbe o kratkoročnim statistikama EU-e (STS R., EU Direktiva No.1165/98 Propis EU No. 696/93).

*Data presented in this chapter represent the results of the statistical survey entitled Monthly Survey on Industrial Production IND – 1 that the Federal Office of Statistics carried out on the bases of Law on Statistical Survey in FBiH (Sl. novine FBiH No. 63/03). Statistical standards for the Monthly Survey on Industrial Production (IND-1) published in Službene novine FBiH No. 25/99 are used for data collection purposes. They include Nomenclature of Industrial Products NIP BiH 2005 published in Službeni glasnik BiH No. 19/06. The hierarchical level of Nomenclature of Industrial Products comprises CA levels which are harmonised with the EU classifications NACE Rev. 1.1. Concepts and definitions used for IND –1 survey data collection are harmonised with concepts and definitions from the EU Stat – Term Statistics Regulation (STS R., EU Direktiva No 1165/98 Propis EU No 696/93).*

Mjesečnim izvještajem industrije obuhvaćene su sve pravne osobe koje zapošljavaju deset i više radnika (preduzeća/poduzeća i lokalne jedinice), razvrstane u Registru poslovnih subjekata u području C (Rudarstvo), D (Prerađivačka industrija) i E (Snabdijevanje/opskrba električnom energijom, plinom i vodom) po klasifikaciji djelatnosti BiH KD („Službeni glasnik BiH“ br. 84/06). Jedinice posmatranja su i pravne osobe koje nisu registrirane u područje C, D i E, a koje u svom sastavu imaju pogone - lokalne jedinice koje se bave industrijskom proizvodnjom.

*Reporting units for the IND – 1 are legal entities classified in the Register of Business Entities under CA (Law on Classification on Economic Activity, Službeni glasnik BiH No. 84/06), section C - Mining, D – Manufacturing industry and E – Electricity, gas and water supply, with ten or more persons employed (enterprise and local units) as well as legal entities which are not classified in the mentioned industrial sections – local kind of activity.*

Mjesečnim izvještajem industrije prikupljaju se podaci o ukupnom obimu/obujmu mjesečne proizvodnje, količinama utrošenim za dalju proizvodnju, zalihama, prodaji (količinski i vrijednosno) i broju zaposlenih.

*Monthly report includes data on volume of industrial production, number of persons employed, consumption of raw materials and other materials, stocks and sale.*

Indeksi industrijske proizvodnje izračunavaju se po Laspeyresovoj formuli. Osnov/temelj za izračunavanje indeksa su podaci o naturalnom izrazu prema nomenklaturi industrijskih proizvoda i pondera za te proizvode koji predstavljaju dodanu vrijednost za jediničnu proizvodnju.

*Industrial production volume indices are calculated according to the Laspeyres formula. Data on total production in quantities, defined in accordance with Nomenclature of Industrial Products and weights for these products, which represent the value added for production unit are the base for index calculation.*

## POLJOPRIVREDA

## AGRICULTURE

Tromjesečnim izvještajem o klanju stoke i peradi ( PO-52 i PO-52a) prikupljaju se podaci o broju grla zaklane stoke i peradi po vrstama i kategorijama, bruto težina (žive stoke i peradi), neto težina (zaklane stoke i peradi) i podaci o randmanima.

*Data on slaughtered livestock and poultry by type and categories, gross-weights (livestock and poultry), net-weight (slaughtered livestock and poultry) and output are collected on the basis of quarterly reports PO-52 and PO-52a.*

Izvještajne jedinice su . klaonice, kantonalni i nadležni općinski organi uprave. Jedinice posmatranja su pravne osobe i dijelovi pravnih osoba , razvrstane u djelatnost : proizvodnja , prerada i konzerviranje mesa prema KD ( Područje A Poljoprivreda, lov i šumarstvo, razred

*Reporting units for which quarterly reports are submitted are legal entities and parts of legal entities (abattoirs, cantonal and competent local self-government bodies) classified into section A (Agriculture, hunting and forestry) group 01.21-01.24*

01.21-01.24 i 01.30, zatim područje D Prerađivačka industrija , razred 15.11 i 15.12.) i obrtnici. Jedinice posmatranja su i pravne osobe koje imaju u svom sastavu lokalne jedinice koje se bave proizvodnjom , preradom i konzerviranjem mesa.

Za popunjavanje izvještaja koristi se poslovna evidencija pravnih osoba i dijelova pravnih osoba , a za obrtnike evidencija nadležnog općinskog organa.

Izvještajne jedinice izkazuju podatke za svu zaklanu stoku i perad , bez obzira na to gdje je kupljena.

Bruto težina predstavlja težinu stoke i peradi prije klanja. Neto težina je težina očišćenog trupa , zaklane stoke i peradi bez kože, krvi , glave ( osim kod odojaka i peradi), utrobe , prednjih nogu do koljena i stražnjih nogu do skočnog zgloba. Randman zaklane stoke i peradi predstavlja postotni odnos težine zaklane stoke i peradi ( neto težine) i težine žive stoke i peradi ( bruto težine), a iskazuje se u postotcima s jednom decimalom.

Pokazatelji ovog istraživanja koriste se za sagledavanje strukture poljoprivrede , za izračunavanje bruto domaće proizvodnje (prirasti GIP) , za izračunavanje fizičkog obujma indeksa poljoprivredne proizvodnje.

## ŠUMARSTVO

Podaci o proizvodnji šumskih sortimenata u državnim šumama rezultat su Mjesečnog istraživanja šumarstva ŠUM-22 koje provodi Federalni zavod za statistiku na temelju Zakona o statističkim istraživanjima u FBiH "Sl. Novine FBiH», br. 63/03".

Mjesečnim izvještajem šumarstva obuhvaćene su sve pravne osobe razvrstane u Registru poslovnih subjekata u području A - Poljoprivreda, lov i šumarstvo, odjeljak 02 – Šumarstvo, sječa drveta i usluge povezane s njima, a koje se bave stalnom proizvodnjom šumskih sortimenata u državnim šumama.

Mjesečnim istraživanjem šumarstva prikupljaju se podaci o proizvodnji, prodaji i zalihama šumskih sortimenata u državnim šumama, broj zaposlenih radnika i ukupno posječena bruto drvena masa od koje su proizvedeni šumski sortimenti (kumulativno na kraju godine).

Trupci (lišćara/listača i četinara/četinjača) su dijelovi debla koji su namijenjeni daljem prerađivanju piljenjem, ponekad rezanjem ili ljuštenjem jer imaju povoljna fizička i kemijska svojstva te su namijenjena za industrijsku preradu. To su trupci za rezanje te trupci za furnir i ljuštenje.

Jamsko drvo (lišćara/listača i četinara/četinjača) namijenjeno je za razne tehničke svrhe jer ima vrlo povoljna fizička i kemijska svojstva. To je drvo koje se upotrebljava za izgradnju i održavanje jamskih rovova i

and 01.30; section D (Manufacturing industry) group 15.11 and 15.12; crafts as well as other legal entities engaged in manufacturing, processing and tinning meat.

Records from legal entities, parts of legal entities and competent local self-government bodies are used for data collection.

The number of slaughtered livestock and poultry includes all slaughtered heads whether bought.

Gross-weight of livestock is the weight of live animal immediate before slaughtered. Net-weight of livestock is the weight of dressed carcass of slaughtered animals without skin and blood, eviscerated and beheaded (not including piglets and poultry), and after removal of fore ends and hind legs with knuckle. Output of slaughtered livestock and poultry is a ratio of net-weight to gross-weight in percent.

These indicators are used to recognize structure of agriculture, for calculated gross domestic production (increase GIP) and agriculture production volume indices.

## FORESTRY

Data on production of forestry assortment are collected on the basis of monthly reports on exploitation of forests (ŠUM – 22) that the Federal Office of Statistics have collected from reporting units on the basis of Law on Statistical Survey in FB&H (Službene novine FBiH, No. 63/03).

Reporting units for which reports ŠUM – 22 are submitted are legal entities, classified in the Register of Business Entities under section A – Agriculture, hunting and forestry and division 02 – Forestry, logging and related service activities according to the SCA.

Monthly reports collect data on production, sale and stores of forestry assortments in the public forests, number of employed persons and gross felled timber.

Logs (of broad-leaved trees and conifers) are parts of timber intended for further processing by sawing, sometimes by cutting and peeling, as they have good physical and chemical characteristics, so they are intended to be industrially processed. It includes logs for cutting and logs for veneer and peeling.

Mining timber (of broad-leaved trees and conifers), having very good physical and chemical characteristics, is intended for various technical purposes. It is used for building and maintaining pits

okna, dakle za gradnju u zemlji i pod zemljom. Ostalo dugo drvo (lišćara/listača i četinar/četinjača) obuhvaća sve vrste drva pogodne za mehaničku preradu, stupove za elektrovodove i TT vodove te ostalo oblo drvo.

Prostorno drvo (lišćara/listača i četinar/četinjača) obuhvaća drvo za drvene ploče (pogodno za mehaničku preradu), a celulozno i taninsko drvo, zbog svog povoljnog kemijskog svojstva, pogodno je za kemijsku preradu. Taninsko drvo je sirovina iz koje se preradom dobivaju taninski ekstrakti.

Ogrijevno drvo je namijenjeno neposredno za ogrijev ili za proizvodnju drvenog uglja.

Ostalo grubo obrađeno drvo obuhvaća sitno tehničko drvo, pogodno za izradu drvenih motki i kolja, raznih letvi i stupova za ogradu, ručica za alat i sl.

## GRAĐEVINARSTVO

Podaci građevinske statistike prikupljeni su mjesečnim izvještajima koje ispunjavaju pravne osobe sa 10 i više zaposlenih (260 izvještajnih jedinica) koje izvode građevinske radove opisane u području F – Građevinarstvo. Izvor podataka o djelatnosti preduzeća ili njihovih dijelova je Registar poslovnih subjekata.

Mjesečnim izvještajima GRAĐ-21/M prikupljaju se podaci o broju radnika i satima rada na gradilištima, te o vrijednosti narudžaba prema vrstama građevina i podaci o vrijednosti izvršenih radova i broju završenih stanova i stanova u izgradnji.

U **sate rada** računaju se sati rada onih radnika (osim rukovodioca gradilišta) koji su neposredno sudjelovali na bilo kojoj fazi izvođenja građevinskih radova, tj. odrađeni redovni sati rada, odrađeni sati u prekovremenom radu, noćnom radu, radu u nedjelju i na državne praznike. Navedeni stvarno odrađeni sati rada obuhvaćaju se bez obzira na to jesu li plaćeni ili iz bilo kojeg razloga nisu plaćeni i neće biti ni plaćeni. Ne obuhvaćaju se plaćeni sati koji nisu ostvareni na gradilištima iz bilo kojeg razloga (godišnji odmor, bolovanje, nedostatak posla ili materijala).

Pod primljenim **narudžbama** podrazumijeva se ukupna vrijednost ugovora sklopljenih u izvještajnom mjesecu i prije s naručiocima radova. Smatra se da je narudžba nastala na dan kada je potpisan ugovor između naručitelja i izvođača radova.

U narudžbe se također uključuje izgradnja za vlastite

*and shafts, for constructing under ground and on the surface.*

*Other long timber (of broad-leaved trees and conifers) includes all kinds of wood suitable for mechanical processing, transmission-line and telephone-line pylons as well as other oval timber.*

*Stack wood (of broad-leaved trees and conifers) includes wood for boards (suitable for mechanical processing). Wood - pulp and tannin wood are, for their good chemical characteristics, suitable for chemical processing. Tannin wood is a material that, when processed, gives tannin extracts.*

*Fuel-wood is either used directly as fuel or for production of charcoal.*

*Other coarsely processed timber comprises small technical wood suitable for production of wooden props, poles, various laths and pillars for fences, handles for various tools and similar.*

## CONSTRUCTION

*Construction activity is monitored with the statistical survey Monthly Report on Construction Activity in the Country (GRAD21/M) with 10 and more persons in paid employment ( 260 reporting units) engaged in construction works described in the Standard Classification of Economic Activities, section F-construction. Data source on the business activities and parts of business activities is a Register of business entities.*

*A monthly report GRAD-21/M collects data on the number of workers and hours worked on construction fields, together with the value of orders by type of construction, value of construction projects put in place and number of completed dwellings and dwellings in construction.*

*Actually work hours are those worked by the workers (except head of construction field) who directly participated in any stage of construction works, i.e. actually worked usual hours, actual hours worked overtime, in night shifts, on Sundays and holidays. Mentioned hours actually worked are included irrespective of whether paid, not paid or not to be paid from any reason. Not included are hours paid but not worked on construction fields from whatever reason ( vacation, sick leave, lack of work or material).*

*Orders taken include total value of contracts made in the reference month with ordering parties. An order is considered to be made on the contract is signed between the ordering party and contractor.*

*Orders also include own account construction, i.e. for*

potrebe, tj. potrebe pravnih osoba koje izvode građevinske radove, kao i drugi slučajevi kada ne postoji pismeni ugovor s naručiteljem radova.

*the needs of legal entity who is a contractor, as well as in other cases when there is no contract in writing with the ordering party.*

Kod izgradnje za vlastite potrebe smatra se da je narudžba nastala na dan kada su započeli radovi na gradilištu, a uključuje se predviđena vrijednost radova. Da ne bi došlo do višestrukog prikazivanja vrijednosti narudžaba radi podugovaranja radova, obuhvaća se vrijednost ugovorenih radova koje pravna osoba namjerava ostvariti sa vlastitim radnicima, odnosno sa radnicima koji će se neposredno angažirati za izvršenje ugovora.

*In own account construction order is considered to be made on the day of starting works on the construction field, and the presumed value of work is included.*

*In order not to express more than once the value of orders when presenting them in order to make sub-contracts, the value included is the one of the agreed upon works which the legal entity is to effectuate with own workers, or workers to be hired only for that particular work.*

Vrijednost **izvršenih radova** obuhvaća: vrijednost rada, građevinskog materijala, gotovih proizvoda za ugradnju, goriva, energije i druge troškove koji ulaze u obračunske situacije za naručitelje radova, **osim vrijednosti radova podizvođača i poreza na dodanu vrijednost.**

*Value of construction projects put in place includes the value of work, building material, complete units and structures, propulsion material and other expenses which make part of the accounting report for a client excluding value of work of sub-contractors and value added tax.*

Ovakav način praćenja izvršenih radova preporučuje Europski statistički ured da bi se izbjeglo višestruko prikazivanje vrijednosti radova zbog podugovaranja radova. Svi vrijednosni podaci o radovima u zemlji prikazani su u tekućim cijenama.

*Such way of monitoring of construction put in place is recommended by the European Statistical Office in order to avoid double counting of the work value due to sub-contracting. All data on the value of construction in the country are expressed in current prices.*

Podaci o **broju i površini završenih stanova**, te podaci o broju nezavršenih stanova prikupljaju se od glavnih izvođača radova koji imaju direktan ugovor s investitorom (ili grade za vlastite potrebe, tržište i sl.).

*The data on the number and surface area of completed dwellings and the number of unfinished dwellings are collected from the main contractors who have a direct contract with investors (or build for own account, sale or similar).*

Pod brojem (završenih ili nezavršenih) stanova podrazumijevaju se samo novi stanovi, dakle stanovi u potpuno novim zgradama koje su podignute na gradilištima na kojima prije nije bilo nikakve građevine ili je postojala građevina, ali je prethodno srušena tj. uklonjena. U prikazane nove stanove uključuju se i dograđeni ili nadograđeni stanovi na postojećim građevinama.

*Under number of ( completed or unfinished) dwellings only newly built dwellings are meant in new buildings built on the building sites where there wasn't any construction before or which had previously been destructed and removed. Presented newly built dwellings include also extended or additional dwellings on existing buildings, if built as new housing units.*

Od 2000-te godine Mjesečni izvještaj građevinarstva o radovima u zemlji (upitnik GRAĐ-21M) usklađen je sadržajno i metodološki s preporukama Europskog statističkog ureda o kratkoročnim pokazateljima građevinske djelatnosti i međunarodnom Klasifikacijom vrsta građevinskih objekata-KVGO, a promijenjen je i obuhvat izvještajnih jedinica i periodičnost prikupljanja nekih podataka. Iz tog razloga neki podaci nisu uporedivi s podacima o vrijednosti radova prije 2000. godine.

*Since 2000, monthly and quarterly reports on construction works in the country (GRAĐ-21/M) were by methodology and content harmonized with the recommendations of the European Statistical Office on short-term indicators in construction activity and international Classification of types of constructions-CTC, coverage of reporting units and periodicity of some data collection were changed. Therefore, the data are not comparable with data on value of construction works before 2000.*

## **PRIJEVOZ, SKLADIŠTENJE I TELEKOMUNIKACIJE**

## **TRANSPORT, STORAGE AND TELECOMMUNICATION**

Podaci o cestovnom prijevozu robe i putnika dobiveni su iz istraživanja: Tromjesečni izvještaj o cestovnom prijevozu putnika (obrazac SA/T-11), Tromjesečni izvještaj o cestovnom prijevozu robe (obrazac SA/T-11a) i Tromjesečni izvještaj o gradsko-prigradskom prijevozu (obrazac SG/T-11).

*Data on road transport of passengers and goods are collected through Quarter report of road transport passengers (SA/T-11), Quarter report of road transport goods (SA/T-11a), and Quarter report of urban-suburban transport (SG/T-11).*

## Jedinice posmatranja

Jedinice posmatranja u cestovnom prijevozu su poslovni subjekti i njihovi dijelovi prema KD-u registrirani u području I, u podrazredu 60.21.1 (Prijevoz putnika u cestovnom saobraćaju, redovni-linijski) ili u razredima 60.23 (Ostali prijevoz putnika u cestovnom saobraćaju) i 60.24 (Prijevoz robe-tereta u cestovnom saobraćaju) te podrazredu 60.21.2 (Prijevoz putnika u gradskom i prigradskom saobraćaju redovni-linijski).

## Definicije

### Cesta

Put namijenjen kretanju cestovnih vozila na čvrstoj podlozi, osim tračnica ili staza u zračnim lukama, otvorena za javni promet, u prvom redu namijenjena za kretanje cestovnih motornih vozila na kotačima.

### Cestovno motorno prijevozno sredstvo

Cestovno prijevozno sredstvo opremljeno pogonskim motorom koji je njegovo jedino sredstvo pokretanja, obično se koristi za prijevoz osoba ili robe ili za vuču vozila koja se koriste za prijevoz osoba ili roba.

### Autobus

Cestovno motorno prijevozno sredstvo namijenjeno prijevozu putnika s više od 9 sjedećih mjesta (uključujući vozačevo sjedalo).

### Trolejbus

Cestovno prijevozno sredstvo namijenjeno prijevozu putnika s više od 9 sjedećih mjesta (uključujući vozačevo) povezano s električnim vodičima.

### Tramvaj

Prijevozno sredstvo namijenjeno prijevozu putnika s više od 9 sjedećih mjesta (uključujući vozačevo) koje se kreće po tračnicama, povezano s električnim vodičima ili koje pokreće dizelski motor.

### Cestovni prijevoz

Svako kretanje robe i/ili putnika u cestovnom prijevoznom sredstvu po cestovnoj mreži. Obuhvaća se unutrašnji i međunarodni cestovni prijevoz.

Kad se cestovno prijevozno sredstvo prevozi na drugom cestovnom prijevoznom sredstvu, uzima se u obzir jedino kretanje vozila koje obavlja prijevoz (aktivni oblik).

### Unutrašnji cestovni prijevoz

Cestovni prijevoz između dva mjesta (mjesta utovara/ukrcaja i mjesta istovara/iskrcaja) smještenih u istoj zemlji bez obzira na zemlju u kojoj su cestovna prijevozna sredstva registrirana. Može obuhvaćati i tranzit kroz drugu zemlju.

## Reporting units

*Reporting units in road transport are business entities and parts of business entities classified in the Register of business entities under CA section 1, subgroup 60.21.1 (road passenger transport regular liner) or group 60.23 (other road passenger transport and 60.24 (road freight transport) and subgroup 60.21.2 (urban-suburban passenger transport, regular liner).*

## Definitions

### Road

*Line of communication (travelled way) using a stabilized base other than rails or air strips open to public traffic, primarily for the use of road motor vehicles running on their own wheels.*

### Road motor vehicle

*A road vehicle fitted with an engine whence it derives its sole means of propulsion, which is normally used for carrying persons or goods or for drawing, on the road, vehicles used for the carriage of persons or goods.*

### Motor-coach or bus

*Passenger road motor vehicle designed to seat more than nine persons (including the driver).*

### Trolleybus

*Passenger road vehicle designed to seat more than nine persons (including the driver), which is connected to electric conductors and which is not rail-borne.*

### Tram (street-car)

*Passenger road vehicle designed to seat more than nine persons (including the driver), which is connected to electric conductors or powered by diesel engine and which is railborne.*

### Road transport

*Any movements of goods and/or passengers using a road vehicle on a given road network. National and international road transport involve.*

*When a road vehicle is being carried on another vehicle, only the movement of the carrying vehicle (active mode) is considered.*

### National road transport

*Road transport between two places (a place of loading / embarkation and a place of unloading / disembarkation) located in the same country irrespective of the country in which the vehicle is registered. It may involve transit through a second country.*

**Međunarodni cestovni prijevoz**

Cestovni prijevoz između dva mjesta (mjesta utovara/ukrcaja i mjesta istovara/iskrcaja) koja se nalaze u dvije različite zemlje. Može obuhvaćati tranzit kroz jednu ili više drugih zemalja.

**Cestovni tranzit**

Cestovni tranzit preko neke zemlje između dva mjesta (mjesta utovara i mjesta istovara) smještena u drugoj zemlji ili drugim zemljama pod uvjetom da je ukupno putovanje preko teritorija te zemlje obavljeno cestom i da nije bilo ni utovara ni istovara u toj zemlji.

**Gradski cestovni prijevoz**

Prijevoz koji se obavlja po gradskim cestama i tramvajskim prugama.

Samo se prijevoz koji se obavlja uglavnom ili isključivo gradskim cestama, smatra gradskim prijevozom.

**Pređeni kilometar**

Jedinica mjere koja predstavlja kretanje cestovnoga prijevoznog sredstva na udaljenosti od jednog kilometra.

**Cestovni putnički kilometar**

Jedinica mjere koja predstavlja prijevoz jednog putnika cestom na udaljenosti od jednog kilometra.

Udaljenost koja se uzima u obzir udaljenost je koju je putnik stvarno proputovao.

**Roba prevezena cestom**

Svaka roba koja se prevozi cestovnim prijevoznim sredstvima.

Uključuje svu ambalažu i opremu kao što su kontejneri, izmjenjivi sanduci ili palete.

**Cestovni tonski kilometar**

Jedinica mjere robnog prometa koja predstavlja učinak prijevoza jedne tone robe cestom, na udaljenosti od jednog kilometra.

Udaljenost koja se uzima u obzir stvarno je prijeđena udaljenost na promatranoj mreži.

**Roba koja je izašla iz zemlje cestom - izvoz**

Roba ukrcana na cestovno prijevozno sredstvo u nekoj zemlji i prevezena cestom da bi bila istovarena u drugoj zemlji.

**Roba koja je ušla u zemlju cestom – uvoz**

Roba ukrcana u cestovno prijevozno sredstvo u nekoj drugoj zemlji i koja je cestom ušla u zemlju gdje će biti iskrcana.

**Roba u tranzitu cestom**

Roba koja je ušla u zemlju cestom i izašla iz zemlje cestom na mjestu različitom od mjesta ulaska, nakon što je prevezena kroz zemlju u istom cestovnom prijevoznom sredstvu.

*International road transport*

*Road transport between two places (a place of loading / embarkation and a place of unloading / disembarkation) in two different countries. It may involve transit through one or more additional country or countries.*

*Road transit*

*Road transport through a country between two places (a place of loading and a place of unloading) both located in another country or in other countries provided that the total journey within the country is by road and that there is no loading and unloading in that country.*

*Urban road transport*

*Transport carried out on urban roads or tramways.*

*Only transport mainly or solely performed on urban roads is considered to be urban transport.*

*Vehicle-kilometre*

*Unit of measurement representing the movement of a road motor vehicle over one kilometre.*

*Road passenger-kilometre*

*Unit of measure representing the transport of one passenger by road over one kilometre.*

*The distance to be taken into consideration is the distance actually travelled by the passenger.*

*Goods carried by road*

*Any goods moved by road goods vehicles.*

*This includes all packaging and equipment such as containers, swap-bodies or pallets.*

*Tonne-kilometre by road*

*Unit of measure of goods transport which represents the transport of one tonne by road over one kilometre.*

*The distance to be taken into consideration is the distance actually run.*

*Goods having left the country by road - exports*

*Goods which having been loaded on a road vehicle in the country, left the country by road and were unloaded in another country.*

*Goods having entered the country by road – imports*

*Goods which, having been loaded on a road vehicle in another country, entered the country by road and were unloaded there.*

*Goods in transit by road throughout*

*Goods which entered the country by road and left the country by road at a point different from the point of entry, after having been carried across the country in the same goods road motor vehicle.*

Prekrcaj s jednog cestovnog prijevoznog sredstva na drugo i promjena cestovnog tegljača smatraju se utovarom/istovarom.

*Transshipment from one goods road vehicle to another or change of the road tractor are regarded as loading / unloading.*

## UNUTRAŠNJA/UNUTARNJA TRGOVINA

## HOME TRADE

### DISTRIBUTIVNA TRGOVINA

### DISTRIBUTIVE TRADE

#### Izvori i metode prikupljanja podataka

#### Source and methods of data collection

Podaci o broju prodavnica/servisa, broju zaposlenih, ostvarenom prometu, zalihama dobiveni su iz istraživanja Tromjesečni izvještaj distributivne trgovine za pravne osobe – preduzeća / trgovačka društva (obrazac TRG – 2). Istraživanje se provodi na temelju Zakona o statistici u Federaciji BiH ("Sl. Novine FBiH br. 63/03"). Podaci o prometu iskazuju se kao apsolutni brojevi i nominalni indeksi.

*Data on number of stores/services, number of persons employed, realised turnover, stocks in the activities of distributive trade are collected from the Quarterly Report on Distributive Trade (TRG – 2 questionnaire). This survey is conducted on the bases of Law on Statistical Survey in the Federation of BiH ("Official Gazette FBiH No. 63/03"). Data on turnover are presenting in the form of absolute figures and nominal indices.*

#### Jedinice posmatranja

#### Reporting units

Jedinice posmatranja su pravne osobe – preduzeća/poduzeća trgovačka društva koje su prema pretežnoj djelatnosti **registrirane u području G** Klasifikacije djelatnosti (KD). Također, obuhvaćene su izabrane pravne osobe koje su prema pretežnoj djelatnosti **registrirane u nekoj od ostalih djelatnosti** (industrija, građevinarstvo, ugostiteljstvo itd.) prema KD.

*The reporting units are legal enterprises / trade companies which have been **classified into section G** of the Classification of Economic Activities (CEA) according to prevailing activity, as well as those **classified in other activities** (industry, construction, hotels and restaurants etc.) but engaged in the trade activities from section G of the CEA.*

Obrtnici nisu obuhvaćeni ovim istraživanjem.

*The tradesmen are excluded.*

#### Definicije

#### Definitions

**Distributivna trgovina** sastoji se od svih oblika trgovačkih aktivnosti, od nabavke robe od proizvođača do isporuke robe krajnjem potrošaču. Obuhvaća: trgovinu na veliko za svoj račun, posredovanje u trgovini na veliko, trgovinu na malo i popravke motornih vozila i motocikla te predmeta za ličnu upotrebu i domaćinstvo.

***Distributive trade** consists of all types of trade activities, from supplying goods from the producer to distributing them to the final consumer. It comprises wholesale trade on one's own account, wholesale on a fee or contract bases, retail trade and repair of motor vehicles and motorcycles and personal and household goods.*

**Trgovina na veliko (na domaćem tržištu)** je aktivnost kupovine i preprodaje robe industrijskim, trgovačkim, profesionalnim korisnicima i ustanovama i drugim poslovnim subjektima koji se bave trgovinom na veliko ili na malo. Također, uključuje se i tranzitni promet robe (prodaja robe koja se po nalogu prodavača direktno isporučuje kupcu bez prethodnog uskladištenja te robe kod prodavača).

***Wholesale trade (on domestic market)** is an activity of sale of goods to industrial, trading and professional users and organisations as well as to other business entities engaged in wholesale and retail trade. It also includes transit goods trade (sales of goods which is by a vendor's order directly delivered to a customer without being previously stored at the salesman's).*

**Posredovanje u trgovini na veliko** podrazumijeva obavljanje djelatnosti trgovine na veliko uz naplatu ili po ugovoru. Uključuje se prodaja s konsignacijskih skladišta, usluge komisionara (agenata), posrednika za trgovačku robu i drugih veletrgovaca koji trguju u ime ili za račun drugih te djelatnosti onih koji učestvuju u povezivanju prodavača s kupcima ili poduzimaju trgovačke transakcije u ime vlasnika robe.

***Wholesale on a fee or contract bases** consists of performing of wholesale trade by payment or contract. It includes sales from consignment warehouses, commissioners' services, mediator for trading goods and other wholesale vendors operating in the name or on the account of others, as well as an activity of those who are engaged in connecting vendors with customers or undertake trade transactions on behalf of the owner of goods.*

## TRGOVINA NA MALO

### Izvori prikupljanja podataka

Podaci o ostvarenom ukupnom prometu trgovačkih preduzeća/poduzeća i prometu u trgovini na malo dobiveni su iz istraživanja Mjesečni izvještaj trgovine na malo (obrazac TRG – 1).

Od 1. januara 2008. promijenjen je način iskazivanja podataka. Podaci o prometu od trgovine na malo iskazani su na dva načina: prema pretežnoj djelatnosti u koju su razvrstani poslovni subjekti (tabela 1) i prema trgovačkim strukama (tabela 3).

Podaci o prometu iskazuju se kao apsolutni brojevi i nominalni indeksi.

### Jedinice posmatranja

Jedinice posmatranja su pravne osobe – preduzeća/poduzeća trgovačka društva koja su prema pretežnoj (glavnoj) djelatnosti registrirana u trgovini na malo ili u prodaji, održavanju i popravcima motornih vozila i popravcima predmeta za osobnu upotrebu/uporabu i upotrebu/uporabu u domaćinstvu/kućanstvu, tj. u odjeljku 52 ili u podrazredima 50.10.2, 50.30.2, 50.40.2 i razredu 50.50 Klasifikacije djelatnosti – Rev.1.1. Također su obuhvaćene izabrane pravne osobe iz ostalih djelatnosti ako obavljaju navedene djelatnosti.

*Obrtnici nisu obuhvaćani ovim istraživanjem.*

### Definicije

**Ukupan promet preduzeća/poduzeća registriranih za trgovinu na malo (isključujući PDV)** obuhvaća vrijednost svih prodatih roba i obavljenih usluga na tržištu tokom/tjekom mjeseca, bez obzira na to da li su naplaćene, tj. uključuje se ne samo promet od trgovine na malo nego i promet od ostalih djelatnosti .

**Promet od trgovine na malo (uključujući PDV)** obuhvata vrijednost prodatih roba krajnjim potrošačima odnosno stanovništvu za vlastitu potrošnju ili za upotrebu u domaćinstvu/kućanstvu i obavljenih usluga u posmatranom periodu bez obzira da li su naplaćene ili ne.

**Promet od ostalih djelatnosti (isključujući PDV)** obuhvaća vrijednost svih ostalih prodatih proizvoda i usluga na tržištu (trgovina na veliko, posredovanje u trgovini na veliko, popravci, ugostiteljstvo i ostale djelatnosti). Ovdje se uključuje promet samo onih poslovnih subjekata čija je glavna djelatnost trgovina na malo dok poslovni subjekti čija je glavna djelatnost izvan trgovine na malo tj. neka druga ne iskazuju promet od ostalih djelatnosti.

*Podaci o prometu ne uključuju porez na dodanu vrijednost što je u skladu sa EU regulativom. Međutim, raspoložemo i sa podacima o prometu s PDV – om, ali isključivo radi nacionalnih potreba.*

## RETAIL TRADE

### Source of data collection

*Data on total turnover of retail trade enterprises and retail trade turnover are obtained by the Monthly Retail Trade Report (TRG–1 questionnaire).*

*Since 1<sup>st</sup> January 2008 has been changed as well as the method of presenting of retail trade data. Data on retail trade turnover are presented in two ways: according to the prevailing activity of the enterprises as well as by trade branches.*

*Data on turnover are presenting in the form of absolute figures and nominal indices.*

### Reporting units

*Reporting units are legal enterprises / trade companies engaged into retail trade or sale, maintenance and repair of motor vehicles, that is enterprises / trade companies classified by their prevailing (main) activity in section 52 or sub – classes 50.10.2, 50.30.2, 50.40.2 and class 50.50 according to the Classification of Economic Activities – NACE Rev.1.1. Selected enterprises engaged in other activities but executing the above mentioned ones are also included.*

*Tradesmen are excluded.*

### Definitions

**Total turnover of retail trade enterprises (excluding value added tax)** is a total value of all goods sold and services provided on the market in the observed period, irrespective of the fact whether they are paid or not, that is it includes retail trade turnover and also the turnover of the enterprises in other kinds of activity.

**Retail trade turnover (including value added tax)** is the sale of goods to final consumers, that is to population for personal consumption or for using in household and services provided, irrespective of the fact whether they are paid or not.

**Turnover of other kinds of activity (excluding value added tax)** includes a total value of all other goods sold and services provided on the market (from wholesale trade, wholesale on a fee or contract basis, repairs, hotels and restaurants and other activities). It includes turnover of enterprises whos main kind of activity is retail trade.

*Data on turnover excluding VAT are presented according to the EU Regulation but also there are data on turnover including VAT for national purposes.*

**PDV** je indirektni porez na potrošnju, koji se naplaćuje pri svakoj određenoj fazi u proizvodnom i distribucijskom lancu. Obuhvaća porez na dodanu vrijednost koji je obračunat kupcu. Primjenjuje se od 1.1.2006. na osnovu Zakona o porezu na dodatu vrijednost (Službeni glasnik BiH, br.9/05 i 35/05).

**Value added tax (VAT)** is tax on exchanges. It is levied on the added value that results from each exchange. It is an indirect tax on consumption, because the consumers actually bear the cost of the tax. It has been in use since 1<sup>st</sup> of January 2006 on the bases of The Law on Value Added Tax in Bosnia and Herzegovina (Official Gazette B&H No. 9/05 and 35/05).

**Trgovačke struke** predstavljaju pretežni robni asortiman prodaje u trgovini na malo. Grupe proizvoda koji se pretežno prodaju razvrstane su na temelju KD Rev.1.1.

**Branch** is the actual prevailing assortment of sale in retail trade. Groups of prevalingly sold products are classified according to the Classification of Economic Activities (NACE Rev.1.1).

#### Otkup i prodaja poljoprivrednih proizvoda

Podaci o otkupu i prodaji poljoprivrednih proizvoda dobiveni su iz istraživanja: Mjesečni izvještaj o otkupu poljoprivrednih proizvoda od porodičnih/obiteljskih poljoprivrednih proizvođača (obrazac TRG-31) i Mjesečni izvještaj o realizaciji poljoprivrednih proizvoda vlastite proizvodnje poljoprivrednih poslovnih subjekata i zemljoradničkih zadruga (obrazac TRG-33), koje dostavljaju poslovni subjekti i dijelovi poslovnih subjekata razvrstani u područje A (Poljoprivreda, lov i šumarstvo) i područje B (ribarstvo) Standardne klasifikacije djelatnosti, tj. poslovni subjekti (poljoprivredne zadruge, trgovačke, industrijske i druge organizacije) koji vrše otkup poljoprivrednih proizvoda od porodičnih/obiteljskih poljoprivrednih proizvođača, kao i poslovni subjekti koji vrše prodaju poljoprivrednih proizvoda iz vlastite poljoprivredne proizvodnje ili ostvarene interne realizacije poljoprivrednih proizvoda u vlastitim pogonima u svrhu proizvodnje.

#### Purchase and sale of agricultural products

Data on sale and purchase of the agricultural products are collected through monthly surveys : Monthly Report on purchase of agricultural products from individual agriculture producers (TRG – 31) and Monthly Report on sale own agricultural products by companies and agricultural cooperatives (TRG – 33) from legal entities and parts of legal entities classified according to the SCA into the field A (Agriculture, hunting and forestry) and the field B (Fishing), as well as other legal entities engaged in buy-off from family farms in order to resale the products or process them in own establishments (e.g. agricultural co-operatives, trading, manufacturing and other organisations) classified in other activities.

Podaci o otkupu i prodaji poljoprivrednih proizvoda iskazuju se:

1. vrijednosno u KM, razvrstani po grupama proizvoda i
2. količinski u tonama, hilj. kom., hilj. lit. za važnije poljoprivredne proizvode, kao i prosječne cijene u KM po proizvodima za tekući mjesec

Data are presented:

1. in value (KM) classified according to group of products and
2. in quantity and average prices for current period.

Podaci o prometu poljoprivrednih proizvoda na pijacama/tržnicama dobiveni su iz istraživanja: Mjesečni izvještaj o prometu poljoprivrednih proizvoda na pijacama/tržnicama (obrazac TRG -13) koje dostavljaju poslovni subjekti koji pružaju usluge korištenja prodajnog prostora pijace. Ne obuhvaćaju se količine proizvoda koje na pijacu iznose poljoprivredna dobra već samo ono što individualni poljoprivredni proizvođači donose i prodaju.

Data on turnover of agricultural products at marketplaces are based according to regular statistical reports: Monthly report on turnover at marketplaces (TRG – 13) of business entities who give services for using selling area. These data covered only quantity of products from individual agricultural producers.

Podaci o prometu poljoprivrednih proizvoda na pijacama/tržnicama iskazuju se:

Data are presented:

1. vrijednosno u KM po grupama proizvoda i proizvodima i
2. količinski u tonama, hilj. kom., hilj. lit., kao i prosječne cijene u KM po proizvodima za tekući mjesec

1. in value (KM) classified according to group of products and
2. in quantity and average prices for current period.

## Definicije

Otkup poljoprivrednih proizvoda je kupovina odnosno preuzimanje poljoprivrednih proizvoda neposredno od porodičnih/obiteljskih proizvođača koje poslovni subjekti obavljaju radi dalje prodaje ili prerade.

*Purchase of agricultural products is buying, taking over agricultural products from individual producers which performing business entities with a view of further sale and processing.*

Prodaja poljoprivrednih proizvoda je prodaja, odnosno isporuka poljoprivrednih proizvoda iz vlastite proizvodnje poslovnih subjekata i njihovih dijelova.

*Sale of agricultural products consists of sale, respectively delivery of agricultural products that are obtained from own production of business entities and parts of business entities.*

## VANJSKA TRGOVINA

## FOREIGN TRADE

### Izvori i metode prikupljanja podataka

### Sources and methods of data collection

Osnovni/temeljni izvor podataka za statistiku vanjske trgovine FBiH je Jedinствена carinska isprava (JCI) koju deklarant (poslovni subjekt ili druga ovlaštena osoba, npr špediter) podnosi carinarnici prilikom carinjenja robe. Za prikupljanje i kontrolu ispravnosti carinskih deklaracija odgovorna je Uprava za indirektno/neizravno oporezivanje BiH (UIO), koja propisuje oblik, sadržaj, način ispunjavanja i podnošenja isprava u carinskom postupku. Federalni zavod za statistiku preuzima od Agencije za statistiku BiH, originalnu carinsku bazu podataka UIO u obliku slogova na magnetnom mediju i dalje ih statistički obrađuje i publicira.

*The main source of data for the statistics on exports and imports is Single Administrative Document (SAD). The B&H Indirect Taxation Agency is responsible for collection and control of the validity of SAD, and it also determines the form, the content, the way of filling in, and the way of submitting of SAD. Federal Office of Statistics receives from the B&H Agency for statistics original customs database, originated and reviewed from the Indirect Taxation Agency and performs further data processing and dissemination.*

### Obuhvat podataka i jedinica posmatranja

### Coverage and Observation unit

U statistici vanjske trgovine Federacije BiH koristi se proširena definicija Specijalnog sistema trgovine prema kojoj se uključuju redovan izvoz i uvoz, unutarnja i vanjska obrada, te robe koje ulaze ili napuštaju slobodne industrijske zone. Jedinica posmatranja statističkog istraživanja robnog prometa s inostranstvom/inozemstvom je svaka robna isporuka koja se obavlja u okviru izvoza i uvoza robe, koja je homogena s gledišta vrste proizvoda, zemlje porijekla odnosno namjene, načina plaćanja i momenta prelaska granice. Isključuje se trgovina uslugama.

*The Special Trade System (Relaxed definition) is used in Federation of Bosnia and Herzegovina. Regular exports and imports, inward processing, outward processing and the goods flow in free industrial zones are included in the External Trade Statistics. Observation unit of statistical survey on trade in goods with the rest of the world is every exports / imports transportation of goods, homogenous in terms of production type, country of origin and/or destination, mode of payment and border-crossing time. Trade in services is excluded.*

### Klasifikacije i nomenklature

### Classification and Nomenclatures

U statistici vanjske trgovine FBiH primijenjuje se Carinska tarifa BiH (CT BiH) koja je usklađena sa Kombiniranom nomenklaturom (CN) Evropske unije i Harmoniziranim sistemom/sustavom (HS) Svjetske carinske organizacije (WCO). Vanjskotrgovinske transakcije za svaki pojedinačni proizvod prate se na nivou/razini tarifne oznake od deset cifara. CT BiH je povezana sa Standardnom međunarodnom trgovinskom klasifikacijom UN (SITC, Rev. 3)<sup>1)</sup> i sa Klasifikacijom djelatnosti BiH (KD) koja je usklađena sa statističkom klasifikacijom ekonomskih aktivnosti EU (NACE, Rev. 1.1.)<sup>2)</sup>. CT BiH podliježe godišnjoj reviziji u cilju usklađivanja sa izmjenama CN-a.

*The Customs Tariff of B&H (CT) is used in External Trade Statistics. The tariff is in line with the EU Combined Nomenclature (CN) and with the Harmonized Commodity Description and Coding System (HS), which is managed by the World Customs Organization (WCO). External trade statistics present trade flows on each single product (the ten-digit subheading level of the CT). CT is linked to the international trade classification of the UN (SITC, Rev.3)<sup>1)</sup>, and to the B&H Classification of Activity, which is in line with EU classification of economic activities (NACE Rev. 1.1.)<sup>2)</sup>. The B&H Customs Tariff is revised every year to follow the updates of CN.*

### Konverzija valute

### Validation

Podaci o izvozu i uvozu izraženi su vrijednosno u konvertibilnim markama. Vrijednosti izražene u drugim

*The value of exports and imports are expressed in convertible marks. The value expressed in other*

valutama preračunavaju se u konvertibilne marke primjenom tekućih dnevnih kurseva / tečajeva koji vrijede na dan carinjenja, a utvrđuje ih Centralna banka BiH. Sve su vrijednosti obračunate na osnovi pariteta franko BiH granica: FOB cijene za izvoz i CIF cijene za uvoz.

*currency is converted into convertible marks by current daily exchange rate list valid on the day of custom clearance. Exchange rate list is established by Central bank of Bosnia and Herzegovina.. All values are calculated according to free B&H border parity, i.e. exports based on FOB parity, and imports based on CIF parity.*

<sup>1)</sup> *Standard International Trade Classification (SITC) Rev. 3*

<sup>2)</sup> *Statistical Classification of Economic Activities in the European Community (NACE Rev. 1.1.)*

## UGOSTITELJSTVO

## HOTELS AND RESTAURANTS

Podaci o ugostiteljstvu dobiveni su iz statističkog istraživanja Tromjesečni izvještaj ugostiteljstva (obrazac UG – 11).

*The data on hotels and restaurants are collected through regular quarterly reports the Quarterly Report of Hotels and Restaurants (form UG – 11).*

Jedinice posmatranja su pravne osobe – preduzeća/poduzeća i njihovi dijelovi registrirani u području H – Hoteli i restorani, odjeljak 55 Standardne klasifikacije djelatnosti, tj. ugostiteljska i druga preduzeća/poduzeća koja obavljaju ugostiteljsku djelatnost.

*Reporting units are legal entities and their parts registered according to the SCA under section H – Hotels and Restaurants, Division 55, and other enterprises engaged in providing catering activity.*

Obrtnici nisu obuhvaćeni ovim istraživanjem.

*Crafts are excluded.*

**Ugostiteljska djelatnost** je djelatnost pripremanja hrane i pružanja usluga prehrane, pripremanja i usluživanja pića i napitaka te pružanja usluga smještaja.

*Hotels and restaurants activity includes food preparation and other food provision services, preparation and serving of beverages and accomodation services.*

Ugostiteljska djelatnost je i pripremanje hrane za potrošnju na drugom mjestu (u prijevoznim sredstvima, na priredbama i sl.) i opskrba tom hranom (catering).

*In line with the definition of the hotel and restaurant activity, this also includes food preparations for other places (in transport means, for parties etc.) and catering.*

**Ugostiteljskim objektom** smatra se ugostiteljska poslovna jedinica koja u poslovnom, građevinskom i funkcionalnom pogledu čini cjelinu. S obzirom na vrste ugostiteljskih usluga koje se u njima pružaju ugostiteljski objekti dijele se na ugostiteljske objekte za smještaj i ugostiteljske objekte za prehranu, a razvrstavaju se u sedam skupina i to: hoteli, kampovi, restorani, barovi, buffet, kafane/kavane, kantine i pripremnice obroka (catering) - Zakon o turističko – ugostiteljskoj djelatnosti ("Službene novine Federacije BiH", broj:19/96 i 28/03).

*Hotel and restaurant facility is a business unit in the hotel and restaurant activity, which forms a whole in the business, construction and functional sence. Depeding on the type of services they provide, hotel and restaurant facilities are categorized in the following categories: accomodation facilities and facilities serving food. All of them are classified into: hotels, camps, restaurants, bars, buffet, cafe, cantines and catering. (Hotel and Restaurant Activity Act. « Službene novine F B&H », broj 19/96; 28/03).*

**Promet u ugostiteljstvu** obuhvaća vrijednost izvršenih ugostiteljskih usluga (hrana, piće, smještaj) i drugih usluga uobičajenih u ugostiteljstvu (prodaja suvenira, razglednica, novina, duhanskih proizvoda i dr.) bez obzira na to jesu li naplaćene. U vrijednost tih usluga uključen je i porez na promet.

*Turnover in hotel and restaurant activity includes the value of provided goods and non-goods services – accompanying basic hotel and restaurant services, irrespective of the fact wheather the services have been paid for. VAT has been included in the turnover.*

**Broj zaposlenih** obuhvaća sve osobe koje stvarno rade u ugostiteljskoj poslovnoj jedinici (na neodređeno i određeno vrijeme) uključujući i vlasnike, zaposlene u upravi poslovnog subjekta i u pomoćnim službama.

*The number of person in employment includes all persons employed for fixed or unspecified period, including owners, persons employed in administration and supporting services.*

## TURIZAM

Podaci o kapacitetima za smještaj, broju dolazaka i noćenja turista po vrstama objekata i prema zemlji prebivališta dobiveni su iz istraživanja Mjesečni izvještaj o turistima i noćenjima (obrazac TU-11).

## TOURISM

*Data on capacities, the number of tourist arrivals and tourist nights by type of accommodation and country of residence are collected through Monthly Report on Tourist Arrivals and Tourist nights (Form TU-11)*

Jedinice posmatranja su poslovni subjekti i njihovi dijelovi registrirani prema KD-u u području H - Ugostiteljstvo, tj. ugostiteljska i druga preduzeća koja pružaju usluge smještaja gostima.

*Report units are business entities and their parts registered according to the CA under section H - Hotels and restaurants and other enterprises engaged in providing accommodation services in tourism.*

**Turist** je svaka osoba koja u mjestu izvan svog prebivališta provede najmanje jednu noć u ugostiteljskom ili drugom objektu za smještaj gostiju, radi odmora ili rekreacije, zdravlja, studija, sporta, religije, porodice, poslova, javnih misija i skupova.

*Tourist is every person who, outside his place of permanent residence, spends at least one night in a hotel or another accommodation facility for reasons of rest, recreation, health, study, sport, religion, family, business, public tasks or meeting.*

**Domaći turist** je svaka osoba sa prebivalištem u Bosni i Hercegovini koja u nekom mjestu u Bosni i Hercegovini, izvan mjesta svog prebivališta, provede najmanje jednu noć u ugostiteljskom ili drugom objektu za smještaj gostiju.

*Domestic tourist is a person with permanent residence in Bosnia and Herzegovina who spends at least one night in a hotel or some other accommodation facility outside their place of residence.*

**Stranim turistima** smatraju se sve osobe koje u Bosni i Hercegovini nemaju stalno prebivalište, a provedu najmanje jednu noć u ugostiteljskom ili drugom objektu za smještaj gostiju.

*Foreign tourist is a person with permanent residence outside Bosnia and Herzegovina who temporarily resides in Bosnia and Herzegovina and who spends at least one night in a hotel or some other accommodation facility.*

**Turistički smještajni objekat** je svaka jedinica koja redovno (ili povremeno-sezonski) obezbjeđuje smještaj za noćenje turistima. Turistički smještaj se dijeli na: kolektivni i privatni turistički smještaj.

*Tourist accommodation is any facility that regularly (or occasionally) provides overnight accommodation for tourists. Tourist accommodation has been divided into two main groups:*

- **collective accommodation establishments and**
- **private tourist accommodation.**

**Soba** je jedinica koju čini jedna soba ili skupina soba čineći nedjeljivu iznajmljivačku cjelinu u smještajnom objektu ili boravištu.

*A bedroom is a unit formed by one room or groups of rooms constituting an indivisible rental whole in an accommodation establishment or dwelling.*

Sobe mogu biti jednokrevetne, dvokrevetne ili višekrevetne zavisno da li su opremljene stalno za smještaj jedne, dvije ili više osoba.

*Rooms may be single, double or multiple, depending on whether they are equipped permanently to sleep one, two or several people.*

Ako se soba koristi za stalni boravak za više od godinu dana, ne bi trebala biti uključena.

*If a room is used for permanent stay, for more than one year, it should not be included.*

Kabine, kolibe, kućice, drvene kolibe, bungalovi i vile tretiraju se kao sobe i apartmani tj. mogu se ostaviti kao jedinice.

*Cabins, huts, cottages, wood huts, bungalows and villas can be treated as rooms and apartmans, which mean that can be left as a units.*

**Broj ležaja** u objektu ili boravištu je određen brojem osoba koje mogu prenoćiti u ležajima u objektu (boravištu), ignorišući bilo kakve dodatne ležaje koji bi se mogli namjestiti na zahtjev gosta. Termin ležaj se primjenjuje na jedan ležaj, dvostruki ležaj se računa kao dva ležaja. Ta jedinica služi za mjerenje kapaciteta bilo kojeg tipa smještaja.

*Number of bed-places in an establishment or dwelling is determined by the number of persons who can stay overnight in beds set up in the establishments, ignoring any extra beds that may be set up by customer request. The term bed-place applies to a single bed. A double bed is counted as two bed-places. This unit serves to measure the capacity of any type of accommodation.*

Stalnim ležajima se smatraju ležaji koji se redovito spremaju za iznajmljivanje gostima.

**Pomoćnim ležajima** se smatraju ležaji koji se prema potrebi pripremaju za iznajmljivanje gostima za vrijeme sezone.

**Prosječna dužina boravka** se izračunava dijeljenjem broja noćenja sa brojem dolazaka turista.

**Bruto iskorištenost ležaja** u jednom mjesecu se dobija tako što se podijeli broj ukupnih noćenja sa brojem ležaja koji se nude i brojem dana u datom mjesecu za istu grupu objekata, množenjem koeficijenta sa 100 da bi se rezultat izrazio u procentu.

## ZAPOSLENOST I PLAĆE

### Zaposlenost

Podaci o broju zaposlenih prikupljaju se provođenjem redovnog/redovitog Mjesečnog istraživanja o zaposlenima i plaći (Rad-1) u pravnim osobama, i Istraživanja o fizičkim osobama – vlasnicima koji samostalno obavljaju djelatnost - profesiju i osobama koje su kod njih zaposlene (Rad-15).

Broj zaposlenih u pravnim osobama rezultat je obrade podataka redovnog Mjesečnog istraživanja (Rad-1), koji pravne osobe popunjavaju na temelju propisanih evidencija. Istraživanjem su obuhvaćene pravne osobe svih oblika vlasništva, tijela državne vlasti svih nivoa/razine, ustanove i druge organizacije.

Podaci o zaposlenima u obrtu i djelatnostima slobodnih profesija rezultat su obrade Istraživanja Rad-15, i preuzimaju se od Zavoda zdravstvenog osiguranja.

U podatke o zaposlenima uključeni su zaposlenici (uključujući zaposlenike u odbrani/obrani i policiji) i vlasnici obrta i slobodnih profesija.

**Zaposlenici** su osobe koje su zasnovale radni odnos sa poslodavcem (pravnom ili fizičkom osobom-obrt) na neodređeno ili određeno vrijeme, neovisno od dužine radnog vremena i vlasništva pravne osobe.

**Vlasnik obrta ili djelatnosti slobodne profesije** je osoba koja je vlastitim sredstvima osnovala obrt ili slobodnu profesiju u kojoj u svoje ime i za svoj račun sama ili uz pomoć zaposlenika obavlja djelatnost.

**Godišnji prosjek** broja zaposlenih izračunava se na osnovu podataka mjesečnih stanja za tu godinu.

### Nezaposlenost

Podaci o ukupnom broju nezaposlenih osoba preuzimaju se od Federalnog zavoda za zapošljavanje, i

**Invariably bed-places are bed-places which are regularly prepared for guest rent.**

**Auxiliary bed-places** are bed-places which, by the rule, serve for afternoon guest rest as an extra bed-place accommodation capacities are completed during the season.

**Average detention of foreign tourist's stays** are calculated by dividing number of overnights stays by the number of arrivals.

**The gross occupancy rate of bed-places** in one month is obtained by dividing total overnight stays by the product of bed-places on offer and the number of days in the corresponding month for the same group of establishments, multiplying the quotient by 100 to express the result as a percentage.

## EMPLOYMENT AND WAGES

### Employment

The data on persons in employment are obtained by regular Monthly survey on employment and wages (Rad-1) in legal entities, and Survey on persons employed in crafts and trades and free lances (Rad-15).

The number of persons employed in legal entities are collected through regular Monthly surveys (Rad -1) filled in by legal entities according to the records of persons in employment. The survey includes legal entities of all types of ownership, government bodies, institutions and other organizations.

Data on persons employed in crafts and trades and free lances are collected by the Reports Rad-15 which are taken over from the records of the Offices for Health Insurance.

The number of persons in employment includes all employees and employers (owners of crafts and trades and free lances). These data include the employed persons in legal entities, craft and trades and free lances, and in defence and police.

**Employees** are persons employed by an employer (legal entities or owners of craft and trade) for a fixed or unspecified period of time, irrespective of whether they work full time or less than full time.

**Owners of craft and trade shops or free lance activities** are persons who established, with their own means, a shop or a free lance where they, in their own name and on their account, perform an activity, alone or with employees.

**Annual average** of the number of persons in employment is calculated on the basis of monthly data.

### Unemployment

Data on the number of unemployed persons are taken over from the Employment Office and include only

uključuju osobe koje su u ovom zavodu registrirane kao nezaposlene osobe.

*persons registered as unemployed at this office.*

## **Plaće**

Podaci o prosječnoj mjesečnoj isplaćenju neto i bruto plaći obračunavaju se na temelju podataka prikupljenih Mjesečnim istraživanjem o zaposlenima i plaći (Rad-1). Istraživanjem su obuhvaćene pravne osobe svih oblika vlasništva, tijela državne vlasti svih nivoa/razine, ustanove i druge organizacije, po organizaciono teritorijalnom principu na nivou/razini općine.

Istraživanje o plaćama obuhvaća isplaćene neto i bruto plaće zaposlenih koji imaju zasnovan radni odnos, bez obzira na vrstu radnog odnosa i trajanje radnog vremena.

**Prosječna mjesečna isplaćena neto plaća** obuhvaća isplaćenu plaću za obavljenu rad, kao i naknade plaća po osnovu radnog odnosa: godišnji odmor, plaćeni dopust, državne praznike i neradne dane utvrđene zakonom, bolovanja koja isplaćuje poslovni subjekat, plaćeno odsustvo sa posla, zastoje u poslu bez krivnje zaposlenog.

**Prosječna mjesečna isplaćena bruto plaća** obuhvaća sve vrste neto isplata plus zakonom propisana obavezna/obvezna izdvajanja iz bruto plaće (doprinosi iz bruto plaće i akontacija poreza na dohodak).

Prosječna mjesečna isplaćena neto i bruto plaća po zaposlenom izračunava se dijeljenjem ukupnih isplata sa brojem zaposlenih koji su učestvovali u isplatama.

**U obračun nisu uključene** plaće pripadnika odbrane, kao ni plaće zaposlenih u obrtu i slobodnim profesijama.

## **Wages**

*Data on average monthly paid off net and gross earnings are calculated on the base of the data collected with regular Monthly survey on employment and wages Rad-1. The survey includes legal entities of all types of ownership, government bodies, institutions and other organizations.*

*The statistical survey on wages covers paid off net and gross earnings of persons in payed employment, irrespective of the kind of employment and number of working hours.*

**Monthly paid of net earning** includes income of a person in employment earned for the work done during regular working hours as well as for annual leave, paid leave, public holidays and day-offs defined by law, sickness which are paid by employer, paid absence from the work, lay-offs and job stops caused against person's will and of no fault of his own, and all other payments which are subject to contributions.

**Average monthly gross earning** includes all kinds of net pays plus contributions from gross earnings as prescribed by law and taxes.

*Average paid off net and gross earnings per person in employment are calculated by dividing the total of pay-offs with the number of persons who participated in that payments.*

**It does not include** pay-offs of persons in employment in crafts and trades and freelances and persons employed in defence.

## **CIJENE**

### **Izvori i metode prikupljanja podataka**

Cijene proizvođača industrijskih proizvoda dostavljaju izabrani poslovni subjekti koji su, prema Klasifikaciji djelatnosti - KD, razvrstani u područja C, D i E. Podaci o cijenama se dostavljaju na obrascima C- 41, prema Nomenklaturi industrijskih proizvoda, za proizvode sa najvećom realizacijom na domaćem tržištu.

Sve cijene prikupljaju uposlenici Federalnog zavoda za statistiku prema utvrđenom vremenskom rasporedu i unaprijed odabranom uzorku prodavnica, tržnica i ustanova koje pružaju različite usluge stanovništvu. Snimatelji cijena dobijaju jasne specifikacije naziva proizvoda, njegove COICOP šifre i jedinice mjere i na

## **PRICES**

### **Source and methods of data collection**

*Producers' prices of industrial products are supplied by selected business entities, classified according to the CEA into section C, D and E. The producers' prices of industrial products have been collected through report forms C – 41, according to the Nomenclature of Industrial Products, for the most important products, that is, products with the highest sale on the domestic market.*

*All the prices are being collected by the personnel of the Federal Office of statistics of FB&H by the pre-defined schedule and panel of outlets, markets and Institutions providing different kinds of services to citizens. The price collectors receive a clear specifications of the item name, it's COICOP code, and*

osnovu tih informacija samostalno biraju konkretan proizvod čiju će cijenu snimati na određenom prodajnom mjestu, u skladu sa kriterijem najprodavanijeg proizvoda na datom prodajnom mjestu. Kako bi se osiguralo da snimatelji iz mjeseca u mjesec snimaju cijene istih proizvoda, te kako bi se moglo pratiti koje proizvode snimatelji posmatraju na terenu, u upitnik se unose karakteristike proizvoda, kao što su marka, vrsta i količina proizvoda koji se snima, te informacije o eventualnim zamjenama ovih karakteristika ukoliko ih bude. Takav način snimanja omogućuje praćenje promjene kretanja cijena između dva perioda tj. praćenje dinamike kretanja cijena.

Za potrebe indeksa potrošačkih cijena, snimanje cijena se vrši sljedećih dana u mjesecu:

- za poljoprivredne proizvode koji se prodaju na tržištima cijene se prikupljaju dva puta mjesečno, i to u prvoj i trećoj sedmici u mjesecu;
- za sve ostale proizvode cijene se, u skladu sa važećim Evropskim regulativama, prikupljaju jedanput mjesečno (između 1. i 21. u mjesecu), s tim da se nužno održava isti interval između prikupljanja.

Ponderi koji se primjenjuju za izračunavanje indeksa potrošačkih cijena su koeficijenti koji odražavaju relativnu važnost odabranih proizvoda i usluga u ukupnoj potrošnji domaćinstava na domaćem teritoriju. Pomoću njih se izračunavaju elementarni indeksi kao ponderisani prosjeci. Bazirani su na podacima povezanim sa finalnom potrošnjom domaćinstava i na podacima o broju stanovnika.

Osnovni izvor podataka za izradu pondera za obračun indeksa potrošačkih cijena je Anketa o potrošnji domaćinstava. Za izračunavanje indeksa potrošačkih cijena od januara 2007. godine primjenjuju se ponderi koji se baziraju na podacima iz Ankete o potrošnji domaćinstava iz 2004. godine. Ponderi se svake godine korijeguju indeksom kretanja cijena u prethodnoj godini.

Za obračun indeksa potrošačkih cijena upotrebljava se Klasifikacija lične potrošnje prema namjeni (Classification of Individual Consumption by Purpose-COICOP) po kojoj se proizvodi i usluge dijele na dvanaest osnovnih odjeljaka za koje se izračunavaju indeksi.

Izračunavanje indeksa potrošačkih cijena počinje izračunavanjem elementarnih indeksa (indeksa proizvoda) i indeksa reprezentativnih stavki na nivou gradova. Pri tome se kao mjera srednje vrijednosti koristi geometrijska sredina. Agregatni indeksi se nakon toga izračunavaju korištenjem Laspeyres-ove formule za ponderisanu aritmetičku sredinu počevši od indeksa reprezentativnih stavki na nivou gradova pa do ukupnog indeksa Federacije Bosne i Hercegovine. Referentna baza za izračunavanje indeksa je 2005. godina.

*unit of measurement that allows them to choose a concrete item for price collecting in specific outlet, in accordance with the criterion of the most sold products in that outlet. In order to be sure that the collector is collecting prices for exactly the same items each month the form for price collecting also includes the information's on detailed product description in terms of brands, variety and quantity, as well as the information's on possible replacements of items. All of this allows us to monitor the exact price change in different periods.*

*For the purposes of CPI calculations, the price collection is scheduled as follows:*

- *for agricultural products sold on green markets the prices are being collected twice a month, in the first and third week of a month;*
- *for other items the prices, in accordance with European Regulative, are being collected once a month (on the 1 and 21 of the month) with the obligation of maintaining the interval of price collection.*

*Weights used for calculating the CPI reflect relative importance of the sampled goods or services in the total consumption of resident households within the domestic territory. They are used for elementary indices calculations as the weighted averages. They are based on the data linked to the Household Final Consumption and population.*

*The most important data sources for calculating the weights used in the consumer price indices are the Household Budget Survey. Since January 2007, the compilation of the CPIs has been based on the weights derived from household expenditures from the 2004 Household Budget Survey, updated every year according to changes in prices in a previous year.*

*The classification of products used in the CPI is based on the Classification of Individual Consumption by Purpose (COICOP) The COICOP breaks consumer expenditure is divided into twelve different groups of consumer goods and services.*

*Consumer Price Index calculation begins with the computation of elementary aggregate indices (items indices) and representative position at the level of towns. Elementary aggregate indices are calculated by using Laspeyres formula for weighted arithmetic mean starting from the level of representative positions indices at the level of towns to the overall index at the level of Federation Bosnia and Herzegovina. Reference base year for index calculation is 2005.*

## Obuhvat

Indeks potrošačkih cijena u Federaciji Bosne i Hercegovine izračunava se na osnovu reprezentativne liste proizvoda koju u 2007. godini čine 646 proizvoda. Svakog mjeseca prikuplja se oko 10000 cijena na unaprijed definiranom uzorku prodajnih mjesta i geografskih lokacija.

**Geografski obuhvat.** Cijene se prikupljaju na pet lokacija (gradova) u Federaciji Bosne i Hercegovine: (Bihać, Mostar, Sarajevo, Tuzla i Zenica) odabranih prema kriteriju broja stanovnika i njihovoj ulozi u geografskom području kojem pripadaju.

**Obuhvat proizvoda.** Obuhvaćeni su najvažniji proizvodi i usluge koje kupuje stanovništvo radi finalne potrošnje. Obuhvat dobara i usluga redovno se revidira kako bi se očuvala reprezentativnost liste proizvoda s obzirom na ukuse potrošača i njihove navike u pogledu kupovine.

Indeks potrošačkih cijena se koristi kao mjera inflacije, za usklađivanje plaća i zarada u skladu sa kolektivnim ugovorima, te penzija i socijalnih davanja. Također se koristi i za očuvanje vrijednosti kod ugovora s indeksnim klauzulama, omogućuje upoređivanje kretanja cijena unutar zemlje između pojedinih regiona, te služi kao osnov za deflacioniranje pojedinih makroekonomskih agregata u statistici nacionalnih računa i u druge svrhe.

Indeks cijena proizvođača industrijskih proizvoda se izračunava po Laspeyresovoj formuli na osnovu cijena proizvoda i njihovih pondera. Za izradu pondera uzeti su poslovni subjekti iz područja C, D i E koji su u 2000. godini imali prihod od prodaje proizvoda veći od 500.000 KM i broj zaposlenih veći od 4.

## Definicije

**Indeks potrošačkih cijena** predstavlja mjeru promjena cijena proizvoda i usluga koje rezidentna domaćinstva kupuju radi zadovoljenja svojih ličnih potreba.

**Indeks potrošačkih cijena sa privremenim umanjenjima cijena** je poseban vid indeksa potrošačkih cijena jer se kod njegovog izračunavanja uzimaju u obzir privremena sniženja cijena u skladu sa Regulativom EU broj 2602/2000.

**Proizvod:** bilo koji proizvod ili usluga za ličnu potrošnju koji se mogu kupiti, grupni naziv za proizvode i usluge.

## Coverge

*The CPI in Federation of Bosnia and Herzegovina is calculated on the basis of the representative List of products that in 2007 consisting of 646 different items. Each month over 10000 prices are being collected in a fixed panel of geographical locations and outlets.*

**Geographic coverage.** *The prices are being collected in five geographic locations (towns) of Federation of Bosnia and Herzegovina (Bihać, Mostar, Sarajevo, Tuzla and Zenica) chosen by the criterion of their weight in terms of population and their role with respect to the geographical areas they belong to.*

**Product coverage.** *All relevant goods and services bought by the reference population for the purpose of final consumption are included in the index. The coverage of goods and services is reviewed regularly in order to ensure the representative of the basket with respect to the consumer tastes and purchasing practices.*

*The CPI can be used for various purposes. It can be used as a measure of inflation, it can serve to guarantee the value of recurrent payments in escalator clauses for contractual relationships (for example, the CPI can serve for indexing wages and salaries in collective agreements, for indexing pensions etc.), it enables a comparison of inflation in the country with inflation in other countries as well as a comparison of price movements within a particular country and regions, also it can serve as a basis for deflating national accounts data and other purposes.*

*Data on prices of goods and weights for these products are the basis for index calculation. They are calculated according to the Laspeyres formula. Every business entities under section C, D and E that reach in 2000 year a certain level in the sale income (more than 500.000 KM), with 4 or more persons employed are the basic data sources for calculating the weights.*

## Definition

**Consumer Price index** allows us to measure the consumer price inflation that is the rate of change of the consumer prices of goods and services that are purchased by the households through monetary transactions in the economic territory of the country for products that directly satisfy consumer needs.

**Consumer Prices Index with temporary reduction** represents a specific mode of consumer prices that includes temporary reduction of prices in accordance with the EU Regulative No. 2602/2000.

**Products:** any consumer goods or services that can be purchased, a term covering both goods and services.

**Reprezentativna stavka:** proizvod na najnižem nivou agregacije, odnosno proizvod u prodajnom mjestu na jednoj geografskoj lokaciji za koji se može procijeniti ponder. Proizvodima iz nižih nivoa agregacije nije moguće dodijeliti ponder jer za to ne postoje reprezentativni podaci.

**Stopa promjene:** stopa promjene u specifičnom referentnom periodu u poređenju sa vrijednošću sa početka tog perioda ili iz konkretno definiranog ranijeg perioda.

**Representative position:** lowest level of product aggregation, i.e. item in an outlet in a geographic location with a weight. The items at the lower levels of aggregation do not have weights attributed due to the lack of relevant data.

**Rate of change:** the rate of change of the specific reference period in comparison with the value from the beginning of that period or other pre-defined earlier period.