

**ANKETA O RADNOJ SNAZI**  
**LABOUR FORCE SURVEY**  
**2011**

**Konačni rezultati**  
Final results



**Bosna i Hercegovina**  
Bosnia and Herzegovina



**Agencija za statistiku**  
**Bosne i Hercegovine**  
Agency for Statistics of  
Bosnia and Herzegovina

**Sarajevo, novembar 2011. / November 2011**

**Izdaje:** **Agencija za statistiku Bosne i Hercegovine,  
Zelenih beretki 26, 71000 Sarajevo,  
Bosna i Hercegovina**

*Published:* *Agency for Statistics of Bosnia and Herzegovina,  
Zelenih beretki 26, Sarajevo  
Bosnia and Herzegovina*

**Odgovara:** **Zdenko Milinović, direktor**  
*Personaly responsible:* *Mr Zdenko Milinović, Director General*

**Podatke pripremili:** **mr.sc. Milenko Stojanović, Jasna Hadžić, Gorčin Stojanović,  
Ivana Jakovljević, Selma Bajramović**  
*Data prepared by:* *mr.sc. Milenko Stojanović, Ms Jasna Hadžić, Mr Gorčin Stojanović,  
Ms Ivana Jakovljević, Ms Selma Bajramović*

**Lektura:** **Amra Kapetanović**  
*Proofread by:* *Ms Amra Kapetanović*

**Dizajn i prijelom:** **Lejla Rakić**  
*Design and pre-press:* *Ms Lejla Rakić*

**Štampa:** **Štamparija Avery, Sarajevo**  
*Printed by:* *Printing House Avery, Sarajevo*

**Molimo korisnike Publikacije da prilikom upotrebe podataka obavezno navedu izvor**  
*Users are kindly requested to refer to the data source*

---

## SADRŽAJ/CONTENT

1. <i>Foreword</i>	4
<b>Predgovor</b>	<b>5</b>
2. <i>Introduction</i>	6
<b>Uvod</b>	<b>7</b>
3. <i>Abbreviations and symbols</i>	8
<b>Skraćenice i znakovi</b>	<b>9</b>
4. <i>Definitions and methodological explanations</i>	10
<b>Definicije i metodološka objašnjenja</b>	<b>11</b>
5. <i>Tables</i>	23
<b>Tabele</b>	
6. <i>Appendix</i>	87
<b>Dodatak</b>	
7. <i>Questionnaire</i>	93
<b>Upitnik</b>	
8. <i>Ad Hoc Module 2011</i>	131
<b>Ad Hoc Modul 2011</b>	

---

# 1. FOREWORD

The data presented in this publication have been obtained on the basis of the Labour Force Survey (ARS 2011). Statistical institutions in Bosnia and Herzegovina (the Agency for Statistics of Bosnia and Herzegovina - BHAS, the Federal Institute of Statistics - FZS, and the Republic Institute of Statistics of the Republic of Srpska - RZSRS) carried out a research project The Labour Force Survey in April 2011, for the sixth time. This research is part of the annual working program of statistical institutions of Bosnia and Herzegovina.

Methodological principles behind the Survey are based on the recommendations and definitions of the International Labour Organization - ILO and the requirements of the European Statistical Office - EUROSTAT, which set the standards for the international comparability of data in the area of labour statistics.

Research results are provided in the aggregated form, which, pursuant to the provisions of the Law on Statistics of Bosnia and Herzegovina ("Official Gazette of Bosnia and Herzegovina", No 26/04 and 42/04), the Law on Statistics of the Federation of Bosnia and Herzegovina ("Official Gazette of the Federation of Bosnia and Herzegovina", No 63/03), and the Law on Statistics of the Republic of Srpska ("Official Gazette of the Republic of Srpska", No 85/03), fully provides for the confidentiality of individual data on households and persons.

The publication is composed of two segments. The first segment contains the definitions and the methodological explanations, where as the second segment contains tables with the data on employment rates, unemployment rates and inactivity. All the data contained in tables are processed at the level of the state of Bosnia and Herzegovina, the entity level and for the Brčko District of Bosnia and Herzegovina. The data for entities and the District are joined in the data set for the level of the state of Bosnia and Herzegovina and are fully mutually comparable.

Starting with the definitions, the Labour Force Survey relies on the ILO concept of labour force, as required by the EUROSTAT. It would be methodologically incorrect to compare the data from this publication with data that may be found in other statistical or administrative sources, as explained in the Chapter entitled "Definitions and Methodological Explanations".

This is a joint research project of three statistical institutions that worked as a team on the preparation of the Survey instruments, its implementation in the field, data processing and analysis. We would like to express our thanks to the families who participated in the Survey, as well as the interviewers, controllers, supervisors and operators who contributed to the successful realization of this research with their diligence.

Director:  
Zdenko Milinović, dipl. oec

---

# 1. PREDGOVOR

Podaci objavljeni u ovoj Publikaciji dobijeni su na osnovu provedene Ankete o radnoj snazi (ARS 2011). Statističke institucije u Bosni i Hercegovini (Agencija za statistiku Bosne i Hercegovine -BHAS, Federalni zavod za statistiku - FZS i Republički zavod za statistiku Republike Srpske - RZSRS) su u aprilu 2011. godine po šesti put provele istraživanje - Anketu o radnoj snazi (ARS). Ovo istraživanje je dio godišnjeg programa rada statističkih institucija BiH.

Metodološka objašnjenja Ankete zasnovana su na preporukama i definicijama Međunarodne organizacije rada (International Labour Organization - ILO) i zahtjevima Statističkog ureda EU (European Statistical Office - EUROSTAT), čime je osigurana međunarodna uporedivost podataka u domeni statistike rada.

Rezultati istraživanja dati su u agregiranom obliku, čime je, u skladu sa odredbama Zakona o statistici BiH ("Službeni glasnik Bosne i Hercegovine" br. 26/04 i 42/04), Zakona o statistici Federacije BiH ("Službene novine Federacije" br. 63/03), Zakona o statistici Republike Srpske ("Službeni glasnik Republike Srpske" br. 85/03), u potpunosti osigurana tajnost individualnih podataka o domaćinstvima i osobama.

Publikacija se sastoji iz dva dijela. Prvi dio sadržava definicije i metodološka objašnjenja, dok su u drugom dijelu tabele u kojima su prikazani podaci o zaposlenosti, nezaposlenosti i neaktivnosti. Svi su podaci u tabelama obrađeni za nivo Bosne i Hercegovine, nivo entiteta i Brčko Distrikta BiH. Podaci za entitete i Distrikt spojeni su u set podataka za nivo BiH i potpuno su međusobno uporedivi.

Polazeći od definicija, čijom se primjenom praćenje radne snage oslanja na ILO koncept radne snage, što je i zahtjev EU Statističkog ureda (EUROSTAT), podatke iz Publikacije nije metodološki ispravno porediti s podacima koji se dobijaju iz drugih statističkih ili administrativnih izvora, što je objašnjeno u okviru poglavlja „Definicije i metodološka objašnjenja“.

Ovo istraživanje je zajednički projekat tri statističke institucije, koje su timski radile na izradi instrumentarija za provođenje Ankete, njezinoj realizaciji na terenu, obradi i analizi podataka. Punu zahvalnost dugujemo domaćinstvima koja su pristala na anketiranje, kao i anketarima, kontrolorima, supervizorima i operaterima koji su svojim savjesnim radom pomogli uspješnu realizaciju ovog istraživanja.

Direktor:  
Zdenko Milinović, dipl.oecc

---

## 2. INTRODUCTION

The Labour Force Survey represents research conducted to gather data on the basic characteristics of the working - age population, based on which the total labour force in the country is reviewed, together with data on demographics, education, socio - economic standing and other characteristics of the population. The main goal of the research is to gather data on the three main, mutually exclusive segments of population: the employed, the unemployed and the inactive. The data are also to be used to monitor, measure, and estimate the economic and social changes in Bosnia and Herzegovina.

The Survey covered 10.501 households, including 5.935 in the Federation of Bosnia and Herzegovina, 3.564 in the Republika Srpska, and 1.002 in the Brčko District of Bosnia and Herzegovina. The sample did not include collective households (university dormitories, nursing homes, institutes for the mentally disabled, orphanages, homes for disabled adults, monasteries, convents, etc.).

The Labour Force Survey was carried out by Agency for Statistics of Bosnia and Herzegovina in cooperation with Republika Srpska Institute of Statistics and Federal Institute of Statistics.

Data source for Bosnia and Herzegovina and District of Brčko is Agency for Statistics of Bosnia and Herzegovina.

Data sources for entity level are Republika Srpska Institute of Statistics and Federal Institute of Statistics.

---

## 2. UVOD

Anketa o radnoj snazi je istraživanje kojim se prikupljaju podaci o osnovnim karakteristikama radno sposobnog stanovništva, na osnovu kojih se vrši procjena ukupne radne snage u zemlji, kao i podaci o demografskim, obrazovnim, socio - ekonomskim i drugim karakteristikama stanovništva. Glavni cilj ovog istraživanja je dobijanje podataka o tri osnovna, međusobno isključiva, kontigenta stanovništva: zaposlenih, nezaposlenih i neaktivnih osoba. Podaci su, također, i u funkciji praćenja, mjerenja i ocjenjivanja ekonomskih i društvenih kretanja u Bosni i Hercegovini.

Anketom je obuhvaćeno 10.501 domaćinstvo, i to: 5.935 u Federaciji BiH, 3.564 u Republici Srpskoj i 1.002 u Brčko Distriktu BiH. Uzorkom nisu obuhvaćena kolektivna domaćinstva (studentski i đачki domovi, domovi za djecu i omladinu sa poteškoćama u razvoju, domovi za socijalno ugroženu djecu, domovi za penzionere, stare i iznemogle, domovi za odrasle invalide, manastiri, samostani i slično).

Anketu o radnoj snazi je provela Agencija za statistiku Bosne i Hercegovine u saradnji sa Republičkim zavodom za statistiku Republike Srpske i Federalnim zavodom za statistiku Federacije Bosne i Hercegovine.

Izvor podataka za nivo Bosne i Hercegovine i Brčko Distrikta BiH je Agencija za statistiku Bosne i Hercegovine.

Izvor podataka na nivou entiteta su Republički zavod za statistiku Republike Srpske i Federalni zavod za statistiku Federacije Bosne i Hercegovine.

### 3. ABBREVIATIONS AND SYMBOLS

BiH	<i>Bosnia and Herzegovina</i>
FBiH	<i>Federation of Bosnia and Herzegovina</i>
RS	<i>Republic of Srpska</i>
DBBiH	<i>Brčko Distrikt BiH</i>
( ) <sup>*)</sup>	<i>less accurate estimate</i>
(( )) <sup>**)</sup>	<i>inaccurate estimate</i>
● <sup>***)</sup>	<i>not zero but extremely inaccurate data</i>
—	<i>no occurrence of event</i>
1)	<i>footnote</i>

---

<sup>\*)</sup> the data are less certain if the coefficient of variance (CV) is less than 0.20 but equal to or more than 0.10 or expressed in percentages  $10\% \leq CV < 20\%$

<sup>\*\*)</sup> the data are uncertain if the coefficient of variance (CV) is less than 0.30 but equal to or more than 0.20 or expressed in percentages  $20\% \leq CV < 30\%$

<sup>\*\*\*)</sup> the data are extremely uncertain if the coefficient of variance (CV) is equal to or more than 0.30 or expressed in percentages  $CV \geq 30\%$

### 3. SKRAĆENICE I ZNAKOVI

BiH	Bosna i Hercegovina
FBiH	Federacija Bosne i Hercegovine
RS	Republika Srpska
DBBiH	Distrikt Brčko BiH
( ) <sup>*)</sup>	podatak je manje siguran
(( )) <sup>**)</sup>	podatak je nesiguran
● <sup>***)</sup>	podatak je ekstremno nesiguran
—	nema pojave
1)	znak za napomenu

---

<sup>\*)</sup> Podatak je manje siguran, ako je koeficijent varijacije (CV) manji od 0,20, a jednak ili veći od 0,10 ili, izraženo u procentima,  $10\% \leq CV < 20\%$

<sup>\*\*)</sup> Podatak je nesiguran, ako je koeficijent varijacije (CV) manji od 0,30, a jednak ili veći od 0,20 ili, izraženo u procentima,  $20\% \leq CV < 30\%$

<sup>\*\*\*)</sup> Podatak je ekstremno nesiguran, ako je koeficijent varijacije (CV) jednak ili veći od 0,30 ili, izraženo u procentima  $CV \geq 30\%$

---

## 4. DEFINITION AND METHODOLOGICAL EXPLANATIONS

### Observation and survey units

The observation unit is a household living in a housing unit randomly selected to the sample, while the survey unit is a member of the selected household.

The basic social and demographic data were gathered on all the persons of the selected households, while the data on employment relate to persons of 15 or more years of age.

**A household** is considered to be each family or other union of persons who state that they live together and spend their income together to pay for the basic living expenses, notwithstanding whether all members are constantly present at the residence of the household, for example if some of them are temporarily living elsewhere, in a different town or country, for the purposes of employment, education, or other reasons.

A household may be the following:

- (a) Two or more persons, notwithstanding their family relations, sharing the same living area, who usually buy and consume food together (multi-member household) and
- (b) One person living in a housing unit alone, or living with other people, without taking part in the purchase and consumption of food with them (one-member household)

### Reference period

The reference period is the time during which data were gathered. The majority of data relate to the economic activity of persons during a calendar week, from Monday through Sunday, called the **reference week**. A certain quantity of the data relate to other periods (four weeks, or a year, in relation to the reference week).

The LFS 2011 reference week was April 04 – 10. 2011 and it preceded a period of fieldwork, i.e. interviews. Interviews were completed during the period of 11.- 25.04. 2011.

**Working age population** includes all persons of 15 years of age or older, divided into two basic categories: labour force (economically active) and economically inactive population.

**The Labour force**, or the active population, is composed of the employed and the unemployed.

**The employed** are persons of 15 years of age or older who, during the reference week:

- (a) Worked for at least one hour for a salary or fee, notwithstanding their formal status or
- (b) Did not work, but had a job to return to.

---

## 4. DEFINICIJE I METODOLOŠKA OBJAŠNENJA

### Jedinica posmatranja i anketiranja

Jedinica posmatranja je domaćinstvo koje živi u stambenoj jedinici izabranoj u uzorak, a jedinica anketiranja je član izabranog domaćinstva.

Osnovni sociodemografski podaci prikupljeni su o svim osobama u izabranim domaćinstvima, dok se podaci o radnoj aktivnosti odnose na osobe koje imaju 15 i više godina.

**Domaćinstvom** se smatra svaka porodična ili druga zajednica osoba koje se izjasne da zajedno stanuju i zajednički troše svoje prihode za podmirivanje osnovnih životnih potreba, bez obzira jesu li svi članovi stalno u mjestu gdje je nastanjeno domaćinstvo ili neki od njih borave određeno vrijeme u drugom naselju, odnosno stranoj državi zbog rada, školovanja ili iz drugih razloga.

Domaćinstvo može biti:

- (a) dvije ili više osoba, bez obzira na njihovu srodnost, koje dijele isti stambeni prostor i koje obično zajednički nabavljaju i troše hranu (višečlano domaćinstvo) i
- (b) jedna osoba, koja u stambenom prostoru živi sama, ili živi sa drugim osobama, ali ne sudjeluje u zajedničkom nabavljanju i trošenju hrane (jednočlano domaćinstvo).

### Referentni period

Referentni period je vrijeme u kojem se vršilo prikupljanje podataka. Većina podataka se odnosi na ekonomsku djelatnost osoba u konkretnoj kalendarskoj sedmici, od ponedjeljka do nedjelje, koja se naziva **referentnom sedmicom**. Određeni broj podataka se odnosi na druge periode (četiri sedmice ili godina u odnosu na referentnu sedmicu).

Referentna sedmica za ARS 2011 je bila od 04. do 10. aprila 2011. godine i prethodila je periodu terenskoga rada, odnosno anketiranja. Anketiranje je obavljeno u periodu od 11. do 25. aprila 2011. godine.

**Radno sposobno stanovništvo** obuhvata sve osobe koje imaju 15 i više godina, podijeljene u dvije osnovne kategorije: radnu snagu (ekonomski aktivno) i ekonomski neaktivno stanovništvo.

**Radnu snagu** ili aktivno stanovništvo čine zaposlene i nezaposlene osobe.

**Zaposlene osobe** su osobe koje imaju 15 i više godina i koje su u referentnoj sedmici :

- (a) radile najmanje jedan sat za plaću ili naknadu, bez obzira na njihov formalni status ili
- (b) nisu radile, a imale su posao na koji će se vratiti.

---

The employed segment is composed of:

- (a) employees (employed persons who receive salary or fees for their work);
- (b) the self-employed (employers who manage a business subject and employ one or more employees, and persons who work for their own account and do not have employees);
- (c) unpaid family workers (household members working in the family business).

**The unemployed** are persons of 15 years of age or older who:

- (a) in the reference period, did not engage in any activities for which they received a salary or fee;
- (b) spent four weeks (the reference and three preceding weeks) actively looking for employment or found a job and were about to start work in near future;
- (c) might start work during two weeks following the reference week should they be offered employment.

**The inactive** are all persons of 15 years of age or older who were not employed during the reference week and who during the four weeks (the reference and the three previous weeks) did not take any measures to look for employment, as well as persons who were not ready to start work in two subsequent weeks should they be offered employment.

**The discouraged inactive** are persons who did not look for employment during the reference period because they were convinced that they could not find work even though they wanted to work and are ready to start work during the two subsequent weeks should they be offered employment.

The previously mentioned statuses are the statuses of interviewed persons, pursuant to the definitions of the ILO, and the employment status of an interviewee according to their personal opinion is defined as the **subjective work status**.

---

Kontigent zaposlenih osoba čine:

- (a) zaposleni (osobe u zaposlenju koje za svoj rad primaju plaću ili naknadu);
- (b) samozaposleni (poslodavci koji upravljaju poslovnim subjektom i zapošljavanju jednog ili više zaposlenika, te osobe koje rade za vlastiti račun i ne zapošljavaju zaposlenike);
- (a) neplaćeni pomažući članovi domaćinstva (članovi koji rade u porodičnom biznisu).

**Nezaposlene osobe** su osobe koje imaju 15 i više godina i koje:

- (a) nisu u referentnoj sedmici obavljale nikakvu aktivnost za plaću ili naknadu;
- (b) su u toku četiri sedmice (referentne i tri prethodne) aktivno tražile posao ili su našle posao i u skorij budućnosti će početi raditi;
- (c) bi mogle početi raditi u toku naredne dvije sedmice, ako im bude ponuđen posao.

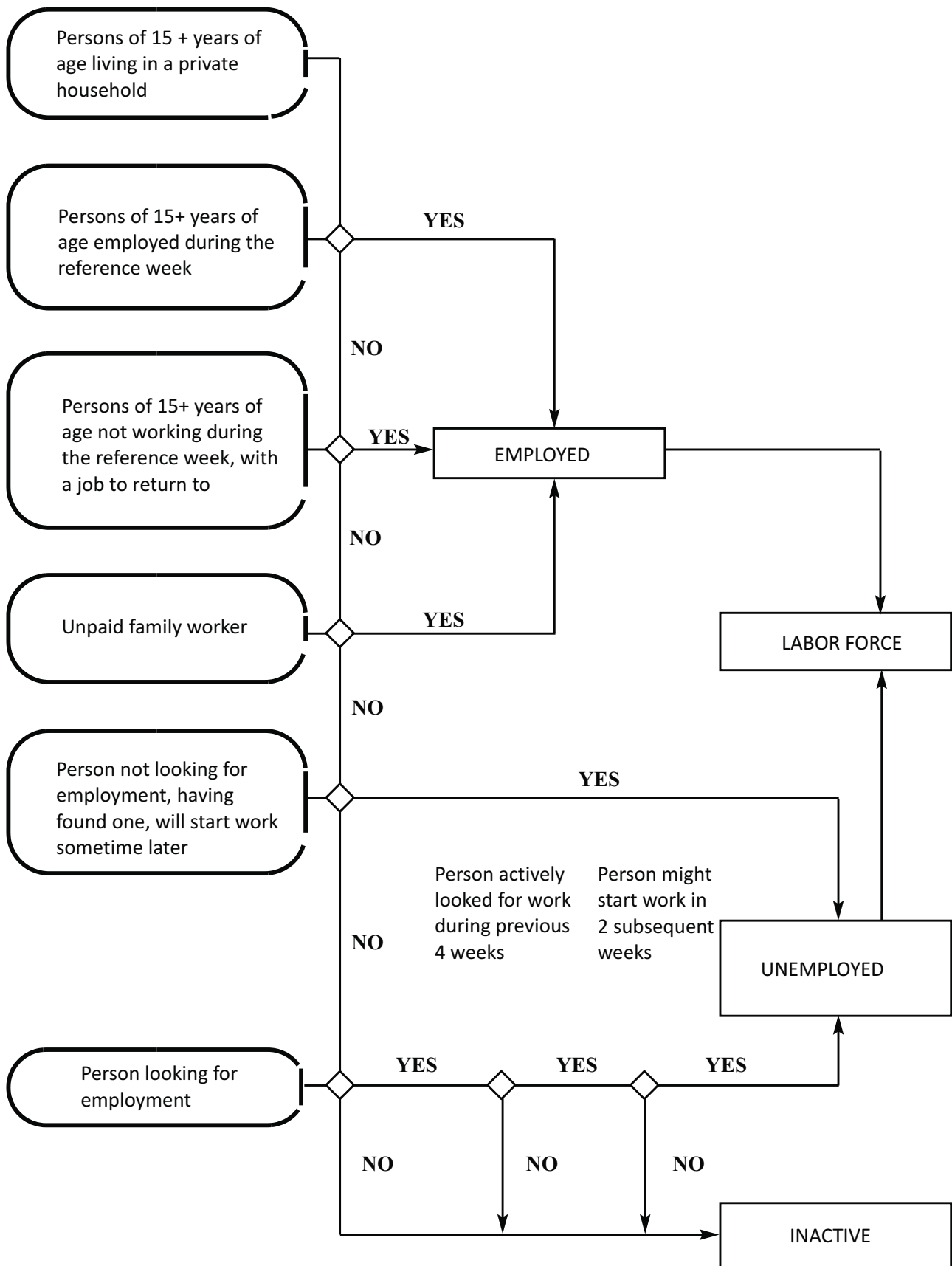
**Neaktivno stanovništvo** čine sve osobe koje imaju 15 i više godina i koje u referentnoj sedmici nisu radile, te koje tokom četiri sedmice (referentne i tri prethodne) nisu poduzimale nikakve radnje s ciljem traženja posla, kao i osobe koje nisu spremne početi raditi u naredne dvije sedmice, ako bi im posao bio ponuđen.

**Obeshrabrene neaktivne osobe** su osobe koje nisu tražile posao u referentnom periodu, jer su uvjerene da ne mogu naći posao, iako žele raditi i spremne su da počnu raditi u naredne dvije sedmice, ako bi im posao bio ponuđen.

Prethodno navedeni statusi su statusi anketirane osobe prema definicijama Međunarodne organizacije rada (ILO), a radni status anketirane osobe prema njezinom sopstvenom mišljenju je **subjektivni radni status**.

The procedure of defining the status of the working age population is provided in the following graph:

**Classification of the working age population pursuant to the definitions of the ILO**





---

## Basic indicators

The basic indicators that are derived from the data gathered in the Survey are the following:

$$\text{Activity rates} = \frac{\text{Labour force}}{\text{Working age population}} \times 100;$$

$$\text{Employment rates} = \frac{\text{The employed}}{\text{Working age population}} \times 100;$$

$$\text{Unemployment rates} = \frac{\text{The unemployed}}{\text{Labour force}} \times 100;$$

## Classifications

In the encoding and processing of data gathered in this Survey, the following classifications were used:

- (a) **Classification of lines of activity**, that is comparable to the classification of the lines of activity by the United Nations (ISIC - rev.3) and the classification by the European Union (NACE rev.1.1);
- (b) **Classification of the levels of education**, that is comparable to the international standard education classification (ICSED - 1997);
- © **Classification of the professional status of the employed**, that is comparable to the international classification of employment statuses (ICSE).

## Comparability of the survey and administrative data

The data gathered in the Labour Force Survey are not methodologically comparable to the data gathered from other statistical or administrative sources.

The data comparability is limited due to the following reasons:

- (a) **The source of data:** administrative data are based on the statistical research on the employed, based on the personnel records of business subjects and the records of the unemployed registered at the Employment Agencies, while the Survey data are based on the estimated data gathered in direct interviews of the target group within the households selected randomly;
- (b) **Reporting unit:** the reporting unit for the gathering of administrative data is a legal subject, whereas the survey reporting unit is each member of a randomly selected household;

## Osnovni indikatori

Osnovni indikatori koji se izvode na osnovu podataka iz Ankete su slijedeći:

$$\text{Stopa aktivnosti} = \frac{\text{Radna snaga}}{\text{Radno sposobno stanovništvo}} \times 100;$$

$$\text{Stopa zaposlenosti} = \frac{\text{Zaposleni}}{\text{Radno sposobno stanovništvo}} \times 100;$$

$$\text{Stopa nezaposlenosti} = \frac{\text{Nezaposleni}}{\text{Radna snaga}} \times 100;$$

## Klasifikacije

Prilikom šifriranja i obrade podataka dobijenih ovom Anketom, korištene su slijedeće klasifikacije:

- (a) **Klasifikacija djelatnosti**, koja je uporediva s klasifikacijom djelatnosti Ujedinjenih naroda (ISIC - rev.3) i klasifikacijom Evropske Unije (NACE rev.1.1);
- (b) **Klasifikacija nivoa obrazovanja**, koja je uporediva s međunarodnom standardnom klasifikacijom obrazovanja (ICSED - 1997);
- (a) **Klasifikacija profesionalnog statusa zaposlenih osoba**, koja je uporediva s međunarodnom klasifikacijom položaja u zaposlenju (ICSE).

## Uporedivost anketnih i administrativnih podataka

Podaci dobijeni iz Ankete o radnoj snazi nisu metodološki uporedivi sa podacima koji se dobijaju iz drugih statističkih ili administrativnih izvora.

Uporedivost podataka je ograničena iz slijedećih razloga:

- (a) **Izvor podataka:** administrativni podaci se baziraju na statističkom istraživanju o zaposlenima, koje se zasniva na kadrovskoj evidenciji pravnih subjekata i na evidencijama nezaposlenih koji su prijavljeni na biroima za zapošljavanje, dok se anketni podaci zasnivaju na procijenjenim podacima dobijenim direktnim intervjuom ciljane grupe u okviru domaćinstava izabranih slučajnim uzorkom.
- (b) **Izveštajna jedinica:** jedinica izvještavanja za prikupljanje administrativnih podataka je pravni subjekt, dok je anketna jedinica izvještavanja svaki član slučajno odabranog domaćinstva.

- 
- (c) **Observation period:** administrative data relate to the last day of a month, whereas the Survey data relate to the activities of persons during the reference period;
  - (d) **Data gathering methods:** the data from the administrative sources are gathered by reports delivered by business subjects, whereas the Survey data are gathered in a direct interview, from persons, members of households randomly selected in the sample;
  - (e) **Data gathering cycles:** administrative data are gathered monthly or semi- annually, while the Survey in Bosnia and Herzegovina is carried out once a year;
  - (f) **Definitions of employment and unemployment:** administrative data only encompass persons formally employed, or persons registered as unemployed with the employment agencies, whereas, in the Survey, each of the categories is defined in detail, pursuant to international recommendations.

## Sample

The last census in Bosnia and Herzegovina was taken in 1991. Considering the major migrations of the population since then, and the fact that the Survey research is based on the random sample of households as units of observation, it was necessary to provide up-to-date data based on which the sample could be selected. UNDP supported formulation and implementation of the Sample Frame Update project, for which funding was provided by the Government of the UK through its Department for International Development (DFID), 10.501 households from Bosnia and Herzegovina were selected from the Expanded Master Sample, namely: 5.935 for the Federation of Bosnia and Herzegovina, 3.564 for the Republic of Srpska and 1.002 for Brčko District.

The sample was designed as a stratified two-stage random sample.

Weights were calculated in two steps. In the first step, each of the selected households was allocated the weight of the sample selection as the inverted value of probability of selecting each household. In the second step, adjustments were made on the basis of failure to respond. Post-stratification, i.e. adjustment of weights per age group and gender, was not executed due to lack of reliable estimates of population per age group or gender.

The rate of unresponsiveness in the Survey is 12,5%, which includes the rate of rejection of 3,9%.

- (c) **Period posmatranja:** administrativni se podaci odnose na zadnji dan u mjesecu, dok se anketni podaci odnose na aktivnost osoba u referentnom periodu.
- (d) **Metod prikupljanja:** podaci iz administrativnih izvora dobijaju se putem izvještaja koje dostavljaju pravni subjekti, dok se anketni podaci prikupljaju direktnim upitnikom od osoba u domaćinstvima koja su odabrana u uzorak.
- (e) **Periodika prikupljanja:** administrativni podaci se prikupljaju mjesečno, odnosno polugodišnje, dok se anketa u BiH provodi jedanput godišnje.
- (f) **Definicije zaposlenosti i nezaposlenosti:** administrativni podaci obuhvataju samo osobe u formalnoj zaposlenosti, odnosno osobe koje su kao nezaposlene prijavljene na biroima za zapošljavanje, dok se u anketi svaka kategorija potanko definiše u skladu s međunarodnim preporukama.

## Uzorak

Posljednji popis stanovništva u BiH proveden je 1991. godine. Budući da je nakon toga došlo do velikih pomjeranja stanovništva, a kako je anketno istraživanje bazirano na uzorkom odabranim domaćinstvima kao jedinicama posmatranja, bilo je potrebno osigurati ažurnije podatke na osnovu kojih bi se odabrao uzorak. Uz pomoć UNDP-a, formulisan je i proveden projekt Ažuriranje okvira uzorka u BiH, za koji je finansijska sredstva obezbijedila vlada Velike Britanije, putem svog Odjela za međunarodni razvoj (DFID). Iz Proširenog master-uzorka izvršen je izbor 10.501 domaćinstvo za BiH, a od toga: 5.935 za Federaciju BiH, 3.564 za Republiku Srpsku i 1.002 za Distrikt Brčko BiH.

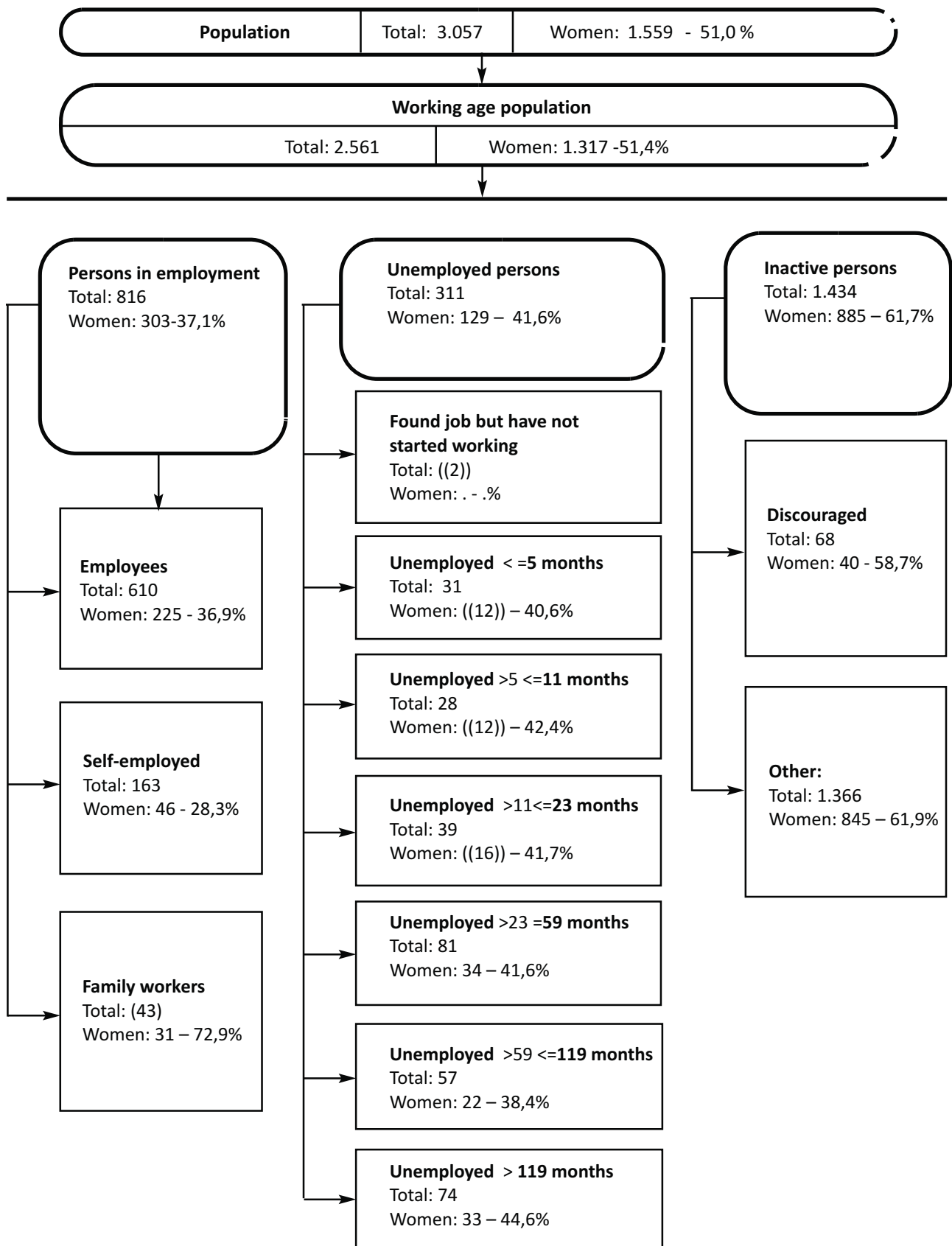
Uzorak je dizajniran kao stratificiran dvoetafni slučajni uzorak.

Ponderi su izračunati u dvije etape. U prvoj je etapi svakom odabranom domaćinstvu pridružen ponder odabira iz uzorka kao inverzna vrijednost vjerovatnoće izbora svakog domaćinstva. U drugoj je etapi urađeno prilagođavanje na osnovu neodziva. Nije urađena poststratifikacija, odnosno prilagođavanje pondera u skladu sa starosnim grupama i spolu zbog nepostojanja pouzdanih procjena stanovništva u vezi sa spolom i starosnim grupama.

Stopa neodgovora u Anketi je 12,5%, u okviru koje je stopa odbijanja 3,9%.

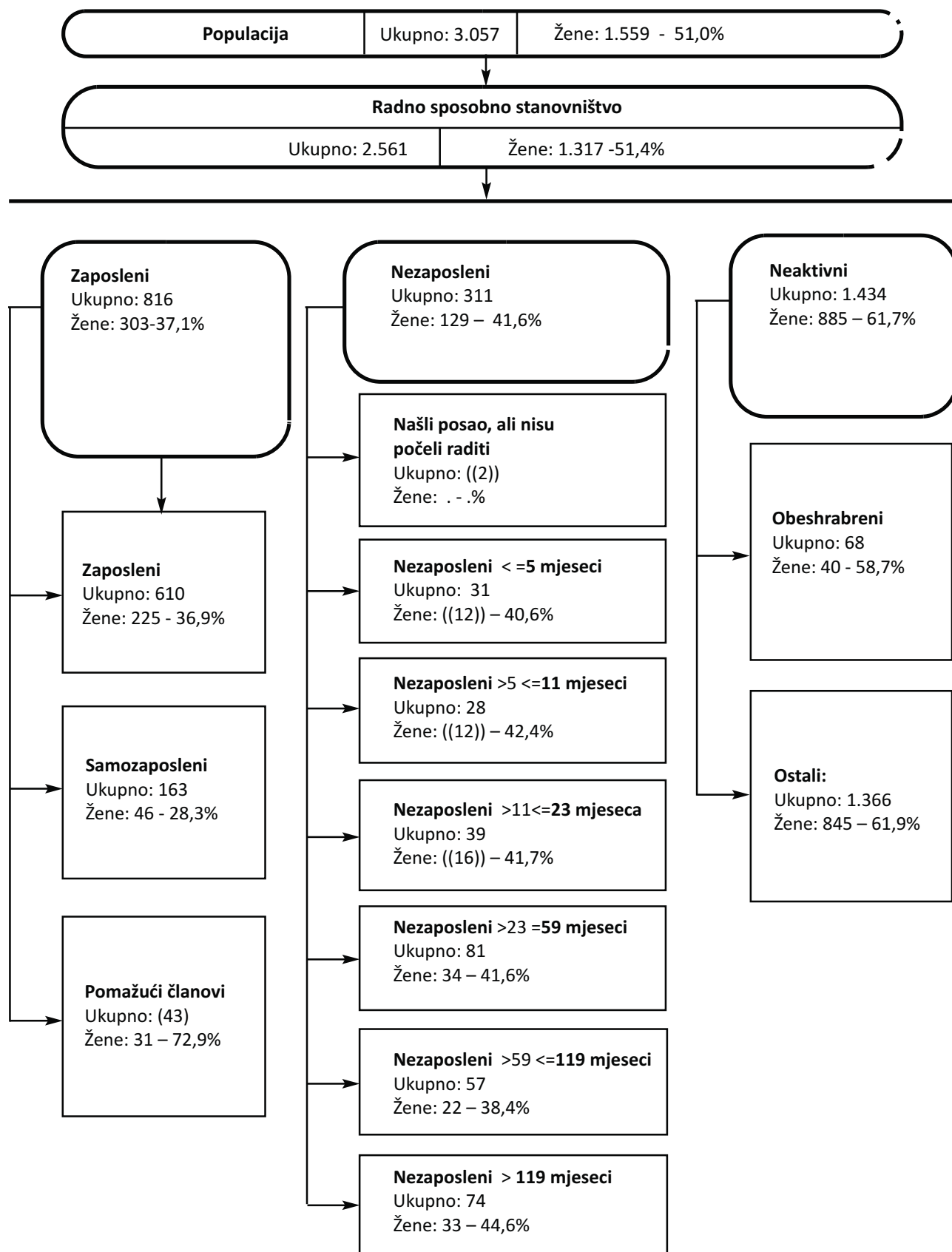
A review of basic segments of population is given in the following graph:

**Population in accordance to the activity, in thousands**



Pregled osnovnih kontigenata stanovništva dat je u slijedećoj šemi:

**Stanovništvo prema aktivnosti, izraženo u hiljadama:**





Tabele

Tables



## 1. Osnovne karakteristike stanovništva po aktivnosti i spolu, BiH

Principal population characteristics by activity and sex, BiH

(000)

	Ukupno / Total			Muški / Male			Ženski / Female		
	2009.	2010.	2011.	2009.	2010.	2011.	2009.	2010.	2011.
<b>1. Ukupno stanovništvo (3+6+7) /</b> <i>Total population (3+6+7)</i>	<b>3.129</b>	<b>3.130</b>	<b>3.057</b>	<b>1.523</b>	<b>1.533</b>	<b>1.498</b>	<b>1.605</b>	<b>1.596</b>	<b>1.559</b>
2. Radno sposobno stanovništvo / <i>Working age population</i>	2.594	2.597	2.561	1.252	1.260	1.244	1.342	1.337	1.317
3. Radna snaga (4+5) / <i>Labour force (4+5)</i>	1.132	1.158	1.127	703	714	695	428	444	432
4. Zaposleni <i>Person in employment</i>	859	843	816	541	531	513	318	311	303
5. Nezaposleni / <i>Unemployed</i>	272	315	311	163	183	181	110	133	129
6. Neaktivni / <i>Inactive</i>	1.463	1.439	1.434	549	546	549	914	893	885
7. Osobe mlađe od 15 godina <i>Person under the age of 15</i>	534	533	496	271	274	254	263	259	242
8. Osobe 15-64 godina / <i>Person 15-64 years</i>	2.088	2.101	2.062	1.031	1.044	1.032	1.057	1.058	1.030
<b>Stope / Rates (%)</b>									
Stopa aktivnosti / <i>Activity rate</i>	43,6	44,6	44,0	56,2	56,7	55,9	31,9	33,2	32,8
Stopa zaposlenosti / <i>Employment rate</i>	33,1	32,5	31,9	43,2	42,2	41,3	23,7	23,3	23,0
Stopa nezaposlenosti <i>Unemployment rate</i>	24,1	27,2	27,6	23,1	25,6	26,1	25,6	29,9	29,9
Udio stanovništva ispod 15 godina / <i>Share of population under the age of 15</i>	17,1	17,0	16,2	17,8	17,8	17,0	16,4	16,3	15,5
Udio stanovništva 15-64 godina / <i>Share of population from 15 to 64 years of age</i>	66,7	67,1	67,5	67,7	68,1	68,9	65,8	66,2	66,1

## 1.1 Osnovne karakteristike stanovništva po djelatnosti i spolu, FBiH

Principal population characteristics by activity and sex, FBiH

(000)

	Ukupno / Total			Muški / Male			Ženski / Female		
	2009.	2010.	2011.	2009.	2010.	2011.	2009.	2010.	2011.
<b>1. Ukupno stanovništvo (3+6+7) /</b> <i>Total population (3+6+7)</i>	<b>1.974</b>	<b>1.999</b>	<b>1.943</b>	<b>955</b>	<b>983</b>	<b>955</b>	<b>1.019</b>	<b>1.016</b>	<b>988</b>
2. Radno sposobno stanovništvo / <i>Working age population</i>	1.619	1.643	1.611	777	797	783	842	845	828
3. Radna snaga (4+5) / <i>Labour force (4+5)</i>	674	705	678	433	448	431	241	257	247
4. Zaposleni <i>Person in employment</i>	501	500	480	327	326	312	174	174	168
5. Nezaposleni / <i>Unemployed</i>	173	205	198	106	122	119	67	83	79
6. Neaktivni / <i>Inactive</i>	945	937	933	344	349	352	600	588	581
7. Osobe mlađe od 15 godina <i>Person under the age of 15</i>	355	356	332	178	185	172	177	171	160
8. Osobe 15-64 godina / <i>Person 15-64 years</i>	1.339	1.361	1.332	655	672	663	685	689	670
<b>Stope / Rates (%)</b>									
Stopa aktivnosti / <i>Activity rate</i>	41,6	42,9	42,1	55,7	56,2	55,0	28,7	30,4	29,8
Stopa zaposlenosti / <i>Employment rate</i>	30,9	30,4	29,8	42,1	40,9	39,9	20,7	20,6	20,3
Stopa nezaposlenosti <i>Unemployment rate</i>	25,7	29,1	29,2	24,4	27,3	27,6	27,9	32,3	32,1
Udio stanovništva ispod 15 godina / <i>Share of population under the age of 15</i>	18,0	17,8	17,1	18,7	18,9	18,0	17,3	16,8	16,2
Udio stanovništva 15-64 godina / <i>Share of population from 15 to 64 years of age</i>	67,9	68,1	68,6	68,5	68,4	69,4	67,2	67,8	67,8

## 1.2 Osnovne karakteristike stanovništva po aktivnosti i spolu, RS

Principal population characteristics by activity and sex, RS

(000)

	Ukupno / Total			Muški / Male			Ženski / Female		
	2009.	2010.	2011.	2009.	2010.	2011.	2009.	2010.	2011.
<b>1. Ukupno stanovništvo (3+6+7) /</b> <i>Total population (3+6+7)</i>	<b>1.096</b>	<b>1.064</b>	<b>1.052</b>	<b>538</b>	<b>518</b>	<b>513</b>	<b>557</b>	<b>546</b>	<b>539</b>
2. Radno sposobno stanovništvo / <i>Working age population</i>	927	901	898	451	436	436	476	464	463
3. Radna snaga (4+5) / <i>Labour force (4+5)</i>	439	431	430	259	252	251	180	179	178
4. Zaposleni <i>Person in employment</i>	345	329	324	205	196	193	140	133	131
5. Nezaposleni / <i>Unemployed</i>	94	102	105	53	55	58	40	46	47
6. Neaktivni / <i>Inactive</i>	488	469	469	193	185	185	295	285	284
7. Osobe mlađe od 15 godina <i>Person under the age of 15</i>	169	164	154	87	82	77	82	82	76
8. Osobe 15-64 godina / <i>Person 15-64 years</i>	711	698	689	357	350	349	353	347	340
<b>Stope / Rates (%)</b>									
Stopa aktivnosti / <i>Activity rate</i>	47,4	47,9	47,8	57,3	57,7	57,6	37,9	38,6	38,6
Stopa zaposlenosti / <i>Employment rate</i>	37,2	36,6	36,1	45,5	45,0	44,4	29,4	28,6	28,3
Stopa nezaposlenosti <i>Unemployment rate</i>	21,4	23,6	24,5	20,6	22,0	23,0	22,4	25,9	26,5
Udio stanovništva ispod 15 godina / <i>Share of population under the age of 15</i>	15,4	15,4	14,6	16,2	15,8	15,0	14,7	15,0	14,2
Udio stanovništva 15-64 godina / <i>Share of population from 15 to 64 years of age</i>	64,9	65,5	65,5	66,4	67,6	68,0	63,4	63,6	63,1

## 1.3 Osnovne karakteristike stanovništva po aktivnosti i spolu, DBBiH

Principal population characteristics by activity and sex, DBBiH

(000)

	Ukupno / Total			Muški / Male			Ženski / Female		
	2009.	2010.	2011.	2009.	2010.	2011.	2009.	2010.	2011.
<b>1. Ukupno stanovništvo (3+6+7) /</b> <i>Total population (3+6+7)</i>	<b>59</b>	<b>67</b>	<b>62</b>	<b>30</b>	<b>33</b>	<b>30</b>	<b>30</b>	<b>34</b>	<b>32</b>
2. Radno sposobno stanovništvo / <i>Working age population</i>	49	54	52	24	26	25	25	27	27
3. Radna snaga (4+5) / <i>Labour force (4+5)</i>	19	22	(19)	(12)	14	(13)	(6)	(8)	(7)
4. Zaposleni <i>Person in employment</i>	(13)	14	(12)	(9)	(9)	(8)	(5)	(5)	(4)
5. Nezaposleni / <i>Unemployed</i>	(5)	(8)	(8)	(4)	(5)	(5)	(2)	(3)	(3)
6. Neaktivni / <i>Inactive</i>	30	32	32	12	12	12	18	20	20
7. Osobe mlađe od 15 godina <i>Person under the age of 15</i>	(11)	(13)	(10)	(6)	(7)	(5)	(5)	(6)	(5)
8. Osobe 15-64 godina / <i>Person 15-64 years</i>	38	43	(41)	19	21	20	19	21	(20)
<b>Stope / Rates (%)</b>									
Stopa aktivnosti / <i>Activity rate</i>	38,1	40,6	37,4	51,0	53,2	50,8	25,7	28,6	25,0
Stopa zaposlenosti / <i>Employment rate</i>	27,0	25,8	22,9	36,0	35,0	31,6	18,3	17,1	(14,6)
Stopa nezaposlenosti <i>Unemployment rate</i>	29,2	36,4	39,0	29,5	(34,1)	37,7	28,8	40,4	(41,4)
Udio stanovništva ispod 15 godina / <i>Share of population under the age of 15</i>	17,9	19,6	16,6	19,5	20,5	16,9	16,4	18,7	(16,2)
Udio stanovništva 15-64 godina / <i>Share of population from 15 to 64 years of age</i>	64,1	64,0	65,4	64,5	65,2	66,9	63,8	62,8	64,0

## 2. Radno sposobno stanovništvo po aktivnosti, starosnim grupama i spolu, BiH

Working-age population by activity, age groups and sex, BiH

(000)

	Radno sposobno stanovništvo Working-age population			Radna snaga / Labour force									Neaktivne osobe Inactive persons		
				Ukupno / Total			Zaposlene osobe Employed persons			Nezaposlene osobe Unemployed persons					
	2009.	2010.	2011.	2009.	2010.	2011.	2009.	2010.	2011.	2009.	2010.	2011.	2009.	2010.	2011.
<b>Ukupno / Total</b>															
<b>Ukupno / Total</b>	<b>2.594</b>	<b>2.597</b>	<b>2.561</b>	<b>1.132</b>	<b>1.158</b>	<b>1.127</b>	<b>859</b>	<b>843</b>	<b>816</b>	<b>272</b>	<b>315</b>	<b>311</b>	<b>1.463</b>	<b>1.439</b>	<b>1.434</b>
15 - 24 godine / 15-24 years	432	421	404	141	139	127	72	59	53	69	80	73	291	282	277
25 - 49	1.040	1.049	1.017	718	740	718	556	551	530	162	189	188	322	308	299
50 - 64	617	632	641	251	256	264	210	210	215	42	46	49	365	376	377
65+	506	495	499	(21)	23	18	(21)	(23)	18	•	•	0	485	472	481
15-64	2.088	2.101	2.062	1.110	1.135	1.109	838	820	798	272	315	311	978	966	953
<b>Muški / Male</b>															
<b>Ukupno / Total</b>	<b>1.252</b>	<b>1.260</b>	<b>1.244</b>	<b>703</b>	<b>714</b>	<b>695</b>	<b>541</b>	<b>531</b>	<b>513</b>	<b>163</b>	<b>183</b>	<b>181</b>	<b>549</b>	<b>546</b>	<b>549</b>
15 - 24 godine / 15-24 years	223	215	210	90	85	81	48	38	35	42	47	46	133	130	129
25 - 49	515	531	521	438	453	440	347	348	336	91	105	104	76	78	81
50 - 64	294	298	301	162	162	163	133	131	132	29	31	31	131	136	138
65+	221	216	212	(12)	(14)	10	(12)	(14)	10	•	•	-	208	202	201
15-64	1.031	1.044	1.032	691	700	684	528	518	503	163	183	181	340	343	347
<b>Ženski / Female</b>															
<b>Ukupno / Total</b>	<b>1.342</b>	<b>1.337</b>	<b>1.317</b>	<b>428</b>	<b>444</b>	<b>432</b>	<b>318</b>	<b>311</b>	<b>303</b>	<b>110</b>	<b>133</b>	<b>129</b>	<b>914</b>	<b>893</b>	<b>885</b>
15 - 24 godine / 15-24 years	209	206	194	51	53	45	24	21	18	27	33	27	158	153	148
25 - 49	525	518	496	280	288	278	209	203	194	70	85	84	246	230	219
50 - 64	323	334	340	89	94	102	76	79	84	(13)	15	18	234	240	239
65+	285	279	287	(9)	(9)	8	(9)	(9)	8	-	•	0	276	270	279
15-64	1.057	1.058	1.030	419	435	424	310	302	295	110	132	129	638	623	606
<b>Struktura / Structure (%)</b>															
<b>Ukupno / Total</b>															
<b>Ukupno / Total</b>	<b>100,0</b>	<b>100,0</b>	<b>100,0</b>	<b>100,0</b>	<b>100,0</b>	<b>100,0</b>	<b>100,0</b>	<b>100,0</b>	<b>100,0</b>	<b>100,0</b>	<b>100,0</b>	<b>100,0</b>	<b>100,0</b>	<b>100,0</b>	<b>100,0</b>
15 - 24 godine / 15-24 years	16,6	16,2	15,8	12,4	12,0	11,2	8,4	7,0	6,5	25,2	25,3	23,6	19,9	19,6	19,3
25 - 49	40,1	40,4	39,7	63,5	63,9	63,7	64,7	65,4	64,9	59,4	60,1	60,6	22,0	21,4	20,9
50 - 64	23,8	24,3	25,0	22,2	22,1	23,5	24,4	25,0	26,4	15,4	14,5	15,8	25,0	26,1	26,3
65+	19,5	19,1	19,5	(1,9)	2,0	1,6	(2,5)	2,7	2,2	•	•	0,0	33,2	32,8	33,5
15-64	80,5	80,9	80,5	98,1	98,0	98,4	97,5	97,3	97,8	100,0	99,9	100,0	66,8	67,2	66,5
<b>Muški / Male</b>															
<b>Ukupno / Total</b>	<b>100,0</b>	<b>100,0</b>	<b>100,0</b>	<b>100,0</b>	<b>100,0</b>	<b>100,0</b>	<b>100,0</b>	<b>100,0</b>	<b>100,0</b>	<b>100,0</b>	<b>100,0</b>	<b>100,0</b>	<b>100,0</b>	<b>100,0</b>	<b>100,0</b>
15 - 24 godine / 15-24 years	17,8	17,1	16,9	12,8	12,0	11,7	8,9	7,2	6,9	25,7	25,8	25,3	24,2	23,7	23,4
25 - 49	41,1	42,2	41,9	62,3	63,4	63,3	64,2	65,5	65,5	56,2	57,3	57,4	13,9	14,3	14,7
50 - 64	23,5	23,6	24,2	23,1	22,7	23,5	24,6	24,7	25,6	18,0	16,9	17,3	23,9	24,9	25,2
65+	17,6	17,1	17,0	(1,8)	(1,9)	1,5	(2,3)	2,6	2,0	•	•	-	38,0	37,1	36,7
15-64	82,4	82,9	83,0	98,2	98,1	98,5	97,7	97,4	98,0	100,0	100,0	100,0	62,0	62,9	63,3
<b>Ženski / Female</b>															
<b>Ukupno / Total</b>	<b>100,0</b>	<b>100,0</b>	<b>100,0</b>	<b>100,0</b>	<b>100,0</b>	<b>100,0</b>	<b>100,0</b>	<b>100,0</b>	<b>100,0</b>	<b>100,0</b>	<b>100,0</b>	<b>100,0</b>	<b>100,0</b>	<b>100,0</b>	<b>100,0</b>
15 - 24 godine / 15-24 years	15,6	15,4	14,7	11,9	12,0	10,5	7,5	6,6	5,9	24,4	24,7	21,1	17,3	17,1	16,8
25 - 49	39,1	38,7	37,7	65,3	64,8	64,3	65,8	65,1	63,9	64,1	64,0	65,1	26,9	25,8	24,7
50 - 64	24,0	25,0	25,8	20,8	21,1	23,5	24,0	25,3	27,7	(11,5)	11,2	13,7	25,6	26,9	27,0
65+	21,2	20,9	21,8	(2,0)	(2,1)	1,8	(2,7)	(2,9)	2,5	-	•	0,1	30,2	30,2	31,6
15-64	78,8	79,1	78,2	98,0	97,9	98,2	97,3	97,1	97,5	100,0	99,8	99,9	69,8	69,8	68,4

## 2.1 Radno sposobno stanovništvo po aktivnosti, starosnim grupama i spolu, FBiH

Working-age population by activity, age groups and sex, FBiH

(000)

	Radno sposobno stanovništvo Working-age population			Radna snaga / Labour force									Neaktivne osobe Inactive persons		
				Ukupno / Total			Zaposlene osobe Employed persons			Nezaposlene osobe Unemployed persons					
	2009.	2010.	2011.	2009.	2010.	2011.	2009.	2010.	2011.	2009.	2010.	2011.	2009.	2010.	2011.
<b>Ukupno / Total</b>															
<b>Ukupno / Total</b>	<b>1.619</b>	<b>1.643</b>	<b>1.611</b>	<b>674</b>	<b>705</b>	<b>678</b>	<b>501</b>	<b>500</b>	<b>480</b>	<b>173</b>	<b>205</b>	<b>198</b>	<b>945</b>	<b>937</b>	<b>933</b>
15 - 24 godine / 15-24 years	291	284	270	92	93	84	42	35	34	50	58	50	199	191	186
25 - 49	676	690	664	442	462	442	337	338	320	105	123	123	235	228	222
50 - 64	373	387	398	131	143	147	112	119	122	19	24	25	241	244	251
65+	279	281	278	((9))	(7)	4	((9))	(7)	4	•	•	–	270	274	274
15-64	1.339	1.361	1.332	665	698	674	492	493	476	173	205	198	675	664	659
<b>Muški / Male</b>															
<b>Ukupno / Total</b>	<b>777</b>	<b>797</b>	<b>783</b>	<b>433</b>	<b>448</b>	<b>431</b>	<b>327</b>	<b>326</b>	<b>312</b>	<b>106</b>	<b>122</b>	<b>119</b>	<b>344</b>	<b>349</b>	<b>352</b>
15 - 24 godine / 15-24 years	145	145	141	58	58	54	28	24	22	30	34	31	87	86	87
25 - 49	332	347	335	279	290	279	217	220	209	62	71	69	53	57	56
50 - 64	177	180	186	90	94	95	77	77	77	(14)	17	18	87	86	91
65+	122	125	120	(5)	(5)	3	(5)	(5)	3	•	–	–	117	120	117
15-64	655	672	663	427	443	428	322	321	309	106	122	119	227	229	235
<b>Ženski / Female</b>															
<b>Ukupno / Total</b>	<b>842</b>	<b>845</b>	<b>828</b>	<b>241</b>	<b>257</b>	<b>247</b>	<b>174</b>	<b>174</b>	<b>168</b>	<b>67</b>	<b>83</b>	<b>79</b>	<b>600</b>	<b>588</b>	<b>581</b>
15 - 24 godine / 15-24 years	145	139	129	34	35	30	14	(11)	(12)	19	24	19	112	105	99
25 - 49	344	343	329	163	171	163	120	118	110	43	53	53	181	172	165
50 - 64	195	207	212	41	49	52	36	42	45	(5)	(6)	(7)	154	158	160
65+	157	156	158	((4))	((2))	1	((4))	((2))	1	–	•	–	153	154	157
15-64	685	689	670	237	254	246	170	172	167	67	83	79	447	435	424
<b>Struktura / Structure (%)</b>															
<b>Ukupno/ Total</b>															
<b>Ukupno / Total</b>	<b>100,0</b>	<b>100,0</b>	<b>100,0</b>	<b>100,0</b>	<b>100,0</b>	<b>100,0</b>	<b>100,0</b>	<b>100,0</b>	<b>100,0</b>	<b>100,0</b>	<b>100,0</b>	<b>100,0</b>	<b>100,0</b>	<b>100,0</b>	<b>100,0</b>
15 - 24 godine / 15-24 years	18,0	17,3	16,8	13,6	13,2	12,4	8,5	7,0	7,1	28,6	28,2	25,4	21,0	20,4	19,9
25 - 49	41,8	42,0	41,2	65,5	65,5	65,2	67,3	67,7	66,6	60,4	60,1	61,8	24,8	24,4	23,8
50 - 64	23,0	23,6	24,7	19,5	20,3	21,7	22,4	23,8	25,4	10,9	11,6	12,8	25,5	26,1	26,9
65+	17,3	17,1	17,3	(1,4)	(1,1)	0,6	(1,8)	(1,5)	0,8	•	•	–	28,6	29,2	29,4
15-64	82,7	82,9	82,7	98,6	98,9	99,4	98,2	98,5	99,2	100,0	99,9	100,0	71,4	70,8	70,6
<b>Muški / Male</b>															
<b>Ukupno / Total</b>	<b>100,0</b>	<b>100,0</b>	<b>100,0</b>	<b>100,0</b>	<b>100,0</b>	<b>100,0</b>	<b>100,0</b>	<b>100,0</b>	<b>100,0</b>	<b>100,0</b>	<b>100,0</b>	<b>100,0</b>	<b>100,0</b>	<b>100,0</b>	<b>100,0</b>
15 - 24 godine / 15-24 years	18,7	18,2	18,0	13,5	13,0	12,5	8,7	7,4	7,2	28,6	28,1	26,5	25,2	24,7	24,8
25 - 49	42,8	43,5	42,8	64,5	64,8	64,7	66,4	67,4	67,1	58,5	57,8	58,4	15,5	16,2	16,0
50 - 64	22,8	22,6	23,8	20,8	21,0	22,1	23,4	23,6	24,7	12,8	14,2	15,2	25,3	24,7	25,9
65+	15,7	15,7	15,3	(1,2)	(1,1)	0,7	(1,6)	(1,5)	1,0	•	–	–	34,0	34,4	33,3
15-64	84,3	84,3	84,7	98,8	98,9	99,3	98,4	98,5	99,0	99,9	100,0	100,0	66,0	65,6	66,7
<b>Ženski / Female</b>															
<b>Ukupno / Total</b>	<b>100,0</b>	<b>100,0</b>	<b>100,0</b>	<b>100,0</b>	<b>100,0</b>	<b>100,0</b>	<b>100,0</b>	<b>100,0</b>	<b>100,0</b>	<b>100,0</b>	<b>100,0</b>	<b>100,0</b>	<b>100,0</b>	<b>100,0</b>	<b>100,0</b>
15 - 24 godine / 15-24 years	17,3	16,5	15,6	13,9	13,5	12,3	8,1	(6,3)	6,9	28,8	28,5	23,8	18,7	17,8	17,0
25 - 49	40,9	40,6	39,7	67,4	66,6	66,1	69,0	68,1	65,7	63,2	63,5	67,1	30,2	29,2	28,5
50 - 64	23,2	24,5	25,6	17,1	18,9	21,1	20,6	24,3	26,8	(8,0)	(7,8)	9,2	25,7	26,9	27,5
65+	18,7	18,5	19,1	((1,7))	((1,0))	0,4	((2,3))	((1,3))	0,6	–	•	–	25,5	26,1	27,1
15-64	81,3	81,5	80,9	98,3	99,0	99,6	97,7	98,7	99,4	100,0	99,8	100,0	74,5	73,9	72,9

## 2.2 Radno sposobno stanovništvo po aktivnosti, starosnim grupama i spolu, RS

Working-age population by activity, age groups and sex, RS

(000)

	Radno sposobno stanovništvo <i>Working-age population</i>			Radna snaga / <i>Labour force</i>									Neaktivne osobe <i>Inactive persons</i>		
				Ukupno / <i>Total</i>			Zaposlene osobe <i>Employed persons</i>			Nezaposlene osobe <i>Unemployed persons</i>					
	2009.	2010.	2011.	2009.	2010.	2011.	2009.	2010.	2011.	2009.	2010.	2011.	2009.	2010.	2011.
<b>Ukupno / Total</b>															
<b>Ukupno / Total</b>	<b>927</b>	<b>901</b>	<b>898</b>	<b>439</b>	<b>431</b>	<b>430</b>	<b>345</b>	<b>329</b>	<b>324</b>	<b>94</b>	<b>102</b>	<b>105</b>	<b>488</b>	<b>469</b>	<b>469</b>
15 - 24 godine / <i>15-24 years</i>	134	129	125	47	43	40	29	23	19	18	(20)	21	87	86	86
25 - 49	344	337	333	265	265	263	211	204	202	54	61	61	79	72	70
50 - 64	233	232	230	116	108	113	94	87	90	22	20	23	116	124	117
65+	216	203	209	(11)	(15)	14	(11)	(15)	13	-	•	0	205	188	196
15-64	711	698	689	428	416	416	334	314	311	94	102	105	283	282	273
<b>Muški / Male</b>															
<b>Ukupno / Total</b>	<b>451</b>	<b>436</b>	<b>436</b>	<b>259</b>	<b>252</b>	<b>251</b>	<b>205</b>	<b>196</b>	<b>193</b>	<b>53</b>	<b>55</b>	<b>58</b>	<b>193</b>	<b>185</b>	<b>185</b>
15 - 24 godine / <i>15-24 years</i>	74	66	65	30	26	26	19	14	13	(11)	(12)	13	44	41	39
25 - 49	173	173	175	152	153	153	124	122	122	28	31	32	21	20	22
50 - 64	111	111	109	70	65	65	55	52	52	15	(13)	13	41	46	44
65+	94	86	87	(7)	(8)	7	(7)	(8)	7	-	-	-	87	78	80
15-64	357	350	349	252	243	244	198	188	186	53	55	58	106	107	105
<b>Ženski / Female</b>															
<b>Ukupno / Total</b>	<b>476</b>	<b>464</b>	<b>463</b>	<b>180</b>	<b>179</b>	<b>178</b>	<b>140</b>	<b>133</b>	<b>131</b>	<b>40</b>	<b>46</b>	<b>47</b>	<b>295</b>	<b>285</b>	<b>284</b>
15 - 24 godine / <i>15-24 years</i>	60	63	61	(17)	18	14	(9)	(9)	6	(7)	(8)	8	44	45	47
25 - 49	172	164	158	113	112	110	86	81	81	26	30	29	59	52	48
50 - 64	122	121	121	46	43	48	39	36	38	(7)	(8)	10	75	77	73
65+	122	117	122	(5)	(7)	7	(5)	(7)	6	-	•	0	118	110	116
15-64	353	347	340	176	172	172	135	126	125	40	46	47	178	175	168
<b>Struktura / Structure (%)</b>															
<b>Ukupno / Total</b>															
<b>Ukupno / Total</b>	<b>100,0</b>	<b>100,0</b>	<b>100,0</b>	<b>100,0</b>	<b>100,0</b>	<b>100,0</b>	<b>100,0</b>	<b>100,0</b>	<b>100,0</b>	<b>100,0</b>	<b>100,0</b>	<b>100,0</b>	<b>100,0</b>	<b>100,0</b>	<b>100,0</b>
15 - 24 godine / <i>15-24 years</i>	14,5	14,3	14,0	10,6	10,0	9,3	8,3	7,0	5,7	19,1	19,8	20,2	17,9	18,3	18,3
25 - 49	37,1	37,4	37,1	60,3	61,4	61,2	61,1	61,9	62,3	57,5	60,1	58,0	16,3	15,3	15,0
50 - 64	25,1	25,7	25,6	26,5	25,0	26,3	27,3	26,6	27,8	23,4	20,0	21,7	23,9	26,4	25,0
65+	23,3	22,5	23,3	(2,6)	(3,5)	3,2	(3,3)	(4,6)	4,1	-	•	0,1	41,9	40,0	41,8
15-64	76,7	77,5	76,7	97,4	96,5	96,8	96,7	95,4	95,9	100,0	99,9	99,9	58,1	60,0	58,2
<b>Muški / Male</b>															
<b>Ukupno / Total</b>	<b>100,0</b>	<b>100,0</b>	<b>100,0</b>	<b>100,0</b>	<b>100,0</b>	<b>100,0</b>	<b>100,0</b>	<b>100,0</b>	<b>100,0</b>	<b>100,0</b>	<b>100,0</b>	<b>100,0</b>	<b>100,0</b>	<b>100,0</b>	<b>100,0</b>
15 - 24 godine / <i>15-24 years</i>	16,3	15,2	14,9	11,6	10,1	10,3	9,4	7,0	6,5	20,2	21,4	23,0	22,7	22,0	21,0
25 - 49	38,2	39,6	40,2	58,7	60,9	61,0	60,6	62,3	62,9	51,7	55,8	55,0	10,7	10,6	12,0
50 - 64	24,6	25,5	25,0	27,0	25,7	25,9	26,7	26,5	27,0	28,1	22,8	22,0	21,5	25,2	23,8
65+	20,8	19,8	19,9	(2,6)	(3,3)	2,8	(3,3)	(4,3)	3,6	-	-	-	45,2	42,2	43,3
15-64	79,2	80,2	80,1	97,4	96,7	97,2	96,7	95,7	96,4	100,0	100,0	100,0	54,8	57,8	56,7
<b>Ženski / Female</b>															
<b>Ukupno / Total</b>	<b>100,0</b>	<b>100,0</b>	<b>100,0</b>	<b>100,0</b>	<b>100,0</b>	<b>100,0</b>	<b>100,0</b>	<b>100,0</b>	<b>100,0</b>	<b>100,0</b>	<b>100,0</b>	<b>100,0</b>	<b>100,0</b>	<b>100,0</b>	<b>100,0</b>
15 - 24 godine / <i>15-24 years</i>	12,7	13,5	13,1	9,2	9,9	7,8	(6,7)	(7,0)	4,6	(17,6)	(18,0)	16,8	14,8	15,8	16,4
25 - 49	36,1	35,3	34,1	62,5	62,2	61,5	61,8	61,2	61,5	65,2	65,1	61,6	19,9	18,4	17,0
50 - 64	25,6	26,0	26,3	25,8	24,1	26,9	28,2	26,7	29,0	(17,2)	(16,6)	21,3	25,4	27,2	25,8
65+	25,7	25,2	26,5	(2,6)	(3,8)	3,7	(3,3)	(5,0)	4,9	-	•	0,3	39,8	38,6	40,8
15-64	74,3	74,8	73,5	97,4	96,2	96,3	96,7	95,0	95,1	100,0	99,7	99,7	60,2	61,4	59,2

## 2.3 Radno sposobno stanovništvo po aktivnosti, starosnim grupama i spolu, DBBiH

Working-age population by activity, age groups and sex, BDBiH

(000)

	Radno sposobno stanovništvo Working-age population			Radna snaga / Labour force									Neaktivne osobe Inactive persons		
				Ukupno / Total			Zaposlene osobe Employed persons			Nezaposlene osobe Unemployed persons					
	2009.	2010.	2011.	2009.	2010.	2011.	2009.	2010.	2011.	2009.	2010.	2011.	2009.	2010.	2011.
<b>Ukupno / Total</b>															
<b>Ukupno / Total</b>	<b>49</b>	<b>54</b>	<b>52</b>	<b>19</b>	<b>22</b>	<b>(19)</b>	(13)	<b>14</b>	<b>(12)</b>	(5)	<b>(8)</b>	<b>(8)</b>	<b>30</b>	<b>32</b>	<b>32</b>
15 - 24 godine / 15-24 years	(7)	(8)	(8)	(2)	(2)	(2)	(1)	(1)	((1))	((1))	(2)	(2)	(5)	(5)	(6)
25 - 49	20	22	(20)	(12)	14	(12)	(9)	9	(8)	(3)	(5)	(5)	(8)	(8)	(7)
50 - 64	11	(13)	(13)	(4)	(5)	(4)	(3)	(4)	(3)	((1))	(2)	((1))	7	(8)	(9)
65+	11	11	11	((1))	•	•	<b>((1))</b>	•	•	-	•	-	10	11	11
15-64	38	43	(41)	18	21	(19)	(13)	14	(11)	(5)	(8)	(8)	20	(21)	(22)
<b>Muški / Male</b>															
<b>Ukupno / Total</b>	<b>24</b>	<b>26</b>	<b>25</b>	<b>(12)</b>	<b>14</b>	<b>(13)</b>	<b>(9)</b>	<b>(9)</b>	<b>(8)</b>	<b>(4)</b>	<b>(5)</b>	<b>(5)</b>	<b>12</b>	<b>12</b>	<b>12</b>
15 - 24 godine / 15-24 years	(4)	(4)	(4)	((1))	(1)	((2))	((1))	((1))	((0,4))	((1))	((1))	((1))	(2)	(3)	(2)
25 - 49	(10)	11	(10)	(8)	9	(8)	(6)	(6)	(5)	(2)	(3)	(3)	(2)	(2)	(2)
50 - 64	5	(6)	(6)	(3)	(3)	(3)	(2)	(2)	(2)	(1)	(1)	((1))	(3)	(3)	(3)
65+	5	5	5	•	•	•	•	•	•	-	•	-	4	4	5
15-64	19	21	20	12	14	(12)	(8)	9	(8)	(4)	(5)	(5)	7	(8)	(8)
<b>Ženski / Female</b>															
<b>Ukupno / Total</b>	<b>25</b>	<b>27</b>	<b>27</b>	<b>(6)</b>	<b>(8)</b>	<b>(7)</b>	<b>(5)</b>	<b>(5)</b>	<b>(4)</b>	<b>(2)</b>	<b>(3)</b>	<b>(3)</b>	<b>18</b>	<b>20</b>	<b>20</b>
15 - 24 godine / 15-24 years	(3)	(4)	(4)	((1))	(1)	(1)	((1))	((0,4))	.	((0,3))	((1))	((1))	(2)	(3)	(3)
25 - 49	(10)	(11)	(10)	(4)	(5)	(5)	(3)	(3)	(3)	(1)	(2)	((2))	(6)	(6)	(5)
50 - 64	6	(7)	(7)	(1)	(2)	((1))	(1)	((1))	((1))	•	((1))	•	5	(5)	(6)
65+	6	6	6	•	-	•	•	-	•	-	-	-	6	6	6
15-64	19	21	(20)	(6)	(8)	(7)	(4)	(5)	(4)	(2)	(3)	(3)	(13)	(13)	(14)
<b>Struktura / Structure (%)</b>															
<b>Ukupno/ Total</b>															
<b>Ukupno / Total</b>	100,0	100,0	100,0	100,0	100,0	100,0	100,0	100,0	100,0	100,0	100,0	100,0	100,0	100,0	100,0
15 - 24 godine / 15-24 years	14,7	14,6	15,4	(12,0)	11,3	(12,5)	(8,4)	(6,5)	(6,0)	(20,7)	(19,6)	22,8	16,4	16,9	17,1
25 - 49	40,2	40,6	38,2	63,8	64,2	64,2	65,2	66,0	64,8	60,3	60,9	63,1	25,7	24,4	22,7
50 - 64	23,2	24,4	24,8	21,5	23,5	(21,3)	22,5	26,1	25,9	(19,0)	(19,1)	(14,1)	24,2	24,9	26,8
65+	21,9	20,4	21,6	((2,8))	•	•	((3,9))	•	•	-	•	-	33,6	33,7	33,4
15-64	78,1	79,6	78,4	97,2	99,0	98,0	96,1	98,6	96,7	100,0	99,7	100,0	66,4	66,3	66,6
<b>Muški / Male</b>															
<b>Ukupno / Total</b>	100,0	100,0	100,0	100,0	100,0	100,0	100,0	100,0	100,0	100,0	100,0	100,0	100,0	100,0	100,0
15 - 24 godine / 15-24 years	16,4	15,3	16,1	(11,9)	10,0	(12,7)	((6,9))	(5,7)	((5,3))	(23,8)	(18,3)	(24,8)	21,1	21,3	19,7
25 - 49	41,1	42,3	40,2	62,7	64,8	62,2	65,7	66,2	62,5	55,4	62,1	61,6	(18,6)	(16,8)	(17,6)
50 - 64	22,6	24,4	24,1	22,2	23,6	22,5	22,7	25,9	27,9	(20,8)	(19,1)	((13,6))	23,1	25,4	25,8
65+	19,9	18,0	19,5	((3,3))	•	•	((4,7))	•	•	-	•	-	37,2	36,5	36,9
15-64	80,1	82,0	80,5	96,7	98,4	97,3	95,3	97,8	95,7	100,0	99,4	100,0	62,8	63,5	63,1
<b>Ženski / Female</b>															
<b>Ukupno / Total</b>	100,0	100,0	100,0	100,0	100,0	100,0	100,0	100,0	100,0	100,0	100,0	100,0	100,0	100,0	100,0
15 - 24 godine / 15-24 years	(13,1)	14,0	14,7	(12,2)	(13,5)	(12,2)	(11,3)	((8,0))	•	((14,4))	(21,7)	(19,2)	(13,4)	14,2	(15,5)
25 - 49	39,4	38,9	36,4	65,9	63,1	68,0	64,3	65,7	69,6	70,0	59,3	65,8	30,3	29,2	25,8
50 - 64	23,8	24,3	25,4	(20,2)	(23,4)	(19,1)	(22,1)	(26,3)	(21,9)	((15,5))	((19,1))	((15,0))	25,0	24,7	27,4
65+	23,7	22,8	23,6	•	-	•	•	-	•	-	-	-	31,3	31,9	31,2
15-64	76,3	77,2	76,4	98,3	100,0	99,3	97,7	100,0	98,8	100,0	100,0	100,0	68,7	68,1	68,8

### 3. Mjere aktivnosti stanovništva po starosnim grupama i spolu, BiH

Measures of the population activity by age groups and sex, BiH

(%)

	Stopa aktivnosti Activity rate			Stopa zaposlenosti Employment rate			Stopa nezaposlenosti Unemployment rate		
	2009.	2010.	2011.	2009.	2010.	2011.	2009.	2010.	2011.
<b>Ukupno / Total</b>									
<b>Ukupno / Total</b>	<b>43,6</b>	<b>44,6</b>	<b>44,0</b>	<b>33,1</b>	<b>32,5</b>	<b>31,9</b>	<b>24,1</b>	<b>27,2</b>	<b>27,6</b>
15 - 24 godine / 15-24 years	32,6	33,0	31,4	16,7	14,0	13,2	48,7	57,5	57,9
25 - 49	69,1	70,6	70,6	53,5	52,5	52,1	22,5	25,6	26,2
50 - 64	40,8	40,5	41,2	34,0	33,3	33,6	16,7	17,8	18,6
65+	(4,2)	4,6	3,6	(4,2)	4,6	3,6	•	•	•
15-64	53,2	54,0	53,8	40,1	39,0	38,7	24,5	27,7	28,0
<b>Muški / Male</b>									
<b>Ukupno / Total</b>	<b>56,2</b>	<b>56,7</b>	<b>55,9</b>	<b>43,2</b>	<b>42,2</b>	<b>41,3</b>	<b>23,1</b>	<b>25,6</b>	<b>26,1</b>
15 - 24 godine / 15-24 years	40,4	39,7	38,8	21,7	17,8	16,9	46,4	55,1	56,4
25 - 49	85,2	85,3	84,5	67,4	65,6	64,5	20,9	23,1	23,7
50 - 64	55,3	54,5	54,1	45,4	44,1	43,7	18,0	19,0	19,3
65+	(5,6)	(6,3)	(4,9)	(5,6)	(6,3)	(4,9)	•	•	-
15-64	67,0	67,1	66,3	51,2	49,6	48,7	23,5	26,1	26,5
<b>Ženski / Female</b>									
<b>Ukupno / Total</b>	<b>31,9</b>	<b>33,2</b>	<b>32,8</b>	<b>23,7</b>	<b>23,3</b>	<b>23,0</b>	<b>25,6</b>	<b>29,9</b>	<b>29,9</b>
15 - 24 godine / 15-24 years	24,3	25,9	23,3	11,5	10,0	9,2	52,7	61,3	60,5
25 - 49	53,2	55,6	55,9	39,9	39,2	39,0	25,1	29,5	30,3
50 - 64	27,6	28,0	29,8	23,6	23,6	24,6	(14,2)	15,8	17,5
65+	(3,1)	(3,3)	(2,7)	(3,1)	(3,2)	(2,6)	-	•	•
15-64	39,7	41,1	41,2	29,3	28,6	28,7	26,2	30,4	30,5

### 3.1 Mjere aktivnosti stanovništva po starosnim grupama i spolu, FBiH

Measures of the population activity by age groups and sex, FBiH

(%)

	Stopa aktivnosti Activity rate			Stopa zaposlenosti Employment rate			Stopa nezaposlenosti Unemployment rate		
	2009.	2010.	2011.	2009.	2010.	2011.	2009.	2010.	2011.
<b>Ukupno / Total</b>									
<b>Ukupno / Total</b>	<b>41,6</b>	<b>42,9</b>	<b>42,1</b>	<b>30,9</b>	<b>30,4</b>	<b>29,8</b>	<b>25,7</b>	<b>29,1</b>	<b>29,2</b>
15 - 24 godine / 15-24 years	31,7	32,8	31,2	14,6	12,4	12,6	53,9	62,3	59,7
25 - 49	65,3	66,9	66,6	49,8	49,0	48,1	23,7	26,7	27,7
50 - 64	35,2	36,9	37,0	30,2	30,8	30,6	14,4	16,6	17,2
65+	(3,3)	(2,6)	((1,5))	(3,3)	(2,6)	((1,5))	•	•	-
15-64	49,6	51,2	50,6	36,7	36,2	35,7	26,0	29,4	29,4
<b>Muški / Male</b>									
<b>Ukupno / Total</b>	<b>55,7</b>	<b>56,2</b>	<b>55,0</b>	<b>42,1</b>	<b>40,9</b>	<b>39,9</b>	<b>24,4</b>	<b>27,3</b>	<b>27,6</b>
15 - 24 godine / 15-24 years	40,3	40,4	38,2	19,5	16,7	15,9	51,7	58,7	58,4
25 - 49	83,9	83,7	83,2	65,3	63,3	62,5	22,2	24,3	24,9
50 - 64	50,8	52,3	51,1	43,2	42,7	41,4	15,0	18,4	18,9
65+	(4,2)	(4,0)	((2,5))	(4,2)	(4,0)	((2,5))	•	-	-
15-64	65,3	65,9	64,6	49,2	47,7	46,6	24,7	27,6	27,8
<b>Ženski / Female</b>									
<b>Ukupno / Total</b>	<b>28,7</b>	<b>30,4</b>	<b>29,8</b>	<b>20,7</b>	<b>20,6</b>	<b>20,3</b>	<b>27,9</b>	<b>32,3</b>	<b>32,1</b>
15 - 24 godine / 15-24 years	23,0	24,9	23,6	9,7	(7,9)	9,0	57,8	68,3	62,0
25 - 49	47,3	49,9	49,7	34,9	34,5	33,5	26,2	30,8	32,5
50 - 64	21,1	23,5	24,6	18,3	20,4	21,2	(13,1)	(13,3)	(13,9)
65+	((2,5))	((1,6))	•	((2,5))	((1,5))	•	-	•	-
15-64	34,7	36,9	36,7	24,8	24,9	24,9	28,4	32,5	32,2

### 3.2 Mjere aktivnosti stanovništva po starosnim grupama i spolu, RS

Measures of the population activity by age groups and sex, RS

(%)

	Stopa aktivnosti Activity rate			Stopa zaposlenosti Employment rate			Stopa nezaposlenosti Unemployment rate		
	2009.	2010.	2011.	2009.	2010.	2011.	2009.	2010.	2011.
<b>Ukupno / Total</b>									
<b>Ukupno / Total</b>	<b>47,4</b>	<b>47,9</b>	<b>47,8</b>	<b>37,2</b>	<b>36,6</b>	<b>36,1</b>	<b>21,4</b>	<b>23,6</b>	<b>24,5</b>
15 - 24 godine / 15-24 years	34,8	33,5	31,8	21,5	17,8	14,9	38,4	46,8	53,2
25 - 49	76,9	78,6	78,9	61,2	60,5	60,6	20,4	23,1	23,2
50 - 64	49,9	46,6	49,1	40,5	37,8	39,2	18,9	18,9	20,2
65+	(5,3)	(7,5)	(6,5)	(5,3)	(7,4)	(6,4)	-	•	0,9
15-64	60,1	59,6	60,4	47,0	45,0	45,1	21,9	24,5	25,2
<b>Muški / Male</b>									
<b>Ukupno / Total</b>	<b>57,3</b>	<b>57,7</b>	<b>57,6</b>	<b>45,5</b>	<b>45,0</b>	<b>44,4</b>	<b>20,6</b>	<b>22,0</b>	<b>23,0</b>
15 - 24 godine / 15-24 years	40,8	38,6	40,0	26,3	20,7	19,5	35,7	46,5	51,3
25 - 49	88,0	88,6	87,4	72,1	70,8	69,3	18,2	20,2	20,7
50 - 64	62,8	58,2	59,7	49,3	46,8	48,0	21,5	19,6	19,6
65+	(7,3)	(9,7)	(8,0)	(7,3)	(9,7)	(8,0)	-	-	-
15-64	70,4	69,5	70,0	55,5	53,7	53,4	21,2	22,8	23,7
<b>Ženski / Female</b>									
<b>Ukupno / Total</b>	<b>37,9</b>	<b>38,6</b>	<b>38,6</b>	<b>29,4</b>	<b>28,6</b>	<b>28,3</b>	<b>22,4</b>	<b>25,9</b>	<b>26,5</b>
15 - 24 godine / 15-24 years	27,4	28,2	23,0	(15,6)	(14,9)	9,9	(43,2)	47,3	56,8
25 - 49	65,7	68,1	69,5	50,3	49,6	51,0	23,4	27,1	26,6
50 - 64	38,2	35,8	39,6	32,5	29,4	31,3	(15,0)	(17,9)	21,0
65+	(3,8)	(5,8)	(5,4)	(3,8)	(5,7)	(5,3)	-	•	•
15-64	49,7	49,7	50,5	38,3	36,3	36,6	23,0	26,9	27,5

### 3.3 Mjere aktivnosti stanovništva po starosnim grupama i spolu, DBBiH

Measures of the population activity by age groups and sex, DBBiH

(%)

	Stopa aktivnosti Activity rate			Stopa zaposlenosti Employment rate			Stopa nezaposlenosti Unemployment rate		
	2009.	2010.	2011.	2009.	2010.	2011.	2009.	2010.	2011.
<b>Ukupno / Total</b>									
<b>Ukupno / Total</b>	<b>38,1</b>	<b>40,6</b>	<b>37,4</b>	<b>27,0</b>	<b>25,8</b>	<b>22,9</b>	<b>29,2</b>	<b>36,4</b>	<b>39,0</b>
15 - 24 godine / 15-24 years	31,0	31,3	30,4	(15,4)	(11,5)	(8,9)	(50,5)	63,4	70,9
25 - 49	60,4	64,2	62,9	43,7	42,0	38,8	27,6	34,5	(38,3)
50 - 64	35,3	39,2	(32,2)	26,2	27,6	(23,9)	(25,9)	(29,5)	(25,8)
65+	((4,8))	•	3,5	((4,8))	•	3,5	-	•	-
15-64	47,4	50,5	46,8	33,2	32,0	28,2	30,1	36,6	39,7
<b>Muški / Male</b>									
<b>Ukupno / Total</b>	<b>51,0</b>	<b>53,2</b>	<b>50,8</b>	<b>36,0</b>	<b>35,0</b>	<b>31,6</b>	<b>29,5</b>	<b>(34,1)</b>	<b>37,7</b>
15 - 24 godine / 15-24 years	(36,9)	(34,7)	(39,9)	(15,1)	(13,1)	((10,5))	(59,2)	(62,4)	73,8
25 - 49	77,8	81,4	78,5	57,5	54,8	49,2	(26,0)	(32,7)	37,4
50 - 64	50,0	51,4	47,4	36,2	37,2	36,6	(27,6)	(27,6)	22,7
65+	((8,5))	•	6,9	((8,5))	•	6,9	-	•	-
15-64	61,6	63,8	61,4	42,8	41,8	37,6	30,5	(34,5)	38,7
<b>Ženski / Female</b>									
<b>Ukupno / Total</b>	<b>25,7</b>	<b>28,6</b>	<b>25,0</b>	<b>18,3</b>	<b>17,1</b>	<b>(14,6)</b>	<b>28,8</b>	<b>40,4</b>	<b>(41,4)</b>
15 - 24 godine / 15-24 years	(23,9)	(27,6)	(20,7)	(15,7)	((9,8))	•	(34,1)	(64,6)	(65,2)
25 - 49	42,9	46,4	46,7	(29,8)	(28,8)	(28,0)	(30,6)	(37,9)	(40,0)
50 - 64	(21,8)	(27,5)	(18,8)	(17,0)	(18,4)	((12,7))	((22,1))	((32,9))	((32,6))
65+	•	-	•	•	-	•	-	-	-
15-64	33,1	37,0	32,4	23,4	22,1	(18,9)	29,3	40,4	(41,7)

#### 4. Radno sposobno stanovništvo po najvišoj završenoj školskoj spremi i spolu, BiH

Working-age population by the highest level of education attained and sex, BiH

(000)

	Ukupno / Total			Muški / Male			Ženski / Female		
	2009.	2010.	2011.	2009.	2010.	2011.	2009.	2010.	2011.
<b>Ukupno / Total</b>	<b>2.594</b>	<b>2.597</b>	<b>2.561</b>	<b>1.252</b>	<b>1.260</b>	<b>1.244</b>	<b>1.342</b>	<b>1.337</b>	<b>1.244</b>
Osnovna škola i manje / Primary school and less	1.176	1.108	1.106	428	401	401	748	708	401
Srednja škola / Secondary school	1.234	1.275	1.230	720	745	718	514	530	718
Viša, visoka škola, magisterij, doktorat / College, university, masters, doctoral degrees	184	213	225	104	114	125	80	99	125

#### Struktura / Structure (%)

<b>Ukupno / Total</b>	<b>100,0</b>	<b>100,0</b>	<b>100,0</b>	<b>100,0</b>	<b>100,0</b>	<b>100,0</b>	<b>100,0</b>	<b>100,0</b>	<b>100,0</b>
Osnovna škola i manje / Primary school and less	45,3	42,7	43,2	34,2	31,8	32,2	55,7	52,9	53,5
Srednja škola / Secondary school	47,6	49,1	48,0	57,5	59,1	57,7	38,3	39,6	38,9
Viša, visoka škola, magisterij, doktorat / College, university, masters, doctoral degrees	7,1	8,2	8,8	8,3	9,0	10,1	5,9	7,4	7,6

#### 4.1 Radno sposobno stanovništvo po najvišoj završenoj školskoj spremi i spolu, FBiH

Working-age population by the highest level of education attained and sex, FBiH

(000)

	Ukupno / Total			Muški / Male			Ženski / Female		
	2009.	2010.	2011.	2009.	2010.	2011.	2009.	2010.	2011.
<b>Ukupno / Total</b>	<b>1.619</b>	<b>1.643</b>	<b>1.611</b>	<b>777</b>	<b>797</b>	<b>783</b>	<b>842</b>	<b>845</b>	<b>828</b>
Osnovna škola i manje / Primary school and less	709	685	678	241	236	236	467	449	442
Srednja škola / Secondary school	794	820	787	471	488	467	323	332	321
Viša, visoka škola, magisterij, doktorat / College, university, masters, doctoral degrees	116	137	145	64	73	80	51	64	65

#### Struktura / Structure (%)

<b>Ukupno / Total</b>	<b>100,0</b>	<b>100,0</b>	<b>100,0</b>	<b>100,0</b>	<b>100,0</b>	<b>100,0</b>	<b>100,0</b>	<b>100,0</b>	<b>100,0</b>
Osnovna škola i manje / Primary school and less	43,8	41,7	42,1	31,1	29,6	30,2	55,5	53,1	53,4
Srednja škola / Secondary school	49,1	49,9	48,9	60,7	61,2	59,6	38,4	39,3	38,7
Viša, visoka škola, magisterij, doktorat / College, university, masters, doctoral degrees	7,1	8,4	9,0	8,3	9,2	10,2	6,1	7,6	7,9

#### 4.2 Radno sposobno stanovništvo po najvišoj završenoj školskoj spremi i spolu, RS

Working-age population by the highest level of education attained and sex, RS

(000)

	Ukupno / Total			Muški / Male			Ženski / Female		
	2009.	2010.	2011.	2009.	2010.	2011.	2009.	2010.	2011.
<b>Ukupno / Total</b>	<b>927</b>	<b>901</b>	<b>898</b>	<b>451</b>	<b>436</b>	<b>436</b>	<b>476</b>	<b>464</b>	<b>463</b>
Osnovna škola i manje / Primary school and less	441	396	401	176	154	154	265	242	247
Srednja škola / Secondary school	421	433	421	237	244	238	183	189	183
Viša, visoka škola, magisterij, doktorat / College, university, masters, doctoral degrees	65	72	77	38	39	44	27	33	33

#### Struktura / Structure (%)

<b>Ukupno / Total</b>	<b>100,0</b>	<b>100,0</b>	<b>100,0</b>	<b>100,0</b>	<b>100,0</b>	<b>100,0</b>	<b>100,0</b>	<b>100,0</b>	<b>100,0</b>
Osnovna škola i manje / Primary school and less	47,6	43,9	44,6	39,0	35,2	35,3	55,8	52,1	53,5
Srednja škola / Secondary school	45,4	48,1	46,8	52,6	55,9	54,7	38,5	40,7	39,5
Viša, visoka škola, magisterij, doktorat / College, university, masters, doctoral degrees	7,0	8,0	8,5	8,4	8,9	10,0	5,7	7,2	7,1

#### 4.3 Radno sposobno stanovništvo po najvišoj završenoj školskoj spremi i spolu, DBBiH

Working-age population by the highest level of education attained and sex, DBBiH

(000)

	Ukupno / Total			Muški / Male			Ženski / Female		
	2009.	2010.	2011.	2009.	2010.	2011.	2009.	2010.	2011.
<b>Ukupno / Total</b>	<b>49</b>	<b>54</b>	<b>52</b>	<b>24</b>	<b>26</b>	<b>25</b>	<b>25</b>	<b>27</b>	<b>27</b>
Osnovna škola i manje / Primary school and less	26	(27)	(27)	11	(11)	(11)	15	16	(16)
Srednja škola / Secondary school	(19)	22	(22)	(11)	13	(12)	(8)	(9)	(10)
Viša, visoka škola, magisterij, doktorat / College, university, masters, doctoral degrees	(3)	(4)	(3)	(2)	(2)	(2)	(1)	(2)	(1)

#### Struktura / Structure (%)

<b>Ukupno / Total</b>	<b>100,0</b>	<b>100,0</b>	<b>100,0</b>	<b>100,0</b>	<b>100,0</b>	<b>100,0</b>	<b>100,0</b>	<b>100,0</b>	<b>100,0</b>
Osnovna škola i manje / Primary school and less	53,4	51,0	51,9	44,1	41,6	43,7	62,5	60,0	59,5
Srednja škola / Secondary school	39,8	41,9	42,2	47,0	50,0	49,3	32,7	34,1	35,6
Viša, visoka škola, magisterij, doktorat / College, university, masters, doctoral degrees	(6,8)	(7,1)	(5,9)	(8,9)	(8,4)	(6,9)	(4,8)	(5,8)	(4,9)

## 5. Radna snaga po najvišoj završenoj školskoj spremi i spolu, BiH

Labor force by highest level of education attained and sex, BiH

(000)

	Ukupno / Total			Muški / Male			Ženski / Female		
	2009.	2010.	2011.	2009.	2010.	2011.	2009.	2010.	2011.
<b>Ukupno / Total</b>	<b>1.132</b>	<b>1.158</b>	<b>1.127</b>	<b>703</b>	<b>714</b>	<b>695</b>	<b>428</b>	<b>444</b>	<b>432</b>
Osnovna škola i manje / Primary school and less	259	238	233	149	137	134	110	101	99
Srednja škola / Secondary school	736	766	726	481	499	472	254	267	254
Viša, visoka škola, magisterij, doktorat / College, university, masters, doctoral degrees	137	154	168	73	78	88	64	76	79

### Struktura / Structure (%)

<b>Ukupno / Total</b>	<b>100,0</b>	<b>100,0</b>	<b>100,0</b>	<b>100,0</b>	<b>100,0</b>	<b>100,0</b>	<b>100,0</b>	<b>100,0</b>	<b>100,0</b>
Osnovna škola i manje / Primary school and less	22,9	20,5	20,6	21,2	19,1	19,3	25,6	22,8	22,8
Srednja škola / Secondary school	65,0	66,2	64,5	68,4	69,9	68,0	59,4	60,2	58,8
Viša, visoka škola, magisterij, doktorat / College, university, masters, doctoral degrees	12,1	13,3	14,9	10,3	10,9	12,7	15,0	17,0	18,4

## 5.1 Radna snaga po najvišoj završenoj školskoj spremi i spolu, FBiH

Labor force by highest level of education attained and sex, FBiH

(000)

	Ukupno / Total			Muški / Male			Ženski / Female		
	2009.	2010.	2011.	2009.	2010.	2011.	2009.	2010.	2011.
<b>Ukupno / Total</b>	<b>674</b>	<b>705</b>	<b>678</b>	<b>433</b>	<b>448</b>	<b>431</b>	<b>241</b>	<b>257</b>	<b>247</b>
Osnovna škola i manje / Primary school and less	131	125	122	79	75	74	52	50	47
Srednja škola / Secondary school	455	481	445	307	323	298	148	158	147
Viša, visoka škola, magisterij, doktorat / College, university, masters, doctoral degrees	88	99	111	46	51	59	42	48	53

### Struktura / Structure (%)

<b>Ukupno / Total</b>	<b>100,0</b>	<b>100,0</b>	<b>100,0</b>	<b>100,0</b>	<b>100,0</b>	<b>100,0</b>	<b>100,0</b>	<b>100,0</b>	<b>100,0</b>
Osnovna škola i manje / Primary school and less	19,5	17,7	17,9	18,3	16,7	17,2	21,6	19,6	19,2
Srednja škola / Secondary school	67,5	68,2	65,6	71,1	72,0	69,2	61,1	61,5	59,4
Viša, visoka škola, magisterij, doktorat / College, university, masters, doctoral degrees	13,0	14,1	16,4	10,6	11,3	13,6	17,3	18,9	21,4

## 5.2 Radna snaga po najvišoj završenoj školskoj spremi i spolu, RS

Labor force by highest level of education attained and sex, RS

(000)

	Ukupno / Total			Muški / Male			Ženski / Female		
	2009.	2010.	2011.	2009.	2010.	2011.	2009.	2010.	2011.
<b>Ukupno / Total</b>	<b>439</b>	<b>431</b>	<b>430</b>	<b>259</b>	<b>252</b>	<b>251</b>	<b>180</b>	<b>179</b>	<b>178</b>
Osnovna škola i manje / Primary school and less	122	107	106	66	58	56	56	49	49
Srednja škola / Secondary school	270	272	269	167	168	166	103	105	103
Viša, visoka škola, magisterij, doktorat / College, university, masters, doctoral degrees	47	52	55	26	26	29	(22)	26	26

### Struktura / Structure (%)

<b>Ukupno / Total</b>	<b>100,0</b>	<b>100,0</b>	<b>100,0</b>	<b>100,0</b>	<b>100,0</b>	<b>100,0</b>	<b>100,0</b>	<b>100,0</b>	<b>100,0</b>
Osnovna škola i manje / Primary school and less	27,9	24,8	24,6	25,7	23,2	22,4	31,0	27,2	27,6
Srednja škola / Secondary school	61,4	63,1	62,7	64,4	66,6	66,2	57,0	58,3	57,9
Viša, visoka škola, magisterij, doktorat / College, university, masters, doctoral degrees	10,7	12,0	12,7	9,9	10,2	11,4	12,0	14,5	14,5

## 5.3 Radna snaga po najvišoj završenoj školskoj spremi i spolu, DBBiH

Labor force by highest level of education attained and sex, DBBiH

(000)

	Ukupno / Total			Muški / Male			Ženski / Female		
	2009.	2010.	2011.	2009.	2010.	2011.	2009.	2010.	2011.
<b>Ukupno / Total</b>	<b>19</b>	<b>22</b>	<b>(19)</b>	<b>(12)</b>	<b>14</b>	<b>(13)</b>	<b>(6)</b>	<b>(8)</b>	<b>(7)</b>
Osnovna škola i manje / Primary school and less	(5)	(6)	(5)	(4)	(4)	(4)	(2)	(2)	((2))
Srednja škola / Secondary school	(11)	13	(12)	(7)	9	(8)	(4)	(5)	(4)
Viša, visoka škola, magisterij, doktorat / College, university, masters, doctoral degrees	(2)	(3)	(2)	(1)	(2)	(1)	(1)	(1)	((1))

### Struktura / Structure (%)

<b>Ukupno / Total</b>	<b>100,0</b>	<b>100,0</b>	<b>100,0</b>	<b>100,0</b>	<b>100,0</b>	<b>100,0</b>	<b>100,0</b>	<b>100,0</b>	<b>100,0</b>
Osnovna škola i manje / Primary school and less	28,7	(25,8)	(28,0)	30,7	(25,7)	(28,5)	(24,9)	(26,2)	(27,0)
Srednja škola / Secondary school	59,9	61,7	61,7	59,7	63,5	62,2	60,5	58,4	60,9
Viša, visoka škola, magisterij, doktorat / College, university, masters, doctoral degrees	(11,4)	(12,5)	(10,3)	(9,7)	(10,8)	(9,3)	(14,7)	(15,4)	((12,2))

## 6. Zaposleni po statusu u zaposlenosti i spolu, BiH

Persons in employment by employment status and sex, BiH

(000)

	Ukupno / Total			Muški / Male			Ženski / Female		
	2009.	2010.	2011.	2009.	2010.	2011.	2009.	2010.	2011.
<b>Zaposleni / Person in employment</b>	<b>859</b>	<b>843</b>	<b>816</b>	<b>541</b>	<b>531</b>	<b>513</b>	<b>318</b>	<b>311</b>	<b>303</b>
Zaposlenici / Employees	625	620	610	401	395	385	224	224	225
Samozaposlenici / Self-employed	176	176	163	122	124	117	53	52	46
Neplaćeni pomažući članovi / Unpaid family workers	58	(48)	43	(17)	(13)	12	41	35	31

### Struktura / Structure (%)

<b>Zaposleni / Person in employment</b>	<b>100,0</b>	<b>100,0</b>	<b>100,0</b>	<b>100,0</b>	<b>100,0</b>	<b>100,0</b>	<b>100,0</b>	<b>100,0</b>	<b>100,0</b>
Zaposlenici / Employees	72,8	73,5	74,7	74,2	74,3	74,9	70,3	72,1	74,4
Samozaposlenici / Self-employed	20,5	20,8	20,0	22,6	23,2	22,8	16,7	16,8	15,3
Neplaćeni pomažući članovi / Unpaid family workers	6,8	5,6	5,2	(3,1)	(2,4)	2,3	12,9	11,1	10,3

## 6.1 Zaposleni po statusu u zaposlenosti i spolu, FBiH

Persons in employment by employment status and sex, FBiH

(000)

	Ukupno / Total			Muški / Male			Ženski / Female		
	2009.	2010.	2011.	2009.	2010.	2011.	2009.	2010.	2011.
<b>Zaposleni / Person in employment</b>	<b>501</b>	<b>500</b>	<b>480</b>	<b>327</b>	<b>326</b>	<b>312</b>	<b>174</b>	<b>174</b>	<b>168</b>
Zaposlenici / Employees	395	399	395	257	260	251	138	139	143
Samozaposlenici / Self-employed	92	82	73	65	60	57	(26)	22	(16)
Neplaćeni pomažući članovi / Unpaid family workers	(14)	(19)	(12)	((5))	((6))	((3))	(9)	(13)	(8)

### Struktura / Structure (%)

<b>Zaposleni / Person in employment</b>	<b>100,0</b>	<b>100,0</b>	<b>100,0</b>	<b>100,0</b>	<b>100,0</b>	<b>100,0</b>	<b>100,0</b>	<b>100,0</b>	<b>100,0</b>
Zaposlenici / Employees	78,8	79,8	82,3	78,5	79,8	80,5	79,4	79,8	85,5
Samozaposlenici / Self-employed	18,3	16,3	15,3	19,9	18,4	18,3	15,2	12,5	9,6
Neplaćeni pomažući članovi / Unpaid family workers	(2,9)	(3,9)	(2,5)	((1,5))	((1,9))	((1,1))	(5,4)	(7,7)	(4,9)

## 6.2 Zaposleni po statusu u zaposlenosti i spolu, RS

Persons in employment by employment status and sex, RS

(000)

	Ukupno / Total			Muški / Male			Ženski / Female		
	2009.	2010.	2011.	2009.	2010.	2011.	2009.	2010.	2011.
<b>Zaposleni / Person in employment</b>	<b>345</b>	<b>329</b>	<b>324</b>	<b>205</b>	<b>196</b>	<b>193</b>	<b>140</b>	<b>133</b>	<b>131</b>
Zaposlenici / Employees	221	211	207	139	129	128	82	82	79
Samozaposlenici / Self-employed	81	91	87	55	61	57	26	30	29
Neplaćeni pomažući članovi / Unpaid family workers	(43)	(28)	(31)	(12)	(7)	(8)	(31)	(21)	(23)

### Struktura / Structure (%)

<b>Zaposleni / Person in employment</b>	<b>100,0</b>	<b>100,0</b>	<b>100,0</b>	<b>100,0</b>	<b>100,0</b>	<b>100,0</b>	<b>100,0</b>	<b>100,0</b>	<b>100,0</b>
Zaposlenici / Employees	64,1	63,9	63,7	67,7	65,6	66,1	58,8	61,5	60,2
Samozaposlenici / Self-employed	23,4	27,6	26,8	26,6	31,0	29,7	18,7	22,6	22,5
Neplaćeni pomažući članovi / Unpaid family workers	12,5	(8,5)	(9,5)	(5,7)	(3,4)	(4,2)	22,5	(15,9)	(17,3)

## 6.3 Zaposleni po statusu u zaposlenosti i spolu, DBBiH

Persons in employment by employment status and sex, DBBiH

(000)

	Ukupno / Total			Muški / Male			Ženski / Female		
	2009.	2010.	2011.	2009.	2010.	2011.	2009.	2010.	2011.
<b>Zaposleni / Person in employment</b>	<b>(13)</b>	<b>14</b>	<b>(12)</b>	<b>(9)</b>	<b>(9)</b>	<b>(8)</b>	<b>(5)</b>	<b>(5)</b>	<b>(4)</b>
Zaposlenici / Employees	(9)	(10)	(9)	(6)	(6)	(5)	(4)	(4)	(3)
Samozaposlenici / Self-employed	(3)	(3)	(3)	(3)	(3)	(2)	((1))	((0,5))	((1))
Neplaćeni pomažući članovi / Unpaid family workers	•	•	•	•	•	•	•	•	•

### Struktura / Structure (%)

<b>Zaposleni / Person in employment</b>	<b>100,0</b>	<b>100,0</b>	<b>100,0</b>	<b>100,0</b>	<b>100,0</b>	<b>100,0</b>	<b>100,0</b>	<b>100,0</b>	<b>100,0</b>
Zaposlenici / Employees	71,4	74,9	72,7	68,0	69,1	69,4	77,9	86,3	79,6
Samozaposlenici / Self-employed	25,2	(23,1)	(25,0)	30,0	(29,8)	(29,4)	(16,0)	((9,9))	(16,0)
Neplaćeni pomažući članovi / Unpaid family workers	((3,4))	•	•	•	•	•	•	•	•

## 7. Zaposleni po grupama područja djelatnosti<sup>1)</sup> i spolu, BiH

Persons in employment by groups of sections of economic activities and sex, BiH

(000)

	Ukupno / Total			Muški / Male			Ženski / Female		
	2009.	2010.	2011.	2009.	2010.	2011.	2009.	2010.	2011.
<b>Ukupno / Total</b>	<b>859</b>	<b>843</b>	<b>816</b>	<b>541</b>	<b>531</b>	<b>513</b>	<b>318</b>	<b>311</b>	<b>303</b>
Poljoprivredne / Agriculture	182	166	160	100	95	97	82	71	63
Nepoljoprivredne/ Industry	270	261	236	218	210	186	52	51	49
Uslužne djelatnosti/ Services	406	416	420	222	227	230	184	189	190
<b>Struktura / Structure (%)</b>									
<b>Ukupno / Total</b>	<b>100,0</b>	<b>100,0</b>	<b>100,0</b>	<b>100,0</b>	<b>100,0</b>	<b>100,0</b>	<b>100,0</b>	<b>100,0</b>	<b>100,0</b>
Poljoprivredne / Agriculture	21,2	19,7	19,6	18,6	17,9	18,8	25,8	22,8	20,9
Nepoljoprivredne/ Industry	31,5	31,0	28,9	40,4	39,5	36,3	16,4	16,4	16,3
Uslužne djelatnosti/ Services	47,3	49,3	51,5	41,1	42,6	44,8	57,9	60,8	62,8

<sup>1)</sup> grupe područja djelatnosti (NACE Rev 1.1): poljoprivredne (A,B), nepoljoprivredne (C,D,E,F), uslužne (G,H,I,J,K,L,M,N,O,P,Q) / groups of sections of economic activities (NACE Rev 1.1): agriculture (A,B), industry(C,D,E,F), services(G,H,I,J,K,L,M,N,O,P,Q)

## 7.1 Zaposleni po grupama područja djelatnosti<sup>1)</sup> i spolu, FBiH

Persons in employment by groups of sections of economic activities and sex, FBiH

(000)

	Ukupno / Total			Muški / Male			Ženski / Female		
	2009.	2010.	2011.	2009.	2010.	2011.	2009.	2010.	2011.
<b>Ukupno / Total</b>	<b>501</b>	<b>500</b>	<b>480</b>	<b>327</b>	<b>326</b>	<b>312</b>	<b>174</b>	<b>174</b>	<b>168</b>
Poljoprivredne / Agriculture	68	(61)	53	39	(35)	37	(28)	(26)	16
Nepoljoprivredne/ Industry	175	178	161	144	146	128	32	31	33
Uslužne djelatnosti/ Services	258	261	266	144	144	148	114	117	118
<b>Struktura / Structure (%)</b>									
<b>Ukupno / Total</b>	<b>100,0</b>	<b>100,0</b>	<b>100,0</b>	<b>100,0</b>	<b>100,0</b>	<b>100,0</b>	<b>100,0</b>	<b>100,0</b>	<b>100,0</b>
Poljoprivredne / Agriculture	13,5	12,2	11,0	12,0	10,8	11,8	(16,4)	(14,8)	9,6
Nepoljoprivredne/ Industry	35,0	35,5	33,5	44,0	44,9	40,9	18,2	18,1	19,8
Uslužne djelatnosti/ Services	51,5	52,3	55,4	44,0	44,3	47,3	65,4	67,2	70,6

<sup>1)</sup> grupe područja djelatnosti (NACE Rev 1.1): poljoprivredne (A,B), nepoljoprivredne (C,D,E,F), uslužne (G,H,I,J,K,L,M,N,O,P,Q) / groups of sections of economic activities (NACE Rev 1.1): agriculture (A,B), industry(C,D,E,F), services(G,H,I,J,K,L,M,N,O,P,Q)

## 7.2 Zaposleni po grupama područja djelatnosti <sup>1)</sup>i spolu, RS

Persons in employment by groups of sections of economic activities and sex, RS

(000)

	Ukupno / Total			Muški / Male			Ženski / Female		
	2009.	2010.	2011.	2009.	2010.	2011.	2009.	2010.	2011.
<b>Ukupno / Total</b>	<b>345</b>	<b>329</b>	<b>324</b>	<b>205</b>	<b>196</b>	<b>193</b>	<b>140</b>	<b>133</b>	<b>131</b>
Poljoprivredne / Agriculture	112	104	106	59	59	59	53	45	47
Nepoljoprivredne/ Industry	92	80	72	72	61	57	20	(19)	16
Uslužne djelatnosti/ Services	141	145	146	74	77	78	67	69	68

### Struktura / Structure (%)

	2009.	2010.	2011.	2009.	2010.	2011.	2009.	2010.	2011.
<b>Ukupno / Total</b>	<b>100,0</b>	<b>100,0</b>	<b>100,0</b>	<b>100,0</b>	<b>100,0</b>	<b>100,0</b>	<b>100,0</b>	<b>100,0</b>	<b>100,0</b>
Poljoprivredne / Agriculture	32,6	31,5	32,6	28,9	29,9	30,4	37,9	33,8	35,9
Nepoljoprivredne/ Industry	26,5	24,3	22,3	34,9	31,0	29,4	14,3	14,5	(12)
Uslužne djelatnosti/ Services	40,9	44,2	45,1	36,2	39,1	40,2	47,8	51,7	52,2

<sup>1)</sup> grupe područja djelatnosti (NACE Rev 1.1): poljoprivredne (A,B), nepoljoprivredne (C,D,E,F), uslužne (G,H,I,J,K,L,M,N,O,P,Q) / groups of sections of economic activities (NACE Rev 1.1): agriculture (A,B), industry(C,D,E,F), services(G,H,I,J,K,L,M,N,O,P,Q)

## 7.3 Zaposleni po grupama područja djelatnosti <sup>1)</sup>i spolu, DBBiH

Persons in employment by groups of sections of economic activities and sex, DBBiH

(000)

	Ukupno / Total			Muški / Male			Ženski / Female		
	2009.	2010.	2011.	2009.	2010.	2011.	2009.	2010.	2011.
<b>Ukupno / Total</b>	(13)	14	12	(9)	(9)	8	(5)	(5)	4
Poljoprivredne / Agriculture	(2)	((1))	1	(2)	((1))	1	•	•	0
Nepoljoprivredne/ Industry	(4)	(3)	2	(3)	(3)	2	((1))	((1))	0
Uslužne djelatnosti/ Services	(8)	(9)	8	(4)	(5)	5	(3)	(4)	3

### Struktura / Structure (%)

	2009.	2010.	2011.	2009.	2010.	2011.	2009.	2010.	2011.
<b>Ukupno / Total</b>	<b>100,0</b>	<b>100,0</b>	<b>100,0</b>	<b>100,0</b>	<b>100,0</b>	<b>100,0</b>	<b>100,0</b>	<b>100,0</b>	<b>100,0</b>
Poljoprivredne / Agriculture	(16,1)	((9,2))	10,4	(18,9)	((11,5))	11,8	((10,7))	•	7,6
Nepoljoprivredne/ Industry	26,7	25,0	20,5	34,4	(31,0)	25,7	((12,1))	(13,3)	10,1
Uslužne djelatnosti/ Services	57,2	65,8	69,0	46,7	57,6	62,4	77,2	82,0	82,3

<sup>1)</sup> grupe područja djelatnosti (NACE Rev 1.1): poljoprivredne (A,B), nepoljoprivredne (C,D,E,F), uslužne (G,H,I,J,K,L,M,N,O,P,Q) / groups of sections of economic activities (NACE Rev 1.1): agriculture (A,B), industry(C,D,E,F), services(G,H,I,J,K,L,M,N,O,P,Q)

**8. Zaposleni s punim i kraćim od punog radnog vremena po grupama područja djelatnosti <sup>1)</sup> i spolu, BiH**  
*Person in employment - full time or part time - by groups of sections of economic activities and sex, BiH*

(000)

	Ukupno / Total			Muški / Male			Ženski / Female		
	2009.	2010.	2011.	2009.	2010.	2011.	2009.	2010.	2011.
<b>Ukupno / Total</b>	<b>859</b>	<b>843</b>	<b>816</b>	<b>541</b>	<b>531</b>	<b>513</b>	<b>318</b>	<b>311</b>	<b>303</b>
Puno radno vrijeme / Full time	771	755	732	494	485	464	277	270	268
Kraće od punog radnog vremena / Part time	88	87	84	47	47	49	41	41	35
<b>Poljoprivredne djelatnosti / Agriculture</b>	<b>182</b>	<b>166</b>	<b>160</b>	<b>100</b>	<b>95</b>	<b>97</b>	<b>82</b>	<b>71</b>	<b>63</b>
Puno radno vrijeme / Full time	128	112	107	76	71	69	52	41	38
Kraće od punog radnog vremena / Part time	54	(53)	(53)	(24)	(23)	(27)	(30)	(30)	(26)
<b>Nepoljoprivredne djelatnosti / Industry</b>	<b>270</b>	<b>261</b>	<b>236</b>	<b>218</b>	<b>210</b>	<b>186</b>	<b>52</b>	<b>51</b>	<b>49</b>
Puno radno vrijeme / Full time	255	247	223	206	197	175	49	50	48
Kraće od punog radnog vremena / Part time	(16)	(14)	(12)	(12)	(13)	(11)	((3))	•	•
<b>Uslužne djelatnosti / Services</b>	<b>406</b>	<b>416</b>	<b>420</b>	<b>222</b>	<b>227</b>	<b>230</b>	<b>184</b>	<b>189</b>	<b>190</b>
Puno radno vrijeme / Full time	388	396	402	212	216	219	177	180	182
Kraće od punog radnog vremena / Part time	18	20	19	(10)	(10)	(11)	(8)	(9)	(8)

**Struktura / Structure (%)**

<b>Ukupno / Total</b>	<b>100,0</b>	<b>100,0</b>	<b>100,0</b>	<b>100,0</b>	<b>100,0</b>	<b>100,0</b>	<b>100,0</b>	<b>100,0</b>	<b>100,0</b>
Puno radno vrijeme / Full time	89,8	89,6	89,7	91,3	91,2	90,4	87,1	86,9	88,5
Kraće od punog radnog vremena / Part time	10,2	10,4	10,3	8,7	8,8	9,6	12,9	13,1	11,5
<b>Poljoprivredne djelatnosti / Agriculture</b>	<b>100,0</b>	<b>100,0</b>	<b>100,0</b>	<b>100,0</b>	<b>100,0</b>	<b>100,0</b>	<b>100,0</b>	<b>100,0</b>	<b>100,0</b>
Puno radno vrijeme / Full time	70,2	67,8	66,9	76,0	75,3	71,8	63,1	57,7	59,6
Kraće od punog radnog vremena / Part time	29,8	32,2	33,1	24,0	24,7	28,2	36,9	42,3	40,4
<b>Nepoljoprivredne djelatnosti / Industry</b>	<b>100,0</b>	<b>100,0</b>	<b>100,0</b>	<b>100,0</b>	<b>100,0</b>	<b>100,0</b>	<b>100,0</b>	<b>100,0</b>	<b>100,0</b>
Puno radno vrijeme / Full time	94,2	94,5	94,7	94,3	93,9	94,0	93,9	96,9	97,3
Kraće od punog radnog vremena / Part time	(5,8)	(5,5)	(5,3)	(5,7)	(6,1)	(6,0)	((6,1))	((3,1))	((2,7))
<b>Uslužne djelatnosti / Services</b>	<b>100,0</b>	<b>100,0</b>	<b>100,0</b>	<b>100,0</b>	<b>100,0</b>	<b>100,0</b>	<b>100,0</b>	<b>100,0</b>	<b>100,0</b>
Puno radno vrijeme / Full time	95,6	95,2	95,5	95,4	95,4	95,3	95,8	95,0	95,8
Kraće od punog radnog vremena / Part time	4,4	4,8	4,5	(4,6)	(4,6)	(4,7)	(4,2)	(5,0)	(4,2)

<sup>1)</sup> grupe područja djelatnosti (NACE Rev 1.1): poljoprivredne (A,B), nepoljoprivredne (C,D,E,F), uslužne (G,H,I,J,K,L,M,N,O,P,Q) / groups of sections of economic activities (NACE Rev 1.1): agriculture (A,B), industry(C,D,E,F), services(G,H,I,J,K,L,M,N,O,P,Q)

**8.1 Zaposleni s punim i kraćim od punog radnog vremena po grupama područja djelatnosti<sup>1)</sup> i spolu, FBiH**  
*Person in employment - full time or part time - by groups of sections of economic activities and sex, FBiH*

(000)

	Ukupno / Total			Muški / Male			Ženski / Female		
	2009.	2010.	2011.	2009.	2010.	2011.	2009.	2010.	2011.
<b>Ukupno / Total</b>	<b>501</b>	<b>500</b>	<b>480</b>	<b>327</b>	<b>326</b>	<b>312</b>	<b>174</b>	<b>174</b>	<b>168</b>
Puno radno vrijeme / Full time	447	444	433	298	295	280	149	149	153
Kraće od punog radnog vremena / Part time	54	56	47	29	(31)	32	(25)	(24)	(15)
<b>Poljoprivredne djelatnosti / Agriculture</b>	<b>68</b>	<b>(61)</b>	<b>53</b>	<b>39</b>	<b>(35)</b>	<b>37</b>	<b>(28)</b>	<b>(26)</b>	<b>(16)</b>
Puno radno vrijeme / Full time	(35)	(29)	(31)	(24)	(20)	(23)	(11)	(9)	(8)
Kraće od punog radnog vremena / Part time	(33)	(32)	(22)	(15)	(15)	(14)	(18)	(17)	((8))
<b>Nepoljoprivredne djelatnosti / Industry</b>	<b>175</b>	<b>178</b>	<b>161</b>	<b>144</b>	<b>146</b>	<b>128</b>	<b>32</b>	<b>31</b>	<b>33</b>
Puno radno vrijeme / Full time	165	167	151	135	137	119	30	30	32
Kraće od punog radnog vremena / Part time	(10)	(11)	(10)	(8)	(9)	(9)	((2))	•	•
<b>Uslužne djelatnosti / Services</b>	<b>258</b>	<b>261</b>	<b>266</b>	<b>144</b>	<b>144</b>	<b>148</b>	<b>114</b>	<b>117</b>	<b>118</b>
Puno radno vrijeme / Full time	247	248	252	138	137	139	109	111	112
Kraće od punog radnog vremena / Part time	(11)	(13)	(14)	(6)	(7)	(8)	(5)	(6)	(6)
<b>Struktura / Structure (%)</b>									
<b>Ukupno / Total</b>	<b>100,0</b>	<b>100,0</b>	<b>100,0</b>	<b>100,0</b>	<b>100,0</b>	<b>100,0</b>	<b>100,0</b>	<b>100,0</b>	<b>100,0</b>
Puno radno vrijeme / Full time	89,3	88,9	90,3	91,2	90,4	89,9	85,8	86,0	91,1
Kraće od punog radnog vremena / Part time	10,7	11,1	9,7	8,8	9,6	10,1	(14,2)	14,0	(8,9)
<b>Poljoprivredne djelatnosti / Agriculture</b>	<b>100,0</b>	<b>100,0</b>	<b>100,0</b>	<b>100,0</b>	<b>100,0</b>	<b>100,0</b>	<b>100,0</b>	<b>100,0</b>	<b>100,0</b>
Puno radno vrijeme / Full time	51,9	47,6	58,3	61,7	57,9	61,3	(38,4)	(33,5)	(51,4)
Kraće od punog radnog vremena / Part time	48,1	52,4	(41,7)	38,3	42,1	(38,7)	61,6	66,5	(48,6)
<b>Nepoljoprivredne djelatnosti / Industry</b>	<b>100,0</b>	<b>100,0</b>	<b>100,0</b>	<b>100,0</b>	<b>100,0</b>	<b>100,0</b>	<b>100,0</b>	<b>100,0</b>	<b>100,0</b>
Puno radno vrijeme / Full time	94,1	94,0	93,7	94,3	93,6	92,9	93,6	96,2	96,8
Kraće od punog radnog vremena / Part time	(5,9)	(6,0)	(6,3)	(5,7)	(6,4)	(7,1)	((6,4))	•	•
<b>Uslužne djelatnosti / Services</b>	<b>100,0</b>	<b>100,0</b>	<b>100,0</b>	<b>100,0</b>	<b>100,0</b>	<b>100,0</b>	<b>100,0</b>	<b>100,0</b>	<b>100,0</b>
Puno radno vrijeme / Full time	95,9	95,0	94,6	96,2	95,1	94,3	95,5	94,7	94,9
Kraće od punog radnog vremena / Part time	(4,1)	(5,0)	(5,4)	(3,8)	(4,9)	(5,7)	(4,5)	(5,3)	(5,1)

<sup>1)</sup> grupe područja djelatnosti (NACE Rev 1.1): poljoprivredne (A,B), nepoljoprivredne (C,D,E,F), uslužne (G,H,I,J,K,L,M,N,O,P,Q) / groups of sections of economic activities (NACE Rev 1.1): agriculture (A,B), industry(C,D,E,F), services(G,H,I,J,K,L,M,N,O,P,Q)

**8.2 Zaposleni s punim i kraćim od punog radnog vremena po grupama područja djelatnosti <sup>1)</sup> i spolu, RS**  
*Person in employment - full time or part time - by groups of sections of economic activities and sex, RS*

(000)

	Ukupno / Total			Muški / Male			Ženski / Female		
	2009.	2010.	2011.	2009.	2010.	2011.	2009.	2010.	2011.
<b>Ukupno / Total</b>	<b>345</b>	<b>329</b>	<b>324</b>	<b>205</b>	<b>196</b>	<b>193</b>	<b>140</b>	<b>133</b>	<b>131</b>
Puno radno vrijeme / Full time	311	298	288	188	182	177	124	117	111
Kraće od punog radnog vremena / Part time	34	(31)	(37)	(18)	(15)	(17)	(16)	(16)	(20)
<b>Poljoprivredne djelatnosti / Agriculture</b>	<b>112</b>	<b>104</b>	<b>106</b>	<b>59</b>	<b>59</b>	<b>59</b>	<b>53</b>	<b>45</b>	<b>47</b>
Puno radno vrijeme / Full time	91	82	75	51	50	46	40	32	(29)
Kraće od punog radnog vremena / Part time	(22)	(21)	(31)	(9)	(8)	(13)	(13)	(13)	(18)
<b>Nepoljoprivredne djelatnosti / Industry</b>	<b>92</b>	<b>80</b>	<b>72</b>	<b>72</b>	<b>61</b>	<b>57</b>	<b>20</b>	<b>(19)</b>	<b>(16)</b>
Puno radno vrijeme / Full time	86	77	70	68	58	55	(19)	(19)	(15)
Kraće od punog radnog vremena / Part time	(5)	((4))	((2))	((4))	((3))	((2))	•	•	•
<b>Uslužne djelatnosti / Services</b>	<b>141</b>	<b>145</b>	<b>146</b>	<b>74</b>	<b>77</b>	<b>78</b>	<b>67</b>	<b>69</b>	<b>68</b>
Puno radno vrijeme / Full time	134	139	142	70	74	76	64	66	67
Kraće od punog radnog vremena / Part time	(7)	(6)	(4)	(5)	((3))	((2))	((2))	(3)	((2))

**Struktura / Structure (%)**

<b>Ukupno / Total</b>	<b>100,0</b>	<b>100,0</b>	<b>100,0</b>	<b>100,0</b>	<b>100,0</b>	<b>100,0</b>	<b>100,0</b>	<b>100,0</b>	<b>100,0</b>
Puno radno vrijeme / Full time	90,2	90,6	88,7	91,4	92,4	91,3	88,3	87,8	84,8
Kraće od punog radnog vremena / Part time	9,8	(9,4)	(11,3)	(8,6)	(7,6)	(8,7)	(11,7)	(12,2)	(15,2)
<b>Poljoprivredne djelatnosti / Agriculture</b>	<b>100,0</b>	<b>100,0</b>	<b>100,0</b>	<b>100,0</b>	<b>100,0</b>	<b>100,0</b>	<b>100,0</b>	<b>100,0</b>	<b>100,0</b>
Puno radno vrijeme / Full time	80,8	79,4	71,0	85,0	85,6	78,1	76,1	71,4	62,2
Kraće od punog radnog vremena / Part time	(19,2)	(20,6)	(29,0)	(15,0)	(14,4)	(21,9)	(23,9)	(28,6)	(37,8)
<b>Nepoljoprivredne djelatnosti / Industry</b>	<b>100,0</b>	<b>100,0</b>	<b>100,0</b>	<b>100,0</b>	<b>100,0</b>	<b>100,0</b>	<b>100,0</b>	<b>100,0</b>	<b>100,0</b>
Puno radno vrijeme / Full time	94,3	95,5	97,1	94,3	94,7	96,7	94,4	98,1	98,4
Kraće od punog radnog vremena / Part time	(5,7)	(4,5)	((2,9))	(5,7)	((5,3))	((3,3))	•	•	•
<b>Uslužne djelatnosti / Services</b>	<b>100,0</b>	<b>100,0</b>	<b>100,0</b>	<b>100,0</b>	<b>100,0</b>	<b>100,0</b>	<b>100,0</b>	<b>100,0</b>	<b>100,0</b>
Puno radno vrijeme / Full time	94,9	95,7	97,3	93,7	95,9	97,3	96,3	95,6	97,3
Kraće od punog radnog vremena / Part time	(5,1)	(4,3)	(2,7)	(6,3)	(4,1)	((2,7))	((3,7))	(4,4)	((2,7))

<sup>1)</sup> grupe područja djelatnosti (NACE Rev 1.1): poljoprivredne (A,B), nepoljoprivredne (C,D,E,F), uslužne (G,H,I,J,K,L,M,N,O,P,Q) / groups of sections of economic activities (NACE Rev 1.1): agriculture (A,B), industry(C,D,E,F), services(G,H,I,J,K,L,M,N,O,P,Q)

**8.3 Zaposleni s punim i kraćim od punog radnog vremena po grupama područja djelatnosti <sup>1)</sup> i spolu, DBBiH**  
*Person in employment - full time or part time - by groups of sections of economic activities and sex, BDBiH*

(000)

	Ukupno / Total			Muški / Male			Ženski / Female		
	2009.	2010.	2011.	2009.	2010.	2011.	2009.	2010.	2011.
<b>Ukupno / Total</b>	<b>(13)</b>	<b>14</b>	<b>(12)</b>	<b>(9)</b>	<b>(9)</b>	<b>(8)</b>	<b>(5)</b>	<b>(5)</b>	<b>(4)</b>
Puno radno vrijeme / Full time	(13)	13	(11)	(8)	(9)	(7)	(4)	(4)	(4)
Kraće od punog radnog vremena / Part time	((1))	((1))	((1))	((0,4))	((1))	((1))	•	((0,3))	•
<b>Poljoprivredne djelatnosti / Agriculture</b>	<b>(2)</b>	<b>((1))</b>	<b>((1))</b>	<b>(2)</b>	<b>((1))</b>	<b>1</b>	•	•	•
Puno radno vrijeme / Full time	((2))	((1))	((1))	(1)	((1))	((1))	•	•	0
Kraće od punog radnog vremena / Part time	•	•	•	•	•	•	•	-	•
<b>Nepoljoprivredne djelatnosti / Industry</b>	<b>(4)</b>	<b>(3)</b>	<b>(2)</b>	<b>(3)</b>	<b>(3)</b>	<b>(2)</b>	<b>((1))</b>	<b>((1))</b>	<b>((0,4))</b>
Puno radno vrijeme / Full time	(3)	(3)	(2)	(3)	(3)	(2)	((0,5))	((1))	((0,4))
Kraće od punog radnog vremena / Part time	•	•	0	•	•	0	•	•	-
<b>Uslužne djelatnosti / Services</b>	<b>(8)</b>	<b>(9)</b>	<b>(8)</b>	<b>(4)</b>	<b>(5)</b>	<b>(5)</b>	<b>(3)</b>	<b>(4)</b>	<b>(3)</b>
Puno radno vrijeme / Full time	(7)	(9)	(8)	(4)	(5)	(5)	(3)	(4)	(3)
Kraće od punog radnog vremena / Part time	•	•	•	•	•	•	•	•	•

**Struktura / Structure (%)**

<b>Ukupno / Total</b>	<b>100,0</b>	<b>100,0</b>	<b>100,0</b>	<b>100,0</b>	<b>100,0</b>	<b>100,0</b>	<b>100,0</b>	<b>100,0</b>	<b>100,0</b>
Puno radno vrijeme / Full time	95,4	94,4	93,0	95,0	94,3	91,3	96,2	94,6	96,5
Kraće od punog radnog vremena / Part time	((4,6))	(5,6)	((7,0))	((5,0))	((5,7))	((8,7))	•	((5,4))	•
<b>Poljoprivredne djelatnosti / Agriculture</b>	<b>100,0</b>	<b>100,0</b>	<b>100,0</b>	<b>100,0</b>	<b>100,0</b>	<b>100,0</b>	<b>100,0</b>	<b>100,0</b>	<b>100,0</b>
Puno radno vrijeme / Full time	90,1	86,4	85,9	89,6	83,6	84,3	91,7	100,0	90,9
Kraće od punog radnog vremena / Part time	•	((13,6))	•	•	((16,4))	•	•	-	•
<b>Nepoljoprivredne djelatnosti / Industry</b>	<b>100,0</b>	<b>100,0</b>	<b>100,0</b>	<b>100,0</b>	<b>100,0</b>	<b>100,0</b>	<b>100,0</b>	<b>100,0</b>	<b>100,0</b>
Puno radno vrijeme / Full time	94,1	94,9	91,5	94,7	95,6	89,8	90,4	91,8	100,0
Kraće od punog radnog vremena / Part time	•	•	•	•	•	•	•	•	-
<b>Uslužne djelatnosti / Services</b>	<b>100,0</b>	<b>100,0</b>	<b>100,0</b>	<b>100,0</b>	<b>100,0</b>	<b>100,0</b>	<b>100,0</b>	<b>100,0</b>	<b>100,0</b>
Puno radno vrijeme / Full time	97,5	95,3	94,6	97,3	95,7	93,2	97,8	94,7	96,6
Kraće od punog radnog vremena / Part time	•	•	•	•	•	•	•	•	•

<sup>1)</sup> grupe područja djelatnosti (NACE Rev 1.1): poljoprivredne (A,B), nepoljoprivredne (C,D,E,F), uslužne (G,H,I,J,K,L,M,N,O,P,Q) / groups of sections of economic activities (NACE Rev 1.1): agriculture (A,B), industry(C,D,E,F), services(G,H,I,J,K,L,M,N,O,P,Q)

## 9. Zaposleni po najvišoj završenoj školskoj spremi i spolu, BiH

Person in employment by the highest level of education attained and sex, BiH

(000)

	Ukupno / Total			Muški / Male			Ženski / Female		
	2009.	2010.	2011.	2009.	2010.	2011.	2009.	2010.	2011.
<b>Ukupno / Total</b>	<b>859</b>	<b>843</b>	<b>816</b>	<b>541</b>	<b>531</b>	<b>513</b>	<b>318</b>	<b>311</b>	<b>303</b>
Osnovna škola i manje / Primary school and less	192	171	165	108	98	95	84	74	70
Srednja škola / Secondary school	544	542	509	367	366	342	177	176	167
Viša, visoka škola, magisterij, doktorat / College, university, masters, doctoral degrees	123	130	142	66	68	76	57	62	66

### Struktura / Structure (%)

<b>Ukupno / Total</b>	<b>100,0</b>	<b>100,0</b>	<b>100,0</b>	<b>100,0</b>	<b>100,0</b>	<b>100,0</b>	<b>100,0</b>	<b>100,0</b>	<b>100,0</b>
Osnovna škola i manje / Primary school and less	22,3	20,3	20,2	19,9	18,4	18,5	26,4	23,6	23,0
Srednja škola / Secondary school	63,3	64,3	62,4	67,9	68,8	66,6	55,6	56,5	55,3
Viša, visoka škola, magisterij, doktorat / College, university, masters, doctoral degrees	14,3	15,4	17,4	12,1	12,8	14,9	18,0	19,9	21,7

## 9.1 Zaposleni po najvišoj završenoj školskoj spremi i spolu, FBiH

Person in employment by the highest level of education attained and sex, FBiH

(000)

	Ukupno / Total			Muški / Male			Ženski / Female		
	2009.	2010.	2011.	2009.	2010.	2011.	2009.	2010.	2011.
<b>Ukupno / Total</b>	<b>501</b>	<b>500</b>	<b>480</b>	<b>327</b>	<b>326</b>	<b>312</b>	<b>174</b>	<b>174</b>	<b>168</b>
Osnovna škola i manje / Primary school and less	90	82	78	54	49	48	37	33	30
Srednja škola / Secondary school	330	332	306	231	231	213	100	101	93
Viša, visoka škola, magisterij, doktorat / College, university, masters, doctoral degrees	80	85	96	42	46	51	38	40	45

### Struktura / Structure (%)

<b>Ukupno / Total</b>	<b>100,0</b>	<b>100,0</b>	<b>100,0</b>	<b>100,0</b>	<b>100,0</b>	<b>100,0</b>	<b>100,0</b>	<b>100,0</b>	<b>100,0</b>
Osnovna škola i manje / Primary school and less	18,1	16,4	16,2	16,5	15,1	15,4	21,0	18,9	17,6
Srednja škola / Secondary school	66,0	66,5	63,8	70,6	70,9	68,2	57,3	58,3	55,6
Viša, visoka škola, magisterij, doktorat / College, university, masters, doctoral degrees	16,0	17,1	20,1	12,9	14,0	16,5	21,7	22,8	26,8

## 9.2 Zaposleni po najvišoj završenoj školskoj spremi i spolu, RS

Person in employment by the highest level of education attained and sex, RS

(000)

	Ukupno / Total			Muški / Male			Ženski / Female		
	2009.	2010.	2011.	2009.	2010.	2011.	2009.	2010.	2011.
<b>Ukupno / Total</b>	<b>345</b>	<b>329</b>	<b>324</b>	<b>205</b>	<b>196</b>	<b>193</b>	<b>140</b>	<b>133</b>	<b>131</b>
Osnovna škola i manje / Primary school and less	98	86	85	51	46	45	46	40	39
Srednja škola / Secondary school	206	201	196	131	129	124	75	72	71
Viša, visoka škola, magisterij, doktorat / College, university, masters, doctoral degrees	41	42	44	23	21	24	(19)	21	(20)

### Struktura / Structure (%)

<b>Ukupno / Total</b>	<b>100,0</b>	<b>100,0</b>	<b>100,0</b>	<b>100,0</b>	<b>100,0</b>	<b>100,0</b>	<b>100,0</b>	<b>100,0</b>	<b>100,0</b>
Osnovna škola i manje / Primary school and less	28,3	26,2	26,1	25,0	23,6	23,4	33,2	29,9	30,1
Srednja škola / Secondary school	59,7	61,1	60,3	64,0	65,7	64,2	53,3	54,1	54,4
Viša, visoka škola, magisterij, doktorat / College, university, masters, doctoral degrees	12,0	12,8	13,6	11,0	10,7	12,4	13,5	15,9	15,4

## 9.3 Zaposleni po najvišoj završenoj školskoj spremi i spolu, DBBiH

Person in employment by the highest level of education attained and sex, BDBiH

(000)

	Ukupno / Total			Muški / Male			Ženski / Female		
	2009.	2010.	2011.	2009.	2010.	2011.	2009.	2010.	2011.
<b>Ukupno / Total</b>	<b>(13)</b>	<b>14</b>	<b>12</b>	<b>(9)</b>	<b>(9)</b>	<b>8</b>	<b>(5)</b>	<b>(5)</b>	<b>4</b>
Osnovna škola i manje / Primary school and less	(4)	(3)	2	(3)	(2)	2	((1))	(1)	1
Srednja škola / Secondary school	(8)	(9)	8	(5)	(6)	5	(3)	(3)	3
Viša, visoka škola, magisterij, doktorat / College, university, masters, doctoral degrees	(2)	(2)	2	(1)	(1)	1	((1))	(1)	1

### Struktura / Structure (%)

<b>Ukupno / Total</b>	<b>100,0</b>	<b>100,0</b>	<b>100,0</b>	<b>100,0</b>	<b>100,0</b>	<b>100,0</b>	<b>100,0</b>	<b>100,0</b>	<b>100,0</b>
Osnovna škola i manje / Primary school and less	(28,3)	(20,5)	(20,2)	31,7	(21,4)	(23,0)	(21,7)	(18,9)	((14,7))
Srednja škola / Secondary school	59,4	62,7	65,4	58,4	64,2	64,8	61,2	59,8	66,7
Viša, visoka škola, magisterij, doktorat / College, university, masters, doctoral degrees	(12,3)	(16,8)	(14,4)	(9,9)	(14,4)	(12,2)	((17,0))	(21,4)	(18,6)

**10. Prosjek uobičajenih sati rada sedmično na glavnom poslu po grupama područja djelatnosti <sup>1)</sup> i spolu, BiH**  
*Average hours usually worked per week on main jobs by persons in employment - by groups of sections of economic activities and sex, BiH*

(000)

	Ukupno / Total			Muški / Male			Ženski / Female		
	2009.	2010.	2011.	2009.	2010.	2011.	2009.	2010.	2011.
<b>Ukupno / Total</b>	<b>42,7</b>	<b>42,2</b>	<b>41,8</b>	<b>43,6</b>	<b>43,2</b>	<b>42,6</b>	<b>41,1</b>	<b>40,5</b>	<b>40,4</b>
Poljoprivredne djelatnosti / Agriculture	42,2	40,5	39,7	44,0	43,9	41,9	40,0	36,0	36,3
Nepoljoprivredne djelatnosti / Industry	43,6	43,4	43,2	44,0	43,5	43,3	41,9	43,2	42,5
Uslužne djelatnosti / Services	42,2	42,1	41,9	42,9	42,7	42,4	41,4	41,5	41,3

**10.1 Prosjek uobičajenih sati rada sedmično na glavnom poslu prema grupama područja djelatnosti <sup>1)</sup> i spolu, FBiH**  
*Average hours usually worked per week on main jobs by persons in employment - by groups of sections of economic activities and sex, FBiH*

(000)

	Ukupno / Total			Muški / Male			Ženski / Female		
	2009.	2010.	2011.	2009.	2010.	2011.	2009.	2010.	2011.
<b>Ukupno / Total</b>	<b>41,5</b>	<b>41,1</b>	<b>41,5</b>	<b>42,7</b>	<b>41,9</b>	<b>42,1</b>	<b>39,2</b>	<b>39,4</b>	<b>40,6</b>
Poljoprivredne djelatnosti / Agriculture	33,9	32,3	36,7	37,6	35,7	38,1	28,7	27,7	33,6
Nepoljoprivredne djelatnosti / Industry	43,4	43,0	42,8	43,8	43,1	42,9	41,7	42,7	42,4
Uslužne djelatnosti / Services	42,2	41,8	41,7	43,1	42,3	42,3	41,2	41,1	41,0

**10.2 Prosjek uobičajenih sati rada sedmično na glavnom poslu po grupama područja djelatnosti <sup>1)</sup> i spolu, RS**  
*Average hours usually worked per week on main jobs by persons in employment - by groups of sections of economic activities and sex, RS*

(000)

	Ukupno / Total			Muški / Male			Ženski / Female		
	2009.	2010.	2011.	2009.	2010.	2011.	2009.	2010.	2011.
<b>Ukupno / Total</b>	<b>44,2</b>	<b>43,9</b>	<b>42,2</b>	<b>44,7</b>	<b>45,3</b>	<b>43,5</b>	<b>43,3</b>	<b>41,9</b>	<b>40,2</b>
Poljoprivredne djelatnosti / Agriculture	47,0	45,2	41,1	48,0	48,6	44,2	45,9	40,7	37,2
Nepoljoprivredne djelatnosti / Industry	43,8	44,3	43,9	44,2	44,5	44,2	42,3	43,9	42,9
Uslužne djelatnosti / Services	42,1	42,8	42,2	42,6	43,4	42,6	41,6	42,1	41,7

**10.3 Prosjek uobičajenih sati rada sedmično na glavnom poslu po grupama područja djelatnosti <sup>1)</sup> i spolu, DBBiH**  
*Average hours usually worked per week on main jobs by persons in employment - by groups of sections of economic activities and sex, DBBiH*

(000)

	Ukupno / Total			Muški / Male			Ženski / Female		
	2009.	2010.	2011.	2009.	2010.	2011.	2009.	2010.	2011.
<b>Ukupno / Total</b>	<b>46,0</b>	<b>43,7</b>	<b>43,6</b>	<b>47,0</b>	<b>44,4</b>	<b>44,1</b>	<b>44,2</b>	<b>42,4</b>	<b>42,6</b>
Poljoprivredne djelatnosti / Agriculture	51,2	52,0	46,1	51,9	51,5	47,0	49,1	(54,4)	43,4
Nepoljoprivredne djelatnosti / Industry	46,3	43,9	43,4	46,6	44,0	43,7	44,9	43,4	42,1
Uslužne djelatnosti / Services	44,4	42,5	43,3	45,3	43,3	43,7	43,4	41,5	42,6

<sup>1)</sup> grupe područja djelatnosti (NACE Rev 1.1): poljoprivredne (A,B), nepoljoprivredne (C,D,E,F), uslužne (G,H,I,J,K,L,M,N,O,P,Q) / groups of sections of economic activities (NACE Rev 1.1): agriculture (A,B), industry(C,D,E,F), services(G,H,I,J,K,L,M,N,O,P,Q)

## 11. Nezaposleni po najvišoj završenoj školskoj spremi i spolu, BiH

Unemployed persons by the highest education level attained and sex, BiH

(000)

	Ukupno / Total			Muški / Male			Ženski / Female		
	2009.	2010.	2011.	2009.	2010.	2011.	2009.	2010.	2011.
<b>Ukupno / Total</b>	<b>272</b>	<b>315</b>	<b>311</b>	<b>163</b>	<b>183</b>	<b>181</b>	<b>110</b>	<b>133</b>	<b>129</b>
Osnovna škola i manje / Primary school and less	67	67	68	42	39	39	26	28	29
Srednja škola / Secondary school	191	224	217	114	133	130	77	91	87
Viša, visoka škola, magisterij, doktorat / College, university, masters, doctoral degrees	14	24	26	(7)	(10)	(12)	(7)	(14)	(14)

### Struktura / Structure (%)

<b>Ukupno / Total</b>	<b>100,0</b>	<b>100,0</b>	<b>100,0</b>	<b>100,0</b>	<b>100,0</b>	<b>100,0</b>	<b>100,0</b>	<b>100,0</b>	<b>100,0</b>
Osnovna škola i manje / Primary school and less	24,7	21,2	21,8	25,5	21,4	21,4	23,4	20,9	22,4
Srednja škola / Secondary school	70,2	71,2	69,9	70,2	73,1	71,8	70,3	68,7	67,1
Viša, visoka škola, magisterij, doktorat / College, university, masters, doctoral degrees	5,1	7,6	8,3	(4,3)	(5,6)	6,7	(6,3)	(10,4)	10,5

## 11.1 Nezaposleni po najvišoj završenoj školskoj spremi i spolu, FBiH

Unemployed persons by the highest education level attained and sex, FBiH

(000)

	Ukupno / Total			Muški / Male			Ženski / Female		
	2009.	2010.	2011.	2009.	2010.	2011.	2009.	2010.	2011.
<b>Ukupno / Total</b>	<b>173</b>	<b>205</b>	<b>198</b>	<b>106</b>	<b>122</b>	<b>119</b>	<b>67</b>	<b>83</b>	<b>79</b>
Osnovna škola i manje / Primary school and less	41	43	44	25	25	26	(16)	(17)	(18)
Srednja škola / Secondary school	125	148	139	77	92	86	48	57	53
Viša, visoka škola, magisterij, doktorat / College, university, masters, doctoral degrees	(8)	(14)	(15)	(4)	(5)	(7)	(4)	(9)	(8)

### Struktura / Structure (%)

<b>Ukupno / Total</b>	<b>100,0</b>	<b>100,0</b>	<b>100,0</b>	<b>100,0</b>	<b>100,0</b>	<b>100,0</b>	<b>100,0</b>	<b>100,0</b>	<b>100,0</b>
Osnovna škola i manje / Primary school and less	23,7	20,9	22,3	24,0	20,8	22,0	23,1	21,1	22,6
Srednja škola / Secondary school	71,9	72,3	70,1	72,6	75,0	71,9	70,9	68,3	67,5
Viša, visoka škola, magisterij, doktorat / College, university, masters, doctoral degrees	(4,4)	(6,8)	(7,6)	(3,4)	(4,2)	(6,0)	(6,0)	(10,7)	(10,0)

## 11.2 Nezaposleni po najvišoj završenoj školskoj spremi i spolu, RS

Unemployed persons by the highest education level attained and sex, RS

(000)

	Ukupno / Total			Muški / Male			Ženski / Female		
	2009.	2010.	2011.	2009.	2010.	2011.	2009.	2010.	2011.
<b>Ukupno / Total</b>	<b>94</b>	<b>102</b>	<b>105</b>	<b>53</b>	<b>55</b>	<b>58</b>	<b>40</b>	<b>46</b>	<b>47</b>
Osnovna škola i manje / Primary school and less	25	(21)	21	(15)	(12)	(11)	(10)	(9)	(10)
Srednja škola / Secondary school	63	71	74	35	39	42	28	33	32
Viša, visoka škola, magisterij, doktorat / College, university, masters, doctoral degrees	(6)	(10)	(10)	((3))	(5)	(5)	((3))	(5)	(6)

### Struktura / Structure (%)

<b>Ukupno / Total</b>	<b>100,0</b>	<b>100,0</b>	<b>100,0</b>	<b>100,0</b>	<b>100,0</b>	<b>100,0</b>	<b>100,0</b>	<b>100,0</b>	<b>100,0</b>
Osnovna škola i manje / Primary school and less	26,3	20,6	19,7	28,4	21,6	(18,8)	(23,5)	(19,4)	20,7
Srednja škola / Secondary school	67,7	69,9	70,3	66,0	69,6	72,8	69,9	70,3	67,3
Viša, visoka škola, magisterij, doktorat / College, university, masters, doctoral degrees	(6,1)	(9,5)	(10,0)	(5,6)	(8,8)	(8,3)	((6,7))	(10,3)	(11,9)

## 11.3 Nezaposleni po najvišoj završenoj školskoj spremi i spolu, DBBiH

Unemployed persons by the highest education level attained and sex, DBBiH

(000)

	Ukupno / Total			Muški / Male			Ženski / Female		
	2009.	2010.	2011.	2009.	2010.	2011.	2009.	2010.	2011.
<b>Ukupno / Total</b>	<b>(5)</b>	<b>(8)</b>	<b>(8)</b>	<b>(4)</b>	<b>(5)</b>	<b>(5)</b>	<b>(2)</b>	<b>(3)</b>	<b>(3)</b>
Osnovna škola i manje / Primary school and less	(2)	((3))	((3))	((1))	•	((2))	((1))	(1)	•
Srednja škola / Secondary school	(3)	(5)	(4)	(2)	(3)	(3)	(1)	(2)	(1)
Viša, visoka škola, magisterij, doktorat / College, university, masters, doctoral degrees	((0,5))	•	•	•	•	•	•	•	•

### Struktura / Structure (%)

<b>Ukupno / Total</b>	<b>100,0</b>	<b>100,0</b>	<b>100,0</b>	<b>100,0</b>	<b>100,0</b>	<b>100,0</b>	<b>100,0</b>	<b>100,0</b>	<b>100,0</b>
Osnovna škola i manje / Primary school and less	(29,8)	(35,1)	(40,1)	(28,3)	((33,9))	(37,7)	(32,7)	(36,9)	(44,4)
Srednja škola / Secondary school	61,2	59,9	(56,0)	62,6	(62,2)	(57,9)	58,5	56,5	(52,7)
Viša, visoka škola, magisterij, doktorat / College, university, masters, doctoral degrees	((9,0))	•	•	•	•	•	•	•	•

## 12. Stope nezaposlenosti po najvišoj završenoj školskoj spremi i spolu, BiH

Unemployed persons by highest level of education attained and sex, BiH

(000)

	Ukupno / Total			Muški / Male			Ženski / Female		
	2009.	2010.	2011.	2009.	2010.	2011.	2009.	2010.	2011.
<b>Ukupno / Total</b>	<b>24,1</b>	<b>27,2</b>	<b>27,6</b>	<b>23,1</b>	<b>25,6</b>	<b>26,1</b>	<b>25,6</b>	<b>29,9</b>	<b>29,9</b>
Osnovna škola i manje / Primary school and less	26,0	28,0	29,2	27,8	28,6	29,0	23,4	27,4	29,4
Srednja škola / Secondary school	26,0	29,3	29,9	23,7	26,7	27,6	30,3	34,1	34,2
Viša, visoka škola, magisterij, doktorat / College, university, masters, doctoral degrees	10,1	15,6	15,4	(9,5)	(13,0)	13,8	(10,7)	18,3	17,1

## 12.1 Stope nezaposlenosti po najvišoj završenoj školskoj spremi i spolu, FBiH

Unemployed persons by highest level of education attained and sex, FBiH

(000)

	Ukupno / Total			Muški / Male			Ženski / Female		
	2009.	2010.	2011.	2009.	2010.	2011.	2009.	2010.	2011.
<b>Ukupno / Total</b>	<b>25,7</b>	<b>29,1</b>	<b>29,2</b>	<b>24,4</b>	<b>27,3</b>	<b>27,6</b>	<b>27,9</b>	<b>32,3</b>	<b>32,1</b>
Osnovna škola i manje / Primary school and less	31,2	34,3	36,3	32,0	34,0	35,3	29,9	34,7	37,7
Srednja škola / Secondary school	27,4	30,9	31,2	25,0	28,5	28,7	32,4	35,8	36,4
Viša, visoka škola, magisterij, doktorat / College, university, masters, doctoral degrees	(8,7)	(14,1)	13,5	(7,9)	(10,1)	(12,2)	(9,6)	(18,2)	(15,0)

## 12.2 Stope nezaposlenosti po najvišoj završenoj školskoj spremi i spolu, RS

Unemployed persons by highest level of education attained and sex, RS

(000)

	Ukupno / Total			Muški / Male			Ženski / Female		
	2009.	2010.	2011.	2009.	2010.	2011.	2009.	2010.	2011.
<b>Ukupno / Total</b>	<b>21,4</b>	<b>23,6</b>	<b>24,5</b>	<b>20,6</b>	<b>22,0</b>	<b>23,0</b>	<b>22,4</b>	<b>25,9</b>	<b>26,5</b>
Osnovna škola i manje / Primary school and less	20,2	19,6	19,6	22,8	(20,5)	(19,4)	(17,0)	(18,5)	(19,9)
Srednja škola / Secondary school	23,6	26,2	27,4	21,1	23,0	25,3	27,5	31,2	30,9
Viša, visoka škola, magisterij, doktorat / College, university, masters, doctoral degrees	(12,0)	(18,7)	19,2	(11,6)	(18,9)	(16,8)	(12,5)	(18,4)	(21,8)

## 12.3 Stope nezaposlenosti po najvišoj završenoj školskoj spremi i spolu, DBBiH

Unemployed persons by highest level of education attained and sex, DBBiH

(000)

	Ukupno / Total			Muški / Male			Ženski / Female		
	2009.	2010.	2011.	2009.	2010.	2011.	2009.	2010.	2011.
<b>Ukupno / Total</b>	<b>29,2</b>	<b>36,4</b>	<b>39,0</b>	<b>29,5</b>	<b>(34,1)</b>	<b>37,7</b>	<b>28,8</b>	<b>40,4</b>	<b>(41,4)</b>
Osnovna škola i manje / Primary school and less	(30,3)	(49,4)	(55,8)	(27,1)	(45,1)	(49,8)	(37,8)	57,0	(68,1)
Srednja škola / Secondary school	29,9	35,3	35,3	(30,9)	(33,4)	(35,1)	(27,9)	(39,0)	(35,8)
Viša, visoka škola, magisterij, doktorat / College, university, masters, doctoral degrees	((23,2))	((14,5))	•	((27,9))	•	•	•	((17,3))	•

### 13. Nezaposleni po trajanju nezaposlenosti i spolu, BiH

Unemployed persons by duration of unemployment and sex, BiH

(000)

	Ukupno / Total			Muški / Male			Ženski / Female		
	2009.	2010.	2011.	2009.	2010.	2011.	2009.	2010.	2011.
<b>Ukupno / Total</b>	<b>272</b>	<b>315</b>	<b>311</b>	<b>163</b>	<b>183</b>	<b>181</b>	<b>110</b>	<b>133</b>	<b>129</b>
našli posao / <i>Found job but still not working</i>	((2))	((2))	((2))	((2))	((1))	•	•	•	•
manje od 5 mjeseci / <i>less than 5 months</i>	21	26	31	(12)	17	18	(9)	(9)	(12)
od 6 do 11 mjeseci / <i>6-11 months</i>	22	29	28	(15)	18	16	(8)	(11)	(12)
od 12 do 23 mjeseca / <i>12-23 months</i>	29	40	39	16	18	22	13	21	(16)
od 24 do 59 mjeseci / <i>24-59 months</i>	63	71	81	35	42	48	28	29	34
od 60 do 119 mjeseci / <i>60-119 months</i>	61	65	57	38	37	35	22	28	22
120 i više mjeseci / <i>120 months and more</i>	74	83	74	45	49	41	29	34	33

#### Struktura / Structure (%)

	Ukupno / Total			Muški / Male			Ženski / Female		
	2009.	2010.	2011.	2009.	2010.	2011.	2009.	2010.	2011.
<b>Ukupno / Total</b>	<b>100,0</b>	<b>100,0</b>	<b>100,0</b>	<b>100,0</b>	<b>100,0</b>	<b>100,0</b>	<b>100,0</b>	<b>100,0</b>	<b>100,0</b>
našli posao / <i>Found job but still not working</i>	((0,8))	((0,6))	((0,5))	((1,0))	((0,7))	•	•	•	•
manje od 5 mjeseci / <i>less than 5 months</i>	7,7	8,3	9,8	7,5	9,2	10,0	(8,0)	(7,1)	(10)
od 6 do 11 mjeseci / <i>6-11 months</i>	8,2	9,2	8,9	8,9	9,7	8,8	(7,2)	8,4	9,1
od 12 do 23 mjeseca / <i>12-23 months</i>	10,7	12,6	12,4	9,8	10,0	12,4	12,1	16,1	12,4
od 24 do 59 mjeseci / <i>24-59 months</i>	23,0	22,6	26,2	21,6	23,1	26,2	25,1	21,9	26,2
od 60 do 119 mjeseci / <i>60-119 months</i>	22,3	20,6	18,3	23,5	20,4	19,3	20,4	20,8	16,9
120 i više mjeseci / <i>120 months and more</i>	27,2	26,2	23,9	27,6	26,9	22,7	26,7	25,3	25,5

### 13.1 Nezaposleni po trajanju nezaposlenosti i spolu, FBiH

Unemployed persons by duration of unemployment and sex, FBiH

(000)

	Ukupno / Total			Muški / Male			Ženski / Female		
	2009.	2010.	2011.	2009.	2010.	2011.	2009.	2010.	2011.
<b>Ukupno / Total</b>	<b>173</b>	<b>205</b>	<b>198</b>	<b>106</b>	<b>122</b>	<b>119</b>	<b>67</b>	<b>83</b>	<b>79</b>
našli posao / <i>Found job but still not working</i>	((2))	((1))	•	•	•	•	•	•	-
manje od 5 mjeseci / <i>less than 5 months</i>	(13)	(17)	17	(8)	(11)	(10)	(5)	(7)	(7)
od 6 do 11 mjeseci / <i>6-11 months</i>	(15)	19	(17)	(10)	(12)	(10)	(5)	(8)	(7)
od 12 do 23 mjeseca / <i>12-23 months</i>	19	25	25	(10)	(12)	15	(9)	(14)	(10)
od 24 do 59 mjeseci / <i>24-59 months</i>	40	49	53	23	31	31	16	(18)	21
od 60 do 119 mjeseci / <i>60-119 months</i>	38	42	36	25	25	23	13	17	(13)
120 i više mjeseci / <i>120 months and more</i>	47	52	50	29	32	28	18	(20)	(21)

#### Struktura / Structure (%)

	Ukupno / Total			Muški / Male			Ženski / Female		
	2009.	2010.	2011.	2009.	2010.	2011.	2009.	2010.	2011.
<b>Ukupno / Total</b>	<b>100,0</b>	<b>100,0</b>	<b>100,0</b>	<b>100,0</b>	<b>100,0</b>	<b>100,0</b>	<b>100,0</b>	<b>100,0</b>	<b>100,0</b>
našli posao / <i>Found job but still not working</i>	((1,0))	((0,7))	•	•	•	•	•	•	-
manje od 5 mjeseci / <i>less than 5 months</i>	7,7	8,3	8,5	(7,5)	(8,6)	(8,6)	(8,0)	(7,9)	(8,4)
od 6 do 11 mjeseci / <i>6-11 months</i>	8,4	9,4	8,5	(9,1)	(9,5)	(8,3)	(7,3)	(9,2)	(8,9)
od 12 do 23 mjeseca / <i>12-23 months</i>	10,9	12,3	12,6	(9,5)	(9,4)	13,0	(13,1)	(16,6)	(12,1)
od 24 do 59 mjeseci / <i>24-59 months</i>	22,9	23,8	26,7	21,8	25,2	26,4	24,5	21,8	27,0
od 60 do 119 mjeseci / <i>60-119 months</i>	21,8	20,4	18,1	23,4	20,6	19,0	19,5	20,0	16,7
120 i više mjeseci / <i>120 months and more</i>	27,3	25,1	25,2	27,3	25,9	23,9	27,1	24,0	27,0

### 13.2 Nezaposleni po trajanju nezaposlenosti i spolu, RS

Unemployed persons by duration of unemployment and sex, RS

(000)

	Ukupno / Total			Muški / Male			Ženski / Female		
	2009.	2010.	2011.	2009.	2010.	2011.	2009.	2010.	2011.
<b>Ukupno / Total</b>	<b>94</b>	<b>102</b>	<b>105</b>	<b>53</b>	<b>55</b>	<b>58</b>	<b>40</b>	<b>46</b>	<b>47</b>
našli posao / Found job but still not working	•	•	•	•	•	•	•	•	•
manje od 5 mjeseci / less than 5 months	(7)	(8)	(13)	(4)	(6)	(8)	(3)	((3))	(6)
od 6 do 11 mjeseci / 6-11 months	(7)	(9)	(10)	(5)	(6)	(6)	((3))	((3))	(5)
od 12 do 23 mjeseca / 12-23 months	(10)	(14)	(13)	(6)	(6)	(7)	(4)	(7)	(6)
od 24 do 59 mjeseci / 24-59 months	22	20	26	(11)	(10)	(14)	(11)	(10)	(12)
od 60 do 119 mjeseci / 60-119 months	(22)	22	20	(13)	(11)	(11)	(9)	(10)	(8)
120 i više mjeseci / 120 months and more	25	29	22	(15)	(16)	(12)	(10)	(13)	(11)

#### Struktura / Structure (%)

	2009.	2010.	2011.	2009.	2010.	2011.	2009.	2010.	2011.
<b>Ukupno / Total</b>	<b>100,0</b>	<b>100,0</b>	<b>100,0</b>	<b>100,0</b>	<b>100,0</b>	<b>100,0</b>	<b>100,0</b>	<b>100,0</b>	<b>100,0</b>
našli posao / Found job but still not working	•	•	•	•	•	•	•	•	•
manje od 5 mjeseci / less than 5 months	(7,4)	(8,3)	(12,5)	(7,1)	(10,5)	(13,1)	(7,9)	((5,7))	(11,8)
od 6 do 11 mjeseci / 6-11 months	(7,9)	(9,1)	(9,9)	(8,5)	(10,5)	(10,1)	((7,1))	(7,3)	(9,6)
od 12 do 23 mjeseca / 12-23 months	(10,5)	13,3	12,2	(10,6)	(11,4)	(11,6)	(10,5)	(15,4)	(13,0)
od 24 do 59 mjeseci / 24-59 months	23,7	19,8	24,9	(21,5)	17,9	24,9	26,7	(22,0)	24,8
od 60 do 119 mjeseci / 60-119 months	23,0	21,2	18,6	24,0	20,6	19,8	(21,8)	(21,9)	17,1
120 i više mjeseci / 120 months and more	26,8	28,1	21,3	27,8	28,6	(20,0)	25,4	27,4	23,0

### 13.3 Nezaposleni po trajanju nezaposlenosti i spolu, DBBiH

Unemployed persons by duration of unemployment and sex, DBBiH

(000)

	Ukupno / Total			Muški / Male			Ženski / Female		
	2009.	2010.	2011.	2009.	2010.	2011.	2009.	2010.	2011.
<b>Ukupno / Total</b>	<b>(5)</b>	<b>(8)</b>	<b>(8)</b>	<b>(4)</b>	<b>(5)</b>	<b>(5)</b>	<b>(2)</b>	<b>(3)</b>	<b>(3)</b>
manje od 12 mjeseci / less than 12 months	(1)	(1)	(1)	((1))	((1))	((1))	•	((0,4))	((0,4))
12 i više mjeseci / 12 months and more	(4)	(7)	(6)	(3)	(4)	(4)	(2)	(3)	(2)

#### Struktura / Structure (%)

	2009.	2010.	2011.	2009.	2010.	2011.	2009.	2010.	2011.
<b>Ukupno / Total</b>	<b>100,0</b>	<b>100,0</b>	<b>100,0</b>	<b>100,0</b>	<b>100,0</b>	<b>100,0</b>	<b>100,0</b>	<b>100,0</b>	<b>100,0</b>
manje od 12 mjeseci / less than 12 months	(20,2)	(14,1)	(14,6)	(23,1)	(14,8)	(15,4)	((14,4))	((12,9))	((13,1))
12 i više mjeseci / 12 months and more	79,8	85,9	85,4	76,9	85,2	84,6	85,6	87,1	86,9

## 14. Radno sposobno stanovništvo po statusu na birou za zapošljavanje i prema spolu, BiH

Working-age population according to the status at the employment bureaus and sex, BiH

(000)

	Ukupno <i>Total</i>			Prijavljeni na birou <i>Registered at the bureaus</i>			Nisu prijavljeni na birou <i>Not registered at the bureaus</i>		
	2009.	2010.	2011.	2009.	2010.	2011.	2009.	2010.	2011.
<b>Ukupno / Total</b>									
<b>Ukupno / Total</b>	<b>2.594</b>	<b>2.597</b>	<b>2.561</b>	<b>569</b>	<b>607</b>	<b>614</b>	<b>2.025</b>	<b>1.990</b>	<b>1.947</b>
Zaposleni / <i>Employed</i>	859	843	816	129	113	123	730	730	693
Nezaposleni / <i>Unemployed</i>	272	315	311	240	285	284	33	30	26
Neaktivni / <i>Inactive</i>	1.463	1.439	1.434	200	208	206	1.263	1.230	1.228
<b>Muški / Male</b>									
<b>Ukupno / Total</b>	<b>1.252</b>	<b>1.260</b>	<b>1.244</b>	<b>300</b>	<b>307</b>	<b>314</b>	<b>952</b>	<b>953</b>	<b>930</b>
Zaposleni / <i>Employed</i>	541	531	513	93	79	87	448	452	426
Nezaposleni / <i>Unemployed</i>	163	183	181	142	165	164	21	17	17
Neaktivni / <i>Inactive</i>	549	546	549	65	63	62	483	483	487
<b>Ženski / Female</b>									
<b>Ukupno / Total</b>	<b>1.342</b>	<b>1.337</b>	<b>1.317</b>	<b>269</b>	<b>300</b>	<b>300</b>	<b>1.073</b>	<b>1.037</b>	<b>1.017</b>
Zaposleni / <i>Employed</i>	318	311	303	37	34	36	282	277	267
Nezaposleni / <i>Unemployed</i>	110	133	129	98	120	120	12	12	(9)
Neaktivni / <i>Inactive</i>	914	893	885	134	146	144	780	747	741
<b>Struktura / Structure (%)</b>									
<b>Ukupno / Total</b>									
<b>Ukupno / Total</b>	<b>100,0</b>	<b>100,0</b>	<b>100,0</b>	<b>100,0</b>	<b>100,0</b>	<b>100,0</b>	<b>100,0</b>	<b>100,0</b>	<b>100,0</b>
Zaposleni / <i>Employed</i>	33,1	32,5	31,9	22,8	18,7	20,1	36,0	36,7	35,6
Nezaposleni / <i>Unemployed</i>	10,5	12,1	12,1	42,1	47,0	46,3	1,6	1,5	1,4
Neaktivni / <i>Inactive</i>	56,4	55,4	56,0	35,1	34,3	33,6	62,4	61,8	63,1
<b>Muški / Male</b>									
<b>Ukupno / Total</b>	<b>100,0</b>	<b>100,0</b>	<b>100,0</b>	<b>100,0</b>	<b>100,0</b>	<b>100,0</b>	<b>100,0</b>	<b>100,0</b>	<b>100,0</b>
Zaposleni / <i>Employed</i>	43,2	42,2	41,3	30,9	25,8	27,8	47,0	47,5	45,8
Nezaposleni / <i>Unemployed</i>	13,0	14,5	14,6	47,3	53,7	52,3	2,2	1,8	1,8
Neaktivni / <i>Inactive</i>	43,8	43,3	44,1	21,8	20,5	19,8	50,7	50,7	52,3
<b>Ženski / Female</b>									
<b>Ukupno / Total</b>	<b>100,0</b>	<b>100,0</b>	<b>100,0</b>	<b>100,0</b>	<b>100,0</b>	<b>100,0</b>	<b>100,0</b>	<b>100,0</b>	<b>100,0</b>
Zaposleni / <i>Employed</i>	23,7	23,3	23,0	13,7	11,3	12,0	26,3	26,7	26,2
Nezaposleni / <i>Unemployed</i>	8,2	9,9	9,8	36,4	40,1	40,0	(1,1)	(1,2)	(0,9)
Neaktivni / <i>Inactive</i>	68,1	66,8	67,2	49,9	48,6	48,0	72,7	72,1	72,8
<b>Sudjelovanje / Share (%)</b>									
<b>Ukupno / Total</b>									
<b>Ukupno / Total</b>	<b>100,0</b>	<b>100,0</b>	<b>100,0</b>	<b>21,9</b>	<b>23,4</b>	<b>24,0</b>	<b>78,1</b>	<b>76,6</b>	<b>76,0</b>
Zaposleni / <i>Employed</i>	<b>100,0</b>	<b>100,0</b>	<b>100,0</b>	15,1	13,4	15,1	84,9	86,6	84,9
Nezaposleni / <i>Unemployed</i>	<b>100,0</b>	<b>100,0</b>	<b>100,0</b>	88,0	90,5	91,5	12,0	9,5	8,5
Neaktivni / <i>Inactive</i>	<b>100,0</b>	<b>100,0</b>	<b>100,0</b>	13,7	14,5	14,4	86,3	85,5	85,6
<b>Muški / Male</b>									
<b>Ukupno / Total</b>	<b>100,0</b>	<b>100,0</b>	<b>100,0</b>	<b>23,9</b>	<b>24,4</b>	<b>25,2</b>	<b>76,1</b>	<b>75,6</b>	<b>74,8</b>
Zaposleni / <i>Employed</i>	<b>100,0</b>	<b>100,0</b>	<b>100,0</b>	17,1	14,9	17,0	82,9	85,1	83,0
Nezaposleni / <i>Unemployed</i>	<b>100,0</b>	<b>100,0</b>	<b>100,0</b>	87,1	90,4	90,6	12,9	9,6	9,4
Neaktivni / <i>Inactive</i>	<b>100,0</b>	<b>100,0</b>	<b>100,0</b>	11,9	11,5	11,3	88,1	88,5	88,7
<b>Ženski / Female</b>									
<b>Ukupno / Total</b>	<b>100,0</b>	<b>100,0</b>	<b>100,0</b>	<b>20,1</b>	<b>22,4</b>	<b>22,8</b>	<b>79,9</b>	<b>77,6</b>	<b>77,2</b>
Zaposleni / <i>Employed</i>	<b>100,0</b>	<b>100,0</b>	<b>100,0</b>	11,6	10,9	11,9	88,4	89,1	88,1
Nezaposleni / <i>Unemployed</i>	<b>100,0</b>	<b>100,0</b>	<b>100,0</b>	89,4	90,7	92,8	(10,6)	(9,3)	(7,2)
Neaktivni / <i>Inactive</i>	<b>100,0</b>	<b>100,0</b>	<b>100,0</b>	14,7	16,3	16,3	85,3	83,7	83,7

## 14.1 Radno sposobno stanovništvo po statusu na birou za zapošljavanje i prema spolu, FBiH

Working-age population according to the status at the employment bureaus and sex, FBiH

(000)

	Ukupno <i>Total</i>			Prijavljeni na birou <i>Registered at the bureaus</i>			Nisu prijavljeni na birou <i>Not registered at the bureaus</i>		
	2009.	2010.	2011.	2009.	2010.	2011.	2009.	2010.	2011.
<b>Ukupno / Total</b>									
<b>Ukupno / Total</b>	<b>1.619</b>	<b>1.643</b>	<b>1.611</b>	<b>352</b>	<b>378</b>	<b>386</b>	<b>1.267</b>	<b>1.265</b>	<b>1.225</b>
Zaposleni / <i>Employed</i>	501	500	480	67	56	61	433	444	418
Nezaposleni / <i>Unemployed</i>	173	205	198	154	185	181	19	20	(17)
Neaktivni / <i>Inactive</i>	945	937	933	130	137	143	815	801	790
<b>Muški / Male</b>									
<b>Ukupno / Total</b>	<b>777</b>	<b>797</b>	<b>783</b>	<b>185</b>	<b>190</b>	<b>195</b>	<b>592</b>	<b>607</b>	<b>588</b>
Zaposleni / <i>Employed</i>	327	326	312	50	41	46	277	285	266
Nezaposleni / <i>Unemployed</i>	106	122	119	93	110	107	(13)	(13)	(11)
Neaktivni / <i>Inactive</i>	344	349	352	42	39	41	302	310	311
<b>Ženski / Female</b>									
<b>Ukupno / Total</b>	<b>842</b>	<b>845</b>	<b>828</b>	<b>167</b>	<b>188</b>	<b>191</b>	<b>675</b>	<b>657</b>	<b>637</b>
Zaposleni / <i>Employed</i>	174	174	168	(17)	(15)	15	157	159	153
Nezaposleni / <i>Unemployed</i>	67	83	79	62	75	74	(6)	(8)	(5)
Neaktivni / <i>Inactive</i>	600	588	581	88	98	102	512	491	479
<b>Struktura / Structure (%)</b>									
<b>Ukupno / Total</b>									
<b>Ukupno / Total</b>	<b>100,0</b>	<b>100,0</b>	<b>100,0</b>	<b>100,0</b>	<b>100,0</b>	<b>100,0</b>	<b>100,0</b>	<b>100,0</b>	<b>100,0</b>
Zaposleni / <i>Employed</i>	30,9	30,4	29,8	19,2	14,8	15,9	34,2	35,1	34,2
Nezaposleni / <i>Unemployed</i>	10,7	12,5	12,3	43,9	48,9	47,0	(1,5)	1,6	(1,4)
Neaktivni / <i>Inactive</i>	58,4	57,1	57,9	37,0	36,2	37,1	64,3	63,3	64,5
<b>Muški / Male</b>									
<b>Ukupno / Total</b>	<b>100,0</b>	<b>100,0</b>	<b>100,0</b>	<b>100,0</b>	<b>100,0</b>	<b>100,0</b>	<b>100,0</b>	<b>100,0</b>	<b>100,0</b>
Zaposleni / <i>Employed</i>	42,1	40,9	39,9	27,2	21,6	23,7	46,7	46,9	45,2
Nezaposleni / <i>Unemployed</i>	13,6	15,3	15,2	50,1	57,8	55,1	(2,2)	(2,1)	(1,9)
Neaktivni / <i>Inactive</i>	44,3	43,8	45,0	22,7	20,6	21,2	51,1	51,0	52,8
<b>Ženski / Female</b>									
<b>Ukupno / Total</b>	<b>100,0</b>	<b>100,0</b>	<b>100,0</b>	<b>100,0</b>	<b>100,0</b>	<b>100,0</b>	<b>100,0</b>	<b>100,0</b>	<b>100,0</b>
Zaposleni / <i>Employed</i>	20,7	20,6	20,3	(10,3)	(8,0)	7,9	23,2	24,2	24,0
Nezaposleni / <i>Unemployed</i>	8,0	9,8	9,6	36,9	40,0	38,7	(0,9)	(1,2)	(0,8)
Neaktivni / <i>Inactive</i>	71,3	69,6	70,2	52,8	52,0	53,3	75,9	74,6	75,2
<b>Sudjelovanje / Share (%)</b>									
<b>Ukupno / Total</b>									
<b>Ukupno / Total</b>	<b>100,0</b>	<b>100,0</b>	<b>100,0</b>	<b>21,7</b>	<b>23,0</b>	<b>24,0</b>	<b>78,3</b>	<b>77,0</b>	<b>76,0</b>
Zaposleni / <i>Employed</i>	<b>100,0</b>	<b>100,0</b>	<b>100,0</b>	13,5	11,2	12,8	86,5	88,8	87,2
Nezaposleni / <i>Unemployed</i>	<b>100,0</b>	<b>100,0</b>	<b>100,0</b>	89,1	90,0	91,6	(10,9)	10,0	8,4
Neaktivni / <i>Inactive</i>	<b>100,0</b>	<b>100,0</b>	<b>100,0</b>	13,8	14,6	15,3	86,2	85,4	84,7
<b>Muški / Male</b>									
<b>Ukupno / Total</b>	<b>100,0</b>	<b>100,0</b>	<b>100,0</b>	<b>23,8</b>	<b>23,8</b>	<b>24,9</b>	<b>76,2</b>	<b>76,2</b>	<b>75,1</b>
Zaposleni / <i>Employed</i>	<b>100,0</b>	<b>100,0</b>	<b>100,0</b>	15,4	12,6	14,8	84,6	87,4	85,2
Nezaposleni / <i>Unemployed</i>	<b>100,0</b>	<b>100,0</b>	<b>100,0</b>	87,7	89,7	90,4	(12,3)	(10,3)	(9,6)
Neaktivni / <i>Inactive</i>	<b>100,0</b>	<b>100,0</b>	<b>100,0</b>	12,2	11,2	11,7	87,8	88,8	88,3
<b>Ženski / Female</b>									
<b>Ukupno / Total</b>	<b>100,0</b>	<b>100,0</b>	<b>100,0</b>	<b>19,8</b>	<b>22,2</b>	<b>23,1</b>	<b>80,2</b>	<b>77,8</b>	<b>76,9</b>
Zaposleni / <i>Employed</i>	<b>100,0</b>	<b>100,0</b>	<b>100,0</b>	9,9	8,7	9,0	90,1	91,3	91,0
Nezaposleni / <i>Unemployed</i>	<b>100,0</b>	<b>100,0</b>	<b>100,0</b>	91,5	90,5	93,3	(8,5)	(9,5)	(6,7)
Neaktivni / <i>Inactive</i>	<b>100,0</b>	<b>100,0</b>	<b>100,0</b>	14,7	16,6	17,5	85,3	83,4	82,5

## 14.2 Radno sposobno stanovništvo po statusu na birou za zapošljavanje i prema spolu, RS

Working-age population according to the status at the employment bureaus and sex, RS

(000)

	Ukupno <i>Total</i>			Prijavljeni na birou <i>Registered at the bureaus</i>			Nisu prijavljeni na birou <i>Not registered at the bureaus</i>		
	2009.	2010.	2011.	2009.	2010.	2011.	2009.	2010.	2011.
<b>Ukupno / Total</b>									
<b>Ukupno / Total</b>	<b>927</b>	<b>901</b>	<b>898</b>	<b>202</b>	<b>213</b>	<b>211</b>	<b>724</b>	<b>688</b>	<b>688</b>
Zaposleni / <i>Employed</i>	345	329	324	60	56	60	285	274	264
Nezaposleni / <i>Unemployed</i>	94	102	105	80	93	96	(14)	(9)	(10)
Neaktivni / <i>Inactive</i>	488	469	469	62	64	55	426	406	414
<b>Muški / Male</b>									
<b>Ukupno / Total</b>	<b>451</b>	<b>436</b>	<b>436</b>	<b>107</b>	<b>109</b>	<b>110</b>	<b>344</b>	<b>327</b>	<b>326</b>
Zaposleni / <i>Employed</i>	205	196	193	41	37	40	164	159	153
Nezaposleni / <i>Unemployed</i>	53	55	58	45	51	52	(8)	(4)	(6)
Neaktivni / <i>Inactive</i>	193	185	185	(21)	21	(18)	172	163	167
<b>Ženski / Female</b>									
<b>Ukupno / Total</b>	<b>476</b>	<b>464</b>	<b>463</b>	<b>95</b>	<b>103</b>	<b>101</b>	<b>380</b>	<b>361</b>	<b>362</b>
Zaposleni / <i>Employed</i>	140	133	131	19	19	20	121	114	111
Nezaposleni / <i>Unemployed</i>	40	46	47	35	42	43	(6)	((4))	(4)
Neaktivni / <i>Inactive</i>	295	285	284	41	43	37	254	242	247
<b>Struktura / Structure (%)</b>									
<b>Ukupno / Total</b>									
<b>Ukupno / Total</b>	<b>100,0</b>	<b>100,0</b>	<b>100,0</b>	<b>100,0</b>	<b>100,0</b>	<b>100,0</b>	<b>100,0</b>	<b>100,0</b>	<b>100,0</b>
Zaposleni / <i>Employed</i>	37,2	36,6	36,1	29,7	26,1	28,6	39,3	39,8	38,4
Nezaposleni / <i>Unemployed</i>	10,1	11,3	11,7	39,6	43,8	45,3	(1,9)	(1,3)	(1,4)
Neaktivni / <i>Inactive</i>	52,6	52,1	52,2	30,7	30,0	26,1	58,8	59,0	60,2
<b>Muški / Male</b>									
<b>Ukupno / Total</b>	<b>100,0</b>	<b>100,0</b>	<b>100,0</b>	<b>100,0</b>	<b>100,0</b>	<b>100,0</b>	<b>100,0</b>	<b>100,0</b>	<b>100,0</b>
Zaposleni / <i>Employed</i>	45,5	45,0	44,4	38,1	33,9	36,2	47,8	48,7	47,1
Nezaposleni / <i>Unemployed</i>	11,8	12,7	13,2	42,4	46,7	47,3	(2,3)	(1,3)	(1,7)
Neaktivni / <i>Inactive</i>	42,7	42,3	42,4	(19,5)	19,4	16,5	49,9	49,9	51,1
<b>Ženski / Female</b>									
<b>Ukupno / Total</b>	<b>100,0</b>	<b>100,0</b>	<b>100,0</b>	<b>100,0</b>	<b>100,0</b>	<b>100,0</b>	<b>100,0</b>	<b>100,0</b>	<b>100,0</b>
Zaposleni / <i>Employed</i>	29,4	28,6	28,3	20,2	17,9	20,3	31,7	31,7	30,6
Nezaposleni / <i>Unemployed</i>	8,5	10,0	10,2	36,4	40,8	43,1	(1,5)	(1,2)	(1,1)
Neaktivni / <i>Inactive</i>	62,1	61,4	61,4	43,4	41,3	36,6	66,7	67,1	68,3
<b>Sudjelovanje / Share (%)</b>									
<b>Ukupno / Total</b>									
<b>Ukupno / Total</b>	<b>100,0</b>	<b>100,0</b>	<b>100,0</b>	<b>21,8</b>	<b>23,6</b>	<b>23,5</b>	<b>78,2</b>	<b>76,4</b>	<b>76,5</b>
Zaposleni / <i>Employed</i>	<b>100,0</b>	<b>100,0</b>	<b>100,0</b>	17,4	16,9	18,6	82,6	83,1	81,4
Nezaposleni / <i>Unemployed</i>	<b>100,0</b>	<b>100,0</b>	<b>100,0</b>	85,4	91,5	90,9	(14,6)	(8,5)	(9,1)
Neaktivni / <i>Inactive</i>	<b>100,0</b>	<b>100,0</b>	<b>100,0</b>	12,7	13,6	11,7	87,3	86,4	88,3
<b>Muški / Male</b>									
<b>Ukupno / Total</b>	<b>100,0</b>	<b>100,0</b>	<b>100,0</b>	<b>23,8</b>	<b>25,0</b>	<b>25,3</b>	<b>76,2</b>	<b>75,0</b>	<b>74,7</b>
Zaposleni / <i>Employed</i>	<b>100,0</b>	<b>100,0</b>	<b>100,0</b>	19,9	18,8	20,6	80,1	81,2	79,4
Nezaposleni / <i>Unemployed</i>	<b>100,0</b>	<b>100,0</b>	<b>100,0</b>	85,2	92,1	90,4	(14,8)	(7,9)	(9,6)
Neaktivni / <i>Inactive</i>	<b>100,0</b>	<b>100,0</b>	<b>100,0</b>	(10,8)	11,5	9,9	89,2	88,5	90,1
<b>Ženski / Female</b>									
<b>Ukupno / Total</b>	<b>100,0</b>	<b>100,0</b>	<b>100,0</b>	<b>20,0</b>	<b>22,3</b>	<b>21,7</b>	<b>80,0</b>	<b>77,7</b>	<b>78,3</b>
Zaposleni / <i>Employed</i>	<b>100,0</b>	<b>100,0</b>	<b>100,0</b>	13,7	13,9	15,5	86,3	86,1	84,5
Nezaposleni / <i>Unemployed</i>	<b>100,0</b>	<b>100,0</b>	<b>100,0</b>	85,5	90,7	91,6	(14,5)	(9,3)	(8,4)
Neaktivni / <i>Inactive</i>	<b>100,0</b>	<b>100,0</b>	<b>100,0</b>	14,0	15,0	13,0	86,0	85,0	87,0

### 14.3 Radno sposobno stanovništvo po statusu na birou za zapošljavanje i prema spolu, DBBiH

Working-age population according to the status at the employment bureaus and sex, BDBiH

(000)

	Ukupno <i>Total</i>			Prijavljeni na birou <i>Registered at the bureaus</i>			Nisu prijavljeni na birou <i>Not registered at the bureaus</i>		
	2009.	2010.	2011.	2009.	2010.	2011.	2009.	2010.	2011.
<b>Ukupno / Total</b>									
<b>Ukupno / Total</b>	<b>49</b>	<b>54</b>	<b>52</b>	<b>(15)</b>	<b>(17)</b>	<b>(17)</b>	<b>34</b>	<b>37</b>	<b>35</b>
Zaposleni / <i>Employed</i>	(13)	14	(12)	(2)	(2)	(2)	(11)	(12)	(10)
Nezaposleni / <i>Unemployed</i>	(5)	(8)	(8)	(5)	(7)	(7)	•	((1,1))	•
Neaktivni / <i>Inactive</i>	30	32	32	(8)	(8)	(8)	23	24	24
<b>Muški / Male</b>									
<b>Ukupno / Total</b>	<b>24</b>	<b>26</b>	<b>25</b>	<b>(7)</b>	<b>(8)</b>	<b>(9)</b>	<b>17</b>	<b>18</b>	<b>16</b>
Zaposleni / <i>Employed</i>	(9)	(9)	(8)	((1,1))	(1)	(1)	(7)	(8)	(7)
Nezaposleni / <i>Unemployed</i>	(4)	(5)	(5)	(3)	(4)	(5)	•	((0,5))	•
Neaktivni / <i>Inactive</i>	12	12	12	(2)	(3)	(3)	9	10	10
<b>Ženski / Female</b>									
<b>Ukupno / Total</b>	<b>25</b>	<b>27</b>	<b>27</b>	<b>(7)</b>	<b>(9)</b>	<b>(9)</b>	<b>17</b>	<b>19</b>	<b>18</b>
Zaposleni / <i>Employed</i>	(5)	(5)	(4)	((0,4))	((0,4))	•	(4)	(4)	(4)
Nezaposleni / <i>Unemployed</i>	(2)	(3)	(3)	(2)	(3)	(3)	•	•	•
Neaktivni / <i>Inactive</i>	18	20	20	(5)	(5)	(5)	13	14	15
<b>Struktura / Structure (%)</b>									
<b>Ukupno / Total</b>									
<b>Ukupno / Total</b>	<b>100,0</b>	<b>100,0</b>	<b>100,0</b>	<b>100,0</b>	<b>100,0</b>	<b>100,0</b>	<b>100,0</b>	<b>100,0</b>	<b>100,0</b>
Zaposleni / <i>Employed</i>	27,0	25,8	22,9	(12,2)	(9,7)	(9,6)	33,3	33,1	29,4
Nezaposleni / <i>Unemployed</i>	11,1	(14,8)	(14,6)	36,0	43,6	(42,8)	•	((1,8))	0,6
Neaktivni / <i>Inactive</i>	61,9	59,4	62,6	51,8	46,7	47,6	66,2	65,1	70,0
<b>Muški / Male</b>									
<b>Ukupno / Total</b>	<b>100,0</b>	<b>100,0</b>	<b>100,0</b>	<b>100,0</b>	<b>100,0</b>	<b>100,0</b>	<b>100,0</b>	<b>100,0</b>	<b>100,0</b>
Zaposleni / <i>Employed</i>	36,0	35,0	31,6	(18,7)	(15,0)	14,9	43,5	43,9	40,5
Nezaposleni / <i>Unemployed</i>	(15,0)	(18,1)	19,1	47,7	53,2	53,5	•	((2,7))	•
Neaktivni / <i>Inactive</i>	49,0	46,8	49,2	(33,6)	(31,9)	31,6	55,7	53,4	58,6
<b>Ženski / Female</b>									
<b>Ukupno / Total</b>	<b>100,0</b>	<b>100,0</b>	<b>100,0</b>	<b>100,0</b>	<b>100,0</b>	<b>100,0</b>	<b>100,0</b>	<b>100,0</b>	<b>100,0</b>
Zaposleni / <i>Employed</i>	18,3	17,1	(14,6)	((5,7))	((4,7))	((4,2))	23,6	22,7	(19,5)
Nezaposleni / <i>Unemployed</i>	(7,4)	(11,5)	(10,3)	(24,4)	(34,7)	(31,8)	•	•	•
Neaktivni / <i>Inactive</i>	74,3	71,4	75,0	69,9	60,6	64,0	76,2	76,3	80,2
<b>Sudjelovanje / Share (%)</b>									
<b>Ukupno / Total</b>									
<b>Ukupno / Total</b>	<b>100,0</b>	<b>100,0</b>	<b>100,0</b>	<b>30,0</b>	<b>31,0</b>	<b>33,2</b>	<b>70,0</b>	<b>69,0</b>	<b>66,8</b>
Zaposleni / <i>Employed</i>	<b>100,0</b>	<b>100,0</b>	<b>100,0</b>	(13,5)	(11,6)	(14,0)	86,5	88,4	86,0
Nezaposleni / <i>Unemployed</i>	<b>100,0</b>	<b>100,0</b>	<b>100,0</b>	96,9	91,7	97,3	•	(8,3)	•
Neaktivni / <i>Inactive</i>	<b>100,0</b>	<b>100,0</b>	<b>100,0</b>	25,1	24,4	25,3	74,9	75,6	74,7
<b>Muški / Male</b>									
<b>Ukupno / Total</b>	<b>100,0</b>	<b>100,0</b>	<b>100,0</b>	<b>30,4</b>	<b>30,7</b>	<b>34,7</b>	<b>69,6</b>	<b>69,3</b>	<b>65,3</b>
Zaposleni / <i>Employed</i>	<b>100,0</b>	<b>100,0</b>	<b>100,0</b>	(15,8)	(13,1)	(16,3)	84,2	86,9	83,7
Nezaposleni / <i>Unemployed</i>	<b>100,0</b>	<b>100,0</b>	<b>100,0</b>	96,4	89,9	96,9	•	((10,1))	•
Neaktivni / <i>Inactive</i>	<b>100,0</b>	<b>100,0</b>	<b>100,0</b>	(20,8)	(20,9)	(22,3)	79,2	79,1	77,7
<b>Ženski / Female</b>									
<b>Ukupno / Total</b>	<b>100,0</b>	<b>100,0</b>	<b>100,0</b>	<b>29,6</b>	<b>31,4</b>	<b>31,8</b>	<b>70,4</b>	<b>68,6</b>	<b>68,2</b>
Zaposleni / <i>Employed</i>	<b>100,0</b>	<b>100,0</b>	<b>100,0</b>	((9,3))	((8,7))	•	90,7	91,3	90,9
Nezaposleni / <i>Unemployed</i>	<b>100,0</b>	<b>100,0</b>	<b>100,0</b>	97,8	94,3	98,1	•	•	•
Neaktivni / <i>Inactive</i>	<b>100,0</b>	<b>100,0</b>	<b>100,0</b>	27,9	(26,6)	(27,1)	72,1	73,4	72,9

## 15. Neaktivne osobe po najvišoj završenoj školskoj spremi i spolu, BiH

Inactive persons by the highest level of education attained and sex, BiH

(000)

	Ukupno / Total			Muški / Male			Ženski / Female		
	2009.	2010.	2011.	2009.	2010.	2011.	2009.	2010.	2011.
<b>Ukupno / Total</b>	<b>1.463</b>	<b>1.439</b>	<b>1.434</b>	<b>549</b>	<b>546</b>	<b>549</b>	<b>914</b>	<b>893</b>	<b>885</b>
Osnovna škola i manje / Primary school and less	917	871	873	279	264	267	639	606	606
Srednja škola / Secondary school	499	509	504	239	246	245	260	263	259
Viša, visoka škola, magisterij, doktorat / College, university, masters, doctoral degrees	47	59	57	31	36	37	15	24	20

### Struktura / Structure (%)

<b>Ukupno / Total</b>	<b>100,0</b>	<b>100,0</b>	<b>100,0</b>	<b>100,0</b>	<b>100,0</b>	<b>100,0</b>	<b>100,0</b>	<b>100,0</b>	<b>100,0</b>
Osnovna škola i manje / Primary school and less	62,7	60,5	60,9	50,8	48,4	48,6	69,9	67,9	68,5
Srednja škola / Secondary school	34,1	35,4	35,1	43,5	45,0	44,7	28,4	29,4	29,2
Viša, visoka škola, magisterij, doktorat / College, university, masters, doctoral degrees	3,2	4,1	4,0	5,7	6,6	6,7	1,7	2,6	2,3

## 15.1 Neaktivne osobe po najvišoj završenoj školskoj spremi i spolu, FBiH

Inactive persons by the highest level of education attained and sex, FBiH

(000)

	Ukupno / Total			Muški / Male			Ženski / Female		
	2009.	2010.	2011.	2009.	2010.	2011.	2009.	2010.	2011.
<b>Ukupno / Total</b>	<b>945</b>	<b>937</b>	<b>933</b>	<b>344</b>	<b>349</b>	<b>352</b>	<b>600</b>	<b>588</b>	<b>581</b>
Osnovna škola i manje / Primary school and less	577	560	556	162	162	162	415	399	394
Srednja škola / Secondary school	339	339	343	164	165	169	175	174	174
Viša, visoka škola, magisterij, doktorat / College, university, masters, doctoral degrees	28	38	34	18	22	21	(10)	16	(13)

### Struktura / Structure (%)

<b>Ukupno / Total</b>	<b>100,0</b>	<b>100,0</b>	<b>100,0</b>	<b>100,0</b>	<b>100,0</b>	<b>100,0</b>	<b>100,0</b>	<b>100,0</b>	<b>100,0</b>
Osnovna škola i manje / Primary school and less	61,1	59,8	59,7	47,1	46,3	46,1	69,2	67,8	67,9
Srednja škola / Secondary school	35,9	36,2	36,7	47,6	47,3	47,9	29,2	29,5	29,9
Viša, visoka škola, magisterij, doktorat / College, university, masters, doctoral degrees	3,0	4,1	3,6	5,3	6,4	6,0	(1,6)	2,7	(2)

**15.2 Neaktivne osobe po najvišoj završenoj školskoj spremi i spolu, RS**  
*Inactive persons by the highest level of education attained and sex, RS*

(000)

	Ukupno / Total			Muški / Male			Ženski / Female		
	2009.	2010.	2011.	2009.	2010.	2011.	2009.	2010.	2011.
<b>Ukupno / Total</b>	<b>488</b>	<b>469</b>	<b>469</b>	<b>193</b>	<b>185</b>	<b>185</b>	<b>295</b>	<b>285</b>	<b>284</b>
Osnovna škola i manje / <i>Primary school and less</i>	319	289	295	110	95	97	209	193	198
Srednja škola / <i>Secondary school</i>	151	161	151	71	76	72	80	84	79
Viša, visoka škola, magisterij, doktorat / <i>College, university, masters, doctoral degrees</i>	18	20	22	(12)	(13)	15	(5)	(7)	(7)

**Struktura / Structure (%)**

<b>Ukupno / Total</b>	<b>100,0</b>	<b>100,0</b>	<b>100,0</b>	<b>100,0</b>	<b>100,0</b>	<b>100,0</b>	<b>100,0</b>	<b>100,0</b>	<b>100,0</b>
Osnovna škola i manje / <i>Primary school and less</i>	65,4	61,5	63,0	57,0	51,7	52,8	70,9	67,8	69,7
Srednja škola / <i>Secondary school</i>	31,0	34,2	32,3	36,7	41,3	39,1	27,2	29,6	27,9
Viša, visoka škola, magisterij, doktorat / <i>College, university, masters, doctoral degrees</i>	3,6	4,3	4,7	6,3	(7,0)	8,2	(1,8)	(2,6)	(2,4)

**15.3 Neaktivne osobe po najvišoj završenoj školskoj spremi i spolu, DBBiH**  
*Inactive persons by the highest level of education attained and sex, DBBiH*

(000)

	Ukupno / Total			Muški / Male			Ženski / Female		
	2009.	2010.	2011.	2009.	2010.	2011.	2009.	2010.	2011.
<b>Ukupno / Total</b>	<b>30</b>	<b>32</b>	<b>32</b>	<b>12</b>	<b>12</b>	<b>12</b>	<b>18</b>	<b>20</b>	<b>20</b>
Osnovna škola i manje / <i>Primary school and less</i>	21	(22)	21	7	(7)	7	14	(14)	14
Srednja škola / <i>Secondary school</i>	(8)	(9)	(10)	(4)	(4)	(4)	(4)	(5)	(5)
Viša, visoka škola, magisterij, doktorat / <i>College, university, masters, doctoral degrees</i>	(1)	(1)	((1))	(1)	(1)	((1))	• ((0,4))	((1))	((1))

**Struktura / Structure (%)**

<b>Ukupno / Total</b>	<b>100,0</b>	<b>100,0</b>	<b>100,0</b>	<b>100,0</b>	<b>100,0</b>	<b>100,0</b>	<b>100,0</b>	<b>100,0</b>	<b>100,0</b>
Osnovna škola i manje / <i>Primary school and less</i>	68,6	68,3	66,2	58,0	59,7	59,4	75,5	73,6	70,3
Srednja škola / <i>Secondary school</i>	27,3	28,3	30,6	33,9	34,7	36,1	23,1	24,4	27,2
Viša, visoka škola, magisterij, doktorat / <i>College, university, masters, doctoral degrees</i>	(4,0)	(3,4)	((3,3))	(8,1)	(5,6)	((4,5))	• ((2,0))	((2,5))	((2,5))

**16. Obeshrabreni neaktivni po spolu**  
*Discouraged inactive persons by sex*

(000)

	Ukupno / Total						Muški / Male						Ženski / Female					
	Neaktivni Inactive			Od toga obeshrabreni Discouraged inactive out of the number of inactive persons			Neaktivni Inactive			Od toga obeshrabreni Discouraged inactive out of the number of inactive persons			Neaktivni Inactive			Od toga obeshrabreni Discouraged inactive out of the number of inactive persons		
	2009.	2010.	2011.	2009.	2010.	2011.	2009.	2010.	2011.	2009.	2010.	2011.	2009.	2010.	2011.	2009.	2010.	2011.
<b>BiH</b>	<b>1.463</b>	<b>1.439</b>	<b>1.434</b>	<b>58</b>	<b>59</b>	<b>68</b>	<b>549</b>	<b>546</b>	<b>549</b>	<b>23</b>	<b>25</b>	<b>28</b>	<b>914</b>	<b>893</b>	<b>885</b>	<b>35</b>	<b>35</b>	<b>40</b>
<b>FBiH</b>	945	937	933	32	36	45	344	349	352	14	15	19	600	588	581	19	21	26
<b>RS</b>	488	469	469	24	21	(20)	193	185	185	8	9	(8)	295	285	284	16	12	(12)
<b>DBBiH</b>	30	32	32	2	3	((3))	12	12	12	1	1	•	18	20	20	1	1	•

**Struktura / Structure (%)**

<b>BiH</b>	<b>100,0</b>	<b>100,0</b>	<b>100,0</b>	<b>4,0</b>	<b>4,1</b>	<b>4,7</b>	<b>100,0</b>	<b>100,0</b>	<b>100,0</b>	<b>(4,1)</b>	<b>4,5</b>	<b>5,1</b>	<b>100,0</b>	<b>100,0</b>	<b>100,0</b>	<b>3,8</b>	<b>3,9</b>	<b>4,5</b>
<b>FBiH</b>	100,0	100,0	100,0	3,4	3,8	4,9	100,0	100,0	100,0	(3,9)	(4,2)	(5,4)	100,0	100,0	100,0	3,1	(3,6)	4,6
<b>RS</b>	100,0	100,0	100,0	(4,9)	4,4	(4,2)	100,0	100,0	100,0	((4,2))	(4,8)	(4,1)	100,0	100,0	100,0	(5,3)	(4,2)	(4,2)
<b>DBBiH</b>	100,0	100,0	100,0	(6,6)	(7,9)	((8,4))	100,0	100,0	100,0	((9,0))	((9,9))	((11,5))	100,0	100,0	100,0	((5,1))	((6,7))	((6,6))

## 17. Radno sposobno stanovništvo po subjektivnom radnom statusu i spolu, BiH

Working age population according to subjective labour status and by sex, BiH

(000)

	Ukupno / Total			Muški / Male			Ženski / Female		
	2009.	2010.	2011.	2009.	2010.	2011.	2009.	2010.	2011.
<b>ZAPOSLENI / EMPLOYED</b>									
<b>Ukupno / Total</b>	<b>859</b>	<b>843</b>	<b>816</b>	<b>541</b>	<b>531</b>	<b>513</b>	<b>318</b>	<b>311</b>	<b>303</b>
Zaposleni / Employed	738	715	696	475	462	446	263	254	251
Nezaposleni / Unemployed	59	64	71	45	48	51	(14)	(16)	(20)
Učenici / studenti / Pupils/Students	((4))	((3))	(3)	•	•	((2))	((2))	•	((2))
Domaćice / Housewives	31	32	(25)	–	•	•	31	32	(24)
Penzioneri / Retired	(15)	(15)	(13)	(10)	(10)	(9)	((5))	(5)	((4))
Nesposobni za rad / Unable to work	((3))	(3)	((2))	((2))	((3))	((2))	•	•	•
Ostali / Other	(9)	(9)	((5))	(7)	(7)	((3))	((3))	((2))	((2))
<b>NEZAPOSLENI / UNEMPLOYED</b>									
<b>Ukupno / Total</b>	<b>272</b>	<b>315</b>	<b>311</b>	<b>163</b>	<b>183</b>	<b>181</b>	<b>110</b>	<b>133</b>	<b>129</b>
Zaposleni / Employed	–	–	•	–	–	•	–	–	–
Nezaposleni / Unemployed	249	288	287	160	179	178	89	109	109
Učenici / studenti / Pupils/Students	•	((4))	((3))	•	((2))	((2))	•	((1))	•
Domaćice / Housewives	19	21	(18)	•	–	–	19	21	(18)
Penzioneri / Retired	•	((2))	((1))	•	•	•	•	•	•
Nesposobni za rad / Unable to work	•	•	•	•	•	•	•	•	•
Ostali / Other	•	•	•	•	•	•	•	•	•
<b>NEAKTIVNI / INACTIV</b>									
<b>Ukupno / Total</b>	<b>1.463</b>	<b>1439</b>	<b>1.434</b>	<b>549</b>	<b>546</b>	<b>549</b>	<b>914</b>	<b>893</b>	<b>885</b>
Zaposleni / Employed	–	–	•	–	–	•	–	–	•
Nezaposleni / Unemployed	164	168	182	77	78	83	86	91	99
Učenici / studenti / Pupils/Students	258	254	250	122	122	119	135	133	130
Domaćice / Housewives	422	388	382	–	•	1	422	388	382
Penzioneri / Retired	426	464	449	278	289	282	148	174	166
Nesposobni za rad / Unable to work	170	150	142	58	49	45	112	100	97
Ostali / Other	24	(15)	29	(14)	(7)	19	(10)	(8)	(10)

## 17. Radno sposobno stanovništvo po subjektivnom radnom statusu i spolu, BiH

Working age population according to subjective labour status and by sex, BiH

(000)

	Ukupno / Total			Muški / Male			Ženski / Female		
	2009.	2010.	2011.	2009.	2010.	2011.	2009.	2010.	2011.

Struktura / Structure (%)

### ZAPOSLENI / EMPLOYED

<b>Ukupno / Total</b>	<b>100,0</b>	<b>100,0</b>	<b>100,0</b>	<b>100,0</b>	<b>100,0</b>	<b>100,0</b>	<b>100,0</b>	<b>100,0</b>	<b>100,0</b>
Zaposleni / Employed	85,9	84,9	85,3	87,8	86,9	85,3	82,7	81,4	82,7
Nezaposleni / Unemployed	6,9	7,6	8,8	8,4	9,1	8,8	(4,3)	5,2	(6,6)
Učenici / studenti / Pupils/Students	((0,5))	((0,4))	(0,4)	•	•	((0,4))	((0,6))	•	((0,5))
Domaćice / Housewives	3,6	3,8	(3,0)	–	•	•	9,7	10,4	(8,0)
Penzioneri/ Retired	(1,7)	(1,7)	(1,5)	(1,8)	(1,8)	(1,5)	(1,5)	(1,6)	((1,2))
Nesposobni za rad / Unable to work	((0,3))	(0,4)	((0,3))	((0,3))	((0,5))	((0,3))	•	•	•
Ostali / Other	(1,1)	(1,1)	((0,7))	(1,3)	(1,3)	((0,7))	((0,8))	((0,8))	((0,7))

### NEZAPOSLENI / UNEMPLOYED

<b>Ukupno / Total</b>	<b>100,0</b>	<b>100,0</b>	<b>100,0</b>	<b>100,0</b>	<b>100,0</b>	<b>100,0</b>	<b>100,0</b>	<b>100,0</b>	<b>100,0</b>
Zaposleni / Employed	–	–	•	–	–	•	–	–	–
Nezaposleni / Unemployed	91,4	91,4	92,5	98,6	98,0	98,3	80,8	82,3	84,4
Učenici / studenti / Pupils/Students	((0,5))	((1,2))	((0,9))	•	((1,3))	((0,8))	•	((1,1))	•
Domaćice / Housewives	6,9	6,6	5,9	•	–	–	16,9	15,8	14,1
Penzioneri/ Retired	•	((0,5))	((0,4))	•	•	•	•	•	•
Nesposobni za rad / Unable to work	•	•	•	•	•	•	•	•	•
Ostali / Other	•	•	•	•	•	•	•	•	•

### NEAKTIVNI / INACTIV

<b>Ukupno / Total</b>	<b>100,0</b>	<b>100,0</b>	<b>100,0</b>	<b>100,0</b>	<b>100,0</b>	<b>100,0</b>	<b>100,0</b>	<b>100,0</b>	<b>100,0</b>
Zaposleni / Employed	–	–	•	–	–	•	–	–	•
Nezaposleni / Unemployed	11,2	11,7	12,7	14,1	14,2	15,1	9,5	10,2	11,2
Učenici / studenti / Pupils/Students	17,6	17,7	17,4	22,3	22,3	21,7	14,8	14,9	14,7
Domaćice / Housewives	28,9	27,0	26,6	–	•	•	46,2	43,4	43,1
Penzioneri/ Retired	29,1	32,2	31,3	50,6	53,0	51,4	16,2	19,5	18,8
Nesposobni za rad / Unable to work	11,6	10,4	9,9	10,6	9,0	8,2	12,3	11,2	11,0
Ostali / Other	1,6	(1,0)	2,0	(2,5)	(1,3)	3,4	(1,1)	(0,9)	(1,2)

## 17.1 Radno sposobno stanovništvo po subjektivnom radnom statusu i spolu, FBiH

Working age population according to subjective labour status and by sex, FBiH

(000)

	Ukupno / Total			Muški / Male			Ženski / Female		
	2009.	2010.	2011.	2009.	2010.	2011.	2009.	2010.	2011.
<b>ZAPOSLENI / EMPLOYED</b>									
<b>Ukupno / Total</b>	<b>501</b>	<b>500</b>	<b>480</b>	<b>327</b>	<b>326</b>	<b>312</b>	<b>174</b>	<b>174</b>	<b>168</b>
Zaposleni / Employed	441	435	421	291	288	273	151	147	148
Nezaposleni / Unemployed	(29)	34	40	(24)	(26)	30	(5)	(8)	(10)
Učenici / studenti / Pupils/Students	•	•	((2))	•	•	•	•	•	•
Domaćice / Housewives	(13)	(15)	(6)	–	–	•	(13)	(15)	(6)
Penzioneri/ Retired	((7))	(7)	(5)	((5))	(4)	(4)	•	((3))	•
Nesposobni za rad / Unable to work	((2))	((2))	(2)	•	((1))	(1)	•	•	•
Ostali / Other	((6))	((5))	•	((5))	((4))	•	•	•	•
<b>NEZAPOSLENI / UNEMPLOYED</b>									
<b>Ukupno / Total</b>	<b>173</b>	<b>205</b>	<b>198</b>	<b>106</b>	<b>122</b>	<b>119</b>	<b>67</b>	<b>83</b>	<b>79</b>
Zaposleni / Employed	–	–	•	–	–	•	–	–	–
Nezaposleni / Unemployed	160	188	185	104	120	117	56	69	67
Učenici / studenti / Pupils/Students	•	((3))	•	•	((2))	•	•	•	•
Domaćice / Housewives	(11)	(13)	(10)	•	–	–	(11)	(13)	(10)
Penzioneri/ Retired	•	•	•	•	•	•	•	•	•
Nesposobni za rad / Unable to work	•	•	•	•	–	•	•	•	•
Ostali / Other	•	•	•	•	•	•	•	–	•
<b>NEAKTIVNI / INACTIV</b>									
<b>Ukupno / Total</b>	<b>945</b>	<b>937</b>	<b>933</b>	<b>344</b>	<b>349</b>	<b>352</b>	<b>600</b>	<b>588</b>	<b>581</b>
Zaposleni / Employed	–	–	•	–	–	•	–	–	–
Nezaposleni / Unemployed	<b>97</b>	<b>111</b>	<b>121</b>	<b>46</b>	<b>49</b>	<b>56</b>	<b>51</b>	<b>62</b>	<b>64</b>
Učenici / studenti / Pupils/Students	<b>175</b>	<b>170</b>	<b>165</b>	<b>80</b>	<b>81</b>	<b>80</b>	<b>94</b>	<b>88</b>	<b>85</b>
Domaćice / Housewives	<b>295</b>	<b>268</b>	<b>275</b>	–	•	•	<b>295</b>	<b>268</b>	<b>274</b>
Penzioneri/ Retired	<b>275</b>	<b>293</b>	<b>289</b>	<b>179</b>	<b>186</b>	<b>186</b>	<b>97</b>	<b>107</b>	<b>103</b>
Nesposobni za rad / Unable to work	<b>91</b>	<b>86</b>	<b>76</b>	<b>33</b>	<b>28</b>	<b>25</b>	<b>58</b>	<b>58</b>	<b>51</b>
Ostali / Other	<b>(11)</b>	<b>(9)</b>	<b>(8)</b>	<b>(6)</b>	<b>((4))</b>	<b>((4))</b>	<b>(6)</b>	<b>(5)</b>	<b>((4))</b>

## 17.1 Radno sposobno stanovništvo po subjektivnom radnom statusu i spolu, FBiH

Working age population according to subjective labour status and by sex, FBiH

(000)

	Ukupno / Total			Muški / Male			Ženski / Female		
	2009.	2010.	2011.	2009.	2010.	2011.	2009.	2010.	2011.

### Struktura / Structure (%)

#### ZAPOSLENI / EMPLOYED

	100,0	100,0	100,0	100,0	100,0	100,0	100,0	100,0	100,0
<b>Ukupno / Total</b>	<b>100,0</b>	<b>100,0</b>	<b>100,0</b>	<b>100,0</b>	<b>100,0</b>	<b>100,0</b>	<b>100,0</b>	<b>100,0</b>	<b>100,0</b>
Zaposleni / Employed	88,1	87,0	87,8	88,9	88,3	87,6	86,6	84,4	88,0
Nezaposleni / Unemployed	5,8	6,9	8,4	(7,2)	8,1	9,5	(3,1)	(4,6)	(6,3)
Učenici / studenti / Pupils/Students	•	•	((0,4))	•	•	•	•	•	•
Domaćice / Housewives	(2,6)	(2,9)	(1,3)	–	–	•	(7,5)	(8,3)	(3,7)
Penzioneri/ Retired	((1,3))	(1,4)	((1,0))	((1,5))	(1,3)	((1,4))	•	((1,5))	•
Nesposobni za rad / Unable to work	((0,3))	((0,3))	((0,4))	•	((0,4))	((0,5))	•	•	•
Ostali / Other	((1,2))	((1,0))	•	((1,5))	((1,3))	•	•	•	•

#### NEZAPOSLENI / UNEMPLOYED

	100,0	100,0	100,0	100,0	100,0	100,0	100,0	100,0	100,0
<b>Ukupno / Total</b>	<b>100,0</b>	<b>100,0</b>	<b>100,0</b>	<b>100,0</b>	<b>100,0</b>	<b>100,0</b>	<b>100,0</b>	<b>100,0</b>	<b>100,0</b>
Zaposleni / Employed	–	–	•	–	–	•	–	–	–
Nezaposleni / Unemployed	92,4	91,8	93,1	98,7	97,8	98,5	82,4	82,9	85,1
Učenici / studenti / Pupils/Students	–	((1,4))	•	•	((1,6))	•	•	•	•
Domaćice / Housewives	(6,2)	(6,3)	(5,3)	•	–	–	(15,8)	(15,5)	(13,2)
Penzioneri/ Retired	•	•	•	•	•	•	•	•	•
Nesposobni za rad / Unable to work	•	•	•	•	–	•	•	•	–
Ostali / Other	•	•	•	•	•	•	•	–	•

#### NEAKTIVNI / INACTIV

	100,0	100,0	100,0	100,0	100,0	100,0	100,0	100,0	100,0
<b>Ukupno / Total</b>	<b>100,0</b>	<b>100,0</b>	<b>100,0</b>	<b>100,0</b>	<b>100,0</b>	<b>100,0</b>	<b>100,0</b>	<b>100,0</b>	<b>100,0</b>
Zaposleni / Employed	–	–	•	–	–	•	–	–	–
Nezaposleni / Unemployed	10,3	11,8	12,9	13,5	13,9	16,0	8,5	10,6	11,0
Učenici / studenti / Pupils/Students	18,5	18,1	17,7	23,4	23,3	22,7	15,7	15,0	14,7
Domaćice / Housewives	31,3	28,6	29,4	–	•	•	49,2	45,5	47,2
Penzioneri/ Retired	29,1	31,3	31,0	51,9	53,4	52,9	16,1	18,2	17,7
Nesposobni za rad / Unable to work	9,6	9,2	8,1	9,6	8,1	7,0	9,6	9,8	8,8
Ostali / Other	(1,2)	(1,0)	(0,9)	(1,7)	((1,2))	((1,2))	(0,9)	(0,9)	((0,7))

## 17.2 Radno sposobno stanovništvo po subjektivnom radnom statusu i spolu, RS

Working age population according to subjective labour status and by sex, RS

(000)

	Ukupno / Total			Muški / Male			Ženski / Female		
	2009.	2010.	2011.	2009.	2010.	2011.	2009.	2010.	2011.
<b>ZAPOSLENI / EMPLOYED</b>									
<b>Ukupno / Total</b>	<b>345</b>	<b>329</b>	<b>324</b>	<b>205</b>	<b>196</b>	<b>193</b>	<b>140</b>	<b>133</b>	<b>131</b>
Zaposleni / Employed	284	268	264	176	165	165	108	102	99
Nezaposleni / Unemployed	30	(30)	(30)	21	(22)	(21)	(8)	(8)	(9)
Učenici / studenti / Pupils/Students	•	•	((1))	•	•	•	•	•	•
Domaćice / Housewives	(18)	(18)	(18)	–	•	–	(18)	(18)	(18)
Penzioneri/ Retired	(8)	(8)	(8)	(5)	(5)	(5)	((3))	((2))	((3))
Nesposobni za rad / Unable to work	•	((2))	•	•	((1))	•	•	•	•
Ostali / Other	((3))	((4))	((2))	((2))	((3))	•	•	•	•
<b>NEZAPOSLENI / UNEMPLOYED</b>									
<b>Ukupno / Total</b>	<b>94</b>	<b>102</b>	<b>105</b>	<b>53</b>	<b>55</b>	<b>58</b>	<b>40</b>	<b>46</b>	<b>47</b>
Zaposleni / Employed	–	–	–	–	–	–	–	–	–
Nezaposleni / Unemployed	84	92	96	52	54	57	32	38	40
Učenici / studenti / Pupils/Students	•	•	•	•	•	•	•	•	•
Domaćice / Housewives	(8)	(8)	(7)	•	–	–	(8)	(8)	(7)
Penzioneri/ Retired	•	•	•	•	•	•	•	•	•
Nesposobni za rad / Unable to work	•	•	–	•	•	–	–	–	–
Ostali / Other	•	•	•	•	•	•	–	•	•
<b>NEAKTIVNI / INACTIV</b>									
<b>Ukupno / Total</b>	<b>488</b>	<b>469</b>	<b>469</b>	<b>193</b>	<b>185</b>	<b>185</b>	<b>295</b>	<b>285</b>	<b>284</b>
Zaposleni / Employed	–	–	•	–	–	•	–	–	•
Nezaposleni / Unemployed	62	52	56	(28)	26	23	34	25	33
Učenici / studenti / Pupils/Students	79	81	80	40	38	38	39	42	43
Domaćice / Housewives	118	112	100	–	–	–	118	112	100
Penzioneri/ Retired	143	162	151	94	98	91	49	64	60
Nesposobni za rad / Unable to work	74	59	61	23	19	18	51	40	42
Ostali / Other	(12)	(5)	21	(8)	((3))	14	(4)	((2))	(6)

## 17.2 Radno sposobno stanovništvo po subjektivnom radnom statusu i spolu, RS

Working age population according to subjective labour status and by sex, RS

(000)

	Ukupno / Total			Muški / Male			Ženski / Female		
	2009.	2010.	2011.	2009.	2010.	2011.	2009.	2010.	2011.
<b>Struktura / Structure (%)</b>									
<b>ZAPOSLENI / EMPLOYED</b>									
<b>Ukupno / Total</b>	<b>100,0</b>	<b>100,0</b>	<b>100,0</b>	<b>100,0</b>	<b>100,0</b>	<b>100,0</b>	<b>100,0</b>	<b>100,0</b>	<b>100,0</b>
Zaposleni / Employed	82,3	81,3	81,5	85,6	84,1	85,3	77,5	77,1	75,8
Nezaposleni / Unemployed	8,7	(9,0)	(9,4)	10,5	(11,0)	10,9	(6,0)	(6,1)	(7,2)
Učenici / studenti / Pupils/Students	•	•	((0,4))	•	•	•	•	•	•
Domaćice / Housewives	(5,1)	(5,4)	(5,6)	–	•	–	(12,7)	(13,2)	(13,8)
Penzioneri/ Retired	(2,3)	(2,3)	(2,4)	(2,5)	(2,6)	(2,4)	((2,0))	((1,9))	((2,2))
Nesposobni za rad / Unable to work	•	((0,6))	•	•	((0,6))	•	•	•	•
Ostali / Other	((1,0))	((1,3))	((0,6))	((1,0))	((1,4))	•	•	•	•
<b>NEZAPOSLENI / UNEMPLOYED</b>									
<b>Ukupno / Total</b>	<b>100,0</b>	<b>100,0</b>	<b>100,0</b>	<b>100,0</b>	<b>100,0</b>	<b>100,0</b>	<b>100,0</b>	<b>100,0</b>	<b>100,0</b>
Zaposleni / Employed	–	–	–	–	–	–	–	–	–
Nezaposleni / Unemployed	89,7	90,5	91,5	98,4	98,3	98,0	78,3	81,1	83,6
Učenici / studenti / Pupils/Students	•	•	•	•	•	•	•	•	•
Domaćice / Housewives	(8,1)	(7,4)	(6,8)	•	–	–	(18,6)	(16,3)	(15,1)
Penzioneri/ Retired	•	•	•	•	•	•	•	•	•
Nesposobni za rad / Unable to work	•	•	–	•	•	–	–	–	–
Ostali / Other	•	•	•	•	•	•	–	•	•
<b>NEAKTIVNI / INACTIV</b>									
<b>Ukupno / Total</b>	<b>100,0</b>	<b>100,0</b>	<b>100,0</b>	<b>100,0</b>	<b>100,0</b>	<b>100,0</b>	<b>100,0</b>	<b>100,0</b>	<b>100,0</b>
Zaposleni / Employed	–	–	•	–	–	•	–	–	•
Nezaposleni / Unemployed	12,7	11,0	11,9	14,7	14,2	12,6	11,4	8,9	11,5
Učenici / studenti / Pupils/Students	16,1	17,2	17,2	20,6	20,8	20,4	13,2	14,9	15,1
Domaćice / Housewives	24,2	23,8	21,3	–	–	–	39,9	39,2	35,1
Penzioneri/ Retired	29,3	34,4	32,3	48,8	53,1	49,2	16,6	22,3	21,2
Nesposobni za rad / Unable to work	15,2	12,6	12,9	11,8	10,4	9,8	17,4	13,9	14,9
Ostali / Other	(2,5)	(1,1)	4,4	(4,1)	((1,5))	(7,8)	(1,4)	((0,8))	(2,1)

### 17.3 Radno sposobno stanovništvo po subjektivnom radnom statusu i spolu, DBBiH

Working age population according to subjective labour status and by sex, BDBiH

(000)

	Ukupno / Total			Muški / Male			Ženski / Female		
	2009.	2010.	2011.	2009.	2010.	2011.	2009.	2010.	2011.
<b>ZAPOSLENI / EMPLOYED</b>									
<b>Ukupno / Total</b>	<b>(13)</b>	<b>14</b>	<b>(12)</b>	<b>(9)</b>	<b>(9)</b>	<b>(8)</b>	<b>(5)</b>	<b>(5)</b>	<b>(4)</b>
Zaposleni / Employed	(13)	13	(11)	(8)	(9)	(7)	(4)	(4)	(4)
Nezaposleni / Unemployed	•	•	((1))	•	•	((0))	•	•	•
Učenici / studenti / Pupils/Students	•	•	•	•	•	•	–	•	•
Domaćice / Housewives	•	•	•	–	–	•	•	•	•
Penzioneri/ Retired	–	•	•	–	•	–	–	–	•
Nesposobni za rad / Unable to work	•	•	•	•	•	•	–	–	–
Ostali / Other	–	•	–	–	–	–	–	•	–
<b>NEZAPOSLENI / UNEMPLOYED</b>									
<b>Ukupno / Total</b>	<b>(5)</b>	<b>(8)</b>	<b>(8)</b>	<b>(4)</b>	<b>(5)</b>	<b>(5)</b>	<b>(2)</b>	<b>(3)</b>	<b>(3)</b>
Zaposleni / Employed	–	–	–	–	–	–	–	–	–
Nezaposleni / Unemployed	(5)	(7)	(7)	(4)	(5)	(5)	(1)	(3)	(2)
Učenici / studenti / Pupils/Students	–	•	•	–	•	•	–	•	–
Domaćice / Housewives	•	•	•	–	–	–	•	•	•
Penzioneri/ Retired	•	•	•	–	•	•	•	•	–
Nesposobni za rad / Unable to work	–	–	•	–	–	–	–	–	•
Ostali / Other	–	–	•	–	–	•	–	–	•
<b>NEAKTIVNI / INACTIV</b>									
<b>Ukupno / Total</b>	<b>30</b>	<b>32</b>	<b>32</b>	<b>12</b>	<b>12</b>	<b>12</b>	<b>18</b>	<b>20</b>	<b>20</b>
Zaposleni / Employed	–	–	–	–	–	–	–	–	–
Nezaposleni / Unemployed	(4)	(5)	(6)	(2)	(3)	(3)	(2)	(3)	(3)
Učenici / studenti / Pupils/Students	(4)	(4)	(5)	(2)	(2)	(2)	(2)	(2)	(3)
Domaćice / Housewives	(9)	(8)	(8)	–	•	–	(9)	(8)	(8)
Penzioneri/ Retired	7	(9)	8	5	5	(5)	(3)	(3)	(3)
Nesposobni za rad / Unable to work	(5)	(5)	(6)	(2)	(2)	(2)	(3)	(3)	(4)
Ostali / Other	•	((1))	•	•	•	•	•	•	•

### 17.3 Radno sposobno stanovništvo po subjektivnom radnom statusu i spolu, DBBiH

Working age population according to subjective labour status and by sex, BDBiH

(000)

	Ukupno / Total			Muški / Male			Ženski / Female		
	2009.	2010.	2011.	2009.	2010.	2011.	2009.	2010.	2011.

Struktura / Structure (%)

#### ZAPOSLENI / EMPLOYED

<b>Ukupno / Total</b>	<b>100,0</b>	<b>100,0</b>	<b>100,0</b>	<b>100,0</b>	<b>100,0</b>	<b>100,0</b>	<b>100,0</b>	<b>100,0</b>	<b>100,0</b>
Zaposleni / Employed	98,3	94,6	92,3	98,5	95,1	92,7	98,0	93,6	91,3
Nezaposleni / Unemployed	•	•	((6,0))	•	•	((6,3))	•	•	•
Učenici / studenti / Pupils/Students	•	•	•	•	•	•	-	•	•
Domaćice / Housewives	•	•	•	-	-	•	•	•	•
Umirovljenici/ Retired	-	•	•	-	•	-	-	-	•
Nesposobni za rad / Unable to work	•	•	•	•	•	•	-	-	-
Ostali / Other	-	•	-	-	-	-	-	•	-

#### NEZAPOSLENI / UNEMPLOYED

<b>Ukupno / Total</b>	<b>100,0</b>	<b>100,0</b>	<b>100,0</b>	<b>100,0</b>	<b>100,0</b>	<b>100,0</b>	<b>100,0</b>	<b>100,0</b>	<b>100,0</b>
Zaposleni / Employed	-	-	-	-	-	-	-	-	-
Nezaposleni / Unemployed	92,1	92,2	89,9	100,0	97,8	98,0	76,5	83,8	75,9
Učenici / studenti / Pupils/Students	-	•	•	-	•	•	-	•	-
Domaćice / Housewives	((7,7))	((5,8))	•	-	-	-	((22,7))	((14,5))	((22,1))
Umirovljenici/ Retired	•	•	•	-	•	•	•	•	-
Nesposobni za rad / Unable to work	-	-	•	-	-	-	-	-	•
Ostali / Other	-	-	•	-	-	•	-	-	•

#### NEAKTIVNI / INACTIV

<b>Ukupno / Total</b>	<b>100,0</b>	<b>100,0</b>	<b>100,0</b>	<b>100,0</b>	<b>100,0</b>	<b>100,0</b>	<b>100,0</b>	<b>100,0</b>	<b>100,0</b>
Zaposleni / Employed	-	-	-	-	-	-	-	-	-
Nezaposleni / Unemployed	(13,8)	17,2	(17,4)	(20,0)	(22,3)	(24,8)	(9,8)	(14,0)	(12,9)
Učenici / studenti / Pupils/Students	(13,6)	12,9	14,1	(18,2)	(16,6)	16,3	(10,7)	(10,6)	12,8
Domaćice / Housewives	29,2	26,2	23,9	-	•	-	47,9	42,3	38,6
Umirovljenici/ Retired	24,6	26,7	25,9	41,5	42,6	40,9	(13,9)	(16,9)	16,7
Nesposobni za rad / Unable to work	(18,0)	(15,0)	(17,2)	(19,1)	(15,2)	(16,7)	(17,3)	(14,9)	(17,6)
Ostali / Other	•	((1,9))	•	•	((2,9))	•	•	•	•

**18. Postotak ukupno plaćene radne snage po spolu, 2011***Percentage of the total paid labour force by sex, 2011*

	BiH				FBiH				RS				DBBiH			
	2010.	2011.	2010.	2011.	2010.	2011.	2010.	2011.	2010.	2011.	2010.	2011.	2010.	2011.		
	Ženski Female		Muški Male		Ženski Female		Muški Male		Ženski Female		Muški Male		Ženski Female		Muški Male	

% od ukupno plaćene radne snage 99,8 100,0 99,8 99,8 99,9 100,0 99,8 99,7 99,7 100,0 99,6 99,9 100,0 100,0 99,6 99,5  
 % od total paid LF

**19. Postotak ukupno plaćene radne snage po spolu prema starosnim grupama, 2011***Percentage of the total paid labour force by age groups and sex, 2011*

	BiH				FBiH				RS				DBBiH			
	2010.	2011.	2010.	2011.	2010.	2011.	2010.	2011.	2010.	2011.	2010.	2011.	2010.	2011.		
	Ženski Female		Muški Male		Ženski Female		Muški Male		Ženski Female		Muški Male		Ženski Female		Muški Male	

15 - 24 god/ years 99,1 100,0 99,6 100,0 98,5 100,0 100,0 100,0 100,0 100,0 98,8 100,0 100,0 100,0 100,0 100,0  
 25 - 44 god/ years 100,0 100,0 99,9 99,9 100,0 100,0 99,9 99,8 100,0 100,0 99,8 100,0 100,0 100,0 100,0 100,0  
 45+ god/ years 99,7 100,0 99,6 99,6 100,0 100,0 99,6 99,6 99,3 100,0 99,5 99,8 100,0 100,0 98,8 98,8

**20. Postotak ukupno plaćene radne snage po spolu (puno radno vrijeme i skraćeno radno vrijeme), 2011***Percentage of the total paid labour force by sex - full time or part time, 2011*

	BiH				FBiH				RS				DBBiH			
	2010.	2011.	2010.	2011.	2010.	2011.	2010.	2011.	2010.	2011.	2010.	2011.	2010.	2011.		
	Ženski Female		Muški Male		Ženski Female		Muški Male		Ženski Female		Muški Male		Ženski Female		Muški Male	

puno radno vrijeme/ full time 99,9 100,0 99,8 99,8 99,9 100,0 99,9 99,7 99,8 100,0 99,8 99,9 100,0 100,0 99,6 100,0  
 skraćeno radno vrijeme/part time 98,8 100,0 97,4 99,8 100,0 100,0 98,6 100,0 96,1 100,0 95,3 100,0 100,0 100,0 100,0 87,3

## 21. Nosioći domaćinstva (urbano-ruralno) - bračni status, 2011

Head of household (urban-rural) - marital status, 2011

	BiH					
	2010.	2011.	2010.	2011.	2010.	2011.
	Ukupno / Total		Ženski / Female		Muški / Male	
	1.027	1.026	239	245	788	781
<i>udata, oženjen / married</i>	696	687	16	18	680	668
<i>udovica, udovac / widower</i>	237	245	185	191	52	55
<i>razvedeni / divorced</i>	29	33	18	20	11	13
<i>vanbračna zajednica / illegitimate marriage</i>	6	(5)	•	•	6	(4)
<i>neudata, neoženjen / unmarried, single</i>	59	56	19	16	40	40
<b>Urbano / Urban</b>	<b>446</b>	<b>447</b>	<b>118</b>	<b>122</b>	<b>328</b>	<b>324</b>
<i>udata, oženjen / married</i>	295	290	11	(12)	284	278
<i>udovica, udovac / widower</i>	101	107	82	86	19	21
<i>razvedeni / divorced</i>	17	20	13	(14)	5	(5)
<i>vanbračna zajednica / illegitimate marriage</i>	3	((3))	•	•	2	((2))
<i>neudata, neoženjen / unmarried, single</i>	30	27	12	(9)	18	18
<b>Ruralno / Rural</b>	<b>582</b>	<b>579</b>	<b>121</b>	<b>123</b>	<b>460</b>	<b>456</b>
<i>udata, oženjen / married</i>	401	397	5	(6)	396	391
<i>udovica, udovac / widower</i>	135	138	103	105	33	33
<i>razvedeni / divorced</i>	12	14	6	(5)	6	(8)
<i>vanbračna zajednica / illegitimate marriage</i>	4	((2))	•	•	3	((2))
<i>neudata, neoženjen / unmarried, single</i>	29	29	7	(7)	22	22

## 21. Nosioći domaćinstva (urbano-ruralno) - bračni status, 2011

Head of household (urban-rural) - marital status, 2011

	BiH					
	2010.	2011.	2010.	2011.	2010.	2011.
	Ukupno / Total		Ženski / Female		Muški / Male	
	100,0	100,0	100,0	100,0	100,0	100,0
<i>udata, oženjen / married</i>	67,7	66,9	6,7	7,4	86,3	85,6
<i>udovica, udovac / widower</i>	23,0	23,9	77,1	77,6	6,6	7,0
<i>razvedeni / divorced</i>	2,9	3,2	7,7	8,0	1,4	1,7
<i>vanbračna zajednica / illegitimate marriage</i>	0,6	(0,5)	•	•	0,7	(0,5)
<i>neudata, neoženjen / unmarried, single</i>	5,8	5,5	8,1	6,6	5,0	5,1
<b>Urbano / Urban</b>	<b>100,0</b>	<b>100,0</b>	<b>100,0</b>	<b>100,0</b>	<b>100,0</b>	<b>100,0</b>
<i>udata, oženjen / married</i>	66,1	64,8	9,4	(9,8)	86,5	85,6
<i>udovica, udovac / widower</i>	22,7	24,0	69,4	70,2	5,9	6,5
<i>razvedeni / divorced</i>	3,9	4,4	10,6	(11,7)	1,5	(1,6)
<i>vanbračna zajednica / illegitimate marriage</i>	0,6	((0,7))	•	•	0,7	((0,7))
<i>neudata, neoženjen / unmarried, single</i>	6,7	6,1	10,2	(7,7)	5,4	5,6
<b>Ruralno / Rural</b>	<b>100,0</b>	<b>100,0</b>	<b>100,0</b>	<b>100,0</b>	<b>100,0</b>	<b>100,0</b>
<i>udata, oženjen / married</i>	69,0	68,5	4,2	(5,0)	86,0	85,6
<i>udovica, udovac / widower</i>	23,3	23,8	84,6	85,1	7,1	7,3
<i>razvedeni / divorced</i>	2,1	2,3	4,8	(4,3)	1,4	(1,8)
<i>vanbračna zajednica / illegitimate marriage</i>	0,6	((0,4))	•	•	0,7	((0,4))
<i>neudata, neoženjen / unmarried, single</i>	5,0	5,0	6,0	(5,4)	4,8	4,8

## 21. Nosiocima domaćinstva (urbano-ruralno) - bračni status, 2011

Head of household (urban-rural) - marital status, 2011

	BiH					
	2010.	2011.	2010.	2011.	2010.	2011.
	Ukupno / Total		Ženski / Female		Muški / Male	
	100,0	100,0	23,3	23,9	76,7	76,1
<i>udata, oženjen / married</i>	100,0	100,0	2,3	2,7	97,7	97,3
<i>udovica, udovac / widower</i>	100,0	100,0	78,0	77,7	22,0	22,3
<i>razvedeni / divorced</i>	100,0	100,0	62,5	59,4	37,5	40,6
<i>vanbračna zajednica / illegitimate marriage</i>	100,0	100,0	.	.	86,6	81,5
<i>neudata, neoženjen / unmarried, single</i>	100,0	100,0	32,9	28,6	67,1	71,4
<b>Urbano / Urban</b>	<b>100,0</b>	<b>100,0</b>	<b>26,5</b>	<b>27,4</b>	<b>73,5</b>	<b>72,6</b>
<i>udata, oženjen / married</i>	100,0	100,0	(3,8)	(4,2)	96,2	95,8
<i>udovica, udovac / widower</i>	100,0	100,0	80,9	80,2	19,1	19,8
<i>razvedeni / divorced</i>	100,0	100,0	72,3	73,4	(27,7)	(26,6)
<i>vanbračna zajednica / illegitimate marriage</i>	100,0	100,0	.	.	84,5	(76,3)
<i>neudata, neoženjen / unmarried, single</i>	100,0	100,0	40,5	34,4	59,5	65,6
<b>Ruralno / Rural</b>	<b>100,0</b>	<b>100,0</b>	<b>20,9</b>	<b>21,2</b>	<b>79,1</b>	<b>78,8</b>
<i>udata, oženjen / married</i>	100,0	100,0	(1,3)	(1,6)	98,7	98,4
<i>udovica, udovac / widower</i>	100,0	100,0	75,8	75,8	24,2	24,2
<i>razvedeni / divorced</i>	100,0	100,0	(48,5)	(39,2)	51,5	60,8
<i>vanbračna zajednica / illegitimate marriage</i>	100,0	100,0	.	.	88,1	88,7
<i>neudata, neoženjen / unmarried, single</i>	100,0	100,0	(25,1)	(23,2)	74,9	76,8

## 21. Nosiocima domaćinstva (urbano-ruralno) - bračni status, 2011

Head of household (urban-rural) - marital status, 2011

	FBiH					
	2010.	2011.	2010.	2011.	2010.	2011.
	Ukupno / Total		Ženski / Female		Muški / Male	
	649	648	147	151	502	497
<i>udata, oženjen / married</i>	449	449	9	(12)	440	437
<i>udovica, udovac / widower</i>	145	147	115	117	30	30
<i>razvedeni / divorced</i>	18	18	12	(12)	6	(6)
<i>vanbračna zajednica / illegitimate marriage</i>	3	((2))	.	.	3	((2))
<i>neudata, neoženjen / unmarried, single</i>	34	32	12	(9)	22	22
<b>Urbano / Urban</b>	<b>296</b>	<b>297</b>	<b>78</b>	<b>82</b>	<b>218</b>	<b>214</b>
<i>udata, oženjen / married</i>	193	193	5	(8)	188	185
<i>udovica, udovac / widower</i>	70	73	57	59	13	(14)
<i>razvedeni / divorced</i>	12	(12)	9	(9)	3	((3))
<i>vanbračna zajednica / illegitimate marriage</i>	.	((2))	.	.	.	.
<i>neudata, neoženjen / unmarried, single</i>	20	17	8	(6)	12	(11)
<b>Ruralno / Rural</b>	<b>353</b>	<b>351</b>	<b>69</b>	<b>69</b>	<b>284</b>	<b>282</b>
<i>udata, oženjen / married</i>	255	256	4	((4))	252	252
<i>udovica, udovac / widower</i>	75	74	58	58	17	16
<i>razvedeni / divorced</i>	6	(6)	3	(3)	3	((3))
<i>vanbračna zajednica / illegitimate marriage</i>	2	.	.	-	2	.
<i>neudata, neoženjen / unmarried, single</i>	14	14	4	(3)	10	11

## 21. Nosioći domaćinstva (urbano-ruralno) - bračni status, 2011

Head of household (urban-rural) - marital status, 2011

	FBiH					
	2010.	2011.	2010.	2011.	2010.	2011.
	Ukupno / Total		Ženski / Female		Muški / Male	
	100,0	100,0	100,0	100,0	100,0	100,0
udata,oženjen /married	69,1	69,3	(6,1)	(7,9)	87,6	88,0
udovica,udovac / widower	22,3	22,8	77,8	77,5	6,0	6,1
razvedeni /divorced	2,8	2,7	(8,0)	(8,0)	(1,2)	(1,1)
vanbračna zajednica/illegitimate marriage	((0,5))	((0,3))	•	•	((0,6))	((0,3))
neudata,neoženjen /unmarried,single	5,3	4,9	(7,9)	(6,2)	4,5	4,5
<b>Urbano / Urban</b>	<b>100,0</b>	<b>100,0</b>	<b>100,0</b>	<b>100,0</b>	<b>100,0</b>	<b>100,0</b>
udata,oženjen /married	65,3	65,0	(7,0)	(9,9)	86,3	86,2
udovica,udovac / widower	23,6	24,6	72,0	71,5	6,2	(6,6)
razvedeni /divorced	(4,1)	(3,9)	(11,0)	(10,6)	(1,6)	((1,3))
vanbračna zajednica/illegitimate marriage	•	((0,6))	•	•	•	•
neudata,neoženjen /unmarried,single	6,7	5,8	(9,8)	(7,3)	(5,5)	(5,3)
<b>Ruralno / Rural</b>	<b>100,0</b>	<b>100,0</b>	<b>100,0</b>	<b>100,0</b>	<b>100,0</b>	<b>100,0</b>
udata,oženjen /married	72,4	72,9	((5,2))	((5,4))	88,7	89,3
udovica,udovac / widower	21,2	21,2	84,3	84,8	5,9	5,7
razvedeni /divorced	(1,7)	(1,7)	(4,5)	(4,9)	((1,0))	((1,0))
vanbračna zajednica/illegitimate marriage	((0,7))	•	•	—	((0,8))	•
neudata,neoženjen /unmarried,single	4,1	4,1	(5,8)	(4,9)	(3,7)	3,9

## 21. Nosioći domaćinstva (urbano-ruralno) - bračni status, 2011

Head of household (urban-rural) - marital status, 2011

	FBiH					
	2010.	2011.	2010.	2011.	2010.	2011.
	Ukupno / Total		Ženski / Female		Muški / Male	
	100,0	100,0	22,7	23,3	77,3	76,7
udata,oženjen /married	100,0	100,0	2,0	(2,6)	98,0	97,4
udovica,udovac / widower	100,0	100,0	79,1	79,5	20,9	20,5
razvedeni /divorced	100,0	100,0	65,4	68,5	(34,6)	(31,5)
vanbračna zajednica/illegitimate marriage	100,0	100,0	•	•	92,8	(72,5)
neudata,neoženjen /unmarried,single	100,0	100,0	34,3	(29,6)	65,7	70,4
<b>Urbano / Urban</b>	<b>100,0</b>	<b>100,0</b>	<b>26,5</b>	<b>27,8</b>	<b>73,5</b>	<b>72,2</b>
udata,oženjen /married	100,0	100,0	(2,8)	(4,2)	97,2	95,8
udovica,udovac / widower	100,0	100,0	80,8	80,7	19,2	19,3
razvedeni /divorced	100,0	100,0	71,6	75,3	(28,4)	(24,7)
vanbračna zajednica/illegitimate marriage	100,0	100,0	•	•	(87,5)	(69,2)
neudata,neoženjen /unmarried,single	100,0	100,0	(38,9)	(34,7)	61,1	65,3
<b>Ruralno / Rural</b>	<b>100,0</b>	<b>100,0</b>	<b>19,5</b>	<b>19,5</b>	<b>80,5</b>	<b>80,5</b>
udata,oženjen /married	100,0	100,0	((1,4))	((1,4))	98,6	98,6
udovica,udovac / widower	100,0	100,0	77,6	78,2	22,4	21,8
razvedeni /divorced	100,0	100,0	(52,8)	(55,6)	(47,2)	(44,4)
vanbračna zajednica/illegitimate marriage	100,0	100,0	•	—	95,2	100,0
neudata,neoženjen /unmarried,single	100,0	100,0	(27,9)	(23,4)	72,1	76,6

## 21. Nosioi domačinstva (urbano-ruralno) - bračni status, 2011

Head of household (urban-rural) - marital status, 2011

	RS					
	2010.	2011.	2010.	2011.	2010.	2011.
	Ukupno / Total		Ženski / Female		Muški / Male	
	357	357	87	89	270	268
<b>udata,oženjen / married</b>	232	224	7	(6)	225	218
<b>udovica,udovac / widower</b>	87	92	66	69	21	23
<b>razvedeni / divorced</b>	10	(15)	6	(7)	4	(7)
<b>vanbračna zajednica / illegitimate marriage</b>	3	((3))	•	•	2	((3))
<b>neudata,neoženjen / unmarried,single</b>	24	23	7	(6)	17	17
<b>Urbano / Urban</b>	<b>139</b>	<b>140</b>	<b>37</b>	<b>37</b>	<b>102</b>	<b>102</b>
<b>udata,oženjen / married</b>	94	90	5	(4)	89	86
<b>udovica,udovac / widower</b>	29	31	24	25	5	(7)
<b>razvedeni / divorced</b>	5	(8)	4	(5)	•	((2))
<b>vanbračna zajednica / illegitimate marriage</b>	•	•	•	•	•	•
<b>neudata,neoženjen / unmarried,single</b>	10	(10)	4	(3)	5	(6)
<b>Ruralno / Rural</b>	<b>218</b>	<b>218</b>	<b>50</b>	<b>52</b>	<b>168</b>	<b>166</b>
<b>udata,oženjen / married</b>	138	134	1	((2))	137	132
<b>udovica,udovac / widower</b>	58	61	42	44	16	17
<b>razvedeni / divorced</b>	6	(7)	2	((2))	3	(5)
<b>vanbračna zajednica / illegitimate marriage</b>	1	((2))	•	•	•	((2))
<b>neudata,neoženjen / unmarried,single</b>	14	14	3	((3))	11	(11)

## 21. Nosioi domačinstva (urbano-ruralno) - bračni status, 2011

Head of household (urban-rural) - marital status, 2011

	RS					
	2010.	2011.	2010.	2011.	2010.	2011.
	Ukupno / Total		Ženski / Female		Muški / Male	
	100,0	100,0	100,0	100,0	100,0	100,0
<b>udata,oženjen / married</b>	65,1	62,7	(7,7)	(6,8)	83,7	81,2
<b>udovica,udovac / widower</b>	24,5	25,9	76,2	77,7	7,8	8,7
<b>razvedeni / divorced</b>	(2,9)	4,1	(6,9)	(7,9)	(1,6)	(2,8)
<b>vanbračna zajednica / illegitimate marriage</b>	((0,8))	((0,8))	•	•	((0,8))	((1,0))
<b>neudata,neoženjen / unmarried,single</b>	6,7	6,6	(8,5)	(7,2)	6,1	6,4
<b>Urbano / Urban</b>	<b>100,0</b>	<b>100,0</b>	<b>100,0</b>	<b>100,0</b>	<b>100,0</b>	<b>100,0</b>
<b>udata,oženjen / married</b>	67,4	64,4	(14,0)	(10,1)	87,1	84,3
<b>udovica,udovac / widower</b>	21,1	22,6	64,2	66,4	(5,3)	(6,5)
<b>razvedeni / divorced</b>	(3,4)	(5,4)	(9,7)	(14,4)	•	((2,1))
<b>vanbračna zajednica / illegitimate marriage</b>	•	•	•	•	•	•
<b>neudata,neoženjen / unmarried,single</b>	(6,9)	6,9	(11,4)	(8,7)	(5,3)	(6,3)
<b>Ruralno / Rural</b>	<b>100,0</b>	<b>100,0</b>	<b>100,0</b>	<b>100,0</b>	<b>100,0</b>	<b>100,0</b>
<b>udata,oženjen / married</b>	63,6	61,5	((2,9))	((4,5))	81,6	79,3
<b>udovica,udovac / widower</b>	26,7	28,0	85,3	85,8	9,3	10,0
<b>razvedeni / divorced</b>	(2,6)	(3,2)	(4,8)	((3,2))	((1,9))	(3,2)
<b>vanbračna zajednica / illegitimate marriage</b>	((0,6))	((0,9))	•	•	•	((1,0))
<b>neudata,neoženjen / unmarried,single</b>	6,6	6,3	(6,4)	(6,0)	6,6	(6,4)

## 21. Nosioc i domaćinstva (urbano-ruralno) - bračni status, 2011

Head of household (urban-rural) - marital status, 2011

	RS					
	2010.	2011.	2010.	2011.	2010.	2011.
	Ukupno / Total		Ženski / Female		Muški / Male	
	100,0	100,0	24,4	25,0	75,6	75,0
<i>udata, oženjen / married</i>	100,0	100,0	(2,9)	(2,7)	97,1	97,3
<i>udovica, udovac / widower</i>	100,0	100,0	76,0	74,9	24,0	25,1
<i>razvedeni / divorced</i>	100,0	100,0	58,4	48,6	(41,6)	51,4
<i>vanbračna zajednica / illegitimate marriage</i>	100,0	100,0	.	.	(79,4)	88,0
<i>neudata, neoženjen / unmarried, single</i>	100,0	100,0	(31,0)	(27,2)	69,0	72,8
<b>Urbano / Urban</b>	<b>100,0</b>	<b>100,0</b>	<b>26,9</b>	<b>26,8</b>	<b>73,1</b>	<b>73,2</b>
<i>udata, oženjen / married</i>	100,0	100,0	(5,6)	(4,2)	94,4	95,8
<i>udovica, udovac / widower</i>	100,0	100,0	81,7	78,9	(18,3)	(21,1)
<i>razvedeni / divorced</i>	100,0	100,0	76,3	71,7	((23,7))	((28,3))
<i>vanbračna zajednica / illegitimate marriage</i>	100,0	100,0	.	.	(83,3)	(87,5)
<i>neudata, neoženjen / unmarried, single</i>	100,0	100,0	(44,2)	(33,8)	(55,8)	66,2
<b>Ruralno / Rural</b>	<b>100,0</b>	<b>100,0</b>	<b>22,9</b>	<b>23,8</b>	<b>77,1</b>	<b>76,2</b>
<i>udata, oženjen / married</i>	100,0	100,0	((1,0))	((1,7))	99,0	98,3
<i>udovica, udovac / widower</i>	100,0	100,0	73,1	72,8	26,9	27,2
<i>razvedeni / divorced</i>	100,0	100,0	(43,1)	((23,8))	(56,9)	76,2
<i>vanbračna zajednica / illegitimate marriage</i>	100,0	100,0	.	.	(75,0)	88,2
<i>neudata, neoženjen / unmarried, single</i>	100,0	100,0	(22,1)	(22,6)	77,9	77,4

## 21. Nosioc i domaćinstva (urbano-ruralno) - bračni status, 2011

Head of household (urban-rural) - marital status, 2011

	DBBiH					
	2010.	2011.	2010.	2011.	2010.	2011.
	Ukupno / Total		Ženski / Female		Muški / Male	
	22	22	(5)	(5)	17	16
<i>udata, oženjen / married</i>	15	14	((0,4))	.	14	14
<i>udovica, udovac / widower</i>	5	5	4	(4)	(1)	(1)
<i>razvedeni / divorced</i>	((1))	(1)	.	((0,5))	((1))	.
<i>vanbračna zajednica / illegitimate marriage</i>	.	((0,3))	.	.	.	.
<i>neudata, neoženjen / unmarried, single</i>	(1)	((1))	((0,3))	.	(1)	((1))
<b>Urbano / Urban</b>	<b>((11))</b>	<b>((11))</b>	<b>(2)</b>	<b>(3)</b>	<b>(8)</b>	<b>(8)</b>
<i>udata, oženjen / married</i>	(8)	(7)	.	.	(7)	(7)
<i>udovica, udovac / widower</i>	(2)	(3)	(1)	(2)	((1))	((0,5))
<i>razvedeni / divorced</i>	((0,5))	.	.	.	.	.
<i>vanbračna zajednica / illegitimate marriage</i>	.	.	.	.	.	.
<i>neudata, neoženjen / unmarried, single</i>	((0,5))	.	.	.	.	.
<b>Ruralno / Rural</b>	<b>((11))</b>	<b>((11))</b>	<b>(3)</b>	<b>(3)</b>	<b>(8)</b>	<b>(8)</b>
<i>udata, oženjen / married</i>	(7)	(7)	.	.	(7)	(7)
<i>udovica, udovac / widower</i>	(3)	(3)	(2)	(2)	((0,5))	(1)
<i>razvedeni / divorced</i>	.	((0,5))	.	((0,3))	.	.
<i>vanbračna zajednica / illegitimate marriage</i>	.	.	-	.	.	.
<i>neudata, neoženjen / unmarried, single</i>	((1))	((1))	.	.	((0,4))	((0,5))

## 21. Nosioći domaćinstva (urbano-ruralno) - bračni status, 2011

Head of household (urban-rural) - marital status, 2011

	DBBiH					
	2010.	2011.	2010.	2011.	2010.	2011.
	Ukupno / Total		Ženski / Female		Muški / Male	
	100,0	100,0	100,0	100,0	100,0	100,0
udata,oženjen /married	68,8	64,7	((8,5))	•	86,6	84,8
udovica,udovac / widower	21,1	25,0	73,0	79,4	(5,8)	(6,9)
razvedeni /divorced	(5,0)	(3,9)	((11,8))	((8,4))	((3,0))	•
vanbračna zajednica/illegitimate marriage	•	((1,2))	•	•	•	•
neudata,neoženjen /unmarried,single	(4,6)	(5,1)	((6,2))	•	(4,1)	((4,7))
<b>Urbano / Urban</b>	<b>100,0</b>	<b>100,0</b>	<b>100,0</b>	<b>100,0</b>	<b>100,0</b>	<b>100,0</b>
udata,oženjen /married	72,1	65,0	((14,6))	•	87,0	85,9
udovica,udovac / widower	18,3	(25,2)	65,9	81,8	((6,0))	(5,9)
razvedeni /divorced	((4,5))	•	((11,0))	•	•	•
vanbračna zajednica/illegitimate marriage	•	•	•	•	•	•
neudata,neoženjen /unmarried,single	((4,3))	•	•	•	•	•
<b>Ruralno / Rural</b>	<b>100,0</b>	<b>100,0</b>	<b>100,0</b>	<b>100,0</b>	<b>100,0</b>	<b>100,0</b>
udata,oženjen /married	65,7	64,4	•	•	86,3	83,8
udovica,udovac / widower	(23,7)	24,9	78,8	77,0	((5,6))	(7,8)
razvedeni /divorced	•	((4,1))	•	((9,7))	•	•
vanbračna zajednica/illegitimate marriage	•	•	—	•	•	•
neudata,neoženjen /unmarried,single	(4,8)	(5,9)	•	•	((4,7))	((5,5))

## 21. Nosioći domaćinstva (urbano-ruralno) - bračni status, 2011

Head of household (urban-rural) - marital status, 2011

	DBBiH					
	2010.	2011.	2010.	2011.	2010.	2011.
	Ukupno / Total		Ženski / Female		Muški / Male	
	100,0	100,0	22,8	25,1	77,2	74,9
udata,oženjen /married	100,0	100,0	((2,8))	•	97,2	98,2
udovica,udovac / widower	100,0	100,0	78,8	79,4	(21,2)	(20,6)
razvedeni /divorced	100,0	100,0	(53,4)	(54,3)	(46,6)	((45,7))
vanbračna zajednica/illegitimate marriage	100,0	100,0	•	•	((74,4))	(80,5)
neudata,neoženjen /unmarried,single	100,0	100,0	((31,0))	((32,0))	69,0	(68,0)
<b>Urbano / Urban</b>	<b>100,0</b>	<b>100,0</b>	<b>(20,6)</b>	<b>(25,4)</b>	<b>79,4</b>	<b>74,6</b>
udata,oženjen /married	100,0	100,0	•	•	95,8	98,4
udovica,udovac / widower	100,0	100,0	74,0	82,7	(26,0)	((17,3))
razvedeni /divorced	100,0	100,0	((50,0))	•	((50,0))	•
vanbračna zajednica/illegitimate marriage	100,0	100,0	•	•	•	(85,7)
neudata,neoženjen /unmarried,single	100,0	100,0	•	•	(64,7)	(64,7)
<b>Ruralno / Rural</b>	<b>100,0</b>	<b>100,0</b>	<b>24,8</b>	<b>24,7</b>	<b>75,2</b>	<b>75,3</b>
udata,oženjen /married	100,0	100,0	•	•	98,7	98,0
udovica,udovac / widower	100,0	100,0	82,4	76,3	((17,6))	(23,7)
razvedeni /divorced	100,0	100,0	(56,0)	(57,9)	((44,0))	((42,1))
vanbračna zajednica/illegitimate marriage	100,0	100,0	—	•	100,0	•
neudata,neoženjen /unmarried,single	100,0	100,0	((27,3))	•	(72,7)	(70,4)

## 22. Neaktivne osobe po najvišoj završenoj školskoj spremi i spolu, BiH

Inactive persons by the highest level of education attained and sex, BiH

(000)

	Ukupno / Total			Muški / Male			Ženski / Female		
	2009.	2010.	2011.	2009.	2010.	2011.	2009.	2010.	2011.
<b>Ukupno / Total</b>	<b>1.463</b>	<b>1.439</b>	<b>1.434</b>	<b>549</b>	<b>546</b>	<b>549</b>	<b>914</b>	<b>893</b>	<b>885</b>
Osnovna škola i manje / Primary school and less	917	871	873	279	264	267	639	606	606
Srednja škola / Secondary school	499	509	504	239	246	245	260	263	259
Viša, visoka škola, magisterij, doktorat / College, university, masters, doctoral degrees	47	59	57	31	36	37	15	24	20

### Struktura / Structure (%)

<b>Ukupno / Total</b>	<b>100,0</b>	<b>100,0</b>	<b>100,0</b>	<b>100,0</b>	<b>100,0</b>	<b>100,0</b>	<b>100,0</b>	<b>100,0</b>	<b>100,0</b>
Osnovna škola i manje / Primary school and less	62,7	60,5	60,9	50,8	48,4	48,6	69,9	67,9	68,5
Srednja škola / Secondary school	34,1	35,4	35,1	43,5	45,0	44,7	28,4	29,4	29,2
Viša, visoka škola, magisterij, doktorat / College, university, masters, doctoral degrees	3,2	4,1	4,0	5,7	6,6	6,7	1,7	2,6	2,3

## 22.1 Neaktivne osobe po najvišoj završenoj školskoj spremi i spolu, FBiH

Inactive persons by the highest level of education attained and sex, FBiH

(000)

	Ukupno / Total			Muški / Male			Ženski / Female		
	2009.	2010.	2011.	2009.	2010.	2011.	2009.	2010.	2011.
<b>Ukupno / Total</b>	<b>945</b>	<b>937</b>	<b>933</b>	<b>344</b>	<b>349</b>	<b>352</b>	<b>600</b>	<b>588</b>	<b>581</b>
Osnovna škola i manje / Primary school and less	577	560	556	162	162	162	415	399	394
Srednja škola / Secondary school	339	339	343	164	165	169	175	174	174
Viša, visoka škola, magisterij, doktorat / College, university, masters, doctoral degrees	28	38	34	18	22	21	(10)	16	(13)

### Struktura / Structure (%)

<b>Ukupno / Total</b>	<b>100,0</b>	<b>100,0</b>	<b>100,0</b>	<b>100,0</b>	<b>100,0</b>	<b>100,0</b>	<b>100,0</b>	<b>100,0</b>	<b>100,0</b>
Osnovna škola i manje / Primary school and less	61,1	59,8	59,7	47,1	46,3	46,1	69,2	67,8	67,9
Srednja škola / Secondary school	35,9	36,2	36,7	47,6	47,3	47,9	29,2	29,5	29,9
Viša, visoka škola, magisterij, doktorat / College, university, masters, doctoral degrees	3,0	4,1	3,6	5,3	6,4	6,0	(1,6)	2,7	(2)

## 22.2 Neaktivne osebe po najvišoj završeni školski spremi i spolu, RS

Inactive persons by the highest level of education attained and sex RS

(000)

	Ukupno / Total			Muški / Male			Ženski / Female		
	2009.	2010.	2011.	2009.	2010.	2011.	2009.	2010.	2011.
<b>Ukupno / Total</b>	<b>488</b>	<b>469</b>	<b>469</b>	<b>193</b>	<b>185</b>	<b>185</b>	<b>295</b>	<b>285</b>	<b>284</b>
Osnovna škola i manje / Primary school and less	319	289	295	110	95	97	209	193	198
Srednja škola / Secondary school	151	161	151	71	76	72	80	84	79
Viša, visoka škola, magisterij, doktorat / College, university, masters, doctoral degrees	18	20	22	(12)	(13)	15	(5)	(7)	(7)

### Struktura / Structure (%)

<b>Ukupno / Total</b>	<b>100,0</b>	<b>100,0</b>	<b>100,0</b>	<b>100,0</b>	<b>100,0</b>	<b>100,0</b>	<b>100,0</b>	<b>100,0</b>	<b>100,0</b>
Osnovna škola i manje / Primary school and less	65,4	61,5	63,0	57,0	51,7	52,8	70,9	67,8	69,7
Srednja škola / Secondary school	31,0	34,2	32,3	36,7	41,3	39,1	27,2	29,6	27,9
Viša, visoka škola, magisterij, doktorat / College, university, masters, doctoral degrees	3,6	4,3	4,7	6,3	(7,0)	8,2	(1,8)	(2,6)	(2,4)

## 22.3 Neaktivne osebe po najvišoj završeni školski spremi i spolu, DBBiH

Inactive persons by the highest level of education attained and sex, DBBiH

(000)

	Ukupno / Total			Muški / Male			Ženski / Female		
	2009.	2010.	2011.	2009.	2010.	2011.	2009.	2010.	2011.
<b>Ukupno / Total</b>	<b>30</b>	<b>32</b>	<b>32</b>	<b>12</b>	<b>12</b>	<b>12</b>	<b>18</b>	<b>20</b>	<b>20</b>
Osnovna škola i manje / Primary school and less	21	(22)	21	7	(7)	7	14	(14)	14
Srednja škola / Secondary school	(8)	(9)	(10)	(4)	(4)	(4)	(4)	(5)	(5)
Viša, visoka škola, magisterij, doktorat / College, university, masters, doctoral degrees	(1)	(1)	((1))	(1)	(1)	((1))	•	((0,4))	((1))

### Struktura / Structure (%)

<b>Ukupno / Total</b>	<b>100,0</b>	<b>100,0</b>	<b>100,0</b>	<b>100,0</b>	<b>100,0</b>	<b>100,0</b>	<b>100,0</b>	<b>100,0</b>	<b>100,0</b>
Osnovna škola i manje / Primary school and less	68,6	68,3	66,2	58,0	59,7	59,4	75,5	73,6	70,3
Srednja škola / Secondary school	27,3	28,3	30,6	33,9	34,7	36,1	23,1	24,4	27,2
Viša, visoka škola, magisterij, doktorat / College, university, masters, doctoral degrees	(4,0)	(3,4)	((3,3))	(8,1)	(5,6)	((4,5))	•	((2,0))	((2,5))

### 23. Radna snaga po najvišoj završenoj školskoj spremi i spolu, BiH

Labor force by highest level of education attained and sex, BiH

(000)

	Ukupno / Total			Muški / Male			Ženski / Female		
	2009.	2010.	2011.	2009.	2010.	2011.	2009.	2010.	2011.
<b>Ukupno / Total</b>	<b>1.132</b>	<b>1.158</b>	<b>1.127</b>	<b>703</b>	<b>714</b>	<b>695</b>	<b>428</b>	<b>444</b>	<b>432</b>
Osnovna škola i manje / Primary school and less	259	238	233	149	137	134	110	101	99
Srednja škola / Secondary school	736	766	726	481	499	472	254	267	254
Viša, visoka škola, magisterij, doktorat / College, university, masters, doctoral degrees	137	154	168	73	78	88	64	76	79

#### Struktura / Structure (%)

<b>Ukupno / Total</b>	<b>100,0</b>	<b>100,0</b>	<b>100,0</b>	<b>100,0</b>	<b>100,0</b>	<b>100,0</b>	<b>100,0</b>	<b>100,0</b>	<b>100,0</b>
Osnovna škola i manje / Primary school and less	22,9	20,5	20,6	21,2	19,1	19,3	25,6	22,8	22,8
Srednja škola / Secondary school	65,0	66,2	64,5	68,4	69,9	68,0	59,4	60,2	58,8
Viša, visoka škola, magisterij, doktorat / College, university, masters, doctoral degrees	12,1	13,3	14,9	10,3	10,9	12,7	15,0	17,0	18,4

### 23.1 Radna snaga po najvišoj završenoj školskoj spremi i spolu, FBiH

Labor force by highest level of education attained and sex, FBiH

(000)

	Ukupno / Total			Muški / Male			Ženski / Female		
	2009.	2010.	2011.	2009.	2010.	2011.	2009.	2010.	2011.
<b>Ukupno / Total</b>	<b>674</b>	<b>705</b>	<b>678</b>	<b>433</b>	<b>448</b>	<b>431</b>	<b>241</b>	<b>257</b>	<b>247</b>
Osnovna škola i manje / Primary school and less	131	125	122	79	75	74	52	50	47
Srednja škola / Secondary school	455	481	445	307	323	298	148	158	147
Viša, visoka škola, magisterij, doktorat / College, university, masters, doctoral degrees	88	99	111	46	51	59	42	48	53

#### Struktura / Structure (%)

<b>Ukupno / Total</b>	<b>100,0</b>	<b>100,0</b>	<b>100,0</b>	<b>100,0</b>	<b>100,0</b>	<b>100,0</b>	<b>100,0</b>	<b>100,0</b>	<b>100,0</b>
Osnovna škola i manje / Primary school and less	19,5	17,7	17,9	18,3	16,7	17,2	21,6	19,6	19,2
Srednja škola / Secondary school	67,5	68,2	65,6	71,1	72,0	69,2	61,1	61,5	59,4
Viša, visoka škola, magisterij, doktorat / College, university, masters, doctoral degrees	13,0	14,1	16,4	10,6	11,3	13,6	17,3	18,9	21,4

### 23.2 Radna snaga po najvišoj završenoj školskoj spremi i spolu, RS

Labor force by highest level of education attained and sex, RS

(000)

	Ukupno / Total			Muški / Male			Ženski / Female		
	2009.	2010.	2011.	2009.	2010.	2011.	2009.	2010.	2011.
<b>Ukupno / Total</b>	<b>439</b>	<b>431</b>	<b>430</b>	<b>259</b>	<b>252</b>	<b>251</b>	<b>180</b>	<b>179</b>	<b>178</b>
Osnovna škola i manje / Primary school and less	122	107	106	66	58	56	56	49	49
Srednja škola / Secondary school	270	272	269	167	168	166	103	105	103
Viša, visoka škola, magisterij, doktorat / College, university, masters, doctoral degrees	47	52	55	26	26	29	(22)	26	26

#### Struktura / Structure (%)

<b>Ukupno / Total</b>	<b>100,0</b>	<b>100,0</b>	<b>100,0</b>	<b>100,0</b>	<b>100,0</b>	<b>100,0</b>	<b>100,0</b>	<b>100,0</b>	<b>100,0</b>
Osnovna škola i manje / Primary school and less	27,9	24,8	24,6	25,7	23,2	22,4	31,0	27,2	27,6
Srednja škola / Secondary school	61,4	63,1	62,7	64,4	66,6	66,2	57,0	58,3	57,9
Viša, visoka škola, magisterij, doktorat / College, university, masters, doctoral degrees	10,7	12,0	12,7	9,9	10,2	11,4	12,0	14,5	14,5

### 23.3 Radna snaga po najvišoj završenoj školskoj spremi i spolu, DBBiH

Labor force by highest level of education attained and sex, DBBiH

(000)

	Ukupno / Total			Muški / Male			Ženski / Female		
	2009.	2010.	2011.	2009.	2010.	2011.	2009.	2010.	2011.
<b>Ukupno / Total</b>	<b>19</b>	<b>22</b>	<b>(19)</b>	<b>(12)</b>	<b>14</b>	<b>(13)</b>	<b>(6)</b>	<b>(8)</b>	<b>(7)</b>
Osnovna škola i manje / Primary school and less	(5)	(6)	(5)	(4)	(4)	(4)	(2)	(2)	((2))
Srednja škola / Secondary school	(11)	13	(12)	(7)	9	(8)	(4)	(5)	(4)
Viša, visoka škola, magisterij, doktorat / College, university, masters, doctoral degrees	(2)	(3)	(2)	(1)	(2)	(1)	(1)	(1)	((1))

#### Struktura / Structure (%)

<b>Ukupno / Total</b>	<b>100,0</b>	<b>100,0</b>	<b>100,0</b>	<b>100,0</b>	<b>100,0</b>	<b>100,0</b>	<b>100,0</b>	<b>100,0</b>	<b>100,0</b>
Osnovna škola i manje / Primary school and less	28,7	(25,8)	(28,0)	30,7	(25,7)	(28,5)	(24,9)	(26,2)	(27,0)
Srednja škola / Secondary school	59,9	61,7	61,7	59,7	63,5	62,2	60,5	58,4	60,9
Viša, visoka škola, magisterij, doktorat / College, university, masters, doctoral degrees	(11,4)	(12,5)	(10,3)	(9,7)	(10,8)	(9,3)	(14,7)	(15,4)	((12,2))

## 24. Stopa samozaposlenih po spolu, 2011

Rate of self-employed by sex, 2011

	BiH						FBiH					
	2010.	2011.	2010.	2011.	2010.	2011.	2010.	2011.	2010.	2011.		
	Ukupno / Total		Ženski / Female		Muški / Male		Ukupno / Total		Ženski / Female		Muški / Male	
samozaposleni/ self-employed	6,8	6,4	3,9	3,5	9,8	3,5	5,0	4,6	2,6	1,9	7,5	7,3

	RS						DBBiH					
	2010.	2011.	2010.	2011.	2010.	2011.	2010.	2011.	2010.	2011.		
	Ukupno / Total		Ženski / Female		Muški / Male		Ukupno / Total		Ženski / Female		Muški / Male	
samozaposleni/ self-employed	10,1	9,7	6,5	6,4	14,0	13,2	(6,0)	(5,7)	(1,7)	((2,3))	(10,4)	(9,3)

## 25. Neplaćeni rad u domaćinstvu prema starosnim grupama i spolu (uključujući i rad u poljoprivredi), 2011

Unpaid work in household by age groups and sex (including work in agriculture), 2011

	BiH					
	2010.	2011.	2010.	2011.	2010.	2011.
	Ukupno / Total		Ženski / Female		Muški / Male	
Ukupno/Total	(48)	43	35	(31)	(13)	(12)
15 - 24 god/ years	((7))	(6)	((2))	((2))	((5))	(4)
25 - 44 god/ years	(20)	(18)	(13)	(12)	(7)	(6)
45+ god/years	21	(19)	(19)	(17)	((2))	((2))

## 25. Neplaćeni rad u domaćinstvu po starosnim grupama i spolu (uključujući i rad u poljoprivredi), 2011

Unpaid work in household by age groups and sex (including work in agriculture), 2011

	BiH					
	2010.	2011.	2010.	2011.	2010.	2011.
	Ukupno / Total		Ženski / Female		Muški / Male	
Ukupno/Total	100,0	100,0	100,0	100,0	100,0	100,0
15 - 24 god/ years	(14,6)	(14,3)	((6,8))	((6,8))	(35,7)	(34,6)
25 - 44 god/ years	42,2	41,9	38,6	39,0	51,9	49,9
45+ god/years	43,2	43,7	54,6	54,2	((12,4))	((15,6))

## 25. Neplaćeni rad u domaćinstvu po starosnim grupama i spolu (uključujući i rad u poljoprivredi), 2011

Unpaid work in household by age groups and sex (including work in agriculture), 2011

	BiH					
	2010.	2011.	2010.	2011.	2010.	2011.
	Ukupno / Total		Ženski / Female		Muški / Male	
Ukupno/Total	100,0	100,0	72,9	72,9	27,1	27,1
15 - 24 god/ years	100,0	100,0	(34,0)	(34,6)	66,0	65,4
25 - 44 god/ years	100,0	100,0	66,7	67,7	(33,3)	(32,3)
45+ god/years	100,0	100,0	92,2	90,3	((7,8))	((9,7))

**25.1 Neplaćeni rad u domaćinstvu po starosnim grupama i spolu (uključujući i rad u poljoprivredi), 2011***Unpaid work in household by age groups and sex (including work in agriculture), 2011*

	FBiH							
	2010.		2011.		2010.		2011.	
	Ukupno / Total		Ženski / Female		Muški / Male			
Ukupno/Total	(19)	(12)	(13)	(8)	((6))	((3))		
15 - 24 god/ years	((4))	((3))	•	•	•	((2))		
25 - 44 god/ years	(8)	((5))	((5))	((4))	((3))	•		
45+ god/years	(7)	((4))	(7)	((3))	•	•		

**25.1 Neplaćeni rad u domaćinstvu po starosnim grupama i spolu (uključujući i rad u poljoprivredi), 2011***Unpaid work in household by age groups and sex (including work in agriculture), 2011*

	FBiH							
	2010.		2011.		2010.		2011.	
	Ukupno / Total		Ženski / Female		Muški / Male			
Ukupno/Total	100,0	100,0	100,0	100,0	100,0	100,0		
15 - 24 god/ years	(22,5)	(27,5)	((9,4))	((14,8))	(51,6)	(57,5)		
25 - 44 god/ years	(39,9)	(42,3)	(36,9)	(44,9)	(46,5)	((36,1))		
45+ god/years	37,6	(30,2)	53,8	(40,3)	•	•		

**25.1 Neplaćeni rad u domaćinstvu po starosnim grupama i spolu (uključujući i rad u poljoprivredi), 2011***Unpaid work in household by age groups and sex (including work in agriculture), 2011*

	FBiH							
	2010.		2011.		2010.		2011.	
	Ukupno / Total		Ženski / Female		Muški / Male			
Ukupno/Total	100,0	100,0	68,9	70,3	(31,1)	(29,7)		
15 - 24 god/ years	100,0	100,0	((28,7))	((37,9))	71,3	(62,1)		
25 - 44 god/ years	100,0	100,0	63,7	74,7	(36,3)	((25,3))		
45+ god/years	100,0	100,0	98,5	93,7	•	•		

**25.2 Neplaćeni rad u domaćinstvu po starosnim grupama i spolu (uključujući i rad u poljoprivredi), 2011***Unpaid work in household by age groups and sex (including work in agriculture), 2011*

	RS					
	2010.	2011.	2010.	2011.	2010.	2011.
	Ukupno / Total		Ženski / Female		Muški / Male	
Ukupno/Total	(28)	(31)	(21)	(23)	(7)	(8)
15 - 24 god/ years	•	((3))	•	•	•	((2))
25 - 44 god/ years	(12)	(13)	(8)	(8)	(4)	(4)
45+ god/years	(13)	(15)	(12)	(13)	((1))	((2))

**25.2 Neplaćeni rad u domaćinstvu po starosnim grupama i spolu (uključujući i rad u poljoprivredi), 2011***Unpaid work in household by age groups and sex (including work in agriculture), 2011*

	RS					
	2010.	2011.	2010.	2011.	2010.	2011.
	Ukupno / Total		Ženski / Female		Muški / Male	
Ukupno/Total	100,0	100,0	100,0	100,0	100,0	100,0
15 - 24 god/ years	((9,1))	(9,4)	•	•	((21,6))	(25,0)
25 - 44 god/ years	43,8	41,7	39,6	36,8	(57,1)	55,6
45+ god/years	47,1	48,9	55,2	59,3	((21,3))	((19,4))

**25.2 Neplaćeni rad u domaćinstvu po starosnim grupama i spolu (uključujući i rad u poljoprivredi), 2011***Unpaid work in household by age groups and sex (including work in agriculture), 2011*

	RS					
	2010.	2011.	2010.	2011.	2010.	2011.
	Ukupno / Total		Ženski / Female		Muški / Male	
Ukupno/Total	100,0	100,0	75,9	73,9	(24,1)	26,1
15 - 24 god/ years	100,0	100,0	((42,9))	•	(57,1)	(69,2)
25 - 44 god/ years	100,0	100,0	68,5	65,2	(31,5)	(34,8)
45+ god/years	100,0	100,0	89,0	89,6	((11,0))	((10,4))

**25.3 Neplaćeni rad u domaćinstvu po starosnim grupama i spolu (uključujući i rad u poljoprivredi), 2011**  
*Unpaid work in household by age groups and sex (including work in agriculture), 2011*

	DBBiH							
	2010.		2011.		2010.		2011.	
	Ukupno / Total		Ženski / Female		Muški / Male			
Ukupno/Total	•	•	•	•	•	•	•	
15 - 24 god/ years	•	•	•	•	•	•	•	
25 - 44 god/ years	•	•	•	•	•	•	•	
45+ god/years	•	•	•	•	•	•	•	

**25.3 Neplaćeni rad u domaćinstvu po starosnim grupama i spolu (uključujući i rad u poljoprivredi), 2011**  
*Unpaid work in household by age groups and sex (including work in agriculture), 2011*

	DBBiH							
	2010.		2011.		2010.		2011.	
	Ukupno / Total		Ženski / Female		Muški / Male			
Ukupno/Total	100,0	100,0	100,0	100,0	100,0	100,0	100,0	
15 - 24 god/ years	•	–	•	–	•	–	–	
25 - 44 god/ years	•	((53,8))	•	•	•	•	•	
45+ god/years	((45,2))	•	•	((56,9))	•	•	•	

**25.3 Neplaćeni rad u domaćinstvu po starosnim grupama i spolu (uključujući i rad u poljoprivredi), 2011**  
*Unpaid work in household by age groups and sex (including work in agriculture), 2011*

	DBBiH							
	2010.		2011.		2010.		2011.	
	Ukupno / Total		Ženski / Female		Muški / Male			
Ukupno/Total	100,0	100,0	(63,5)	(63,7)	•	((36,3))		
15 - 24 god/ years	100,0	100,0	•	–	•	–	–	
25 - 44 god/ years	100,0	100,0	((74,4))	•	•	•	•	
45+ god/years	100,0	100,0	•	(78,5)	•	•	•	

**26. Roditeljsko odsustvo po spolu (razlozi odsustva), 2011***Parental leave by sex (reason for absent from work), 2011*

	BiH					
	2010.	2011.	2010.	2011.	2010.	2011.
	Ukupno / Total		Ženski / Female		Muški / Male	
<b>Ukupno/Total</b>	<b>22</b>	<b>15</b>	<b>(10)</b>	<b>(7)</b>	<b>(12)</b>	<b>(9)</b>
vremenske nepogode / <i>bad weather</i>	((3))	•	•	•	((2))	•
smanjen obim posla / <i>slock work</i>	(5)	((2))	•	•	((4))	((2))
radni spor / <i>labour dispute</i>	•	•	•	–	•	•
školoavanje ili osposobljavanje / <i>school education or training</i>	•	–	•	–	–	–
bolest,povreda / <i>own illness,injury</i>	(6)	(5)	((2))	((2))	(4)	((3))
trudničko bolovanje / <i>maternity leave</i>	(4)	(3)	(4)	(3)	–	–
porodiljsko odsustvo / <i>parental leave</i>	–	•	–	•	–	•
praznici / <i>holidays</i>	–	–	–	–	–	–
plaćeno odsustvo / <i>paid leave</i>	((2))	•	•	•	•	((2))
ostali razlozi / <i>other reasons</i>	•	•	•	•	•	•

**26. Roditeljsko odsustvo po spolu (razlozi odsustva), 2011***Parental leave by sex (reason for absent from work), 2011*

	BiH					
	2010.	2011.	2010.	2011.	2010.	2011.
	Ukupno / Total		Ženski / Female		Muški / Male	
<b>Ukupno/Total</b>	<b>100,0</b>	<b>100,0</b>	<b>100,0</b>	<b>100,0</b>	<b>100,0</b>	<b>100,0</b>
vremenske nepogode / <i>bad weather</i>	((14,9))	•	•	•	((19,8))	•
smanjen obim posla / <i>slock work</i>	(21,6)	((14,7))	•	•	(28,5)	((23,3))
radni spor / <i>labour dispute</i>	((6,5))	•	•	–	•	•
školoavanje ili osposobljavanje / <i>school education or training</i>	•	–	•	–	–	–
bolest,povreda / <i>own illness,injury</i>	(26,6)	(33,6)	((21,7))	((32,1))	(30,5)	(34,7)
trudničko bolovanje / <i>maternity leave</i>	(19,8)	(21,0)	(45,1)	(47,7)	–	–
porodiljsko odsustvo / <i>parental leave</i>	–	•	–	•	–	•
praznici / <i>holidays</i>	–	–	–	–	–	–
plaćeno odsustvo / <i>paid leave</i>	((7,3))	((11,8))	•	•	((9,9))	((18,4))
ostali razlozi / <i>other reasons</i>	•	•	•	•	•	•

## 26.1 Roditeljsko odsustvo po spolu (razlozi odsustva), 2011

Parental leave by sex (reason for absent from work), 2011

	FBiH					
	2010.	2011.	2010.	2011.	2010.	2011.
	Ukupno / Total		Ženski / Female		Muški / Male	
<b>Ukupno/Total</b>	<b>15</b>	<b>(11)</b>	<b>(6)</b>	<b>(5)</b>	<b>(9)</b>	<b>(6)</b>
vremenske nepogode / <i>bad weather</i>	•	•	•	•	•	•
smanjen obim posla / <i>slock work</i>	(3)	((1))	•	•	((3))	•
radni spor / <i>labour dispute</i>	•	•	•	–	•	•
školoavanje ili osposobljavanje / <i>school education or training</i>	•	–	•	–	–	–
bolest,povreda / <i>own illness,injury</i>	(5)	(4)	((2))	((2))	((3))	((2))
trudničko bolovanje / <i>maternity leave</i>	((2))	((2))	((2))	((2))	–	–
porodiljsko odsustvo / <i>parental leave</i>	–	•	–	•	–	–
praznici / <i>holidays</i>	–	–	–	–	–	–
plaćeno odsustvo / <i>paid leave</i>	((1))	•	•	•	•	•
ostali razlozi / <i>other reasons</i>	•	•	–	•	•	•

## 26.1 Roditeljsko odsustvo po spolu (razlozi odsustva), 2011

Parental leave by sex (reason for absent from work), 2011

	FBiH					
	2010.	2011.	2010.	2011.	2010.	2011.
	Ukupno / Total		Ženski / Female		Muški / Male	
<b>Ukupno/Total</b>	<b>100,0</b>	<b>100,0</b>	<b>100,0</b>	<b>100,0</b>	<b>100,0</b>	<b>100,0</b>
vremenske nepogode / <i>bad weather</i>	((15,7))	•	•	•	((18,9))	•
smanjen obim posla / <i>slock work</i>	(21,5)	((11,8))	•	•	(28,2)	•
radni spor / <i>labour dispute</i>	•	•	•	–	•	•
školoavanje ili osposobljavanje / <i>school education or training</i>	•	–	•	–	–	–
bolest,povreda / <i>own illness,injury</i>	(30,3)	(36,3)	((29,1))	((33,3))	(31,2)	(38,7)
trudničko bolovanje / <i>maternity leave</i>	((14,9))	((19,7))	(36,4)	(45,4)	–	–
porodiljsko odsustvo / <i>parental leave</i>	–	•	–	•	–	–
praznici / <i>holidays</i>	–	–	–	–	–	–
plaćeno odsustvo / <i>paid leave</i>	((8,2))	•	•	•	•	•
ostali razlozi / <i>other reasons</i>	•	•	–	•	•	•

## 26.2 Roditeljsko odsustvo po spolu (razlozi odsustva), 2011

Parental leave by sex (reason for absent from work), 2011

	RS							
	2010.		2011.		2010.		2011.	
	Ukupno / Total		Ženski / Female		Muški / Male			
<b>Ukupno/Total</b>	<b>(6)</b>	<b>(4)</b>	<b>((3))</b>	<b>((2))</b>	<b>((3))</b>	<b>((2))</b>		
vremenske nepogode / <i>bad weather</i>	•	•	•	•	•	•	•	•
smanjen obim posla / <i>slock work</i>	•	•	•	—	•	•	•	•
radni spor / <i>labour dispute</i>	•	—	•	—	•	•	—	—
školoavanje ili osposobljavanje / <i>school education or training</i>	—	—	—	—	—	—	—	—
bolest,povreda / <i>own illness,injury</i>	•	•	•	•	•	•	•	•
trudničko bolovanje / <i>maternity leave</i>	((2))	•	((2))	•	—	—	—	—
porodiljsko odsustvo / <i>parental leave</i>	—	•	—	•	—	—	•	•
praznici / <i>holidays</i>	—	—	—	—	—	—	—	—
plaćeno odsustvo / <i>paid leave</i>	•	•	—	•	•	•	•	•
ostali razlozi / <i>other reasons</i>	•	•	•	—	•	•	•	•

## 26.2 Roditeljsko odsustvo po spolu (razlozi odsustva), 2011

Parental leave by sex (reason for absent from work), 2011

	RS							
	2010.		2011.		2010.		2011.	
	Ukupno / Total		Ženski / Female		Muški / Male			
<b>Ukupno/Total</b>	<b>100,0</b>	<b>100,0</b>	<b>100,0</b>	<b>100,0</b>	<b>100,0</b>	<b>100,0</b>	<b>100,0</b>	
vremenske nepogode / <i>bad weather</i>	•	•	•	•	•	•	•	•
smanjen obim posla / <i>slock work</i>	•	((20,5))	•	—	•	•	((37,7))	
radni spor / <i>labour dispute</i>	•	—	•	—	•	•	—	—
školoavanje ili osposobljavanje / <i>school education or training</i>	—	—	—	—	—	—	—	—
bolest,povreda / <i>own illness,injury</i>	((18,2))	•	•	•	•	•	•	•
trudničko bolovanje / <i>maternity leave</i>	((31,8))	((23,9))	(63,2)	((52,4))	—	—	—	—
porodiljsko odsustvo / <i>parental leave</i>	—	•	—	•	—	—	•	•
praznici / <i>holidays</i>	—	—	—	—	—	—	—	—
plaćeno odsustvo / <i>paid leave</i>	•	•	—	•	•	•	•	•
ostali razlozi / <i>other reasons</i>	•	•	•	—	•	•	•	•

### 26.3 Roditeljsko odsustvo po spolu (razlozi odsustva), 2011

Parental leave by sex (reason for absent from work), 2011

	DBBiH							
	2010.		2011.		2010.		2011.	
	Ukupno / Total		Ženski / Female		Muški / Male			
<b>Ukupno/Total</b>	•	•	•	•	•	•	•	
vremenske nepogode / bad weather	•	–	•	–	•	–	–	
smanjen obim posla /slock work	•	•	–	•	•	•	•	
radni spor /labour dispute	–	–	–	–	–	–	–	
školoavanje ili osposobljavanje / school education or training	–	–	–	–	–	–	–	
bolest,povreda / own illness,injury	•	•	•	–	•	•	•	
trudničko bolovanje /maternity leave	•	•	•	•	–	–	–	
porodiljsko odsustvo / parental leave	–	–	–	–	–	–	–	
praznici / holidays	–	–	–	–	–	–	–	
plaćeno odsustvo /paid leave	•	•	•	–	–	•	•	
ostali razlozi /other reasons	•	–	•	–	–	–	–	

### 26.3 Roditeljsko odsustvo po spolu (razlozi odsustva), 2011

Parental leave by sex (reason for absent from work), 2011

	DBBiH							
	2010.		2011.		2010.		2011.	
	Ukupno / Total		Ženski / Female		Muški / Male			
<b>Ukupno/Total</b>	<b>100,0</b>	<b>100,0</b>	<b>100,0</b>	<b>100,0</b>	<b>100,0</b>	<b>100,0</b>	<b>100,0</b>	
vremenske nepogode / bad weather	•	–	•	–	((76,9))	–	–	
smanjen obim posla /slock work	•	•	–	•	•	•	•	
radni spor /labour dispute	–	–	–	–	–	–	–	
školoavanje ili osposobljavanje/ school education or training	–	–	–	–	–	–	–	
bolest,povreda / own illness,injury	•	•	•	–	•	•	•	
trudničko bolovanje /maternity leave	•	•	•	•	–	–	–	
porodiljsko odsustvo / parental leave	–	–	–	–	–	–	–	
praznici / holidays	–	–	–	–	–	–	–	
plaćeno odsustvo /paid leave	•	•	•	–	–	•	•	
ostali razlozi /other reasons	•	–	•	–	–	–	–	

**Dodatak**

Appendix



**1. Intervali pouzdanosti osnovnih karakteristika stanovništva po aktivnosti, BiH**  
*Confidentiality intervals for principal characteristics of the population by activity, BiH*

	Procjena <i>Estimation</i>		Standardna devijacija <i>Std.dev</i>		Donja 95% granica pouzdanosti <i>Lower 95% CL</i>		Gornja 95% granica pouzdanosti <i>Upper 95% CL</i>		Koeficijent varijacije % <i>Coeff of Variation %</i>						
	2009.	2010.	2011.	2009.	2010.	2011.	2009.	2010.	2011.	2009.	2010.	2011.			
<b>1. Ukupno stanovništvo (3+6+7)</b> <i>Total population (3+6+7)</i>	3.129	3.130	3.057	66	75	74	2.999	2.983	2.912	3.259	3.276	3.201	2,1	2,4	2,4
2. Radno sposobno stanovništvo <i>Working-age population</i>	2.594	2.597	2.561	53	60	60	2.491	2.478	2.442	2.697	2.715	2.679	2,0	2,3	2,4
3. Radna snaga (4+5) <i>Labour force (4+5)</i>	1.132	1.158	1.127	26	31	31	1.080	1.098	1.066	1.183	1.218	1.188	2,3	2,6	2,8
4. Zaposlene osobe <i>Employed persons</i>	859	843	816	22	23	24	816	797	770	902	889	862	2,6	2,8	2,9
5. Nezaposlene osobe <i>Unemployed persons</i>	272	315	311	10	12	12	254	292	287	291	339	334	3,5	3,8	3,8
6. Neaktivni <i>Inactive</i>	1.463	1.439	1.434	31	34	34	1.402	1.372	1.368	1.523	1.506	1.500	2,1	2,4	2,3
7. Osobe mlađe od 15 godina <i>Persons under 15 year of age</i>	534	533	496	16	17	16	503	500	465	566	566	526	3,0	3,1	3,1
8. Osobe od 15 do 64 godine <i>Persons from 15 to 64 years of age</i>	2.088	2.101	2.062	47	53	53	1.996	1.997	1.959	2.180	2.206	2.166	2,2	2,5	2,6

**Stope/ Rates (%)**

Stopa aktivnosti / <i>Activity rate</i>	43,6	44,6	44,0	0,4	0,4	0,5	42,8	43,7	43,1	44,5	45,5	44,9	1,0	1,0	1,0
Stopa zaposlenosti / <i>Employment rate</i>	33,1	32,5	31,9	0,5	0,5	0,5	32,2	31,5	31,0	34,1	33,4	32,8	1,4	1,4	1,5
Stopa nezaposlenosti / <i>Unemployment rate</i>	24,1	27,2	27,6	0,7	0,7	0,7	22,7	25,8	26,2	25,4	28,6	29,0	2,8	2,6	2,6

**1.1 Intervali pouzdanosti osnovnih karakteristika stanovništva po aktivnosti, FBiH**  
*Confidentiality intervals for principal characteristics of the population by activity, FBiH*

	Procjena <i>Estimation</i>		Standardna devijacija <i>Std.dev</i>		Donja 95% granica pouzdanosti <i>Lower 95% CL</i>		Gornja 95% granica pouzdanosti <i>Upper 95% CL</i>		Koeficijent varijacije % <i>Coeff of Variation %</i>						
	2009.	2010.	2011.	2009.	2010.	2011.	2009.	2010.	2011.	2009.	2010.	2011.			
<b>1. Ukupno stanovništvo (3+6+7)</b> <i>Total population (3+6+7)</i>	1.974	1.999	1.943	55	62	60	1.866	1.877	1.826	2.082	2.121	2.060	2,8	3,1	3,1
2. Radno sposobno stanovništvo <i>Working-age population</i>	1.619	1.643	1.611	43	49	49	1.534	1.546	1.515	1.703	1.739	1.706	2,7	3,0	3,0
3. Radna snaga (4+5) <i>Labour force (4+5)</i>	674	705	678	21	24	24	633	658	631	715	752	725	3,1	3,4	3,6
4. Zaposlene osobe <i>Employed persons</i>	501	500	480	17	18	18	467	464	445	534	535	514	3,4	3,6	3,7
5. Nezaposlene osobe <i>Unemployed persons</i>	173	205	198	8	10	10	158	186	179	189	225	218	4,6	4,9	5,0
6. Neaktivni <i>Inactive</i>	945	937	933	26	29	28	895	881	878	995	994	988	2,7	3,1	3,0
7. Osobe mlađe od 15 godina <i>Persons under 15 year of age</i>	355	356	332	14	14	13	328	328	307	382	385	358	3,9	4,1	3,9
8. Osobe od 15 do 64 godine <i>Persons from 15 to 64 years of age</i>	1.339	1.361	1.332	39	44	43	1.263	1.275	1.247	1.416	1.448	1.418	2,9	3,2	3,3
<b>Stope/ Rates (%)</b>															
Stopa aktivnosti / <i>Activity rate</i>	41,6	42,9	42,1	0,5	0,6	0,6	40,6	41,8	41,0	42,7	44,1	43,2	1,3	1,3	1,4
Stopa zaposlenosti / <i>Employment rate</i>	30,9	30,4	29,8	0,6	0,6	0,5	29,8	29,3	28,7	32,1	31,6	30,8	2,0	1,9	1,8
Stopa nezaposlenosti / <i>Unemployment rate</i>	25,7	29,1	29,2	0,9	1,0	0,9	23,8	27,2	27,4	27,5	31,0	31,0	3,6	3,4	3,2

## 1.2 Intervali pouzdanosti osnovnih karakteristika stanovništva po aktivnosti, RS

Confidentiality intervals for principal characteristics of the population by activity, RS

	Procjena <i>Estimation</i>			Standardna devijacija <i>Std.dev</i>			Donja 95% granica pouzdanosti <i>Lower 95% CL</i>			Gornja 95% granica pouzdanosti <i>Upper 95% CL</i>			Koeficijent varijacije % <i>Coeff of Variation %</i>		
	2009.	2010.	2011.	2009.	2010.	2011.	2009.	2010.	2011.	2009.	2010.	2011.	2009.	2010.	2011.
<b>1. Ukupno stanovništvo (3+6+7)</b> <i>Total population (3+6+7)</i>	1.096	1.064	1.052	37	41	42	1.024	984	969	1.168	1.145	1.135	3,4	3,9	4,0
2. Radno sposobno stanovništvo <i>Working-age population</i>	927	901	898	30	34	35	868	833	829	986	968	968	3,2	3,8	3,9
3. Radna snaga (4+5) <i>Labour force (4+5)</i>	439	431	430	16	19	19	407	394	392	471	468	467	3,7	4,4	4,5
4. Zaposlene osobe <i>Employed persons</i>	345	329	324	14	15	16	318	301	294	372	358	355	4,0	4,4	4,8
5. Nezaposlene osobe <i>Unemployed persons</i>	94	102	105	5	7	7	83	89	92	104	115	118	5,6	6,5	6,3
6. Neaktivni <i>Inactive</i>	488	469	469	17	18	18	455	434	433	521	505	505	3,5	3,9	3,9
7. Osobe mlađe od 15 godina <i>Persons under 15 year of age</i>	169	164	153	8	8	8	153	148	137	185	180	170	4,9	5,0	5,4
8. Osobe od 15 do 64 godine <i>Persons from 15 to 64 years of age</i>	711	698	689	26	30	30	660	640	631	762	755	747	3,6	4,2	4,3
<b>Stope/ Rates (%)</b>															
Stopa aktivnosti / <i>Activity rate</i>	47,4	47,9	47,8	0,8	0,7	0,8	45,9	46,4	46,3	48,9	49,3	49,3	1,6	1,5	1,6
Stopa zaposlenosti / <i>Employment rate</i>	37,2	36,6	36,1	0,8	0,8	0,9	35,7	34,9	34,4	38,8	38,2	37,8	2,2	2,3	2,4
Stopa nezaposlenosti / <i>Unemployment rate</i>	21,4	23,6	24,5	1,0	1,1	1,1	19,5	21,6	22,3	23,3	25,7	26,6	4,5	4,5	4,5

**1.3 Intervali pouzdanosti osnovnih karakteristika stanovništva po aktivnosti, DBBiH**  
*Confidentiality intervals for principal characteristics of the population by activity, DBBiH*

	Procjena <i>Estimation</i>			Standardna devijacija <i>Std.dev</i>			Donja 95% granica pouzdanosti <i>Lower 95% CL</i>			Gornja 95% granica pouzdanosti <i>Upper 95% CL</i>			Koeficijent varijacije % <i>Coeff of Variation %</i>		
	2009.	2010.	2011.	2009.	2010.	2011.	2009.	2010.	2011.	2009.	2010.	2011.	2009.	2010.	2011.
<b>1. Ukupno stanovništvo (3+6+7)</b> <i>Total population (3+6+7)</i>	59	67	62	5	6	6	49	55	51	69	79	73	8,4	9,2	9,4
2. Radno sposobno stanovništvo <i>Working-age population</i>	49	54	52	4	5	5	41	44	43	56	63	61	8,1	8,6	8,8
3. Radna snaga (4+5) <i>Labour force (4+5)</i>	19	22	(19)	2	2	2	15	18	15	22	26	23	9,8	9,3	10,7
4. Zaposlene osobe <i>Employed persons</i>	(13)	14	(12)	1	1	1	11	11	9	16	16	14	10,1	9,7	11,2
5. Nezaposlene osobe <i>Unemployed persons</i>	(5)	(8)	(8)	1	1	1	4	6	5	7	10	10	12,8	13,9	15,6
6. Neaktivni <i>Inactive</i>	30	32	32	2	3	3	25	26	27	35	37	38	7,8	9,1	8,8
7. Osobe mlađe od 15 godina <i>Persons under 15 year of age</i>	(11)	(13)	(10)	1	2	2	8	9	7	13	17	13	11,2	14,3	15,9
8. Osobe od 15 do 64 godine <i>Persons from 15 to 64 years of age</i>	38	43	(41)	3	4	4	31	35	33	45	51	49	9,1	9,6	10,1
<b>Stope/ Rates (%)</b>															
Stopa aktivnosti / <i>Activity rate</i>	38,1	40,6	37,4	1,4	1,6	1,9	35,4	37,5	33,8	40,8	43,7	41,1	3,6	3,9	5,0
Stopa zaposlenosti / <i>Employment rate</i>	27,0	25,8	22,9	1,3	1,5	1,4	24,5	22,9	20,0	29,5	28,8	25,7	4,7	5,9	6,3
Stopa nezaposlenosti / <i>Unemployment rate</i>	29,2	36,4	39,0	2,3	3,2	3,7	24,8	30,2	31,8	33,7	42,6	46,1	7,8	8,7	9,4

Upitnik

Questionnaire

**Bosnia and Herzegovina**

AGENCY FOR STATISTICS  
BOSNIA AND HERZEGOVINA

REPUBLIKA SRPSKA  
REPUBLIC INSTITUTE OF STATISTICS

FEDERATION OF BOSNIA AND HERZEGOVINA  
FEDERAL INSTITUTE OF STATISTICS

# LABOUR FORCE SURVEY

## LFS - 2011

Entity/District

Canton/Region

Municipality code

EA code

Sequence number of household

Total number of households in the dwelling unit

Household identifier  1 - household from the list; 2 - new household at the given address

Household telephone number (cell phone, fixed line)

Address

street and number

no. of apartment

### DATA ON INTERVIEW

Date of interview

day month

Interview started at

hours minutes

Interview completed at

hours minutes

Number of visits to household

- Interviewer

Name and Surname

Interviewer's code

- Controller

Name and Surname

Controller's code

- Data entry person

Name and Surname

Data entry person's code

### **DATA CONFIDENTIALITY**

Data compiled in the Questionnaire is confidential and will only be used for statistical purposes, fully in line with the provisions of the mentioned laws

BiH Law on Statistics, ("Official Gazette of Bosnia and Herzegovina", 26/04 i 42/04);  
Law on Statistics of the Federation of BiH (Official Gazette of Federation, 63/03 i 9/09);  
Law on Statistics of the RS ("Official Gazette of the Republika Srpska", 85/03)

**ANKETA O RADNOJ SNAZI  
ARS - 2011**

Entitet/Distrikt	<input type="text"/>
Kanton/regija	<input type="text"/>
Šifra općine	<input type="text"/>
Šifra PK	<input type="text"/>
Redni broj domaćinstva	<input type="text"/>
Ukupan broj domaćinstava u stambenoj jedinici	<input type="text"/>
Indikator domaćinstva	1 - domaćinstvo sa spiska; 2 - novo domaćinstvo na datoj adresi <input type="text"/>
Broj telefona domaćinstva (mobilni, fiksni)	<input type="text"/>
Adresa	<input type="text"/>
	Ulica i kućni broj

Broj stana **PODACI O ANKETIRANJU**

Datum anketiranja	<input type="text"/>	<input type="text"/>	dan	mjesec
Vrijeme početka anketiranja	<input type="text"/>	<input type="text"/>	sati	minuta
Vrijeme završetka anketiranja	<input type="text"/>	<input type="text"/>	sati	minuta
Broj posjeta domaćinstvu	<input type="text"/>	<input type="text"/>		
- Anketar	<input type="text"/>	<input type="text"/>	ime i prezime	<input type="text"/>
				Šifra anketara
- Kontrolor	<input type="text"/>	<input type="text"/>	ime i prezime	<input type="text"/>
				Šifra kontrolora
- Operater	<input type="text"/>	<input type="text"/>	ime i prezime	<input type="text"/>
				Šifra operatera

**POVJERLJIVOST PODATAKA**

Prikupljeni podaci su povjerljivi, i isti će se u skladu sa odredbama navedenih zakona, koristiti isključivo u statističke svrhe

Zakon o statistici BiH, ("Službeni glasnik Bosne i Hercegovine", br. 26/04 i 42/04);  
Zakon o statistici Federacije BiH, ("Službene novine Federacije", br. 63/03 i 9/09);  
Zakon o statistici Republike Srpske, ("Službeni glasnik Republike Srpske", br. 85/03)

# LFS1a

To be completed for all household members

SEQUENCE NO. MEM. OF HOUSEHOLD	NAME AND SURNAME	SEX Male.....1 Female..2	DATE OF BIRTH Insert day, month and year	WAS PERSON 15 YEAR OF AGE BEFORE THE END OF THE REFERENCE WEEK?	RELATION TO HEAD OF HOUSEHOLD Head of Household.....1 Spouse/partner of head of household.....2 Children of HH/spouse.....3 Parents of HH/spouse.....4 Grandchild of HH/spouse.....5 Other relatives.....6 Other non-relatives.....7	MARITAL STATUS Unmarried/ single.....1>>9 Married.....2 Widowed/Widower.....3>>9 Divorced.....4>>9 Illegitimate marriage.....5	Insert a serial number of spouse/partner of household member	Insert a serial number of father of household member
1	2	3	4	5	6	7	8	9
01								
02								
03								
04								
05								
06								
07								
08								
09								
10								

# ARS1a

Popunjava se za sve članove domaćinstva

REDNI BROJ	IME I PREZIME	SPOJ muško...1 žensko...2	DATUM ROĐENJA  upisati dan, mjesec i godinu	JE LI OSOBA NAPUNILA 15 GODINA PRIJE KRAJA REFERENTNE SEDMICE?  Da...1 Ne...2	ODNOS PREMA NOSIOCU DOMAĆINSTVA  Nosilac.....1 Bračni drug/partner nosioca.....2 Djeca nosioca/bračnog druga.....3 Roditelji nosioca/bračnog druga.....4 Unuče nosioca/bračnog druga.....5 Ostali srodnici.....6 Ostali nesrodnici.....7	BRAČNI STATUS  Neudata/neoženjen.....1>9 Udata/oženjen.....2 Udovica/udovac.....3>9 Razvedena/razveden.....4>9 U vanbračnoj zajednici.....5	Upisati redni broj bračnog druga/partnera člana domaćinstva  Ako ne živi u domaćinstvu upisati 99	Upisati redni broj oca člana domaćinstva  Ako ne živi u domaćinstvu upisati 99
1	2	3	4	5	6	7	8	9
01								
02								
03								
04								
05								
06								
07								
08								
09								
10								

# LFS1a

To be completed for all household members

SEQUENCE NO. MEM. OF HOUSEHOLD	Insert a sequence number of mother of the household member  If she does not live in the household, please insert 99.	NATIONALITY, WHICH COUNTRY?  If BiH and some other country, please insert BiH.  Coding by statistical office	WHICH COUNTRY WERE YOU BORN IN? (by existing country borders)  If born in BiH >> 14 Other >> 13  Coding by statistical office	SINCE WHICH YEAR HAVE YOU BEEN LIVING IN BIH?  Please insert a year	DID YOU LIVE IN THIS MUNICIPALITY 12 MONTHS BEFORE THE SURVEY?  April 2010  Yes.....1 >> 16 No.....2	WHERE DID YOU LIVE 12 MONTHS BEFORE THE SURVEY?  If in BiH, please insert municipality If outside BiH, please insert a state	Coding by statistical office	
							11	12
1	10							
01								
02								
03								
04								
05								
06								
07								
08								
09								
10								

# ARS1a

Popunjava se za sve članove domaćinstva

REDNI BROJ	Upisati redni broj majke člana domaćinstva  Ako ne živi u domaćinstvu upisati 99	ČIJE DRŽAVLJANSTVO POSJEDUJETE?  Ako je BiH i neke druge države upisati BiH  Šifru upisuje statistika	U KOJOJ STE DRŽAVI ROĐENI? prema sadašnjim državnim granicama  Ako je rođen u BiH >> 14 Ostali >> 13  Šifru upisuje statistika	OD KOJE GODINE ZIVITE U BIH?  Upisati godinu	DA LI STE BORAVILI U OVOJ OPĆINI 12 MJESECI PRIJE PROVOĐENJA ANKETE?  April 2010.  Da.....1>>16 Ne.....2	GDJE STE BORAVILI 12 MJESECI PRIJE PROVOĐENJA ANKETE?  Ako je BiH upisati općinu Ako je izvan BiH upisati državu  Šifru upisuje statistika
1	10	11	12	13	14	15
01						
02						
03						
04						
05						
06						
07						
08						
09						
10						

# LFS1a

To be completed for all household members

SEQUENCE NO. MEM. OF HOUSEHOLD	SCHOOL COMPLETED - EDUCATION LEVEL	WHAT IS THE FIELD OF YOUR EDUCATION/TRAINING?	WHICH YEAR DID YOU REACH THAT LEVEL OF EDUCATION?	WERE YOU ABSENT FROM THE HOUSEHOLD ALL 12 MONTHS OR MORE?	WHAT WERE THE REASONS OF YOUR ABSENCE?	FOR PERSON WHO: ANSWERS Q5 WITH CHOICE 1 and Q19 WITH CHOICE 2 OR Q5 WITH CHOICE 1 and Q20 WITH CHOICE 1,2 or 3 PLEASE INSERT 1
1	16	17	18	19	20	21
01	No education.....1>>19 1-3 grades of Elementary School ...2>>19 4-7/8 grades of Elementary School...3>>19 Completed Elementary School .....4>>18 Completed Secondary School 2-3 y ... 5 Completed Secondary School 4-5 y... 6 Completed High School .....7 Completed university education ..... 8 M.A, Ph.D degree .....9	General education programme.....01 Teacher training and education science.....02 Art and humanities science..... 03 Social science, business and law.....04 Literature and languages (foreign languages included).....05 Sciences, mathematics and computing.....06 Engineering and construction.....07 Agriculture and veterinary.....08 Health and welfare.....09 Services.....10 Other.....11	Please, insert a year.	Yes.....1 No.....2>>21	Education.....1 Work/employment in BiH.....2 Employment with local employer outside BiH .....3 Employment with foreign employer outside BiH .....4 Illness/hospitalization.....5 Other.....6	
02						
03						
04						
05						
06						
07						
08						
09						
10						

# ARS1a

Popunjava se za sve članove domaćinstva

REDNI BROJ	NAJVIŠA ZAVRŠENA ŠKOLA-STEPEN OBRAZOVANJA	KOJA JE OBLAST VAŠEG OBRAZOVANJA ?	KOJE GODINE STE ZAVRŠILI TAJ STEPEN OBRAZOVANJA?	DA LI STE BILI ODSUTNI IZ DOMAĆINSTVA U POSLJEDNJIH 12 MJESECI ILI DUŽE?	KOJI SU RAZLOZI ODSUSTVOVANJA IZ DOMAĆINSTVA?	ZA OSOBU KOJA: NA P5 IMA ODGOVOR 1 I NA P19 ODGOVOR 2
	1 >> 19 Bez škole..... Od 1 do 3 razreda osn. škole..... Od 4 do 7/8 razreda osn. škole..... Završena osnovna škola..... Završena srednja škola 2-3 god..... Završena srednja škola 4-5 god..... Završena visoka škola..... Magisterij - doktorat.....	Opći program obrazovanja..... Učiteljske i pedagoške škole..... Umjetničke i humanističke škole..... Društvene nauke, ekonomija i pravo..... Književnost i jezici (uključujući strane jezike)..... Prirodne, matematičke i informatičke nauke..... Tehničke i građevinske nauke..... Poljoprivredne i veterinarske nauke..... Zdravstvo i socijalna zaštita..... Usluge..... Ostalo.....	17	18	19	20
01						
02						
03						
04						
05						
06						
07						
08						
09						
10						

# LFS1b

To be compiled for all household members who, in the first part of Questionnaire (LFS1a) in the Column 21, were coded 1

Sequence number	Questions – Answers:	Codes	Questions	Sequence number of household member				
				_ _	_ _	_ _	_ _	_ _
				Sequence number of household member providing answers				
				_ _	_ _	_ _	_ _	_ _

## A. LABOUR ACTIVITY DURING THE REFERENCE WEEK

<b>1</b>	<b>HAVE YOU DONE ANY WORK FOR PAY OR PROFIT DURING THE REFERENCE WEEK OR YOU WERE UNPAID ASSISTING FAMILY MEMBER - FROM MONDAY TO SUNDAY - (AT LEAST, ONE HOUR)?</b>							
	Yes.....	1	→	4	_	_	_	_
	No.....	2	→	2	_	_	_	_
<b>2</b>	<b>ALTHOUGH YOU DID NOT WORK DURING THE REFERENCE WEEK , DO YOU HAVE A JOB OR BUSINESS TO RETURN TO?</b>							
	Yes.....	1	→	3	_	_	_	_
	No.....	2	→	42	_	_	_	_
<b>3</b>	<b>WHAT WERE THE REASON FOR NOT WORKING DURING THE REFERENCE WEEK ALTHOUGH YOU HAVE A JOB OR BUSINESS TO RETURN TO?</b>							
	Bad weather or seasonal reasons .....	01			_ _	_ _	_ _	_ _
	Slack work .....	02			_ _	_ _	_ _	_ _
	Labour dispute (strike, cease of work) .....	03			_ _	_ _	_ _	_ _
	School education or training .....	04			_ _	_ _	_ _	_ _
	Own illness, injury, etc. ....	05			_ _	_ _	_ _	_ _
	Maternity leave .....	06	↓		_ _	_ _	_ _	_ _
	Parental leave .....	07			_ _	_ _	_ _	_ _
	Holidays .....	08			_ _	_ _	_ _	_ _
	Paid leave (annual leave etc..) .....	09			_ _	_ _	_ _	_ _
	Other reasons .....	10			_ _	_ _	_ _	_ _
<b>3.a</b>	<b>HOW LONG ARE YOU ABSENT FROM WORK?</b>							
	less than 3 months.....	1	→	4	_	_	_	_
	3 months and longer.....	2	→	3.b	_	_	_	_
<b>3.b</b>	<b>IS YOUR ABSENCE RENUMERATED?</b>							
	Yes, less than 50% of my salary.....	1	→	42	_	_	_	_
	Yes, 50% and more of my salary.....	2	→	4	_	_	_	_
	No, I am not receiving my salary.....	3	→	42	_	_	_	_

## ARS1b

Popunjava se za sve članove domaćinstva koji su u prvom dijelu upitnika (ARS1a) u koloni 21 dobili šifru 1

Redni broj	Pitanja – odgovori	Šifre	Slijed pitanja	Redni broj člana domaćinstva				
				_ _	_ _	_ _	_ _	_ _
				Redni broj člana koji daje odgovore na pitanja				
				_ _	_ _	_ _	_ _	_ _

### A. RADNA AKTIVNOST U REFERENTNOJ SEDMICI

<b>1</b>	<b>JESTE LI U TOKU REFERENTNE SEDMICE - OD PONEĐJELJKA DO NEDJELJE - RADILI, OBAVLJALI AKTIVNOST KOJOM STIČETE SREDSTVA ZA ŽIVOT ILI STE BILI NEPLAĆENI POMAŽUĆI ČLAN-(NAJMANJE JEDAN SAT)?</b>								
	Da.....	1	→	4	_	_	_	_	_
	Ne.....	2	→	2	_	_	_	_	_
<b>2</b>	<b>IAKO U TOKU REFERENTNE SEDMICE NISTE RADILI, IMATE LI POSAO NA KOJI ĆETE SE VRATITI?</b>								
	Da.....	1	→	3	_	_	_	_	_
	Ne.....	2	→	42	_	_	_	_	_
<b>3</b>	<b>ZAŠTO NISTE RADILI U TOKU REFERENTNE SEDMICE, IAKO IMATE POSAO NA KOJI ĆETE SE VRATITI?</b>								
	Vremenske nepogode ili sezonski uticaj.....	01			_ _	_ _	_ _	_ _	_ _
	Smanjeni obim posla.....	02			_ _	_ _	_ _	_ _	_ _
	Radni spor (štrajk, prestanak rada).....	03			_ _	_ _	_ _	_ _	_ _
	Školovanje ili osposobljavanje.....	04			_ _	_ _	_ _	_ _	_ _
	Bolest, povreda, itd.....	05			_ _	_ _	_ _	_ _	_ _
	Trudničko bolovanje i porodiljsko odsustvo.....	06			_ _	_ _	_ _	_ _	_ _
	Roditeljsko odsustvo (briga o djeci, starosti godina i više) .....	07			_ _	_ _	_ _	_ _	_ _
	Praznici.....	08			_ _	_ _	_ _	_ _	_ _
	Plaćeno odsustvo (god. odmor i sl.).....	09			_ _	_ _	_ _	_ _	_ _
	Ostali razlozi.....	10			_ _	_ _	_ _	_ _	_ _
			↓						
<b>3.a</b>	<b>KOLIKO DUGO STE ODSUTNI SA POSLA?</b>								
	Manje od 3 mjeseca.....	1	→	4	_	_	_	_	_
	3 mjeseca i više.....	2	→	3.b	_	_	_	_	_
<b>3.b</b>	<b>DA LI STE PRIMILI NAKNADU PLAĆE U TOKU ODSUTNOSTI?</b>								
	Da, manje od 50%.....	1	→	42	_	_	_	_	_
	Da, 50% i više.....	2	→	4	_	_	_	_	_
	Ne, nisam primio plaću.....	3	→	42	_	_	_	_	_

Rsequence no.	Questions – Answers:	Codes	Questions	Sequence number of household member				

## B. EMPLOYMENT CHARACTERISTICS OF THE MAIN JOB

<b>4</b>	Sequence no. of hh member	<b>WHAT IS THE MAIN ACTIVITY OF THE UNIT YOU ARE EMPLOYED WITH? (detailed description of products/services)</b>
	_ _	
	_ _	
	_ _	
	_ _	
	_ _	
	_ _	
Coding by statistical office 2006		↓
Coding by statistical office KD 2010		↓

<b>5</b>	<b>WHAT IS THE TYPE OF OWNERSHIP OF THE UNIT YOU WORK FOR?</b>	
State owned.....	1	↓
Private owned.....	2	
Cooperative.....	3	
Mixed.....	4	
Without property type.....	5	
Unknown.....	6	

<b>6</b>	Sequence no. of hh member	<b>WHAT IS YOUR OCCUPATION ON WITH MAIN JOB? (detailed description your present job)</b>
	_ _	
	_ _	
	_ _	
	_ _	
	_ _	
	_ _	
Coding by statistical office		↓

<b>7</b>	<b>WHAT IS YOUR EMPLOYMENT STATUS?</b>	
Owner/joint owner with employees - employer.....	1	↓
Farmer with own farm and employees.....	2	
Unpaid assisting family member.....	3	
Owner/joint owner without employees - self-employed.....	4	
Farmer on own farm without employees.....	5	
Employed by foreign company.....	6	
Employed by employer..... } employee	7	

<b>7a</b>	<b>DOES YOUR JOB HAVE A SUPERVISORY ROLE (SUPERVISOR OR MANAGER)?</b>	
Yes.....	1	↓
No.....	2	

<b>8</b>	<b>DO YOU HAVE INDEFINITE OR DEFINITE WORK CONTRACT (PERMANENT OR TEMPORARY) ?</b>	
Indefinite.....	1	→ 11
Definite.....	2	→ 9

<b>9</b>	<b>WHICH OF THE GIVEN REASONS DESCRIBE THE BEST YOUR DEFINITE WORK CONTRACT (TEMPORARY WORK)?</b>	
Educational training/ trainee at job.....	1	↓
Could not find a permanent job.....	2	
Did not want a permanent job.....	3	
Probationary work.....	4	

Redni br.	Pitanja – odgovori	Šifre	Slijed pitanja	Redni broj člana domaćinstva				
<b>B. KARAKTERISTIKE GLAVNOG POSLA</b>								
4	Redni br. člana	<b>KOJA JE PRETEŽNA DJELATNOST ORGANIZACIJSKE JEDINICE U KOJOJ OBAVLJATE RADNU AKTIVNOST? (navesti precizan opis proizvoda/usluge)</b>						
	_ _							
	_ _							
	_ _							
	_ _							
	_ _							
			KD 2006 Šifriranje vrši statistika	↓	_ _	_ _	_ _	_ _
		KD 2010 Šifriranje vrši statistika	↓	_ _	_ _	_ _	_ _	_ _
5	<b>KOJEM OBLIKU SVOJINE PRIPADA ORGANIZACIJSKA JEDINICA U KOJOJ RADITE?</b>							
	Državnom.....	1	↓	_	_	_	_	_
	Privatnom.....	2						
	Zadružnom.....	3						
	Mješovitom.....	4						
	Bez oblika vlasništva.....	5						
	Ne znate.....	6						
6	Redni br. člana	<b>KOJE JE VAŠE ZANIMANJE NA GLAVNOM POSLU? (opisati posao koji obavljate)</b>						
	_ _							
	_ _							
	_ _							
	_ _							
		KZ Šifriranje vrši statistika	↓	_ _	_ _	_ _	_ _	_ _
7	<b>KOJI JE VAŠ POLOŽAJ U ZAPOSLENOSTI?</b>							
	Vlasnik/suvlasnik sa zaposlenim - poslodavac.....	1	} 14	_	_	_	_	_
	Poljoprivrednik na vlast. gazdinstvu sa zaposlenim.....	2						
	Neplaćeni pomažući član domaćinstva.....	3						
	Vlasnik/suvlasnik bez zaposlenih - samozaposlenik.....	4	} 15	_	_	_	_	_
	Poljoprivrednik na vlast. gazdinstvu bez zaposlenih.....	5						
	Radite za stranu organizaciju.....	6	} 7a	_	_	_	_	_
	Radite kod poslodavca..... zaposlenik	7						
7a	<b>DA LI VAŠE RADNO MJESTO IMA FUNKCIJU NADZORA (ŠEFOVSKO MJESTO)?</b>							
	Da.....	1	↓	_	_	_	_	_
	Ne.....	2						
8	<b>JE LI VAŠ POSAO NA NEODREĐENO ILI ODREĐENO VRIJEME (STALNI ILI PRIVREMENI)?</b>							
	Na neodređeno vrijeme.....	1	→ 11	_	_	_	_	_
	Na određeno vrijeme.....	2	→ 9					
9	<b>KOJI OD NAVEDENIH RAZLOGA NAJBOLJE OPISUJE VAŠ RAD NA ODREĐENO VRIJEME (PRIVREMENI RAD)?</b>							
	Osposobljavanje/ pripravnčki rad.....	1	↓	_	_	_	_	_
	Ne možete naći stalno zaposlenje.....	2						
	Ne želite naći stalno zaposlenje.....	3						
	Probni rad.....	4						

Rsequence no.	Questions – Answers:	Codes	Questions	Sequence number of household member				
10	<b>WHAT IS THE TOTAL DURATION OF YOUR TEMPORARY JOB (TEMPORARY WORK)?</b>  (Insert a number of months, if less than one month, please insert 00.)		↓					
10a	<b>DO YOU HAVE A CONTRACT FOR TEMPORARY WORK WITH THE EMPLOYMENT AGENCY?</b> Yes..... 1 No..... 2		↓					
11	<b>DO YOU EXERCISE YOUR PAYMENT RIGHTS AT JOB, SALARY, BENEFITS ETC.?</b> Yes..... 1 → 12 No..... 2 → 14							
12	<b>WHEN DID YOU RECEIVE THE LAST SALARY OR BENEFIT AT PRESENT JOB?</b> Month..... Year.....		↓					
13	<b>WHICH PERIOD YOUR LAST SALARY, PART OF IT OR BENEFIT WAS REFERRED TO?</b> Month..... Year.....		↓					
14	<b>HOW MANY PERSONS ARE EMPLOYED IN THE UNIT YOU WORK FOR?</b> Exact number, if ≤ 10..... 01-10 11 to 19 ..... 11 20 to 49 ..... 12 50 to 99..... 13 100 to 249..... 14 250 and more..... 15 Don't know, but less than 11 ..... 16 Don't know, but more than 10 ..... 17		↓					
15	<b>DO YOU EXERCISE YOUR HEALTH INSURANCE RIGHTS AT YOUR JOB?</b> Yes..... 1 No..... 2		↓					
16	<b>DO YOU EXERCISE YOUR PENSION RIGHTS AT YOUR JOB?</b> Yes..... 1 No..... 2		↓					
17	<b>WHAT IS A NAME OF MUNICIPALITY YOU WORK IN? (IF YOU WORK ABROAD, PLEASE INSERT A COUNTRY)</b>		↓					
		(1)						
(1) Coding by statistical office								



Rsequence no.	Questions – Answers:	Codes	Questions	Sequence number of household member				
<b>18</b>	<b>WHERE DO YOU USUALLY WORK?</b> At home ..... At farm, institution, shop or other organisation..... At market ..... At agricultural holding ..... Street counter ..... In a car/vehicle ..... No specific location ..... Other .....	1 2 3 4 5 6 7 8	↓					
<b>19</b>	<b>WHEN DID YOU START TO WORK AT PRESENT JOB?</b> Month..... Year.....		↓					
<b>19a</b>	<b>HAVE YOU STARTED TO WORK AT THIS JOB YOU HAVE GOT THROUGH THE EMPLOYMENT AGENCY?</b> Yes..... No.....	1 2	↓					
<b>20</b>	<b>DO YOU WORK FULL TIME OR LESS THAN FULL TIME?</b> Full time..... Less than full time.....	1 2	→ 22 → 21					
<b>21</b>	<b>WHICH ARE THE REASONS FOR WORKING LESS THAN FULL TIME?</b> School education/training..... Own illness or disability..... .Could not find a full time-job..... Looking after your children or incapacitated adults..... other personal or family reasons ..... Other reasons.....	1 2 3 4 5 6	↓					
<b>22</b>	<b>HOW MANY HORS DO YOU USUALLY WORK PER WEEK?</b> Hours.....	01-99	↓					
<b>23</b>	<b>DID YOU WORK A NUMBER OF USUAL WORKING HOURS DURING THE REFERENCE WEEK?</b> Yes..... No.....	1 2	→ 26 → 24					
<b>24</b>	<b>HOW MANY HOURS DID YOU WORK DURING THE REFERENCE WEEK?</b> Hours.....	00 01-99	→ 26 → 25					
<b>25</b>	<b>WHAT IS A MAIN REASON FOR HOURS ACTUALLY WORKED DURING THE REFERENCE WEEK BEING DIFFERENT FROM PERSON'S USUAL HOURS?</b> a) If person <b>worked more</b> than usual number of hours - Flexible/varying working hours..... - Paid overtime..... - Unpaid overtime..... - Other reasons ..... b) If person <b>worked less</b> than usual working hours due to - Bad weather..... - Reduced work due to technical or economic reasons... - Labour dispute (strike, work stoppage)..... - Education or training..... - Flexible/varying working hours..... - Own illness or injury..... - Maternity or parental leave..... - Special leave from personal or family reasons. .... - Paid leave (annual leave and other)..... - Holidays ..... - Start or change of job ..... - End of job without taking up a new one..... - Other reasons .....	01 02 03 04 05 06 07 08 09 10 11 12 13 14 15 16 17	25. a 25. b 26					

Redni br.	Pitanja – odgovori	Šifre	Slijed pitanja	Redni broj člana domaćinstva												
<b>18</b>	<b>GDJE JE VAŠE UOBIČAJENO MJESTO OBAVLJANJA POSLA?</b>															
	U kući.....	1	↓													
	U preduzeću, ustanovi, radnji ili drugoj organizaciji.....	2														
	Na pijaci.....	3														
	Na gazdinstvu.....	4														
	Na uličnoj tezgi.....	5														
	U vozilu.....	6														
	Bez određene lokacije.....	7														
	Ostalo.....	8														
<b>19</b>	<b>KADA STE POČELI DA RADITE NA GLAVNOM POSLU?</b>															
	Mjesec.....		↓													
	Godina.....															
<b>19a</b>	<b>DA LI STE POČELI DA RADITE NA OVOM POSLU POSREDSTVOM JAVNOG ZAVODA ZA ZAPOSŁJAVANJE?</b>															
	Da.....	1	↓													
	Ne.....	2														
<b>20</b>	<b>DA LI RADITE PUNO ILI KRAĆE OD PUNOG RADNOG VREMENA?</b>															
	Puno.....	1	→ 22													
	Kraće od punog.....	2	→ 21													
<b>21</b>	<b>KOJI SU RAZLOZI ZAŠTO RADITE KRAĆE OD PUNOG RADNOG VREMENA?</b>															
	Školovanje/ usavršavanje.....	1	↓													
	Bolest/onesposobljenost za rad.....	2														
	Ne možete naći posao sa punim radnim vremenom.....	3														
	Starate se o svojoj djeci ili odraslima.....	4														
	Drugi lični i porodični razlozi.....	5														
	Ostali razlozi.....	6														
<b>22</b>	<b>KOLIKO UOBIČAJENO SATI RADITE SEDMIČNO?</b>															
	Sati.....	01-99	↓													
<b>23</b>	<b>DA LI STE U REFERENTNOJ SEMICI RADILI UOBIČAJENI BROJ RADNIH SATI?</b>															
	Da.....	1	→ 26													
	Ne.....	2	→ 24													
<b>24</b>	<b>KOLIKO STE RADILI U TOKU REFERENTNE SEMICE?</b>															
	Sati.....	00	→ 26													
		01-99	→ 25													
<b>25</b>	<b>KOJI JE NAJVAŽNIJI RAZLOG ZA ODPUSTANJE STVARNOG BROJA SATI RADA U TOKU REFERENTNE SEMICE OD UOBIČAJENOG BROJA SATI RADA?</b>															
	a) Ako je osoba <b>radila više</b> od uobičajenog broja sati:		25. a													
	- prekovremeni rad sa naknadom.....	01		25. b												
	- prekovremeni rad bez naknade.....	02			26											
	- fleksibilno/varirajuće radno vrijeme.....	03				26										
	- ostali razlozi .....	04	26													
	b) Ako je osoba <b>radila manje</b> od uobičajenog broja sati:			26												
	- vremenske nepogode.....	05			26											
	- smanjeni obim posla zbog teh. ili ek. razloga.....	06				26										
	- radni spor (štrajk,prestanak rada).....	07					26									
	- školovanje ili osposobljavanje.....	08						26								
	- fleksibilno/varirajuće radno vrijeme.....	09							26							
	- vlastita bolest ili povreda.....	10								26						
	- trudnoćko ili porodiljsko bolovanje.....	11									26					
	- posebna odsustva iz ličnih ili porodičnih razloga.....	12										26				
	- plaćeni dopust (god.odmor i ostalo).....	13											26			
	- praznici.....	14	26													
	- počeo sa poslom ili promijenio posao.....	15		26												
	- prestao da radi, a nije našao novi posao.....	16			26											
	- ostali razlozi.....	17				26										

Rsequence no.	Questions – Answers:	Codes	Questions	Sequence number of household member						
<b>25 a</b>	<b>NUMBER OF HOURS OF PAID OVERTIME?</b>									
	Hours.....	01-98	→ 26							
<b>25 b</b>	<b>NUMBER OF HOURS OF UNPAID OVERTIME?</b>									
	Hours.....	01-98	↓							
<b>26</b>	<b>DO YOU WISH TO WORK MORE THAN USUAL NUMBER OF HOURS?</b>									
	Yes.....	1	→ 27							
	No.....	2	→ 29	_	_	_	_	_	_	_
<b>27</b>	<b>WHAT IS THE WAY YOU CAN WORK MORE THAN USUAL NUMBER OF HOURS?</b>									
	Through an additional job.....	1	↓							
	Through a job with more working hours.....	2		_	_	_	_	_	_	_
	Only within the present job.....	3								
	Other .....	4								
<b>28</b>	<b>HOW MANY HOURS WOULD YOU LIKE TO WORK IN TOTAL?</b>									
	Hours.....	.01-99	↓							

Reference period for **questions 29 - 34** is the last month of work (last four weeks).

<b>29</b>	<b>DID YOU WORK IN SHIFTS DURING THE LAST FOUR WEEKS?</b>									
	Yes.....	1	↓							
	No.....	2		_	_	_	_	_	_	_
<b>30</b>	<b>HOW OFTEN DID YOU WORK IN THE AFTERNOON DURING THE LAST FOUR WEEKS?</b>									
	Usual.....	1	↓							
	Sometimes.....	2		_	_	_	_	_	_	_
	Never.....	3								
<b>31</b>	<b>HOW OFTEN DID YOU WORK AT NIGHT DURING THE LAST FOUR WEEKS?</b>									
	Usual.....	1	↓							
	Sometimes.....	2		_	_	_	_	_	_	_
	Never.....	3								
<b>32</b>	<b>HOW OFTEN DID YOU WORK ON SATURDAYS DURING THE LAST FOUR WEEKS?</b>									
	Usual.....	1	↓							
	Sometimes.....	2		_	_	_	_	_	_	_
	Never.....	3								
<b>33</b>	<b>HOW OFTEN DID YOU WORK ON SUNDAYS DURING THE LAST FOUR WEEKS?</b>									
	Usual.....	1	↓							
	Sometimes.....	2		_	_	_	_	_	_	_
	Never.....	3								
<b>34</b>	<b>HOW OFTEN DID YOU WORK AT HOME DURING THE LAST FOUR WEEKS?</b>									
	Usual.....	1	↓							
	Sometimes.....	2		_	_	_	_	_	_	_
	Never.....	3								

Redni br.	Pitanja – odgovori	Šifre	Slijed pitanja	Redni broj člana domaćinstva					
<b>25 a</b>	<b>BROJ SATI PLAĆENOG PREKOVREMENOG RADA?</b>								
	Sati.....	01-98	→ 26						
<b>25b</b>	<b>BROJ SATI NEPLAĆENOG PREKOVREMENOG RADA?</b>								
	Sati.....	01-98	↓						
<b>26</b>	<b>DA LI ŽELITE DA RADITE VIŠE OD UOBIČAJENOG BROJA SATI KOJI RADITE?</b>								
	Da.....	1	→ 27						
	Ne.....	2	→ 29	_	_	_	_	_	_
<b>27</b>	<b>NA KOJI NAČIN ŽELITE DA RADITE VIŠE OD BROJA SATI KOJI RADITE?</b>								
	Kroz dodatni posao.....	1	↓						
	Kroz drugi posao sa više sati.....	2		_	_	_	_	_	_
	Samo u okviru sadašnjeg posla.....	3							
	Ostalo.....	4							
<b>28</b>	<b>KOLIKO SATI UKUPNO ŽELITE DA RADITE?</b>								
	Sati.....	01-99	↓						

referentni period za **pitanja 29 - 34** je posljednji mjesec rada (posljednja četiri mjeseca)

<b>29</b>	<b>DA LI STE U PROTEKLE ČETIRI SEDMICE RADILI U SMJENAMA?</b>								
	Da.....	1	↓						
	Ne.....	2		_	_	_	_	_	_
<b>30</b>	<b>KOLIKO ČESTO STE U PROTEKLE ČETIRI SEDMICE RADILI POSLIJE PODNE?</b>								
	Uobičajeno.....	1	↓						
	Ponekad.....	2		_	_	_	_	_	_
	Nikad.....	3							
<b>31</b>	<b>KOLIKO ČESTO STE U PROTEKLE ČETIRI SEDMICE RADILI NOĆU?</b>								
	Uobičajeno.....	1	↓						
	Ponekad.....	2		_	_	_	_	_	_
	Nikad.....	3							
<b>32</b>	<b>KOLIKO ČESTO STE U PROTEKLE ČETIRI SEDMICE RADILI SUBOTOM?</b>								
	Uobičajeno.....	1	↓						
	Ponekad.....	2		_	_	_	_	_	_
	Nikad.....	3							
<b>33</b>	<b>KOLIKO ČESTO STE U PROTEKLE ČETIRI SEDMICE RADILI NEDJELJOM?</b>								
	Uobičajeno.....	1	↓						
	Ponekad.....	2		_	_	_	_	_	_
	Nikad.....	3							
<b>34</b>	<b>KOLIKO ČESTO STE U PROTEKLE ČETIRI SEDMICE RADILI KOD KUĆE?</b>								
	Uobičajeno.....	1	↓						
	Ponekad.....	2		_	_	_	_	_	_
	Nikad.....	3							

Rsequence no.	Questions – Answers:		Codes	Questions	Sequence number of household member									
	<table border="1"> <tr> <td> </td><td> </td><td> </td><td> </td><td> </td> </tr> <tr> <td> _ _ </td><td> _ _ </td><td> _ _ </td><td> _ _ </td><td> _ _ </td> </tr> </table>										_ _	_ _	_ _	_ _
_ _	_ _	_ _	_ _	_ _										
<b>C. SECOND - ADDITIONAL JOB</b>														
35	<b>DID YOU HAVE DURING THE REFERENCE WEEK SOME OTHER JOB, IN ADDITION TO YOUR MAIN JOB, FOR WHICH YOU RECEIVED SALARY OR BENEFIT (EITHER IN MONEY OR IN KIND)?</b>													
	Yes.....	1	→	36										
No.....	2	→	40											
36	<b>THE WAY YOU WORK IN THE SECOND JOB?</b>													
	Usual work.....	1	↓											
	Seasonal work.....	2	↓	_	_	_	_	_						
	Temporary work.....	3	↓											
37	Sequence no. of hh member	<b>WHAT IS THE MAIN ACTIVITY OF THE LOCAL UNIT YOU WORK FOR? (detailed description of products/services)</b>												
	_ _													
	_ _													
	_ _													
	_ _													
	_ _													
Coding by statistical office KD 2006			↓	_ _	_ _	_ _	_ _	_ _						
Coding by statistical office KD 2010			↓	_ _	_ _	_ _	_ _	_ _						
38	<b>WHAT IS YOUR PROFESSIONAL STATUS IN THE SECOND JOB?</b>													
	Owner/joint owner with employees - employer.....	1	↓											
	Farmer on its own agric. holding with employees.....	2	↓											
	Unpaid assisting family member.....	3	↓											
	Owner/joint owner without employees/self-employed.....	4	↓	_	_	_	_	_						
	Farmer on its own agric.holding without employees.....	5	↓											
	Working for foreign organization.....	6	↓											
	Working for employer.....	7	↓											
} employee														
39	<b>HOW MANY HOURS DID YOU WORK IN THE SECOND JOB DURING THE REFERENCE WEEK?</b>													
	Hours.....	00-99	↓											
40	<b>ARE YOU SEEKING EMPLOYMENT ALTHOUGH YOU ALREADY HAVE ONE?</b>													
	Yes.....	1	→	41										
	No.....	2	→	71										
41	<b>WHAT ARE MAIN REASONS FOR SEEKING ANOTHER EMPLOYMENT?</b>													
	Present employment is uncertain.....	1	} 51											
	Present employment is temporary/ending soon.....	2												
	Wish to work more hours than presently worked.....	3												
	Wish to work less hours than presently worked.....	4		_	_	_	_	_						
	Wish to have additional employment.....	5												
	Wish to have better job (salary, etc.).....	6												
	Other reasons.....	7												

Redni br.	Pitanja – odgovori	Šifre	Slijed pitanja	Redni broj člana domaćinstva				
<b>C. DRUGI - DODATNI POSAO</b>								
35	<b>DA LI STE U REFERENTNOJ SEMICI PORED GLAVNOG POSLA IMALI I NEKI DRUGI POSAO ZA KOJI STE DOBILI PLAĆU ILI NAKNADU (BILO U NOVCU ILI NATURI)?</b>							
	Da.....	1	→	36				
	Ne.....	2	→	40				
36	<b>DA LI TAJ POSAO OBAVLJATE?</b>							
	Uobičajeno.....	1						
	Sezonski.....	2	↓					
	Povremeno.....	3						
37	Redni br. člana	<b>KOJA JE PRETEŽNA DJELATNOST ORGANIZACIJSKE JEDINICE ZA KOJU OBAVLJATE DRUGI POSAO? (dati precizan opis proizvoda/usluga)</b>						
		KD 2006 Šifriranje vrši statistika	↓					
		KD 2010 Šifriranje vrši statistika						
38	<b>KOJI JE VAŠ POLOŽAJ U ZAPOSLENOSTI NA DRUGOM POSLU?</b>							
	Vlasnik/suvlasnik sa zaposlenim - poslodavac.....	1						
	Poljoprivrednik na vlast. gazdinstvu sa zaposlenim.....	2						
	Neplaćeni pomažući član domaćinstva.....	3						
	Vlasnik/suvlasnik bez zaposlenih - samozaposlenik.....	4	↓					
	Poljoprivrednik na vlast. gazdinstvu bez zaposlenih.....	5						
	Radite za stranu organizaciju.....	6						
	Radite kod poslodavca..... zaposlenik	7						
39	<b>KOLIKO STE U TOKU REFERENTNE SEMICE RADILI NA DRUGOM POSLU?</b>							
	Sati.....	00-99	↓					
40	<b>DA LI TRAŽITE POSAO IAKO STE ZAPOSLENI?</b>							
	Da.....	1	→	41				
	Ne.....	2	→	71				
41	<b>KOJI SU RAZLOZI TRAŽENJA POSLA?</b>							
	Sadašnji posao je nesiguran.....	1	} 51					
	Sadašnji posao je privremen/uskoro se završava.....	2						
	Želite posao na kojem biste radili više sati nego sada.....	3						
	Želite posao na kojem biste radili manje sati nego sada.....	4						
	Želite dodatni posao pored postojećeg.....	5						
	Želite posao sa boljim uslovima (plaća, i sl.).....	6						
	Drugi razlozi.....	7						

Rsequence no.	Questions – Answers:	Codes	Questions	Sequence number of household member				
				_ _	_ _	_ _	_ _	_ _
<b>D. PREVIOUS WORK EXPERIENCE</b>								
<b>42</b>	<b>HAVE YOU EVER WORKED FOR SALARY OR BENEFIT (IN MONEY OR IN KIND)?</b>							
Yes.....	1	→	43	_	_	_		
No.....	2	→	48	_	_	_		
<b>43</b>	<b>WHEN DID YOU LEAVE THE LAST PAID JOB?</b>							
Month.....	↓	_ _	_ _	_ _	_ _	_ _		
Year.....	↓	_ _	_ _	_ _	_ _	_ _		
<b>44</b>	<b>WHAT WAS THE MAIN REASON FOR LEAVING THE LAST JOB?</b>							
Dismissed/due to different reasons .....	01	↓	_ _	_ _	_ _	_ _		
A job of limited duration/seasonal or temporary duration .....	02		_ _	_ _	_ _	_ _		
Company ceased operations .....	03		_ _	_ _	_ _	_ _		
Taking care of children or incapacitated persons.....	04		_ _	_ _	_ _	_ _		
Personal or family reasons .....	05		_ _	_ _	_ _	_ _		
Education or training .....	06		_ _	_ _	_ _	_ _		
Compulsory military service, temporary arrest .....	07		_ _	_ _	_ _	_ _		
Own illness or disability .....	08		_ _	_ _	_ _	_ _		
Early retirement .....	09		_ _	_ _	_ _	_ _		
Regular or pension from retirement .....	10		_ _	_ _	_ _	_ _		
Other reasons .....	11		_ _	_ _	_ _	_ _		
<b>45</b>	<b>WHAT WAS THE MAIN ACTIVITY OF THE LOCAL UNIT YOU WORKED FOR? (detailed description of products/services)</b>							
Sequence no. of hh member	_ _							
_ _	_ _							
_ _	_ _							
_ _	_ _							
_ _	_ _							
Coding by statistical office KD 2006	↓	_ _	_ _	_ _	_ _	_ _		
Coding by statistical office KD 2010	↓	_ _	_ _	_ _	_ _	_ _		
<b>46</b>	<b>WHAT WAS YOUR PROFESSIONAL STATUS IN THE LAST JOB? (detailed description of your present job)</b>							
Sequence no. of hh member	_ _							
_ _	_ _							
_ _	_ _							
_ _	_ _							
_ _	_ _							
Coding by statistical office	↓	_ _	_ _	_ _	_ _	_ _		
<b>47</b>	<b>WHAT WAS YOUR OCCUPATION IN THE LAST JOB?</b>							
Owner/joint owner with employees - employer.....	1	↓	_ _	_ _	_ _	_ _		
Farmer on its won agri.holding with employees.....	2		_ _	_ _	_ _	_ _		
Unpaid assisting family member.....	3		_ _	_ _	_ _	_ _		
Owner/joint owner without employees - self-employed.....	4		_ _	_ _	_ _	_ _		
Farmer on its own agric.holding without employees.....	5		_ _	_ _	_ _	_ _		
Worked for foreign company.....	6		} employee	_ _	_ _	_ _	_ _	
Worked for the employer .....								7



Rsequence no.	Questions – Answers:	Codes	Questions	Sequence number of household member				
<b>E. SEARCH FOR EMPLOYMENT</b>								
<b>48</b>	<b>DID YOU SEARCH EMPLOYMENT DURING THE LAST FOUR WEEKS?</b>							
	Yes.....	1 → 51						
	No.....	2 → 49						
<b>49</b>	<b>WHAT IS THE MAIN REASON FOR NOT SEARCHING EMPLOYMENT IN THE LAST FOUR WEEKS?</b>							
	Have already found a job which will start soon.....	01 → 68						
	Awaiting recall to work on old job.....	02						
	Believe that no work is available .....	03						
	Looking after children, incapacitated adults elderly persons etc. ....	04						
	Other personal and family reasons.....	05	} 50					
	Education or training .....	06						
	Retirement .....	07						
	Own illness or disability .....	08						
	Income from real estate .....	09						
	Other reasons .....	10						
<b>50</b>	<b>WISH TO WORK ALTHOUGH NOT SEEKING EMPLOYMENT?</b>							
	Wish to work.....	1 → 69						
	Do not wish to work.....	2 → 71						
<b>51</b>	<b>WHICH TYPE OF JOB YOU HAVE BEEN SEEKING FOR?</b>							
	Self-employed .....	1	↓					
	Employed only in full-time job.....	2						
	Employed only in part-time job.....	3						
	Employed in full-time job, but accepting part-time job .....	4						
	Employed in part-time job, but accepting full-time job.....	5						
<b>52</b>	<b>HAVE YOU REJECTED ANY JOB OFFERED DURING THE LAST FOUR WEEKS?</b>							
	Yes.....	1 → 53						
	No.....	2 → 54						
<b>53</b>	<b>WHAT WAS A REASON FOR REJECTING A JOB OFFERED?</b>							
	Place of work.....	1	↓					
	Unacceptable working hours.....	2						
	No career advancement.....	3						
	Job offered did not correspond with qualification.....	4						
	Unacceptable salary.....	5						
	Other reasons.....	6						
<b>54</b>	<b>HOW LONG HAVE YOU BEEN SEARCHING EMPLOYMENT? (Please specify a number of months)?</b>							
	Months.....		↓					

Redni br.	Pitanja – odgovori	Šifre	Slijed pitanja	Redni broj člana domaćinstva				
<b>E. TRAŽENJE POSLA</b>								
<b>48</b>	<b>JESTE LI TRAŽILI POSAO TOKOM ZADNJE ČETIRI SEDMICE?</b>							
	Da.....	1 → 51						
	Ne.....	2 → 49						
<b>49</b>	<b>KOJI JE GLAVNI RAZLOG ZAŠTO NISTE TRAŽILI POSAO U POSLJEDNJE ČETIRI SEDMICE?</b>							
	Našli ste posao koji ćete uskoro početi da radite.....	01 → 68						
	Očekujete da se vratite na stari posao.....	02						
	Mislite da ne možete naći posao.....	03						
	Briga o djeci, osobama sa posebnim potrebama, starima i slično.....	04						
	Ostali lični i porodični razlozi.....	05	} 50					
	Školovanje ili usavršavanje.....	06						
	Penzija.....	07						
	Bolest ili onesposobljenost za rad.....	08						
	Imate prihod od imovine.....	09						
	Ostali razlozi.....	10						
<b>50</b>	<b>ŽELITE LI DA RADITE IAKO NE TRAŽITE POSAO?</b>							
	Da.....	1 → 69						
	Ne.....	2 → 71						
<b>51</b>	<b>KOJU VRSTU POSLA STE TRAŽILI?</b>							
	Samozaposlenik.....	1	↓					
	Zaposlenik samo u punom radnom vremenu.....	2						
	Zaposlenik samo u nepunom radnom vremenu.....	3						
	Zaposlenik u punom r.v, ali prihvatate i nepuno radno vrijeme.....	4						
	Zaposlenik u nepunom r.v, ali prihvatate i puno radno vrijeme.....	5						
<b>52</b>	<b>JESTE LI ODBILI BILO KAKAV PONUĐENI POSAO U POSLJEDNJE ČETIRI SEDMICE?</b>							
	Da.....	1 → 53						
	Ne.....	2 → 54						
<b>53</b>	<b>KOJI JE RAZLOG ODBIJANJA PONUĐENOG POSLA?</b>							
	Mjesto rada.....	1	↓					
	Neodgovarajući sati rada.....	2						
	Nemogućnost napredovanja u karijeri.....	3						
	Ponuđeni posao nije odgovarao kvalifikaciji.....	4						
	Neodgovarajuća zarada.....	5						
	Drugi razlozi.....	6						
<b>54</b>	<b>KOLIKO DUGO TRAŽITE POSAO? (upisati broj mjeseci)</b>							
	Mjeseci.....		↓					

Rsequence no.	Questions – Answers:	Codes	Questions	Sequence number of household member				
<b>F. METHODS USED DURING THE LAST FOUR WEEKS TO FIND JOB</b>								
<b>55</b>	<b>HAVE YOU CONTACTED THE PUBLIC EMPLOYMENT OFFICE TO FIND JOB?</b>							
	Yes.....	1	↓					
	No.....	2						
<b>56</b>	<b>HAVE YOU CONTACTED THE PRIVATE EMPLOYMENT AGENCY TO FIND JOB?</b>							
	Yes.....	1	↓					
	No.....	2						
<b>57</b>	<b>HAVE YOU CONTACTED THE EMPLOYERS DIRECTLY?</b>							
	Yes.....	1	↓					
	No.....	2						
<b>58</b>	<b>HAVE YOU ASKED FRIENDS, RELATIVES ABOUT THE JOB?</b>							
	Yes.....	1	↓					
	No.....	2						
<b>59</b>	<b>HAVE YOU STUDIED ADVERTISEMENTS IN NEWSPAPERS OR JOURNALS, INTERNET ETC.?</b>							
	Yes.....	1	↓					
	No.....	2						
<b>60</b>	<b>HAVE YOU INSERTED, ANSWERED ADVERTISEMENTS IN NEWSPAPERS OR JOURNALS, INTERNET ETC.?</b>							
	Yes.....	1	↓					
	No.....	2						
<b>61</b>	<b>HAVE YOU TAKEN A TEST, INTERVIEW OR EXAMINATION TO GET JOB?</b>							
	Yes.....	1	↓					
	No.....	2						
<b>62</b>	<b>HAVE YOU LOOKED FOR LAND, PREMISES, EQUIPMENT ETC. TO START OWN BUSINESS?</b>							
	Yes.....	1	↓					
	No.....	2						
<b>63</b>	<b>HAVE YOU ASKED FOR LICENCE, FINANCIAL RESOURCES ETC. TO START OWN BUSINESS?</b>							
	Yes.....	1	↓					
	No.....	2						
<b>64</b>	<b>ARE YOU WAITING FOR THE RESULTS OF AN APPLICATION FOR JOB?</b>							
	Yes.....	1	↓					
	No.....	2						
<b>65</b>	<b>ARE YOU WAITING FOR THE RESULTS OF A COMPETITION FOR RECRUITMENT - PUBLIC SECTOR?</b>							
	Yes.....	1	↓					
	No.....	2						
<b>66</b>	<b>ARE YOU WAITING FOR THE CALL FROM THE PUBLIC EMPLOYMENT OFFICE?</b>							
	Yes.....	1	↓					
	No.....	2						
<b>67</b>	<b>HAVE YOU USED ANY OTHER METHOD TO FIND JOB?</b>							
	Yes.....	1	↓					
	No.....	2						

Redni br.	Pitanja – odgovori	Šifre	Slijed pitanja	Redni broj člana domaćinstva				
<b>F. METODI TRAŽENJA POSLA U PRETHODNE ČETIRI SEDMICE</b>								
<b>55</b>	<b>JESTE LI KONTAKTIRALI SA ZAVODOM ZA ZAPOSŁJAVANJE?</b>							
	Da.....	1	↓					
	Ne.....	2						
<b>56</b>	<b>JESTE LI KONTAKTIRALI S PRIVATNOM AGENCIJOM ZA ZAPOSŁJAVANJE?</b>							
	Da.....	1	↓					
	Ne.....	2						
<b>57</b>	<b>JESTE LI KONTAKTIRALI DIREKTNO S POSLODAVCEM?</b>							
	Da.....	1	↓					
	Ne.....	2						
<b>58</b>	<b>JESTE LI SE RASPITIVALI ZA POSAO KOD PRIJATELJA, ROĐAKA, ITD...?</b>							
	Da.....	1	↓					
	Ne.....	2						
<b>59</b>	<b>JESTE LI ČITALI, PREGLEDALI NOVINSKE OGLASE, INTERNET I SL?</b>							
	Da.....	1	↓					
	Ne.....	2						
<b>60</b>	<b>JESTE LI SE JAVLJALI ILI DAVALI NOVINSKE OGLASE, INTERNET I SL?</b>							
	Da.....	1	↓					
	Ne.....	2						
<b>61</b>	<b>JESTE LI POLAGALI ISPIT ILI TEST ZA PRIJEM NA POSAO?</b>							
	Da.....	1	↓					
	Ne.....	2						
<b>62</b>	<b>JESTE LI TRAŽILI ZEMLJIŠTE, OPREMU I SL. ZA ZAPOČINJANJE VLASTITOG POSLA?</b>							
	Da.....	1	↓					
	Ne.....	2						
<b>63</b>	<b>JESTE LI TRAŽILI DOZVOLU, FINANSIJSKA SREDSTVA I SL. ZA ZAPOČINJANJE VLASTITOG POSLA?</b>							
	Da.....	1	↓					
	Ne.....	2						
<b>64</b>	<b>ČEKATE LI REZULTATE KONKURSA - OGLASA?</b>							
	Da.....	1	↓					
	Ne.....	2						
<b>65</b>	<b>ČEKATE LI REZULTATE KONKURSA - OGLASA JAVNOG SEKTORA?</b>							
	Da.....	1	↓					
	Ne.....	2						
<b>66</b>	<b>ČEKATE LI POZIV ZAVODA ZA ZAPOSŁJAVANJE?</b>							
	Da.....	1	↓					
	Ne.....	2						
<b>67</b>	<b>DA LI STE KORISTILI NEKE DRUGE METODE U TRAŽENJU POSLA?</b>							
	Da.....	1	↓					
	Ne.....	2						

Rsequence no.	Questions – Answers:	Codes	Questions	Sequence number of household member				
<b>68</b>	<b>WHAT WAS YOUR STATUS BEFORE STARTING TO SEARCH FOR JOB?</b>							
	Was working .....	1	↓					
	Was pupil/student.....	2						
	Was serving compulsory military service/arrested .....	3		_	_	_	_	_
	Was doing home activities/housewife .....	4						
	Other (e.g. pensioner) .....	5						
<b>69</b>	<b>IF A JOB IS OFFERED NOW, WILL YOU BE ABLE TO START WORKING WITHIN TWO WEEKS ?</b>							
	Yes.....	1	→ 71					
	No.....	2	→ 70	_	_	_	_	_
<b>70</b>	<b>WHY ARE YOU UNABLE TO START WORKING?</b>							
	Family, personal reasons.....	1	↓					
	Health reasons.....	2						
	Full-time school education.....	3		_	_	_	_	_
	Responsibilities at present work.....	4						
	Other reasons.....	5						
<b>71</b>	<b>HAVE YOU BEEN REGISTERED WITH THE PUBLIC EMPLOYMENT OFFICE?</b>							
	Yes.....	1	→ 72					
	No.....	2	→ 74	_	_	_	_	_
<b>72</b>	<b>DO YOU RECEIVE BENEFITS FROM THE PUBLIC EMPLOYMENT OFFICE?</b>							
	Yes.....	1	↓					
	No.....	2		_	_	_	_	_
<b>73</b>	<b>DO YOU HAVE YOUR HEALTH INSURANCE COVERED BY THE PUBLIC EMPLOYMENT OFFICE?</b>							
	Yes.....	1	↓					
	No.....	2		_	_	_	_	_
<b>74</b>	<b>WHICH OF THE MENTIONED STATUS DESCRIBES THE BEST YOUR CURRENT POSITION?</b>							
	Employed.....	1	↓					
	Unemployed.....	2						
	Pupil/Student .....	3						
	Housewife .....	4		_	_	_	_	_
	Pensioner .....	5						
	Disable to work .....	6						
	Other.....	7						

Redni br.	Pitanja – odgovori	Šifre	Slijed pitanja	Redni broj člana domaćinstva				
<b>68</b>	<b>KOJI JE BIO VAŠ STATUS NEPOSREDNO PRIJE POČETKA TRENUTNOG TRAŽENJA POSLA?</b>							
	Radili ste.....	1	↓					
	Bili ste učenik/student.....	2						
	Bili ste u vojsci/pritvoru.....	3						
	Imali ste kućne obaveze/domaćica.....	4						
	Drugo (npr. penzionisani itd.).....	5						
<b>69</b>	<b>AKO BI VAM POSAO BIO PONUĐEN SADA, BISTE LI MOGLI POČETI DA RADITE U NAREDNE DVIJE SEDMICE ?</b>							
	Da.....	1	→ 71					
	Ne.....	2	→ 70					
<b>70</b>	<b>ZAŠTO NE BISTE MOGLI POČETI DA RADITE?</b>							
	Porodični, lični razlozi.....	1	↓					
	Zdravstveni razlozi.....	2						
	Redovno školovanje.....	3						
	Regulisanje obaveze na sadašnjem poslu.....	4						
	Drugi razlozi.....	5						
<b>71</b>	<b>DA LI STE PRIJAVLJENI ZAVODU ZA ZAPOSŁJAVANJE?</b>							
	Da.....	1	→ 72					
	Ne.....	2	→ 74					
<b>72</b>	<b>DA LI U ZAVODU OSTVARUJETE PRAVO NA NOVČANU NAKNADU?</b>							
	Da.....	1	↓					
	Ne.....	2						
<b>73</b>	<b>DA LI U ZAVODU OSTVARUJETE PRAVO NA ZDRAVSTVENO OSIGURANJE?</b>							
	Da.....	1	↓					
	Ne.....	2						
<b>74</b>	<b>KOJI OD NAVEDENIH STATUSA NAJBOLJE OPISUJE VAŠ TRENUTNI POLOŽAJ PREMA AKTIVNOSTI?</b>							
	Zaposlen/a.....	1	↓					
	Nezaposlen/a.....	2						
	Učenica/učenik, studentica/student.....	3						
	Domaćica.....	4						
	Penzionerka/penzioner .....	5						
	Nesposobna/nesposoban za rad .....	6						
	Ostalo.....	7						

Rsequence no.	Questions – Answers:	Codes	Questions	Sequence number of household member				
<b>G. EDUCATION</b>								
Questions from 75 to 81 refer to the last four weeks period								
<b>75</b>	<b>DID YOU ATTEND ANY SCHOOL OR TRAINING DURING THE LAST FOUR WEEKS?</b>							
	Yes.....	1	→ 76					
	No.....	2	→ 78					
<b>76</b>	<b>WHICH TYPE OF SCHOOL DID YOU ATTEND?</b>							
	Elementary school.....	1	→ 78					
	Secondary schools.....	2	} 77					
	Secondary vocational schools.....	3						
	High schools.....	4						
	University.....	5						
	Postgraduate studies.....	6						
	Ph.D degree.....	7						
<b>77</b>	<b>WHAT WAS YOUR FIELD OF EDUCATION?</b>							
	General programme.....	01	↓					
	Teacher training and education science.....	02						
	Art and humanitarian science.....	03						
	Social science, business, law.....	04						
	Literature and languages (foreign languages included).....	05						
	Science, mathematics and computing.....	06						
	Engineering and construction.....	07						
	Agriculture and veterinary.....	08						
	Health and welfare.....	09						
	Services.....	10						
	Other.....	11						
<b>78</b>	<b>HAVE YOU ATTENDED ANY COURSE OR TRAINING DURING THE LAST FOUR WEEKS?</b>							
	Yes.....	1	→ 79					
	No.....	2	→ 82					
<b>79</b>	<b>WHAT WAS A PURPOSE OF ATTENDING THE MENTIONED COURSES OR TRAINING?</b>							
	Job requirement.....	1	↓					
	Other reasons.....	2						
<b>80</b>	<b>WHAT IS A NUMBER OF HOURS SPENT ON LEARNING/TRAINING ACTIVITIES?</b>							
	Hours.....		↓					
<b>80.a</b>	<b>FIELD OF EDUCATION YOU TOOK A COURSE OR TRAINING IN?</b>							
	General education program.....	01	↓					
	Schools of Teacher Education.....	02						
	Arts and Humanities studies.....	03						
	Social sciences, Economics and Law.....	04						
	Literature and languages (including foreign languages).....	05						
	Natural, Mathematics and Computer sciences.....	06						
	Technical and construction sciences.....	07						
	Agricultural and Veterinal sciences.....	08						
	Health and Social care.....	09						
	Services.....	10						
	Other.....	11						
<b>81</b>	<b>DID THESE LEARNING/TRAINING ACTIVITIES TAKE PLACE DURING PAID WORKING HOURS?</b>							
	Only during paid working hours.....	1	↓					
	Mainly during paid working hours.....	2						
	Mainly after paid working hours.....	3						
	Only after paid working hours.....	4						
	Was not employed.....	5						

Redni br.	Pitanja – odgovori	Šifre	Slijed pitanja	Redni broj člana domaćinstva				
<b>G. OBRAZOVANJE</b>								
Pitanja od 75-81 odnose se na period od protekle četiri sedmice								
<b>75</b>	<b>JESTE LI U TOKU ČETIRI PRETHODNE SEMMICE POHAĐALI ŠKOLU?</b>							
	Da.....	1	→ 76					
	Ne.....	2	→ 78					
<b>76</b>	<b>KOJU STE ŠKOLU POHAĐALI?</b>							
	Osnovna škola.....	1	→ 78					
	Srednja škola.....	2	} 77					
	Srednja stručna škola.....	3						
	Više obrazovanje.....	4						
	Visoko obrazovanje.....	5						
	Poslijediplomski studij.....	6						
	Doktorat.....	7						
<b>77</b>	<b>OBLAST IZ KOJE STE POHAĐALI ŠKOLU?</b>							
	Opći program obrazovanja.....	01	↓					
	Učiteljske i pedagoške nauke.....	02						
	Umjetničke i humanističke nauke.....	03						
	Društvene nauke, ekonomija i pravo.....	04						
	Književnost i jezici (uključujući strane jezike).....	05						
	Prirodne, matematičke i informatičke nauke.....	06						
	Tehničke i građevinske nauke.....	07						
	Poljoprivredne i veterinarske nauke.....	08						
	Zdravstvo i socijalna zaštita.....	09						
	Usluge.....	10						
	Ostalo.....	11						
<b>78</b>	<b>JESTE LI U PRETHODNE ČETIRI SEMMICE POHAĐALI KURS ILI OBUKU BILO KOJE VRSTE?</b>							
	Da.....	1	→ 79					
	Ne.....	2	→ 82					
<b>79</b>	<b>KOJA JE SVRHA POHAĐANJA NAVEDENIH KURSEVA ILI OBUKE?</b>							
	Zbog potreba posla.....	1	↓					
	Drugi razlozi.....	2						
<b>80</b>	<b>BROJ SATI PROVEDENIH NA KURSEVIMA ILI OBUKAMA?</b>							
	Sati.....		↓					
<b>80.a</b>	<b>OBLAST IZ KOJE STE POHAĐALI KURS ILI OBUKU?</b>							
	Opći program obrazovanja.....	01	↓					
	Učiteljske i pedagoške nauke.....	02						
	Umjetničke i humanističke nauke.....	03						
	Društvene nauke, ekonomija i pravo.....	04						
	Književnost i jezici (uključujući strane jezike).....	05						
	Prirodne, matematičke i informatičke nauke.....	06						
	Tehničke i građevinske nauke.....	07						
	Poljoprivredne i veterinarske nauke.....	08						
	Zdravstvo i socijalna zaštita.....	09						
	Usluge.....	10						
	Ostalo.....	11						
<b>81</b>	<b>DA LI SU TI KURSEVI ILI OBUKE BILI U OKVIRU PLAĆENIH SATI RADA?</b>							
	Samo tokom plaćenih sati rada.....	1	↓					
	Pretežno tokom plaćenih sati rada.....	2						
	Pretežno izvan plaćenih sati rada.....	3						
	Samo izvan plaćenih sati rada.....	4						
	Nisam bio/la zaposlen/a.....	5						

Rsequence no.	Questions – Answers:	Codes	Questions	Sequence number of household member				
<b>H. SITUATION ONE YEAR BEFORE SURVEY</b>								
<b>82</b>	<b>WHAT WAS YOUR ACTIVITY STATUS ONE YEAR BEFORE SURVEY? (to reference week)</b>							
	Employed .....	1	→ 83					
	Unemployed .....	2	} 85					
	Pupil/Student .....	3						
	Housewife.....	4		_	_	_	_	_
	Pensioner .....	5						
	Disable to work .....	6						
	Other.....	7						
<b>83</b>	<b>WHAT WAS A MAIN ACTIVITY OF THE LOCAL UNIT YOU WORKED FOR?</b>							
	Sequence no. of hh member							
	_ _							
	_ _							
	_ _							
	_ _							
	_ _							
	KD 2006 Šifriranje vrši statistika		↓	_ _	_ _	_ _	_ _	_ _
	KD 2010 Šifriranje vrši statistika			_ _	_ _	_ _	_ _	_ _
<b>84</b>	<b>WHAT WAS YOUR STATUS IN THE EMPLOYMENT?</b>							
	Owner/joint owner with employees - employer.....	1	↓					
	Farmer on own agri.holding with employees.....	2						
	Unpaid assisting family member.....	3						
	Owner/joint owner without employees / self-employed....	4		_	_	_	_	_
	Farmer on own agric.holding without employees.....	5						
	Working for foreign company.....	6		} employee				
	Working for employer .....	7						

Redni br.	Pitanja – odgovori	Šifre	Slijed pitanja	Redni broj člana domaćinstva				
<b>H. SITUACIJA GODINU DANA PRIJE ANKETE</b>								
<b>82</b>	<b>KAKAV JE BIO VAŠ STATUS U AKTIVNOSTI GODINU DANA PRIJE PROVOĐENJA ANKETE? (u odnosu na referentnu sedmicu)</b>							
	Zaposlena/zaposlen.....	1	→ 83					
	Nezaposlena/nezaposlen.....	2	} 85					
	Učenica/učenik, studentica/student.....	3						
	Domaćica.....	4						
	Penzionerka/penzioner.....	5						
	Nesposobna/nesposoban za rad .....	6						
	Ostalo.....	7						
<b>83</b>	Redni br. člana	<b>KOJA JE BILA PRETEŽNA DJELATNOST ORGANIZACIJSKE JEDINICE U KOJOJ STE OBAVLJALI RADNU AKTIVNOST? (navesti precizan opis proizvoda/usluge)</b>						
		KD 2006 Šifriranje vrši statistika	↓					
		KD 2010 Šifriranje vrši statistika						
<b>84</b>	<b>KOJI JE BIO VAŠ POLOŽAJ U ZAPOSLENOSTI?</b>							
	Vlasnik/suvlasnik sa zaposlenim - poslodavac.....	1	↓					
	Poljoprivrednik na vlast. gazdinstvu sa zaposlenim.....	2						
	Neplaćeni pomažući član domaćinstva.....	3						
	Vlasnik/suvlasnik bez zaposlenih - samozaposlenik.....	4						
	Poljoprivrednik na vlast. gazdinstvu bez zaposlenih.....	5						
	Radili ste za stranu organizaciju.....	} zaposlenik		6				
	Radili ste kod poslodavca.....				7			

Rsequence no.	Questions – Answers:	Codes	Questions	Sequence number of household member					
<b>I. INCOME</b>									
<b>85</b>	<b>WHAT IS YOUR MAIN SOURCE OF INCOME?</b>								
	- Salary .....	1	85.a						
	- Old-age pension/regular/early pension .....	2							
	- Family pension .....	3							
	- Disability pension .....	4							
	- Income from agriculture activities .....	5	89	_	_	_	_	_	
	- Income of property and other activities .....	6							
	- Income of other household members .....	7							
	- Income of other persons not HH members .....	8							
	- Other benefits and contributions .....	9							
<b>85.a</b>	<b>CAN YOU TELL US THE NET AMOUNT OF YOUR MONTHLY SALARY AT YOUR MAIN JOB? (Data refers to the last month)</b>								
	Yes.....	1	85.b						
	No.....	2	86						
<b>85.b</b>	<b>WHAT IS THE TOTAL NET AMOUNT OF YOUR MONTHLY SALARY AT YOUR MAIN JOB? (Data refers to the last month)</b>								
	Amount.....KM		87						
<b>86</b>	<b>WHAT IS THE TOTAL MONTHLY SALARY RECEIVED FROM MAIN JOB? (Data refers to the last month)</b>								
	- Up to 200 KM.....	1							
	- 200 - 300 KM.....	2							
	- 301 - 400 KM.....	3							
	- 401 - 500 KM.....	4							
	- 501 - 700 KM.....	5	↓	_	_	_	_	_	
	- 701 - 900 KM.....	6							
	- 901 - 1.500 KM.....	7							
	- 1.501 - 2.500 KM.....	8							
	- 2.501 KM and more.....	9							
<b>87</b>	<b>WHAT ARE OTHER MONTHLY ALLOWANCES FROM YOUR MAIN JOB? (meal allowances, transport etc.)</b>								
	- No allowances.....	1							
	- Less than 100 KM.....	2							
	- 101 - 150 KM.....	3							
	- 151 - 200 KM.....	4	↓	_	_	_	_	_	
	- 201 - 250 KM.....	5							
	- 251 - 300 KM.....	6							
	- 301 KM and more.....	7							
<b>88</b>	<b>WHAT IS THE TOTAL ANNUAL AMOUNT OF ADDITIONAL BENEFITS FROM YOUR MAIN JOB? (all related to regular monthly allowances)</b>								
	- Nothing.....	1							
	- Less than 100 KM.....	2	↓						
	- 101 - 200 KM.....	3							
	- 201 - 300 KM.....	4		_	_	_	_	_	
	- 301 - 500 KM.....	5							
	- 501 - 700 KM.....	6							
	- 701 - 1000 KM.....	7							
	- 1001 KM and more.....	8							
<b>- to be answered by head of household or other most familiar person -</b>									
<b>89</b>	<b>WHAT IS THE TOTAL NET ANNUAL INCOME OF YOUR HOUSEHOLD (all household members)?</b>								
	- No income.....	01	↓						
	- Up to 1000 KM.....	02							
	- 1001 - 2000KM.....	03							
	- 2001 - 3000 KM.....	04							
	- 3001 - 4000 KM.....	05							
	- 4001 - 5000 KM.....	06							
	- 5001 - 7000 KM.....	07		_	_				
	- 7001 - 10000 KM.....	08							
	- 10001 - 15000 KM.....	09							
	- 15001 - 20000 KM.....	10							
	- 20001 - 30000 KM.....	11							
	- 30001 KM and more.....	12							

Redni br.	Pitanja – odgovori	Šifre	Slijed pitanja	Redni broj člana domaćinstva				
<b>I. DOHODAK</b>								
<b>85</b>	<b>IZ KOJEG IZVORA SREDSTAVA - PRIHODA SE PRETEŽNO IZDRŽAVATE?</b>							
	- Plaća.....	1	→ 85.a					
	- Starosna/redovna/prijevremena penzija.....	2	} 89					
	- Porodična penzija.....	3						
	- Invalidska penzija.....	4						
	- Prihod od poljoprivrednih djelatnosti.....	5						
	- Prihod od imovine i drugih djelatnosti.....	6						
	- Prihodi od drugih članova domaćinstva.....	7						
	- Prihodi od osoba koje nisu članovi domaćinstva.....	8						
	- Ostale pomoći i naknade.....	9						
<b>85.a</b>	<b>MOŽETE LI REĆI IZNOS NETO MJESEČNE PLAĆE NA GLAVNOM POSLU? (podaci se odnose na posljednji mjesec)</b>							
	Da.....	1	→ 85.b					
	Ne.....	2	→ 86					
<b>85.b</b>	<b>KOLIKI JE UKUPNA NETO MJESEČNA PLAĆA NA GLAVNOM POSLU? (podaci se odnose na posljednji mjesec)</b>							
	Iznos..... KM		→ 87					
<b>86</b>	<b>KOLIKI JE UKUPNA NETO MJESEČNA PLAĆA NA GLAVNOM POSLU? (podaci se odnose na posljednji mjesec)</b>							
	- Do 200 KM.....	1	↓					
	- 200 - 300 KM.....	2						
	- 301 - 400 KM.....	3						
	- 401 - 500 KM.....	4						
	- 501 - 700 KM.....	5						
	- 701 - 900 KM.....	6						
	- 901 - 1.500 KM.....	7						
	- 1.501 - 2.500 KM.....	8						
	- 2.501 KM i više.....	9						
<b>87</b>	<b>KOLIKI SU OSTALA VAŠA MJESEČNA PRIMANJA NA GLAVNOM POSLU? (topli obrok, prijevoz, itd.)</b>							
	- Nema.....	1	↓					
	- Manje od 100 KM.....	2						
	- 101 - 150 KM.....	3						
	- 151 - 200 KM.....	4						
	- 201 - 250 KM.....	5						
	- 251 - 300 KM.....	6						
	- 301 KM i više.....	7						
<b>88</b>	<b>KOLIKI JE UKUPNI GODIŠNJI IZNOS DODATNIH PRIMANJA NA GLAVNOM POSLU? (regres i sva ostala primanja koja se ne odnose na redovna mjesečna primanja)</b>							
	- Nema.....	1	↓					
	- Manje od 100 KM.....	2						
	- 101 - 200 KM.....	3						
	- 201 - 300 KM.....	4						
	- 301 - 500 KM.....	5						
	- 501 - 700 KM.....	6						
	- 701 - 1000 KM.....	7						
	- 1001 KM i više.....	8						
<b>- odgovara nosilac domaćinstva ili najupućenija osoba-</b>								
<b>89</b>	<b>KOLIKI JE UKUPNI NETO GODIŠNJI PRIHOD VAŠEG DOMAĆINSTVA? (koji ostvaruju svi članovi domaćinstva)</b>							
	- Bez prihoda.....	01	↓					
	- Do 1000 KM.....	02						
	- 1001 - 2000KM.....	03						
	- 2001 - 3000 KM.....	04						
	- 3001 - 4000 KM.....	05						
	- 4001 - 5000 KM.....	06						
	- 5001 - 7000 KM.....	07						
	- 7001 - 10000 KM.....	08						
	- 10001 - 15000 KM.....	09						
	- 15001 - 20000 KM.....	10						
	- 20001 - 30000 KM.....	11						
	- 30001 KM i više.....	12						







**Ad Hoc**

**Modul 2011**

Ordinal Number	Questions - Answers	Codes	Sequence of question	Ordinal number of household member				
<b>J. AD HOC MODULE OF LABOUR FORCE SURVEY 2011</b>								
<b>EMPLOYMENT OF PEOPLE WITH DISABILITIES</b>								
<b>Complete for all household members aged 15-64</b>								
<b>90</b>	<b>DO YOU HAVE ANY OF THE LONG-STANDING HEALTH PROBLEMS OR DISABILITIES LISTED BELOW? (in case there are more than one, state the most severe one)</b>							
	Problems with arms or hands (which includes arthritis and rheumatism).....	1	91					
	Problems with legs or feet (which includes arthritis or rheumatism).....	2						
	Problems with back or neck (which includes arthritis or rheumatism).....	3						
	Tumor.....	4						
	Skin conditions, allergies.....	5						
	Chest or breathing problems, including asthma and bronchitis.....	6						
	Hearth, blood pressure or circulation.....	7						
	Stomach, liver, kidney or digestive problems.....	8						
	Diabetes.....	9						
	Epilepsy.....	10						
	Headaches or migraines.....	11						
	Learning difficulties.....	12						
	Chronic anxiety .....	13						
	Depression.....	14						
	Other mental, nervous or emotional problems.....	15						
	Other progressive illnesses (Multiple sclerosis, HIV, Alzheimer disease, Parkinson's disease).....	16						
	Other long-standing health problems.....	17						
	No, none.....	18	→ 92					
<b>91</b>	<b>DO YOU HAVE ANY OTHER LONG-STANDING HEALTH PROBLEMS OR DISABILITIES, APART FROM THE ONE LISTED IN THE PREVIOUS QUESTION? (in case there are more than one, list them by their significance)</b>							
	Problems with arms or hands (which includes arthritis and rheumatism).....	1	↓					
	Problems with legs or feet (which includes arthritis or rheumatism).....	2						
	Problems with back or neck (which includes arthritis or rheumatism).....	3						
	Cancer.....	4						
	Skin conditions, allergies.....	5						
	Chest or breathing problems, including asthma and bronchitis.....	6						
	Hearth, blood pressure or circulation.....	7						
	Stomach, liver, kidney or digestive problems.....	8						
	Diabetes.....	9						
	Epilepsy.....	10						
	Headaches or migraines.....	11						
	Learning difficulties.....	12						
	Chronic anxiety.....	13						
	Depression.....	14						
	Other mental, nervous or emotional problems.....	15						
	Other progressive illnesses (Multiple sclerosis, HIV, Alzheimer disease, Parkinson's disease).....	16						
	Other long-standing health problems.....	17						
	No, none.....	18						
<b>92</b>	<b>DO YOU HAVE ANY OF LISTED DIFFICULTIES IN CARRYING OUT DAY-TO-DAY ACTIVITIES? (in case there are more than one, state the most severe one)</b>							
	Difficulty in seeing, despite wearing glasses.....	1	93					
	Difficulty in hearing, despite wearing hearing aid.....	2						
	Difficulty walking, climbing.....	3						
	Difficulty standing or sitting .....	4						
	Memory, concentration difficulties.....	5						
	Difficulty communicating, understanding the interlocutor .....	6						
	Difficulty stretching .....	7						
	Difficulty lifting and carrying .....	8						
	Difficulty bending .....	9						
	Problems of standing and sitting posture, and turnig.....	10						
	No, none.....	11	→ 94					

Redni br.	Pitanja – odgovori	Šifre	Sljedeće pitanja	Redni broj člana domaćinstava				
<b>J. AD HOC MODUL ANKETE O RADNOJ SNAZI 2011 ZAPOSLENOST OSOBA SA ZDRAVSTVENIM POTEŠKOĆAMA</b>								
<b>Popunjava se za sve članove domaćinstava od 15 do 64 godine</b>								
<b>90</b>	<b>DA LI IMATE NEKU OD NAVEDENIH DUGOTRAJNIH BOLESTI ILI ZDRAVSTVENIH PROBLEMA? (ukoliko je više od jedne navesti najvažniju)</b>							
	Sa rukama (uključujući artritis i reumatizam).....	1	91					
	Sa nogama (uključujući artritis i reumatizam).....	2						
	Sa leđima ili vratom (uključujući artritis i reumatizam).....	3						
	Tumor.....	4						
	Teži problemi sa kožom, alergija.....	5						
	Sa disanjem i grudnim košem, uključujući astmu i bronhitis.....	6						
	Sa srcem, krvnim pritiskom ili cirkulacijom.....	7						
	Sa stomakom, jetrom, bubrežima ili digestivni problemi.....	8						
	Dijabetes.....	9						
	Epilepsija.....	10						
	Glavobolje ili migrene.....	11						
	Problemi sa učenjem.....	12						
	Hronična anksioznost.....	13						
	Depresija.....	14						
	Drugi mentalni, nervni ili emocionalni problemi.....	15						
	Druge progresivne bolesti (Multiplaskleroza, HIV, Alzheimerova bolest, Parkinsonova bolest).....	16						
	Drugi dugotrajni zdravstveni problemi.....	17						
	Ne, nemam.....	18	→ 92					
<b>91</b>	<b>DA LI, PORED NAVEDENE U PRETHODNOM PITANJU, IMATE JOŠ NEKU OD DUGOTRAJNIH BOLESTI ILI ZDRAVSTVENIH PROBLEMA? (ukoliko je više od jedne navesti sljedeću po važnosti)</b>							
	Sa rukama (uključujući artritis i reumatizam).....	1	↓					
	Sa nogama (uključujući artritis i reumatizam).....	2						
	Sa leđima ili vratom (uključujući artritis i reumatizam).....	3						
	Tumor.....	4						
	Teži problemi sa kožom, alergija.....	5						
	Sa disanjem i grudnim košem, uključujući astmu i bronhitis.....	6						
	Sa srcem, krvnim pritiskom ili cirkulacijom.....	7						
	Sa stomakom, jetrom, bubrežima ili digestivni problemi.....	8						
	Dijabetes.....	9						
	Epilepsija.....	10						
	Glavobolje ili migrene.....	11						
	Problemi sa učenjem.....	12						
	Hronična anksioznost.....	13						
	Depresija.....	14						
	Drugi mentalni, nervni ili emocionalni problemi.....	15						
	Druge progresivne bolesti (Multipla skleroza, HIV, Alzheimerova bolest, Parkinsonova bolest).....	16						
	Drugi dugotrajni zdravstveni problemi.....	17						
	Ne, nemam.....	18						
<b>92</b>	<b>DA LI IMATE NEKU OD NAVEDENIH POTEŠKOĆA U OBAVLJANJU SVAKODNEVNIH AKTIVNOSTI? (ukoliko je više od jedne navesti najvažniju)</b>							
	Vid, uprkos nošenju naočala.....	1	93					
	Sluh, uprkos nošenju aparata.....	2						
	Hodanje, penjanje.....	3						
	Stajanje ili sjedenje.....	4						
	Pamćenje, koncentracija.....	5						
	Komunikacija, razumijevanje sagovornika.....	6						
	Istezanje.....	7						
	Podizanje i nošenje.....	8						
	Saginjanje.....	9						
	Držanje, okretanje.....	10						
	Ne, nemam.....	11	→ 94					

Ordinal Number	Questions - Answers	Codes	Sequence of question	Ordinal number of household member				
<b>93</b>	<b>DO YOU HAVE ANOTHER DIFFICULTY, APART FROM THE ONE LISTED IN THE PREVIOUS QUESTION, IN CARRYING OUT DAY-TO-DAY ACTIVITIES? (in case that there are more than one, list them by their significance)</b>							
	Difficulty in seeing, despite wearing glasses.....	1	↓					
	Difficulty in hearing, despite wearing hearing aid.....	2						
	Difficulty walking, climbing.....	3						
	Difficulty standing or sitting .....	4						
	Memory, concentration difficulties.....	5						
	Difficulty communicating, understanding the interlocutor....	6						
	Difficulty stretching.....	7						
	Difficulty lifting and carrying .....	8						
	Difficulty bending.....	9						
	Problems of standing and sitting posture, and turnig.....	10						
No, none.....	11							
<b>Questions 94 - 99 are targeted at persons who answered to question 90 with one of the provided answers (1-17), and/or to question 92 with one of the provided answers (1-10)</b>								
<b>94</b>	<b>WHETHER A LONG-STANDING HEALTH PROBLEM OR DISABILITY RESTRICTS YOUR WORKING HOURS PER WEEK?</b>							
	Yes, long-standing health problem.....	1	↓					
	Yes, disability.....	2						
	Yes, long-standing health problem and disability.....	3						
No.....	4							
<b>95</b>	<b>DOES THE LONG-STANDING HEALTH PROBLEM OR DISABILITY RESTRICT THE TYPE OF WORK YOU CAN DO?</b>							
	Yes, long-standing health problem.....	1	↓					
	Yes, disability.....	2						
	Yes, long-standing health problem and disability.....	3						
No.....	4							
<b>96</b>	<b>WHETHER A LONG-STANDING HEALTH PROBLEM OR DISABILITY RESTRICTS MOBILITY TO AND FROM WORK?</b>							
	Yes, long-standing health problem.....	1	↓					
	Yes, disability.....	2						
	Yes, long-standing health problem and disability.....	3						
No.....	4							
<b>97</b>	<b>WHETHER YOU NEED SOME ASSISSTANCE TO WORK?</b>							
	Yes.....	1	↓					
No.....	2							
<b>98</b>	<b>WHETHER YOU NEED ANY SPECIAL ASSISSTANCE OR ADJUSTED WORKING SPACE TO WORK?</b>							
	Yes.....	1	↓					
No.....	2							
<b>99</b>	<b>WHETHER YOU NEED A SPECIAL WORK SCHEDULE TO WORK?</b>							
	Yes.....	1	↓					
No.....	2							
<b>Complete for all household members aged 15-64</b>								
<b>100</b>	<b>WHETHER YOU HAVE ANY WORK LIMITATIONS NOT RELATED TO A LONG-STANDING HEALTH PROBLEM OR DISABILITY?</b>							
	Yes.....	1	→ 101 the end					
No.....	2							
<b>101</b>	<b>STATE THE MAIN REASON</b>							
	Lack of competence/experience.....	1	The end					
	Lack of adequate job.....	2						
	Lack of /or unsuitable transport to and from work.....	3						
	Employer's inflexibility.....	4						
	Affect disability allowance I receive.....	5						
	Family reasons.....	6						
	Personal reasons.....	7						
Other reasons.....	8							

Redni br.	Pitanja – odgovori	Šifre	Slijed pitanja	Redni broj člana domaćinstava					
				<input type="checkbox"/>	<input type="checkbox"/>	<input type="checkbox"/>	<input type="checkbox"/>	<input type="checkbox"/>	
<b>93</b>	<b>DA LI, PORED NAVEDENE U PRETHODNOM PITANJU, IMATE JOŠ NEKU OD NAVEDENIH POTEŠKOĆA U OBAVLJANJU SVAKODNEVNIH AKTIVNOSTI? (ukoliko je više od jedne navesti slijedeću po važnosti)</b>								
	Vid, upkros nošenju naočala.....	1	↓						
	Sluh, uprkos nošenju aparata.....	2							
	Hodanje, penjanje.....	3							
	Stajanje ili sjedenje.....	4							
	Pamćenje, koncentracija.....	5							
	Komunikacija, razumijevanje sagovornika.....	6			<input type="checkbox"/>	<input type="checkbox"/>	<input type="checkbox"/>	<input type="checkbox"/>	<input type="checkbox"/>
	Istezanje.....	7							
	Podizanje i nošenje.....	8							
	Saginjanje.....	9							
	Držanje, okretanje.....	10							
	Ne, nemam.....	11							
<b>Od 94 do 99 pitanja odgovaraju osobe koje su na pitanju 90 imale odgovor od 1 do 17 ili/i na pitanju 92 odgovor od 1 do 10</b>									
<b>94</b>	<b>DA LI VAS BOLEST ILI ZDRAVSTVENA POTEŠKOĆA OGRANIČAVA U BROJU SATI KOJI MOŽETE DA RADITE SEDMIČNO?</b>								
	Da, bolest-zdravstveni problem.....	1	↓						
	Da, poteškoća.....	2			<input type="checkbox"/>	<input type="checkbox"/>	<input type="checkbox"/>	<input type="checkbox"/>	<input type="checkbox"/>
	Da, bolest-zdravstveni problem i poteškoća.....	3							
	Ne.....	4							
<b>95</b>	<b>DA LI VAS BOLEST ILI ZDRAVSTVENA POTEŠKOĆA OGRANIČAVA U VRSTI POSLA KOJI MOŽETE DA RADITE?</b>								
	Da, bolest-zdravstveni problem.....	1	↓						
	Da, poteškoća.....	2			<input type="checkbox"/>	<input type="checkbox"/>	<input type="checkbox"/>	<input type="checkbox"/>	
	Da, bolest-zdravstveni problem i poteškoća.....	3							
	Ne.....	4							
<b>96</b>	<b>DA LI VAS BOLEST ILI ZDRAVSTVENA POTEŠKOĆA OGRANIČAVA U PUTOVANJU NA POSAO I SA POSLA?</b>								
	Da, bolest-zdravstveni problem.....	1	↓						
	Da, poteškoća.....	2			<input type="checkbox"/>	<input type="checkbox"/>	<input type="checkbox"/>	<input type="checkbox"/>	
	Da, bolest-zdravstveni problem i poteškoća.....	3							
	Ne.....	4							
<b>97</b>	<b>DA LI VAM JE POTREBNA ASISTENCIJA DRUGIH DA BISTE MOGLI DA RADITE?</b>								
	Da.....	1	↓		<input type="checkbox"/>	<input type="checkbox"/>	<input type="checkbox"/>	<input type="checkbox"/>	
	Ne.....	2							
<b>98</b>	<b>DA LI SU VAM POTREBNA SPECIJALNA POMAGALA ILI PRILAGOĐENI RADNI PROSTOR DA BISTE MOGLI DA RADITE?</b>								
	Da.....	1	↓		<input type="checkbox"/>	<input type="checkbox"/>	<input type="checkbox"/>	<input type="checkbox"/>	
	Ne.....	2							
<b>99</b>	<b>DA LI VAM JE POTREBAN SPECIJALNI RADNI RASPORED DA BISTE MOGLI DA RADITE?</b>								
	Da.....	1	↓		<input type="checkbox"/>	<input type="checkbox"/>	<input type="checkbox"/>	<input type="checkbox"/>	
	Ne.....	2							
<b>Popunjavanje se za sve članove domaćinstva od 15 do 64 godine</b>									
<b>100</b>	<b>DA LI IMATE OGRANIČENJA U OBAVLJANJU POSLA KOJA NISU POVEZANA SA BOLEŠĆU ILI ZDRAVSTVENIM POTEŠKOĆAMA?</b>								
	Da.....	1	→ 101		<input type="checkbox"/>	<input type="checkbox"/>	<input type="checkbox"/>	<input type="checkbox"/>	
	Ne.....	2		→ Kraj		<input type="checkbox"/>	<input type="checkbox"/>	<input type="checkbox"/>	<input type="checkbox"/>
<b>101</b>	<b>NAVEDITE GLAVNI RAZLOG ?</b>								
	Nedostatak stručnosti/iskustva.....	1	Kraj						
	Nedostatak odgovarajućeg posla.....	2							
	Nepostojanje ili neodgovarajući prijevoz na posao i sa posla.....	3							
	Nedostatak fleksibilnosti poslodavca.....	4			<input type="checkbox"/>	<input type="checkbox"/>	<input type="checkbox"/>	<input type="checkbox"/>	
	Uticaj na naknade koje primam.....	5							
	Porodični razlozi.....	6							
	Lični razlozi.....	7							
	Ostali razlozi.....	8							